

BUDAPEST FŐVÁROS

STATISZTIKAI HIVATALÁNAK KÖZLEMÉNYEI.

XIII.

BUDAPESTI  
ADÓ - TANULMÁNYOK.


I. JÖVEDELMI-ADÓ 1873. és 1874-ről.

II. HÁZBÉRADÓ 1873., 1874., 1875. és 1876-ról.

IRTA

KŐRÖSI JÓZSEF

A FŐVÁROSI STATISZTIKAI HIVATAL IGAZGATÓJA, A NEMZETKÖZI STATISZTIKAI BIZOTTSÁG TAGJA.



BUDAPEST, 1877.

A FŐVÁROS TULAJDONA.

RÁTH MÓR BIZOMÁNYA.

Ára 80 kr.

# PEST SZABAD KIRÁLYI VÁROS AZ 1870. ÉVBEN.

## A NÉPSZÁMLÁLÁS ÉS NÉPLEIRÁS EREDMÉNYEI.

(A PESTVÁROSI STATISZTIKAI HIVATAL KÖZLEMÉNYEINEK IV. RÉSZÉ.)

Irta

**KÖRÖSI JÓZSEF,**

a statisztikai hivatal igazgatója.

10 grafikus rajzzal.

Ára 3 frt 50 kr.

### TARTALOM.

Visszapillantás és általános összehasonlítások. A város gyors növekedése. — Összehasonlítás más városokkal. — Népeségi adatok 1780-tól máig. — Pest városának rövid fejlődési története. — A vízáradások statisztikája. — Az 1786. és 1787. évi népszámlálások eredményei. — A városrészek és azok lakossága. A város és a városrészek kiterjedése és lakossága. — A nagyobb utcák lakossága. — A lakosság szaporodása 1857 óta. — A nagyobb magyar és ausztriai városok növekedése ugyanazon időszak alatt. — Állandóan és ideiglenesen jelenlevők. — A jogi és a tényleges népesség. — A távollévők. — Nem. A nőnem túlsúlya az egész országban. A magyarországi és a külföldi városok számviszonyai. — A férfiak túlsúlya Pesten. — Ennek valószínű okai. — Származás és honosság. A honosságra vonatkozó adatok elégtelensége. — Idegenek és honosak. — Az idegen lakók honossága. — A lakók szülőországuk szerint. — A városrészek jellemzése lakosságuk származása szerint. — A lakosság származása és a megyéknek, valamint a külországoknak járuléki hányada Pest lakosságához. — Kor. A korstatisztika szerepe jelen munkában. — A lakosság kora. — A kerek korévek körüli viszonyok. — A nemek egymáshoz való aránya a gyermekkorban és a későbbi korosztályokban. — Feltűnő eltérések az egyes városrészek közt. — Valószínű összefüggése e tünenéménynek a városrészek vagyonsági állapotával. — A városi lakosság korcemeinek sajátosságai. — A termelésre képes korosztályok a nagyvárosban túlnyomók. — A termelésre képes korosztályok növekedése Pesten 1857 óta. — Pest főlénye e tekintetben a többi magyar város és néhány külföldi város fölött. — Hitfelekezetek. A vallásfelekezetek eloszlása a városrészekben. — Nemi viszonyok az egyes hitfelekezeteknél. — A nőnem csekélyebb száma a katolikusoknál s ennek valószínű oka. — A vallásfelekezetek korviszonyai. — Nagy gyermekszám a zsidóknál, kisebb mérvű gyermekhalandóság és nagyobb születési szaporaság következtében. — A különböző vallásfelekezetek szaporasága. — A legmagasabb életkor a zsidóknál és a katolikusoknál található. — A szülők házassági kora és a gyermekek egészsége közti összefüggés. — Kísérlet a nagyobb életképességnek a foglalkozási módra való visszavezetésére. — Családi állapot. A házassági arány különféle országokban és városokban. — Látszólagos nagy házassági arányszám Pesten. — A házassági arány emelkedése 1857 óta. — A házassági statisztikát a korviszonyoktól való függőségében kell tekintenünk. — Az előbb kitént magas arány ily számítás mellett már nem bizonyul be. — A városok felnőtt lakosságának voltaképeni arányszáma mily módon volna kiszámítandó. — Az egy korbeli nős férfiak és férjes nők számának aránya. — Összefüggés házasság és hitfelekezet közt. — Legtöbb házaspár a katolikusoknál és zsidóknál, legkevésbébb helvétéknél és görögöknél. — Ugyanazon arány 1857-ben is tapasztalható. — Legkevésbébb a házaspár a bel- és Lipótvárosban, legtöbb a külteleken és Kőbányán. — E jelenség sem kor-, sem hitfelekezeti viszonyokra vissza nem vezethető. — Valószínű összefüggése a lakosok vagyonságával. — A városrészek vagyonsági osztályzata. — A vagyonos városrészekben kevesebb a házaspár, mint a szegényebbekben, ellenben több a nősüléstől tartózkodó férfi. — Miért házasodik a szegény ember könnyebben, mint a vagyonos? — Valószínű nagyobb termékenység a szegényebb osztályoknál. — A berlini népszámlálás eredményei e tekintetben és azoknak helyreigazítása. — Malthus és Carey. — Az özvegyek — Az elváltak. — Származás és nősülés. — Műveltségi fok. A műveltségi, helyesebben a műveltség statisztika adatainak értelme és érdekessége. — Birálata a műveltségi fok felismerésére czélzó különféle módszereknek: tanulók száma, házasulók irásképessége, újonczok irásképessége, levélforgalom, irni tudók összeírása. — Az egész ország műveltségi foka és összehasonlítások más országokkal. Pest városának műveltségi foka és összehasonlítások más városokkal. — Műveltségi fok a gyermekek levonása után. — Nagyfokú műveltség a nőlakosság közt. — A műveltségi fok emelkedése a fiatalabb nemzedékeknél. — Kellemetlen jelenség az utolsó évtizedben növekedett nemzedék műveltségi fokát illetőleg. — Hitfelekezetszerinti műveltségi fok. — A városrészek műveltségi sorrendje. — Párhuzamosan halad azok vagyonságával. — A külföldről bevándorlottak nagyobb szellemi képzettsége. — Szellemi és testi hiányok. Az elmebetegsége és hülyék. — A vakok. — A süketek. — A némák. — A süketnémák. — Ezen személyek kora, családi állapota, műveltsége, foglal-

BUDAPEST FŐVÁROS  
STATISZTIKAI HIVATALÁNAK KÖZLEMÉNYEI

XIII

BUDAPEST

BUDAPESTI  
ADÓ-TANULMÁNYOK

ADÓ-TANULMÁNYOK

1873. és 1874-DIK ÉVRŐL.

I. JÖVEDELEMI ADÓ 1873. és 1874-ÉVI.  
II. HAZSÉRÁDÓ 1873., 1874., 1875. és 1876-ÉVI.



BUDAPEST, 1877.  
A FŐVÁROS TITKÁRSÁGÁNAK

HATN MÓN BUDAPÉST


BUDAPEST FŐVÁROS  
STATISZTIKAI HIVATALÁNAK KÖZLEMÉNYEI.

XIII.

BUDAPESTI  
ADÓ-TANULMÁNYOK.

I. JÖVEDELMI-ADÓ 1873. és 1874-ről.

II. HÁZBÉRADÓ 1873., 1874., 1875. és 1876-ról.



BUDAPEST, 1877.

A FŐVÁROS TULAJDONA.

RÁTH MÓR BIZOMÁNYA.

Stat  
0  
395

BUDAPESTI

# ADÓ-TANULMÁNYOK.

I. JÖVEDELMI-ADÓ 1873. és 1874-ről.

II. HÁZBÉRADÓ 1873., 1874., 1875. és 1876-ről.

IRTA

KŐRÖSI JÓZSEF

A FŐVÁROSI STATISZTIKAI HIVATAL IGAZGATÓJA, A NEMZETKÖZI STATISZTIKAI BIZOTTSÁG TAGJA.



BUDAPEST, 1877.

A FŐVÁROS TULAJDONA.

RÁTH MÓR BIZOMÁNYA.

STATISZTIKAI HIVATALAS ÉRTEKZÉSSEL


BUDAPESTI

ADÓ-TANULMÁNYOK

ADÓ-TANULMÁNYOK

I. JÖVEDELMI-ADÓ 1873. és 1874-évi.

II. HAZBÉRADÓ 1873.. 1874.. 1875. és 1876-évi.



KÖRÖSI JÓZSEF

A FŐVÁROSI STATISZTIKAI HIVATAL HOSZAGYAL. A KÖNYVTÁRI SZÁMVEZETÉSI SZERVEZÉS TAGJAI.



BUDAPEST, 1877.

BUDAPESTI STATISZTIKAI HIVATAL

A FŐVÁROSI TULAJDONÁSI

## ELŐSZÓ.

A fővárosi statisztikai hivatal midőn ezennel az 1873. és 1874-dik évre vonatkozó adó-statisztikát közre bocsájtja, e tanulmányoknak fél évtizedre terjedő cyklusát fejezi be, és munkálatának ezen ágában errel egyuttal bucsút vesz a közönségtől.

Működésének ezen ága áldozatul esik azon szerényebb szervezési keretnek, melyben mozognia kell, mióta elhatározott dolog, hogy Buda és Pest városok egyesítése daczára e hivatal létszáma szaporodásra számot nem tarthat, midőn aztán a teljesítendő munkatömeg és teljesítő munka-erők közt az egyensúly természetesen csak is egyes működési ágak megszorítása, másoknak teljes fölhagyása által volt visszaállítható.

A véletlen úgy hozta magával, hogy az 1875-dik évvel az eddig fenállott adórendszer is lényeges változtatásokon ment át, minek folytán ezen munkálataink ezentúl amúgy sem tarthatták volna meg eddigi alakjukat.

Az elvek valamint a módszer melyek szerint ezen munka földolgoztatott ugyanazok mint az előbbi közleményeké; az anyag földolgozása Dr. Weisz Béla úr vezetése alatt történt, valamint az ő érdeme e közleménynek szerkesztése is.

A táblák — tekintettel a külföldre küldendő példányokra — kétnyelvűleg szedettek.

A házbéradó fejezete kiterjed még az 1875. és 1876-dik évek állapotára is. Utolsó ízben adván ki a hivatal önálló adóstatisztikát, czélszerűnek látszott ezen iderágó adatokat ily módon tenni hozzáférhetőkké és közhasznuakká.

B u d a p e s t, 1877. június havában.



## ELSŐ RÉSZ.

### Jövedelmi adó 1873. és 1874-ben.

Jelen közleményünk tárgya az 1873. és 1874-beli jövedelmi adó-statisztika, mely az eddig Pest városának 1870., 1871. és 1872.<sup>1)</sup> évbeli jövedelmi adójára vonatkozó közleményeinknek folytatását, és tekintettel az adórendszernek 1875-ben történt átváltoztatására, egyuttal ebbeli tanulmányainknak befejezését is képezi. Jelen közleményben az 1873-diki adatok Pestre, az 1874-dikiek Budapestre vonatkoznak, mivel ez évben a két város már egyesítve volt. Hogy azonban lehetőségessé váljék Pest városának a jövedelmi adó-statisztikában visszatükröző gazdasági fejlődési menetét fölmerni, az 1874-iki adatok külön is közölni Pestre és Budára vonatkozólag. A hivatal 1870 óta rendszeresen közölvén az idetartozó adatokat, jelenleg azon helyzetben vagyunk, hogy a statisztika fonalán egy ötévi korszakról visszatekintést nyújthatunk, és épen e visszapillantás az, melyre e munka szöveges részében főszílyt fektettünk.

#### I. A város összes adó szolgáltatása. Kivetett, befolyt és hátralékos összegek.

A város összes adószolgáltatását<sup>2)</sup> a következő adatok mutatják: Pest városára kivetettek egyenes adó fejében:

1870: 5.073,673.92 frt	1873: 7.543,793.14 frt
1871: 4.980,693.98 <sup>1/2</sup> „	1874. (Budapest): 9.497,869.41 „
1872: 5.836,531.12 <sup>1/2</sup> „	

Az egyenes adóösszeg évről évre emelkedett és pedig 1870—73-ig (1874-ről az adatokat külön Pestre nem tudhattuk meg), 48.6%-al. Ezen összegekből jutott:

	1870.	1871.	1872.	1873.	1874.
állami adóra	frt 4.233,477.22 <sup>1/2</sup>	4.159,718.38 <sup>1/2</sup>	4.873,810.40 <sup>1/2</sup>	5.472,834.10	6.787,272.06
községi pótlékra	„ 840,196.69 <sup>1/2</sup>	820,975.59	961,720.72	2.070,959.04 <sup>3)</sup>	2.710,597.35 <sup>3)</sup>

<sup>1)</sup> E közlemények czime: Körösi, pestvárosi jövedelmi tanulmányok az 1870-diki adatok alapján. Pest, 1873. — U. a. pestvárosi adótanulmányok az 1871. és 1872. évi adatok alapján. I. Jövedelmi-adó. II. Házbér-adó. Budapest 1875.

<sup>2)</sup> A következő összegek nem tartalmazzák a közvetlen megadóztatást, mivel ilyen 1870-ben még nem fordult elő és így az adatok összehasonlíthatósága elveszett volna. A közvetlenül kivetett adóösszeg különösen jelentékeny a jövedelmi adónál, mint ezt a XI. sz. lapon közölt adatok mutatják. Az egyéb adónemeknél közvetlen megadóztatás csak az osztrák állami vaspálya és az állami nyomdánál fordult elő.

<sup>3)</sup> 1873-ban és 1874-ben a községi pótlék 20%-ról 25%-re emeltetett, továbbá az újból behozott házbérkrajezár is bennfoglaltatik (1873-ban <sup>1</sup>/<sub>2</sub> millió, 1874-ben <sup>2</sup>/<sub>3</sub> millió forinttal).

Ha ezen adatok alapján a fejenkénti adózás magasságát keressük, azt találjuk, hogy egy fejre esett Pesten (illetőleg 1874-ben Budapesten) egyenes adóból, (állami és községi együtt):

1870: 25 frt — kr.	1873: 37 frt 50 kr.
1871: 24 „ 50 „	1874: 34 „ 33 „
1872: 29 „ — „	vagyis átlag 29 frt 48 kr.

Ha összehasonlítást teszünk Pest és egyéb külföldi városok közt azon irányban, mennyit fizet egy-egy adózó a községi pénztárba községi adó fejében, a következőket találjuk:<sup>1)</sup>

Bécs . . . . . (1874. ): 32.38 frank	Róma . . . . . (1875.): 10.92 frank.
M. Frankfurt . (1874. ): 27.96 „	München . . . (1874.): 6.60 „
Stuttgart . . . (187 <sup>3</sup> / <sub>4</sub> ): 26.09 „	Páris . . . . . (1873.): 5.40 „
Budapest . . . (1874. ): 18.— „	Turin . . . . . (1874.): 4.40 „
Lipese . . . . . (1874. ): 13.35 „	

E szerint a fentebb összehasonlított városok közt a fejenkénti egyenes adó szolgáltatás legnagyobb Bécsben, legkisebb Turinban; még Párisban is csak 5.40 frankot tett. Megjegyzendő, hogy ezt semmiképp sem lehet az egész megadóztatás mérvének tekinteni; Páris például, mely az egyenes adó czimén legkevesebbet követelő városok közé tartozik, fogyasztási adó tekintetében több mint tízszer annyit (1873-ban 61.6 frankot) követel minden lakostól.

Átmenvén az egyenes adószolgáltatásnak cím szerinti kimutatására, a következőket látjuk:

	1870. (Pest.)	1871. (Pest.)	1872. (Pest.)	1873. (Pest.)	1874. (Budapest.)
telekadó . . . . . frt	25,951.56	25,052.88	26,866.17	25,343.86	89,391.71 <sup>1</sup> / <sub>2</sub>
házbéradó . . . . . „	2,670,674.07	2,748,791.05	2,940,086.09	3,401,198.83 <sup>1</sup> / <sub>2</sub>	4,311,172.46
házbékracjczár . . . „	—	—	—	500,228.23	663,345.56
jövedelmi adó . . . „	1,887,636.09	1,718,303.—	2,337,656.10	3,004,220.31	3,111,007.17 <sup>1</sup> / <sub>2</sub>
szem. ker. adó . . . „	281,606.99	319,537.20	318,695.82	498,296.61	656,382.31 <sup>1</sup> / <sub>2</sub>
közmunkaválts. . . „	54,403.—	54,840.40 <sup>1</sup> / <sub>2</sub>	60,206.80	58,451.60	77,576.80
szaporodások . . . „	153,402.20 <sup>1</sup> / <sub>2</sub>	114,159.45	153,820.14 <sup>1</sup> / <sub>2</sub>	56,153.69 <sup>1</sup> / <sub>2</sub>	579,128.28 <sup>1</sup> / <sub>2</sub>
hegyvámillet.(Budán)	?	?	?	?	9,865.10
<b>Összesen . . . . . frt</b>	<b>5,073,673.92</b>	<b>4,980,693.98<sup>1</sup>/<sub>2</sub></b>	<b>5,836,531.12<sup>1</sup>/<sub>2</sub></b>	<b>7,543,793.14</b>	<b>9,497,869.41<sup>2</sup>)</b>

<sup>1)</sup> Az adatok Körösi: „Statistique internationale des finances des grandes villes.“ (Budapest, Paris, Berlin 1877) című munkájából vannak merítve.

<sup>2)</sup> Ezekből esik állami adóra:

	1870.	1871.	1872.	1873.	1874.
telekadó . . . . . frt	21,596.54	20,885.73	20,888.48	20,239.38	71,458.15 <sup>1</sup> / <sub>2</sub>
házbéradó . . . . . „	2,222,530.63	2,290,659.21	2,450,071.74	2,546,570.39 <sup>1</sup> / <sub>2</sub>	3,173,031.07
jövedelmi adó . . . „	1,572,493.79 <sup>1</sup> / <sub>2</sub>	1,431,919.17	1,948,046.75	2,403,322.79	2,497,519.28 <sup>1</sup> / <sub>2</sub>
szem. kereseti adó . . „	234,672.49	266,281.—	265,579.85	398,637.29	525,105.85 <sup>1</sup> / <sub>2</sub>
közmunkaválts. . . „	54,403.—	54,840.40	60,206.80	58,451.60	77,576.80
szaporodások . . . „	127,780.77	95,132.87 <sup>1</sup> / <sub>2</sub>	129,016.78 <sup>1</sup> / <sub>2</sub>	45,612.64 <sup>1</sup> / <sub>2</sub>	442,580.89 <sup>1</sup> / <sub>2</sub>
<b>Összesen . . . . . frt</b>	<b>4,233,477.22<sup>1</sup>/<sub>2</sub></b>	<b>4,159,718.38<sup>1</sup>/<sub>2</sub></b>	<b>4,873,810.40<sup>1</sup>/<sub>2</sub></b>	<b>5,472,834.10</b>	<b>6,787,272.06</b>

**Községi pótléokra:**

telekadó . . . . . frt	4,355.02	4,177.15	4,177.69	5,104.48	17,933.56
házbéradó . . . . . „	448,143.44	458,131.84	490,019.35	854,628.44	1,138,141.39
jövedelmi adó . . . . „	315,142.30	286,383.83	389,609.35	600,897.52	613,487.89
szem. kereseti adó . . „	46,974.50	53,256.20	53,115.97	99,659.32	131,276.46
szaporodások . . . . „	25,621.43 <sup>1</sup> / <sub>2</sub>	19,026.58	24,803.36	10,541.05	136,547.39
házbékracjczár . . . . „	—	—	—	500,128.23	663,345.56
hegyilleték . . . . . „	—	—	—	—	9,865.10
<b>Összesen . . . . . frt</b>	<b>840,196.69<sup>1</sup>/<sub>2</sub></b>	<b>820,975.60</b>	<b>961,720.72</b>	<b>2,070,959.04</b>	<b>2,710,597.35</b>

A telekadó 1870-től 1873-ig némileg csökkent; a közmunkaváltság emelkedést mutat; legjelentékenyebben emelkedett a házbéradó (27<sup>o</sup>), a jövedelmiadó (59<sup>o</sup>) és a személyes keresetiadó (77<sup>o</sup>).

Ha szemügyre vesszük a tényleg befolyt adóösszeget, a következő eredményekhez jutunk. Tényleg befolyt:

	az állami pénztár számára	a községi pénztár számára	összesen
1870:	frt 3.224,466.50 <sup>1</sup> / <sub>2</sub>	699,185.93 <sup>1</sup> / <sub>2</sub>	3.923,652.44
1871:	" 3.568,677.85 <sup>1</sup> / <sub>2</sub>	788,365.31	4.357,043.16 <sup>1</sup> / <sub>2</sub>
1872:	" 4.299,243.33 <sup>1</sup> / <sub>2</sub>	1.011,855.56	5.311,098.89 <sup>1</sup> / <sub>2</sub>
1873:	" 4.489,138.50	1.674,890.01 <sup>1</sup> / <sub>2</sub>	6.164,028.51 <sup>1</sup> / <sub>2</sub>
1874: (Budapest)	" 5.386,360.87	2.191,686.68 <sup>1</sup> / <sub>2</sub>	7.578,047.55 <sup>1</sup> / <sub>2</sub>

A tényleg befolyt összeg 1873-ban e szerint 55<sup>o</sup>-al magasabb volt mint 1870-ben.

A következő adatok mutatják az adóhátralékok nagyságát.

1870:	frt 2.983,204.38 <sup>1</sup> / <sub>2</sub>	1873:	4.685,381.74
1871:	" 3.473,966.15 <sup>1</sup> / <sub>2</sub>	1874. (Budapest):	7.004,637.54
1872:	" 3.671,112.48 <sup>1</sup> / <sub>2</sub>		

Az adóhátralékok 1873-ig 57<sup>o</sup>-al szaporodtak, tehát nagyobb mérvben, mint a tényleges befizetés.

Érdekes lesz végre kiszámítani, mily arányban áll a főváros által az egyenes adók rovata alatt az állami kincstárba szolgáltatott összegek az egész országnak ugyan-e czimen befolyt összegekhez. Befolyt az állami pénztárba:

az egész országból	a fővárosból	azaz az egész állam bevételeinek
egyes adó fejében		
1870: frt 62.547,165.74 <sup>1</sup> / <sub>2</sub>	3.224,466.50 <sup>1</sup> / <sub>2</sub>	5.1 <sup>o</sup>
1871: " 60.254,268.98 <sup>1</sup> / <sub>2</sub>	3.568,677.85 <sup>1</sup> / <sub>2</sub>	5.9 "
1872: " 60.861,138.77 <sup>1</sup> / <sub>2</sub>	4.299,243.33 <sup>1</sup> / <sub>2</sub>	7.0 "
1873: " 59.611,643.33 <sup>1</sup> / <sub>2</sub>	4.489,138.50	7.5 "
1874; " 68.361,753.—	5.386,360.87 (Budapest.)	7.8 "

## II. A jövedelmi adó ismertetése.

A jövedelmi adó adatok megértésére szükséges néhány szót előre bocsátani a jövedelmi adó természetéről. A jövedelmi adó tárgya, »mind az a jövedelem, mely föld- vagy házadó által megadóztatva nincsen« (1868. XXVI. törvényezikk). A jövedelmi adónak három osztálya van, és pedig tartozik: az I. osztályba minden a földbirtokkal összekötött jövedelem, mely megadóztatva nincsen: a kir. kisebb haszonvételekből eredő jövedelem, a haszonbérlet, részvénytársulatok jövedelme, elvégre minden jövedelem, mely bányászati, gyári, kézimű és más iparüzletből, kereskedésből, művészi, tanügyi, orvosi, sebészi, ügyvédi, mérnöki gyakorlatból, ügynöki, személy- és árúszállítási vagy bármilyen más haszonhajtó foglalkozásból és üzletből ered. A II. osztályba: köz- és magán-tisztviselők, hivatalszolgák, házi tiszték és bármilyen nevezet alatt bérvizonyban állók, állandó fizetési és illetményei, szolgálati viszonyból származó nyug- és kegydíjak, ápoló vagy életbiztosító intézetektől húzott évi járadékok, a t. akadémia tagjának állandó fizetése, egyházi személyek és testületek rendes jövedelme. A III. osztályba tartozik minden kamatjövedelem és életjáradék.

Az adókules az I. és III. osztálynál 10<sup>o</sup>-, a II. osztálynál progresszív fokozat.

Az ekként megállapított állami adóhoz községi pótlék vettetik ki,



III. A jövedelmi adó eredménye. 1870, 1871, 1872, 1873 és 1874-ben.\*)

		1870	1871	1872	1873	1874	
		(Pest)	(Pest)	(Pest)	(Pest)	(Buda-Pest)	(ebből Pest)
<b>I. és III. osztály (o. é. frt.) — I. und III. Classe. (in fl. ö. W.)</b>							
A városnál előírt Städtliche Vorschreib.	Allami adó Staatsst.	1597214.97	1360632.88 <sup>1/2</sup>	1873332.10	2301087.55	2547742.75	2336858.65
	Községi pótlék	311041.68	263295.22	365413.01	556884.36	630988.55	584214.66
	Gemeindezuschlag Összesen Insgesammt	1908256.65	1623928.10 <sup>1/2</sup>	2238745.11	2857971.91	3178731.30	2921073.31
A pénzügyigazgatásnál előírt Vorschreib. der Finanzintr.	Allami adó Staatsst.	—	1112827.85	1285140.50 <sup>1/2</sup>	1302085.26 <sup>1/2</sup>	1195590.95 <sup>1)</sup>	1193818.90 <sup>1)</sup>
	Közmunkatan. jár. Zuschlag zu Gunsten des Baurathes . . . Összesen Insgesammt	—	222565.57	257028.10	325521.31	298897.74	298454.72
	—	1335393.42	1542168.60 <sup>1/2</sup>	1627606.57 <sup>1/2</sup>	1494488.69	3492273.62	
Össz. Insgesammt	Allami adó Staatssteuer	1597214.97	1473460.73 <sup>1/2</sup>	3158472.60 <sup>1/2</sup>	3603172.81 <sup>1/2</sup>	3743332.70	3530677.55
	Községi pótlék	311041.68	263295.22	365413.01	556884.36	630988.55	584214.66
	Közmunkatan. járnlék Zuschlag zu Gunsten des Baurathes . . . Összesen Insgesammt	—	202565.17	257028.10	325521.31	298897.74	298454.72
—	1908256.65	1959321.12 <sup>1/2</sup>	3780913.71 <sup>1/2</sup>	4485578.48 <sup>1/2</sup>	4673219.99	4413346.93	
<b>II. osztály — II. Classe.</b>							
A városnál előírt Städtliche Vorschreib.	Allami adó Staatsst.	117210.17	74801.76	89826.45	102111.16	121274.68	115092.68
	Községi pótlék	15098.37	13704.44	17169.49	24027.79	27318.67	25773.17
	Gemeindezuschlag Összesen Insgesammt	132308.64	88506.20	106995.94	126138.95	148593.35	140865.85
A pénzügyigazgatásnál előírt Vorschreib. der Finanzintr.	Allami adó Staatsst.	—	78366.54	77358.46	149191.36	169384.92	169255.92
	Közmunkatan. pótl. Zuschlag zu Gunsten des Baurathes . . . Összesen Insgesammt	—	952.55	—	8946.80	15449.62	15417.62
	—	79319.09	77358.46	158138.16	184834.54	184673.54	
Össz. Insgesammt	Allami adó Staatssteuer	117210.17	153168.30	167184.91	251302.52	290659.60	284348.60
	Községi pótlék	15098.37	13704.44	17169.49	24027.79	27318.67	25773.17
	Közmunkatan. pótlék Zuschlag zu Gunsten des Baurathes . . . Összesen Insgesammt	—	952.55	—	8946.80	15449.62	15417.62
—	132308.64	167825.29	184354.40	284277.11	333427.89	325539.39	
<b>Összes (I., II. és III. osztály) — Insges. (I., II. und III. Classe.)</b>							
A városnál előírt Städtliche Vorschreib.	Allami adó Staatsst.	1714425.14	1435434.64 <sup>1/2</sup>	1963158.55	2403198.71	2669017.43	2451951.33
	Községi pótlék	326141.05	276999.66	382582.50	580912.15	658307.22	609987.83
	Gemeindezuschlag Összesen Insgesammt	2040565.10	1712434.30 <sup>1/2</sup>	2345741.05	2984110.86	3327324.65	3061939.16
A pénzügyigazgatásnál előírt Vorschreib. der Finanzintr.	Allami adó Staatsst.	—	1191194.39	1362498.96 <sup>1/2</sup>	1451276.62 <sup>1/2</sup>	1364975.87	1363074.82
	Közmunkatan. pótl. Zuschlag zu Gunsten des Baurathes . . . Összesen Insgesammt	—	223518.12	257028.10	334468.11	314387.36	313872.34
	—	1414712.51 <sup>1/2</sup>	1619527.06 <sup>1/2</sup>	1785744.73 <sup>1/2</sup>	1679323.23	1676947.16	
Össz. Insgesammt	Allami adó Staatssteuer	1714425.14	1626629.03 <sup>1/2</sup>	3325657.51 <sup>1/2</sup>	3854475.33 <sup>1/2</sup>	4033993.30	3815026.15
	Községi pótlék	326141.05	276999.66	382582.50	580912.15	658307.22	609987.83
	Közmunkatan. pótlék Zuschlag zu Gunsten des Baurathes . . . Összesen Insgesammt	—	225177.22	257028.10	331168.11	314373.66	313872.34
—	2040565.19	2127146.41 <sup>1/2</sup>	3965268.11 <sup>1/2</sup>	4769855.59 <sup>1/2</sup>	5006647.88	4738886.32	

\*) Ezen tábla és a részletes földadózási közt mutatkozó esély eltérések — mint ez az előbbi években is megjegyeztük a több ezer tétele földadózásiánál kikérülhetlen hibék rovására esk.

\*) Die zwischen dieser Tabelle und der Detailaufarbeitung sich ergebende geringe Differenz ist den bei der Detailaufarbeitung von mehreren tausend Posten unvermeidlichen Fehlern zuzuschreiben.

1) A m. zálogház a közzettelt előírásnál előfordulván, 1 t kihagyatott.

1) Da die Pfandleihanstalt unter der städtischen Vorschreibung vorkommt, haben wir sie hier gestrichen.

## IV. Az I. és III. osztálybeli adózók száma és adója.

Azon személyek száma, kik az I. és III. osztályban jövedelmi adót fizettek, tett Pesten :

	rendes	közvetlen	összesen
1870	12,784	?	12,784
1871	14,538	?	14,538
1872	14,933	80	15,013
1873	15,833	81	15,914
1874	15,613	91	15,704

Az adózó személyek számában 1870-től 1873-ig 24 %-os emelkedés mutatkozik (a közvetlenektől eltekintve, kiknek száma 1870-ben és 1871-ben ismeretlen). Ezen adózók következőképen oszlanak el az egyes foglalkozások szerint :

	őstermelésnél	iparnál	forgalomnál	keresked.	s. em. szol.	jogi szem.	fogl. nélk.
1870 <sup>1)</sup>	687	5607	675	4097	1343	163	212
1871 <sup>1)</sup>	763	6306	801	4772	1506	156	234
1872	756	6446	804	4933	1564	165	265
1873	787	6527	874	5364	1779	139	444
1874	846	6248	803	5284	1818	218	487

Az adózók száma az utolsó öt év átlaga szerint következőképen oszlik el az egyes foglalkozásokra :

	1870--74	
őstermelés . . . . .	766	vagyis 5.2 %
ipar . . . . .	6219	" 42.6 "
forgalom . . . . .	791	" 5.4 "
kereskedelem . . . . .	4690	" 32.0 "
személyes szolg. . . . .	1644	" 11.2 "
jogi személyek . . . . .	171	" 1.2 "
fogl. nélk. . . . .	333	" 2.4 "

Az adózók legnagyobb számát szolgáltatja az ipar, és pedig 10 %-kal többet mint a kereskedelem; a személyes szolgálatok után adózók száma is elég jelentékeny, t. i. az összes adózók 11 százaléka; forgalom és őstermelés 5—5 százalékát képviselik az összes adózóknak, a mi az elsónél ez üzlet roppant központosításának, az utóbbinál ellenben csekélységének tulajdonítandó.

Ha az adózó személyek számának emelkedését 1870-ről 1874-re vizsgáljuk, a fentebbi adatok alapján a következőket találjuk: tett az adózók száma

	1870	1874	e szer. emelk.
az őstermelésnél . . . . .	687	846	23.0 %
az iparnál . . . . .	5607	6248	11.0 "
a forgalomnál . . . . .	675	803	19.0 "
a kereskedelemnél . . . . .	3097	5284	70.6 "
a személyes szolgálatoknál . . . . .	1343	1818	36.0 "
a jogi személyeknél . . . . .	163	218	33.0 "
a foglalk. nélkülieknél . . . . .	212	487	129.0 "

<sup>1)</sup> 1870 ben és 1871-ről — a mint már fentebb említők — a közvetlenül fizetők számát, 1872-ről azok keresetét nem tudjuk; de mivel egyrészt számuk csekély, másrészt, a mint a későbbi évek adatai mutatják, keresetük tekintetében majdnem kivétel nélkül a forgalomhoz és kereskedelemhez tartoznak, e körülmény a következtetésben nem akadályoz.

Legnagyobb mérvben szaporodott a foglalkozás nélküliek, azaz más forrásból, mintsem kereseteikből, tehát vagyomból, járadékokból stb. élők száma; a keresetük után megadózottak közt azonban leginkább szaporodott t. i. 70<sup>o</sup>/o-al a kereskedők száma; a kereskedelem után következnek a személyes szolgálatok, 36<sup>o</sup>/o-nyi emelkedéssel.

Áttérvén az egyes foglalkozási ágak adószolgáltatásának vizsgálatára, itt a tényállás helyesebb megítélésére be kell hoznunk az egyéni és a részvénytársulati jövedelem közti megkülönböztetést. Összesen kivettett jövedelmi adó fejében (állami és községi, közvetett és közvetlen adó összesen):

		osztrák értékű forint						
		üstermel.	iparra	forgalomra	kereskedelemre	szem. szolg.	jogi szem.	fogl. nélk.
1870.	egyének . .	14,810.03	269,174.60	17,609.93	375,841.40 <sup>1/2</sup>	88,608.19 <sup>1/2</sup>	58,037.59	78,004.42 <sup>1/2</sup>
	részvénytár.	1,758.59	211,639.97	440,086.15	302,850.75	—	—	—
	összesen .	16,568.62	480,814.57	457,696.08	678,692.16	88,608.19 <sup>1/2</sup>	58,037.59	78,004.42 <sup>1/2</sup>
1871.	egyének . .	18,398.49	354,225.67	24,404.11	465,459.22	91,940.87	56,188.39	27,442.94
	részvénytár.	7,548.36	237,290.66	1,195,025.89	481,396.92 <sup>1)</sup>	—	—	—
	összesen .	25,946.85	591,516.33	1,219,429.93	946,856.21	91,940.87	56,188.39	27,442.94
1872.	egyének . .	20,606.06	411,304.82	26,607.10	535,986.86	128,623.62	66,404.42	30,221.19
	részvénytár.	5,001.66	178,705.81	1,728,416.03	648,136.13 <sup>1/2</sup>	—	—	—
	összesen .	25,607.72	590,010.63	1,754,923.13	1,184,122.99 <sup>1/2</sup>	128,623.62	66,404.42	30,221.19
1873.	egyének . .	30,315.10	461,981.44	28,847.33	640,043.29	145,316.82	85,458.26	55,062.20
	részvénytár.	4,960.32	346,324.58	1,814,330.14	876,596.65	—	—	—
	összesen .	35,275.42	808,306.02	1,843,177.47	1,516,639.94	145,316.82	85,458.26	55,062.20
1874.	egyének . .	28,388.96	464,915.98	25,565.55	647,690.26	156,271.94	59,784.38	42,203.68
	részvénytár.	5,395.33	380,212.39	1,708,039.78	877,566.60	—	—	—
	összesen .	33,784.29	845,128.37	1,733,605.33	1,525,256.86	156,271.94	59,784.38	42,203.68

Ezen adatokból az utolsó öt évre oly átlagot számíthatunk, melyből az egyes foglalkozások által szolgáltatott jövedelmi adó egymás közti arányát pontosan fölismerhetjük. Az öt évi átlag szerint ugyanis az összes jövedelmi adó bevételhez szolgáltatott adó:

		1870—1874-ig	
az üstermelés . . . . .	évenként átlag	27,436.58	frtot vagyis 0.8 <sup>o</sup> /o
az ipar . . . . .	" "	663,155.18	" " 18.0 "
a forgalom . . . . .	" "	1,401,786.39	" " 40.0 "
a kereskedelem . . . . .	" "	1,170,513.63	" " 33.4 "
a szem. szolgálatok	" "	122,151.29	" " 3.6 "
a jogi személyek . . . . .	" "	65,174.61	" " 1.7 "
a keresetnélküliek	" "	46,586.47	" " 1.6 "

A legnagyobb járulékkal e szerint a forgalom és kereskedelem szerepel a jövedelmi adóban, a mely két ágnek mindegyike az egész jövedelmi adó több mint egy harmadát szolgáltatja, összesen pedig közel három negyedet az egész jövedelmi adónak. Az ipar egy ötöddel szerepel, üstermelés alig egy századdal. A forgalomra eső nagy tételt különösen a Pesten székelő nagy vasuti társulatok okozzák.

<sup>1)</sup> 1871-ben a közvetlenül fizető részvénytársulatok jövedelmi adója egy összegben (1,676,422 frt 81 kr.) lévén bejelentve, ez összeget az 1872—1874-iki aránynak megfelelőleg a forgalom és kereskedelem közt fölosztottuk.

A fennebbi adatok alapján az utolsó években bekövetkezett adó emelkedést foglalkozások szerint is vehetjük szemügyre. Azonban ez összehasonlításnál az 1871-diki évből kell kiindulnunk, mivel csak 1870-ben szabályoztatott a külföldi fiókoknak adóztatása. A jövedelmi adó tett:

	1871.	1874.	e szerint emelkedés
az őstermelésnél . . . . .	25,946.65 frt	33,734.29 frt	30 %
az iparnál . . . . .	591,516.33 „	845,128.37 „	43 „
a forgalomnál . . . . .	1,219,429.93 „	1,733,605.33 „	42 „
a kereskedelemnél . . . . .	946,856.21 „	1,525,256.86 „	61 „
a személyes szolgálatoknál . . . . .	91,940.87 „	156,271.94 „	69 „
jogi személyeknél . . . . .	56,188.39 „	59,784.38 „	6 „
foglalkozás nélkülieknél . . . . .	27,442.94 „	42,203.68 „	54 „

Legjelentékenyebb emelést mutatnak a személyes szolgálatok és a kereskedelem, a legkisebbet a jogi személyek, melyeknek jövedelme sokkal nagyobb állandósággal bír. Csökkenés egyetlenegy ágánál sem fordult elő. Vajjon azonban ez emelkedés tényleg az adóképesség emelkedéséből, vagy pedig csak az adózó személyek számának szaporodásából származik, ez iránt csak az alább következő számítások nyújtanak teljes fölvilágosítást. (Lásd VII. Átlagos adóösszeg.)

### V. Részvénytársulatok adója.

Ha behatóbban foglalkozunk az egyes kereseti ágakkal, első sorban figyelmet érdemelnek a Budapesten székelő részvénytársulatok, melyek igen jelentékeny összegeket szolgáltatnak az állami és községi pénztárba. A részvénytársulatok jövedelmi adója tett az utolsó öt évben (forintokban):

Rendes előírás: 1870.	1871.	1872.	1873.	1874.	
államadó . . . . .	797,235	497,980.04	862,675	1,148,688	1,199,241
községi pótlék . . . . .	159,447	99,596.—	172,535	287,172	299,810
összesen . . . . .	956,682	597,576.04	1,035,210	1,435,860	1,499,051
Közvetlen előírás:					
állami . . . . .	—	?	1,270,874	1,285,080	1,177,730
közmunka-tanácsi pótlék . . . . .	—	?	254,174	321,270	294,432
összesen . . . . .	—	?	1,525,048	1,606,350	1,472,162
Összesen:					
államadó . . . . .	797,235	1,497,960.53	2,133,549	2,433,768	2,376,971
községi . . . . .	159,447	99,596.—	172,535	287,172	299,810
közmunka-tanácsi pótlék . . . . .	—	—	254,174	321,270	294,432
összesen . . . . .	956,682	1,597,576.53	2,560,258	3,042,210	2,971,213

A részvénytársulatok által fizetett adó évről-évre növekedett és 1871-től (1870-ben még a külföldi társulatok itteni fiókjainak még nem voltak megadózotva) 1874-ig e növekedés 54.7<sup>o</sup>/o-ot tett.

A következőkben közöljük a pesti részvénytársulatok\*) jövedelmi adó szolgáltatását az utolsó öt év alatt:

\*) A statisztikai hivatal a következő összeállításban használt czimek iránt felelősséget nem vállalhat; úgy vannak azok közölve, a mint az adóajstromban előfordulnak.

## Részvénytársulatok jövedelmi adója 1870—1874-ben.

## Einkommensteuer der Actiengesellschaften in den Jahren 1870—1874.

(O. é. forintokban — In Gulden ö. W.)

Östermelés. — Urproduction.		1870	1871	1872	1873	1874
Gyapjumasó részvény-társ.	Schafw.-Wasch u. Com. A. G.	559	5388	2969	3160	3271
Sertéshizlaló " " "	Borstenv.-Mastst. u. Vor. A. G.	1200	2160	2033	1800	2124
Határörvid, erdészeti r. t.	Grenzwälder-Consortium ..	—	—	—	11200	8103
Marmarosi " " "	Marmaroser Forstges. ....	—	—	—	5000	—
	<b>Összesen Zusammen</b>	<b>1759</b>	<b>7548</b>	<b>5002</b>	<b>21160</b>	<b>13498</b>
Ipar. — Industrie.						
Hengermalom gőzm. r. t.	Walzmühle .....	6000	19897	12863	16307	22521
Pannonia " " "	Pannonia-Mühle .....	7448	4846	1082	10477	11282
Erzsébet " " "	Elisabeth- " .....	1200	5680	232	2162	4640
Árpád " " "	Árpád- " .....	1892	—	—	—	121
I. budapesti " " "	I. Budapester-Mühle ....	13482	13417	10607	18054	30347
Unio " " "	Union-Mühle .....	3000	3701	—	—	—
Victoria " " "	Victoria- " .....	3840	9184	1041	2569	2025
Concordia " " "	Concordia- " .....	24049	24782	7716	18382	6616
Sütők és molnár. " " "	Bäcker- und Müller-Mühle	4094	8304	5463	8326	8326
Király " " "	Königs-Mühle .....	—	—	—	56575	—
	<b>Összesen malnok Insgesamt Mühlen</b>	<b>65005</b>	<b>89811</b>	<b>39004</b>	<b>132852</b>	<b>85878</b>
Kőbányai serfőző r. t.	Steinbrucher Bierbr. A. G.	32375	—	—	—	—
Királyserfőzde " " "	Königsbierbrauerei " " "	2400	2343	39	—	—
I. magyar serfőzde " " "	I. Ungar. Bierbrauerei " " "	—	25906	27518	26590	31157
I. újpesti szeszfinom. " " "	I. Neupester Spiritusr. A. G.	2400	2400	—	—	—
I. magyar " " "	I. Ungarische " " " "	1200	4777	956	995	—
Gschwindtféle szeszgy. " " "	Gschwindt'sche Spirit. " " "	12528	10777	14323	17035	17087
I. szeszfinomító " " "	I. Spiritusraffinerie " " "	—	—	—	—	25313
	<b>Összesen sör és szeszipar Insg. Bierbr. u. Spiritusr.</b>	<b>50903</b>	<b>46203</b>	<b>42836</b>	<b>44620</b>	<b>73557</b>
Budapesti építőtársaság.	Budapester Baugesellschaft	192	—	—	—	—
Dunaszabályozási r. t.	Donauregulirungs-Gesells.	—	—	—	305	—
I. m. épít. anyagterm. r. t.	I. ung. Baumaterialien-G.	3600	2642	—	—	—
Pesti építő-társaság ....	Pester Baugesellschaft ....	—	—	—	250	20505
Sugárúti építőtársaság ...	Radialstrassenbau-Gesells.	—	—	—	—	1250
Kartolyfonoda r. t.	Kammgarnspinnerei A. G.	6000	7787	8400	—	—
Gyapju-szövő gyár .....	Wollspinnerei A. G. ....	—	120	—	—	—
Sz.-Endrei tégl. és mész- égető részvény-társaság	St.-Endreer Ziegel- und Kalkbrennerei A. G. ...	547	—	—	—	—
Drasche-féle kőszénbánya és téglagyár részv.-társ.	Drasche'sche Steinkohl. und Ziegelfabrik A. G. ....	12000	20659	19984	27885	35054
Kőbányai gőztéglagy. r. t.	Steinbr. Dampfziegel A. G.	—	1250	2526	4795	5104
Gőztéglagyár r. t.	Dampfziegel A. G. ....	2400	—	—	—	—
I. magyar műcement és téglagyár részvény t. .	I. Ung. Kunstcement und Ziegelfabrik .....	—	1253	154	378	—
I. magyar téglagyár r. t.	I. Ung. Ziegelfabriks A. G.	—	240	—	—	—
Szód-rákosi téglagy. " " "	Szód-Rákoser Zgf. A. G. .	—	—	—	3438	3448
Cottage építő r. t. ....	"Cottage" Bau-Gesellschaft	—	—	—	3750	—
Margitszigeti hidépítő-társ.	Margarethen Brückenbau-G.	—	—	—	3750	4760
Építő-társulat* .....	Baugesellschaft * .....	—	—	—	1386	—
	<b>Összesen építőipar Insgesamt Bauindustrie</b>	<b>24739</b>	<b>33951</b>	<b>31064</b>	<b>45937</b>	<b>73121</b>
Faipar (Hordógyár) ....	Holzindust. Fass-Fabrik	8778	1800	326	340	—
Athenaeum nyomda és könyvkiadó r. t. ....	Athenaeum Buchdruckerei- und Verlags A. G. ....	1440	—	8062	12942	14204
Guttenberg újságkiad. r. t.	Guttenberg Zeitungsverl. G.	—	—	—	338	—
I. pesti részvénynyomda .	I. Pester Buchdruck. A. G.	3286	3122	3205	3649	4896
Deutschféle nyomda r. t.	Deutsche Druckerei A. G.	3560	3436	—	—	—
Minerva-nyomda r. t. ....	Minerva Druckerei A. G.	—	180	46	31	—
Corvina-nyomda r. t. ....	Corvina " " " "	—	2400	—	—	—
Franklin nyomda és könyv- kiadó r. t. ....	Franklin Druckerei und Verlags A. G. ....	—	—	—	4853	4853
	<b>Összesen nyomdák Insges. Buchdruckereien</b>	<b>8286</b>	<b>9138</b>	<b>11313</b>	<b>21813</b>	<b>23953</b>

\* megjelöltek közvetlenül a m. k. pénzügyigazgatásnál fizettek. — Die mit \* Bezeichneten haben die Steuer unmittelbar entrichtet.

	1870	1871	1872	1873	1874
I. magyar gépgyár r. t.	<i>I. ung. Maschinenf. A. G.</i>	774	—	26	—
Gépgyár részvénytársas.	<i>Maschinenfabriks A. G....</i>	1486	—	—	—
I. m. svajeci gépgyár r. t.	<i>I. ung. schw. Maschinf. A. G.</i>	2400	—	—	—
Schlick-féle vasöntöde „ „	<i>Schlicksche Eisengiess. A. G.</i>	—	7382	5487	8940
Fegyvergyár részvénytárs.	<i>Waffenfabr. A. G.....</i>	—	—	—	5000
Vasuti kocsigyár r. t. ....	<i>Waggonfabriks A. G. ....</i>	3000	1938	1998	13017
<b>Összesen vas- és gépipar</b>	<i>Insges. Eisen- u. Maschinf. I.</i>	<b>7660</b>	<b>9320</b>	<b>7511</b>	<b>21957</b>
I. m. bőrgyár részv. társ.	<i>I. Ung. Lederfabriks A. G.</i>	960	7498	7553	7618
Kártyagyár részv. társas.	<i>Kartenfabriks A. G. ....</i>	1998	1967	1829	2500
Vonalzó-intézet.....	<i>Rastriv-Anstalt .....</i>	1764	1764	—	—
<b>Összesen bőr és papíripar</b>	<i>Insg. Leder- u. Papierind.</i>	<b>4722</b>	<b>11229</b>	<b>9382</b>	<b>10118</b>
Flóra gyertyagyár r. t.	<i>Flora Kerzenfabriks A. G.</i>	3240	—	—	—
Spodium és csontlisztgyár részvénytársaság.....	<i>Spodium und Knochenmehl-fabriks A. G. ....</i>	3600	3600	3600	3542
Pestbudai szikvizgy. r. t.	<i>Pestofner Sodawfabr. A. G.</i>	240	240	—	—
Pesti vegyészeti és keményítő-gyár részv. t.	<i>Pester Chemicalien- und Stärkefabrik A. G. ....</i>	1500	933	—	—
Zarzetzky-féle gyufagyár részvény-társaság.....	<i>Zarzetzky'sche Zündwaarenfabriks A. G. ....</i>	1800	2113	—	—
I. m. gyufagyár részv. t.	<i>I. Ung. Zündwaarenf. A. G.</i>	240	—	—	—
Légszeszgyár „ „	<i>Gasfabriks A. G. ....</i>	25198	26615	28688	34240
Központi gyógyszer. vegy. részvény-társaság.....	<i>Central-Apoth. und Chem. Actien-Gesellschaft .....</i>	—	240	—	114
<b>Összesen vegyészeti ipar</b>	<i>Insg. chem. Industrie</i>	<b>35818</b>	<b>33741</b>	<b>32288</b>	<b>37896</b>
Olajgyár részvény-társas.	<i>Oelfabriks A. G.....</i>	—	—	—	2500
Kőolajfinomító részvény-t.	<i>Petroleumraffinerie A. G. .</i>	2403	—	—	—
Kőfaragó részvény-társas.	<i>Steinmetz A. G.....</i>	—	—	—	3158
Sárospataki malomkő r. t.	<i>Sárospataker Mühlenst. A.G.</i>	—	—	—	698
Koritnyiczai viz- és gyógyintézet részvény-társas.	<i>Koritnyeczer Mineralwasser- und Heilanstalt A. G. . .</i>	—	—	507	41
Pesti keményítőgyár r. t.	<i>Pester Stärkefabriks A. G..</i>	—	120	120	—
Anglo-Hungarian bituminous asphalt comp. r. t.	<i>Anglo-hungarian bituminous asphalt company A. G. .</i>	—	—	240	1250
I. magyar üvegyár ....	<i>I. ung. Glasfabrik.....</i>	3600	668	—	2028
Magyar gyógyintézetű r. t.	<i>Ung. Heilanstalt A. G. . .</i>	—	635	—	—
I. pesti dísztemetk. r. t.	<i>I. Pester Leichenbest. A. G.</i>	—	675	336	1500
Varietés színház.....	<i>Varietés-Theater.....</i>	—	—	180	748
Gerenday-féle emléképitő részvény-társaság.....	<i>Gerenday'sche Monumentenbau A. G.....</i>	—	—	3600	3750
<b>Összesen vegyes ipar</b>	<i>Insges. Diverse Industrien</i>	<b>6003</b>	<b>2098</b>	<b>4983</b>	<b>15673</b>
Oszták állami vaspálya *	<i>Oesterr. Staatsbahn.....</i>	—	?	1146550	1194323
Dunagőzhajózási társulat*	<i>Donau-Dampfschiffahrts-G.</i>	—	?	211820	220654
Tiszavidéki vasut r. t.	<i>Theissbahn A. G.....</i>	399735	—	324368	342771
Miskolcz-bánrévi vasut részvénytársaság.....	<i>Miskolcz-Bánréver Eisenbahn A. G.....</i>	4584	—	—	—
Pesti közuti vaspálya r. t.	<i>Pester Strassenbahn A. G.</i>	18798	19419	25400	31198
Pest-bécsi gőzhajózási r. társaság.....	<i>Pest-Eünfkirchner Dampfschiffahrts A. G.....</i>	720	—	—	—
Egyesült magyar gőzhaj. részvény-társaság.....	<i>Vereinigte ung. Dampfschiffahrts A. G.....</i>	—	—	—	17298
I. magyar gőzhajóz. r. t.	<i>I. Ung. Dampfschiffahrts A. G.</i>	3913	24000	20080	3827
Csavargózős társulat....	<i>Propeller A. G.....</i>	—	—	—	2500
Magyar Lloyd részvény t.	<i>Ung. Lloyd A. G.....</i>	3000	—	—	—
Tehergőzős társaság.....	<i>Lastenschiffahrts A. G. . .</i>	9337	—	—	—
Által. vagonkölcs. r. t.	<i>Allg. Waggonleihanstalt... </i>	—	—	—	325
<b>Összesen forgalom</b>	<i>Insges. Verkehr</i>	<b>440087</b>	<b>43419</b>	<b>1728418</b>	<b>1812896</b>

		1870	1871	1872	1873	1874
Osztr. nemzeti bank . . . . .	<i>Oesterr. Nationalbank . . . . .</i>	—	—	163498	189627	224072
Üzleti bank . . . . .	<i>„ Geschäftsbank . . . . .</i>	—	—	—	47	8222
Orsz. központi takarékp.	<i>Landes-Central-Sparcasse . . . . .</i>	—	—	3578	22460	50631
I. hazai takarékpénztár . .	<i>I. Vaterländische Sparcasse</i>	33983	44967	42300	51650	30552
Egyesült Budapesti főv.	<i>Ver. Budapester hauptstädt.</i>					
takarékpénztár . . . . .	<i>Sparcasse . . . . .</i>	4525	6901	7535	8278	24133
Magyar ált. hitelbank . . .	<i>Ung. allg. Creditbank . . . . .</i>	60000	63611	90634	133232	161955
Magyar kereskedelmi bank	<i>Ung. Commercialbank . . . . .</i>	17243	20336	23208	29532	35302
Magyar földhitelintézet . .	<i>Ung. Bodener editinstitut . . . . .</i>	1195	1195	1195	1245	1364
Általános földhitel részv. t.	<i>Allg. Bodenkredit A.-G. . . . .</i>	—	—	71931	83243	90297
Magyar belga bank . . . . .	<i>Ung. belgische Bank . . . . .</i>	229	—	—	—	—
M. hivataln. hitel és biz-	<i>Ung. Beamten Credit- und</i>					
tosító intézete . . . . .	<i>Versicherungsinstitut . . . . .</i>	—	—	—	3650	—
Franco-magyar bank . . . . .	<i>Franko-ung. Bank . . . . .</i>	21301	31063	42293	44055	1574
Magyar jelzálog és hitel-	<i>Ung. Hypotheken u. Credit-</i>					
bank . . . . .	<i>bank . . . . .</i>	3000	4121	5027	6841	7423
Által. magyar municipalis	<i>Allg. ung. Municipal Credit-</i>					
hitelintézet . . . . .	<i>anstalt . . . . .</i>	—	—	4800	44662	22325
Angol-magyar bank . . . . .	<i>Anglo-ung. Bank . . . . .</i>	48000	62903	64073	73343	33900
Iparosok takaréék és hitel-	<i>Spar- und Creditverein der</i>					
egylete . . . . .	<i>Gewerbetreibenden . . . . .</i>	2400	4717	6748	18341	39659
Pesti bank . . . . .	<i>Pester Bank . . . . .</i>	—	—	2400	35968	—
Pestbudai kézműves bank	<i>Pest-Ofner Handwerkerbank</i>	624	905	1740	3403	5361
Pesti takaréék-egylet . . . . .	<i>Pester Sparverein . . . . .</i>	186	—	—	—	—
Kisbirtokosok földhitelinté-	<i>Bodenkreditanst. der Klein-</i>					
tézete . . . . .	<i>grundbesitzer . . . . .</i>	—	—	—	—	1500
Terézvárosi iparbank . . . . .	<i>Teresienstädt. Industriebank</i>	600	5043	7836	7022	4912
Központi ipar-társulati	<i>Central - Gewerbege nossen-</i>					
bank . . . . .	<i>schaftsbank . . . . .</i>	—	—	—	—	500
Pest-terézv. takarékpénzt.	<i>Pest-Teresienst. Sparcasse . . . . .</i>	1871	4470	3658	—	—
Pesti váltóház r. t. . . . .	<i>Pester Wechselhaus-A.-G. . . . .</i>	—	—	—	—	5988
Pest külvárosi takarékp.	<i>Pester Vorstädt. Sparcasse</i>	828	2284	3643	5547	4168
Magyar országos hitel- és	<i>Ung. Landes Credit- und</i>					
segélyegylet . . . . .	<i>Hilfsverein . . . . .</i>	—	—	—	—	1250
Ferencz-józsefv. takarékp.	<i>Franz-Josefstädt. Sparcasse</i>	910	2065	3201	8586	5000
Pesti népbank . . . . .	<i>Pester Volksbank . . . . .</i>	3150	4504	4449	7924	—
Pesti takaréék és előlegez.	<i>Pester Spar- u. Vorschuss-</i>					
egylet . . . . .	<i>verein . . . . .</i>	—	—	444	2059	704
Magyar iparbank . . . . .	<i>Ung. Creditbank . . . . .</i>	6195	8005	7882	10356	10117
„Tisza“ biztosító és jel-	<i>„Tisza“ Versicherungs- und</i>					
zálogbank . . . . .	<i>Hypothekenbank . . . . .</i>	—	—	—	—	5000
M. leszámítoló és pénz-	<i>Ung. Escompte- u. Wechsel-</i>					
váltóbank . . . . .	<i>bank . . . . .</i>	2400	4366	10145	15871	13530
Pesti segély-egyleti r. t.	<i>Pester Hilfsverein . . . . .</i>	—	—	—	—	338
Kőbányai takarékpénztár	<i>Steinbrucher Sparcasse . . . . .</i>	300	833	753	947	—
Pesti egyll. bank . . . . .	<i>Pester Vereinsbank . . . . .</i>	—	528	3193	7521	10068
Lipótvárosi takarékpénzt.	<i>Leopoldstädter Sparcasse . . . . .</i>	—	—	3600	937	5974
<b>összesen pénz és hitel</b>	<b><i>Insges. Geld- und Creditinst.</i></b>	<b>208940</b>	<b>272937</b>	<b>579764</b>	<b>816347</b>	<b>805819</b>
I. magyar által. biztosító	<i>I. Ung. allg. Versicherungs-</i>					
társaság . . . . .	<i>gesellschaft . . . . .</i>	38631	—	30975	29340	26765
„Haza“ biztosító t. . . . .	<i>Haza . . . . .</i>	8266	4909	—	—	—
Hunnia viszontbizt. bank	<i>Hunnia Rückversich.-Bank</i>	11456	9220	8959	3889	3947
Pannonia viszontbizt. bank	<i>Pannonia Rückversich. Bank</i>	6057	7962	15060	14909	13330
Pesti biztosító intézet . . .	<i>Pester Versicherungsbank . . . . .</i>	10629	—	—	—	6460
Nemzeti biztosító bank . .	<i>Nationale Versicher.-Bank . . . . .</i>	6000	5708	—	—	—
Kölcsönös állatbiztosító t. .	<i>Gegenseitige Versicherungsg.</i>	3060	833	340	354	354
Unio viszontbiztosító b.	<i>Unio Rückversicherungsbank</i>	9888	7748	8655	7516	7516
Kronos biztosító bank . . .	<i>Kronos Versicherungsbank . . . . .</i>	—	—	720	1250	3454
Riunione Adriatica di Sic.	<i>Riunione Adriatica di Sic. . . . .</i>	—	—	—	787	2500
I. magyar kihazasító t. . .	<i>I. Ung. Heirathsausstattungsg.</i>	—	—	480	500	—
Magyar köles. bizt. bank	<i>Ung. gegenseit. Versich.-Bank</i>	—	—	—	1335	4970
Centrale általános bizto-	<i>Centrale allg. Versicherungs-</i>					
sító bank . . . . .	<i>gesellschaft . . . . .</i>	—	—	—	—	910

				1870	1871	1872	1873	1874
Kármentő biztosító társaság	„Kármentő“	Versicherungsgesellschaft	.....	—	—	—	—	464
Szövetség életbizt. társ.	Szövetség	Lebensversich. G.	.....	—	—	—	—	375
Által. élet- és jövedék-biztosító bank	Allg. Lebens- und Renten-	versicherung-Bank	.....	—	—	—	—	188
Assecurazione generale biztosító társ.*	„Assecurazione generale“	Versicherungsg.*	.....	—	—	2881	—	14
Mercur biztosító társaság*	Mercur	Versicherung.*	.....	—	—	300	250	—
Hajnal	Hajnal	.....	.....	—	—	—	87	—
Minerva	Minerva	.....	.....	—	—	—	75	—
Duna	Donau	.....	.....	—	—	—	5	—
<b>összesen biztosító intézetek</b>	<b>Insges. Versich. Anstalt.</b>			<b>93987</b>	<b>36380</b>	<b>68370</b>	<b>605313</b>	<b>71747</b>

### Összesítés. — Recapitulation.

Östermelés	Urproduction	.....	1759	7548	5002	21160	13498
Ipar	Industrie	.....	211914	237291	178707	331206	372110
Forgalom	Verkehr	.....	440087	43419	1728418	1812896	1708038
Kereskedelem	Handel	.....	302927	309317	648134	876957	877566
	<b>összesen</b>	<b>Insgesamt</b>	<b>956687</b>	<b>597575</b>	<b>2560261</b>	<b>3042219</b>	<b>2971212</b>

### VI. Kereseti statisztika 1870., 1872. és 1874-ről.

A jövedelmi adó statisztikája lehetővé teszi hogy a fővárosban létező egyes foglalkozásokban mutatkozó hullámzást észlelhessük, tekintettel azon körülményre, hogy iparstatistikai felvételünk nincs, hogy továbbá feltehető, miszerint az adóközegek minden önálló keresettel bíró egyént lehetőleg kipuhatolnak, a jövedelmi adó által nyújtott adatok e szempontból elég nagy becsesel bírnak. Nem fogunk a következőkben minden egyes foglalkozásra kiterjedni, hanem szorítunk azon fontosabb foglalkozásokra, mely 50-nél több önálló keresettel bíró egyént fölmutat. Ez összehasonlítás a következőket mutatja:

adózók száma Pesten \*)

	1870.	1872.	1874.
majoros és tehenész	531	590	643
kertész	134	140	161
koresháros	488	636	608
pálinka mérő	115	117	133
vendégfő	165	220	200
hentes	127	138	133
mészáros	140	140	147
pék	131	140	134
kávés	80	150	140
pótkávés	150	206	308
kifűző	50	58	54
szabó	934	1049	864
cipész	579	620	673

\*) Az utolsó évben a közvetlenek is be vannak véve; tekintettel azon körülményre azonban, hogy az egy-egy foglalkozásra jutó közvetlen adózók száma eltűnően csekély, az adatok ezáltal összehasonlíthatóságukat el nem veszítik.

	a d ó z ó k s z á m a P e s t e n		
	1870.	1872.	1874.
csizmadia . . . . .	135	170	88
szücs . . . . .	87	89	69
kalapos . . . . .	74	57	71
gombkötő . . . . .	54	35	20
kőfaragó . . . . .	21	21	57
mázoló . . . . .	25	44	54
szobafestő . . . . .	56	59	53
lakatos . . . . .	128	148	152
bádogos . . . . .	61	74	74
kovács . . . . .	57	62	72
asztalos . . . . .	322	417	407
kárpitos . . . . .	68	81	85
órás . . . . .	61	68	58
arany- és ezüstműves . . . . .	133	169	140
gabonakereskedő . . . . .	57	42	25
terménykereskedő . . . . .	111	188	76
fakereskedő . . . . .	61	78	78
füszerkereskedő . . . . .	139	174	160
lisztkereskedő . . . . .	73	92	83
ruhakereskedő . . . . .	84	83	85
rőfőskereskedő . . . . .	47	110	64
bizományos . . . . .	72	96	76
alkusz . . . . .	381	460	418
ügynök . . . . .	289	463	628
szatócs . . . . .	543	623	701
dohánytőzsér . . . . .	84	93	83
zsibártis . . . . .	77	56	67
házaló . . . . .	248	193	306
nagykereskedő . . . . .	92	72	28
kereskedő . . . . .	622	662	1010
utazó kereskedő . . . . .	10	42	58
fúvaros . . . . .	411	439	398
bérkocsis . . . . .	264	363	404
ügyvéd . . . . .	379	444	473
orvos . . . . .	207	223	267
építész . . . . .	49	121	115
mérnök . . . . .	27	42	61
tanár és tanító . . . . .	55	40	47
szülésznő . . . . .	85	56	86
fodrász és borbély . . . . .	76	104	124
részvénytársulatok . . . . .	77	74	80
tűkés . . . . .	168	225	353

A hullámlás, mely az egyes foglalkozásoknál bekövetkezett, elég feltűnő, és ha nem is szoros mérve a foglalkozásokban és a keresetben előfordult nagy változásoknak, de némileg mégis sejtetik e változás irányzatát. A felsorolt foglalkozások nagyobb részénél az azokhoz tartozók száma 1872-ig emelkedett, ellenben 1874-ig többé kevésbé, egyes foglalkozásoknál elég jelentékenyen, c s ö k k e n t, kivételével oly foglalkozásoknak, melyek mintegy a kereset hiányánál leggyorsabban felkeresett menedéket szoktak képezni, melyben jelentékenyen emelkedett. Kiemeljük különösen a következőket: C s ö k k e n t (1870-ről 1874-re): a gabonaker. száma 57-ről 25-re, a terménykereskedőké 111-ről (1872-ben 188 volt)

76-ra, a nagykereskedőké 92-ről 28-ra; ellenben emelkedett: a pótkávcsok száma 150-ről 308-ra, az alkuszoké 381-ről 418-ra, az ügynököké 289-ről 628-ra, a szatócsoké 543-ról 701-re, a megnevezés nélküli kereskedőké 622-ről 1010-re, az utazókereskedőké 10-ről 58-ra. Kiemeljük még, hogy az ügyvédek száma 379-ről 473-ra szaporodott, az építészeké 49-ről 115-re, az orvosoké 207-ről 267-ra.

A következőkben közöljük még azon foglalkozásokat, melyeknek összes adója (a közvetlenül fizetőktől eltekintve) az 10000 frtot meghaladta E foglalkozások és az általuk fizetett (állami és községi) adó a következők:

	1870.	1872.	1874.
czipész . . . . .	11,300.04	15,452.86	22,082.20
majoros és tehenész . . . . .	11,509.01	15,446.—	20,091.89
kávés . . . . .	12,470.61	20,737.08	27,990.01
pénz- és hitellel kereskedő . . . . .	14,327.98	10,739.88	21,858.10
alkusz . . . . .	15,255.84	21,298.16	23,302.42
ügynök . . . . .	15,803.47	32,724.35	47,171.89
szatócs . . . . .	15,864.78	22,625.92	29,546.84
orvos . . . . .	16,486.71	22,303.97	31,043.60
fűszerkereskedő . . . . .	17,946.97	23,249.50	19,155.99
tőkés . . . . .	18,399.05	22,352.90	38,118.99
vendéglős . . . . .	19,481.66	33,136.12	42,634.04
terménykereskedő . . . . .	19,559.58	40,687.15	12,463.85
korcsmáros . . . . .	21,256.42	30,526.50	37,632.46
szabó . . . . .	28,008.04	40,393.72	48,544.58
ügyvéd . . . . .	31,640.91	41,167.49	55,787.25
nagykereskedő . . . . .	40,333.04	36,573.97	20,633.20
részvénytársulat . . . . .	956,163.05 <sup>1/2</sup>	1,035,210.40	1,560,063.44
ékszerész . . . . .	—	11,194.61	13,184.16
rőföskereskedő . . . . .	—	11,299.69	—
fakereskedő . . . . .	—	11,504.21	10,207.56
fúvaros . . . . .	—	12,861.67	11,720.18
béerkocsis . . . . .	—	13,460.80	13,550.74
asztalos . . . . .	—	13,927.75	17,250.76
építész . . . . .	—	17,043.68	15,205.50
pálinka- és likőr-fűző . . . . .	—	17,494.69	—
szállító . . . . .	—	18,478.23	13,635.64
pótkávés . . . . .	—	—	16,002.16
pálinkamérő . . . . .	—	—	11,146.65
ruhakereskedő . . . . .	—	—	10,706.88
építési vállalkozó . . . . .	—	—	13,557.28
bordélyos . . . . .	—	—	10,945.13

### VII. Átlagos adóösszeg.

Az átlagos adóösszeg, mely egy-egy a jüvedelmi adó alá tartozó egyénre esik, tett Pesten az utolsó 5 év alatt (a közvetlenek számbevétele nélkül):

1870: 127.0	frt
1871: 111.7	"
1872: 149.9	"
1873: 180.6	"
1874: 186.0	"

Az utolsó években az átlagos adóösszeg e szerint jelentékenyen emelkedett. Megjegyezzük különben, hogy fentebbi számban a részvénytársulatok is

benfoglaltatnak, melyek szorosau véve nem a személyes keresetet, hanem a tőkét képviselik, és hogy e tétel természetesen apad, ha csak az egyének által fizetett jövedelmi adót vesszük tekintetbe.

Egyes foglalkozási ágak szerint is kereshetjük az átlagadót. Ezen szempontból következő sorozatot találunk: átlag fizetett egy-egy adószemély (a részvénytársulatok az illető foglalkozási ághoz beosztattak): 1874. 1871.

a forgalomnál . . . . .	1772	frt 16 kr.	1522	frt 38 kr.
a kereskedelemnél . . . . .	249	" 57 "	198	" 42 "
az iparnál . . . . .	166	" 12 "	92	" 21 "
a foglalkozás nélkülieknél . . . . .	139	" 87 "	117	" 28 "
a személyes szolgáltatoknál . . . . .	74	" 30 "	61	" 05 "
a jogi személyeknél . . . . .	38	" 11 "	36	" 01 "
az őstermelésnél . . . . .	35	" 94 "	34	" — "

Az átlagadó e szerint minden egyes foglalkozási ágánál emelkedett és így tényleg a jövedelmi adónak a XIV. lapon kimutatott emelkedése nemcsak az adószemélyek számának szaporodása, hanem egyuttal az egyesek nagyobb adószolgáltatása által okoztatott.

### VIII. A megadózott jövedelem nagysága és eloszlása.

Adataink alapján lehetséges lévén az adózó egyének jövedelmét az adókules szerint kiszámítani, az adózókat három osztályba foglaljuk össze; az elsőbe vesszük azon adózókat, kik 50 frtnál kevesebbet fizetvén, tehát 500 frtnál kevesebb jövedelemmel bírnának, a másodikba azokat, kik 50—100 frtnyi adót fizetvén, 500—1000 frtnyi jövedelemmel bírnának; végre a harmadikba azon adózókat, kik 100 frtnál magasabb adót fizetnek és így 1000 frtnál nagyobb jövedelmet bírnának.

Volt az adózók közt:

	1870.		1871.		1872.		1873.		1874.		átlag.		
	e.	r.	e.	r.	e.	r.	e.	r.	e.	r.	e.	r.	
500 frton aluli jövedelemmel	9331	1	10415	—	9994	2	10178	4	9960	3	9975	2	
500—1000 frtnyi "	1972	—	2322	3	2778	1	3175	3	3082	1	2666	16	
1000 frton felüli "	1404	76	1725	68	2176	66	2471	88	2575	83	2070	76	
vagyis százalékban számítva (részvénytársulatok nélkül):													
500 frton aluli jövedelemmel . . . . .			73.4		72.0		66.5		64.3		63.7		67.8
500—1000 frtnyi " . . . . .			15.5		16.0		18.5		20.5		19.7		18.1
1000 frton felüli " . . . . .			11.1		12.0		14.6		15.7		16.6		14.1
részvénytársulatokkal együtt:													
500 frton aluli jövedelemmel . . . . .			72.9		71.3		66.5		63.9		63.4		67.4
500—1000 frtnyi " . . . . .			15.5		16.0		18.5		19.9		19.6		18.0
1000 frton felüli " . . . . .			11.6		12.4		15.0		16.2		17.0		14.6

A jövedelmi adó alá tartozó egyének közt tehát évről-évre nagyobb számban szerepelnek a magasabb jövedelemből élők és míg 1870-ben az 1000 frton felüli jövedelmet élvezők száma az összes adózóknak csak 11.1 %-át képviseli, addig 1874-ben 14.1 %-al látjuk szerepelni. A részvénytársulatok beszámításával a magasabb jövedelmi osztályok részletetési aránya természetesen még valamivel emelkedik, mint ezt a fentebbi számcsoport mutatja.

Adótanulmányaink első fizetében említve volt már, mikép e számok csak viszonylagos beccsel bírhatnak, mivel az adókules magassága alacsonyabb jövedelmek bevallására esábit.<sup>1)</sup> Azonban nincs ok kételkedni abban, hogy e számok

<sup>1)</sup> Az iránt, mennyiben lehetne az adóösszegekről a jövedelemre következtetni, lásd Kőrösi: jövedelmi adó-tanulmányok 1870. 19—20-ik lap.

megközelítőleg hiven tükrözik vissza a jövedelmi osztályok egymásközi viszonyát. Tehát mondhatjuk, hogy átlag 15% jut a közép és magas jövedelmekre, és 85% az alacsony jövedelmekre, holott az eszményi jövedelmi eloszlás azt követelné, hogy mindkét szélsőség kikerülésével, a legcsekélyebb és a legnagyobb jövedelmek kisebb mérvben legyenek képviselve, ellenben a közép-jövedelmek képeznek a túlsúlyt.

Azon kérdésre, miképen sorakoznak az egyes foglalkozásokhoz tartozó egyének az egyes jövedelmi osztályokba, a következő adatok felelnek:

			österm.	ipar	forgal.	keresk.	szem. szol.	jogi szem.	fogl. nél
1870	—500 frtig ....	} jövedelemmel	... 674	4582	632	2437	860	40	107
	500—1000 " ....		... 11	677	31	896	295	16	46
	1000 frtnál nagyobb		... 2	348	12	764	188	107	59
1871	—500 frtig ....	} jövedelemmel	... 737	5008	727	2805	995	33	110
	500—1000 " ....		... 23	828	55	988	314	22	55
	1000 frtnál nagyobb		... 3	430	19	979	197	101	41
1872	—500 frtig ....	} jövedelemmel	... 724	4863	722	2584	863	35	128
	500—1000 " ....		... 23	1043	67	1166	590	27	113
	1000 frtnál nagyobb		... 9	540	15	1138	311	106	74
1873	—500 frtig ....	} jövedelemmel	... 724	4652	795	2778	991	26	218
	500—1000 " ....		... 50	1246	65	1260	449	10	99
	1000 frtnál nagyobb		... 13	629	14	1326	339	112	127
1874	—500 frtig ....	} jövedelemmel	... 786	4402	731	2734	989	60	262
	500—1000 " ....		... 43	1167	59	1231	459	28	96
	1000 frtnál nagyobb		... 17	679	13	1319	379	130	129
1870-74 átlag	—500 frtig ....	} jövedelemmel	... 729	4701	921	2667	939	39	165
	500—1000 " ....		... 30	992	55	1108	421	20	82
	1000 frtnál nagyobb		... 9	525	14	1105	283	111	86

vagyis %-ban:

			österm.	ipar	forgal.	keresk.	szem. szol.	jogi szem.	fogl. nél
1870-74 átlag	—500 frtig ....	} jövedelemmel	... 94.9	75.6	93.0	54.6	57.4	22.9	49.5
	500—1000 " ....		... 3.9	12.7	5.5	22.7	25.6	11.7	24.6
	1000 frtnál nagyobb		... 1.2	11.7	1.5	22.7	17.3	65.4	25.9

A jogi személyek mutatják az 1000 frtnál magasabb jövedelmek legnagyobb arányszámát, mivel (kivételesen ezen egy számításnál) helyesebbnek találtuk e csoporthoz venni a részvénytársulatokat; utánok következnek a foglalkozás nélküliek, hol a harmadik osztály, majdnem 26%-kal szerepel. Ha azonban csak a megadózott egyéneket vesszük szemügyre, ezek sorában a kereskedelmet illeti az első hely, hol az adózók száma majdnem egyformán oszlik meg az alsó és két felsőbb csoport közt össze véve.

Az egyes foglalkozások következőkép járulnak hozzá az egy-egy jövedelmi osztály összsámához (az 1870—74. évek átlaga szerint kiszámítva)

	500	500—1000	1000 fölött
	j ö v e d e l e m m e l		
östermelés . . . . .	7.1	1.1	0.4
ipar . . . . .	46.2	36.6	24.6
forgalom . . . . .	9.6	2.0	0.6
kereskedelem . . . . .	26.2	40.9	51.8
szem. szolgálatok . . . . .	9.2	15.5	13.2
jogi személyek . . . . .	0.4	0.7	5.2
fogl. nélküliek . . . . .	1.3	3.2	4.2

A mi pedig az egyes jövedelmi osztályokban 1870—1874-ig előfordult változásokat illeti, ezeket a következő adatok tüntetik fel:

	österm.	ipar	forgal.	keresk.	szem. szol.	jogi szem.	fogl. nél.
1874-ben 1870-hoz v o l t							
—500 frtig . . . . .	98.1	81.7	93.6	59.4	64.0	24.5	50.4
500—1000 „ . . . . .	1.7	12.0	4.6	21.8	21.9	9.8	21.7
1000 frtnál nagyobb	0.2	6.3	1.8	18.8	14.1	65.7	27.9
—500 frtig . . . . .	92.9	70.4	91.0	51.7	54.1	27.5	53.8
500—1000 „ . . . . .	5.0	18.6	7.3	23.3	25.1	12.8	19.7
1000 frtnál nagyobb	2.1	11.0	1.7	25.0	20.8	59.7	26.5

A magasabb jövedelmi osztályokhoz tartozó adózók száma tehát többnyire emelkedett minden foglalkozásban; különösen áll ez a kereskedelemről és személyes szolgálatokról; a jogi személyeknél és foglalkozás nélkülieknél ellenben a legmagasabb osztály rovására az I. és II. osztály emelkedett. A forgalomnál csekély apadást találunk a legmagasabb jövedelmi osztályban.

### IX. A jövedelmi adó városrészenkénti kimutatása.

Végül még aziránt is kívánunk némi felvilágosítást nyújtani, mily arányban járultak hozzá az egyes városrészek a jövedelmi adóhoz. A statisztikai hivatal első jövedelmi adó közleményében minden egyes foglalkozásnak városrészenkénti cioszlását közölte, és ily adatokat minden ötödik évben kívántunk ismételni. Azonban e munka is azok közé tartozik, melynek a hivatal elégtelen személyzete következtében el kellett maradnia és így csak egy főösszegben adjuk azon állami adóösszeget, mely minden egyes városrészenk előíratott.

	1870.	1871.	1872.	1873.	1874.
I. kerület frt	?	?	?	?	54,785.55
II. „ „	?	?	?	?	109,021.35
III. „ „	?	?	?	?	46,825.54
IV. „ „	269,650.27	349,003.41	371,079.87	420,723.81	385,791.64
V. „ „	816,621.06	479,614.71	630,944.94	924,542.88	1,205,425.60
VI. és VII. „ „	225,741.63	288,664.59	301,896.68	390,277.18	377,215.17
VIII. és X. „ „	136,977.65	145,560.23	199,509.47	224,673.48	259,039.94
IX. „ „	62,391.39	81,740.10	71,042.75	95,036.53	71,071.23

### X. Állandó fizetések.

A II. osztályu jövedelmi adó az úgynevezett „állandó fizetésekből élők“ osztályát foglalja magában. Az összes adó, mely ez osztályra kivettett, tett az utolsó 5 év alatt:

rendes előírás:	1870.	1871.	1872.	1873.	1874.
állami . . . . . frt	117,210.17	74,801.76	89,826.45	102,111.16	121,274.68
községi . . . . . „	15,098.37	13,704.44	17,169.49	24,027.79	27,318.67
összesen . frt	132,308.64	88,506.20	106,995.94	126,138.95	148,593.35
közvetlen:					
állami . . . . . frt	—	78,366.54	77,358.46	149,191.36	169,255.92
közmunka p. . . . . „	—	952.55	—	8,946.80	15,417.62
összesen . frt	—	79,319.09	77,358.46	184,978.57	184,673.54
összesen:					
állami . . . . . frt	117,210.17	153,168.30	167,184.91	251,302.52	290,530.60
községi . . . . . „	15,098.37	13,704.44	17,169.49	24,027.79	27,318.67
közmunka p. . . . . „	—	952.55	—	8,946.80	15,417.62
összesen . frt	132,308.64	167,825.29	184,354.40	284,577.11	333,266.89

Az állandó fizetések e számok tanúsága szerint tehát hasonlóképen emelkedtek, és pedig: 1871-től 1874-ig 165,441 frt 60 kr., azaz 98<sup>0</sup>/<sub>100</sub>-al. Ezen számban a közvetlenül fizető társulatok igen nagy összeggel szerepelnek; 1873-ban az összeredményhez 65<sup>0</sup>/<sub>100</sub>-al, 1874-ben 55<sup>0</sup>/<sub>100</sub>-kal járultak.

Az egyes foglalkozási ágak állami adója a következő volt:

	1870.	1871.	1872.	1873.	1874.
őstermelés . . . . . frt	643.87	758.42	311.09	176.--	1,186.—
ipar . . . . . „	13,118.75 <sup>1</sup> / <sub>2</sub>	12,908.17	16,633.07	17,264.01	14,780.—
forgalom . . . . . „	19,769.31	15,682.16	16,529.82	70,308.48	94,402.73
kereskedelem . . . . . frt	19,995.01	33,695.28	39,824.33	34,164.17	43,982.92
személyes szolgálatok . . . . . „	50,205.71	85,893.86	87,253.02	124,292.86	125,898.03
jogi személyek . . . . . „	13,477.62	4,230.41	6,214.07	6,097.—	5,229.34

A legnagyobb tételek e szerint a személyes szolgálatok által vannak képviselve; második sorban pedig a forgalom és kereskedelem szerepel, melyeknél különösen a nagy részvénytársulatok által tartott nagy személyzet idézi elő e tételek nagyságát.

## MÁSODIK RÉSZ.

### Házbéradó 1873., 1874., 1875 és 1876-ban.

Folytatásul a fővárosi statisztikai hivatal X. közleményében és havi kimutatásainak 30. számában tartalmazott közleményeknek a következőkben összefoglaljuk a házbéradó eredményét az utolsó négy évről.

Házbéradó alá tartozott \*):

	Pesten	Budán	Összesen
1871	5287	?	?
1872	5417	?	?
1873	5644	?	?
1874	5770	4038	9808
1875	5843	4005	9848
1876	5684	4061	9745

A házbérjövédelmet fizető házak száma az utolsó évben 103-al csökkent; legnagyobb az apadás a Terézvárosban.

A házak jövedelme 1871—1874-ig következetesen emelkedett; az utolsó két évben azonban apadás állott be, mely összesen közel 2 millió forintot tett.

Tett t. i. a házak jövedelme tett:

	Pesten	Budán	Összesen
1871.	frt 13.114,360	?	?
1872.	15.449,052	?	?
1873.	16.670,940	?	?
1874.	19.711,627	2,747,064	22.458,691
1875.	18.604,515	2,372,450	20.976,965
1876.	17.829,376	2.633,420	20.462,796

\*) Itt szerepelnek azon házak is, melyek csak községi házbéradót fizetnek, az állami adó alól azonban fölmentvék.

Városrészek szerint következőkép oszlik meg a fentebb kimutatott jövedelem:

	1871.		1872.		1873.	
Belváros	576 ház	3.066,345 frt	579 ház	3.550,564 frt	584 ház	3.852,124 frt
Lipótváros	442 "	3.639,754 "	433 "	4.021,660 "	428 "	4.430,422 "
Terézváros	1814 "	3.882,661 "	1877 "	4.424,432 "	1999 "	5.049,053 "
Józsefváros	1714 "	1.576,405 "	1772 "	1.895,402 "	1870 "	2.285,985 "
Ferencváros	741 "	669,673 "	756 "	772,592 "	763 "	913,798 "
	1874.		1875.		1876.	
Belváros	574 ház	4.284,838 frt	585 ház	4.339,072 frt	577 ház	4.072,149 frt
Lipótváros	439 "	5.066,282 "	481 "	4.881,795 "	465 "	4.586,394 "
Terézváros	2062 "	6.233,051 "	2067 "	5.622,944 "	1870 "	5.424,080 "
Józsefváros	1928 "	2.973,298 "	1931 "	2.665,362 "	1982 "	2.632,097 "
Ferencváros	767 "	1.154,158 "	784 "	1.103,342 "	790 "	1.114,656 "

A budai városrészek házbérfőjévedelme tett:

	1874.	1875.	1876.
I. kerület	1.169,585	1.095,108	1.142,140
II. "	1.098,250	817,816	1.053,046
III. "	479,229	459,526	438,234

Ha a házak átlagos jövedelmét kutatjuk, következő eredményhez jutunk.  
A házak átlagos jövedelme tett:

	1871.	1872.	1873.	1874.	1875.	1876.
Budai részekben	?	?	?	680	592	648
Belvárosban	5300	6100	6596	7465	7403	7057
Lipótvárosban	8290	9300	10351	11540	10149	9863
Terézvárosban	2100	2300	2526	3002	2720	2900
Józsefvárosban	920	1100	1222	1542	1380	1328
Ferencvárosban	940	1000	1198	1505	1407	1398

A házak átlag jövedelme e szerint az utolsó két évben általánosan csökkent, csak a Terézvárosban mutatkozik némi emelkedés, a mi azon körülménynek tulajdonítandó, hogy e városrészben a sugáruton a kisebb házak helyett az újból épült paloták szerepelnek. Azonban a jövedelmek még mindég — a Lipótvárostól eltekintve — nagyobbak, mint voltak 1873-ban.

A tállapokon következő táblákon a fővárosi házaknak a jövedelem szerinti osztályozatos kimutatását adjuk. Láthatni, hogy volt Pesten oly ház, melynek jövedelme

	1871.	1872.	1873.	1874.	1875.	1876.
— 500 frt	1798	1730	1704	1618	1628	1682
500— 1000 "	1024	1010	1079	1069	1065	1085
1000— 5000 "	1841	1967	2051	2175	2215	2075
5000—10000 "	320	360	403	459	458	428
10000—50000 "	300	343	405	455	467	404
50000-en felül	4	7	2	4	10	10

E számok mutatják, hogy — mi különben a fentebbi átlagszámításnak is következménye — a kevesebbet jövedelmező házak száma az utolsó évben emelkedett, ellenben a magasabb jövedelmet szolgáltatók száma apadt; csak a legmagasabb osztályban szerepel jelenleg 10 ház, holott 1874-ben csak 4 volt kimutatva.



# A jövedelmi és házbéradó városrészenkénti kimutatása az 1874-diki kivetés szerint.

Ausweis der Einkommen und Hauszinssteuer nach Stadttheilen auf Grund der Steuervorschreibung auf das Jahr 1872.

Városrész Stadttheil	I. Jövedelmi adó Einkommenssteuer			II. Házbéradó és házbékrájazár Hauzinssteuer und Hauzinskreuzer				Jövedelmi adó és házbéradó Einkommen- u. Hauzinssteuer összesen Insges.
	államadó Staatssteuer	közs. pótlék Communalst.	összesen Insges.	államadó Staatssteuer	közs. pótlék Communalst.	házbékrájaz. Hauzinskr.	összesen Insges.	
Vár — Festung.....	9.807,58	2451,89	12.259,47	78.763,59	20.767,51	12.216,09	111.747,19	124.006,66
Krisztinaváros — Christinentadt	14.486,38	3621,59	18.107,97	59.960,90	17.252,61	10.147,08	87.360,59	105.468,56
Víziváros — Wasserstadt.....	91.452,28	22.863,07	114.315,35	143.602,41	48.360,14	28.380,51	220.343,05	331.658,40
Tabán — Taban.....	30.743,25	7685,81	38.429,06	83.206,70	21.632,57	12.724,38	117.563,65	155.992,71
Országhút — Landstrasse.....	17.569,07	4392,26	21.961,33	29.910,48	7764,43	4566,99	42.241,90	94.203,23
Újlak — Neustift.....	19.907,08	4976,77	24.883,85	22.313,72	5952,66	3501,18	31.767,56	56.651,41
Ó-Buda — Alkofen.....	26.918,46	6729,21	33.648,07	46.118,66	12.726,05	10.875,87	69.720,58	103.368,65
<b>Összesen Buda — Insges. Ofen.</b>	<b>210.884,10</b>	<b>52.721,00</b>	<b>263.605,10</b>	<b>463.876,45</b>	<b>134.455,97</b>	<b>82.412,10</b>	<b>680.744,52</b>	<b>944.349,62</b>
Belváros — Innere Stadt.....	385.751,64	96.447,94	482.239,55	674.121,90	218.595,91	128.545,14	1.021.262,95	1.503.502,50
Lipótváros — Leopoldstadt.....	1.242.866,64	310.716,66	1.553.583,30	751.863,91	258.471,36	151.988,46	1.162.323,73	2.715.907,03
Terézváros — Theresienstadt...	377.677,54	94.419,38	472.096,92	831.485,46	314.073,76	186.991,53	1.336.550,75	1.808.647,67
Józsefv. é. Kőhánya — Josepht. u. Steinbruch.....	259.354,10	64.898,52	324.192,62	303.329,38	151.746,52	89.198,95	544.274,85	868.467,47
Ferencváros — Franzstadt.....	74.168,73	17.792,18	88.960,91	142.776,53	58.887,66	34.624,71	236.288,93	325.249,84
<b>Összesen Pest — Insges. Pest..</b>	<b>2.336.858,65</b>	<b>584.214,65</b>	<b>2.921.073,30</b>	<b>2.308.577,18</b>	<b>1.005.775,21</b>	<b>591.348,82</b>	<b>4.300.701,21</b>	<b>7.321.774,51</b>
Utólagos megadóztatások (ügyn. „szaporodások“ — Nachträg- liche Besteuerung.....)	—	—	—	19.911,28	4.977,82	39.973,79	64.862,89	64.862,89
<b>Budapest.....</b>	<b>2.347.742,75</b>	<b>636.935,65</b>	<b>3.184.678,40</b>	<b>2.792.364,91</b>	<b>1.145.209</b>	<b>713.734,71</b>	<b>5.046.308,62</b>	<b>8.230.987,02</b>

Magyarországi Államkassza és Pénzügyminisztérium, Budapest, 1874. évi évkönyv.

## A házbérvédelem és házbéradó 1873. és 1874-ben.

Ausweis der Hauszinssteuer und des Hausertragnisses in den Jahren 1873 und 1874.

Város-és Stadtheil	Házbérvédelem Hauszinsstragniss		Allamadó Staatssteuer		Községi pótlék Communalzuschlag		Házbér-krádjár Hauszinskreuzer		Összesen Insgesamt	
	1873	1874	1873	1874	1873	1874	1873	1874	1873	1874
	frt	kr	frt	kr	frt	kr	frt	kr	frt	kr
Vár — Festung	—	407 203	—	78 763 59	—	20 767 51	—	12 216 9	—	111 747 19
Krisztiniv. — Christinensl.	—	338 236	—	59 960 90	—	17 252 61	—	10 147 8	—	87 360 59
Viziváros — Wasserstadt	—	9 16 017	—	143 602 40	—	48 360 14	—	98 380 51	—	220 343 5
Tabán — Taban	—	424 146	—	83 206 70	—	21 632 57	—	12 724 38	—	117 563 65
Országút — Landstrasse	—	152 233	—	29 910 48	—	7 761 43	—	4 566 99	—	42 241 90
Ujlak — Neustift	—	116 700	—	22 313 72	—	5 952 66	—	3 501 18	—	31 767 56
Ó-Buda — Alt-Ofen	—	362 529	—	46 118 66	—	12 726 03	—	10 875 87	—	69 720 58
<b>Összesen (</b> <b>Insgesamt)</b> Buda . .	—	2 747 064	—	463 876 45	—	134 455 97	—	82 412 10	—	680 744 52
Belváros — Innere Stadt	3 852 124	4 284 838	632 311 67	674 121 90	196 458 33	218 595 91	115 563 72	128 545 14	944 333 72	1 021 262 95
Lipótváros — Leopold "	4 430 422	5 066 282	722 956 1	751 863 91	225 951 53	258 471 36	132 912 66	151 988 46	1 081 820 20	1 162 323 73
Térezv. — Theresien "	5 049 053	6 233 951	769 066 53	831 485 46	237 501 70	314 073 76	151 471 59	186 991 53	1 178 039 82	1 336 550 75
Józsefváros — Josef. "	2 285 985	2 973 298 20	232 870 48	303 329 38	116 585 23	151 746 52	68 579 55	89 198 95	468 035 26	544 274 85
Ferencv. — Franz "	913 798	1 154 158	130 640 17	142 776 53	46 603 70	58 887 66	27 413 94	34 624 74	204 657 81	236 288 93
<b>Összesen (</b> <b>Insgesamt)</b> Pest . .	16 531 382	19 711 627 20	2 537 844 86	2 308 577 18	843 100 49	1 005 775 21	495 941 46	591 348 82	3 876 886 81	4 300 701 21
A havi kinttatásokban foglaltaknak In den Monatsausweise vorgeschriebenen	139 558 78	95 407	10 573 93	19 911 28	13 072 28	4 977 82	4 186 77	39 973 79	27 882 08	64 862 89
<b>Főösszeg (</b> <b>Hauptsumme)</b>	16 670 940 78	22 554 098 20	2 548 418 79	3 187 364 91	856 172 77	1 145 209	500 128 23	743 734 71	3 904 719 79	5 046 303 62

## A házbérfővedelem és házbéradó 1875. és 1876-ban.

Answels der Hauszinssteuer und des Hauszinserrügnisses in den Jahren 1875 und 1876.

Városrészt Stadtheil	Házbérfővedelem Hauzinserrügniss		Államadó — Staatssteuer		Köztségi pótlék Communitätsbeitrag		Házbér-krajeczár Hauzinskreuzer		Összesen Insgesamt									
	1876		1875		1876		1875		1876									
	frt	kr.	frt	kr.	frt	kr.	frt	kr.	frt	kr.								
I. kerület I. Bez.	1095108	—	223402	02	223001	38	59303	57	58250	35	35161	05	34264	20	317866	64	325515	93
II. kerület II. »	817816	—	136834	47	214821	38	52935	05	53705	34	32335	66	31591	88	252105	18	300118	10
III. kerület III. »	459326	—	438234	—	71682	69	17920	67	17137	42	13785	78	13147	02	103389	14	98834	13
Összesen Insges.	2372450	—	2633420	—	461919	18	130159	29	129093	11	81282	49	79002	60	673360	96	724468	16
Belváros Inn. Stadt	4391072	—	4072149	—	668620	88	220931	92	207696	08	129932	16	122164	47	1019484	96	943075	80
Lipótv. Leopoldst.	1881795	—	4586394	—	723155	47	243996	33	233952	86	146453	85	137591	82	1118605	65	1035479	82
Terézv. Theresienst.	5622944	—	5424080	—	764236	97	286339	23	276681	71	168638	32	162722	40	1219764	52	1145564	79
Józsefv. Josephst.	2865362	—	2632097	—	289107	7	136116	29	134255	14	80059	13	78962	91	505282	49	496058	50
Ferenczv. Franzst.	1103342	—	1114656	—	146322	45	56271	02	56852	28	33100	26	33439	68	235893	73	230679	26
Összesen Insges.	18604515	—	17529376	—	2591642	84	949134	79	909438	07	558233	72	534831	28	4099031	35	3850857	17
A havi kimutatá- sokban foglal- tatnak — In den Monatsausweisen vorgeschrieben	382527	—	1644686	40	13593	71	19271	66	32014	32	11456	14	19050	89	44321	81	75123	22
Főösszeg Hauptsumme	21359892	—	22107482	40	3067155	73	1098585	74	1070545	50	650972	65	632934	77	4816714	12	4650449	55









# Az 1873-ik évi Pest városi (I. és III. osztálybeli) jövedelmi adó forrásai és osztályzatos kimutatása (tekintettel a legnagyobb adótételekre).

Quellen der Einkommensteuer (I. und III. Classe) in der Stadt Pest im Jahre 1873, sammt Nachweis über die Höhe der Steuerbeträge und deren Maxima.

Az osztályzatos kimutatás (7-24) rovát és az állami adóra vonatkozik.  
Der classenmässige Ausweis (Rubrik 7-24) und das Steuermaximum beziehen sich blos auf die Staatssteuer.

Folyó szám Laufende Nr.	Kereseti ág Einkunftsart	Ezek közül felet — Unter diesen zahlen (in fl. ö. W.)												Összes adó — Gesamt-Steuer													
		A legnagyobb adótétel Größter Steuerbetrag												állami adó Staats-Steuer		közösi Communal-Zuschlag		Összesen Insgesamt									
		10 títél Steuerbände	unter 10 fl.	10-20	20-30	30-40	40-50	50 títél bis 50 fl.	50-75	75-100	100-150	150-200	200-300	300-400	400-500	500-750	750-1000	1000-on feletti über 1000 fl.	200-on feletti über 200 fl.	ft	kr	ft	kr	ft	kr		
1	Kertész — Gärtner	149	11	80	32	11	9	143	2	2	1	5	1	3884	46	971	11	3395	57								
2	Majoros és tehénész — Meier	611	11	183	209	107	55	563	36	4	6	46	1	16919	72	4329	93	21149	65								
3	Bányászati — Bergbau	160	2	7	2	3	14	3	2	1	2	1	280	—	70	—	350	—									
4	Hálászati — Fischerei	80	2	7	2	3	14	3	2	1	2	1	751	50	183	63	943	13									
5	Földbirtokos — Grundbesitzer	1800	3	3	3	3	3	3	3	3	3	3	2279	75	569	75	2848	75									
6	Gazda — Landwirth	75	3	2	2	2	2	2	2	2	2	2	134	40	33	60	168	—									
	<b>Összes östernelés</b>	<b>778</b>	<b>24</b>	<b>263</b>	<b>250</b>	<b>120</b>	<b>67</b>	<b>794</b>	<b>42</b>	<b>8</b>	<b>8</b>	<b>2</b>	<b>60</b>	<b>1</b>	<b>1</b>	<b>1</b>	<b>3</b>	<b>24252</b>	<b>08</b>	<b>6063</b>	<b>03</b>	<b>30315</b>	<b>10</b>				
7	Pék — Bäcker	350	2	22	13	20	11	66	23	20	15	2	65	1	8222	76	2055	69	10278	45							
8	Kenyérsütő — Schwarzbäcker	100	2	1	1	1	1	1	1	1	1	1	1	130	—	32	50	162	50								
9	Kalocsásító — Wäscher	350	135	22	14	20	11	67	28	21	15	2	66	1	8352	76	2088	19	10440	95							
10	Mészáros — Fleischer	250	139	3	7	12	22	20	54	37	17	4	73	2	8668	08	2167	02	10835	10							
11	Hentes segédhustipar — Scheiter u. sonst. Fleischerpräd.	152	137	6	15	21	22	26	90	30	12	5	47	—	6347	34	1536	83	7934	17							
12	Szalámszínház — Süßwaffelfabrikant	60	7	4	4	3	3	5	2	2	2	2	2	279	50	69	88	349	33								
13	Kolbászszínház — Würstler	25	11	3	4	3	3	11	4	4	4	4	4	176	—	44	—	229	—								
14	Vöröskolbász — Rothwürstler	27	4	2	2	2	2	4	4	4	4	4	4	84	—	21	—	105	—								
15	Saker — Schwächer	81	12	3	5	1	1	10	1	1	1	2	2	393	50	98	37	491	87								
16	Összesen — Zusammen ö 10-14	132	171	9	24	34	26	27	120	33	13	5	51	—	7280	34	1820	08	9100	42							
17	Malomipar — Müllerei	681	24	2	4	7	3	16	5	5	5	1	7	1	1837	67	457	91	2295	58							
18	Malomipar — Conditorei	580	53	11	4	8	5	23	9	5	5	1	20	3	4433	78	1108	44	5542	22							
19	Szeszes italok készítése Erzeugnisse Geist. Getränke	11289	1	1	1	1	1	2	1	1	1	1	1	11289	35	2817	84	14986	69								
20	Szeszes italok készítése Erzeugnisse Geist. Getränke	81	25	1	1	1	1	2	1	1	1	1	1	143	75	35	94	179	69								
21	Persgökészítő — Champagne- Erzeuger	1438	33	1	1	1	1	2	3	2	6	3	14	1	6036	33	1579	09	6545	47							
22	Pálinka- és likőröző — Branntwein- und Liqueurerezeuger	143	4	1	1	1	1	2	2	2	2	2	2	282	88	65	72	393	60								
23	Összesen — Zusammen ö 17-20	11289	30	1	1	2	2	6	4	3	7	3	17	1	17712	36	4428	09	22140	45							
24	Vendéglő, kávéház — Gast- und Kaffeehaushälterei	2500	194	1	6	13	30	72	43	27	22	6	98	9	36886	15	6671	53	33357	68							
25	Vendéglő — Gasthaushälterei	850	616	13	72	115	116	78	389	125	58	30	9	222	8	5	81900	68	7975	17							
26	Korcsmáros — Schenkwirth	887	142	3	14	14	8	44	13	19	15	766	17	6	8	1	19853	12	4963	33							
27	Kávéház — Kaffeehäuser	250	206	18	45	62	36	32	133	44	12	10	6	72	1	1	11591	88	2881	22							
28	Összesen — Zusammen ö 21-24	2500	1218	32	131	204	196	135	698	225	116	81	36	458	30	12	3	2	89954	83	22491	20	112455	03			

I. Éleltpar. — Nahrungsgewerbe.  
B) IPAR. — INDUSTRIE.  
A) Östernelés — Uprroduction.



Kereseti ág	Ezek közül fizet — Unter diesen zahlen in fl. öst. W.)												Összes adó — Gesamt-Steuer								
													állami adó		közöset		Összesen				
													frt	kr	frt	kr	frt	kr			
I. Fonalzóipar. Spinnerei und Weberei.	58	Takács — Weber	15	1	1	1	1	1	1	1	1	1	1	1	15	3	75	18	75		
	59	Gombkötő — Knopf- u. Schneidermacher	378	9	9	9	9	9	9	9	9	9	9	9	1208	85	302	81	1511		
	60	Pasztorlamos — Posamentierer	250	10	10	10	10	10	10	10	10	10	10	10	1005	50	251	83	1356		
	61	Szűrés — Siebmacher	700	1	1	1	1	1	1	1	1	1	1	1	921	25	921	06	1155		
	62	Kötés — Seiler	90	1	1	1	1	1	1	1	1	1	1	1	541	50	135	83	676		
	63	Hármaskötő — Strumpfwebler	30	1	1	1	1	1	1	1	1	1	1	1	58	—	14	97	72		
	64	Pokróczos — Kissenmacher	14	1	1	1	1	1	1	1	1	1	1	1	14	—	3	50	17		
	65	Pozsgógyáros — Tuchfabrikant	717	3	3	3	3	3	3	3	3	3	3	3	1121	—	77	37	1204		
	66	Vaszonnyáros — Leinwandfabrikant	200	2	2	2	2	2	2	2	2	2	2	2	247	50	—	—	247		
	67	Szőnyeggyár — Teppichfabrikant	1000	1	1	1	1	1	1	1	1	1	1	1	1000	—	—	—	1000		
68	Fonógyár — Spinnfabrikant	105	1	1	1	1	1	1	1	1	1	1	1	165	—	—	—	165			
69	Szőnyeggyár — Webefabrikant	100	1	1	1	1	1	1	1	1	1	1	1	100	—	—	—	100			
Összes szövő-fonó-ipar Ges. Spinnerei- u. Weberei			58—69	71	1	15	20	5	5	4	19	1	2	1	6	6406	60	1019	15	7425	
V. Páncs- ipar. Thon- indústria.	70	Divatárosnő — Modistin	308	56	2	6	11	8	10	37	7	5	2	3	8390	68	847	67	4235		
	71	Virágcsináló — Blumenverfertiger	166	9	3	3	3	3	3	3	3	3	3	3	640	—	160	—	800		
	Összesen Páncs- Gesamnte Thonindustrie			70—71	65	2	9	11	8	10	40	10	6	2	5	4030	68	1007	67	5038	
VI. Ág- ipar. Thon- indústria.	72	Fazekas — Töpfer	185	5	1	1	1	1	1	3	1	1	1	1	344	75	86	19	430		
	73	Páncsáló — Pfeifenmacher	75	2	1	1	1	1	1	1	1	1	1	1	110	50	27	62	138		
	Összesen Ág- Gesamte Thonindustrie			72—73	7	1	2	1	1	4	1	1	1	1	1	455	25	113	81	569	
VII. Fafar- ipar. Holzindustrie.	74	Asztalos — Tischler	634	440	35	135	138	46	36	330	36	14	5	2	57	1	14771	86	3692		
	75	Esztorgályos — Drechsler	185	36	1	9	11	5	3	29	3	1	2	1	7	—	1444	95	361		
	Egyéb faipar — Sonstige Holzindustrie:			74—75	1002	42	140	102	102	102	102	102	102	102	102	102	102	102	102	102	
	76	Kádár — Böttcher	150	387	3	12	7	37	3	23	3	3	2	3	8	—	1455	15	363		
	77	Bednár — Wagner	64	62	3	17	14	8	59	1	2	—	—	—	8	—	1865	20	451		
	78	Karcsafestő — Leinwandverfertiger	45	7	1	5	1	1	1	1	1	1	1	1	1	—	47	—	235		
	79	Köcskötő — Korbflechter	52	18	1	9	4	2	1	17	1	—	—	—	1	—	409	51	102		
	80	Ládatészítő — Axtenverfertiger	37	3	1	2	1	1	1	1	1	1	1	1	1	—	92	—	23		
	81	Reclénygyáros — Damfucker	1000	2	1	1	1	1	1	1	1	1	1	1	1	—	1334	—	308		
	82	Egyéb — Jalousiefabrikant	112	1	1	1	1	1	1	1	1	1	1	1	1	—	112	—	23		
83	Egyéb — Sonstige	150	2	1	1	1	1	1	1	1	1	1	1	1	—	175	—	43			
Összesen — Zusammen			72—79	132	7	39	36	24	10	116	5	4	5	14	1	5470	86	1367	71	6838	
Összesen faipar Gesamte Holzindustrie			76—83	608	43	183	175	75	49	525	44	19	12	3	78	2	21687	67	5421	01	27109

5) Itt befoglaltatik közvetlenül a m. k. pénzügyi igazgatóságnál fizetett 817 frt 50 kr. — 6) 7) 8) Közvetlenül fizetett összegek. — 9) Hiteven direct bezzalt 817 fl. 50 kr. —  
6) 7) 8) Direct bezzalt.







**B) I P A R - I N D U S T R I E.**

Folyó számla Nr.	Kereseti ág Erverésüzvelei	A legnagyobb adóval terhes Grosserer Steuer- Betrag	Ezek közül fizet — Unter diesen zahlen (in fl. ö. W.)										Összesen adó — Gesamt-Steuer									
			10 évtől kevesebbet	10-20	20-30	30-40	40-50	50 évtől 50 évtől	75-100	100-150	150-200	200-300	300-400	400-500	500-750	750-1000	1000-2000	Állami adó Staats- Steuer	külső adókat Zuschlag	Összesen Zusammen		
163	Készítők — Schleifer	105.—	7	1	2	1	1	1	1	1	1	1	1	1	1	1	322	75	80	60	403 44	
164	Székelyváros — Sockfabrikant	100.—	3	1	1	1	1	1	1	1	1	1	1	1	1	1	195	75	45	75	243 75	
165	Hatszékelyváros — Parfümer	333 85	2	1	1	1	1	1	1	1	1	1	1	1	1	1	320	20	82	80	411 50	
166	Kőművelipáros — Sárkőfabrikant	144.—	11	1	1	1	1	1	1	1	1	1	1	1	1	1	876	—	219	—	1095.—	
167	Gyógyár — Zöldárcsarnokfabrikant	300.—	1	1	1	1	1	1	1	1	1	1	1	1	1	1	696	25	169	06	795 31	
168	Fenyvesgyáros — Laccfabrikant	57 50	5	1	1	1	1	1	1	1	1	1	1	1	1	1	145	10	30	25	181 33	
169	Légszűrő és vízvezeték vállalat	195.—	2	1	1	1	1	1	1	1	1	1	1	1	1	1	331	—	82	75	413 75	
170	Gas- und Wasserleitungsunternehmer	330.—	2	1	1	1	1	1	1	1	1	1	1	1	1	1	330	—	37	50	287 50	
171	Albumingyáros — Albuminfabrikant	110.—	3	1	1	1	1	1	1	1	1	1	1	1	1	1	407	—	121	35	624 25	
172	Posztónyitók — Tuchsheerer	105.—	9	1	1	1	1	1	1	1	1	1	1	1	1	1	520	—	130	—	650.—	
173	Vatta gyáros — Baumwollfabrikant	75.—	1	1	1	1	1	1	1	1	1	1	1	1	1	1	200	50	50	12	250 02	
174	Ényvőkészítők — Leinwandfabrikant	58 50	4	1	1	1	1	1	1	1	1	1	1	1	1	1	95	20	23	51	119 07	
175	Tekeasztalos — Billardtischler	32 50	2	1	1	1	1	1	1	1	1	1	1	1	1	1	30	—	14	88	71 88	
176	Gyapuvásalás — Wolleortler	30.—	1	1	1	1	1	1	1	1	1	1	1	1	1	1	57	50	7	50	37 50	
177	Pestégyáros — Forbengfabrikant	170.—	2	1	1	1	1	1	1	1	1	1	1	1	1	1	280	—	70	—	350.—	
178	Aranyozók — Vergulder	152 50	25	1	1	1	1	1	1	1	1	1	1	1	1	1	1252	2	313	05	1565 25	
179	Puskaműves — Schusswaffenmacher	210.—	2	1	1	1	1	1	1	1	1	1	1	1	1	1	602	75	150	69	753 44	
180	Kariműves — Schwertfeger	72.—	2	1	1	1	1	1	1	1	1	1	1	1	1	1	103	—	25	75	128 75	
181	Sírkősimáló — Grabsteinfabrikant	124.—	1	1	1	1	1	1	1	1	1	1	1	1	1	1	124	—	31	—	155.—	
182	Füvekészítők — Blaudruckereitiger	150.—	2	1	1	1	1	1	1	1	1	1	1	1	1	1	300	50	50	12	250 02	
183	Székelyváros — Seammflechter	16.—	6	1	1	1	1	1	1	1	1	1	1	1	1	1	75	85	18	97	94 85	
184	Tökészítők — Futteralmacher	42 50	2	1	1	1	1	1	1	1	1	1	1	1	1	1	146	—	36	50	182 50	
185	Óratókészítők — Uhrgehäuserzeiger	40.—	2	1	1	1	1	1	1	1	1	1	1	1	1	1	68	—	15	75	78 75	
186	Lőszőkészítők — Rosthaarerfertiger	35 65	4	1	1	1	1	1	1	1	1	1	1	1	1	1	351	75	81	44	422 19	
187	Szőnyvíró — Filzsheerer	55 65	4	1	1	1	1	1	1	1	1	1	1	1	1	1	153	15	35	29	191 44	
188	Ostorkészítők — Pestschenfabrikant	250.—	4	1	1	1	1	1	1	1	1	1	1	1	1	1	343	80	88	95	429 75	
189	Székelyváros — Sesselfabrikant	165.—	2	1	1	1	1	1	1	1	1	1	1	1	1	1	295	—	73	75	368 75	
190	Hűtőkészítők — Saitenfabrikant	18.—	1	1	1	1	1	1	1	1	1	1	1	1	1	1	18	—	1	50	22 50	
191	Spanyolviaszkészítők — Siegelackfabr.	34 50	1	1	1	1	1	1	1	1	1	1	1	1	1	1	34	50	60	—	43 13	
192	Egyéb — Sonstige	350.—	18	3	3	3	2	2	13	2	1	1	1	1	1	1	1273	98	120	20	1394 27	
	<b>Összesen — Zusammen</b>	407 50	<b>243</b>	<b>12</b>	<b>33</b>	<b>38</b>	<b>37</b>	<b>23</b>	<b>143</b>	<b>40</b>	<b>13</b>	<b>25</b>	<b>8</b>	<b>86</b>	<b>12</b>	<b>1</b>	<b>15931</b>	<b>16</b>	<b>3784</b>	<b>59</b>	<b>19715</b>	<b>75</b>
193	Közlekedési vállalkozás nélkül — Ohne nähere Angabe des Gewerbes	1500.—	17	1	1	1	1	1	3	2	2	2	2	2	2	2	4758	20	1188	05	5947 25	
	<b>Írások ipar</b> Schnittpfl., verscheid. Gew.	1500.—	<b>335</b>	<b>17</b>	<b>45</b>	<b>54</b>	<b>53</b>	<b>35</b>	<b>204</b>	<b>54</b>	<b>17</b>	<b>30</b>	<b>10</b>	<b>112</b>	<b>16</b>	<b>2</b>	<b>23629</b>	<b>36</b>	<b>5709</b>	<b>14</b>	<b>29358</b>	<b>50</b>
	<b>Ipari ösztöne</b> Stamme der Industrie	11269 35	<b>6527</b>	<b>333</b>	<b>1487</b>	<b>1806</b>	<b>891</b>	<b>635</b>	<b>4652</b>	<b>527</b>	<b>419</b>	<b>304</b>	<b>129</b>	<b>1679</b>	<b>106</b>	<b>35</b>	<b>37</b>	<b>11</b>	<b>9</b>	<b>8</b>	<b>106</b>	<b>36444</b>
194	Bőrkovácsok — Ledbinder	210.—	417	110	139	36	66	23	374	23	14	1	4	42	1	1	12218	31	3054	58	15273 89	
195	Furások — Fährleute	280.—	457	77	210	89	32	13	421	20	8	6	1	35	1	1	10859	55	2114	89	13574 44	
	<b>Összes forgalom (szóraz.)</b> Ges. Verkehr (zu Land)	280.—	<b>874</b>	<b>187</b>	<b>340</b>	<b>125</b>	<b>98</b>	<b>56</b>	<b>795</b>	<b>43</b>	<b>22</b>	<b>7</b>	<b>5</b>	<b>77</b>	<b>2</b>	1	<b>23077</b>	<b>86</b>	<b>5769</b>	<b>47</b>	<b>28847</b>	<b>33</b>

13) Ebből közvetlenül fizetett összesen 792 flt 81 kr. — 13) Hieron direct bezahlt 792 fl. 81 kr.

Verkehr.  
Forderung.

D) KERESKEDELEM — HANDEL.

I. Üsternygyekkel kereskedés. — Handel mit Erzeugnissen.

196	a) Gabnákereskedés — Getreidehändler	400.—	30	.	3	.	1	4	8	4	9	2	21	1	1	.	3126	15	781	51	3907	69	
197	Zabkéréskedés — Haferhändler	180.—	29	.	1	3	1	4	8	1	4	1	14	.	.	.	1321	41	330	35	1651	76	
198	Gabnafüggelvény — Fruchtanfänger	60.—	25	.	1	2	4	4	2	5	.	.	5	.	.	.	882	70	220	67	1103	37	
199	Borkéréskedés — Weinbändler	3000.—	35	.	1	3	1	5	10	1	6	3	4	14	3	4	8568	65	2143	16	10710	81	
200	Sajt-, tej- és vajkéréskedés — Käse-, Milch- und Butterhändler	650.—	34	4	12	4	.	1	21	3	2	.	6	12	.	.	15000	10	375	04	1075	20	
201	Héveslyes vetyeménykéréskedés — Hülsenfrüchtlingshändler	400.—	12	1	1	1	1	3	7	3	1	.	.	.	.	.	915	10	224	78	1143	88	
202	Magkéréskedés — Samenbändler	330.—	16	.	.	.	.	1	1	9	1	.	.	.	.	.	889	78	929	50	1119	28	
203	Terménykéréskedés — Producentenbändler	905.—	91	1	1	5	6	16	19	15	13	10	57	10	3	2	13510	08	3877	32	16827	61	
204	Sókereskedés — Salzhändler	86.—	3	.	1	.	.	1	.	.	.	.	.	.	.	.	156	50	39	12	195	62	
205	Burgonyakéréskedés — Kartoffelhändler	6.—	1	.	.	.	.	.	.	.	.	.	.	.	.	.	6	.	1	00	7	50	
206	Szénakéréskedés — Heubändler	89.—	4	.	2	1	1	.	2	1	1	.	.	.	.	.	182	34	45	39	227	93	
207	Kopaszakéréskedés — Krauthändler	40.—	4	.	2	1	1	.	4	.	.	.	.	.	.	.	95	50	23	87	119	37	
208	Marhakereskedés — Viehhändler	200.—	6	.	2	1	1	.	2	1	1	.	.	.	.	.	531	10	135	63	667	63	
209	Lóhakereskedés — Pferdeshändler	1000.—	17	.	1	1	3	2	7	1	3	2	1	4	1	2	3243	50	810	87	4054	37	
200	Sertésakereskedés — Borsteinbändler	707.50	53	.	1	5	5	17	9	4	39	3	.	.	.	.	5876	40	1469	10	7345	50	
211	Madárkéréskedés — Vogelhändler	45.—	1	.	1	3	1	7	.	.	.	.	.	.	.	.	198	02	49	01	245	03	
212	Vadhúskéréskedés — Wildpretbändler	57.—	1	.	.	.	.	.	.	.	.	.	.	.	.	.	57	.	14	25	71	25	
213	Pfőcskéréskedés — Blüthenbändler	74.40	2	.	1	.	1	.	1	1	.	.	.	.	.	.	94	40	23	00	118	—	
214	Lószőrkéréskedés — Rosshaarhändler	200.—	2	.	1	.	1	.	1	1	.	.	.	.	.	.	245	.	61	25	306	25	
215	Prémkéréskedés — Felbhändler	15.30	1	.	1	.	1	.	1	1	.	.	.	.	.	.	15	90	3	97	19	87	
216	Gyapjukéréskedés — Wollebändler	259.50	5	.	1	.	1	.	1	1	.	.	.	.	.	.	1712	.	178	—	890	—	
217	Szőnyvekéréskedés — Seidenbändler	200.—	1	.	.	.	.	.	.	.	.	.	.	.	.	.	200	.	50	—	350	—	
218	Dél-égyrétegkéréskedés — Südfüch-	1000.—	184	3	5	16	17	21	62	42	22	29	12	105	8	4	3	1	1	1	1	1	
219	tanbändler	200.—	8	.	.	.	.	.	1	9	2	2	1	7	.	.	753	30	188	32	941	62	
220	Zsipkéréskedés — Fethändler	75.—	9	.	.	.	.	.	4	2	.	.	.	.	.	.	198	50	32	13	160	63	
221	Virágkéréskedés — Blumenbändler	945.—	9	.	1	.	4	.	1	1	1	.	.	.	.	.	856	70	214	17	1070	87	
222	Théskéréskedés — Theebändler	270.—	1	.	.	.	.	.	.	.	.	.	.	.	.	.	270	.	67	50	333	50	
223	Gyógyfűkéréskedés — Krautbändler	32.50	9	.	1	.	1	.	1	.	.	.	.	.	.	.	76	50	13	13	29	63	
224	Agófyűkéréskedés — Kräuterbändler	434.—	23	.	1	2	3	7	4	1	1	16	3	1	4	3024	.	686	—	168	56		
225	Nyárfakéréskedés — Folsbändler	30.—	31	5	10	12	2	31	.	.	.	.	.	.	.	.	674	29	668	36	843	81	
226	Szőrkéréskedés — Kleinbühnenbändler	320.—	20	2	2	5	1	11	4	4	.	.	.	.	.	.	1197	45	299	36	1436	81	
227	Szénkéréskedés — Kohlebändler	37.50	1	.	.	.	.	.	.	.	.	.	.	.	.	.	1197	45	299	36	1436	81	
228	Vaskéréskedés — Eisenbändler	800.—	34	1	1	2	3	7	6	2	7	4	19	4	1	2	37	50	9	35	46	85	
229	Tollkéréskedés — Federbändler	331.40	7	.	2	.	2	.	2	1	1	1	4	1	.	8	5371	14	1342	78	6713	93	
230	Kőkereskedés — Steinbändler	162.—	2	.	.	.	.	.	2	1	1	1	1	2	.	.	312	.	211	97	1059	87	
231	Mézkereskedés — Honighändler	30.—	1	.	.	.	.	.	.	.	.	.	.	.	.	.	30	.	78	—	390	—	
232	Összesen — Zusammen a) 196—231	3000.—	685	18	47	77	45	61	248	127	90	88	57	362	37	16	11	4	6	1	75	74838	36
233	b) Baromfiárús — Geflügelhändler	60.—	35	4	12	13	1	4	32	2	.	.	.	.	.	.	837	57	206	89	1094	46	
234	Zöldségárús — Grünzeugbändler	40.50	27	6	10	8	1	3	27	.	.	.	.	.	.	.	532	80	133	20	866	—	
235	Gyümölcskafa — Obstbändler	50.—	30	5	16	8	1	30	.	.	.	.	.	.	.	.	506	13	126	53	632	65	
236	Vízfordó — Wasserträger	31.50	19	15	3	.	1	19	.	.	.	.	.	.	.	.	182	30	45	57	2560	98	
237	Összesen — Zusammen b) 232—235	60.—	111	30	41	28	3	7	109	1	.	.	.	.	.	.	2048	79	512	19	2560	98	
238	Össz. üsternygyekkel kereskedés. — Ges. Handel mit Erzeugn.	1000.—	796	48	88	105	48	68	357	130	90	88	57	364	37	16	11	4	6	1	75	76837	15
239	Lisztkéréskedés — Mehlbändler	136.—	84	2	3	11	12	15	43	14	13	9	5	41	.	.	5512	87	1365	72	6878	59	
240	Cinkorárús — Zuckerverkäufer	22.50	3	1	1	1	.	3	.	.	.	.	.	.	.	.	41	75	10	49	52	24	
241	Kenyérgárús — Brodbändler	23.—	4	.	3	1	.	4	.	.	.	.	.	.	.	.	62	90	16	22	84	12	
242	Élelmiszergárús — Victualienbändler	12.—	3	.	2	1	.	3	.	.	.	.	.	.	.	.	30	72	7	63	38	35	
243	Hűdételárús — Kältepeisenbändler	3.—	1	.	1	.	.	1	.	.	.	.	.	.	.	.	3	.	75	.	3	75	
244	Csemegegárús — Delikatessenbändler	90.—	3	1	.	1	.	1	1	1	.	.	.	.	.	.	186	.	46	50	232	50	
245	Kolbászkéréskedés — Rohwurstler	35.—	1	.	1	.	.	1	.	.	.	.	.	.	.	.	35	.	8	75	43	75	
246	Sütőmennyárús — Backerbändler	4.—	1	.	1	.	.	1	.	.	.	.	.	.	.	.	4	.	1	.	5	—	
247	Élesztőkereskedés — Germbändler	50.—	3	.	.	.	.	1	.	.	.	.	.	.	.	.	84	.	21	—	105	—	

14) Ebből 280 frt közvetlenül a m. k. pénzügyigazgatóságnál fizetveit be. — u) Eöveon 280 fl. direct bezahl.

### Kereseti ág

Erveerbszeuü

Folyó szárn	Kereseti ág	Erveerbszeuü	Ezek közül fizet							Unter diesen zahlen (in fl. ö. W.)				Összes adó — Gesamt-Steuern											
			Adók összes							állami adó		közösi		Összesen											
			száma	Adók összes	10 fltig	10-20	20-30	30-40	40-50	50 fltig	bis 50 fl.	75-100	100-150	150-200	200-300	300-400	400-500	500-750	750-1000	1000-em feletl	200-on feletl	1000-om feletl	frt	kr	frt
245	Csokoládékereskedés — Chocolatverkauß.	30.—	1	1	1	1	1	1	1	1	1	1	1	1	1	1	1	1	1	1	1	30	—	15	30
246	Vászonkereskedés — Leinwandhändler.	800.—	31	6	6	6	6	6	6	6	6	6	6	6	6	6	6	6	6	6	6	1750	02	16	1767
247	Rüfjeskereskedés — Schwabwacsenh.	415.—	79	3	3	3	3	3	3	3	3	3	3	3	3	3	3	3	3	3	3	3199	10	16	3215
248	Fehémékeskedés — Weißwacsenh.	350.—	22	4	4	4	4	4	4	4	4	4	4	4	4	4	4	4	4	4	4	7093	46	17	7210
249	Szalackkereskedés — Bzandhändler.	296.80	33	6	6	6	6	6	6	6	6	6	6	6	6	6	6	6	6	6	6	1174	82	17	1191
250	Szilpkkereskedés — Spitzschmähändler.	355.—	16	3	3	3	3	3	3	3	3	3	3	3	3	3	3	3	3	3	3	1096	30	8	1104
251	Dy-fátus — Modistin.	320.—	26	3	3	3	3	3	3	3	3	3	3	3	3	3	3	3	3	3	3	1056	35	4	1060
252	Rovindarus — Karwanenähändler — waoerenhändler.	330.—	44	2	2	2	2	2	2	2	2	2	2	2	2	2	2	2	2	2	2	3077	20	18	3095
253	Kendkereskedés — Hanfhändler.	275.—	6	1	1	1	1	1	1	1	1	1	1	1	1	1	1	1	1	1	1	886	15	2	888
254	Czornakereskedés — Zwiirnhändler.	131.10	1	1	1	1	1	1	1	1	1	1	1	1	1	1	1	1	1	1	1	131	10	32	163
255	Posztkereskedés — Tuchhändler.	500.—	41	1	1	1	1	1	1	1	1	1	1	1	1	1	1	1	1	1	1	7681	42	19	7873
257	Ruhakereskedés — Kleiderhändler.	720.—	31	11	11	11	11	11	11	11	11	11	11	11	11	11	11	11	11	11	11	627	35	23	650
258	Szürmenemü és szilcsárukereskedés — Kürschnerwacsenähändler.	415.—	6	3	3	3	3	3	3	3	3	3	3	3	3	3	3	3	3	3	3	806	75	201	827
259	Pokróczkereskedés — Teppichhändler.	132.—	3	1	1	1	1	1	1	1	1	1	1	1	1	1	1	1	1	1	1	132	—	56	188
260	Kalapakalakereskedés — Huthändler.	466.50	23	1	1	1	1	1	1	1	1	1	1	1	1	1	1	1	1	1	1	224	30	2	226
261	Szalimkakalakereskedés — Strohbuthändler.	387.50	5	1	1	1	1	1	1	1	1	1	1	1	1	1	1	1	1	1	1	752	50	866	802
262	Sapkakereskedés — Koppenhändler.	11.50	3	1	1	1	1	1	1	1	1	1	1	1	1	1	1	1	1	1	1	11	50	91	101
263	Kézmiakereskedés — Manufakturhändler.	245.—	12	1	1	1	1	1	1	1	1	1	1	1	1	1	1	1	1	1	1	1115	60	7	1122
264	Lábélkereskedés — Schuhwacsenhändler.	300.—	15	1	1	1	1	1	1	1	1	1	1	1	1	1	1	1	1	1	1	1472	80	405	1517
265	Épületfakkereskedés — Baubolzlhändler.	350.—	15	1	1	1	1	1	1	1	1	1	1	1	1	1	1	1	1	1	1	1672	50	495	1767
266	Észtergályosárkereskedés — Drechslerwacsenhändler.	66.—	1	1	1	1	1	1	1	1	1	1	1	1	1	1	1	1	1	1	1	60	—	—	60
267	Bitorkereskedés — Möbeldhändler.	480.—	26	1	1	1	1	1	1	1	1	1	1	1	1	1	1	1	1	1	1	4076	43	1019	4185
268	Ladakereskedés — Koffelhändler.	140.—	5	1	1	1	1	1	1	1	1	1	1	1	1	1	1	1	1	1	1	458	—	114	572
269	Porzellánkereskedés — Porzellan.	400.—	22	6	6	6	6	6	6	6	6	6	6	6	6	6	6	6	6	6	6	1189	—	297	1486
270	Tüccnykereskedés — Geschirrhändler.	140.—	22	6	6	6	6	6	6	6	6	6	6	6	6	6	6	6	6	6	6	1015	21	218	1233
271	Üvegkereskedés — Glashändler.	300.—	12	2	2	2	2	2	2	2	2	2	2	2	2	2	2	2	2	2	2	1522	03	373	1559
272	Üveggyöngykereskedés — Glasperlenhändler.	50.—	1	1	1	1	1	1	1	1	1	1	1	1	1	1	1	1	1	1	1	50	—	50	50
273	Pipakereskedés — Pfeifenhändler.	195.—	10	2	2	2	2	2	2	2	2	2	2	2	2	2	2	2	2	2	2	533	50	138	671
274	Gépkereskedés — Maschinenthändler.	410.—	3	1	1	1	1	1	1	1	1	1	1	1	1	1	1	1	1	1	1	780	—	92	872
275	Hangszerkereskedés — Schlosshändler.	135.—	1	1	1	1	1	1	1	1	1	1	1	1	1	1	1	1	1	1	1	10	—	10	10
276	Lakatkkereskedés — Messerhändler.	60.—	1	1	1	1	1	1	1	1	1	1	1	1	1	1	1	1	1	1	1	60	—	60	60
277	Késsárkereskedés — Nüthmeschenhändler.	218.—	5	1	1	1	1	1	1	1	1	1	1	1	1	1	1	1	1	1	1	198	25	198	223
278	Tizmenties szekénykereskedés — Feuertische.	195.—	1	1	1	1	1	1	1	1	1	1	1	1	1	1	1	1	1	1	1	125	—	—	125
279	Szerszámkereskedés — Werkzeughändler.	260.—	10	4	4	4	4	4	4	4	4	4	4	4	4	4	4	4	4	4	4	1064	82	286	1350
280	Lámpakereskedés — Lampenthändler.	400.—	4	1	1	1	1	1	1	1	1	1	1	1	1	1	1	1	1	1	1	619	15	39	658
281	Dizsmitkereskedés — Glanzwacsenhändler.	400.—	13	2	2	2	2	2	2	2	2	2	2	2	2	2	2	2	2	2	2	800	95	200	1001
282	Börkereskedés — Leberhändler.	476.—	52	6	6	6	6	6	6	6	6	6	6	6	6	6	6	6	6	6	6	6689	89	1601	7290
283	Papírkkereskedés — Papierhändler.	1750.—	26	1	1	1	1	1	1	1	1	1	1	1	1	1	1	1	1	1	1	6103	36	1325	6428
284	Zsákkereskedés — Säckehändler.	105.—	1	1	1	1	1	1	1	1	1	1	1	1	1	1	1	1	1	1	1	105	—	105	105
285	Tükörkereskedés — Spiegelhändler.	55.—	2	1	1	1	1	1	1	1	1	1	1	1	1	1	1	1	1	1	1	76	—	19	95
286	Szappankereskedés — Seifenhändler.	200.—	3	1	1	1	1	1	1	1	1	1	1	1	1	1	1	1	1	1	1	243	—	60	303
287	Gyeriákereskedés — Kerzenhändler.	58.—	1	1	1	1	1	1	1	1	1	1	1	1	1	1	1	1	1	1	1	58	—	58	58
288	Olađerkereskedés — Oelhändler.	175.—	4	1	1	1	1	1	1	1	1	1	1	1	1	1	1	1	1	1	1	443	—	443	478

12) Közvetlenül befizetett összeg. 13) Szinte 579 frt közvetlenül befizetett összeg. 14) Ebből 579 frt közvetlenül befizetett összeg. 15) Szinte 579 frt közvetlenül befizetett összeg. 16) Ebből 579 frt közvetlenül befizetett összeg. 17) Szinte 579 frt közvetlenül befizetett összeg. 18) Ebből 579 frt közvetlenül befizetett összeg. 19) Szinte 579 frt közvetlenül befizetett összeg. 20) Ebből 579 frt közvetlenül befizetett összeg. 21) Szinte 579 frt közvetlenül befizetett összeg. 22) Ebből 579 frt közvetlenül befizetett összeg. 23) Szinte 579 frt közvetlenül befizetett összeg. 24) Ebből 579 frt közvetlenül befizetett összeg. 25) Szinte 579 frt közvetlenül befizetett összeg. 26) Ebből 579 frt közvetlenül befizetett összeg. 27) Szinte 579 frt közvetlenül befizetett összeg. 28) Ebből 579 frt közvetlenül befizetett összeg. 29) Szinte 579 frt közvetlenül befizetett összeg. 30) Ebből 579 frt közvetlenül befizetett összeg. 31) Szinte 579 frt közvetlenül befizetett összeg. 32) Ebből 579 frt közvetlenül befizetett összeg. 33) Szinte 579 frt közvetlenül befizetett összeg. 34) Ebből 579 frt közvetlenül befizetett összeg. 35) Szinte 579 frt közvetlenül befizetett összeg. 36) Ebből 579 frt közvetlenül befizetett összeg. 37) Szinte 579 frt közvetlenül befizetett összeg. 38) Ebből 579 frt közvetlenül befizetett összeg. 39) Szinte 579 frt közvetlenül befizetett összeg. 40) Ebből 579 frt közvetlenül befizetett összeg. 41) Szinte 579 frt közvetlenül befizetett összeg. 42) Ebből 579 frt közvetlenül befizetett összeg. 43) Szinte 579 frt közvetlenül befizetett összeg. 44) Ebből 579 frt közvetlenül befizetett összeg. 45) Szinte 579 frt közvetlenül befizetett összeg. 46) Ebből 579 frt közvetlenül befizetett összeg. 47) Szinte 579 frt közvetlenül befizetett összeg. 48) Ebből 579 frt közvetlenül befizetett összeg. 49) Szinte 579 frt közvetlenül befizetett összeg. 50) Ebből 579 frt közvetlenül befizetett összeg. 51) Szinte 579 frt közvetlenül befizetett összeg. 52) Ebből 579 frt közvetlenül befizetett összeg. 53) Szinte 579 frt közvetlenül befizetett összeg. 54) Ebből 579 frt közvetlenül befizetett összeg. 55) Szinte 579 frt közvetlenül befizetett összeg. 56) Ebből 579 frt közvetlenül befizetett összeg. 57) Szinte 579 frt közvetlenül befizetett összeg. 58) Ebből 579 frt közvetlenül befizetett összeg. 59) Szinte 579 frt közvetlenül befizetett összeg. 60) Ebből 579 frt közvetlenül befizetett összeg. 61) Szinte 579 frt közvetlenül befizetett összeg. 62) Ebből 579 frt közvetlenül befizetett összeg. 63) Szinte 579 frt közvetlenül befizetett összeg. 64) Ebből 579 frt közvetlenül befizetett összeg. 65) Szinte 579 frt közvetlenül befizetett összeg. 66) Ebből 579 frt közvetlenül befizetett összeg. 67) Szinte 579 frt közvetlenül befizetett összeg. 68) Ebből 579 frt közvetlenül befizetett összeg. 69) Szinte 579 frt közvetlenül befizetett összeg. 70) Ebből 579 frt közvetlenül befizetett összeg. 71) Szinte 579 frt közvetlenül befizetett összeg. 72) Ebből 579 frt közvetlenül befizetett összeg. 73) Szinte 579 frt közvetlenül befizetett összeg. 74) Ebből 579 frt közvetlenül befizetett összeg. 75) Szinte 579 frt közvetlenül befizetett összeg. 76) Ebből 579 frt közvetlenül befizetett összeg. 77) Szinte 579 frt közvetlenül befizetett összeg. 78) Ebből 579 frt közvetlenül befizetett összeg. 79) Szinte 579 frt közvetlenül befizetett összeg. 80) Ebből 579 frt közvetlenül befizetett összeg. 81) Szinte 579 frt közvetlenül befizetett összeg. 82) Ebből 579 frt közvetlenül befizetett összeg. 83) Szinte 579 frt közvetlenül befizetett összeg. 84) Ebből 579 frt közvetlenül befizetett összeg. 85) Szinte 579 frt közvetlenül befizetett összeg. 86) Ebből 579 frt közvetlenül befizetett összeg. 87) Szinte 579 frt közvetlenül befizetett összeg. 88) Ebből 579 frt közvetlenül befizetett összeg. 89) Szinte 579 frt közvetlenül befizetett összeg. 90) Ebből 579 frt közvetlenül befizetett összeg. 91) Szinte 579 frt közvetlenül befizetett összeg. 92) Ebből 579 frt közvetlenül befizetett összeg. 93) Szinte 579 frt közvetlenül befizetett összeg. 94) Ebből 579 frt közvetlenül befizetett összeg. 95) Szinte 579 frt közvetlenül befizetett összeg. 96) Ebből 579 frt közvetlenül befizetett összeg. 97) Szinte 579 frt közvetlenül befizetett összeg. 98) Ebből 579 frt közvetlenül befizetett összeg. 99) Szinte 579 frt közvetlenül befizetett összeg. 100) Ebből 579 frt közvetlenül befizetett összeg.

### Kereskedelem — Handel

**II. Ipari kereskedelmi kereskedés — Handel mit Industrieerzeugnissen.**

12) Közvetlenül befizetett összeg. 13) Szinte 579 frt közvetlenül befizetett összeg. 14) Ebből 579 frt közvetlenül befizetett összeg. 15) Szinte 579 frt közvetlenül befizetett összeg. 16) Ebből 579 frt közvetlenül befizetett összeg. 17) Szinte 579 frt közvetlenül befizetett összeg. 18) Ebből 579 frt közvetlenül befizetett összeg. 19) Szinte 579 frt közvetlenül befizetett összeg. 20) Ebből 579 frt közvetlenül befizetett összeg. 21) Szinte 579 frt közvetlenül befizetett összeg. 22) Ebből 579 frt közvetlenül befizetett összeg. 23) Szinte 579 frt közvetlenül befizetett összeg. 24) Ebből 579 frt közvetlenül befizetett összeg. 25) Szinte 579 frt közvetlenül befizetett összeg. 26) Ebből 579 frt közvetlenül befizetett összeg. 27) Szinte 579 frt közvetlenül befizetett összeg. 28) Ebből 579 frt közvetlenül befizetett összeg. 29) Szinte 579 frt közvetlenül befizetett összeg. 30) Ebből 579 frt közvetlenül befizetett összeg. 31) Szinte 579 frt közvetlenül befizetett összeg. 32) Ebből 579 frt közvetlenül befizetett összeg. 33) Szinte 579 frt közvetlenül befizetett összeg. 34) Ebből 579 frt közvetlenül befizetett összeg. 35) Szinte 579 frt közvetlenül befizetett összeg. 36) Ebből 579 frt közvetlenül befizetett összeg. 37) Szinte 579 frt közvetlenül befizetett összeg. 38) Ebből 579 frt közvetlenül befizetett összeg. 39) Szinte 579 frt közvetlenül befizetett összeg. 40) Ebből 579 frt közvetlenül befizetett összeg. 41) Szinte 579 frt közvetlenül befizetett összeg. 42) Ebből 579 frt közvetlenül befizetett összeg. 43) Szinte 579 frt közvetlenül befizetett összeg. 44) Ebből 579 frt közvetlenül befizetett összeg. 45) Szinte 579 frt közvetlenül befizetett összeg. 46) Ebből 579 frt közvetlenül befizetett összeg. 47) Szinte 579 frt közvetlenül befizetett összeg. 48) Ebből 579 frt közvetlenül befizetett összeg. 49) Szinte 579 frt közvetlenül befizetett összeg. 50) Ebből 579 frt közvetlenül befizetett összeg. 51) Szinte 579 frt közvetlenül befizetett összeg. 52) Ebből 579 frt közvetlenül befizetett összeg. 53) Szinte 579 frt közvetlenül befizetett összeg. 54) Ebből 579 frt közvetlenül befizetett összeg. 55) Szinte 579 frt közvetlenül befizetett összeg. 56) Ebből 579 frt közvetlenül befizetett összeg. 57) Szinte 579 frt közvetlenül befizetett összeg. 58) Ebből 579 frt közvetlenül befizetett összeg. 59) Szinte 579 frt közvetlenül befizetett összeg. 60) Ebből 579 frt közvetlenül befizetett összeg. 61) Szinte 579 frt közvetlenül befizetett összeg. 62) Ebből 579 frt közvetlenül befizetett összeg. 63) Szinte 579 frt közvetlenül befizetett összeg. 64) Ebből 579 frt közvetlenül befizetett összeg. 65) Szinte 579 frt közvetlenül befizetett összeg. 66) Ebből 579 frt közvetlenül befizetett összeg. 67) Szinte 579 frt közvetlenül befizetett összeg. 68) Ebből 579 frt közvetlenül befizetett összeg. 69) Szinte 579 frt közvetlenül befizetett összeg. 70) Ebből 579 frt közvetlenül befizetett összeg. 71) Szinte 579 frt közvetlenül befizetett összeg. 72) Ebből 579 frt közvetlenül befizetett összeg. 73) Szinte 579 frt közvetlenül befizetett összeg. 74) Ebből 579 frt közvetlenül befizetett összeg. 75) Szinte 579 frt közvetlenül befizetett összeg. 76) Ebből 579 frt közvetlenül befizetett összeg. 77) Szinte 579 frt közvetlenül befizetett összeg. 78) Ebből 579 frt közvetlenül befizetett összeg. 79) Szinte 579 frt közvetlenül befizetett összeg. 80) Ebből 579 frt közvetlenül befizetett összeg. 81) Szinte 579 frt közvetlenül befizetett összeg. 82) Ebből 579 frt közvetlenül befizetett összeg. 83) Szinte 579 frt közvetlenül befizetett összeg. 84) Ebből 579 frt közvetlenül befizetett összeg. 85) Szinte 579 frt közvetlenül befizetett összeg. 86) Ebből 579 frt közvetlenül befizetett összeg. 87) Szinte 579 frt közvetlenül befizetett összeg. 88) Ebből 579 frt közvetlenül befizetett összeg. 89) Szinte 579 frt közvetlenül befizetett összeg. 90) Ebből 579 frt közvetlenül befizetett összeg. 91) Szinte 579 frt közvetlenül befizetett összeg. 92) Ebből 579 frt közvetlenül befizetett összeg. 93) Szinte 579 frt közvetlenül befizetett összeg. 94) Ebből 579 frt közvetlenül befizetett összeg. 95) Szinte 579 frt közvetlenül befizetett összeg. 96) Ebből 579 frt közvetlenül befizetett összeg. 97) Szinte 579 frt közvetlenül befizetett összeg. 98) Ebből 579 frt közvetlenül befizetett összeg. 99) Szinte 579 frt közvetlenül befizetett összeg. 100) Ebből 579 frt közvetlenül befizetett összeg.















## Az 1874. évi Budapesti (I. és III. osztálybeli) jövedelmi a legnagyobb

Quellen der Einkommensteuer (I. und III. Classe in Budapest im Jahre 1874,  
Az osztályzatos kimutatás (7—24) rovat és az  
Der classenmässige Ausweis (Rubrik 7—24) und das

Folyó szám Laufende Nr.	Kereseti ág Erwerbszweig	A legnagyobb adótétel Größter Steuer- betrag	Adózók összes száma Gesamtzahl der Steuerzahl.	Ezek közül illet —						
				10 frtig unter 10 fl.	10—20	20—30	30—40	40—50	50 frtig bis 50 fl.	
1	Kertész — <i>Gärtner</i> . . . . . Pest	250.—	161	26	70	32	14	12	154	
	» — — — — — Buda Budapest	56.— 250.—	7 168	3 29	3 73	. 32	. 14	. 12	6 160	
2	Majoros és tehenész — <i>Meierei</i> . . . . . Pest	153.20	643	13	238	222	96	41	610	
	» — — — — — Buda Budapest	120.— 153.20	300 943	76 89	161 399	22 244	15 111	10 51	284 894	
3	Gazda — <i>Oekonom</i> . . . . . Pest	150.—	4	.	1	.	.	.	1	
	» — — — — — Buda Budapest	30.— 150.—	2 6	.	1 2	1	.	.	2 3	
4	Földbirtokos — <i>Grundbesitzer</i> . . . . . Pest	347.—	5	1	.	.	.	.	1	
	» — — — — — Buda Budapest	20.— 347.—	1 6	1 1	1	.	.	.	1 2	
5	Gazdatiszt — <i>Wirtschaftsbeamte</i> . . . . . Pest	55.—	5	3	1	.	.	.	4	
6	Vincellér — <i>Weinzettler</i> . . . . . Buda	10.—	8	8	.	.	.	.	8	
7	Földbérlet — <i>Pächter</i> . . . . . Pest	25.—	4	3	.	1	.	.	4	
8	Bányászat — <i>Bergbau</i> . . . . . Pest	160.—	5	.	.	1	.	.	1	
	» — — — — — Buda Budapest	28.— 160.—	4 9	1 1	1	2	.	.	4 5	
9	Halászat — <i>Fischerei</i> . . . . . Pest	73.50	18	.	.	7	1	3	11	
	» — — — — — Buda Budapest	20.— 73.50	4 22	1 1	3 3	.	.	.	4 15	
Összes östermelés Summe der Urproduction) i—9		Pest Buda	347.— 120.—	846 326	46 89	310 170	263 25	111 15	56 10	786 309
		Budapest	347.—	1172	135	480	288	126	66	1095
a) Pék — <i>Bäcker</i> :										
10	Kenyérsütő — <i>Schwarzbäcker</i> . . . . . Pest	261.25	132	2	19	16	19	13	69	
	» — — — — — Buda Budapest	200.— 261.25	62 194	5 7	13 32	17 33	11 30	3 16	49 118	
11	Kalácsütő — <i>Weissbäcker</i> . . . . . Pest	37.50	2	.	.	1	1	.	2	
	összesen — <i>Zusammen a) 10—11</i> Buda Budapest	261.25 200.— 261.25	134 62 196	2 5 7	19 13 32	17 17 34	20 11 31	13 3 16	71 49 120	
12	b) Mészáros — <i>Fleischer</i> Pest	400.—	147	7	10	13	12	30	72	
	» — — — — — Buda Budapest	480.— 480.—	66 213	2 9	12 29	16 24	12 38	8 38	30 122	
13	c) Hentes s egyéb húsipar Pest	330.—	133	6	12	21	22	24	85	
	<i>Selcher u. sonst. Fleischpr.</i> Buda Budapest	100.— 330.—	45 178	2 8	6 18	15 36	6 28	8 32	37 122	
14	Szalámi csináló — <i>Salamifabrikant</i> Pest	60.—	6	.	.	.	4	1	5	
	» — — — — — Buda Budapest	70.— 70.—	1 7	.	.	.	.	.	. 5	
15	Kolbászcsináló — <i>Würstler</i> . . . . . Pest	55.—	21	.	7	11	1	.	19	
	» — — — — — Buda Budapest	35.— 55.—	3 24	.	2 9	.	1 11	.	3 22	
16	Sakter — <i>Schächter</i> . . . . . Pest	63.—	12	1	4	3	1	1	10	
	» — — — — — Buda Budapest	30.— 63.—	2 14	.	1 5	1 4	.	1 1	2 12	
összesen — <i>Zus. c) 13—16</i> Pest Buda Budapest		330.— 100.— 330.—	172 51 223	7 2 9	23 9 32	35 16 51	28 7 35	26 8 34	119 42 161	

1) Itt bennefoglaltak közévellett a m. k. pénzügyigazgatóságnál illetett 111 frt 75 kr. — 2) Szinte 78 frt. —

# adó forrásai és osztályozatos kimutatása (tekintettel adótételekre).

samt Nachweis über die Höhe der Steuerbeträge und deren Maximen.

adómaximum csak az állami adóra vonatkoznak.

Steuermaximum beziehen sich blos auf die Staatssteuer.

Unter diesen zahlen (in fl. ö. W.)											Összes adó — Gesamt-Steuer						
50—75	75—100	100—150	150—200	50—200 fl.	200—300	300—400	400—500	500—750	750—1000	1000-en felül über 1000 fl.	2000-n felül über 2000 fl.	állami adó Staats-Steuer		községi pótlék Comm.-Zuschlag		Összesen Insgesamt	
												frt	kr.	frt	kr.	frt	kr.
3	1	3	.	7	.	.	.	.	.	.	.	4131	61	1004	97	5136	58 <sup>1)</sup>
1	.	.	.	1	.	.	.	.	.	.	.	129	80	32	45	162	25
4	1	3	.	8	1	.	.	.	.	.	1	4261	41	1037	42	5298	83
26	1	4	2	33	.	.	.	.	.	.	.	16073	51	4018	38	20091	89
13	2	1	.	16	.	.	.	.	.	.	.	5299	75	1324	94	6624	69
39	3	5	2	49	.	.	.	.	.	.	.	21373	26	5343	32	26716	58
1	.	2	.	2	.	.	.	.	.	.	.	370	50	92	62	463	12
.	.	.	.	.	.	.	.	.	.	.	.	50	—	12	50	62	50
1	.	2	.	3	.	.	.	.	.	.	.	420	50	105	12	525	62
.	1	2	.	3	.	.	.	.	.	.	.	742	—	185	50	927	50
.	.	.	.	.	.	.	.	.	.	.	.	20	—	5	—	25	—
.	1	2	.	3	.	1	.	.	.	.	.	762	—	190	50	952	50
1	.	.	.	1	.	.	.	.	.	.	.	21	—	22	75	113	75
.	.	.	.	.	.	.	.	.	.	.	.	40	54	10	13	50	67
.	.	2	.	.	.	.	.	.	.	.	.	35	—	8	75	43	75
.	.	1	1	4	.	.	.	.	.	.	.	479	—	100	25	579	25 <sup>3)</sup>
.	.	.	.	.	.	.	.	.	.	.	.	83	—	20	75	103	75
.	2	1	1	4	.	.	.	.	.	.	.	562	—	121	—	683	—
7	.	.	.	7	.	.	.	.	.	.	.	826	50	206	62	1033	12
.	.	.	.	.	.	.	.	.	.	.	.	76	88	19	22	96	10
7	.	.	.	7	.	.	.	.	.	.	.	903	38	225	84	1129	22
38	5	12	3	58	1	1	.	.	.	.	2	22749	12	5639	84	28388	96
14	2	1	.	17	.	.	.	.	.	.	.	56	97	1424	99	7124	96
52	7	13	3	75	1	1	.	.	.	.	2	28449	09	7064	83	35513	92
28	17	14	1	60	3	.	.	.	.	.	3	7950	78	1987	69	9938	47
6	.	4	3	13	.	.	.	.	.	.	.	2695	40	673	85	3369	25
34	17	18	4	73	3	.	.	.	.	.	3	10646	18	2061	54	13307	72
.	.	.	.	.	.	.	.	.	.	.	.	67	50	16	88	84	33
28	17	14	1	13	3	.	.	.	.	.	3	8018	23	2004	57	10022	85
6	—	4	3	60	—	.	.	.	.	.	.	2695	40	673	85	3369	25
34	17	18	4	73	3	.	.	.	.	.	3	10713	68	2678	42	13392	10
26	21	17	7	71	3	1	.	.	.	.	4	6345	23	1586	32	7931	60
8	3	1	.	12	1	2	1	.	.	.	4	4024	34	1006	09	5030	43
34	24	18	7	83	4	3	1	.	.	.	8	10369	62	2592	41	12962	03
29	9	8	.	46	1	1	.	.	.	.	2	6906	51	1726	63	8633	14
6	2	.	.	8	.	.	.	.	.	.	.	1651	05	412	76	2063	81
35	11	8	.	54	1	1	.	.	.	.	2	8557	56	2139	39	10696	95
1	.	.	.	1	.	.	.	.	.	.	.	261	50	65	37	326	87
1	.	.	.	1	.	.	.	.	.	.	.	70	—	17	50	87	50
2	.	.	.	2	.	.	.	.	.	.	.	331	50	82	87	414	37
2	.	.	.	2	.	.	.	.	.	.	.	542	50	135	63	678	13
.	.	.	.	.	.	.	.	.	.	.	.	58	—	14	50	72	50
2	.	.	.	2	.	.	.	.	.	.	.	600	50	150	13	750	63
2	.	.	.	2	.	.	.	.	.	.	.	354	80	88	70	443	50
.	.	.	.	.	.	.	.	.	.	.	.	43	50	10	87	54	37
.	.	.	.	.	.	.	.	.	.	.	.	398	30	99	57	497	87
31	9	8	.	51	1	1	.	.	.	.	2	8065	31	2016	33	10081	64
7	2	.	.	9	.	.	.	.	.	.	.	1822	55	455	63	2278	18
41	11	8	.	60	1	1	.	.	.	.	2	9887	86	2471	96	12359	82

1) Mit Inbegriff der unmittelbaren Steuerzahlung von 111 frt 73 kr. -- 2) Ditto 78 fl.

B) I P A R — G E W E R B E .  
I. Eledelipar. — Nahrungsgewerbe.

Folyó szám Laufende Nr.	Kereseti ág Erwerbszweig	A legnagyobb adófélét Größter Steuer- betrag	Adózók összes száma Gesamttzahl der Steuerzahl.	Ezek közül illet —						50 frtig bis 50 fl.
				10 frtig unter 10 fl.	10—20	20—30	30—40	40—50		
17	d) Malomipar — <i>Müllerei Pest</i>	1800.—	13		2	2		3	7	
	„ — „ <i>Buda</i>	100.—	30	18	3	4	2	1	28	
	„ — „ <i>Budapest</i>	1800.—	43	18	5	6	2	4	35	
18	e) Czukrász — <i>Conditorei Pest</i>	500.—	55	1	6	10	8	7	32	
	„ — „ <i>Buda</i>	70.—	13	1	4	4	1	1	11	
	„ — „ <i>Budapest</i>	500.—	68	2	10	14	9	8	43	
	f) Szeszitalok készítése — <i>Erzeugung geist. Getränke:</i>									
19	Pezsgőkészítő — <i>Champagnererz. Pest</i>	40.—	1				1		1	
20	Pálinka és likőrfőző — <i>Brantw. Pest</i>	1668.12	20	1					1	
	u. <i>Liqueurerzeuger . . . . . Buda</i>	1368.—	8					1	1	
	„ — „ <i>Budapest</i>	1668.12	28	1				1	2	
21	Serfőző — <i>Bierfabrikant . . . . . Pest</i>	12805.80	1							
22	Eczetgyáros — <i>Essigfabrikant . . . . . Pest</i>	167.—	4	1	1				2	
	„ — „ <i>Buda</i>	90.—	2							
	„ — „ <i>Budapest</i>	167.—	6	1	1				2	
	összesen — <i>Zus. f) 19—22</i>	12805.80	26	2	1		1		4	
	„ — „ <i>Buda</i>	1368.—	10					1	1	
	„ — „ <i>Budapest</i>	12805.80	36	2	1		1	1	5	
	g) Vendéglős, kávé — <i>Gast- und Kaffeewirtschaft:</i>									
23	Vendéglős — <i>Gastwirthe . . . . . Pest</i>	2841.04	200		1	13	27	20	61	
	„ — „ <i>Buda</i>	237.87	45		5	4	6	7	22	
	„ — „ <i>Budapest</i>	2841.04	245		6	17	35	27	83	
24	Korcsmáros — <i>Schankwirthe . . . . . Pest</i>	600.—	608	37	69	126	107	77	416	
	„ — „ <i>Buda</i>	230.—	304	41	89	59	41	31	261	
	„ — „ <i>Budapest</i>	600.—	912	78	158	185	148	108	677	
25	Kávé — <i>Kaffeesieder . . . . . Pest</i>	687.—	140			17	10	9	36	
	„ — „ <i>Buda</i>	185.—	39			5	9	3	22	
	„ — „ <i>Budapest</i>	687.—	179			22	19	17	58	
26	Pótkávé — <i>Kaffeeschänker . . . . . Pest</i>	292.—	308	27	50	63	57	42	239	
	„ — „ <i>Buda</i>	60.—	88	30	35	16	3	3	87	
	„ — „ <i>Budapest</i>	292.—	396	57	85	79	60	45	326	
	összesen — <i>Zus. g) 23—26</i>	2841.04	1256	64	120	219	201	148	752	
	„ — „ <i>Buda</i>	237.87	476	71	129	84	59	49	392	
	„ — „ <i>Budapest</i>	2841.04	1732	135	249	303	260	197	1144	
	h) Pálinka s egyéb eledelipar — <i>Branntwein u. sonst. Nahrungsgew.</i>									
27	Pálinkamérő — <i>Branntweinschänker Pest</i>	200.—	133	3	4	9	20	18	54	
	„ — „ <i>Buda</i>	221.30	52	3	10	15	9	9	46	
	„ — „ <i>Budapest</i>	221.30	185	6	14	24	29	29	100	
28	Kifőző — <i>Auskocher . . . . . Pest</i>	91.50	54	2	15	14	8	7	46	
	„ — „ <i>Buda</i>	25.—	13	3	7	3			13	
	„ — „ <i>Budapest</i>	91.50	67	5	22	17	8	7	59	
29	Szakács és asztalt. — <i>Köche u. Tischd. Pest</i>	45.—	4		1	2		1	4	
30	Pinczér — <i>Kellner . . . . . Pest</i>	32.—	3	1		1	1		3	
31	Pinczemester — <i>Kellermeister . . . . . Pest</i>	30.—	4	1		3			4	
32	Pacsalos — <i>Kuttler . . . . . Pest</i>	120.—	13	1	5	1	1	3	11	
	„ — „ <i>Buda</i>	30.—	5		4	1			5	
	„ — „ <i>Budapest</i>	120.—	18	1	9	2	1	3	16	
23	Csokoládégyáros — <i>Chocoladefabr. Pest</i>	250.—	1							
34	Egyéb — <i>Sonstige . . . . . Pest</i>	54.—	15		5	6	2	1	14	
	„ — „ <i>Buda</i>	20.—	2		2				2	
	„ — „ <i>Budapest</i>	54.—	17		7	6	2	1	16	
	összesen — <i>Zusammen h) 27—34</i>	250.—	227	8	30	36	32	30	136	
	„ — „ <i>Buda</i>	221.30	72	6	23	19	9	9	66	
	„ — „ <i>Budapest</i>	250.—	299	14	53	55	41	39	202	
	Összes eledelipar . . . } <i>10—34 Pest</i>	12805.80	2030	91	211	332	302	257	1193	
	(Ges. Nahrungsgewerbe) } <i>Buda</i>	1368.—	780	105	193	160	101	80	639	
	„ — „ <i>Budapest</i>	12805.80	2810	196	404	492	403	337	1832	

a) Itt bentől) altatik köztvetlenül a m. k. pénzügyigazgatóságnál befizetett 150 frt. — \*) Szinte 360 frt. — \*) Szinte

b) Mit Inbegriff der directen Steuerleistung von 150 fl. — \*) Ditto 360 fl. — \*) Ditto 100 fl. — \*) Ditto 300 fl. —

Unter diesen zahlen (in fl. ö. W.)											Összes adó — Gesamt-Steuer						
50—75	75—100	100—150	150—200	50—200 fl.	200—300	300—400	400—500	500—750	750—1000	1000-on felül über 1000 fl.	200-on felül über 200 fl.	Állami adó Staats-Steuer		községi pótlék Comm.-Zuschlag		Összesen Insgesamt	
												frt	kr.	frt	kr.	frt	kr.
3		1	1	5						1	1	2510	41	627	60	3138	01
	2			2								631	20	157	80	789	—
3	2	1	1	7						1	1	3141	61	785	40	3927	01
9	4	5	2	20	2		1				3	3878	09	932	02	4810	11 <sup>3)</sup>
2				2								395	50	98	88	494	38
11	4	5	2	22	2		1				3	4273	59	1030	90	5304	49
												40	—	10	—	50	—
1	3	7	2	13	1	1	2	1		1	6	5217	46	1214	36	6431	82 <sup>4)</sup>
3	1			4	1		1			1	3	2533	23	633	31	3166	54
4	4	7	2	17	2	1	3	1		2	9	7750	69	1847	67	9598	36
										1	1	12805	80	3201	45	16007	25
1			1	2								250	38	62	60	312	98
1	1			2								146	76	36	69	183	45
2	1		1	4								397	14	99	29	496	43
2	3	7	3	15	1	1	2	1		2	7	18313	64	4488	41	22802	05
4	2			6	1		1			1	3	2679	99	670	—	3349	99
6	5	7	3	21	2	1	3	1		3	10	20993	63	5158	41	26152	04
41	27	31	12	111	10	6	2	4	2	4	28	34207	23	8526	81	42734	04 <sup>5)</sup>
7	5	5	4	21	2					2	2	3495	78	873	94	4369	72
48	32	36	16	132	12	6	2	4	2	4	30	37703	01	9400	75	47103	76
100	51	23	13	117	2	1	1	1			5	30465	97	7526	49	37992	46 <sup>6)</sup>
24	14	2	2	42	1						1	9947	96	2486	99	12434	95
124	65	25	15	229	3	1	1	1			6	40413	93	10013	48	50427	41
9	19	14	24	66	23	7	5	3			38	22392	01	5598	—	27990	01
9	6	1	1	17								2271	47	567	87	2839	34
18	25	15	25	83	23	7	5	3			38	24663	43	6165	87	30829	35
38	17	8	3	66	3						3	12801	73	3200	43	16002	16
1				1								1669	81	417	45	2087	26
39	17	8	3	67	3						3	14471	54	3617	88	18089	42
188	114	76	52	430	38	14	8	8	2	4	74	99866	94	24851	73	124718	67
41	25	8	7	81	3						3	17385	02	4346	25	21731	27
229	139	84	59	511	41	14	8	8	2	4	77	117251	96	29197	98	146449	94
37	23	15	4	79								8917	32	2229	33	11146	65
2		2	1	5	1						1	2113	15	528	29	2641	44
39	23	17	5	84	1						1	11030	47	2757	62	13788	09
7	1			8								1688	10	422	03	2110	13
												210	—	52	50	262	50
7	1			8								1898	10	474	53	2372	63
												102	—	25	50	127	50
												63	—	15	75	78	75
												83	—	20	75	103	75
	1	1		2								489	22	122	30	611	52
												95	08	23	77	118	85
	1	1		2								584	30	146	07	730	37
					1						1	250	—	62	50	312	50
1				1								409	50	97	38	506	88 <sup>7)</sup>
												38	50	9	62	48	12
												448	—	107	—	555	—
45	25	16	4	90	1						1	120	2	2995	54	14997	68
2		2	1	5	1						1	2456	73	614	18	3070	91
47	25	18	5	95	2						2	14458	87	3609	72	18068	59
335	195	144	70	742	49	17	11	9	2	7	95	159000	09	39502	52	198502	61
70	34	15	11	130	6	2	2			1	11	32090	73	8022	68	40113	41
405	227	159	81	872	55	19	13	9	2	8	106	191090	82	47525	20	238616	02

100 frt. — 6) Szinte 360 frt. — 7) Szinte 80 frt  
<sup>3)</sup> Dtto 20 fl.

Folyó szárn Laufende Nr.	Kereseti ág Erwerbszweig	A legnagyobb adótírel Größter Steuer- betrag	Adózok összes száma Gesamtzahl der Steuerzahl.	Ezek közül illet						50 forint bis 50 fl.
				10 forint unter 10 fl.	10—50	20—30	30—40	40—50		
<b>B) I P A R. — G E W E R B E.</b>										
<b>II. Ruházati ipar. — Kleidungs-gewerbe.</b>										
35	a) Szabó — <i>Schneider</i> . . . Pest	7210.20	864	36	291	243	98	53	721	
	» . . . Buda	80.—	106	32	51	14	4		101	
	Budapest	7210.20	970	68	342	257	102	53	822	
	b) Czipész — <i>Schuster</i> :									
36	Czipőkészítő — <i>Schuhmacher</i> . . . Pest	166.40	673	81	260	151	78	51	621	
	» . . . Buda	198.50	203	71	85	27	10	2	195	
	Budapest	198.50	876	152	345	178	88	53	816	
37	Csizmadia — <i>Csizmenmacher</i> . . . Pest	70.—	88	10	33	22	12	9	86	
	» . . . Buda	30.—	45	13	23	9			45	
	Budapest	70.—	133	23	56	31	12	9	131	
	összesen — Zusammen b) 36—37	166.40	761	91	293	173	90	60	707	
	Buda	198.50	248	84	108	36	10	2	240	
	Budapest	198.50	1009	175	401	209	100	62	947	
38	c) Szücs — <i>Kürschner</i> . . . Pest	420.—	69	1	21	15	9	6	52	
	» . . . Buda	150.—	19	4	6	2	3	2	17	
	Budapest	420.—	88	5	27	17	12	8	69	
	d) Egyéb ruházati ipar — <i>Sonst. Kleidungsindustrie</i> :									
39	Kalapos — <i>Hutmacher</i> . . . . . Pest	241.90	42		6	8	3	8	25	
	» . . . . . Buda	60.—	24	2	12	4	1	3	22	
	Budapest	241.90	66	2	18	12	4	11	47	
40	Szalmakalapkészítő — <i>Strohutfabr.</i> Pest	300.—	3							
41	Sapkás — <i>Kappenmacher</i> . . . . . Pest	130.50	26		9	8	3	3	23	
	» . . . . . Buda	28.—	9	6	2	1			9	
	Budapest	130.50	35	6	11	9	3	3	32	
42	Kertyűs — <i>Handschuhmacher</i> . . . Pest	155.80	22	1	2		3	3	9	
	» . . . . . Buda	60.—	11	1	3	4	2		10	
	Budapest	155.80	33	2	5	4	5	3	19	
43	Fűzőkészítő — <i>Miederfabrikant</i> Pest	90.—	2		1				1	
44	Szűrszabó — <i>Szürschneider</i> . . . . . Pest	32.96	1				1		1	
	» . . . . . Buda	300.—	96	1	18	16	10	14	59	
	Budapest	300.—	140	10	35	25	13	17	190	
	Összes ruházati ipar } 35—44 Pest	7210.20	1790	129	623	447	207	133	1539	
	(Ges. Kleidungsindustrie) Buda	198.50	417	129	182	61	20	7	399	
	Budapest	7210.20	2207	258	805	508	227	140	1938	
<b>III. Építő ipar — Bauindustrie.</b>										
45	a) Kőműves — <i>Maurer</i> . . . . . Pest	100.—	25	2	4	6	4	4	20	
	» . . . . . Buda	20.—	10	2	8				10	
	Budapest	100.—	35	4	12	6	4	4	30	
46	b) Kőfaragó — <i>Steinmetz</i> Pest	170.—	57		5	12	9	13	39	
	» . . . . . Buda	80.—	3		2				2	
	Budapest	170.—	60		7	12	9	13	41	
47	c) Ács — <i>Zimmermann</i> . . . . . Pest	1000.—	38		5	6	8	7	26	
	» . . . . . Buda	40.—	10	3	2	2	3		10	
	Budapest	1000.—	48	3	7	8	11	7	36	
	d) Egyéb építőipar — <i>Sonstige Bauindustrie</i> :									
48	Kőművespallér — <i>Maurerpolier</i> . . . Pest	60.—	21		10	9	1		20	
	» . . . . . Buda	30.—	4		3	1			4	
	Budapest	60.—	25		13	10	1		24	
49	Ácspallér — <i>Zimmerpolier</i> . . . . . Pest	100.—	8	2	2	2	1		7	
	» . . . . . Buda	30.—	8	1	6	1			8	
	Budapest	100.—	16	3	8	3	1		15	
50	Cserépfedő — <i>Ziegeldecker</i> . . . . . Pest	200.—	26	5	10	4	1	1	21	
	» . . . . . Buda	36.—	7	3	3				7	
	Budapest	200.—	33	8	13	4	2	1	28	

a) Itt befoglaltatik közvetlenül a m. k. pénzügyigazgatóságnál illetőt 30 frt 20 kr.

Unter diesen zahlen (in fl. ö. W.)											Összes adó — Gesamt Steuer						
50—75	75—100	100—150	150—200	50—200 50—200 fl.	200—300	300—400	400—500	500—750	750—1000	1000-en felüli über 1000 fl.	200-on felüli über 200 fl.	állami adó Staats-Steuer		községi pótlék Comm.-Zuschlag		Összesen Insgesamt	
												flr	kr.	flr	kr.	flr	kr.
61	33	31	9	134	6	1		1		1	9	38835	66	9708	92	48544	58
4	1			5								1906	08	476	52	2382	60
65	34	31	9	139	6	1		1		1	9	40741	74	10185	44	50927	18
31	11	9	1	52								17665	76	4416	44	22082	20
6	1		1	8								3545	69	886	42	4432	11
37	12	9	2	60								21211	45	5302	86	26514	31
2				2								2127	19	531	80	2658	99
												665	97	166	49	832	46
2				2								2793	16	698	29	3491	45
33	11	9	1	54								19792	95	4948	24	24741	19
6	1		1	8								4211	66	1052	91	5264	57
39	12	9	2	62								24004	61	6001	15	30005	76
7	1	4	3	15	1		1				2	3427	69	856	92	4284	61
	1	1		2								613	95	153	49	767	44
7	2	5	3	17	1		1				2	4041	64	1010	41	5052	05
6	3	3	3	15	2						2	2754	20	688	55	3442	75
2				2								633	97	158	49	792	46
8	3	3	3	17	2						2	3388	17	847	04	4235	21
		1	1	2	1						1	573	95	143	49	717	44
2		1		3								839	05	209	76	1048	81
												107	—	26	75	133	75
2		1		3								940	05	236	51	1182	56
6	2	3	2	13								1489	34	364	78	1854	12 <sup>9</sup> )
1				1								299	76	74	94	374	70
7	2	3	2	14								1789	10	439	72	2228	82
	1			1								104	—	26	—	130	—
												32	96	8	24	41	20
14	6	8	6	34	3						3	5793	50	1410	82	7234	32
3				3								1040	73	260	18	1300	91
17	6	8	6	37	3						3	6834	23	1701	—	8535	23
115	51	52	19	237	10	1	1	1		1	14	67819	80	16954	90	84804	70
13	3	1	1	18								7772	42	1943	10	9715	52
128	54	53	20	255	10	1	1	1		1	14	75622	22	18898	—	94520	22
3	2			5								955	—	238	75	1193	75
												178	80	44	70	223	50
3	2			5								1133	80	283	45	1417	25
8	5	3	2	18								2938	56	734	64	3673	20
	1			1								112	—	28	—	140	—
8	6	3	2	19								3050	56	762	64	3813	20
1	7		3	11					1		1	3097	19	769	80	3848	99
												234	30	58	57	292	87
1	7		3	11					1		1	3313	49	828	37	4141	86
1				1								480	15	120	04	600	19
												73	07	18	27	91	34
1				1								553	22	138	31	691	53
	1			1								237	50	59	37	296	87
												138	—	34	50	172	50
				1								375	59	93	87	469	37
1	1	2	1	5								1025	95	256	49	1282	44
												116	—	29	—	145	—
1	1	2	1	5								1141	95	285	49	1427	44

<sup>9</sup>) Mit Inbegriff der directen Steuerleistung von 30 fl. 20 kr.

Folyó számon Laufende Nr.	Kereseti ág Erwerbszweig	A legnagyobb adó évi Gröster Steuer- betrag	Adózók összes száma Gesamtzahl der Steuerzahl.	Ezek közül fizet —					
				10 frtig unter 10 fl.	10—20	20—30	30—40	40—50	50 frtig bis 50 fl.
III. Építő ipar. — Bauindustrie.	51 Kövező — Pflasterer . . . . . Pest	687.—	12	.	2	3	.	1	6
	» » » » » Buda	40.—	2	.	.	1	1	.	2
	Budapest	687.—	14	.	2	4	1	1	8
	52 Faburkolatkészítő — Holzpflasterverf. Pest	600.—	1	.	.	.	.	.	.
	53 Padolatkészítő — Parquettenfabrikant Pest	24.—	1	.	.	1	.	.	1
	54 Boltozó — Gewölbbaueur . . . . . Pest	42.—	1	.	.	.	.	1	1
	55 Kútesináló — Brunnenmeister . . . . . Pest	266.60	22	1	5	3	4	2	15
	» » » » » Buda	60.—	2	.	.	.	.	1	1
	Budapest	266.60	24	1	5	3	4	3	16
	56 Aszfaltozó — Asphaltirer . . . . . Pest	72.—	1	.	.	.	.	.	.
57 Mozaikkészítő — Mozaikfabrikant Pest	75.—	2	.	.	.	1	.	1	
58 Téglagyáros — Ziegelfabrikant Pest	330.60	16	.	.	2	1	1	4	
» » » » » Buda	800.—	7	.	.	.	.	.	.	
Budapest	800.—	23	.	.	2	1	1	4	
59 Czementkészítő — Cementfabrikant Pest	200.—	6	.	1	.	1	1	3	
összesen — Zusammen d) 48—59 Pest	687.—	117	8	30	24	10	7	79	
» » » » » Buda	800.—	30	4	12	3	2	1	22	
Budapest	800.—	147	12	42	27	12	8	101	
összes építőipar } 45—59 Pest	1000.—	237	10	44	48	31	31	164	
Gesamnte Bauindustrie } Buda	800.—	53	9	24	5	5	1	44	
Budapest	1000.—	290	19	68	53	36	32	208	
IV. Fonás szövés. — Spinnerei, Weberei.	60 Takács — Weber . . . . . Pest	70.50	4	.	1	.	2	.	3
	61 Gombkötő — Knopffabrikant . . . . . Pest	378.85	20	1	2	6	2	3	14
	» » » » » Buda	10.—	3	3	.	.	.	.	3
	Budapest	378.85	23	4	2	6	2	3	17
	62 Paszományos — Posamentirer . . . . . Pest	80.—	9	.	.	4	.	1	5
	63 Szitás — Siebmacher . . . . . Pest	450.—	7	1	1	1	2	.	5
	» » » » » Buda	47.50	8	1	5	1	.	1	8
	Budapest	450.—	15	2	6	2	2	1	13
	64 Köteles — Seiler . . . . . Pest	90.—	11	.	2	1	1	2	6
	» » » » » Buda	55.—	9	1	3	3	1	.	8
Budapest	90.—	20	1	5	4	2	2	14	
65 Harisnyakötő — Strumpfwirker . . . . . Pest	30.—	2	.	.	2	.	.	2	
» » » » » Buda	36.76	6	3	2	.	1	.	6	
Budapest	36.76	8	3	2	2	1	.	8	
66 Szőnyeggyár — Teppichfabrik . . . . . Pest	434.—	1	.	.	.	.	.	.	
összesen fonászövő-ipar } 60—66 Pest	434.—	54	2	6	14	7	6	35	
Insg. Spinnerei, Weberei } Buda	55.—	26	8	10	4	2	1	25	
Budapest	434.—	80	10	16	18	9	7	60	
V. Pipere-ipar. Putzindustrie.	67 Divatárusnő — Modistin . . . . . Pest	300.—	48	.	10	10	4	6	30
	» » » » » Buda	60.—	8	2	3	1	1	.	7
	Budapest	300.—	56	2	13	11	5	6	37
	68 Virágesináló — Blumenfabrikant . . . . . Pest	275.—	12	.	3	.	.	2	5
	» » » » » Buda	15.—	1	.	1	.	.	.	1
	Budapest	275.—	13	.	4	.	.	2	6
összesen pipere } 67—68 Pest	300.—	60	.	13	10	4	8	35	
Insgesammt Putzgewerbe } Buda	60.—	9	2	4	1	1	.	8	
Budapest	300.—	69	2	17	11	5	8	43	
VI. Agyag-ipar. Thonindustrie	69 Fazekas — Töpfer . . . . . Pest	205.—	7	1	1	1	.	.	3
	» » » » » Buda	60.—	11	.	.	3	3	3	9
	Budapest	205.—	18	1	1	4	3	3	12
	70 Pipacsináló — Pfeifenschneider . . . . . Pest	122.50	8	1	1	.	1	3	6
	» » » » » Buda	20.—	3	1	2	.	.	.	3
Budapest	122.50	11	2	3	.	1	3	9	
összesen agyagipar } 69—70 Pest	205.—	15	2	2	1	1	3	9	
Insgesammt Thonindustrie } Buda	60.—	14	1	2	3	3	3	12	
Budapest	205.—	39	3	4	4	4	6	21	

9) Itt be foglaltatik közvetlenül a m. k. pénzügyigazgatóságnál fizetett 88 frt.

Unter diesen zahlen (in fl. ö. W.)										Összes adó — Gesamt-Steuer							
50—75	75—109	100—150	150—200	50—200 20—200 J.	200—300	300—400	400—500	500—750	750—1000	1000-n felül éves 1000 fl.	200-on felül éves 200 fl.	Állami adó Staats-Steuer		Községi pótlék Comm.-Zuschlag		Összesen Insgesamt	
												flt	kr.	flt	kr.	flt	kr.
1	2			3		1		2			3	1940	17	485	04	2425	21
												70	—	17	50	87	50
1	2			3		1		2			3	2010	17	502	54	2512	71
								1			1	600	—	150	—	750	—
												24	—	6	—	30	—
												42	—	10	50	52	50
4		1		5	2						2	1278	40	319	60	1598	—
1				1								105	—	26	25	131	25
5		1		6	2						2	1383	40	345	85	1729	25
1				1								72	—	18	—	90	—
1				1								115	—	28	75	143	75
2	1	5	3	11		1					1	2043	26	510	81	2554	07
		2	2	4	1	1						2115	19	528	80	2643	99
2	1	7	5	15	1	2				1	4	4158	45	1039	61	5198	06
			3	3								651	—	140	75	791	75 <sup>b)</sup>
11	5	8	7	31	2	2		3			7	8509	43	2105	35	10614	78
1		2	2	5	1	1				1	3	2617	26	654	32	3271	58
12	5	10	9	36	3	3		3	1		10	11126	69	2759	67	13885	36
23	19	11	12	65	2	2		3	1		8	15482	18	3848	54	19330	72
1	1	2	2	6	1	1					3	3142	36	785	59	3927	95
24	20	13	14	71	3	3		3	2		11	18624	54	4634	13	23258	67
1			1									157	80	39	45	197	25
4			1	5		1					1	1217	25	304	31	1521	56
												22	—	5	50	27	50
4			1	5		1					1	1239	25	309	81	1549	06
2	2		1	4								537	50	134	38	671	88
	1			1			1				1	689	25	172	31	861	56
												168	—	42	—	210	—
	1			1			1				1	857	25	214	31	1071	56
4	1			5								527	75	131	94	659	69
1				1								233	50	58	37	291	87
5	1			6								761	25	190	31	951	56
												58	—	14	50	72	50
												98	36	24	58	122	95
												156	36	39	09	195	45
							1				1	434	—	108	50	542	50
11	4		1	16		1	2				3	3621	55	905	39	4526	94
1				1								521	86	130	46	652	32
12	4		1	17		1	2				3	4143	41	1035	85	5179	26
7	5	3	1	16	2						2	2707	80	676	95	3384	75
1				1								184	70	46	18	220	88
8	5	3	1	17	2						2	2822	50	723	13	3615	63
1	2	1	2	6	1						1	1099	—	274	75	1373	75
												15	—	3	75	18	75
1	2	1	2	6	1						1	1114	—	278	50	1392	50
8	7	4	3	22	3						3	3306	80	951	70	4758	50
1				1								199	70	49	93	249	63
9	7	4	3	23	3						3	4006	50	1001	63	5008	13
2		1		3	1						1	590	15	147	54	737	69
2				2								377	26	94	31	471	57
4		1		5	1						1	367	41	241	85	1309	26
	1	1		2								390	—	97	50	487	50
												50	—	12	50	62	50
	1	1		2								440	—	110	—	550	—
2	1	2		5	1						1	980	15	245	01	1225	19
2				2								427	26	106	81	534	07
4	1	2		7	1						1	1407	41	351	85	1759	26

b) Mit Inbegriff der unmittelbaren Steuerleistung von 88 fl.

Folyó szám Laufende Nr.	Kereseti ág Erwerbszweig	A legnyugobb adó, ével Größter Steuer- betrag	Adózók összes száma Gesamtszahl der Steuerzahl	Ezek közül fizet —					50 fring bis 50 fl.
				10 fring unter 10 fl.	10—20	20—30	30—40	40—50	
VII. Faipar — Holzindustrie	71 a) Asztalos — Tischler . Pest	490.—	407	27	106	130	53	27	343
	„ „ „ Buda	400.—	78	14	34	14	6	3	71
	„ „ „ Budapest	490.—	486	41	140	144	59	30	414
	72 b) Esztergályos — . . . . . Pest	160.—	35	1	10	8	6	4	29
	„ „ „ Drechsler . . . . . Buda	53,85	13	2	8	1	1	1	12
	„ „ „ Budapest	160.—	48	3	18	8	7	5	41
	73 c) Egyéb faipar — Sonstige Holzindustrie:								
	„ Kádár — Böttcher . . . . . Pest	145.—	32	2	10	8	8		28
	„ „ „ Buda	60.—	18	1	12	3		1	17
	„ „ „ Budapest	145.—	50	3	22	11	8	1	45
	74 Bognár — Wagner . . . . . Pest	80.—	50	3	17	12	5	10	47
	„ „ „ Buda	40.—	19	3	11	3	2		19
	„ „ „ Budapest	80.—	69	6	28	15	7	10	66
	75 Kaptametsző — Leistenschneider . Pest	45.—	8		2	4	1	1	8
	„ „ „ Buda	52.—	6	1	2	2			1
	„ „ „ Budapest	52.—	14	1	4	6	1	1	13
	76 Kosárkötő — Korbflechter . . . . . Pest	80.—	16	1	8	3	2		14
	„ „ „ Buda	25.—	7	1	5	1			7
	„ „ „ Budapest	80.—	23	2	13	4	2		21
	77 Ládakészítő — Kistenfabrikant . Pest	35.—	1				1		1
„ „ „ Buda	25.—	1			1			1	
„ „ „ Budapest	35.—	2			1	1		2	
78 Gőzfavágó — Dampfsäge . . . . . Pest	80.—	2		1				1	
„ „ „ Buda	30.—	1			1			1	
„ „ „ Budapest	80.—	3		1	1			2	
79 Redőnygyáros — Vorhangfabrik . Pest	135.—	3				1		1	
80 Létracsináló — Leitermacher . . . Pest	13,80	1		1				1	
81 Kalap-idom-készítő — Hutformf. Pest	33.—	1				1		1	
„ összesen — Zus. c) 73—81 . . . Pest	145.—	114	6	39	27	19	11	102	
„ „ „ Buda	60.—	52	6	30	11	2	1	50	
„ „ „ Budapest	145.—	166	12	69	38	21	12	152	
„ Összesen faipar } 71—81 . . . Pest	490.—	556	34	155	165	78	42	474	
„ „ „ Zus. Holzindustrie } . . . Buda	400.—	143	22	72	25	9	5	133	
„ „ „ Budapest	490.—	699	56	227	190	87	47	607	
VIII. Fémipar — Metallindustrie	82 a) Drágakősnemes érczipar. Ékszerész — Edelmetall Pest und Juwelenindustrie: Buda „ Juwelier . . . . . Budapest	365.—	140	3	15	26	11	18	73
	„ „ „ Buda	160.—	10		4	2	2	1	9
	„ „ „ Budapest	365.—	150	3	19	28	13	19	82
	83 Aranyverő — Goldschläger . . . . . Pest	35.—	2		1		1		2
	„ „ „ Budapest	365.—	142	3	16	26	12	18	75
	„ összesen — Zus. a) 82—83 . . . Buda	160.—	10		4	2	2	1	9
	„ „ „ Budapest	365.—	152	3	20	28	14	19	84
	84 b) Bádogos — Spengler . . . . . Pest	300.—	84	5	9	13	13	12	52
	„ „ „ Buda	50.—	21	2	9	4	4	2	21
	„ „ „ Budapest	300.—	105	7	18	17	17	14	73
	85 c) Lakatos — Schlosser . . . . . Pest	175.—	152	3	29	32	34	19	117
	„ „ „ Buda	66,76	33	6	9	8	6	2	31
	„ „ „ Budapest	175.—	185	9	38	40	40	21	148
	86 d) Kovács — Schmied . . . . . Pest	200.—	72	6	10	21	8	7	52
	„ „ „ Buda	62,50	25	1	8	5	4	6	24
	„ „ „ Budapest	200.—	97	7	18	26	12	13	76
	87 e) Egyéb vas- és acélipar — Sonstige Eisen- und Stahl- industrie:								
	„ Késműves — Messerschmied . . . Pest	72,50	5		2		1		3
	„ „ „ Buda	30.—	4		2	2			4
	„ „ „ Budapest	72,50	9		4	2	1		7
88 Sarkantyus — Sporer . . . . . Pest	35.—	4		2	1			4	
89 Lemezelő — Plattirer . . . . . Pest	46.—	7		3		2	2	7	
90 Szegverő — Nagelschmied . . . . . Pest	180.—	4		3				3	
„ „ „ Buda	10.—	1	1					1	
„ „ „ Budapest	180.—	5	1	3				4	
„ Összesen — Zus. e) } 87—90 . . . Pest	180.—	20		10	1	4	2	17	
„ „ „ Buda	30.—	5	1	2	2			5	
„ „ „ Budapest	180.—	25	1	12	3	4	2	22	

Unter diesen zahlen (in fl. ö. W.)										Összes adó — Gesamt-Steuer							
50—75	75—100	100—150	150—200	50—200 50—200 fl.	200—300	300—400	400—500	500—750	750—1000	1000-en felül über 1000 fl.	200-en felül über 200 fl.	állami adó Staats-Steuer		közszégi pótlék Comm.-Zuschlag		Összesen Insgesamt	
												frt	kr.	frt	kr.	frt	kr.
38	15	8	2	63			1				1	13800	61	3450	15	17250	76
1	2	3		6		1					1	2387	33	596	83	2984	16
39	17	11	2	69		1	1				2	16187	94	4046	98	20234	92
2	1	2	1	6								1408	30	352	08	1760	38
1				1								277	08	67	77	338	85
3	1	2	1	7								1679	38	419	85	2099	23
2	1	1		4								1073	50	268	37	1341	87
1				1								379	24	94	81	474	05
3	1	1		5								1452	74	363	18	1815	92
	3			3								1436	82	359	21	1796	03
												366	40	91	60	458	—
	3			3								1803	22	450	81	2254	03
												208	50	52	12	260	62
1				1								134	30	33	58	167	88
1				1								342	80	35	70	428	50
1	1			2								408	51	102	13	510	64
												102	—	25	50	127	50
1	1			2								510	51	127	63	638	14
												35	—	8	75	43	75
												25	—	6	25	31	25
												60	—	15	—	75	—
	1			1								100	—	25	—	125	—
												30	—	7	50	37	50
	1			1								130	—	32	50	162	50
1		1		2								230	—	57	50	287	50
												13	80	3	45	17	25
												33	—	8	25	41	25
4	6	2		12								3539	13	884	78	4423	91
2				2								1036	94	259	24	1296	18
6	6	2		14								4576	07	1144	02	5720	09
44	22	12	3	81			1				1	18748	01	4687	01	23435	05
4	2	3		9		1					1	3695	35	923	84	4619	19
48	24	15	3	90		1	1				2	22443	39	5610	85	28054	24
19	17	16	0	58	6	3					9	10547	33	2636	83	13184	16
			1	1								415	60	103	90	519	50
19	17	16	7	59	6	3					9	10962	93	2740	73	13703	66
												51	—	12	75	63	75
19	17	16	6	58	6	3					9	10598	33	2649	58	13247	91
			1	1								415	60	103	90	519	50
19	17	16	7	59	6	3					9	11013	93	2753	48	13767	41
18	7	6		31	1						1	4320	65	1080	16	5400	81
												498	—	124	50	622	50
18	7	6		31	1						1	4818	65	1204	66	6023	31
24	9	1	1	35								5857	09	1464	27	7321	36
2				2								862	83	215	71	1078	54
26	9	1	1	37								6719	92	1679	98	8399	90
6	10	1	3	20								3246	24	811	56	4057	80
1				1								787	25	196	81	984	06
7	10	1	3	21								4033	49	1008	37	5041	86
2				2								204	80	51	20	256	—
												79	—	19	75	98	75
2				2								283	80	70	95	354	75
												88	—	22	—	110	—
												217	20	54	30	271	50
			1	1								231	—	57	75	288	75
												10	—	2	50	12	50
			1	1								241	—	60	25	301	25
2			1	3								741	—	185	25	926	25
												89	—	19	75	98	75
2			1	3								830	—	205	—	1025	—

		Folyó száma Laufende Nr.	Kereseti ág Erwerbszweig		A legnagyobb adófél Größter Steuer- betrag	Adózók összes száma Gesamtzahl der Steuerzahl.	Ezek közül azet					50 frtig bis 50 fl.	
							10 frtig unter 10 fl.	10—20	20—30	30—40	40—50		
G E W E R B E	VIII. Fémipar — Metallindustrie		f) Öntöde — Giesserei:										
		91	Betüöntő — Schriftgiesser . . . . . Pest	107.50	1								7
		92	Rézöntő — Kupfergiesser . . . . . Pest	57.50	9			2					3
			» » » » » . . . . . Buda	20.—	3	1	2						3
			» » » » » . . . . . Budapest	57.50	12	1	4	2	3				10
		93	Harangöntő — Glockengiesser . . . . . Pest	150.—	1								1
			» » » » » . . . . . Buda	12.—	1		1						1
			» » » » » . . . . . Budapest	150.—	2		1						1
		94	Egyéb öntöde — Sonstige Giesserei Pest	130.—	5		1					1	2
			» » » » » . . . . . Buda	53.70	2		1						1
			» » » » » . . . . . Budapest	130.—	7		2					1	3
	Összesen — Zus. f) 91—94 } Pest	150.—	16		3	2	3			1	9		
	» » » » » } Buda	53.70	6	1	4						5		
	» » » » » } Budapest	150.—	22	1	7	2	3			1	14		
	g) Vegyes fémipar — Diverse Metallindustrie:												
	95	Rézműves — Kupferschmied . . . . . Pest	185.—	18				3	3	3		9	
	» » » » » . . . . . Buda	60.—	3		1			1				2	
	» » » » » . . . . . Budapest	185.—	21		1	3	4	3				11	
	96	Érczműves — Erzarbeiter . . . . . Pest	42.50	4				2	1	1		4	
	97	Pakfong és bronzműves — Pakfung- u. Bronzarbeiter . . . . . Pest	11.—	1		1						1	
	98	Pipafedelező — Pfeifenbeschlager Pest	20.—	3		3						3	
	99	Reszelővágó — Feilhauer . . . . . Pest	46.—	6		2			2	2		6	
	» » » » » . . . . . Buda	24.—	2	1		1						2	
	» » » » » . . . . . Budapest	46.—	8	1	2	1	2	2				8	
	100	Pénzszekrénygyáros — Kassensfabr. Pest	125.—	1									
	101	Ércnyomó — Metalldrucker . . . . . Pest	45.—	5		1	1	2	1			5	
	» » » » » . . . . . Pest	24.—	2		1	1						2	
	» » » » » . . . . . Buda	60.—	5	1	1	1	1	1				4	
	» » » » » . . . . . Budapest	185.—	45	1	9	8	9	9	7			34	
	Összesen — Zus. g) 95—101 } Pest	185.—	40		8	7	8	7				30	
	» » » » » } Buda	60.—	5	1	1	1	1					4	
	» » » » » } Budapest	185.—	45	1	9	8	9	9	7			34	
	Összes fémipar } 82—101 Pest	365.—	526	17	85	102	82	66				352	
	Gesamnte Metallindustrie } Buda	160.—	105	12	37	22	17	11				99	
	» » » » » } Budapest	365.—	631	29	122	124	99	77				451	
B) I P A R	IX. Sokszorosító ipar polygr. Gew.	102	Könyvnyomda — Buchdruckerei . . . . . Pest	1691.92	39	1	1	3	2	1		8	
		» » » » » . . . . . Buda	106.76	2		1						1	
		» » » » » . . . . . Budapest	1691.92	41	1	2	3	2	1			9	
		103	Könyvnyomda — Lithographie . . . . . Pest	271.—	13			1	1	1			3
			Összes sokszorosító ipar } 102—103 Pest	1691.92	52	1	1	4	3	2			11
			Ges. polygraph. Gewerbe } Buda	106.76	2		1						1
			» » » » » } Budapest	1691.92	54	1	2	4	3	2			12
		104	Fényképész — Photograph . . . . . Pest	220.—	39	4	3	3	7	6			23
		» » » » » . . . . . Buda	60.—	7		1	3	2					6
		» » » » » . . . . . Budapest	220.—	46	4	4	6	9	6				29
		105	Szobafestő — Zimmermaler . . . . . Pest	200.—	53	2	21	13	6	7			49
» » » » » . . . . . Buda	35.—	12		7	4	1					12		
» » » » » . . . . . Budapest	200.—	65	2	28	17	7	7				61		
106	Czégfestő — Firmenschreiber . . . . . Pest	227.50	21	1	5	4	3	1			14		
» » » » » . . . . . Buda	18.50	1		1							1		
» » » » » . . . . . Budapest	227.50	22	1	6	4	3	1				15		
107	Vésnök — Graveur . . . . . Pest	93.—	25		3	9	5	3				20	
108	Pipametsző — Pfeifenschneider . . . . . Pest	200.—	7	1	1							3	
109	Fametsző — Holzschnitzer . . . . . Pest	76.—	3		1							1	
110	Mintász — Modelleur . . . . . Pest	42.—	2		1					1		2	
111	Műmetsző — Kunstschnitzer . . . . . Pest	30.—	1						1			1	
112	Porcellánfestő — Porzellanmaler Pest	160.—	3			1	1					2	
113	Gipszalakkészítő — Gipsfigurenv. Pest	30.50	3		2	1						3	
	Összes iparosművészet } 104—113 Pest	227.—	157	8	37	32	23	18				118	
	Ges. Kunstindustrie } Buda	60.—	20		9	7	3					19	
	» » » » » } Budapest	227.—	177	8	46	39	26	18				137	

10) Itt belefoglaltatik közvetlenül a m. kir. pénzügyigazgatóságnál üzetett 1691 frt 92 kr.

Unter diesen zahlen (in ö. W.)											Összes adó — Gesamt-Steuer							
50—75	75—100	100—150	150—200	50—200 50—200 fl.	200—300	300—400	400—500	500—750	750—1000	1000-en felül über 1000 fl.	200-on felül über 200 fl.	állami adó Staats-Steuer		községi pótlék Comm.-Zuschlag		Összesen Insgesamt		
												frt	kr.	frt	kr.	frt	kr.	
			1		1								107	50	26	88	134	38
2					2								270	60	67	65	338	25
													86	—	21	50	107	50
2					2								356	60	89	15	445	75
			1		1								150	—	37	50	187	58
													12	—	3	—	15	—
			1		1								162	—	40	50	202	50
	1		2		3								371	04	92	76	463	80
1	1		2		1								80	46	20	12	100	58
1	1	2			4								451	50	112	88	564	38
2	1	4			7								890	14	224	79	1123	93
1					1								178	46	44	62	223	08
3	1	4			8								1077	60	269	41	1347	01
4	3	1	1	9									1097	30	274	33	1371	63
1				1									108	—	27	—	135	—
5	3	1	1	10	—								1205	30	301	33	1506	63
													148	50	37	12	185	62
													11	—	2	75	13	75
													46	50	11	63	58	13
													200	—	50	—	250	—
													34	—	8	50	42	50
													234	—	58	50	292	50
		1		1									125	—	31	25	156	25
													156	50	39	12	195	62
													41	70	10	43	52	13
4	3	2	1	10									1826	50	456	63	2283	13
1				1									142	—	35	50	177	50
5	3	2	1	11									1968	50	492	13	2460	63
75	47	30	12	164	7	3					10	27488	95	6872	24	3461	19	
5			1	6								2973	14	743	29	3716	43	
80	47	30	13	170	7	3					10	30462	09	7615	53	38077	62	
5	4	7	7	23	5	2				1	8	6713	03	1255	28	7968	31 <sup>10)</sup>	
		1	1	1								121	76	30	44	152	20	
5	4	8	7	24	5	2				1	8	6834	79	1285	72	8120	51	
3	3	1	7	7	3						3	1490	—	372	50	1862	50	
8	7	8	7	30	8	2				1	11	8203	03	1627	78	9930	81	
		1	1	1								121	76	30	44	152	20	
8	7	9	7	31	8	2				1	11	8324	79	1653	22	9983	01	
4	4	5		13	3						3	2547	63	636	91	3184	54	
1				1								220	—	55	—	275	—	
5	4	5		14	3						3	2767	63	691	91	3459	54	
1	1	1	1	4								1748	28	437	07	2185	35	
												240	—	60	—	300	—	
1	1	1	1	4								1988	28	497	07	2485	35	
1	2	1		4	3						3	1361	65	340	41	1702	06	
												18	50	4	63	23	13	
1	2	1		4	3						3	1380	15	345	04	1725	19	
4	1			5								1038	18	259	54	1297	72	
1	2		1	4								488	80	122	20	611	—	
1	1			2								155	—	38	75	193	75	
												54	—	13	50	67	50	
												30	—	7	50	37	50	
			1	1								221	—	55	25	276	25	
												51	—	12	75	63	75	
12	11	7	3	33	6						6	7695	54	1923	88	9619	42	
1				1								478	50	119	63	598	13	
13	11	7	3	34	6						6	8174	04	2043	51	10217	55	

10) Mit Inbegriff der unmittelbaren Steuerleistung von 1691 fl. 91 kr.

Folyó szám Lau.fonde. Nr.	Kereseti ág Erwerbszweig	A legnagyobb adófőtét Größer Steuer- betrag	Adóórok összes száma Gesamtzahl der Steuerzahl.	Ezek közül fizet —							
				10 frtlig unter 10 fl.	10—20	20—30	30—40	40—50	50 frtlig 0 bis 50 fl.		
B) I P A R. — G E W E R B E.	XII. Bőr- és papírpár. — Leder- u. Papierindustrie. XI. Mű és műszeripar. — Mechanische Gewerbe.	114 a) Órás — Uhrmacher . . . Pest	250.—	58	3	10	6	8	8	35	
		» — — — — — Buda	50.—	17	1	4	6	2	4	17	
		Budapest	250.—	75	4	14	12	10	12	52	
		b) Egyéb mű- és szeripar — Sonstige mechanische Gewerbe:									
		115 Gépgyáros — Maschinenfabrikant Pest	2000.—	21				1		1	
		» — — — — — Buda	206.—	1							
		Budapest	2000.—	22				1		1	
		116 Zongoracsináló — Clavierfabrikant Pest	300.—	2							
		117 Orgonakészítő — Orgelbauer . . . Pest	58.20	4		1			1	2	
		118 Kintornakészítő — Werkelfabrikant Buda	17.—	2		2				2	
		119 Hangszercsináló — Instrumentenm. Pest	150.—	11	1		4	3		8	
		» — — — — — Buda	30.—	3			3			3	
		Budapest	150.—	14	1		7	3		11	
		120 Szerszámkészítő — Werkz ufgabr. Pest	70.—	4		3				4	
		» — — — — — Buda	55.07	2		1				1	
Budapest	70.—	6		4	1			5			
121 Látszerész — Optiker . . . . . Pest	391.—	12	1	1	1	1	1	5			
122 Szerkovács — Zeugschmied . . . . Buda	67.65	6		2	2		1	5			
123 Sebészi műszerkészítő — Chirurgische Instrumentenverfertiger . . . . . Pest	76.—	1									
124 Technikai eszközkészítő . . . . . Pest	227.50	5			2	1		3			
Techn. Instrumenten-Verfertiger Buda	20.—	1		1				1			
Budapest	227.50	6		1	2	1		4			
Összesen — Zus. b) } 115—24	Pest	2060.—	66	2	7	10	6	3	28		
Buda	206.—	9		4	3			7			
Budapest	2000.—	75	2	11	13	6	3	35			
összes mű- és szeripar } 114—124	Pest	2000.—	124	5	17	16	14	11	63		
Gesamnte mech. Gew. } Buda	206.—	26	1	8	9	2	4	24			
Budapest	2000.—	50	6	25	25	16	15	87			
125 a) Timár — Gerber . . . . . Pest	300.—	18		5	1	1	2	9			
» — — — — — Buda	500.—	9	1	1				2			
Budapest	500.—	26	1	6	1	1	2	11			
b) Bőrmunkás — Lederarb.:											
126 Nyerges — Sattler . . . . . Pest	145.75	17		5		4	2	11			
» — — — — — Buda	50.—	10		7	1		2	10			
Budapest	145.75	27		12	1	4	4	21			
127 Szijgyártó — Riemer . . . . . Pest	150.—	24	1	3	7	5	2	18			
» — — — — — Buda	27.—	5		2	3			5			
Budapest	150.—	29	1	5	10	5	2	23			
128 Bőröndös — Taschner . . . . . Pest	390.—	11		1	2	2	1	6			
Összesen — Zus. b) } 126—128	Pest	390.—	52	1	9	9	11	5	35		
Buda	50.—	15		9	4		2	15			
Budapest	390.—	67	1	18	13	11	7	50			
129 c) Könyvkötő — Buchbind. Pest	90.—	44	1	8	13	4	9	35			
» — — — — — Buda	120.—	8	1	2	1		1	5			
Budapest	120.—	52	2	10	14	4	10	40			
d) Egyéb bőr- és papírpár — Sonst. Leder- u. Papierind.:											
130 Disműkészítő — Galanteriearbeiter Pest	97.—	5	1	2		1		4			
131 Doboze csináló — Schachtelfabrikant Pest	57.50	8		2	3	1	1	7			
» — — — — — Buda	12.50	1		1				1			
Budapest	57.50	9		3	3	1	1	8			
132 Vonalzó — Rastrierer . . . . . Pest	16.50	1		1				1			
133 Papirlemezkész. — Pappdeckelm. Pest	38.75	1				1		1			
134 Kártyagyáros — Kartenfabrikant Pest	150.—	2									
135 Papirborítékész. — Couvertfabr. Pest	48.20	2		1			1	2			
» — — — — — Pest	150.—	19	1	6	3	3	2	15			
Összesen — Zus. d) } 130—135	Buda	12.50	1	1				1			
Budapest	150.—	20	1	7	3	3	2	16			
össz. bőr- és papírpár } 125—135	Pest	390.—	133	3	28	26	19	18	94		
Ges. Leder- u. Papierind. } Buda	500.—	33	2	13	5		3	23			
Budapest	500.—	166	5	41	31	19	21	117			

<sup>11)</sup> Itt belefoglalatik közvetlenül a m. k. pénzügyigazgatóságnál fizetett 2420 frt. — <sup>12)</sup> Szinte 40 frt.

<sup>13)</sup> Itt belefoglalatik közvetlenül a m. k. pénzügyigazgatóságnál fizetett 200 frt.

Unter diesen zahlen (in fl. ö. W.)											Összes adó — Gesamt-Steuer						
50—75	75—100	100—150	150—200	50—200 50—200 fl.	200—300	200—400	400—500	500—750	750—1000	1000-en felül über 1000 fl.	200-on felül über 200 fl.	állami adó St.ats-Steuer		községi pótlék Comm.-Zuechlag		Összesen Insgesamt	
												frt	kr.	frt	kr.	frt	kr.
11	6	5	.	22	1	.	.	.	.	.	1	3026	60	756	65	3783	25
.	.	.	.	.	.	.	.	.	.	.	.	508	46	127	12	635	58
11	6	5	.	22	1	.	.	.	.	.	1	3535	06	883	77	4418	83
1	4	4	.	9	3	1	4	.	2	1	11	8218	94	1449	73	9668	67 <sup>11)</sup>
.	.	.	.	.	1	.	.	.	.	.	1	206	—	51	50	257	50
1	4	4	.	9	4	1	4	.	2	1	12	8424	94	1501	23	9926	17
.	1	.	.	1	1	.	.	.	.	.	1	388	—	97	—	485	—
2	.	.	.	2	.	.	.	.	.	.	.	178	80	44	70	223	50
.	.	.	.	.	.	.	.	.	.	.	.	33	20	8	30	41	50
1	1	1	.	3	.	.	.	.	.	.	.	542	68	125	67	668	35 <sup>12)</sup>
.	.	.	.	.	.	.	.	.	.	.	.	83	25	20	81	104	06
1	1	1	.	3	.	.	.	.	.	.	.	625	93	146	48	772	41
.	.	.	.	.	.	.	.	.	.	.	.	82	43	20	61	103	04
1	.	.	.	1	.	.	.	.	.	.	.	75	07	18	77	93	84
1	.	.	.	1	.	.	.	.	.	.	.	157	50	39	38	196	88
1	2	.	2	5	1	1	.	.	.	.	2	1423	10	355	77	1778	87
1	.	.	.	1	.	.	.	.	.	.	.	197	15	49	29	246	44
.	1	.	.	1	.	.	.	.	.	.	.	76	—	19	—	95	—
1	.	.	.	1	1	.	.	.	.	.	1	379	75	94	94	474	69
.	.	.	.	.	.	.	.	.	.	.	.	20	—	5	—	25	—
1	.	.	.	1	1	.	.	.	.	.	1	399	75	99	94	499	69
7	9	5	2	23	6	2	4	.	2	1	15	11486	85	2256	71	13743	56
1	.	.	.	1	1	.	.	.	.	.	1	417	52	104	38	521	90
8	9	5	2	24	7	2	4	.	2	1	16	11904	37	2361	09	14265	46
18	15	10	2	45	7	2	4	.	2	1	16	14513	45	3013	36	17526	81
1	.	.	.	1	1	.	.	.	.	.	1	925	98	231	50	1157	48
19	15	10	2	46	8	2	4	.	2	1	17	15439	43	3244	86	18684	29
2	.	2	2	6	3	.	.	.	.	.	3	1290	30	272	58	1562	88 <sup>13)</sup>
3	.	1	.	4	2	.	1	.	.	.	3	1483	24	370	81	1854	05
5	.	3	2	10	5	.	1	.	.	.	6	2773	54	643	39	3416	93
1	3	2	.	6	.	.	.	.	.	.	.	927	95	231	99	1159	94
.	.	.	.	.	.	.	.	.	.	.	.	237	—	59	25	296	25
1	3	2	.	6	.	.	.	.	.	.	.	1164	95	291	24	1456	19
4	1	1	.	6	.	.	.	.	.	.	.	993	75	248	44	1242	19
.	.	.	.	.	.	.	.	.	.	.	.	96	50	24	12	120	62
4	1	1	.	6	.	.	.	.	.	.	.	1090	25	272	56	1362	81
2	2	.	.	4	.	1	.	.	.	.	1	910	50	227	62	1138	12
7	6	3	.	16	.	1	.	.	.	.	1	2832	20	708	05	3540	25
.	.	.	.	.	.	.	.	.	.	.	.	333	50	83	37	416	87
7	6	3	.	16	.	1	.	.	.	.	1	3165	70	791	42	3957	12
6	3	.	.	9	.	.	.	.	.	.	.	1665	20	416	30	2081	50
.	2	1	.	3	.	.	.	.	.	.	.	435	—	108	75	543	75
6	5	1	.	12	.	.	.	.	.	.	.	2100	20	525	05	2625	25
.	1	.	.	1	.	.	.	.	.	.	.	172	50	43	12	215	62
1	.	.	.	1	.	.	.	.	.	.	.	254	—	63	50	317	50
.	.	.	.	.	.	.	.	.	.	.	.	12	50	3	13	15	63
1	.	.	.	1	.	.	.	.	.	.	.	266	50	66	63	333	13
.	.	.	.	.	.	.	.	.	.	.	.	16	50	4	12	20	62
.	.	.	.	.	.	.	.	.	.	.	.	38	75	9	69	48	44
1	.	1	.	2	.	.	.	.	.	.	.	223	—	55	75	278	75
.	.	.	.	.	.	.	.	.	.	.	.	58	40	14	60	73	—
2	1	1	.	4	.	.	.	.	.	.	.	763	15	190	78	953	93
.	.	.	.	.	.	.	.	.	.	.	.	12	50	3	13	15	63
2	1	1	.	4	.	.	.	.	.	.	.	775	65	193	91	969	56
17	10	6	2	35	3	1	.	.	.	.	4	6550	86	1587	71	8138	56
3	2	2	.	7	2	.	1	.	.	.	3	2264	24	566	06	2830	30
20	12	8	2	42	5	1	1	.	.	.	7	8815	09	2153	77	10968	86

11) Mit Inbegriff der unmittelbaren Steuerleistung von 2420 fl. — 12) Ditto 40 fl.

13) Mit Inbegriff der unmittelbaren Steuerleistung von 200 fl.



Unter diesen zahlen (in ö. W.)										Ösazes adó — Gesamt-Betrag								
0-75	75-100	100-150	150-200	50-200 60-200 fl.	200-300	300-400	400-500	500-750	750-1000	1000-n felül über 1000 fl.	200-on felül über 200 fl.	Állami adó Staats-Steuer		közégségi pótlék Comm. Zuschlag		Összesen Insgesamt		
												frt	kr.	frt	kr.	frt	kr.	
2	4	2		8									941	61	235	40	1177	01
3				3									227	50	56	88	284	38
5	4	2		11									1169	11	292	28	1461	39
1		2		3									451	70	112	93	564	63
1				1									213	—	53	25	266	25
2		2		4									664	70	166	18	830	88
			1	1									684	50	171	12	855	62
										1			1000	—	250	—	1250	—
3	4	4	1	12			1					2	3077	81	769	45	3847	26
4				4									440	50	110	13	550	63
7	4	4	1	16			1					2	3518	31	879	58	4397	89
3				3									567	—	141	75	708	75
3				3									87	—	21	75	108	75
5	3	1		9									654	—	163	50	817	50
5	1	1		2									1875	30	468	83	2344	13
5	4	2		11									440	—	110	—	550	—
1				1									2315	30	578	83	2894	13
1				1									157	—	39	25	196	25
2				1									108	50	27	12	135	62
1				1									265	50	66	37	331	87
1				1									197	25	39	31	236	56 <sup>14)</sup>
1				1									14	90	3	73	18	63
				1									212	15	43	04	255	19
					1					1	2		2300	—	575	—	2875	—
						1					1		418	—	104	50	522	50
					1	1				1	3		2718	—	679	50	3397	50
													19	—	4	75	23	75
2				2									747	65	186	91	934	56
1				1	1	1	1						1567	30	391	82	1959	12
3				3	1	1	1						2314	95	578	73	2893	68
													61	50	15	38	76	88
12	3	1		16	1					1	2		5924	70	1471	18	7395	88
2	1	1		4	1	2	1				4		2635	70	658	92	3294	62
14	4	2		20	2	2	1			1	6		8560	40	2130	10	10690	50
1	2	4	3	10	1	2	1				4		3279	29	819	82	4099	11
5		3		8									1059	60	264	90	1324	50
6	2	7	3	18	1	2	1				4		4338	89	1084	72	5423	61
													12	—	3	—	15	—
2				2									107	—	26	75	133	75
3	2	4	3	12	1	2	1				4		3398	29	849	57	4247	86
5		3		8									1059	60	264	90	1324	50
8	2	7	3	20	1	2	1				4		4457	89	1114	47	5572	36
9	5	6		20	2	1					3		4337	24	1084	31	5421	55
1	1			2									441	51	110	38	551	89
10	6	6		22	2	1					3		4778	75	1194	69	5973	44
2	2	1		5	1						1		850	15	212	54	1062	69
2													49	50	12	37	61	87
2	2	1		5	1						1		899	65	224	91	1124	56
1				1									211	—	52	75	263	75
1													57	68	14	42	72	10
1				1									268	68	67	17	335	85
7	3	7	1	18	1		1				2		3107	55	776	89	3784	44
2				2									350	55	87	64	438	19
9	3	7	1	20	1		1				2		3458	10	864	53	4322	63
2				4	1						1		950	45	237	61	1188	06
1				1									344	—	86	—	430	—
3	1	1		5	1						1		1294	45	323	61	1618	06

14) Mit Inbegriff der unmittelbaren Steuerleistung von 40 fl.

Folyó szám Laufende Nr.	Kereseti ág Erwerbszweig	A legnagyobb adótétel Grösster Steuer- betrag	Adózok összes száma Gesamtmzahl der Steuerzahl.	Ezek közül fizet —					
				10 früg unter 10 fl.	10—20	20—30	30—40	40—50	50 früg bis 50 fl.
156	Kocsigyártó — <i>Wagenfabrikant</i> . . . . . Pest	300.—	5	.	.	.	.	.	.
157	Köszörűs — <i>Schleifer</i> . . . . . Pest	80.—	10	1	3	3	2	.	9
	» — » . . . . . Buda	30.—	1	.	.	1	.	.	1
	» — » . . . . . Budapest	80.—	11	1	3	4	2	.	10
158	Szikvizgyáros — <i>Sodawasserfabr.</i> Pest	145.—	5	.	.	.	.	.	.
	» — » . . . . . Buda	100.—	1	.	.	.	.	.	.
	» — » . . . . . Budapest	145.—	6	.	.	.	.	.	.
159	Illatszergyár — <i>Parfumeur</i> . . . . . Pest	248.—	3	.	.	.	.	.	1
160	Keményítőgy. — <i>Stärkefabrikant</i> Pest	320.—	11	1	.	.	.	.	3
	» — » . . . . . Buda	20.—	1	.	1	.	.	.	1
	» — » . . . . . Budapest	320.—	12	1	1	.	.	.	3
161	Gyufagyáros — <i>Railholzfabrikant</i> Pest	300.—	2	.	.	.	.	.	.
162	Fénymazgyáros — <i>Lackfabrikant</i> Pest	63.—	6	1	1	.	.	.	2
	» — » . . . . . Buda	5.—	1	1	.	.	.	.	1
	» — » . . . . . Budapest	63.—	7	2	1	.	.	2	5
163	Vízvezetési és légszeszvezetési vállalat — <i>Gas- u. Wasserleitungsunt. Pest</i>	195.—	4	.	1	.	.	.	1
164	Albumingyáros — <i>Albuminfabrikant</i> Pest	230.—	1	.	.	.	.	.	.
165	Paplanos — <i>Deckenfabrikant</i> . . . . . Pest	160.—	6	.	.	.	.	.	.
166	Posztönyíró — <i>Tuchscheerer</i> . . . . . Pest	80.—	8	.	1	2	1	.	4
	» — » . . . . . Buda	15.—	1	.	1	.	.	.	1
	» — » . . . . . Budapest	80.—	9	.	2	2	1	.	5
167	Vattagyáros — <i>Wattfabrikant</i> . . . . . Pest	45.—	3	.	.	.	2	1	3
	» — » . . . . . Buda	28.—	1	.	.	1	.	.	1
	» — » . . . . . Budapest	45.—	4	.	.	1	2	1	4
168	Halotti felszerelő — <i>Leichenbesorger</i> Pest	9.—	1	1	.	.	.	.	1
	» — » . . . . . Buda	30.—	1	.	.	1	.	.	1
	» — » . . . . . Budapest	30.—	2	1	.	1	.	.	2
169	Gyapjuválasztó — <i>Wollsortirer</i> . . . . . Pest	30.—	1	.	.	1	.	.	1
170	Aranyozó — <i>Vergolder</i> . . . . . Pest	390.—	27	.	4	9	1	3	17
	» — » . . . . . Buda	21.—	3	.	2	1	.	.	3
	» — » . . . . . Budapest	390.—	30	.	6	10	1	3	20
171	Puskaműves — <i>Büchsenmacher</i> . . . . . Pest	210.—	7	.	.	2	.	.	2
	» — » . . . . . Buda	17.50	1	.	1	.	.	.	1
	» — » . . . . . Budapest	210.—	8	.	1	2	.	.	3
172	Kardműves — <i>Schwertfeger</i> . . . . . Pest	72.—	3	.	.	1	.	.	2
173	Ostorkészítő — <i>Peilschenmacher</i> Pest	250.—	9	.	3	.	2	.	5
174	Fuvókészítő — <i>Blasebalfabrikant</i> Pest	150.—	2	.	.	.	.	.	.
175	Székfonó — <i>Sesselstecher</i> . . . . . Pest	16.—	2	.	2	.	.	.	2
	» — » . . . . . Buda	120.—	2	.	1	.	.	.	1
	» — » . . . . . Budapest	120.—	4	.	3	.	.	.	3
176	Tökkészítő — <i>Futteralmacher</i> . . . . . Pest	40.—	4	1	2	.	1	.	4
177	Óratok-kész. — <i>Uhrenfutteralmacher</i> Pest	39.50	4	1	1	1	1	.	4
178	Szörnyívó — <i>Filzschneider</i> . . . . . Pest	40.—	2	.	1	.	1	.	2
179	Parafinkészítő — <i>Paraffinfabrikant</i> Pest	90.—	4	.	.	.	1	.	1
180	Festőtégglakész. — <i>Kunstziegelfabr.</i> Buda	25.07	2	.	1	.	.	.	2
181	Tekekárpitos — <i>Billardmacher</i> . . . . . Pest	25.—	1	.	.	1	.	.	1
182	Tintakészítő — <i>Tintenfabrikant</i> . . . . . Pest	96.50	2	.	.	.	.	1	1
	» — » . . . . . Buda	26.—	1	.	.	1	.	.	1
	» — » . . . . . Budapest	96.50	3	.	.	1	.	1	2
183	Gyékényfonó — <i>Mattenstecher</i> . . . . . Pest	145.60	3	.	.	.	.	.	.
184	Kályha-készítő — <i>Hofner</i> . . . . . Buda	10.—	1	1	.	.	.	.	1
185	Puskaporgyár — <i>Pulverfabrik</i> . . . . . Buda	60.—	2	.	1	.	.	.	1
186	Festékkészítő — <i>Farbenfabrikant</i> Pest	75.—	1	.	.	.	.	.	.
187	Hurkészítő — <i>Saatenfabrikant</i> . . . . . Pest	18.—	1	.	1	.	.	.	1
188	Kőköszörűlő — <i>Steinschleifer</i> . . . . . Pest	71.50	1	.	.	.	.	.	.
189	Spanyolviaszkész. — <i>Siegellakfabr.</i> Pest	34.50	1	.	.	.	1	.	1
190	Pénzszekrénygyár — <i>Cassafabr.</i> Pest	207.41	3	.	.	.	1	.	1
191	Egyéb — <i>Sonstige</i> . . . . . Pest	250.—	12	.	2	2	1	2	7
	» — » . . . . . Buda	300.—	3	2	.	.	.	.	2
	» — » . . . . . Budapest	300.—	15	2	2	2	1	2	9
	Összesen Zus. b) } 152—191	475.—	234	7	39	33	26	21	126
	Buda	250.—	57	7	26	14	3	.	50
	Budapest	475.—	291	14	65	47	29	21	176

<sup>15)</sup> Ez összeg közvetlenül a m. kir. pénzügyigazgatóságnál fizetettét lé.

Unter diesen zahlen (in fl. ö. W.)

Összes adó — Gesamt-Steuer

50-75	75-100	100-150	150-200	50-200 50-200 fl.	200-300	300-400	400-500	500-750	750-1000	1000-en felül über 1000 fl.	300-on felül über 200 fl.	állami adó Staats-Steuer		községi pótlék Comm.-Zuschlag		Összesen Insgesammt	
												frt	kr.	frt	kr.	frt	kr.
.	2	.	2	4	1	.	.	.	.	.	1	827	—	206	75	1033	75
.	1	.	.	1	.	.	.	.	.	.	.	290	25	72	56	362	81
.	.	.	.	.	.	.	.	.	.	.	.	30	—	7	50	37	50
.	1	.	.	1	.	.	.	.	.	.	.	320	25	80	06	400	31
2	2	1	.	5	.	.	.	.	.	.	.	476	—	119	—	595	—
.	1	.	.	1	.	.	.	.	.	.	.	100	—	25	—	125	—
2	3	1	.	6	.	.	.	.	.	.	.	576	—	144	—	720	—
.	.	.	1	1	1	.	.	.	.	.	1	442	—	110	50	552	50
.	3	3	.	6	.	1	.	.	.	.	1	1137	—	284	25	1421	25
.	.	.	.	.	.	.	.	.	.	.	.	20	—	5	—	25	—
.	3	3	.	6	.	1	.	.	.	.	1	1157	—	289	25	1446	25
.	1	.	.	1	1	.	.	.	.	.	1	386	25	96	56	482	81
2	.	.	.	2	.	.	.	.	.	.	.	225	—	56	25	281	25
.	.	.	.	.	.	.	.	.	.	.	.	5	—	1	25	6	25
2	.	.	.	2	.	.	.	.	.	.	.	230	—	57	50	287	50
.	1	.	2	3	.	.	.	.	.	.	1	485	—	121	25	606	25
.	.	.	.	.	1	.	.	.	.	.	.	230	—	57	50	287	50
2	.	3	1	6	.	.	.	.	.	.	.	662	50	165	63	828	13
3	1	.	.	4	.	.	.	.	.	.	.	384	40	96	10	480	50
.	.	.	.	.	.	.	.	.	.	.	.	15	—	3	75	18	75
3	1	.	.	4	.	.	.	.	.	.	.	399	40	99	85	499	25
.	.	.	.	.	.	.	.	.	.	.	.	123	—	30	75	153	75
.	.	.	.	.	.	.	.	.	.	.	.	28	—	7	—	35	—
.	.	.	.	.	.	.	.	.	.	.	.	151	—	37	75	188	75
.	.	.	.	.	.	.	.	.	.	.	.	9	—	2	25	11	25
.	.	.	.	.	.	.	.	.	.	.	.	30	—	7	50	37	50
.	.	.	.	.	.	.	.	.	.	.	.	39	—	9	75	48	75
.	.	.	.	.	.	.	.	.	.	.	.	30	—	7	50	37	50
6	2	.	1	9	1	1	.	.	.	.	1	1578	95	394	74	1973	69
6	2	.	1	9	1	.	.	.	.	.	1	57	—	14	25	71	25
3	1	.	.	4	1	.	.	.	.	.	1	1635	95	408	99	2044	94
.	.	.	.	.	.	.	.	.	.	.	.	531	—	132	75	663	75
3	1	.	.	4	1	.	.	.	.	.	1	17	50	4	37	21	87
1	.	.	.	1	1	.	.	.	.	.	1	548	50	137	12	685	62
2	.	1	.	3	1	.	.	.	.	.	1	140	—	35	—	175	—
1	.	1	.	2	.	.	.	.	.	.	1	607	50	151	87	759	37
1	.	1	.	2	.	.	.	.	.	.	1	200	50	50	13	250	63
.	.	.	.	.	.	.	.	.	.	.	.	27	38	6	84	34	22
.	.	1	.	1	.	.	.	.	.	.	.	132	—	33	—	165	—
.	.	1	.	1	.	.	.	.	.	.	.	159	38	39	84	199	22
.	.	.	.	.	.	.	.	.	.	.	.	74	50	18	63	93	13
.	.	.	.	.	.	.	.	.	.	.	.	92	50	23	12	115	62
.	.	.	.	.	.	.	.	.	.	.	.	55	50	13	88	69	38
2	1	.	.	3	.	.	.	.	.	.	.	247	50	61	87	309	37
.	.	.	.	.	.	.	.	.	.	.	.	37	07	9	27	46	34
.	.	.	.	.	.	.	.	.	.	.	.	25	—	6	25	31	25
.	1	.	.	1	.	.	.	.	.	.	.	139	—	34	75	173	75
.	.	.	.	.	.	.	.	.	.	.	.	26	—	6	50	32	50
.	1	.	.	1	.	.	.	.	.	.	.	165	—	41	25	206	25
.	1	2	.	3	.	.	.	.	.	.	.	345	60	86	40	432	—
.	.	.	.	.	.	.	.	.	.	.	.	10	—	2	50	12	50
1	.	.	.	1	.	.	.	.	.	.	.	80	—	20	—	100	—
1	.	.	.	1	.	.	.	.	.	.	.	75	—	18	75	93	75
1	.	.	.	1	.	.	.	.	.	.	.	18	—	4	50	22	50
.	.	.	.	1	.	.	.	.	.	.	.	71	50	17	88	89	38
.	.	.	.	.	.	.	.	.	.	.	.	34	50	8	62	43	12
.	.	1	.	1	1	.	.	.	.	.	1	372	81	—	—	372	81 <sup>15)</sup>
3	.	2	.	5	.	.	.	.	.	.	1	630	55	157	64	788	19
.	.	.	.	.	1	.	.	.	.	.	1	305	—	76	25	381	25
3	.	2	.	5	1	.	.	.	.	.	1	935	55	233	89	1169	44
41	23	23	8	95	11	1	1	.	.	.	13	16093	84	3930	26	20024	10
4	1	1	.	6	1	.	.	.	.	.	1	1694	30	423	57	2117	87
45	24	24	8	101	12	1	1	.	.	.	14	17788	14	4353	83	22141	97

<sup>15)</sup> Diese Summe wurde unmittelbar entrichtet.

D) Kereskedelem — Handel. C) Forgalom — Verkehr. B) Ipar — Gewerbe.

**I. Österményekkel kereskedők.  
Handel mit Urproducten**

**XVI. Vegyes Ipar.  
Verschiedene Gewerbe**

Folyó szám Laufende Nr.	Kereseti ág Erwerbszweig	A legnagyobb adottévi Größter Steuer- betrag	Adózók összes száma Gesamtmzahl der Steuerzahl.	Ezek közül fizet —						
				10 frtig unter 10 fl.	10—20	20—30	30—40	40—50	50 frtig bis 50 fl.	
192	Közelebbi megnevezés nélkül — <i>Ohne nähere Bezeichnung</i> . . . . . Pest	1500.—	24	2	1	1			4	
	Vegyes Ipar összege Ges. Diverse Gewerbe } 151—192 Pest	1500.—	343	13	57	56	37	29	192	
	Buda	250.—	69	8	28	17	6	1	60	
	Budapest	1500.—	412	21	85	73	43	30	252	
	Ipar összege Summe der Industrie } 10—192 Pest	13669.87	6251	322	1312	1287	836	645	4402	
	Buda	1368.—	1761	301	595	334	176	124	1530	
	Budapest	13669.87	8012	623	1907	1621	1012	760	5932	
	<i>a) Löfuvar — Fuhrwerke:</i>									
193	Bérkocsis — <i>Lohkutscher</i> . . . . . Pest	140.—	494	122	126	38	65	22	373	
	» . . . . . Buda	200.—	81	14	22	23	10	4	73	
	Budapest	200.—	485	136	148	61	75	26	446	
194	Fuvaros — <i>Fuhrmann</i> . . . . . Pest	466.76	398	83	185	59	92	9	358	
	» . . . . . Buda	140.—	133	10	51	15	34	8	118	
	Budapest	466.76	531	93	236	74	56	17	476	
	össz. forgalom szárazon } 193—194 Pest	466.76	802	205	311	97	87	31	731	
	Ges. Verkehr zu Land } Buda	200.—	214	24	73	38	44	12	191	
	Budapest	466.76	1016	229	384	135	131	43	922	
	<i>b) Vizi forgalom — Wasser- verkehr:</i>									
195	Hajótulajdonos — <i>Schiffseigenth.</i> Pest	52.—	1						1	
	» . . . . . Buda	50.—	1					1	1	
	Budapest	52.—	2					1	1	
	összes forgalom } 193—195 Pest	466.76	803	205	311	97	87	31	731	
	Gesamnter Verkehr } Buda	200.—	215	24	73	38	44	13	192	
	Budapest	466.76	1018	229	384	135	131	44	923	
196	a) Gabnakeresk. — <i>Getreidehändler</i> Pest	300.—	25		3			3	6	
	» . . . . . Buda	20.—	1		1				1	
	Budapest	300.—	26		4			3	3	
197	Gabnafelügyelő — <i>Getreideaufseher</i> Pest	57.—	11	1	1	5	1	2	10	
198	Borkereskedő — <i>Weinhändler</i> . . . . . Pest	500.—	38	1	3	1	5	1	11	
	» . . . . . Buda	300.—	4					1	1	
	Budapest	500.—	42	1	3	1	5	2	12	
199	Sajt-, tej- és vajkereskedő — <i>Käse-, Milch- und Butterhändler</i> . . . . . Pest	361.—	20	1	4	3	2	3	13	
200	Hüvelyes vetemény kereskedő — <i>Pest</i>	137.—	18	3	2	4	1	6	16	
	Hülsenfrüchtlenhändler . . . . . Buda	32.—	4		3		1		4	
	Budapest	137.—	22	3	5	4	2	6	20	
201	Magkereskedő — <i>Samenhändler</i> . . . . . Pest	215.—	4							
202	Terménykereskedő — <i>Productenh.</i> Pest	500.—	76		2	2	3	7	14	
	» . . . . . Buda	99.60	4			1		2	3	
	Budapest	500.—	80		2	3	3	9	17	
203	Sókereskedő — <i>Salzverschleisser</i> . . . . . Pest	86.—	3			1			1	
	» . . . . . Buda	85.40	2							
	Budapest	86.—	5			1			1	
204	Káposztakeresk. — <i>Krauthändler</i> Pest	40.—	2			1	1		2	
	» . . . . . Buda	30.—	2			2			2	
	Budapest	40.—	4			3	1		4	
205	Marhakereskedő — <i>Viehhändler</i> . . . . . Pest	360.—	7			1		2	3	
206	Lókereskedő — <i>1felehändler</i> . . . . . Pest	361.—	13		1		2	3	6	
207	Sertéskeresk. — <i>Schweinhändler</i> Pest	707.50	39		2	1	3	5	11	
208	Madárkereskedő — <i>Vogelhändler</i> Pest	40.—	7	3		3	1		7	
209	Pióczakereskedő — <i>Blutegelhändler</i> Pest	74.40	4	1	1				2	
210	Tojáskereskedő — <i>Eierhändler</i> . . . . . Pest	40.—	2	1			1		2	
211	Lószórkeresk. — <i>Rosshaarhändler</i> Pest	90.—	2				1		1	
212	Zabkereskedő — <i>Haferhändler</i> . . . . . Pest	117.50	23	3		6	2	1	12	
	» . . . . . Buda	120.—	4			1	1		3	
	Budapest	120.—	27	3	1	7	3	1	15	

16) Itt befoglaltatik közvetlenül a m. kir. pénzügyigazgatóságnál bevezetett 533 frt 95 kr.  
 17) Itt befoglaltatik közvetlenül a m. kir. pénzügyigazgatóságnál bevezetett 183 frt 30 kr.

Unter diesen zahlen (in fl. d. W.)												Összes adó — Gesamt-Steuer					
50—75	75—100	100—150	150—200	200—300	300—400	400—500	500—750	750—1000	1000-én felül über 1000 fl.	200-on felül über 200 fl.	állami adó Staats-Steuer		közszégi pótlék Comm.-Zuschlag		Összesen Insgesamt		
											frt	kr.	fr	kr.	frt	kr.	
5	2	1	3	11	7		1		1	2	5136	83	1221	71	6358	54 <sup>16)</sup>	
55	30	30	11	126	20	2	1	1	1	25	5479	05	6236	28	31715	33	
5	2	1		8	1					1	2135	81	533	95	2669	76	
60	32	31	11	134	21	2	1	1	1	26	27614	86	6770	23	34385	09	
741	426	525	149	1641	118	33	22	14	6	15	394571	09	97134	25	491705	34	
118	45	29	15	207	12	6	4	1	1	24	60884	91	15221	25	76106	14	
859	471	354	164	1848	130	39	26	14	7	16	455456	—	112355	48	567811	48	
16	13	2		31							10840	59	2710	15	13550	74	
4	1	1	2	8							2641	96	660	49	3302	45	
20	14	3	2	39							13482	55	3370	64	16853	19	
17	12	6	4	39			1			1	9559	84	2344	14	11903	98 <sup>17)</sup>	
4	4	7		15							4358	71	1089	68	5448	39	
21	16	13	4	54			1			1	13918	55	3433	82	17352	37	
31	25	8	4	74			1			1	20400	43	5054	29	25454	72	
8	5	8	2	23							7000	67	1750	17	8750	84	
41	30	16	6	94			1			1	27401	10	6804	46	34205	56	
1				1							52	—	13	—	65	—	
1				1							50	—	12	50	62	50	
1				1							102	—	25	50	127	50	
34	25	8	4	71			1			1	20452	43	5067	29	25519	72	
8	5	8	2	23							7050	67	1762	67	8813	34	
42	30	16	6	94			1			1	27503	10	6829	96	34333	06	
7	2	4	4	17	2					2	2555	55	638	89	3194	44	
											20	—	5	—	25	—	
7	2	4	4	17	2					2	2575	55	643	89	3219	44	
1				1							319	57	79	89	399	49	
5	6	4	4	19	2	2	4			8	7676	33	1919	08	9595	41	
1		1		2	1					1	525	07	131	27	656	34	
6	6	5	4	21	3	2	4			9	8201	40	2050	35	10251	75	
2	1	1	1	5		2				2	1565	49	391	35	1956	75	
1		1		2							622	45	155	61	778	06	
											81	25	20	31	101	56	
1		1		2							703	70	175	93	879	62	
	1	1	1	3	1					1	624	—	156	—	780	—	
17	15	8	8	48	8	3	3			14	9971	08	2492	77	12463	85	
	1	1		1							219	10	54	77	273	87	
17	16	8	8	49	8	3	3			14	10190	18	2547	54	12737	72	
	2			2							191	—	47	75	238	75	
1	1			2							145	40	36	35	181	75	
1	5			4							336	40	84	10	420	50	
											63	—	15	75	78	75	
											50	30	12	58	62	88	
											113	30	28	33	141	63	
	1	2		3		1				1	509	85	127	45	637	30	
1	3	2	1	7							973	—	243	25	1216	25	
3	8	6	4	21	6					7	5292	50	1323	13	6615	63	
											153	27	38	32	191	59	
2				2							153	15	38	29	191	44	
											46	—	11	50	57	50	
											114	—	28	50	142	50	
7	2	2		11							1124	91	281	23	1406	14	
		1		1							200	50	50	12	250	62	
7	2	3		12							1325	41	331	35	1656	76	

Mit Inbegriff der unmittelbaren Steuerleistung von 533 fl. 95 kr.  
Mit Inbegriff der unmittelbaren Steuerleistung von 183 fl. 30 kr.

## D) KERESKEDELEM. — HANDEL.

## I. Östernyekkel kereskedők. — Handel mit Urproducten.

Folyó szám Lauz. Trade Nr.	Kereseti ág Erwerbszweig	A legnagyobb adótól Grösster Steuer- betrag	Adózók összes száma Gesamtszahl der Steuerzahl.	Ezek közül fizet —					50 forint bis 50 fl.
				10 forint unter 10 fl.	10—20	20—30	30—40	40—50	
213	Szénakereskedő — Heuhändler . Pest	90.—	3		2				2
214	Mézkereskedő — Honighändler . Pest	105.—	1						
215	Olajkereskedő — Oelhändler . Pest	78.—	1						
216	Vadhúskeresk. — Wildprethändler Pest	119.75	2			1			1
	» » Buda	45.—	2		1			1	2
	» » Budapest	119.75	4		1	1		1	3
217	Kőporárus — Reibsanthändler . Pest	6.30	1	1					1
218	Gyapjúkereskedő — Wollhändler Pest	235.—	6				1		1
219	Selyemkereskedő — Seidhändler Pest	50.—	1					1	1
220	Déli gyümölcskereskedő — Südfrüch- tandler Pest	200.—	10			2	2		4
221	Fűszerkeresek. — Specereihändler Pest	475.—	160	2	3	13	19	15	52
	» » Buda	165.—	53			5	8	7	20
	» » Budapest	475.—	213	2	3	18	27	22	72
222	Virágkereskedő — Blumenhändler Pest	184.50	8	3			1		4
223	Theakereskedő — Theehändler . Pest	400.—	1						
224	Gyógyfűkeresek. — Heilkräuterh. . Pest	52.50	2	1					1
225	Fakereskedő — Holzhändler . Pest	2650.—	49		2	5	2	4	13
	» » Buda	300.—	14		2			2	4
	» » Budapest	2650.—	63		4	5	2	6	17
226	Kis fakeresek. — Kleinholzhändler Pest	45.—	29	5	11	7	4	2	29
	» » Buda	50.—	7	3	2		1	1	7
	» » Budapest	45.—	36	8	13	7	5	3	36
227	Szénkereskedő — Kohlenhändler Pest	75.—	21	2	2	3	5	7	19
	» » Buda	58.—	6	1		1	3		5
	» » Budapest	75.—	27	3	2	4	8	7	24
228	Csontkereskedő — Knochenhändler Pest	78.—	1						
229	Vaskereskedő — Eisenhändler . Pest	500.—	41	1	2	3	1	2	9
	» » Buda	120.—	10	1		1	1	1	4
	» » Budapest	500.—	51	2	2	4	2	3	13
230	Tollkereskedő — Federnhändler . Pest	331.40	7				2		2
	» » Buda	6.—	1	1					1
	» » Budapest	331.40	8	1			2		3
231	Kőkereskedő — Steinhändler . . Pest	525.65	4			1		1	2
	Összesen — Zus. a) } 196—231 Pest	2650.—	642	29	41	64	59	65	258
	» » Buda	300.—	114	6	10	11	15	15	57
	» » Budapest	2650.—	756	35	51	75	74	80	315
232	b) Baromfiárus — Geflügelhändler Pest	68.—	47	11	16	7	6	4	44
	» » Buda	22.—	1			1			1
	» » Budapest	68.—	48	11	16	8	6	4	45
233	Zöldségárus — Gemüsehändler . Pest	49.50	18		10	4	2	2	18
	» » Buda	30.—	8	4	3	1			8
	» » Budapest	49.50	26	4	13	5	2	2	26
234	Gyümölcskereskedő — Obsthändler Pest	60.—	43	8	22	8	2	2	42
	» » Buda	30.—	7	1	3	3			7
	» » Budapest	60.—	50	9	25	11	2	2	49
235	Vízfordó — Wasserträger . . . Pest	23.10	19	13	5	1			19
236	Hajcsár — Treiber . . . . . Pest	15.—	1		1				1
237	Ásványvízkereskedő — Mineralwasser- händler . . . . . Buda	257.15	7			2	2		4
	Összesen — Zus. b) } 232—237 Pest	68.—	128	32	54	20	10	8	124
	» » Buda	257.15	23	5	6	7	2		20
	» » Budapest	257.15	151	37	60	27	12	8	144
	Összes östern. keresk. } 196—237 Pest	2650.—	770	61	95	84	69	73	382
	Ges. Handel m. Urprod. } Buda	300.—	137	11	16	18	17	15	77
	» » Budapest	2650.—	907	72	111	102	86	88	459

18) Itt befoglalattik közvetlenül a m. k. pénzügyigazgatóságnál betézetett 200 forint.

19) Szinte 47 forint 50 krajczár. 20) Szinte 310 forint.

Unter diesen zahlen (in fl. ö. W.)											Összes adó — Gesamt Steuer							
50—75	75—100	100—150	150—200	50—200 60—200 fl.	200—300	300—400	400—500	500—750	750—1000	1000-on felül über 1000 fl.	200-on felül über 200 fl.	Állami adó Staats-Steuer		községi pótlék Comm.-Zuschlag		Összesen Insgesamt		
												frt	kr.	frt	kr.	irt	kr.	
				1									124	48	31	12	155	60
	1			1									105	—	26	25	131	25
	1			1									78	—	19	50	97	50
		1		1									149	75	37	44	187	19
			1	1									56	70	14	18	70	88
			1	1									206	45	51	62	258	07
				1									6	30	1	58	7	88
1	1	1	1	4	1						1		756	10	189	02	945	12
													50	—	12	50	62	50
			1	6									701	65	175	41	877	06
36	21	25	14	96	6	3	3				12		15324	79	3831	20	19155	99
19	8	5	1	33									3424	51	856	13	4280	64
55	29	30	15	129	6	3	3				12		18749	30	4687	33	23456	63
1	1		2	4									593	—	148	25	741	25
											1		400	—	100	—	500	—
1				1									61	50	15	38	76	88
8	11	7	1	27	6	1				1	9		8366	05	2041	51	10407	56 <sup>18)</sup>
2	1	2	4	9	1						1		1456	76	364	19	1820	95
10	12	9	5	36	7						10		9822	81	2405	70	12228	51
													453	20	113	30	566	50
													294	74	73	68	368	42
													747	94	186	98	934	92
2				2									789	32	185	45	974	77 <sup>19)</sup>
1				1									200	23	50	06	250	29
3				3									989	55	235	51	1225	06
	1			1									78	—	19	50	97	50
7	6	6	6	25	5		2				7		5194	73	1221	18	6415	91 <sup>20)</sup>
3	2	1		6									618	50	154	62	773	12
10	8	7	6	31	5		2				7		5813	23	1375	80	7189	03
1	1	1	1	4		1					1		875	90	218	98	1094	88
													6	—	1	50	7	50
1	1	1	1	4		1					1		881	90	220	48	1102	38
1				1							1		662	65	165	66	828	31
107	86	75	49	317	37	14	12	3		1	67		66725	48	16541	99	83267	47
27	13	10	5	55	2						2		7299	06	1824	76	9123	82
134	99	85	54	372	39	14	12	3		1	69		74024	54	18366	75	92391	29
3				3									1095	62	273	90	1369	52
													22	—	5	50	27	50
3				3									1117	62	279	40	1397	02
													424	10	106	03	530	13
													98	74	24	69	123	43
													522	84	130	72	653	56
													873	72	218	43	1092	15
1				1									131	50	32	87	164	37
1				1									1005	22	251	30	1256	52
													193	20	48	30	241	50
													15	—	3	75	18	75
1	1			2	1						1		536	15	134	04	670	19
4				4									2601	64	650	41	3252	05
1	1			2	1						1		788	39	197	10	985	49
5	1			6	1						1		3390	03	847	51	4237	54
111	86	75	49	321	37	14	12	3		1	67		69327	12	17192	40	86519	52
28	14	10	5	57	3						3		8087	45	2021	86	10109	31
139	100	85	54	378	40	14	12	3		1	70		77414	57	19214	26	96628	83

<sup>18)</sup> Mit Inbegriff der unmittelbaren Steuerleistungen 200 fl.  
<sup>19)</sup> Detto 47 irt 50 kr. <sup>20)</sup> Detto 310 fl.

Folyó szám Laufende Nr.	Kereseti ág Erwerbszweig	A legnagyobb adónál Größter Steuer- betrag	Adózik összes száma Gesamtzahl der Steuerzahl.	Ezek közül fizet —						
				10 frtig unter 10 fl.	10—20	20—30	30—40	40—50	50 frtig bis 60 fl.	
238	Kenderkereskedő — Hanfhändler Pest	129.—	1							
239	Posztókereskedő — Tuchhändler Pest	717.50	26		1				7	8
	» Buda	68.—	1							
	Budapest	717.50	27		1				7	8
240	Ruhakereskedő — Kleiderhändler Pest	500.—	85	1	8	6	5	8	28	
	» Buda	82.80	3					1	1	
	Budapest	450.—	88	1	8	6	5	9	29	
241	Szűcsárkereskedő — Pelzhändler Pest	431.—	4				1		1	
242	Pokróczkeresk. — Kotzenhändler Pest	132.50	1							
243	Kalapkereskedő — Hutlhändler Pest	270.—	13		1			1	2	
	» Buda	150.—	2						1	1
	Budapest	270.—	15		1			1	1	3
244	Lábbeli keresk. — Schuhhändler Pest	350.—	13		1	2	1		4	
	» Buda	15.—	1		1				1	
	Budapest	150.—	14		2	2	1		5	
245	Butorkereskedő — Möbeldändler Pest	409.35	26	1	1				2	
	» Buda	130.—	6	1					2	
	Budapest	409.35	32	2	1				1	4
246	Édénykereskedő — Geschirrhändler Pest	75.50	16		3	1	3	5	12	
	» Buda	45.—	8	3	2		2	1	8	
	Budapest	75.50	24	3	5	1	5	6	20	
247	Üregkereskedő — Glashändler Pest	911.50	8						2	
	» Buda	24.—	1						1	
	Budapest	911.50	9						2	3
248	Pipakereskedő — Pfeifenhändler Pest	50.—	3		1				1	
249	Gépkereskedő — Maschinenhändler Pest	186.—	3			1			1	
250	Hangszerkeresk. — Instrumentenh. Pest	38.—	1						1	
251	Varrogépkerek. — Nähmaschinenh. Pest	220.—	6							
252	Lizlkereskedő — Mehlhändler Pest	275.—	83	4	4	12	11	12	43	
	» Buda	200.—	46		9	11	9	2	31	
	Budapest	275.—	129	4	13	23	20	14	74	
253	Kenyérárús — Brodhändler Pest	22.40	5	2	1	2			5	
254	Hidegétel-árús — Kalte Speisenh. Pest	5.—	1	1					1	
255	Süteményárús — Gebäckhändler Pest	20.—	4		4				4	
	» Buda	24.—	1						1	
	Budapest	24.—	5		4	1			5	
256	Csemegeárús — Delicatessenh. Pest	72.50	7		1	2			3	
257	Élesztő kereskedő — Germhändler Pest	60.—	1							
258	Vászonkeresk. — Leinwandhändler Pest	800.—	27	1		4	1	1	7	
	» Buda	97.50	2		1				1	
	Budapest	800.—	29	1	1	4	1	1	8	
259	Rőföskeresk. — Stoffhändler Pest	266.90	64	1	3	1	10	8	23	
	» Buda	100.—	31	2	3	7	4	2	18	
	Budapest	266.90	95	3	6	8	14	10	41	
260	Fehérneműker. — Weisswaarenh. Pest	229.50	26	3	3	3	4	1	14	
	» Buda	22.50	2		1	1			2	
	Budapest	229.50	28	3	4	4	4	1	16	
261	Szalagkereskedő — Bandhändler Pest	373.—	27			4	5	6	15	
	» Buda	5.—	1	1					1	
	Budapest	373.—	28	1		4	5	6	16	
262	Csipkekereskedő — Spitzenhändler Pest	355.—	6		2	3				
263	Divatárús — Modewaarenhändler Pest	415.—	15				3	1	9	
	» Buda	70.—	3		1	1			2	
	Budapest	415.—	18		3	4	3	1	11	
264	Rővidárús — Kurzwaarenhändler Pest	217.50	34	1	2	3	3	4	13	
	» Buda	46.—	4	1	1		1	1	4	
	Budapest	217.50	38	2	3	3	4	5	17	
265	Norinbergi kereskedő Pest	330.—	6							
	Nürnbergi Waarenhändler Buda	16.60	1		1				1	
	Budapest	330.—	7		1				1	
266	Temetkezési árukereskedő — Bestattungswaarenhändler Pest	43.—	1						1	1

<sup>21)</sup> Ez összegben bebefoglaltatik közvetlenül a m. k. pénzügyigazgatóságnál fizetett 1162 frt 50 kr. <sup>22)</sup> Szinte 700 frt.  
<sup>23)</sup> Szinte 94 frt 93 kr. <sup>24)</sup> Szinte 453 frt. <sup>25)</sup> Itt bebefoglaltatik közvetlenül a m. k. pénzügyigazgatóságnál fizetett 50 frt.  
<sup>26)</sup> Szinte 778 frt. <sup>27)</sup> Szinte 350 frt.

<sup>28)</sup> Szinte 778 frt. <sup>29)</sup> Szinte 350 frt.



Folyó szám Laufende Nr.	Kereseti ág Erwerbszweig	A legnagyobb adódiét Größter Steuer- betrag	Adózók összes száma Gesamtszahl der Steuerzahl	Ezek közül fizet —					
				10 frtig unter 10 fl.	10—20	20—30	30—40	40—50	50 frtig bis 50 fl.
267	Épületefakeresk. — Bauholzändler Pest	60.—	4			1		2	3
	» » Buda	120.—	4			2		2	2
	» » Budapest	120.—	8			3		2	5
268	Szőnyegkeresk. — Teppichändler Pest	1000.—	5						
	» » Buda	400.—	1						
	» » Budapest	1000.—	6						
269	Szerszámkereskedő — Werkzeugh. Pest	365.—	4						
270	Dizsműkereskedő — Galanterieh. Pest	200.—	12	1	1	2	1		5
	» » Buda	12.—	1		1				1
	» » Budapest	200.—	13	1	2	2	1		6
271	Bőrkereskedő — Lederändler Pest	350.—	41	1		2	1	5	9
	» » Buda	80.—	7	1	2		1		4
	» » Budapest	350.—	48	2	2	2	2	5	13
272	Papirkereskedő — Papierändler Pest	300.—	23			2	2		4
	» » Buda	60.—	2		1				1
	» » Budapest	300.—	25		1	2	2		5
273	Szappankeresk. — Seifenhändler Pest	300.—	5			1	3		4
274	Szeszüzlet — Brandweinhändler Pest	220.—	4				1	1	2
275	Illatszerekkereskedő — Parfümerieh. Pest	28.—	1			1			1
276	Gyúszerekkereskedő — Zündwaarenh. Pest	150.—	1						
277	Festékkeresk. — Farbwaarenhändler Pest	235.—	6			1			1
	» » Buda	34.70	1				1		1
	» » Budapest	235.—	7			1	1		2
278	Kötélkeresk. — Seilerwaarenhändler Pest	50.—	1					1	1
279	Harisnyaárús — Strumpfhändler Pest	16.50	1		1				1
280	Kézműker. — Manufakturwaarenh. Pest	600.—	4						
281	Zongorakeresk. — Klavierändler Pest	162.—	4						
282	Kefeárús — Bürstenändler Pest	20.50	1			1			1
283	Üvegserépkerek. — Thonwaarenh. Pest	50.—	1					1	1
284	Vattaárús — Wattahändler Pest	12.50	1		1				1
285	Czementárús — Cementändler Pest	72.—	1						
286	Kékítőárús — Blauwaarenhändler Pest	9.—	1	1					1
287	Czukorárús — Zuckerwaarenhändler Pest	150.—	2	1					1
288	Zeneműkeresk. — Musikalienh. Pest	224.—	5						
289	Sirkókeresk. — Grabsteinändler Pest	130.—	1						
	» » Pest	75.—	2					1	1
	» » Budapest	130.—	3					1	1
290	Esernyőkeresk. — Regenschirmh. Pest	154.—	1						
291	Faszelvénykeresk. — Fournirh. Pest	90.—	1						
292	Porcellánkeresk. — Porzellanh. Pest	400.—	5				1		1
293	Zsákkereskedő — Sackhändler Pest	130.—	2						
264	Gipszárús — Gipsändler Pest	60.50	1						
295	Ládaárús — Kistenändler Pest	40.—	1				1		1
296	Téglaárús — Ziegeländler Pest	5.—	1	1					1
297	Vegyéskeresk. — Gem. Waarenh. Pest	100.—	4						
	» » Buda	80.—	7		1	2			3
	» » Budapest	100.—	11		1	2			3
	össz. iparczikkal ker.) 238—297 Pest	1000.—	658	20	39	56	58	68	241
	Ges. II. m. Industriezw.) Buda	400.—	138	9	25	26	18	10	88
	Budapest	1000.—	796	29	64	82	76	78	329
298	Bankház és váltóüzlet Pest	5000.—	34		1	1	1		3
	Banquiers und Wechselgeschäfte Buda	50.—	1					1	1
	Budapest	5000.—	35		1	1	1	1	4
299	Pénzüzer — Geldhandel Pest	400.—	48	2	10	9	5	1	27
	» » Buda	98.—	4						
	Budapest	400.—	52	2	10	9	5	1	27
300	Tőzsér — Börsianer Pest	371.99	5			1		1	2
	össz. p. és hit keresk.) 298—300 Pest	5000.—	87	2	11	11	6	2	32
	Handel m. Geld u. Credit) Buda	98.—	5					1	1
	Budapest	5000.—	92	2	11	11	6	3	33

II. Iparcikké kereskedők — Handel mit Industrieerzeugnissen.

D) KERESKEDELEM — HANDEL

III. Pénz- és hitellel kereskedők. — Handel mit Geld und Credit.

<sup>20)</sup> Itt befoglaltatik közvetlenül a m. kir. pénzügyigazgatóságánál fizetett 1235 frt.  
<sup>21)</sup> Itt befoglaltatik közvetlenül a m. kir. pénzügyigazgatóságánál fizetett 190 frt.  
<sup>22)</sup> Itt befoglaltatik közvetlenül a m. k. pénzügyigazgatóságánál fizetett 150 frt.

<sup>23)</sup> Szinte 45 frt.

Unter diesen zahlen (in fl. ö. W.)												Összes adó — Gesamt-Steuer					
50—75	75—100	100—150	150—200	50—300 50—200 fl.	200—300	300—400	400—500	500—750	750—1000	1000-en felül über 1000 fl.	200-on felül über 200 fl.	állami adó Staats-Steuer		községi pótlék Comm.-Zuschlag		Összesen Insgesamt	
												frt	kr.	frt	kr.	frt	kr.
1				1								163	50	40	87	204	37
1		1		2								245	10	61	28	306	38
2		1		3								408	60	102	15	510	75
1	1	1		3	1				1			1623	75	97	19	1720	94 <sup>28)</sup>
1	1	1		3	1	1			1			400	—	100	—	500	—
1	1	1		3	1	1			1			2023	75	197	19	2220	94
2	2			2	1	1						947	50	236	88	1184	38
2	2			3	7							990	57	247	64	1238	21
2	2			3	7							12	—	3	—	15	—
2	2			3	7							1002	57	250	64	1253	21
6	7	6		23	8	1						5141	09	1274	02	6415	11 <sup>29)</sup>
2	1			3								274	50	68	62	343	12
8	8	6		26	8	1						5415	59	1342	64	6758	23
4	2	5		13	6							2901	56	725	39	3626	95
1				1	1							80	—	20	—	100	—
5	2	5		14	6							2980	56	745	39	3726	95
					1							537	50	134	37	671	87
		1		1	1							451	—	112	75	563	75
												28	—	7	—	35	—
		1		1								150	—	37	50	187	50
1	1	1		3	2							789	05	197	26	986	31
1	1	1		3	2							34	70	8	68	43	38
1	1	1		3	2							823	75	205	94	1029	69
												50	—	12	50	62	50
												16	50	4	13	20	63
				2	1			1				1335	—	286	15	1621	25 <sup>30)</sup>
	2	1		4								449	50	112	37	561	87
												20	50	5	13	25	63
												50	—	12	50	62	50
												12	50	3	12	15	62
1				1								72	—	18	—	90	—
												9	—	2	25	11	25
		1		1								154	—	1	—	155	— <sup>31)</sup>
	1	1	2	4	1							804	90	201	23	1006	13
		1		1								130	—	32	50	162	50
1				1								125	—	31	25	156	25
1		1		2								255	—	63	75	318	75
				1								154	—	38	50	192	50
		1		1								90	—	22	50	112	50
		2		1	1							945	—	236	25	1180	15
	1	1		2								230	—	57	50	287	50
1				1								60	50	15	12	75	62
												40	—	10	—	50	—
												5	—	1	25	6	25
1		3		4								313	20	78	30	391	50
4				4								340	70	85	18	425	88
5		3		8								653	90	163	48	817	38
122	73	93	52	340	52	13	6	3	3		77	68410	18	15691	06	84101	24
25	17	5	2	49		1					1	6935	32	1733	83	8669	75
147	90	98	54	389	52	14	6	3	3		78	75345	50	17424	89	92770	39
2	4	5	6	17	6	3	1	3		1	14	12187	82	3046	95	15234	77
												50	—	12	50	62	50
2	4	5	6	17	7	3	1	3		1	14	12237	82	3059	45	15297	27
4	2	4	6	16	1	4					5	4490	51	1122	63	5613	14
1	3			4								333	50	83	37	416	87
5	5	4	6	20	1	4					5	4814	01	1206	—	6030	01
1				1		2					2	808	15	202	04	1010	19
7	6	9	12	34	7	9	1	3		1	21	17486	48	4371	62	21858	10
1	3			4								383	50	95	87	479	37
8	9	9	12	38	7	9	1	3		1	21	17869	98	4467	49	22337	47

<sup>28)</sup> Mit Inbegriff der unmittelbaren Steuerleistung von 1235 fl. <sup>29)</sup> Dito 40 fl.

<sup>30)</sup> Mit Inbegriff der unmittelbaren Steuerleistung von 190 fl.

<sup>31)</sup> Mit Inbegriff der unmittelbaren Steuerleistung von 150 fl.

Folyó szám Laufende Nr.	Kereseti ág Erwerbszweig	A legnagyobb adótel Größter Steuer- betrag	Adózik összes száma Gesamtzahl der Steuerzahl.	Ezek közül fizet —					
				10 frtig unter 10 fl.	10—20	20—30	30—40	40—50	50 frtig bis 50 fl.
	<b>V. Egyéb kereskedelem. — Sonstiger Handel.</b>								
	<b>D) KERESKEDELEM — HANDEL.</b>								
	<b>VI. Közvetítői. — Vermittlungs-Geschäfte.</b>								
301	Hajhász — Börsensensal . . . . . Pest	90.—	17	1	4	6	3	1	15
302	Alkusz — Sensal . . . . . Pest	310.—	418	9	60	94	63	67	293
	» » . . . . . Buda	62.50	21	5	3	8	2		18
	» » . . . . . Budapest	310.—	439	14	63	102	65	67	311
303	Bizományos — Commissionär . . . . . Pest	600.—	76	1	1	9	8	4	23
	» » . . . . . Buda	73.75	1						
	» » . . . . . Budapest	600.—	77	1	1	9	8	4	23
304	Ügynök — Agent . . . . . Pest	400.—	628	15	54	96	71	92	328
	» » . . . . . Buda	64.65	19	1	5	3	4	4	17
	» » . . . . . Budapest	400.—	647	16	59	99	75	96	345
305	Szállító — Spériteur . . . . . Pest	5542.60	36			1		2	3
	» » . . . . . Buda	200.—	3			1			1
	» » . . . . . Budapest	5542.60	39			1		2	4
306	Kaparás — Frucht-schaufler . . . . . Pest	69.—	70	4	9	24	13	8	58
307	Zálogközvetítő — Versatzamtsverm. Pest	3708.74	24		1	4	3	5	13
	» » . . . . . Buda	80.—	9			2	2	2	6
	» » . . . . . Budapest	3708.74	33		1	6	5	7	19
308	Árverelő — Licitant . . . . . Pest	1000.—	8	1		1	1		3
309	Tudakozó int. — Auskunftsbureau Pest	155.—	35	1	6	8	6	5	26
	» » . . . . . Buda	45.—	2		1			1	2
	» » . . . . . Budapest	155.—	37	1	7	8	6	6	28
310	Hordárintézet — Dienstmänninst. Pest	251.78	2						
	Összesen közvetítők } 301—310 Pest	5542.60	1314	32	135	243	168	184	762
	Ges. Vermittlungsg. } Buda	200.—	55	6	10	13	8	7	41
	Budapest	5542.60	1369	38	145	256	176	191	806
311	Bevásárló — Einkäufer . . . . . Pest	225.—	11	1	1	1	2	3	8
312	Haszonbérelő — Pächter . . . . . Pest	450.—	6	1		1			2
	» » . . . . . Buda	1633.31	6		2		1	1	4
	» » . . . . . Budapest	1633.31	12	1	2	1	1	1	6
313	Házbérelő — Hauspächter . . . . . Pest	120.—	8		2	2			4
314	Egyéb bérelő — Sonstige Pächter Pest	637.62	31	1			4	5	10
	» » . . . . . Buda	125.—	195	183	1	3	3	3	193
	» » . . . . . Budapest	637.62	226	184	1	3	7	8	203
315	Temetk. váll. — Leichenbestattung. Pest	900.—	4						
	» » . . . . . Buda	39.—	3			1	2		3
	» » . . . . . Budapest	900.—	7			1	2		3
316	Építési vállalkozó — Bauunter. Pest	5000.—	32			3	2	2	7
317	Egyéb vállalkozó — Sonst. Untern. Pest	823.—	7			1	1	1	3
	» » . . . . . Buda	34.—	1				1		1
	» » . . . . . Budapest	823.—	8			1	2	2	4
318	Zsákkölcsönző — Sackverleiher . . . . . Pest	137.—	18		1	1	3	4	9
319	Lottógyűjtő — Lottocollectant . . . . . Pest	147.62	30	1		3	2	5	11
	» » . . . . . Buda	150.—	5			1		1	2
	» » . . . . . Budapest	150.—	35	1		4	2	6	13
320	Tőzsdés — Trafikant . . . . . Pest	2046.70	83	3	10	15	20	12	60
	» » . . . . . Buda	288.90	27	5	8	2	4	2	21
	» » . . . . . Budapest	2046.70	110	8	18	17	24	14	81
321	Könyvkereskedő — Buchhandler . . . . . Pest	295.—	28			1	1	2	4
	» » . . . . . Buda	130.—	5		2	1			3
	» » . . . . . Budapest	295.—	33		2	2	1	2	7
322	Képarus — Bilderhändler . . . . . Pest	118.—	2				1		1
	» » . . . . . Buda	10.—	1	1					1
	» » . . . . . Budapest	118.—	3	1			1		2
323	Játékkereskedő — Spielwaarenhändler Pest	230.—	8	1		1			2
324	Szatócs — Krämer . . . . . Pest	160.—	701	38	116	213	150	104	621
	» » . . . . . Buda	86.14	324	39	123	86	47	18	313
	» » . . . . . Budapest	160.—	1025	77	239	299	197	122	934
325	Házaló — Hausirer . . . . . Pest	146.—	306	32	129	91	31	12	295
	» » . . . . . Buda	35.—	53	26	22	4	1		53
	» » . . . . . Budapest	146.—	359	58	151	95	32	12	348

<sup>29)</sup> Ebből 2143 ft 34 kr. közvetlenül a m. k. pénzügyigazgatásnál fizetett be.

<sup>30)</sup> Mit Inbegriff der directen Steuerleistung von 2143 fl. 34 kr.

<sup>31)</sup> Itt befoglaltatik

<sup>32)</sup> Mit Inbegriff der unmittelbaren Steuer-

Unter diesen zahlen (in ö. W.)										Összes adó — Gesamt-Steuer							
50—75	75—100	100—150	150—200	50—200 50—200 fl.	200—300	300—400	400—500	500—750	750—1000	1000-en felül über 1000 fl.	200-on felül über 200 fl.	Állami adó Staats-Steuer		községi pótlék Comm.-Zuschlag		Összesen Insgesamt	
												frt	kr.	frt	kr.	frt	kr.
1	1	.	.	2	.	.	.	.	.	.	.	532	80	133	20	666	—
81	24	16	3	124	.	1	.	.	.	.	1	18641	94	4660	48	23302	42
3	.	.	.	3	.	.	.	.	.	.	.	512	50	128	12	640	62
84	24	16	3	127	.	1	.	.	.	.	1	19154	44	4788	60	23943	04
22	4	12	5	43	8	1	.	1	.	.	10	7928	99	1932	25	9911	24
1	.	.	.	1	.	.	.	.	.	.	.	73	75	18	41	92	19
23	4	12	5	44	8	1	.	1	.	.	10	8002	74	2000	69	10003	43
146	71	61	19	290	7	3	.	.	.	.	10	37757	51	9434	38	47171	89
2	.	.	.	2	.	.	.	.	.	.	.	623	50	155	87	779	37
148	71	61	12	292	7	3	.	.	.	.	10	38361	01	9590	25	47951	26
4	8	6	6	24	6	1	.	1	.	1	9	10908	51	2727	13	13635	64
1	.	.	1	2	.	.	.	.	.	.	.	305	—	76	25	381	25
4	9	6	7	26	6	1	.	1	.	1	9	11213	51	2803	38	14016	89
12	.	.	.	12	.	.	.	.	.	.	.	2308	95	577	24	2886	19
5	2	.	2	9	1	.	.	.	.	1	2	5283	80	1320	95	6604	75
2	1	.	.	3	.	.	.	.	.	.	.	542	90	135	73	678	63
7	3	.	2	12	1	.	.	.	.	1	2	5826	70	1456	68	7283	38
.	1	.	.	1	.	.	.	3	1	.	4	2952	50	738	13	3690	63
4	3	1	1	9	.	.	.	.	.	.	.	1589	20	397	30	1986	50
4	3	1	1	9	.	.	.	.	.	.	.	65	—	16	25	81	25
.	1	.	.	1	1	.	.	.	.	.	1	1654	20	413	55	2067	75
.	.	.	.	1	1	.	.	.	.	.	1	351	78	87	94	439	72
275	115	96	29	515	23	6	.	5	1	2	37	88235	98	22059	—	110294	98
8	2	.	1	11	.	.	.	.	.	.	.	2122	65	530	66	2653	31
283	117	96	30	526	23	6	.	5	1	2	37	90358	63	22589	66	112948	29
.	1	1	.	2	1	.	.	.	.	.	1	729	—	182	25	911	25
1	1	.	.	2	1	.	1	.	.	.	2	898	95	224	74	1123	69
.	.	1	.	1	.	.	.	.	.	1	1	1872	56	468	14	2340	70
1	1	1	.	3	1	.	1	.	.	1	3	2771	51	692	88	3464	39
3	.	1	.	4	.	.	.	.	.	.	.	429	70	107	43	537	13
5	3	4	3	15	4	.	1	1	.	.	6	3894	17	973	54	4867	71
1	.	1	.	2	.	.	.	.	.	.	.	913	39	228	35	1141	74
6	3	5	3	17	4	.	1	1	.	.	6	4807	56	1201	89	6009	45
.	.	.	1	1	1	.	1	.	1	.	3	1883	80	470	95	2354	75
.	.	.	.	1	1	.	1	.	1	.	3	131	—	32	75	163	75
.	.	.	1	1	1	.	1	.	1	.	3	2014	80	503	70	2518	50
3	2	8	2	15	3	3	1	.	.	3	10	12289	13	2711	45	15700	58 <sup>32)</sup>
.	.	.	.	3	.	.	.	.	.	.	4	1745	90	436	47	2182	37
.	.	.	.	3	.	.	.	.	1	.	4	34	—	8	50	42	50
.	.	.	.	3	.	.	.	.	1	.	4	1779	90	444	97	2224	87
2	3	4	.	9	.	.	.	.	.	.	.	1187	55	296	89	1484	44
9	6	4	.	19	.	.	.	.	.	.	.	1990	52	497	63	2488	15
2	.	1	.	3	.	.	.	.	.	.	.	328	16	82	04	410	20
11	6	5	.	22	.	.	.	.	.	.	.	2318	68	579	67	2898	35
17	.	2	.	19	1	.	1	1	.	1	4	6395	77	1596	01	7991	75 <sup>33)</sup>
1	3	.	.	4	2	.	.	.	.	.	2	1313	65	328	41	1642	06
18	3	2	.	23	3	.	1	1	.	1	6	7709	42	1924	42	9633	84
4	4	10	4	22	2	.	.	.	.	.	2	3186	85	796	71	3983	56
.	1	1	.	2	.	.	.	.	.	.	.	269	50	67	37	336	87
4	5	11	4	24	2	.	.	.	.	.	2	3456	35	864	08	4320	43
.	.	1	.	1	.	.	.	.	.	.	.	153	—	38	25	191	25
.	.	.	.	1	.	.	.	.	.	.	.	10	—	2	50	12	50
.	.	1	.	1	.	.	.	.	.	.	.	163	—	40	75	203	75
4	.	1	.	5	1	.	.	.	.	.	1	640	90	117	68	758	58 <sup>34)</sup>
59	16	4	1	80	.	.	.	.	.	.	.	23637	47	5909	37	29546	84
8	3	.	.	11	.	.	.	.	.	.	.	7861	55	1965	39	9826	94
67	19	4	1	91	.	.	.	.	.	.	.	31499	02	7874	76	39373	78
9	1	1	.	11	.	.	.	.	.	.	.	7016	81	1754	20	8771	01
.	.	.	.	.	.	.	.	.	.	.	.	659	83	164	96	824	79
9	1	1	.	11	.	.	.	.	.	.	.	7676	64	1919	16	9595	80

közvetlenül a m. k. pénzügyigazgatásnál fizetett 11 frt 75 kr.  
leistung von 17 fl. 75 kr.

<sup>32)</sup> Szinte 170 frt 20 kr.

<sup>33)</sup> Detto; 70 fl. 20 kr.

<sup>34)</sup> Detto; 70 fl. 20 kr.

Folyó szám Laufende Nr.	Kereseti ág Erwerbszweig	A legnagyobb adófelé Größter Steuer- betrag	Adózók összes száma Gesamtzahl der Steuerzahl.	Ezek közül fizet —					
				10 frt-ig unter 10 fl.	10—20	20—30	30—40	40—50	50 frt-ig bis 50 fl.
<b>E) Személyes szolgálat. — Persönliche Dienstleistungen.</b>									
<b>I. Szellemi szolgálatok — Geistige Dienstleistungen.</b>									
<b>VI. Megn. nélk. ker. V. Egyéb kereske- Kaufl. ohne näh. Angebe. Sonstiger Handel.</b>									
326	Rongykeresk. — Lumpensammler Pest	170.—	7	.	.	3	.	3	
	» » Buda	70.—	3	.	.	.	1	2	
	» » Budapest	170.—	10	.	.	3	1	5	
327	Zsibáros — Trödler . . . . . Pest	300.—	67	2	22	14	6	7	
	» » Buda	70.—	31	2	14	8	3	2	
	» » Budapest	300.—	98	4	36	22	9	9	
328	Pénzkölcsönző — Geldverleiher . Pest	200.—	7	1	.	1	1	5	
329	Hirdetménygyűjtő. — Inseratens. Pest	72.50	3	.	.	1	1	2	
	össz. egyébbel keresk. } 311—329 Pest	5000.—	1360	81	283	352	225	157	
	Ges. sonstiger Handel } Buda	1633.31	654	256	132	106	63	28	
	Budapest	5000.—	2014	337	455	458	288	185	
330	Utazó kereskedő — Reisender . Pest	114.—	58	3	9	10	8	5	
331	Nagykereskedő — Grosshändler . Pest	5000.—	28	3	.	2	1	3	
332	Kereskedő — Kaufmann . . . . . Pest	4321.16	1010	12	30	42	51	46	
	» » Buda	443.60	60	2	8	8	11	5	
	» » Budapest	4321.16	1070	14	38	50	62	51	
	Ker. köz. megnev. nélkül } 330—332 Pest	5000.—	1096	15	39	54	60	51	
	Kaufleute ohne näh. Bez. } Buda	443.60	60	2	8	8	11	5	
	Budapest	5000.—	1156	17	47	62	71	56	
	Kereskedelem összege } 193—332 Pest	5542.60	5285	211	602	800	586	535	
	Ges. Summe des Handels } Buda	1633.31	1049	284	231	171	117	66	
	Budapest	5542.60	6334	495	833	971	703	601	
333	a) Hivatalnok — Beamte Pest	250.—	69	20	13	5	3	4	
	» » Buda	30.—	16	5	9	2	.	16	
	» » Budapest	250.—	85	25	22	7	3	4	
334	b) Ügyvéd — Advocaten . Pest	600.—	473	6	15	44	36	49	
	» » Buda	240.—	36	1	2	10	6	3	
	» » Budapest	600.—	509	7	17	54	42	52	
	c) Egészségügy — Gesund- heitspflege:								
335	Orvos — Aerzte . . . . . Pest	800.—	267	6	15	17	22	30	
	» » Buda	300.—	45	.	1	14	6	7	
	» » Budapest	800.—	312	6	16	31	28	37	
336	Fogorvos — Zahnärzte . . . . . Pest	250.—	8	.	.	.	.	.	
337	Vegyész — Chemiker . . . . . Pest	60.—	5	1	.	.	.	2	
	» » Buda	37.50	1	.	.	.	1	1	
	» » Budapest	60.—	6	1	.	.	1	2	
338	Gyógyszerész — Apotheker . . . . . Pest	600.—	15	.	.	.	.	.	
	» » Buda	180.—	11	.	.	.	.	1	
	» » Budapest	600.—	26	.	.	.	.	1	
339	Sebész — Chirurgen . . . . . Pest	80.—	5	.	.	1	2	1	
	» » Buda	34.50	5	.	.	4	1	5	
	» » Budapest	80.—	10	.	.	5	3	9	
340	Állatorvos — Thierärzte . . . . . Pest	80.—	8	.	2	1	1	1	
	» » Buda	20.—	3	1	2	.	.	3	
	» » Budapest	80.—	11	1	4	1	1	8	
341	Szülésznő — Hebammen . . . . . Pest	50.—	86	17	50	12	5	2	
	» » Buda	30.—	35	18	12	5	.	35	
	» » Budapest	20.—	121	35	62	17	5	2	
342	Vízgyógyintézet — Wasserheilanst. Pest	220.50	1	.	.	.	.	.	
	» » Buda	300.—	1	.	.	.	.	.	
	» » Budapest	300.—	2	.	.	.	.	.	
343	Gyógyintézet — Heilanstalt . . . . . Pest	200.—	2	.	.	.	.	.	
	» » Buda	183.—	1	.	.	.	.	.	
	» » Budapest	200.—	3	.	.	.	.	.	
	Összesen — Zus. c) } 335—343 Pest	800.—	397	24	67	31	30	36	
	Buda	300.—	102	19	15	23	8	8	
	Budapest	800.—	499	43	82	54	38	44	

Unter diesen zahlen (in fl. ö. W.)												Összes adó — Gesamt-Steuer					
50—75	75—100	100—150	150—200	50—200 20—200 fl.	20—300	200—400	400—500	500—720	750—1000	1000-en felül über 1000 fl.	200-on felül über 200 fl.	állami adó Staats-Steuer		községi pótlék Comm.-Zuschlag		Összesen Insgesamt	
												frt	kr.	frt	kr.	frt	kr.
2	1		1	4								469	50	117	37	586	87
1				1								150	—	37	50	187	50
3	1		1	5								619	50	154	87	774	37
7	5	3		15	1						1	2723	63	680	83	3404	16
2				2								805	15	201	29	1006	44
9	5	3		17	1						1	3528	48	881	12	4410	60
		1	1	2								453	31	113	33	566	64
1				1								130	—	5	62	135	62
126	13	45	13	227	18	3	5	2	2	6	35	70555	66	17030	72	87536	38
15	7	4		26	2					1	3	14348	79	3587	20	17935	99
141	50	49	13	253	20	3	5	2	2	7	39	84904	45	20617	92	736522	37
18	4	1		23								2540	90	635	22	3176	12
1	1	2	3	7	6	2	2	4	1	3	18	16506	56	4126	64	20633	20
117	126	185	124	552	123	67	38	32	11	6	277	185181	61	45798	28	230979	89
12	5	3	1	21	4		1				5	4267	—	1066	75	5333	75
129	131	188	125	573	127	67	39	32	11	6	282	189448	61	46865	03	236313	64
136	131	188	127	582	129	69	40	36	12	9	295	204229	07	50560	14	254789	21
12	5	3	1	21	4		1				5	4267	—	1066	75	5333	75
148	136	191	128	603	133	69	41	36	12	9	300	208496	07	51626	89	260122	96
777	451	506	282	2019	266	114	64	52	18	18	532	518735	75	127027	75	645763	50
89	48	22	9	163	9	1	1			1	12	36144	71	9036	17	45180	89
866	502	528	291	2187	275	115	65	52	18	19	544	554880	46	136063	92	690944	38
9	10	3		22	2						2	3107	61	762	86	3870	47 <sup>85)</sup>
												244	25	61	06	305	31
9	10	3		22	2						2	3351	86	823	92	1175	78
85	71	96	34	286	34	2		1			37	44629	80	11157	45	55787	25
4	5	2	1	12	2						2	2291	56	572	89	2864	45
89	76	98	35	298	36	2		1			39	46921	36	11730	34	58651	70
58	49	34	17	158	10	7	1		1		19	24834	88	6208	72	31043	60
6	5	3		14	3						3	3114	76	778	69	3893	45
64	54	37	17	172	13	7	1		1		22	27949	64	6987	41	34937	05
1	2	2	1	6	2						2	1179	50	294	88	1474	38
2				2								211	50	52	87	264	37
2												37	50	9	37	46	87
2				2								249	—	62	24	311	24
1		4	1	6	4	3	1	1			9	4406	88	1101	72	5508	60
2	5	2	1	10								1059	25	264	81	1324	06
3	5	6	2	16	4	3	1	1			9	5466	13	1366	53	6832	66
	1			1								220	75	55	19	275	94
												147	—	36	75	183	75
	1			1								367	75	91	94	459	69
2	1			3								352	70	88	17	440	87
												45	60	11	40	57	—
2	1			3								398	30	99	57	497	87
												1482	34	370	58	1852	92
												472	58	118	15	590	73
												1954	92	488	73	2443	65
												220	50	55	13	275	63
					1						1	300	—	75	—	375	—
					2						2	520	50	130	13	650	63
				2								380	—	95	—	475	—
				1								183	—	45	75	228	75
				3								563	—	140	75	703	75
64	53	40	21	178	17	10	2	1	1		31	33289	05	8322	26	41611	31
8	10	5	2	25	4						4	5359	69	1339	92	6699	61
72	63	45	23	203	21	10	2	1	1		35	38648	74	9662	18	48310	92

85) Mit Inbegriff der unmittelbaren Steuerleistung von 56 fl. 15 kr.

Folyó számla Laufende Nr.	Kereseti ág Erwerbszweig	A legnagyobb adottal Größter Steuer- betrag	Adózók összes száma Gesamtzahl der Steuerzahl.	Ezek közül illet —					50 forint bis 50 fl.	
				10 forint unter 10 fl	10—20	20—30	30—40	40—50		
	<b>d) Nevelésügy — Erziehung:</b>									
344	Tanár és tanító — Professoren und Lehrer . . . . . Buda Budapest	2.— 35.— 72.—	47 10 57	25 9 34	10 .	4 2	1 1	2 2	42 10 52	
345	Tánc- és vívóm. — Tanz- u. Fechtm. » » » » » Buda Budapest	200.— 25.— 200.—	19 1 20	4 .	1 1	1 1	1 1	1 1	8 1 9	
346	Zongoramester — Clavierlehrer » » » » » Buda Budapest	59.— 48.— 59.—	48 2 50	31 .	10 1	2 .	2 1	2 1	46 2 48	
347	Nyelvmester — Sprachlehrer . . . . . Pest	72.75	31	24	4	1	1	1	30	
348	Nevelő — Erzieher . . . . . Pest	55.80	3	2	2	1	1	1	2	
349	Szépírómester — Schreiblehrer . . . . . Pest	9.—	3	3	1	1	1	1	3	
350	Rajztanító — Zeichenlehrer . . . . . Pest » » » » » Buda Budapest	33.— 10.— 33.—	3 1 4	1 1 2	1 .	1 1	1 1	1 1	3 1 4	
351	Tornatanító — Turnlehrer . . . . . Pest	15.—	2	2	2	1	1	1	2	
352	Nevelőintézet — Erziehungsinstitut » » » » » Buda Budapest	355.— 100.— 355.—	39 9 48	1 1 1	3 4 5	5 1	5 1	5 1	14 8 22	
	Összesen — Zus. d) } 344—352 Buda Budapest	355.— 100.— 355.—	195 23 218	90 11 101	28 5 33	12 3 15	11 2 13	9 1 10	150 22 172	
	<b>e) Irodalom — Literatur:</b>									
353	Író — Schriftsteller . . . . . Pest » » » » » Buda Budapest	84.— 10.— 84.—	21 1 22	4 1 5	11 1 11	2 .	2 .	2 .	17 1 18	
354	Szerkesztő és újságíró Redacteurs und Journalisten . . . . . Buda Budapest	300.— 180.— 300.—	63 3 66	7 .	22 .	9 1	4 1	1 2	43 2 45	
355	Laptulajdonos — Blatteigenthümer » » » » » Pest Buda Budapest	200.— 300.— 180.— 300.—	4 88 4 92	4 11 1 12	11 33 1 33	2 11 .	2 11 1 11	2 4 1 5	17 60 3 63	
	<b>f) Művészet — Kunst:</b>									
356	Szobrász — Bildhauer . . . . . Pest » » » » » Buda Budapest	135.— 95.— 135.—	5 1 6	5 .	5 .	3 .	3 .	3 .	3 3 11	
357	Festész — Maler . . . . . Pest » » » » » Buda Budapest	52.50 14.— 52.50	14 1 15	3 .	3 1	5 5	3 3	3 .	11 1 12	
358	Zenész — Musiker . . . . . Pest » » » » » Buda Budapest	100.— 15.— 100.—	17 1 18	1 1 1	5 1 6	6 4	4 .	4 .	16 1 17	
359	Népdalnok — Volksänger . . . . . Pest	37.20	2	1	1	1	1	1	2	
360	Színész — Schauspieler . . . . . Pest	3.—	1	1	1	1	1	1	1	
361	Karmester — Kapellmeister . . . . . Pest » » » » » Buda Budapest	31.— 2.— 31.—	2 1 3	1 1 1	1 .	1 .	1 .	1 .	2 1 3	
362	Művész (megnevezés nélkül) — Künstler (ohne näh. Bezeichnung) Pest	147.—	1	1	1	1	1	1	1	
	Összesen — Zus. f) } 356—362 Pest Buda Budapest	147.— 95.— 147.—	42 4 46	5 1 6	7 2 9	11 2 11	12 .	12 .	35 3 38	
	<b>g) Isteni szolgálat —</b>									
	Gottesdienst . . . . . Pest » » » » » Buda Budapest	182.73 28.— 182.73	25 8 33	11 5 16	3 1 4	2 2	6 .	6 .	22 8 30	
	<b>h) Könyvvívó — Buchh.</b>									
	» » » » » Pest » » » » » Buda Budapest	45.— 40.— 45.—	19 6 25	7 3 10	10 2	1 1	1 1	1 1	19 6 25	

Unter diesen zahlen (in ö. W.)										Összes adó — Gesamt-Betrag								
50—75	75—100	100—150	150—200	50—200 50—200 fl.	200—300	300—400	400—500	500—750	750—1000	1000-en felül über 1000 fl.	900-en felül über 200 fl.	állami adó Staats-Steuer		községi pótlék Comm. Zuschlag		Összesen Insgesamt		
												frt	kr.	frt	kr.	frt	kr.	
5	.	.	.	5	.	.	.	.	.	.	.	805	75	201	44	1007	19	
.	.	.	.	.	.	.	.	.	.	.	.	73	—	18	25	91	25	
5	.	.	.	5	.	.	.	.	.	.	.	878	75	219	69	1098	44	
5	4	1	1	11	.	.	.	.	.	.	.	1178	20	294	55	1472	75	
.	.	.	.	.	.	.	.	.	.	.	.	25	—	6	25	31	25	
5	4	1	1	11	.	.	.	.	.	.	.	1203	20	200	80	1504	—	
2	.	.	.	2	.	.	.	.	.	.	.	589	70	147	42	737	12	
.	.	.	.	.	.	.	.	.	.	.	.	66	—	16	50	82	50	
2	.	.	.	2	.	.	.	.	.	.	.	655	70	163	92	819	62	
1	.	.	.	1	.	.	.	.	.	.	.	341	15	85	28	426	43	
1	.	.	.	1	.	.	.	.	.	.	.	86	80	21	70	108	50	
.	.	.	.	.	.	.	.	.	.	.	.	20	—	5	—	25	—	
.	.	.	.	.	.	.	.	.	.	.	.	70	—	17	50	87	50	
.	.	.	.	.	.	.	.	.	.	.	.	10	—	2	50	12	50	
.	.	.	.	.	.	.	.	.	.	.	.	80	—	20	—	100	—	
.	.	.	.	.	.	.	.	.	.	.	.	30	—	7	50	37	50	
7	4	10	3	24	.	1	.	.	.	.	1	3450	54	862	64	4313	18	
.	1	.	.	1	.	.	.	.	.	.	.	252	50	63	12	315	62	
7	5	10	3	25	.	1	.	.	.	.	1	3703	04	925	76	4628	80	
21	8	11	4	44	.	1	.	.	.	.	1	6572	14	1643	03	8215	17	
.	1	.	.	1	.	.	.	.	.	.	.	426	50	106	62	533	12	
21	9	11	4	45	.	1	.	.	.	.	1	6998	64	1749	65	8748	29	
.	.	.	.	.	.	.	.	.	.	.	.	.	.	.	.	.	.	.
2	2	.	.	4	.	.	.	.	.	.	.	528	40	132	10	660	50	
.	.	.	.	.	.	.	.	.	.	.	.	10	—	2	50	12	50	
2	2	.	.	4	.	.	.	.	.	.	.	538	40	134	60	673	—	
11	2	5	1	19	1	.	.	.	.	.	1	2927	20	731	80	3659	—	
.	.	.	1	1	.	.	.	.	.	.	.	261	—	65	25	326	25	
11	2	5	2	20	1	.	.	.	.	.	1	3188	20	797	05	3985	25	
.	.	1	3	4	.	.	.	.	.	.	.	689	—	172	25	861	25	
13	4	6	4	27	1	.	.	.	.	.	1	4144	60	1036	15	5180	75	
.	.	.	1	1	.	.	.	.	.	.	.	271	—	67	75	338	75	
13	4	6	5	28	1	.	.	.	.	.	1	4415	60	1103	90	5519	50	
.	.	.	.	.	.	.	.	.	.	.	.	.	.	.	.	.	.	.
.	1	1	.	2	.	.	.	.	.	.	.	319	50	72	13	391	63 <sup>3a)</sup>	
.	1	.	.	1	.	.	.	.	.	.	.	95	—	23	75	118	75	
.	2	1	.	3	.	.	.	.	.	.	.	414	50	95	88	510	38	
3	.	.	.	3	.	.	.	.	.	.	.	407	50	101	87	509	37	
.	.	.	.	.	.	.	.	.	.	.	.	14	—	3	50	17	50	
3	.	.	.	3	.	.	.	.	.	.	.	421	50	105	37	526	87	
.	1	.	.	1	.	.	.	.	.	.	.	471	50	117	87	589	37	
.	.	.	.	.	.	.	.	.	.	.	.	15	—	3	75	18	75	
.	1	.	.	1	.	.	.	.	.	.	.	486	50	121	62	608	12	
.	.	.	.	.	.	.	.	.	.	.	.	52	20	13	05	65	25	
.	.	.	.	.	.	.	.	.	.	.	.	3	—	—	75	3	75	
.	.	.	.	.	.	.	.	.	.	.	.	51	—	12	75	63	75	
.	.	.	.	.	.	.	.	.	.	.	.	2	—	—	50	2	50	
.	.	.	.	.	.	.	.	.	.	.	.	53	—	13	25	66	25	
.	.	.	.	.	.	.	.	.	.	.	.	.	.	.	.	.	.	.
.	.	1	.	1	.	.	.	.	.	.	.	147	—	36	75	183	75	
3	2	2	.	7	.	.	.	.	.	.	.	1451	70	355	17	1806	87	
.	1	.	.	1	.	.	.	.	.	.	.	126	—	31	50	157	50	
3	3	2	.	8	.	.	.	.	.	.	.	1577	70	386	67	1964	37	
.	1	1	1	3	.	.	.	.	.	.	.	766	03	191	51	957	54	
.	.	.	.	.	.	.	.	.	.	.	.	87	—	21	75	108	75	
.	1	1	1	3	.	.	.	.	.	.	.	853	03	213	26	1066	29	
.	.	.	.	.	.	.	.	.	.	.	.	256	17	64	04	220	21	
.	.	.	.	.	.	.	.	.	.	.	.	88	—	22	—	110	—	
.	.	.	.	.	.	.	.	.	.	.	.	344	17	86	04	430	21	

<sup>3a)</sup> Mit Inbegriff der unmittelbaren Steuerleistung von 31 fl.

## E) SZEMÉLYES SZOLGÁLAT. — PERSZÖNLICHE DIENSTLEISTUNGEN.

I. Szellemi szolgálat.  
Geistige Dienstleistungen.

## II. Különböféle szolgálat. — Verschiedene Dienstleistungen.

Folyó szám Laufende Nr.	Kereseti ág Erwerbszweig	A legnagyobb adófélét Größter Steuer- betrag	Adózók összes száma Gesamtheit der Steuerzahl.	Ezek közül fizet —					
				10 frt-ig unter 10 fl.	10—20	20—30	30—40	40—50	50 frt-ig bis 50 fl.
	í) Egyéb szellemi szolgálat — Sonst. geist. Dienstleistung:								
365	Üzletvezető — Geschäftsführer . Pest	100.—	42	13	10	8	7		38
	» » » Buda	20.—	4	2	2				4
	» » » Budapest	100.—	46	15	12	8	7		42
366	Építész — Baumeister . . . . . Pest	700.—	115	1	6	6	11	13	37
	» » » Buda	310.14	11	1		1	2	2	6
	» » » Budapest	700.—	126	2	6	7	13	15	43
367	Mérnök — Ingenieur . . . . . Pest	262.50	61	2	2	6	6	10	26
	» » » Buda	154.—	13			3	1	3	7
	» » » Budapest	262.50	74	2	2	9	7	13	33
368	Rajzoló — Zeichner . . . . . Pest	120.—	7	1	5				6
	» » » Buda	20.—	1		1				1
	» » » Budapest	120.—	8	1	6				7
369	Kántor — Cantor . . . . . Pest	30.—	1			1			1
	» » » Buda	2.—	1	1					1
	» » » Budapest	30.—	2	1		1			2
370	Egyéb — Sonstige . . . . . Pest	15.—	2	1	1				2
	Összesen — Zus. í) } 365—370 Pest	700.—	228	18	24	21	24	23	110
	» » » Buda	310.14	30	4	3	4	3	5	19
	» » » Budapest	700.—	258	22	27	25	27	28	129
	Össz. szellemi szolgálat } 333—370 Pest	800.—	1536	192	200	137	127	123	779
	Zus. geist. Dienstleist } Buda	310.14	229	50	39	44	21	18	172
	» » » Budapest	800.—	1765	242	239	181	148	141	951
371	a) Gépész — Maschinist Pest	200.—	20	5	3	4	2	1	15
	» » » Buda	42.—	5	2	1	1		1	5
	» » » Budapest	200.—	25	7	4	5	2	2	20
372	b) Fodrász és borbély — Pest	150.—	124	8	22	21	24	14	89
	Friseur und Barbier . Buda	60.—	34	3	17	8	5		33
	» » » Budapest	150.—	158	11	39	29	29	14	122
	c) Egyéb különféle szolgálat — Sonst. versch. Dienstleist.								
373	Beeslő — Schätzmeister . . . . . Pest	97.50	9		3	1	1	3	8
	» » » Buda	20.—	2	1	1				2
	» » » Budapest	97.50	11	1	4	1	1	3	10
374	Felügyelő — Aufseher . . . . . Pest	211.64	5	1					1
	» » » Buda	15.—	1		1				1
	» » » Budapest	211.64	6	1	1				2
375	Temetésrendező — Leichenbesorger Pest	80.—	3			1			1
	» » » Buda	22.—	1			1			1
	» » » Budapest	80.—	4			2			2
376	Fürdőtulajdonos és bérlő — Pest	863.31	7					1	1
	Badeeigentümer und Pächter . Buda	4904.43	9						
	» » » Budapest	4904.43	16					1	1
377	Házgondnok — Hausverwalter . Pest	62.50	11	8	1			1	10
378	Rubatisztító — Kleiderreiniger . Pest	48.50	28	1	17	8	1	1	28
	» » » Buda	10.—	4	4					4
	» » » Budapest	48.50	32	5	17	8	1	1	32
379	Szalma kalaptiszt. — Strohhutrein. Pest	59.—	8		4		2		6
380	Mosónő és intézet — Wascherin Pest	30.—	4		2	2			4
	und Waschanstalt . . . . . Buda	47.50	1					1	1
	» » » Budapest	47.50	5		2	2		1	5
381	Szobatisztító — Zimmerputzer . Pest	18.—	4	2	2				4
382	Kéményseprő — Kaminkehrer Pest	298.20	10						
	» » » Buda	364.30	7				2		2
	» » » Budapest	364.30	17				2		2
383	Csalornatisztító — Canalreiniger Pest	200.—	4					1	1
	» » » Buda	72.—	1						
	» » » Budapest	200.—	5					1	1

87) Itt bent foglaltatik a szvedenél a an. k. pénzügyigazgatóságnál fizetett 863 frt 31 kr.

Unter diesen zahlen (in fl. ö. W.)											Összes adó — Gesamt-Steuer						
50—75	75—100	100—150	150—200	50—300 50—300 fl.	200—300	300—400	400—500	500—750	750—1000	1000-en felül über 1000 fl.	200-on felül über 200 fl.	Állami adó Staats-Steuer		községi pótlék Comm.-Zuschlag		Összesen Insgesamt	
												frt	kr.	frt	kr.	frt	kr.
1	3	.	.	4	.	.	.	.	.	.	.	1006	93	251	73	1258	66
												45	—	11	25	56	25
1	3	.	.	4	.	.	.	.	.	.	.	1051	93	262	98	1314	91
24	19	18	8	69	3	3	2	1	.	.	9	12164	40	3041	10	15205	50
3	.	1	.	4	.	1	.	.	.	.	1	862	14	215	53	1077	67
27	19	19	8	73	3	4	4	2	.	.	10	13026	54	3256	63	16273	17
14	4	8	5	31	4	.	.	.	.	.	4	4945	95	1236	49	6182	44
1	3	1	1	6	.	.	.	.	.	.	.	877	—	219	25	1096	25
15	7	9	6	37	4	.	.	.	.	.	4	5822	95	1455	74	7278	69
.	.	1	.	1	.	.	.	.	.	.	.	188	—	47	—	235	—
.	.	.	.	.	.	.	.	.	.	.	.	20	—	5	—	25	—
.	.	1	.	1	.	.	.	.	.	.	.	208	—	52	—	260	—
.	.	.	.	.	.	.	.	.	.	.	.	30	—	7	50	37	50
.	.	.	.	.	.	.	.	.	.	.	.	2	—	—	50	2	50
.	.	.	.	.	.	.	.	.	.	.	.	32	—	8	—	40	—
.	.	.	.	.	.	.	.	.	.	.	.	24	—	6	—	30	—
39	26	27	13	105	7	3	2	1	.	.	13	18359	28	4589	82	22949	10
4	3	2	1	10	.	1	.	.	.	.	1	1806	14	451	53	2257	67
43	29	29	14	115	7	4	2	1	.	.	14	20165	42	5041	35	25206	77
<b>234</b>	<b>175</b>	<b>186</b>	<b>77</b>	<b>672</b>	<b>61</b>	<b>16</b>	<b>4</b>	<b>3</b>	<b>1</b>	.	<b>85</b>	<b>112576</b>	<b>38</b>	<b>28122</b>	<b>31</b>	<b>140698</b>	<b>69</b>
<b>16</b>	<b>20</b>	<b>9</b>	<b>5</b>	<b>50</b>	<b>6</b>	<b>1</b>	.	.	.	.	<b>7</b>	<b>10700</b>	<b>14</b>	<b>2675</b>	<b>03</b>	<b>13375</b>	<b>17</b>
<b>250</b>	<b>195</b>	<b>195</b>	<b>82</b>	<b>722</b>	<b>67</b>	<b>17</b>	<b>4</b>	<b>3</b>	<b>1</b>	.	<b>92</b>	<b>123276</b>	<b>52</b>	<b>30797</b>	<b>34</b>	<b>154073</b>	<b>86</b>
2	.	2	1	5	.	.	.	.	.	.	.	907	—	226	75	1133	75
.	.	.	.	.	.	.	.	.	.	.	.	106	—	26	50	132	50
2	.	2	1	5	.	.	.	.	.	.	.	1013	—	253	25	1266	25
21	9	5	.	35	.	.	.	.	.	.	.	5122	53	1280	63	6403	16
1	.	.	.	1	.	.	.	.	.	.	.	739	11	184	78	923	89
22	9	5	.	36	.	.	.	.	.	.	.	5861	64	1465	41	7327	05
.	1	.	.	1	.	.	.	.	.	.	.	342	69	85	67	428	86
.	1	.	.	1	.	.	.	.	.	.	.	25	—	6	25	31	25
.	1	.	.	1	.	.	.	.	.	.	.	367	69	91	92	459	61
3	.	.	.	3	1	.	.	.	.	.	1	437	64	109	41	547	05
.	.	.	.	.	.	.	.	.	.	.	.	15	—	3	75	18	75
3	.	.	.	3	1	.	.	.	.	.	1	452	64	113	16	565	80
1	1	.	.	2	.	.	.	.	.	.	.	175	60	43	90	219	50
.	.	.	.	.	.	.	.	.	.	.	.	22	—	5	50	27	50
1	1	.	.	2	.	.	.	.	.	.	.	197	60	49	40	247	—
2	1	1	.	4	1	.	.	.	1	.	2	1396	71	133	35	1530	06 <sup>27)</sup>
.	1	1	.	2	.	1	.	.	3	1	2	8908	52	2227	13	11135	65
2	2	2	.	6	1	1	.	.	3	2	7	10305	23	2360	48	12665	71
1	.	.	.	1	.	.	.	.	.	.	.	229	50	57	38	286	88
.	.	.	.	.	.	.	.	.	.	.	.	562	45	140	61	703	06
.	.	.	.	.	.	.	.	.	.	.	.	27	—	6	75	33	75
.	.	.	.	.	.	.	.	.	.	.	.	589	45	147	36	736	81
2	.	.	.	2	.	.	.	.	.	.	.	246	—	61	50	307	50
.	.	.	.	.	.	.	.	.	.	.	.	83	—	20	75	103	75
.	.	.	.	.	.	.	.	.	.	.	.	47	50	11	87	59	37
.	.	.	.	.	.	.	.	.	.	.	.	130	50	32	62	163	12
.	.	.	.	.	.	.	.	.	.	.	.	46	50	11	63	58	13
2	.	3	2	7	3	.	.	.	.	.	3	1596	94	399	23	1996	17
.	2	1	.	3	1	1	.	.	.	.	2	1058	10	264	53	1322	63
2	2	4	2	10	4	1	.	.	.	.	5	2655	04	663	76	3318	80
.	1	1	1	3	.	.	.	.	.	.	.	461	50	115	38	576	88
1	.	.	.	1	.	.	.	.	.	.	.	72	—	18	—	90	—
1	1	1	1	4	.	.	.	.	.	.	.	533	50	133	38	666	88

<sup>27)</sup> Mit Inbegriff der directen Steuerleistung von 863 fl. 31. kr.

F) Foglalk. nélküliek. — Ohne Beschäftigung. E) Személyes szolgálat. — Persönl. Dienst. l.

II. Különbféle szolgálat. — Verschiedene Dienstleistungen.

Folyó szám Laufende Nr.	Kereseti ág Erwerbszweig	A legnagyobb adóétel Größter Steuer- betrag	Adózók összes száma Gesamtzahl der Steuerzahl.	Ezek közül illet —					50 frtk bis 50 fl.
				10 frtk unter 10 fl.	10—20	20—30	30—40	40—50	
384	Szolga — Diener . . . . . Pest	24.—	5	2	2	1			5
	» » . . . . . Buda	20.—	3	2	1				3
	Budapest	24.—	8	4	3	1			8
385	Zongorahangoló — Clavierstimmer Pest	25.—	5	3	1	1			5
	» » . . . . . Buda	12.—	1	1					1
	Budapest	25.—	6	3	2	1			6
386	Patkányirtó — Rattenvertilger . Pest	62.—	4		1			2	3
387	Sipladás — Leiermann . . . . . Pest	39.—	4		1	2	1		4
	» » . . . . . Buda	7.38	2	2	2				2
	Budapest	39.—	6	2	1	2	1		6
388	Lovász — Stallmeister . . . . . Pest	19.—	3	2	1				3
389	Kereskedőseg. — Handlungsgehilfe Pest	7.—	3						3
390	Téglamester — Ziegelmeister . . Pest	5.—	1	1					1
	» » . . . . . Buda	9.—	1	1					1
	Budapest	9.—	2	2					2
391	Helypénzszedő — Platzgeldsammler Pest	5.—	2	2					2
392	Erőművész — Dynamittechniker . Pest	75.—	2		1				1
393	Forgójátéktulajdonos — Ringel- Pest spieleigenthümer . . . . . Buda	15.—	1		1				1
	Budapest	50.—	1					1	1
	Budapest	50.—	2		1			1	2
394	Szállásadó — Quartiergeber . . . Pest	200.—	4			2			2
395	Építésvezető — Bauleiter . . . . Buda	36.—	3		1	1	1		3
396	Raktárnok — Magazineur . . . . . Pest	30.—	4	2	1	1			4
397	Udvarmester — Hofmeister . . . . Pest	19.—	2		2				2
398	Házőr — Hauswächter . . . . . Buda	10.—	2	2					2
399	Egyéb — Sonstige . . . . . Pest	25.50	2			2			2
	» » . . . . . Buda	40.—	7	2	2		3		7
	Budapest	40.—	9	2	2	2	3		9
	Összesen — Zus. e) } 373—399 Pest	863.31	138	27	41	22	6	9	105
	Buda	4904.43	43	14	6	1	5	2	28
	Budapest	4904.43	181	41	47	23	11	11	133
	össz. külf. szolgálat ) 371—399 Pest	863.31	282	40	66	47	32	24	209
	(Ges. diverse Dienstleist.) Buda	4904.43	82	19	24	10	10	3	66
	Budapest	4904.43	364	59	90	57	42	27	275
	Szem. szolgálat összege ) 333—399 Pest	863.31	1818	232	266	184	159	147	988
	Summe d. pers. Dienstl. ) Buda	4904.43	311	69	63	54	31	21	238
	Budapest	4904.43	2129	301	329	238	190	168	1226
400	a) Saját vagyonából élők — Aus eigenen Mitteln Lebende :								
401	Magánzó — Privatier . . . . . Pest	350.—	89	4	5	4	7	8	28
	» » . . . . . Buda	937.50	4	1	1				2
	Budapest	937.50	93	5	6	4	7	8	30
402	Tőkés — Capitalist . . . . . Pest	2676.40	353	91	43	51	19	22	226
	» » . . . . . Buda	305.—	109	39	19	15	6	4	83
	Budapest	2676.40	462	130	62	66	25	26	309
403	Nyugdíjas — Pensionär . . . . . Pest	175.—	4			1			1
	» » . . . . . Buda	60.—	4	2	1				3
	Budapest	175.—	8	2	1	1			4
404	Életjáradékos — Rentier . . . . . Pest	60.—	3				1	1	2
	» » . . . . . Buda	245.—	3					1	1
	Budapest	245.—	6				1	2	3
405	Özvegy — Witwe . . . . . Pest	44.03	3	1			1	1	3
406	Háztulajdonos — Hauseigenthümer Pest	82.50	1						
	Összesen — Zus. a) } 400—406 Buda	2676.40	453	96	48	56	28	32	260
	Buda	937.50	120	42	21	15	6	5	89
	Budapest	2676.40	573	138	69	71	34	37	349
407	b) Bordélyos — Pest	600.—	34	1				1	2
	Bordellwirthe . . . . . Buda	160.—	12			1		1	2
	Budapest	600.—	46	1		1		2	4
	össz. foglalk. nélküliek ) 400—407 Pest	2676.40	487	97	48	56	28	33	262
	Zus. ohne Beschäftigung ) Buda	937.50	132	42	21	16	6	6	91
	Budapest	2676.40	619	139	69	72	34	39	353

Unter diesen zahlen (in fl. ö. W.)												Összes adó — Gesamt-Steuer					
50—75	75—109	100—150	150—200	50—200 50—200 fl.	200—300	300—400	400—500	500—750	750—1000	1000-en felül über 1000 fl.	200-on felül über 200 fl.	Állami adó Staats-Steuer		községi pótlék Comm.-Zuschlag		Összesen Insgesamt	
												frt	kr.	frt	kr.	frt	kr.
.	.	.	.	.	.	.	.	.	.	.	.	60	—	15	—	75	—
.	.	.	.	.	.	.	.	.	.	.	.	24	50	6	12	30	62
.	.	.	.	.	.	.	.	.	.	.	.	84	50	21	12	105	62
.	.	.	.	.	.	.	.	.	.	.	.	64	70	16	17	80	87
.	.	.	.	.	.	.	.	.	.	.	.	12	—	3	—	15	—
.	.	.	.	.	.	.	.	.	.	.	.	76	70	19	17	95	87
1	.	.	.	1	.	.	.	.	.	.	.	108	50	27	13	135	63
.	.	.	.	.	.	.	.	.	.	.	.	105	—	26	25	131	25
.	.	.	.	.	.	.	.	.	.	.	.	11	38	2	85	14	23
.	.	.	.	.	.	.	.	.	.	.	.	116	38	29	10	145	48
.	.	.	.	.	.	.	.	.	.	.	.	33	—	8	25	41	25
.	.	.	.	.	.	.	.	.	.	.	.	18	—	4	50	22	50
.	.	.	.	.	.	.	.	.	.	.	.	5	—	1	25	6	25
.	.	.	.	.	.	.	.	.	.	.	.	9	—	2	25	11	25
.	.	.	.	.	.	.	.	.	.	.	.	14	—	3	50	17	50
1	.	.	.	1	.	.	.	.	.	.	.	8	—	2	—	10	—
.	.	.	.	.	.	.	.	.	.	.	.	91	50	22	87	114	37
.	.	.	.	.	.	.	.	.	.	.	.	15	—	3	75	18	75
.	.	.	.	.	.	.	.	.	.	.	.	50	—	12	50	62	50
1	.	.	1	2	.	.	.	.	.	.	.	65	—	16	25	81	25
.	.	.	.	.	.	.	.	.	.	.	.	308	50	77	13	385	63
.	.	.	.	.	.	.	.	.	.	.	.	77	—	19	25	96	25
.	.	.	.	.	.	.	.	.	.	.	.	53	—	13	25	66	25
.	.	.	.	.	.	.	.	.	.	.	.	34	—	8	50	42	50
.	.	.	.	.	.	.	.	.	.	.	.	14	—	3	50	17	50
.	.	.	.	.	.	.	.	.	.	.	.	42	—	10	50	52	50
.	.	.	.	.	.	.	.	.	.	.	.	174	20	43	55	217	75
.	.	.	.	.	.	.	.	.	.	.	.	216	20	54	05	270	25
14	4	5	4	27	5	.	.	.	1	.	6	6601	73	1434	61	8036	34
1	3	2	.	6	1	2	.	.	3	1	2	10470	20	2617	55	13087	75
15	7	7	4	33	6	2	.	.	3	2	2	17071	33	4052	16	21124	09
57	13	12	5	67	5	.	.	.	1	.	6	12631	26	2941	99	15573	25
2	3	2	.	7	1	2	.	.	3	1	2	11315	31	2828	83	14144	14
39	16	14	5	74	6	2	.	.	3	2	2	23946	57	5770	82	29717	39
271	188	198	82	739	66	16	4	3	2	.	91	125207	64	31064	30	156271	94
18	23	11	5	57	7	3	.	.	3	1	2	22015	45	5503	86	27519	31
289	211	209	87	796	73	19	4	6	3	2	107	147223	09	36568	16	183791	25
16	20	17	4	57	3	1	.	.	.	.	4	7947	58	1986	89	9934	47
.	.	.	1	1	.	.	.	.	.	.	1	1113	88	278	47	1392	35
16	20	17	5	58	3	1	.	.	1	.	5	9061	46	2265	36	11326	82
27	27	31	13	98	4	9	3	7	3	3	29	30495	19	7623	80	38118	99
12	8	2	1	23	2	1	.	.	.	.	3	4398	13	1099	53	5497	66
39	35	33	14	121	6	10	3	7	3	3	32	34893	32	8723	33	43616	65
1	.	2	.	3	.	.	.	.	.	.	.	311	50	77	88	389	38
1	.	.	.	1	.	.	.	.	.	.	.	90	30	22	58	112	88
2	.	2	.	4	.	.	.	.	.	.	.	401	80	100	46	502	26
1	.	.	.	1	.	.	.	.	.	.	.	150	—	37	50	187	50
1	.	1	.	1	1	.	.	.	.	.	1	488	46	122	11	610	57
1	.	1	.	2	1	.	.	.	.	.	1	638	46	159	61	798	07
.	.	.	.	.	.	.	.	.	.	.	.	84	63	21	16	105	79
1	.	.	.	1	.	.	.	.	.	.	.	82	50	20	62	103	12
45	48	50	17	160	7	10	3	7	3	3	33	39071	40	9767	85	48839	25
13	8	3	2	26	3	1	.	.	1	.	5	6090	77	1522	69	7613	46
58	56	53	19	186	10	11	3	7	4	3	38	45162	17	11290	54	56452	71
.	3	4	9	16	4	8	3	1	.	.	16	8756	10	2189	03	10945	13
2	7	.	1	10	.	.	.	.	.	.	.	1009	—	252	25	1261	25
2	10	4	10	26	4	8	3	1	.	.	16	9765	10	2441	28	12206	38
45	51	54	26	176	11	18	6	8	3	3	49	47827	50	11956	88	59784	38
15	15	3	3	36	3	1	.	.	1	.	5	7099	77	1774	94	8874	71
60	66	57	29	212	14	19	6	8	4	3	54	54927	27	12731	82	68659	09

Folyó szám Laufende Nr.	Kereseti ág Erwerbszweig	A legnagyobb adórtelet Größter Steuer- betrag	Adózók összes száma Gesamtzahl der Steuerzahler	Ezek közül fizet —								
				10 frtig unter 10 fl.	10—20	20—30	30—40	40—50	50 frtig bis 50 fl.			
G) Jogi személyek — Jurid. Personen.	Jogi személyek — <i>Juridische Personen:</i>											
	408 Budapest városa — <i>Stadt Budapest</i> . .	23788.74	1	.	.	.	.	.	.	.	.	.
	409 Alapítványok — <i>Stiftungen</i> . . Pest	528.50	12	2	5	1	1	1	1	10		
	» » . . . . . Buda	141.85	1	.	.	.	.	.	.	.	.	
	» » . . . . . Budapest	528.50	13	2	5	1	1	1	1	10		
	410 Gyámhivatali kamat és pénztárak — <i>Waisenamtszinsen und Cassen</i> Pest	1047.53	108	6	3	5	16	15	45			
	411 Részvénytárs. — <i>Actiengesellsch.</i> Pest	930882.96	87	.	1	1	1	.	.	3		
	» » . . . . . Buda	26720.34	21	.	.	.	.	.	.	.		
	» » . . . . . Budapest	930882.96	108	.	1	1	1	.	.	3		
	412 M. k. zálogház — <i>K. u. Pfandleih- anstalt</i> . . . . . Pest	7135.60	1	.	.	.	.	.	.	.		
	413 Egyéb jogi személyek — <i>Sonstige juridische Personen</i> . . Buda	4120.58	7	1	1	.	.	.	.	2		
	» » . . . . . Budapest	418.75	2	.	1	.	.	.	.	1		
	» » . . . . . Budapest	4120.58	9	1	2	.	.	.	.	3		
össz. jogi személyek } 408—413 Pest	930882.96	218	9	10	7	18	16	60				
Zus. juridische Pers. } Buda	26720.34	22	.	1	.	.	.	.	1			
» » . . . . . Budapest	930882.96	241**	9	11	7	18	16	61				

## Összesítés.

A) Östermelés — <i>Urproduction</i> Pest		347.—	846	46	310	263	111	56	786
» » . . . . . Buda		120.—	326	89	170	25	15	10	309
» » . . . . . Budapest		347.—	1172	135	480	288	126	66	1095
B) Ipar — <i>Industrie:</i>									
1	Éledeipar — <i>Nahrungsgewerbe</i> . . Pest	12805.80	2030	91	211	322	302	257	1193
	» » . . . . . Buda	1368.—	780	105	193	160	101	80	639
	» » . . . . . Budapest	12805.80	2810	196	404	492	403	337	1832
2	Ruházatiipar — <i>Bekleidungsgewerbe</i> Pest	7210.20	1790	129	623	447	207	133	1539
	» » . . . . . Buda	198.50	417	129	182	61	20	7	399
	» » . . . . . Budapest	7210.20	2207	258	805	508	227	140	1938
3	Építőipar — <i>Baugewerbe</i> . . . . . Pest	1000.—	237	10	44	48	31	31	164
	» » . . . . . Buda	800.—	53	9	24	5	5	1	44
	» » . . . . . Budapest	1000.—	290	19	68	53	36	32	208
4	Fonás, szövés — <i>Spinn. u. Weberei</i> Pest	434.—	54	2	6	14	7	6	35
	» » . . . . . Buda	55.—	26	8	10	4	2	1	25
	» » . . . . . Budapest	434.—	80	10	16	18	9	7	60
5	Pipere — <i>Putzindustrie</i> . . . . . Pest	300.—	60	13	10	4	8	35	
	» » . . . . . Buda	60.—	9	2	4	1	1	8	
	» » . . . . . Budapest	300.—	69	2	17	11	5	8	43
6	Agyagipar — <i>Thonindustrie</i> . . . . . Pest	205.—	15	2	2	1	1	3	9
	» » . . . . . Buda	60.—	14	1	2	3	3	3	12
	» » . . . . . Budapest	205.—	29	3	4	4	4	6	21
7	Faipar — <i>Holzindustrie</i> . . . . . Pest	490.—	556	34	155	165	78	42	447
	» » . . . . . Buda	400.—	143	22	72	25	9	5	133
	» » . . . . . Budapest	490.—	699	56	227	190	87	47	607
8	Fémipar — <i>Metallindustrie</i> . . . . . Pest	365.—	526	17	85	102	82	66	352
	» » . . . . . Buda	160.—	105	12	37	22	17	11	99
	» » . . . . . Budapest	365.—	631	29	122	124	99	77	451
9	Sokszorosító ipar — <i>Polygr. Gew.</i> Pest	1691.92	52	1	1	4	3	2	11
	» » . . . . . Buda	106.76	2	.	1	.	.	.	1
	» » . . . . . Budapest	1691.92	54	1	2	4	3	2	12
10	Iparosművészet — <i>Kunstgewerbe</i> Pest	227.—	157	8	37	32	23	18	118
	» » . . . . . Buda	60.—	20	.	9	7	3	.	19
	» » . . . . . Budapest	227.—	177	8	46	39	26	18	137
11	Műszeripar — <i>Mechanische Gewerbe</i> Pest	2000.—	124	5	17	16	14	11	63
	» » . . . . . Buda	206.—	26	1	8	9	2	4	24
	» » . . . . . Budapest	2000.—	150	6	25	25	16	15	87
12	Bőr és papír ipar — <i>Leder- und Papierindustrie</i> . . . . . Pest	390.—	134	3	28	26	19	18	94
	» » . . . . . Buda	500.—	33	2	13	5	3	3	23
	» » . . . . . Budapest	500.—	167	5	41	31	19	21	94

<sup>\*)</sup> Itt belefoglaltatik közvetlenül a m. k. pénzügyigazgatásnál fizetett 11 frt 25 kr. <sup>\*\*)</sup> Közvetlenül fizetett összeg.

<sup>\*)</sup> Ebből 1116718 frt 17 kr. közvetlenül fizetett összeg. <sup>1)</sup> Közvetlenül fizetett összeg.

<sup>\*)</sup> Ezen tétel után községi adó nem fizetettük. <sup>\*\*)</sup> A 408. (B a-Post) tétellel együtt.

Unter diesen zahlen (in fl. W.)											Összes adó — Gesamt-Steuer						
50—75	75—100	100—150	150—200	50—500 fl. 50—200 fl.	200—300	300—400	400—500	500—750	750—1000	1000-en felül über 1000 fl.	200-on felül über 200 fl.	Állami adó Staats-Steuer		közszégi pótlék Comm.-Zuschlag		Összesen Insgesamt	
												frt	kr.	frt	kr.	frt	kr.
.	.	.	.	.	.	.	.	.	.	1	1	23788	74	—	—	23788	74
.	1	.	.	1	.	.	.	1	.	.	1	860	65	204	85	1065	50 <sup>38)</sup>
.	.	1	.	1	.	.	.	.	.	.	.	141	85	—	—	141	85 <sup>39)</sup>
.	1	1	.	2	.	.	.	1	.	.	1	1002	50	204	85	1207	35
14	10	15	8	47	9	4	.	1	1	1	16	13392	99	3348	25	16741	24
.	1	2	.	3	3	2	.	2	2	73	82	2376971	22	299810	39	2676781	61 <sup>40)</sup>
.	.	.	2	2	3	.	.	3	3	10	19	69634	09	17408	52	87042	61
.	1	2	2	5	6	2	.	5	5	83	101	2446605	31	317218	91	2763824	22
.	.	.	.	.	.	.	.	.	.	1	1	7135	60	—	—	7135	60 <sup>41)</sup>
2	.	1	3	.	.	.	.	1	.	1	2	5800	82	1450	21	7251	03
.	.	.	.	.	.	.	.	.	.	.	1	916	29	229	07	1145	36
2	.	1	3	.	.	.	1	1	.	1	3	6717	11	1569	28	8396	39
16	12	17	11	56	12	6	.	5	3	76	102	2404161	28	304813	70	2708974	98
16	12	18	11	57	15	6	1	8	6	87	123	2498643	51	322451	29	2821093	54

### Recapitulation.

38	5	12	3	58	1	1	.	.	.	.	.	2	22749	12	5639	84	28388	96
14	2	1	.	17	.	.	.	.	.	.	.	.	5699	97	1424	99	7124	96
52	7	13	3	75	1	1	.	.	.	.	2	28449	09	7064	83	35513	92	
335	193	144	70	742	49	17	11	9	2	8	95	159009	09	39502	52	198502	61	
70	34	15	11	130	6	2	2	.	.	1	11	32090	73	8022	68	40113	41	
405	227	159	81	872	55	19	13	9	2	9	106	191090	82	47525	20	238616	02	
115	51	52	19	237	10	1	1	1	.	1	14	67849	80	16954	90	84804	70	
13	3	1	1	18	.	.	.	.	.	.	.	7772	42	1943	10	9715	52	
128	54	53	20	255	10	1	1	1	1	1	14	75622	22	18898	—	94520	22	
23	19	11	12	65	2	2	.	.	3	1	8	15482	18	3848	54	19330	72	
1	1	2	2	6	1	1	.	.	.	1	3	3142	36	785	59	3927	95	
24	20	13	14	71	5	3	.	.	3	2	11	18624	54	4634	13	23258	67	
11	4	.	1	16	.	1	2	.	.	.	3	3621	55	905	39	4526	94	
1	.	.	.	1	.	.	.	.	.	.	.	521	86	130	46	652	32	
12	4	.	1	17	.	1	2	.	.	.	3	4143	41	1035	85	5179	26	
8	7	4	3	22	3	.	.	.	.	.	3	3806	80	951	70	4758	50	
1	.	.	.	1	.	.	.	.	.	.	.	199	70	49	93	249	63	
9	7	4	3	23	3	.	.	.	.	.	3	4006	50	1001	63	5008	13	
2	1	2	.	5	1	.	.	.	.	.	1	980	15	245	04	1225	19	
2	.	.	.	2	.	.	.	.	.	.	.	427	26	106	81	534	07	
4	1	2	.	7	1	.	.	.	.	.	1	1407	41	351	85	1759	26	
44	22	12	3	31	.	.	1	.	.	.	1	18748	04	4687	01	23435	05	
4	2	3	.	9	.	1	.	.	.	.	1	3695	35	923	84	4619	19	
48	24	15	3	90	.	1	1	.	.	.	2	22443	39	5610	85	28054	24	
75	47	30	12	164	7	3	.	.	.	1	10	27488	95	6872	24	34361	19	
5	.	.	1	6	.	.	.	.	.	.	.	2973	14	743	29	3716	43	
80	47	30	13	170	7	3	.	.	1	10	30462	09	7615	53	38077	62		
8	7	8	7	30	8	2	.	.	.	1	11	8203	03	1627	78	9830	81	
.	.	1	.	1	.	.	.	.	.	.	.	121	76	30	44	152	20	
8	7	9	7	31	8	2	.	.	1	11	8324	79	1658	22	9983	01		
12	11	7	3	33	6	.	.	.	.	.	6	7695	54	1923	88	9619	42	
1	.	.	.	1	.	.	.	.	.	.	.	478	50	119	63	598	13	
13	11	7	3	34	6	.	.	.	.	.	6	8174	04	2043	51	10217	55	
18	15	10	2	45	7	2	4	.	2	1	16	14513	45	3013	36	17526	81	
1	.	.	.	1	1	.	.	.	.	.	1	925	98	231	50	1157	48	
19	15	10	2	46	8	2	4	.	2	1	17	15439	43	3244	86	18684	29	
17	10	6	2	35	3	1	.	.	1	5	6550	85	1587	71	8138	56		
3	2	2	.	7	2	1	.	.	.	3	2264	24	566	06	2830	30		
20	12	8	2	42	5	.	1	.	.	1	8	8815	09	2153	77	10968	86	

<sup>38)</sup> Mit Inbegriff der directen Steuerleistung von 41 fl. 25 kr. <sup>39)</sup> Direct bezahlt. <sup>40)</sup> Hievon 1116718 fl. 17 kr. direkt bezahlt. <sup>41)</sup> Direkt bezahlt. <sup>\*</sup> Hiefür wird keine Communalsteuer gezahlt. <sup>\*\*)</sup> Mit Inbegriff der Post 408. (Budapest).

Folyó szám Laufende Nr.	Kereseti ág Erwerbszweig	A legnagyobb adótétel Größter Steuer- betrag	Adózik összes száma Gesamtzahl der Steuerzahl.	Ezek közül fizet —					
				10 frtig unter 10 fl	10—20	20—30	30—40	40—50	50 frtig bis 50 fl.
13	Olaj és zsíripar — <i>Oel- u. Fettind.</i> Pest	1000.—	26	.	2	4	2	4	12
	» » » » Buda	70.—	10	.	2	1	1	2	6
	Budapest	1000.—	36	.	4	5	3	6	18
14	Iparosfestő — <i>Färber</i> . . . . . Pest	2000.—	111	5	29	23	23	13	93
	» » » » Buda	500.—	36	2	9	11	4	2	28
	Budapest	2000.—	147	7	38	34	27	15	121
15	Női kézipar — <i>Weibl. Handarbeit</i> Pest	500.—	34	2	2	7	3	4	18
	» » » » Buda	140.—	18	.	1	3	2	4	10
	Budapest	500.—	52	2	3	10	5	8	28
16	Vegyés ipar — <i>Diverse Gewerbe</i> Pest	1500.—	243	13	57	56	37	29	192
	» » » » Buda	250.—	69	8	28	17	6	1	60
	Budapest	1500.—	412	21	85	73	43	30	252
	Ipar összege . . . . . Pest	12805.80	6248	322	1312	1287	836	645	4102
	Summe der Industrie . . . . . Buda	1368.—	1761	301	595	334	176	124	1530
	Budapest	12805.80	8009	623	1907	1621	1012	769	5932
	C) Forgalom — <i>Verkehr</i> . . . . . Pest	466.76	803	205	311	97	87	31	731
	» » » » Buda	200.—	215	24	73	38	44	13	192
	Budapest	466.76	1018	229	384	135	131	44	923
	D) Kereskedelem — <i>Handel</i> :								
1	Österményekkel — <i>mit Rohprod.</i> Pest	2650.—	770	61	95	84	69	73	382
	» » » » Buda	300.—	137	11	16	18	17	15	77
	Budapest	2650.—	907	72	111	102	86	88	459
2	Iparcikkekkel — <i>mit Industrie-</i> Pest	1000.—	658	20	39	56	58	68	241
	» » » » Buda	400.—	138	9	25	26	18	10	88
	Budapest	1000.—	796	29	64	82	76	78	329
3	Pénzzel és hit. — <i>m. Geld u. Credit</i> Pest	5000.—	87	2	11	11	6	2	32
	» » » » Buda	98.—	5	.	.	.	.	1	1
	Budapest	5000.—	92	2	11	11	6	3	33
4	Közvetítők — <i>Vermittlungsgeschäfte</i> Pest	5542.60	1314	32	135	243	168	184	762
	» » » » Buda	200.—	55	6	10	13	8	7	44
	Budapest	5542.60	1369	38	145	256	176	191	806
5	Egyéb keresked. — <i>Sonst. Handel</i> Pest	5000.—	1360	81	283	352	225	157	1098
	» » » » Buda	1633.31	654	256	172	106	63	28	625
	Budapest	5000.—	2014	337	445	458	288	185	1723
6	Megnev. nélkül — <i>Ohne näh. Ben.</i> Pest	5000.—	1096	15	39	54	60	51	219
	» » » » Buda	443.60	60	2	8	8	11	5	34
	Budapest	5000.—	1156	17	47	62	71	56	253
	Kereskedelem összege . . . . . Pest	5542.60	5284	211	602	800	586	535	2734
	Summe des Handels . . . . . Buda	1633.31	1049	284	231	171	117	66	869
	Budapest	5542.60	6333	495	833	971	703	601	3603
	E) Személyes szolgálat — <i>Persönliche Dienstleistungen</i> :								
1	Szellemiszolg. — <i>Geist. Dienstleist.</i> Pest	800.—	1536	192	200	137	127	123	779
	» » » » Buda	310.14	229	50	39	44	21	18	172
	Budapest	800.—	1765	242	239	181	148	141	951
2	Különféle szolg. — <i>Div. Dienstleist.</i> Pest	863.31	282	40	66	47	32	24	209
	» » » » Buda	4904.43	82	19	24	10	10	3	66
	Budapest	4904.43	364	59	90	57	42	27	275
	Személyes szolgálat összege . . . . . Pest	863.31	1818	232	266	184	159	147	989
	Summe der persönl. Dienstleist. Buda	4904.43	311	69	63	54	31	21	238
	Budapest	4904.43	2129	201	329	238	190	168	1227
	F) Kereset nélküliek — . . . . . Pest	2676.40	487	97	48	56	28	33	262
	Ohne Beschäftigung . . . . . Buda	937.50	132	42	21	16	6	6	91
	Budapest	2676.40	619	139	69	72	34	39	353
	G) Jogi személyek — <i>Juridische Personen</i> . . . . . Pest	930882.96	218	9	1	7	18	16	60
	Buda	17720.34	22	.	1	.	.	.	1
	Budapest	930882.96	241	9	11	7	18	16	61
	Főösszeg . . . . . Pest	930882.96	15704	1122	2859	2694	1825	1463	9963
	Hauptsumme . . . . . Buda	26720.34	3816	809	1154	638	389	210	3230
	Budapest	930882.96	19521	1931	4013	3332	2214	1703	13193

Unter diesen zahlen (in fl. ö. W.)												Összes adó — Gesamt-Steuer					
5—75	75—100	100—150	150—200	50—300 50—300 fl.	200—300	300—400	400—500	500—750	750—1000	1000-on felül über 1000 fl.	300-on felül über 300 fl.	állami adó Staats-Steuer		községi pótlék Comm.-Zuschlag		Összesen Insgesamt	
												frt	kr.	frt	kr.	frt	kr.
3	4	4	1	12	.	.	1	.	1	.	2	3077	81	769	45	3847	26
4	.	.	.	4	.	.	.	.	.	.	.	440	50	110	13	550	63
7	4	4	1	16	.	.	1	.	1	.	2	3518	31	879	58	4397	89
12	3	1	.	16	1	.	.	.	.	1	2	5924	70	1471	18	7395	88
2	1	1	.	4	1	2	1	.	.	.	4	2635	70	658	92	3294	62
14	4	2	.	20	2	2	1	.	.	1	6	8560	40	2130	10	10690	50
3	2	4	3	12	1	2	1	.	.	.	4	3398	29	849	57	4247	86
5	.	3	.	8	.	.	.	.	.	.	.	1059	60	264	90	1324	50
8	2	7	3	20	1	2	1	.	.	.	4	4457	89	1114	47	5572	36
55	30	30	11	126	20	2	1	1	.	1	25	25479	05	6236	28	31715	33
5	2	1	.	8	1	.	.	.	.	.	1	2135	81	533	95	2669	76
60	32	31	11	134	21	2	1	1	.	1	26	27614	86	6770	23	34385	09
741	426	325	149	1641	118	33	22	14	6	12	205	371820	28	91446	55	463266	83
118	45	29	15	207	12	6	4	.	1	1	24	60884	91	15221	23	76106	14
859	471	354	164	1848	120	39	26	14	7	13	229	432705	19	106667	78	539372	97
34	25	8	4	71	.	.	1	.	.	.	1	20452	43	5067	29	25519	72
8	5	8	2	23	.	.	.	.	.	.	.	7050	67	1762	67	8813	34
42	30	16	6	94	.	.	1	.	.	.	1	27503	10	6829	96	34333	06
111	86	75	49	321	37	14	12	3	.	1	67	69327	12	17192	40	86519	52
28	14	10	5	57	3	.	.	.	.	.	3	8087	45	2021	86	10109	31
129	100	85	54	378	40	14	12	3	.	1	70	77414	57	19214	26	96628	83
122	73	93	52	340	52	13	6	3	3	.	77	68410	18	15691	06	84101	24
25	17	5	2	49	1	.	.	.	.	.	1	6935	32	1733	83	8669	15
147	90	98	54	389	52	14	6	3	3	.	78	75345	50	17424	89	92770	39
7	6	9	12	34	7	9	1	3	.	1	21	17486	48	4371	62	21858	10
1	3	.	.	4	.	.	.	.	.	.	.	383	50	95	87	479	37
8	9	9	12	38	7	9	1	3	.	1	21	17869	98	4467	49	22337	47
275	115	96	29	515	23	6	.	5	1	1	37	88235	98	22059	.	110294	98
8	2	.	1	11	.	.	.	.	.	.	.	2122	65	530	66	2653	31
283	117	96	30	526	23	6	.	5	1	1	37	90358	63	22589	66	112948	29
126	43	45	13	227	18	3	5	2	2	6	36	70555	66	17030	72	87586	38
15	7	4	.	26	2	.	.	.	.	1	3	14348	79	3587	20	17935	99
141	50	49	13	253	20	3	5	2	2	7	39	84904	45	20617	92	105522	37
136	131	188	127	582	129	69	40	36	12	9	295	204229	07	50560	14	254789	21
12	5	3	1	21	4	.	1	.	.	.	5	4267	—	1066	75	5333	75
148	136	191	128	603	133	69	41	36	12	9	300	208496	07	51626	89	260122	96
777	451	506	232	2019	266	114	64	52	18	17	531	518247	49	126904	94	645149	43
89	48	22	9	168	9	1	1	.	.	1	12	36144	71	9036	17	45180	88
866	502	529	291	2187	275	115	65	52	18	18	543	554392	20	135941	11	690330	31
234	175	186	77	672	61	16	4	3	1	.	85	112576	38	28122	31	140698	69
16	20	9	5	50	6	1	.	.	.	.	7	10700	14	2675	03	13375	17
250	195	195	82	722	67	17	4	3	1	.	92	123276	52	30797	34	154073	86
37	13	12	5	67	5	.	.	.	.	1	6	12631	26	2941	99	15573	25
2	3	2	.	7	1	2	.	3	1	2	9	11315	31	2828	83	14144	14
39	16	14	5	74	6	2	.	3	2	2	15	23946	57	5770	82	29717	39
271	188	198	82	739	66	16	4	3	2	.	91	125207	64	31064	30	156271	94
18	23	11	5	57	7	3	.	3	1	2	16	22015	45	5503	86	27519	31
289	211	209	87	796	73	19	4	6	3	2	107	147223	09	36568	16	183791	25
45	51	54	26	176	11	18	6	8	3	3	49	47827	50	11956	88	59784	38
15	15	3	3	36	3	1	.	.	1	.	5	7099	77	1774	94	8874	71
60	66	57	29	212	14	19	6	8	4	3	54	54927	27	13731	82	68659	09
16	12	17	11	56	12	6	.	5	3	76	102	2404161	28	304813	70	2708974	98
.	.	1	1	1	3	.	1	3	3	10	20	70692	23	17637	59	88329	82
16	12	18	11	57	15	6	1	8	6	87	123	2498642	25	322451	29	2821093	54
1922	1161	1120	557	4760	474	188	97	82	32	108	981	3510462	74	576893	50	4087356	24
262	138	75	34	509	34	11	6	6	6	14	77	209587	71	52361	45	261949	16
2184	1299	1195	591	5269	508	199	103	88	38	123	1059	3743839	19	639254	95	4373094	14



kozása. — A siketnémaság keletkezése, tekintettel a szülők rokonságára vagy siketnémaságára. — Áttekintés a foglalkozás statisztikája fölött. Fölötte nagyszámu proletariatus Pesten. — Összehasonlitások más városokkal. — A legsűrűbben képviselt kereseti ágak. — Az 1857-ki állapot és eltérések az akkori kimutatásokban. — A pesti foglalkozási statisztikának schemája. — Eszrevételek a szász, porosz és egyéb német schemák ellen. — Összehasonlitása a szász, porosz, berini és pesti schemáknak. — Az utóbbi években, mely kereseti ágak emelkedtek leginkább, melyek lekevesé. — A foglalkozásoknak városrészi szerinti elterjedése. — Nők foglalkozása. — Munkaadók és munkavevők. — Az anyag feldolgozásának nehézségei. — A kétségesek rovata. — A munkaadók. — Női munkaadók. — Foglalkozás és kor. — A londoni congressusnak erre vonatkozó határozatai s azok figyelembe nem vétele. — A gyermekek munkája. — Iskolaköteles gyermekek mint inasok. — Egyéb korviszonyok összefüggésben a foglalkozással. — Foglalkozás és élettartam. — Korkülönbség munkaadók és munkavevők között. — Összefüggés a lakosság származása és foglalkozása, valamint vallása és foglalkozása közt. — Foglalkozás és műveltség. — A foglalkozási ágak rangsora azok műveltsége szerint. — Kedvezőtlen adatok az iparüzőkről. — Megkülönböztetés magyar és külföldi közt. — A tanoncok sajnos műveltségi állapota. — A vasárnapi iskolákról. — Adatok ez iskoláknak hanyag látogatására vonatkozólag. — A foglalkozás és a nősülés közötti összefüggésről. — Megkülönböztetés a jobb módu és a szegényebb osztályok közt. — A foglalkozások rangfokozata a férfiak nősülési aránya szerint. — A legkorábban nősülők. — Az agglegények a kereseti ágak körül. — Utczák és házak. — Utczák és házak most és ezélett. — A házak száma és szaporodása 90 év óta. — A házak kevesbülése a belvárosban. — A házak lakottsági száma. — Ugyanez magyarországi és külföldi városokra nézve. — A népesség sűrűsége. — A házak nagysága, lakóik számát illetőleg. — Ugyanez szobáik száma szerint. — A házak magassága. — Nyilvános épületek. — Lakviszonyok. — Háztartások lakói. — Cselédek száma az egyes városrészekben. — Szobatársak és ágyra járók nagy száma. — A lakások lakottsága. — Szobák sűrű lakottsága. — Lakviszonyok a lakások fekvése szerint és a pinczelakások. — Tülnépes lakások. — A nemek együttlakása. — A lakásoknak üzleti czélokra való használata. — Függelék: A pesti népszámlálás fogantatása és földolgozása. — I. népszámlálás előmunkálatai és annak keresztülvitele. II. Az az anyag feldolgozása a város statisztikai hivatalban. — Jegyzetek. — Mellékletek.

## PESTVÁROSI STATISZTIKAI ÉVKÖNYV

ELSŐ FOLYAM.

(A pestvárosi statisztikai hivatali közlemények VII-ik része.)

Irta

*KÖRÖSI JÓZSEF*

a pestvárosi statisztikai hivatal igazgatója.

Ára 3 frt 50 kr.

**TARTALOM:** Budapest főváros az 1870-diki népszámlálás eredménye szerint — Pestváros népeességének évenkénti kimutatása 1813—1857. — Pesti esketések statisztikája 1858-tól 1870-ig. Pesti születések statisztikája az 1868., 1769. és 1870-ki évekről. — Pesti halálozások 1868., 1869. és 1870-ben. — Pest városa szolgálatában álló személyek fizetéseinek statisztikája. — Ügydarabok forgalma a városi hivatalokban 1869., 1870. és 1871-ben. — A pesti kényszerdolgozház fegyenczeinek statisztikája 1861-től 1870-ig. — Pestvárosának börtönbeli lakossága 1870. január 1-jén. — Az 1870. és 1871. évi pesti építkezések. — Pénzügyi statisztika 1) költségvetés 1870. 2) zárszámlák 1870. és 1871. — Pestváros fogyasztása 1870. és 1871-ben. — A pestvárosi fogyasztási adó pénzügyi eredménye 1870. és 1871-ben. — A hatósági jótékonyág és szegénységélyzés. — A tanköteles gyermekek 1872-dik évi deczember hóban történt összeírásának eredménye. — A városi telkek haszonbérének statisztikája. — A nemzeti színház az 1871—1872-diki színházi évben. — Adalékok az árak történetéhez. A) A gabona ára 1791-től 1870-ig. — B) Liszt és dara ára 1791-től 1870-ig. — C) Hüvelyes vetemények ára 1822-től 1851-ig. — D) Marhahús ára 1788-tól 1872-ig. — E) Vegyes élelmi cikkek ára 1820-tól 1851-ig. — F) Állatok és egyéb termények ára 1828-tól 1850-ig. — G) A fa ára 1831-től 1870-ig. — II) A faggyú, szappan és gyertya ára 1789-től 1850-ig. Jegyzetek: 1. Adalékok a váltópénz keletkezése történetéhez. — 2. A vásárfelügyelői gabnajejegyzések. — 3. Az ezüst árfolyam 1799—1818. Függelék: Dr. Weisz Béla: Adalékok Magyarorszag árstatisztikájához (1200—1800). Az 1857. évi népszámlálás: A statisztikai hivatal által 1870-ben történt újabb feldolgozás eredménye szerint. Egyveleg: 1872-dik évi iskolaszéki választások. — Az 1872. évi országos választások. — A pestvárosi polgármesterek és birák névjegyzéke 1281-től 1869-ig. — Jegyzéke a Pestvárosban 1768-ban létezett nyilvános épületeknek. Pestváros magyarsága 1688-ban. — Adatok a pesti gúzmalom iparról. — A pesti királyi törvényszék büntető igazságszolgáltatása 1870-ben — Nyilvános könyvtárak használati módja.

## Budapest főváros statisztikai hivatalának közleményei.

- I. AZ 1870-DIK ÉVI PESTI NÉPSZÁMLÁLÁS EREDMÉNYEI. 3722 tábla, 8 folio kötetben; földolgozta KÖRÖSI JÓZSEF.
- II. AZ 1857-DIK ÉVI NÉPSZÁMLÁLÁS EREDMÉNYEI. 1077 tábla, 2 folio kötetben; feldolgozta (1870-ben) KÖRÖSI JÓZSEF.  
Ezen két munka csak 12 példányban van (autografailag) sokszorosítva és hatóságok közt kiosztatott.
- Ugyane szerzőtől RÁTH MÓR bizományában megjelent:
- III. ELŐLEGES JELENTÉS AZ 1870-DIK ÉVI JANUÁR 1-ÉN TÖRTÉNT PESTI NÉPSZÁMLÁLÁSRÓL. Négy grafikus rajzzal. Pest, 1871. Ára 40 kr.
- IV. PEST SZABAD KIRÁLYI VÁROS AZ 1870. ÉVBEN. A népszámlálás és népleírás eredményei. 10 grafikus rajzzal. Pest, 1871. Ára 3 frt 50 kr.
- V. AZ 1870-DIK ÉS 1871 DIKI PESTI ÉPÍTKEZÉSEK. Pest 1872. Ára 70 kr.
- VI. JÖVEDELMI ADÓ TANULMÁNYOK AZ 1870. ÉVRŐL. 1873. Ára 1 frt 50 kr.
- VII. PESTVÁROSI STATISZTIKAI ÉVKÖNYV. I. évfolyam. 1873. Ára 3 frt 50 kr.
- VIII. AZ 1872-DIKI ÉPÍTKEZÉSEK. 1873. Ára 70 kr.
- IX. A PESTVÁROSI ELEMI NÉPISKOLÁK AZ 1871/72 és 1872/3-ik tanévekben. Nyolcz köre rajzolt táblával. 1875. Ára 2 frt 50 kr.
- X. PESTVÁROSI ADÓ-TANULMÁNYOK az 1871. és 1872-dik évi jövedelmi és házbéradóról 1875. Ára 80 kr.
- XI. PESTVAROS HALANDÓSÁGA 1872. és 1873-ban és annak okai. Egy grafikus táblával. Ára 2 frt 50 kr. o. é.
- XII. AZ 1873-DIK ÉS 1874-DIK ÉVI BUDAPESTI ÉPÍTKEZÉSEK. 1875. Ára 70 kr.
- XIII. ADÓTANULMÁNYOK AZ 1873. és 1874. ÉVEKRŐL. I. Jövedelmi adó. II. Házbéradó. 1877. Ára 80 kr.

### *Sajtó alatt:*

- XIV. BUDAPEST FŐVÁROS HALANDÓSÁGA 1874. és 1875-BEN és annak okai. 1877. Ára 2 frt.

### *A fővárosi statisztikai hivatal egyéb kiadványai:*

- A fővárosi kereskedelem emelésére kiküldött bizottság tárgyalásai. I. rész. Ára 1 frt 20 kr.

- Budapest főváros statisztikai hivatalának heti kimutatásai. Tartalmaz: adatokat születésekről, halálozásokról, kereskedelemről, (11 czikk) marhavásárról és a közkórházi betegforgalomról.

1873: 26—52 sz.	} Ára egy évfolyamnak 4 o. é. frt. Előfizethetni a föv. stat. hivatalban.
1874: 53—104 "	
1875: 105—156 "	
1876: 157—208 "	

- Budapest statisztikai hivatalának havi kimutatásai. Tartalmaz: adatokat születésekről, esketésekről, halálozásokról, halálokokról, légtüneti észleletekről, kereskedelemről, (50 czikk) piaci árakról, bankok állapotáról, napi tőzsdejegyzésekről, adókról, távirdai forgalomról, vízfogyasztásról, czéggjegyzésekről és helyi forgalomról; azon felül közöl évenként mintegy 20 nagyobb városi statisztikai érdekű cikket.

1873: 1—7 sz.	} Évfolyam ára 3 frt. Előfizethetni a föv. stat. hivatalban.
1874: 8—19 "	
1875: 20—31 "	
1876: 32—43 "	

### *Külön lenyomatban megjelent:*

- Pestváros lakosságának népesedési mozgalma. (Az Évkönyv I. folyamából.) Ára 1 forint.

- Pestváros pénzügye. (Az Évkönyv I. folyamából.) Ára 1 frt 40 kr.

- Adalékok az árak történetéhez. (Az Évkönyv I. folyamából.) Ára 1 frt 40 kr.

- Az 1872/73-diki kolerajárvány. (A halandósági munkálatból) 1 grafikus rajzzal. Ára 50 kr.