

30 03 53

BUDAPEST SZÉKESFŐVÁROS STATISZTIKAI HIVATALA

IGAZGATÓ: DR. ILLYEFALVI L. LAJOS

54:1

BUDAPEST
ÉPÜLET- ÉS LAKÁSVISZONYAI
AZ
1920. ÉS 1925. ÉVEKBEN

ELSŐ KÖTET

ÁRA 15 PENGŐ

BUDAPEST SZÉKESFŐVÁROS TERÜLETE


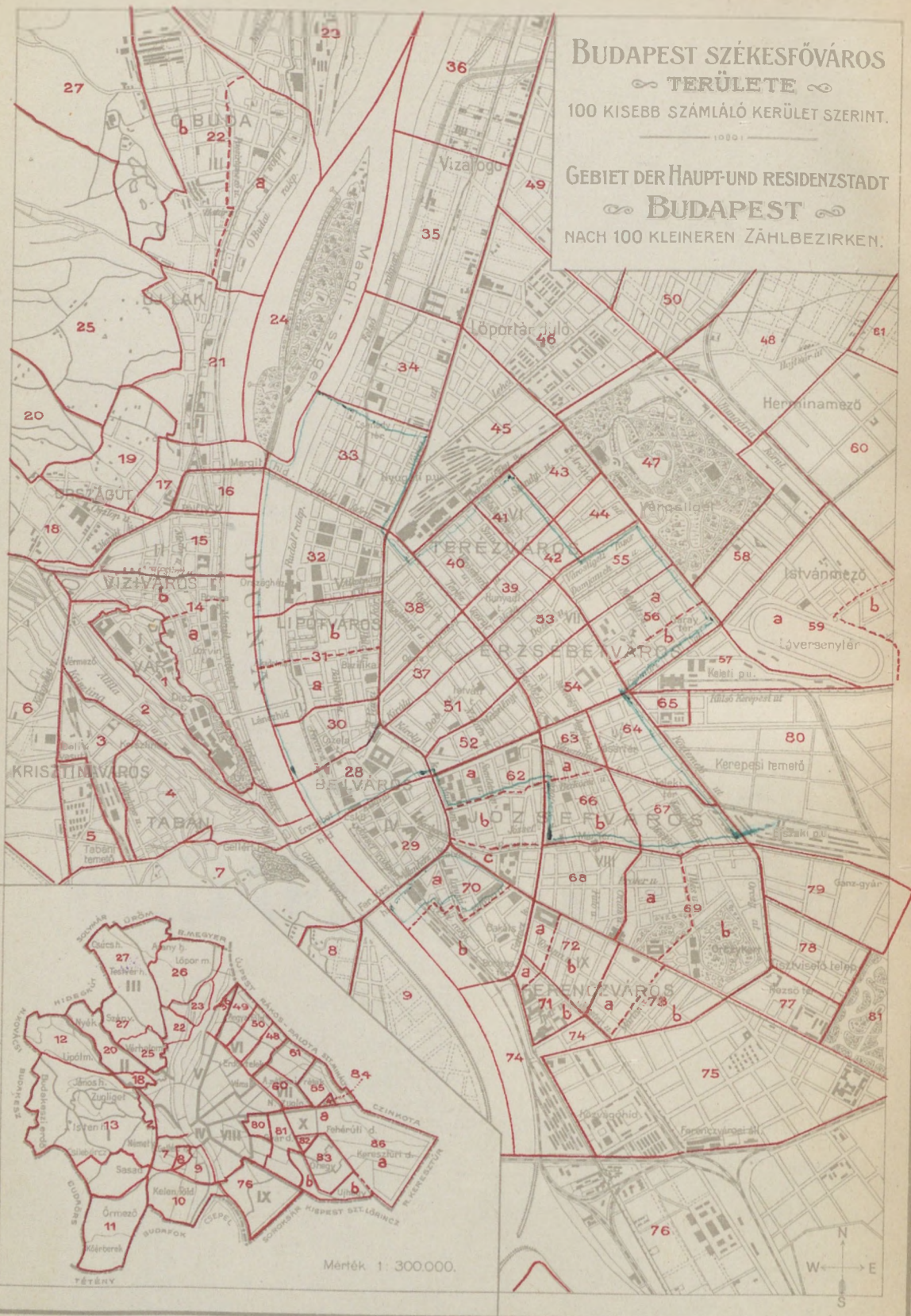
100 KISEBB SZÁMLÁLÓ KERÜLET SZERINT.

1921

GEBIET DER HAUPT-UND RESIDENZSTADT

BUDAPEST

NACH 100 KLEINEREN ZÄHLBEZIRKEN.



BUDAPEST SZÉKESFŐVÁROS STATISZTIKAI HIVATALA

IGAZGATÓ: DR. ILLYEFALVI I. LAJOS

BUDAPEST
ÉPÜLET- ÉS LAKÁSVISZONYAI
AZ
1920. ÉS 1925. ÉVEKBEN

ELSŐ KÖTET

Magyar Közgazdasági Hivatal
Könyvtára

M. klt.

MAGYAR
TUDOMÁNYOS AKADÉMIA
KÖNYVTÁRA

ELŐSZÓ.

A Statisztikai Közlemények jelen kötetében az 1920. évi december hó 31-én és az 1925. évi december hó 24-én foganatosított népszámlálásokkal kapcsolatos épület- és lakásszámlálás eredményeivel számolunk be.

A nyomdai közzétételt indokolja az a körülmény, hogy az 1906. év május havában rendezett népszámlálás óta a statisztikai hivatal az épület- és lakásviszonyokról kimerítő publikációt nem jelentetett meg. Az 1910. évi épületstatisztikai feldolgozással a hivatal elkészült ugyan, de már a lakásstatisztikai feldolgozás utolsó részeit nem fejezte be. Kiadatlan maradt az 1910. évi épületstatisztikai feldolgozásnak kefelevonatban lévő első része s a lakásviszonyokra vonatkozó feldolgozásból is csak annyi jelent meg nyomtatásban, amennyit a hivatal egykori aligazgatója a Városi Szemle 1911. évi évfolyamában közzétett.

Az 1910. évi épületstatisztikai feldolgozás nagyjában ugyanazon a nyomon járt, amelyet az 1906. évi követett. Lényegesen más rendszerű volt azonban a lakásokra vonatkozó feldolgozás, amelyet a megelőző lakásstatisztikai vizsgálatoknál értékesebbé tett az egész idevágó világirodalomban páratlanul álló részletesség, mely úgy a városrészenkénti, mint a lakások nagysága szerinti feldolgozásban nyilvánult meg.

Ami a városrészenkénti kutatásokat illeti, 1906-ig a főváros statisztikai hivatalának feldolgozásai és idevonatkozó közleményei a fővárost 9 beltelekre és 8 kültelekre, összesen tehát 17 városrészre osztották fel. Az 1906. évi feldolgozás a 17 városrészen belül már 64 kisebb területi egységet is megkülönböztetett. Az 1910. évi felvétel anyagát pedig 86 városrész szerint dolgozta fel a népszámlálási iroda, vagyis minden egyes viszonylatot, úgymint a lakásnagyságot, a laksűrűséget, a lakásbért, a háztartások összetételét, az albérleti rendszert stb. a város 86 részéről külön-külön mutatta ki. Hogy ez a részletezés, amely éles határt enged vonni az egymással határos és mégis egészen más társadalmi osztályú és vagyoni viszonyok között élő lakosság által lakott kisebb városrészek között, mennyire fontos és mily beható betekintést enged meg a különböző néprétegek lakásviszonyaiba, nem szorul bővebb magyarázatra.

A városrészenkénti beható részletezésnél még sokkal fontosabb a megkülönböztetett lakáskategóriák nagy száma, amelyre a hivatal különös súlyt fektetett. A főváros lakásstatisztikai feldolgozásai úgy 1880-ban, 1890-ben és 1900-ban, valamint 1906-ban a lakásokat csak szobaszám szerint különböztették meg. Ez a részletezés egyáltalában nem volt kielégítő, mert sem a laksűrűség, sem a lakbér szempontjából

nem közömbös, hogy egy kétszobás lakás pusztán két szobából, tehát csak két lakóhelyiségből áll-e, vagy ezenkívül még előszobából, konyhából és cselédszobából, tehát öt lakható helyiségből és esetleg még fürdőszobából is. Ha csak szobaszám szerint különböztetjük meg a lakásokat, akkor ugyanegy lakáskategórián belül különféle nagyságú lakások vannak összefoglalva, ami a belőlük kiszámított laksűrűségi és lakbérátlagokat problematikus értékűekké teszi.

Az 1906. évi lakásstatisztikai feldolgozás a lakásokat nem szobaszám, hanem helyiségszám szerint különböztette meg. A lakásoknak ilyen osztályozása mindenestre realisabb mértékét adja a laksűrűségnek és a lakbérnek, mint a helyiségek számára tekintettel nem lévő szobaszám szerinti taglalás, de viszont ennek a felosztásnak az a hátránya, hogy nem különböztetvén meg egy-, kettő-, három-, négy-szobás lakást, elejti a megszokott mérőegységet. Egy öthelyiséges lakás épügy lehet kétszobás, mint három szobából álló lakás.

Mіндеzen hátrányokat elkerülendő, az 1910. évi feldolgozásban a lakásokat szobaszám és helyiségszám szerint kombinálva dolgozta fel a statisztikai hivatal. Ennél a feldolgozásnál tehát a lakás megtartotta ismert szobaszám szerinti jellegét és elnevezését s ezen belül oszlott széjjel különböző számú helyiségeket tartalmazó, tehát különböző nagyságú és lakbérértékű további típusokra. Ilymódon a nyolcszobás lakásokig a hivatal összesen 68-féle lakástípust különböztetett meg, melyeknek széjjel osztása úgy laksűrűség, mint lakbér szerint a lakásügyi statisztikában szinte páratlan volt és a megszokottnál realisabb betekintést engedett meg a viszonyokba. Hogy ez a feldolgozás, amely a fővárosi lakások nemcsak szokásos statisztikáját, hanem valóságos részletes leltárát adta és nemcsak átlagszámokat nyújtott, hanem a főváros aránylag kis területrészein belül az egyes jól körülírt lakáskategóriáknak élesen ki-domborodó realis képét is, az magától értetődik. De ha realis képet akarunk kapni a lakásokról és a lakásviszonyokról, akkor kétségtelen, hogy külön kell tartani nemcsak a város különböző kerületeit bel- és kültelki részeken belül további kisebb területegységek szerint, hanem a különböző nagyságú lakásokat is, elkülönítve a pince- és földszinti lakásokat az emeletiektől és megkülönböztetve végül külön az udvari lakásokat az utcaiaktól.

Az 1920. és 1925. évi épület- és lakásstatisztikai feldolgozásnál megtartottuk teljesen az 1910. évi rendszert, vagyis először teremtettünk lehetőséget arra, hogy három népszámlálás eredményeit minden kis részletében összehasonlíthassuk.

A felvételi mintákba, illetve a feldolgozási tervezetbe természetesen új szempontok vétettek fel. Ilyenek voltak: a háztulajdonos foglalkozása és lakása, amely ismét lehetővé tette a háztulajdonstatisztika létesítését; a melléképületek megállapítása és megszámlálása; a lakásbérlő foglalkozásának, vallásának és anyanyelvének kimutatása, ami a népesség társadalmi tagozódásának tanulmányozását és a különböző társadalmi rétegek lakásviszonyainak megállapítását tette lehetővé; a lakásbérek megjelölése, tekintettel az albérlők és ágyrajárók bérére; a háztartás összetételének tüzetes vizsgálata; a tényleges és átlagos laksűrűség alakulásának kutatása úgy a szobánkénti, mint a helyiségenkénti laksűrűségre való tekintettel s végül a rendkívüli háztartások és egyéb helyiségek tüzetes vizsgálata voltak azok a fontosabb szempontok, amelyekkel a főváros népességének társadalmi, vagyoni és demografiai viszonyainak felderítése és részleteiben való megismerése egy lépéssel előbbrevitetett.

Az 1925. évi lakásstatisztikai anyag feldolgozásánál mindezekon felül figyelembe vettük még a társadalmi rétegződéseket is és ezeken belül végeztük az összes szempontok szerint az őanyag felosztását és megszámlálását. Ezen a téren a hivatal munkája egyedülálló és úttörő, mert még seholsem történt kísérlet arra, hogy egy nagyváros lakásviszonyait társadalmi rétegek szerint vizsgálják mindazon szempontok szerint, amelyek a lakásstatisztikai feldolgozásnál számbajöhetnek.

Társadalmi rétegek szerint dolgoztuk fel száz városrészen belül a főváros lakásállományát lakástípusok, lakásnagyság, lakásfekvés, a lakások népessége, a tényleges és átlagos, helyiségenkénti és szobánkénti laksűrűség szerint a vegyes- és tisztalakásokban, az albérleti, illetve ágybérleti viszony, a cselédek, a gyermekek, az albérlők számának, a háztartások összetételének, a háztartásbeli viszonyoknak, nemkülönben a fő- és albérleti béreknek szem előtt tartásával.

Az 1920. évi népszámlálással kapcsolatos épület- és lakásstatisztikai feldolgozással a hivatal még 1921. évben elkészült; a feldolgozás eredményei nyomdába adtak, azonban pénzünk elértéktelenedése következtében a nyomás megejtése és ezzel a feldolgozások eredményeinek közkinccsé tétele már lehetetlenné vált. Évek teltek el, míg a főváros áldozatkészsége ismét megnyilatkozhatott és lehetővé tétetett úgy az 1920., mint az 1925. évi épület- és lakásszámlálás eredményeinek nyomdai közzététele. Követni fogja ezt rövidesen az anyag tudományos feldolgozása is. Terveink szerint a főváros épületeire vonatkozó részt dr. Laky Dezső műegyetemi tanárral, a legkiválóbb magyar statisztikussal iratjuk meg. Munkáját követni fogja a lakásstatisztikai rész tudományos feldolgozása is. Erre való tekintettel a táblázatos részt megelőző szöveges bevezető részben csak az épület- és lakásviszonyokra vonatkozó legfontosabb adatok ismertetésére szorítkoztunk.

A népszámlálás előkészítése, végrehajtása, a feldolgozás megtervezése és vezetése alulírott kezében volt. A számlálási anyag feldolgozására kirendelt iroda vezetésével *dr. Buziássy Károly statisztikai fogalmazót, illetve segédtitkárt bízam meg, aki feladatát teljes megelégedésemre a tőle megszokott körültekintéssel, lelkesedéssel és sok igyekezettel oldotta meg.*

Dr. Illyefalvi I. Lajos.

BEVEZETÉS

TARTALOMJEGYZÉK.

1. Terület, utcák és a viszonylagos népesség.	Oldal	3. Lakások és lakásviszonyok.	Oldal
Terület	11*	Lakásállomány	30*
Utcaék és terek	11*	Lakázzaporulat	32*
Viszonylagos népesség	13*	A rendes lakások megoszlása	33*
		Konyhás és konyhanélküli lakások	36*
		Lakások lakrészei	37*
2. Épületek.		A rendes lakások és azok népességének megoszlása lakás- típus szerint	37*
Az épületek száma	15*	Lakások és lakók megoszlása városrészek, lakásnagyság és lakásfekvés szerint	40*
Melléképületek	17*	Lakások és azok népessége lakásfekvés szerint	45*
Az épületek rendeltetése	18*	Laksűrűség	49*
Az épületek falazata	19*	Az egy lakásban lakók viszonya egymáshoz	52*
Tetőzet	19*	Albéríós és ágybéríós lakások	55*
Az épületek vízzel való ellátása	19*	Rendes lakások lakbére	59*
Az épületek magassága	20*	Rendkívüli háztartások	61*
Az épületek a bérlemények és lakások száma szerint	22*	Egyéb bérlemények	63*
Az épületek a szobák száma szerint	24*	A lakástermelés mérlege	67*
Épületek a lakók száma szerint	25*		
A háztulajdon statisztikája	27*		

1. Terület, utcák és a viszonylagos népesség.

Terület. A főváros rohamos fejlődését nem segítette elő a szomszédos községek bekebelezése és a külvárosok beolvasztása, miként Európa legtöbb nagyvárosánál. Budapest kizárólag a belső gyarapodás útján fejlődött és hatalmas vonzóerejének hatása alatt lett nagyváros, vagyis az 1872. évi XXXVI. t.-c. által egyesített három város összterülete az idők folyamán mitsem változott. Napjainkban épügy 19.444·29 hektárt mutat, mint az egyesítést kimondó évben. Ha a főváros területében 1872 óta változás nem is állott be, a terület megoszlása mégis viszonylagos módosulásokat mutat. A Duna szabályozása folytán 113·10 hektárral gyarapodott a szárazföldi terület és jelentékeny területtel növekedett a budai kis szigettel való egyesítése és a Margitsziget árvízmentesítése következtében is. A főváros területéből napjainkban 783·02, vagyis 4·0% területet foglal el a Duna vonala és 1638·38 hektár területet igényel az utcaterület. Az összterületnek a nagyobbik fele, vagyis 10.416·92 hektár (53·5%) a Duna jobbpartjára, 9027·37 hektár, vagyis 46·5% pedig a Duna balpartjára esik. A szárazföldi területből 3180·95 úgynevezett beltelek, 15.480·31 hektár pedig a kültelki terület.

Megjegyzendő, hogy a bel- és kültelek fogalma az 1867-ből való régi fogyasztási vámvonalhoz van kötve. A vámvonal azonban az idők folyamán ismételten kifelé tolódott, úgyhogy ma már nem fődí a területében változatlanul fenntartott bel- és kültelki részek közötti határt. A város beltelkének tekintendő Budapestnek jobban beépített városias része, szemben a kültelekkel, mely inkább falusias jelleget mutat.

Utcák és terek. A főváros gyarapodását plasztikusan tárja fel a település fejlődése és a beépülés módja. Az előbbit jellemzi az utca- és úthálózat kifejlődése, az utóbbit a beépítés sűrűsége s annak fokozatos terjeszkedése a kültelki külső határok felé. Az utcák és terek összes száma az utolsó felvétel alkalmával, vagyis 1925-ben 1742-t tett ki, míg 1906-ban 1532 volt, helyesebben a több kerületben közösen előforduló utcák leszámításával 1396, vagyis a szaporodás 20 év alatt 210 utca megnyitásban, illetve alakításában jelentkezik. Az utcák közül 792 esik a beltelekre, 829 a kültelekre, a terek közül pedig 92-t a beltelken és 29-et a kültelken találunk elhelyezve. A budai oldalon lévő utcák és terek száma 860, a balparton elfekvő utcák és terek száma pedig 882-t tesz ki, vagyis alig haladja meg a jobbpart utcáinak és tereinek számát. A beltelki utcák közül a leghosszabb a Bécsi-út, mely a Vörösvári-útig 2850 métert tesz ki, a Szentendrei-út 2200 méter, a Krisztina-körút 2127 méter, a Lajos-utca 1877 méter hosszú; a balparton az Aréna-út beltelki része vezet 3230 méterrel, az Üllői-út az Orczy-útig 2351 méter hosszú, az Andrassy-út 2313 és a

Baross-utca 1943 méter. A kültelki utcák közül a leghosszabb a Jánoshegyi-út 6181 méterrel a jobbrparton, a Jászberényi-út 7281 méterrel a balparton. A rakpartok közül 4200 méter az Újpesti rakpart, az óbudai rakpart 2650, a Margit-rakpart 1820 és a Ferencz József-rakpart 1598 méter.

Az alábbiakban felsoroljuk a főváros területén létező legnépesebb utcákat az előző népszámlálások alkalmával nyert eredményekkel együtt.

Ezen összeállításra nézve meg kell jegyezni, hogy az 1906. évi adatok a polgári és katonai népességet együtt ölelik fel, vagyis az utcajegyzékben a katonai épületek is szerepelnek. A kimutatásban foglalt többi év adataiban csakis a polgári népesség szerepel.

A legnépesebb utcák a következők:

	1880	1890	1900	1906	1920
Üllői-út.....	5.006	5.535	8.310	12.310	15.368
Király-utca	9.559	10.050	10.918	10.842	9.261
Dob-utca	8.062	8.742	9.362	9.873	8.781
Váci-út	1.463	5.943	8.016	8.518	8.129
Hungária-körút	—	51	4.697	7.771	7.400
Baross-utca	2.228	2.357	6.532	7.420	8.657
Izabella-utca	1.560	3.650	7.059	6.934	6.616
József-körút	387	2.764	6.369	6.899	5.635
Rózsa-utca	3.544	5.195	6.106	6.654	5.889
Szondy-utca	2.877	3.895	5.867	6.637	6.241
Ráday- (Soroksári) utca	4.807	5.661	6.208	6.505	5.793
Rákóczi- (Kerepesi) út	5.879	5.498	7.368	6.371	9.133
Visegrádi-utca	999	1.354	5.175	6.293	7.245
Thököly- (Csömöri) út	769	3.233	6.439	6.190	5.867
Andrássy-út	3.899	6.999	6.163	6.180	5.639
Dembinszky-utca	—	44	4.969	6.054	5.174
Nefelejts-utca	—	1.485	5.690	5.721	5.618
Csengery-utca	—	4.275	5.760	5.630	5.537
Vörösmarty-utca.....	1.246	2.725	5.508	5.555	4.920
Lajos-utca	5.442	5.772	5.941	5.475	5.285
István-út	217	697	4.969	5.391	5.652
Aréna-út.....	365	1.111	3.497	5.274	7.018

Az utak, utcák és terek fejlődésének kialakulását más oldalról világítja meg a beépülés és benépesülés folyamata. Nemcsak a házak száma emelkedett tetemesen az utcákban, hanem fokozódott a házak nagysága is s ezzel együtt a házak átlagos lakottsága. Hogy mennyire fejlődtek ebben a vonatkozásban a főváros utcái, mennyire épültek régi kis házak helyére vagy mellé nagy házak és hatalmas bérkaszárnnyak, azt élénken illusztrálják az alábbi adatok.

a) Régi utcákban a jobbrparton:

	Az utcák		Egy ház átlagos	
	1880	1920	1880	1920
Fehérvári-út	332	7.681	25.5	82.5
Bécsi-út	1.479	5.040	21.4	40.8
Margit-körút	813	4.403	25.4	68.7
Hidegkúti-út	178	3.450	8.1	37.9
Budafoki-út	188	2.938	23.5	48.1
Alkotás-utca	517	2.904	19.8	78.4
Krisztina-körút	370	2.879	30.8	37.8

b) Régi utcákban a balparton :

	Az utcák		Egy ház átlagos	
	1869	1920	1869	1920
Üllői-út.....	3.235	15.368	36·3	128·0
Rákóczi-út.....	2.794	9.133	66·5	117·0
Dob-utca.....	5.396	8.781	65·8	104·5
Baross-utca.....	190	8.657	31·6	81·6
Váci-út (külső).....	750	8.129	50·0	61·1
Aréna-út.....	767	7.018	34·8	91·1
Szondy-utca.....	723	6.241	36·1	104·0
Csengery-utca.....	951	5.537	43·2	89·3
Rombach-utca.....	618	5.487	56·1	79·5
Wesselényi-utca.....	767	4.942	34·8	79·7
Örömvölgy-utca.....	217	4.339	14·4	149·6
Lónyay-utca.....	1.240	4.486	34·4	101·9

c) Új utcákban a balparton :

	Az utcák		Egy ház átlagos
	1880 (1890)	1920	1920
Hungária-körút.....	(51)	7.400	68·5
Visegrádi-utca.....	999	7.245	109·7
Angyalföldi-út..... ¹⁾	563	7.015	584·5
Thököly-út.....	769	5.867	40·4
István-út.....	217	5.652	99·1
József-körút.....	387	5.635	81·6
Nefelejs-utca.....	(1.485)	5.618	108·0
Damjanich-utca.....	926	5.219	106·5
Dembinszky-utca.....	(44)	5.174	132·6
Teréz-körút.....	880	4.489	80·2
Elemér-utca.....	(27)	4.359	150·3
Hernád-utca.....	(8)	4.345	135·7
Maglódi-út.....	114	4.097	132·1

Mindkét csoport utcái színesen jellemzik a benépesülés intenzitását s élénk világot vetnek a beépülés fokozódó folyamatára is. A fejlődés a legintenzívebb volt a VI. és VII. kerületben s szinte óriási méretekben haladt a perifériák felé. Vetekedett a fejlődésben a Duna jobbpartja is, ahol főleg kisebb villák és családi házak keletkeztek. S a fejlődés nem állott meg a főváros határainál, hanem átlépve a politikai vonalakat, felduzzasztotta a szomszédos kisközségeket is, melyek joggal tekinthetők gazdasági tekintetben Nagy-Budapest szerves alkotórészeinek.

Viszonylagos népesség. Egy-egy hektárra eső lélekszám, vagyis a főváros viszonylagos népessége az 1906. évi népszámlálás óta ismét jelentékenyen emelkedett, noha a népesség gyarapodása meglassult. A főváros egész területét tekintve 1906-ban 41·6 lélek, 1920-ban 49·8 lélek, 1925-ben 51·5 lélek jutott egy hektárnyi területre. A jobbparton egy hektárra 20·8 és a balparton 86·8 lélek esett. Rendkívül sűrű lett a beltelek lakottsága, amely az egész fővárosra számítva 225·5-et tesz ki, a jobbparton 92·9, a balparton pedig átlagban a 391·4-et is eléri.

¹⁾ 1900-ban.

Lényegesen kisebb az egy hektárra eső viszonylagos népesség a kültelken, mégpedig Budapest egész területén 15·7, a jobbparton 5·3 és a balparton 27·6. E számok azt igazolják, hogy a főváros külterülete még mindig rendkívül gyéren népesedett városrészekből áll. Legsűrűbben lakott terület a VII. kerület beltelke, melynek egy hektárnyi területére 566·9 lélek esik. A kültelken leglakottabb a VI. kerület, hektáronként 754·1 lélekkel, s legritkábban lakott a III. kerület, melynek egy hektárnyi területére átlagosan csak 3·2 lélek jut. A beltelken hektáronként legkevesebb lakó (75·5) esik a III. kerületre.

A népsűrűség alakulását egyébként 1880-tól 1925-ig hektáronként az alábbi táblázat adatai mutatják.

Népsűrűség hektáronként. — 1880—1925.

	1880	1890	1900	1906	1910	1920	1925
I. kerület	4·6	5·9	6·9	9·0	12·4	16·8	17·7
II. «	127·3	32·9	41·3	42·9	48·4	56·9	59·3
III. «	7·4	8·8	11·2	12·4	14·7	15·2	16·5
Jobbpart	7·8	9·3	11·0	13·0	16·3	19·7	20·8
IV. kerület	340·8	373·0	314·6	335·7	323·5	362·3	337·8
V. «	57·8	66·1	95·5	107·3	120·8	136·8	138·6
VI. «	43·4	65·0	95·5	101·8	112·2	115·1	117·7
VII. «	37·5	53·2	136·7	145·7	156·3	151·5	155·5
VIII. «	150·4	288·0	403·8	422·1	454·9	435·6	438·1
IX. «	26·9	37·9	58·6	63·6	77·8	80·5	86·4
X. «	2·4	5·5	7·6	9·2	12·6	14·5	16·0
Balpart	33·0	45·4	69·2	74·2	82·7	84·4	86·8
Budapest	18·8	25·1	37·2	41·6	47·2	49·8	51·5
Beltelek	130·9	170·7	237·0	244·5	220·7	223·6	225·5
Kültelek	1·2	3·3	6·6	9·2	11·5	14·1	15·7

1925-ben az egyes kerületek népsűrűsége bel- és kültelek szerint részletezve a következőképen alakult:

Népsűrűség 1925-ben bel- és kültelek szerint.

	Beltelek	Kültelek	Összesen
I. kerület	79·6	5·8	17·7
II. «	165·2	6·8	59·3
III. «	78·4	4·2	16·5
Jobbpart	92·9	5·3	20·8
IV. kerület	337·8	—	337·8
V. «	243·5	37·2	138·6
VI. «	359·6	54·1	117·7
VII. «	566·9	43·9	155·5
VIII. «	458·1	—	438·1
IX. «	309·4	27·6	86·4
X. «	—	16·0	16·0
Balpart	391·4	27·6	86·8
Budapest	225·5	15·7	51·5

2. Épületek.

Az épületek száma. 1925. december hó 24-én megtartott népszámlálás a főváros területén 21.631 épületet állapított meg, vagyis 4802 épülettel többet, mint az 1906. évi felvétel. Ha figyelembe vesszük, hogy az 1910. évi népszámlálás Budapesten már 18.035 épületet talált, a 15 év alatti fejlődés teljesen jelentéktelen és visszautkrözteti azt a nagy gazdasági pangást, amely a világháborút és a világháborút követő időket oly pregnánsan jellemzi. Ez a csekély emelkedés magyarázza meg a vagónlakásokat, a magánlakások zsúfoltságát, az idegen elemeknek a családokba való beférkőzését, a kötött lakásforgalmat és a mindezekhez tapadó sok fájdalomteljes könnyet. Az összeírt épületekből 1925 karácsonyán csak 19.181 volt tulajdonképeni lakóház s 2450 egyéb célokra (gyárépületek, kórházak, iskolák, templomok stb.) szolgált. A számláláskor felvett épületekből a beltelken 12.696 épület, a kültelken pedig 8935 épület feküdt.

Az épületek kerületenkénti eloszlása:

1906.

Kerület	Lakóház	Egyéb épület	Összesen
I.	2.418	145	2.563
II.	1.313	95	1.408
III.	1.944	156	2.100
Jobbpart	5.675	396	6.071
IV.	481	53	534
V.	672	139	811
VI.	1.987	324	2.311
VII.	2.125	245	2.370
VIII.	1.810	212	2.022
IX.	953	223	1.176
X.	1.255	279	1.534
Balpart	9.283	1.475	10.758
Budapest	14.958	1.871	16.829

1925.

Kerület	Lakóház	Egyéb épület	Összesen
I.	3.552	286	3.838
II.	1.634	103	1.737
III.	2.628	159	2.787
Jobbpart	7.814	548	8.362
IV.	459	67	526
V.	750	282	1.032
VI.	2.681	459	3.140
VII.	2.794	335	3.129
VIII.	1.785	237	2.022
IX.	1.080	263	1.343
X.	1.818	259	2.077
Balpart	11.367	1.902	13.269
Budapest	19.181	2.450	21.631

Az épületek kerületenkénti eloszlásából kitűnik, hogy a fejlődésből a Duna jobbpartjára az utolsó két évtizedben közel 2300 épület, a pesti oldalra pedig 2500 épület esik. A jobbparton legjobban fejlődött az I. kerület 1300 épülettel. A felépült házaknak legnagyobb része természetesen villaszerű lakóház. A fejlődésben leginkább visszamaradt a II. kerület, mely összesen csak 329 épülettel gyarapodott. A pesti oldalon csökkenés állott be az épületek sorában a lerombolások miatt a IV. kerületben. Nem fejlődött a VIII. kerület sem és kizárólag csak a VI. és VII. kerületek mutatnak lendületesebb fejlődést e stagnáló korszakban.

Ha a főváros területén az épületek alakulását a három város egyesítését megelőző felvétel adatai alapján vizsgáljuk, azt látjuk, hogy 1869 óta a jobbparti kerületekben átlag ötven százalékkal emelkedett a házak száma, a balparton átlagban megkétszereződött, sőt egyes kerületekben, így a VI. és VII. kerületekben meg is háromszorozódott. Egyes kerületi részeken még magasabbra is felszökött. Lendületes fejlődést mutat a X. kerület házsámánának az alakulása is, kivált az 1880-ban meg-ejtett népszámlálás óta. Az épületek száma az egyes népszámlálások alkalmával a következőképpen alakult:

Kerület	1869	1880	1890	1900	1906	1910	1920	1925
I.	1.759	1.869	2.132	2.531	2.563	2.952	3.406	3.838
II.	1.119	1.087	1.194	1.333	1.408	1.484	1.612	1.737
III.	1.214	1.354	1.609	2.069	2.100	2.355	2.505	2.787
Jobbpart	4.092	4.310	4.935	5.933	6.071	6.791	7.523	8.362
IV.	598	594	599	543	534	524	522	526
V.	360	494	565	804	811	886	1.017	1.032
VI.	673	1.105	1.596	2.161	2.311	2.380	2.861	3.140
VII.	700	1.295	1.716	2.297	2.370	2.583	2.716	3.129
VIII.	1.423	1.679	1.864	1.994	2.022	1.985	2.019	2.022
IX.	719	835	944	1.138	1.176	1.206	1.381	1.343
X.	¹⁾ 786	436	847	1.384	1.534	1.680	1.981	2.077
Balpart	5.259	6.438	8.131	10.321	10.758	11.244	12.497	13.269
Budapest	9.351	10.748	13.066	16.254	16.829	18.035	20.020	21.631

A kerületeknek bel- és kültelki fejlődése az alábbi számokból ítélhető meg. A házak száma volt:

Kerület	Belteltek.						
	1880	1890	1900	1906	1910	1920	1925
I.	1.473	1.417	1.367	1.228	1.749	1.874	2.012
II.	1.087	1.123	1.105	1.112	1.238	1.287	1.316
III.	1.301	1.442	1.586	1.609	1.721	1.698	1.780
Jobbpart	3.861	3.982	4.058	3.949	4.708	4.859	5.108
IV.	594	599	543	534	524	522	526
V.	457	498	680	690	751	871	883
VI.	995	1.264	1.450	1.472	1.462	1.520	1.551
VII.	1.084	1.097	1.555	1.475	1.588	1.557	1.590
VIII.	1.679	1.864	1.994	2.022	1.985	2.019	2.022
IX.	777	855	971	946	958	1.008	1.016
X.	—	—	—	—	—	—	—
Balpart	5.586	6.177	7.193	7.139	7.268	7.497	7.588
Budapest	9.447	10.159	11.251	11.088	11.976	12.356	12.696

¹⁾ Az összes balparti kültelekkel együtt.

Kültelek.

Kerület	1880	1890	1900	1906	1910	1920	1925
I.	396	715	1.164	1.335	1.203	1.532	1.826
II.	—	71	228	296	246	325	421
III.	53	167	483	491	634	807	1.007
Jobbpart	449	953	1.875	2.122	2.083	2.664	3.254
IV.	—	—	—	—	—	—	—
V.	37	67	124	121	135	146	149
VI.	110	332	711	839	918	1.341	1.589
VII.	211	619	742	895	995	1.159	1.539
VIII.	—	—	—	—	—	—	—
IX.	58	89	167	230	248	373	327
X.	436	847	1.384	1.534	1.680	1.981	2.077
Balpart	852	1.954	3.128	3.619	3.976	5.000	5.681
Budapest	1.301	2.907	5.003	5.741	6.059	7.664	8.935

A közölt számokból nyilvánvaló, hogy az építkezés főleg a külteleken folyt, ami a város extenzív fejlődésére vall s úgy a jobb-, mint a balparton majdnem egyenlő erejű volt.

A kerületeknek az építkezés terén való bel- és kültelki fejlődése a következő adatokból ítélhető meg. A házak száma a beltelken 1906-ban 10.088 volt, mely szám 1920-ig 12.356-ra és 1925-ig 12.696-ra emelkedett fel. Ezzel szemben a kültelken az 1906. évi népszámlálás alkalmával 5741-et számolt meg a statisztikai hivatal, 1920-ban 7664 épületet és 1925-ben 8935-öt. E tagozódásból világosan kiderül, hogy az építkezés a város beltelki területein kimondottan stagnált és csakis a külteleken vett némi lendületet. A Duna jobbpartján úgy délen, mint északon új telephelyek felé tört az emberi munka s a pesti oldalon is a VI. és VII. kerülettől északkeletre elterülő mezei földek voltak azok, amelyek beépítésére törekedett a főváros népe.

Melléképületek. A feldolgozásban ez alkalommal is az épületstatisztika alapját, — az előző népszámlálások alkalmával követett eljárásokhoz híven, — nem az egyes épületek képezték, hanem a beépített telkek. Ez az eljárás szokásos egyébként azokban az államokban is, melyek kifejlett épület- és lakásstatisztikával rendelkeznek. Ennek az elvnek megfelelően minden olyan telek tehát, melyen több épület helyeződött el, p. o. egy kórház-tömb, egy kaszárnyatömb, egy-egy gyár a melléképületeivel, a feldolgozásnál csak egy épület gyanánt vétetett számba, vagyis csak egy egységet képezett.

A több épülettel beépített telkek leginkább a város külső részeiben fordulnak elő. A melléképületekkel rendelkező épületek ugyanis nagyobb telket igényelnek és ez a körülmény, valamint az, hogy a város centrumában, vagy központja közelében a telekárak magasabbak, természetsszerűleg a perifériák felé szorítják azokat a házbirtokosokat, akik telkükön házkomplexum építését tervezik.

Különösen az I., VI., VII. és X. kerületek azok, melyek nagy külterülettel rendelkezvén, számos melléképülettel rendelkező beépített telekről számolhatnak be. Míg 1906-ban egy melléképülettel rendelkezett 1632 beépített telek, addig 20 évvel később 2584. Két épülete volt 1906-ban 482 beépített teleknek, 1925-ben már 1056-nak.

A melléképületekkel rendelkező beépített telekre vonatkozó adatok egyébként 1906. és 1925. évekre vonatkozólag a következők:

1925-ben :

2.584 telken a főépület mellett volt még	1 melléképület
1.056 « « « « « «	2 «
778 « « « « « «	3—5 «
289 « « « « « «	6—10 «
87 « « « « « «	11—15 «
« « « « « «	16—20 «
16 « « « « « «	20-nál több «

1906-ban :

1.632 telken a főépület mellett volt még	1 melléképület
482 « « « « « «	2 «
395 « « « « « «	3—5 «
97 « « « « « «	6—10 «
26 « « « « « «	11—15 «
7 « « « « « «	16—20 «
17 « « « « « «	20-nál több «

A budai oldalon csökkent a melléképületek száma (25·0%-ra), a balparton azonban az emelkedés imponálónan továbbtartó volt (38·8%). Az egyes kerületek közül a Belvárosban csaknem minden főépület önálló egységet képez s ugyanezt a jelenséget mutatja a VIII. kerület is, nemkülönben a II. és III. közigazgatási kerületek. Általában mondható, hogy a balparti kerületek azok, amelyeknek gazdasági rendeltetése megkívánja a más épületekkel való összekapcsolást. A körúton belül eső részeken a melléképületek aránya csak egy tizedrésznyi, a körutakon kívül pedig negyedrésznyi.

Az épületek rendeltetése. Az épületeket rendeltetésük szerint két főcsoportra szokás felosztani: úgymint lakási célokra szolgáló lakóházakra és egyéb épületekre, mely csoportba azokat az épületeket sorozzuk, amelyek elsősorban ipari, üzleti, vagy közcélra szolgálnak, tehát az összes gyári, kereskedelmi és üzleti épületeket, továbbá katonai épületeket, templomokat, kórházakat, iskolákat vagyis az összes középületeket. Ezen épületekről a következő áttekintést nyújthatjuk az 1906., illetve az 1925. évi állapotokat illetőleg:

	1906	1925		1906	1925
M. királyi udvartartás épületei ..	2	4	Kórházak és gyógyintézetek	55	91
Közigazgatási épületek	103	95	Fürdők	16	20
Katonai épületek	61	16	Szegény- és menházak, menhelyek és szükséglakások	27	21
Templomok és egyéb egyházi épü- letek	90	77	Rendőrségi épületek	16	21
Iskolák	183	233	Gazdasági épületek	15	48
Kisdedóvodák, árvaházak és gyer- mekmenhelyek	53	62	Gyári épületek	375	80
Múzeumok, könyvtárak és tudo- mányos intézetek	28	36	Üzleti helyiségek, raktárak	187	338
Színházak és mulatóhelyek	38	34	Vasúti épületek	136	101
			Szállodák, vendéglők	70	76
			Egyéb épületek	416	371

Az épületek falazata. Az utolsó két évtizedben az építkezés terén úgy általános, mint tűzbiztonsági szempontból örvendetes javulás észlelhető. Csökkent ugyanis a vályogból, továbbá a fából készült házak, épületek száma és emelkedett a kő- és téglafalazattal rendelkező épületeké. A biztonsági szempontból kevésbé kielégítő sár- és vályogépületek majdnem kizárólag a dunajobbparti városrészekben fordulnak elő, főleg Óbudán és a Tabán gellérthegyi lejtőjén. A főváros más részeiben csak szórványosan található. Favázas épületeket inkább a nyaralók körében, a kültelki periferiákon emeltek. A fa- és egyéb falazattal rendelkező épületek száma 1906-hoz képest majdnem felénnyel csökkent, emelkedett azonban a vályogból vagy sárból készült épületek száma.

Az épületek falazatára vonatkozó fontosabb adatok a következők :

	1906	1920
Kő-, vagy téglapépület	16.029	18.922
Vályog-, vagy sárépület	379	797
Fa- és egyéb falazatú épületek ...	430	301

Az adatokból világosan látszik, hogy 1920-ban a főváros épületeinek 94,6%-a volt kő- vagy téglafalazatú. A jobboldalon csökkent, a baloldalon emelkedett a kő- vagy téglafalazatú épületek arányszáma. Ez az arányszám a kültelken ugyancsak alacsonyabb, mint a beltelken.

Tetőzet. A házak tűzbiztonsága 1906 óta lényegesen emelkedett, mert ma már a főváros területén fekvő házak 87%-a cseréptetővel rendelkezik. Könnyen éghető zsindelel- vagy deszkatetőzettel van borítva az egész házállomány 8%-a és egyéb tetőzettel 5%. Számszerűleg 1601 olyan épület van még mindig a főváros területén, melynek tetőzete nem tűzálló anyagból készült.

Az épületek tetőzetére vonatkozó adatok abszolút számokban és százalékokban egyébként a következők :

Abszolút számokban.

	1891	1901	1906	1920
Cseréptető	9.895	13.470	13.185	17.379
Zsindelel- vagy deszkatető	2.353	2.239	2.583	1.601
Egyéb tető	818	545	1.061	1.040

Százalékokban.

	1891	1901	1906	1920
Cseréptető	75,7	82,9	78,3	86,8
Zsindelel- vagy deszkatető	18,0	13,8	15,4	8,0
Egyéb tető	6,3	3,3	6,3	5,2

Az épületek vízzel való ellátása. A fővárosi vízművek fokozatos megépítése következtében állandóan csökken azon épületek száma, melyek részint közutakból, részint házikutakból kénytelenek vízszükségletük fedezéséről gondoskodni. A vízvezetékekkel ellátott épületek száma tehát emelkedő tendenciát mutat, úgyhogy 1920-ban már a főváros területén épült házaknak 87,1%-a volt vízvezetékekkel ellátva, 1884-ben csak 24,9%. Főleg kültelkeken fekvő házak azok, amelyek kénytelenek vízszükségletük fedezéséről önmaguk gondoskodni s a beltelkeken alig fordul elő ház, amely vízvezetékekkel ne rendelkezne. A kültelkek igényeinek kielégítéséről természetesen csak fokozatosan lehet a tetemes költségek miatt gondoskodni és így a közeljövőben nem is várható még a házak összeségének vízvezetékekkel való ellátása.

Vízvezetékkel ellátott házak száma volt egyébként:

1880-ban	2.678 = 24·9%
1900-ban.....	13.179 = 81·1%
1906-ban.....	13.861 = 82·3%
1920-ban.....	17.446 = 87·1%

Azt a kedvező fejlődést tehát, amely 1906-ig nyilatkozott meg a vízzel való ellátásban, a világháború nem szakította meg s közel 5%-kal lett több a vízvezetékbe bekapcsolt házak száma.

Az épületek magassága. A nagyváros kialakulásának elsőrendű követelménye a magasépítmények előtérbe lépése a földszintes házak rovására. Minél nagyobb mérvű a nagyvárosiaság kibontakozása, annál pregnansabban jelentkezik e szabályszerűség. Budapest épületeinek magasság szerint való megoszlása azt mutatja, hogy a földszintes épületek területet veszítenek s helyettük az emeletes épületek lépnek előtérbe. Bár a főváros még mindig lényegesen elűt ebben a tekintetben az osztrák, német és francia nagyvárosoktól, ahol a magasépítmények sokkal jobban dominálnak, a haladás a nagyvárosias kép kialakulása felé még sem vitatható el, dacára annak, hogy Budapesten a házaknak 53·4%-a még mindig földszintes és csak nem egészen 7%-a négy- és többemeletes.

A nagyvárosiasodás kialakulásában 1910 óta fejlődés alig mutatkozik. A háborút megelőző évek magasabb építkezéseit kiegyensúlyozták a háború utáni évek földszintes családiház- és villaépítkezései. Míg 1869-ben a földszintes házak Budapest épületállományának 77·5%-át tették ki és a négy- és többemeletes házak csak 0·2%-át, addig 1925-ben a nagyvárosiasodás folyamán a földszintes házak száma 53·4%-ra csökkent le és a négy- és többemeletes épületek száma 6·5%-ra szűkölt fel.

A főváros építkezésének fejlődését és építkezési jellegének átalakulását a következő számok illusztrálják:

Épületek száma.

a) Abszolút számokban.

	1855	1869	1880	1890	1900	1906	1910	1920	1925
Földszintes	6.655	7.243	7.534	8.543	9.169	9.139	9.617	10.367	11.556
1 emeletes	1.206	1.358	1.911	2.435	2.708	2.816	2.987	3.245	3.508
2 «	450	550	772	1.077	1.835	1.929	2.008	2.131	2.224
3 «	108	182	460	779	2.181	2.418	2.654	2.821	2.897
4— «	5	18	71	83	333	462	719	1.367	1.404

b) Százalékokban.

Földszintes	79·0	77·5	70·1	65·4	56·5	54·3	53·3	51·8	53·4
1 emeletes	14·3	14·5	17·7	18·6	16·7	16·7	16·6	16·2	16·2
2 «	5·3	5·9	7·2	8·2	11·3	11·5	11·1	10·7	10·3
3 «	1·3	1·9	4·3	6·0	13·4	14·4	14·7	14·1	13·4
4— «	0·1	0·2	0·7	0·6	2·0	2·7	4·0	6·8	6·5

A közölt számok alapján meg lehet állapítani az építkezésekben azt a határozott tendenciát, hogy a kisvárosi jellegű földszintes házak helyébe és azok mellett inkább olyan épületek emeltettek, amelyek a szemlélőben már külsejükkel is a nagyváros érzetét keltik fel.

Természetes, hogy az építkezési jelleg az egyes kerületekben különbözőképpen alakult ki. A magasba való építkezés főleg a balparti kerületekben jutott térhez és

csak az utolsó két évtizedben terjedt át erősebb mértékben a jobbpart egyes részeire is. A budai kerületek házainak túlnyomó része még ma is földszintes. A pesti kerületek között egyedül a X. kerület képez kivételt, mely napjainkig sem tudott kibontakozni kisvárosias jellegéből s ahol a földszintes házak száma az összes építményeknek még mindig 81·6%-át teszi ki.

A földszintes házak maximumát a főváros területén a III. kerület szolgáltatja 87·4%-kal, ezt követi a X. kerület. Az I. közigazgatási kerület 59·6%-kal a harmadik helyen áll és utána a Viziváros következik 52·9%-kal. Legkisebb a földszintes házak száma a IV. (4·2%) és az V. kerületben, ahol csak minden ötödik ház (21·4%) földszintes.

Hasonló szélsőségeket találunk a négy- és többemeletes házak kerület szerinti megoszlása terén. A szélsőségek itt is Kőbányán és Óbudán mutatkoznak. Az utóbbi helyen a három- és többemeletes épületek aránya összesen 2·4%, míg Óbudán csak 1·9%. Legvárosiasabb jellegű a IV. kerület, ahol a három- és többemeletes épületek aránya eléri a 66·5%-ot. Követi a sorban ezt a kerületet az V. közigazgatási kerület 56·7%-kal és a VIII. kerület 33·6%-kal. A jobbparton a legvárosiasabb jellegű a Viziváros, ahol a három- és többemeletes épületek arányszáma 11·1%.

Az egyes kerületek építkezésszerű fejlődését az alábbi két táblázat mutatja be. Ezek az adatok számszerűleg állítják elénk részint a földszintes, részint a három- és többemeletes házak gyakoriságát 1880-tól 1926-ig százalékokban kifejezve.

Földszintes épületek aránya :

Kerület	1880	1890	1900	1906	1925
I.	74·6	74·1	69·5	65·8	59·6
II.	73·1	73·7	60·6	60·2	52·9
III.	95·1	98·3	92·9	88·8	87·4
Jobbpart	81·9	81·9	75·6	72·4	67·5
IV.	9·6	8·7	7·4	4·9	4·2
V.	25·7	24·2	18·9	20·2	21·4
VI.	62·1	51·8	36·3	37·6	44·8
VII.	66·8	52·5	38·2	35·6	41·6
VIII.	75·7	68·1	44·7	44·3	31·8
IX.	80·4	73·8	57·2	54·6	46·5
X.	86·7	93·4	87·4	84·8	81·6
Balpart	64·8	57·3	45·4	44·1	44·6
Budapest	70·1	65·4	56·5	54·3	53·3

Három- és többemeletes épületek aránya.

Kerület	1880	1890	1900	1906	1925
I.	0·5	0·2	2·9	4·5	10·0
II.	1·7	1·6	6·5	6·6	11·1
III.	—	—	0·2	1·1	1·9
Jobbpart	0·4	0·5	3·1	3·9	7·6
IV.	26·1	23·8	43·1	49·0	66·5
V.	33·8	36·6	41·7	49·7	56·7
VI.	8·3	16·0	28·9	28·5	26·2
VII.	2·8	5·9	24·4	27·0	26·5
VIII.	2·3	4·2	21·2	23·0	33·6
IX.	1·7	2·9	14·7	17·9	26·1
X.	0·2	0·3	0·2	0·5	2·4
Balpart	7·5	10·5	22·1	24·6	27·7
Budapest	5·0	6·6	15·4	17·1	19·9

A közölt számadatokról természetesen nem tükröződnek vissza azok az ellentétek, amelyeket a nagyobb terület átlaga már elmos s amelyek a valóságban az egyes kerületeken belül élesen jelentkeznek. Másszóval az a kép, amelyet a statisztika az egész területről nyújt, a valóságban fennálló konkrét különbségeket már nem tünteti fel, holott ugyanazon kerület beltelki részein belül is igen nagy eltérések mutatkozhatnak az építkezési jelleg kialakulása tekintetében. Plasztikus példa erre, ha összehasonlítjuk az I. kerület várbeli részét a krisztinavárosi részekkel, vagy a Józsefvárosnak a Nagykörúton belül eső részét a közvetlenül hozzácsatlakozó Nagykörúton kívül eső részek földszintes, alacsony viskóival.

Az épületek a bérlemények és lakások száma szerint. Újabb időben az épületeket nemcsak a lakások, hanem a bérlemények száma szerint is szokás taglalni. A bérlemények száma szerinti feldolgozásra azért van szükség, mert az épületekben nagy számmal vannak üzletek, raktárak, irodák és más helyiségek is, melyek nem lakási, hanem egyéb célokra szolgálnak és így a házaknak kizárólag a lakások száma szerinti tagozása nem szolgáltat azok jelentőségéről való és kimerítő képet. A statisztikai feldolgozásokban bérleményeknek tekintjük a házaknak mindazon helyiségeit, melyeknek külön bérlői vannak tekintet nélkül arra, hogy azok lakási vagy egyéb célokra szolgálnak.

A fővárosban az épületek a bérlemények száma szerint a következőképen oszlanak meg:

		H á z a k s z á m a	
		1906	1925
1 bérleménnyel	2.374	3.473
2— 3	«	3.308	3.823
4— 5	«	2.177	2.766
6— 10	«	3.039	3.009
11— 20	«	2.845	3.108
21— 50	«	2.744	3.824
51—100	«	325	576
100-on felüli	«	17	52

A táblázatból világosan kitűnik, hogy aránylag legtöbb azon épületek száma, amelyek 21—50 bérleménnyel rendelkeznek (3824 épület) és ugyanannyi a 2—3 bérleményből álló házak száma is (3823); 11—20 bérleménye 3108 épületnek volt és majdnem elérték ezt a számot a 6—10 bérleménnyel rendelkező házak is.

Feltűnő, hogy a fővárosban kevés olyan épület volt, melyben a bérlemények száma meghaladta a 100 egységet. Ilyen épületet a legutolsó számbavétel alkalmával összesen csak 52 esetben találtunk. Természetes, hogy a város egyes részei között ebben a tekintetben is igen nagy különbség mutatkozik, így p. o. úgy a jobboldalon, mint a kültereken sokkal gyakoribbak a kisebb házak, mint a baloldalon, vagy a beltelken, amely területeket a nagyobb bérleményszámmal rendelkező objektumok foglalják el.

Némileg más képet mutat az épületek megoszlása, ha azokat a lakások száma szerint vizsgáljuk. A házaknak körülbelül a fele még most is olyan kis épület, melyben legfeljebb 5 lakás fordul elő. Olyan közép nagyságú ház, amely 6—20 lakást foglal magában, összesen 5875 van, (az épületeknek 30,6%-a), 21—50 lakással 3070 épület rendelkezik (16,0%) és 100-nál több lakás csak az épületek 0,2 százalékában van.

A házak megoszlását a lakások száma szerint egyébként 1925. évre vonatkozólag a következő adatok mutatják:

		Házak száma			Házak száma
1	lakással	3.327	11—	20 lakással	3.042
2	«	2.587	21—	30 «	1.740
3	«	1.611	31—	50 «	1.330
4	«	1.408	51—	100 «	403
5	«	868	101-en	felüli «	32
6—10	«	2.833			

Szükséges még néhány szót mondani az épületeknek a bérlemények száma szerinti megoszlásáról, különös tekintettel a házak magasságára. Nagyon természetes, hogy a kevés lakással rendelkező házak legnagyobb számban a földszintes épületek között fordulnak elő és minél magasabbak az épületek, annál több közöttük a sok lakású. Így p. o. csak egy lakással bíró házak a földszintes épületeknek több, mint egynegyedrészt teszik ki, de már az egyemeleteseknek alig egyhuszadát és a három- és négyemeletes házakban már csak kivételesen találunk olyan eseteket, amelyekben csak 1 lakás van kimutatva, kétségtelenül azért, mert a háznak a többi részzeit hivatali helyiségek, vagy üzletek foglalják el. Az épületeknek most említett szempont szerinti megoszlása 1925. évben az alábbi táblázat adataiból ítéhető meg:

A) Lakóházak.

Bérlemények száma	Földszintes	e m e l e t e s								Meglétés nélküli	Együtt
		1	2	3	4	5	6	6—			
1	2.828	163	16	3	1	1	—	—	—	—	3.012
2—3	3.321	780	46	5	4	—	—	—	—	—	4.156
4—5	1.651	469	157	28	4	—	—	—	—	—	2.309
6—10	1.528	574	294	173	31	10	—	—	—	—	2.610
11—20	776	632	535	658	153	92	.	12	—	—	2.858
21—50	201	394	707	1.553	513	262	.	20	—	—	3.650
51—100	17	38	72	249	102	65	.	4	—	—	547
101—	14	3	2	8	8	4	.	—	—	—	39
Összesen	10.336	3.053	1.829	2.677	816	434	.	36	—	—	19.181

B) Egyéb épületek.

Bérlemények száma	Földszintes	e m e l e t e s								Meglétés nélküli	Együtt
		1	2	3	4	5	6	6—			
1	349	51	17	17	3	1	—	—	—	23	461
2—3	443	119	52	37	6	—	1	—	—	9	667
4—5	237	111	84	18	4	1	1	—	—	1	457
6—10	92	92	107	65	28	11	2	—	—	2	399
11—20	56	54	68	39	23	5	—	—	—	5	250
21—50	42	22	46	36	20	4	1	1	—	2	174
51—100	1	3	17	6	2	—	—	—	—	—	29
101—	—	3	4	2	3	—	1	—	—	—	13
Összesen	1.220	455	395	220	89	22	6	1	42	—	2.450

Az épületek a szobák száma szerint. A székesfőváros területén fekvő épületek szobaszáma 1925-ben immár elérte a 415.152-t. Az emelkedés a multhoz viszonyítva elég jelentékeny. Öt évvel előbb, vagyis 1920-ban 400.261 szobáról számolhatott be a statisztika, 1910-ben 331.373 szobáról, míg 1906-ban csak 290.206 szobával rendelkeztek a budapesti épületek.

A házaknak átlagos szobaszáma 1900-ban 18·4 volt; ez a szám 1906-ban leesett 17·3-re és a legutolsó népszámlálás alkalmával, vagyis 1925-ben már felszökött 19·2-re. Ez az emelkedés a főváros nagyvárosiasodásának folyamatát igazolja, vagyis a tömeglakásos épületek előtérbenyomulását a kertés családi házak felett.

Az épületeknek a szobák száma szerint való megoszlását egyébként a következő felsorolás tünteti fel:

a) Abszolút számokban.

	1890	1900	1906	1925
1— 5 szobával bíró épület	4.730	5.621	5.021	8.468
6— 10 « « «	3.036	3.255	3.350	4.084
11— 20 « « «	2.399	2.555	2.569	2.915
21— 50 « « «	1.984	3.215	2.853	3.831
51—100 « « «	568	1.159	2.095	2.008
100-nál több « « «	91	116	465	325
Szoba nélküli ¹⁾	258	333	—	—

b) Százalékokban.

1 —10 szobával bíró épület	60·57	55·02	49·71	58·1
11— 50 « « «	34·47	36·95	33·88	31·1
51—100 « « «	4·34	7·49	13·56	9·3
100-nál több « « «	0·62	0·54	2·85	1·5

A táblázat százalékos része a házaknak a szobák száma szerinti százalékos eloszlását adja az utolsó négy népszámlálás éveiről az épületek állományában beálló változások könnyebb áttekintése céljából.

Sokkal helyesebb képet nyerünk, ha kizárólag a lakási célra szolgáló lakóházakat vesszük figyelembe és nem vesszük tekintetbe az egyéb épületek szoba számára vonatkozó adatokat. Eliminálva az egyéb épületeket, a szobaszám szerinti megoszlás tekintetében a következő eredményekre jutunk. A lakóházak között volt:

1925-ben :		absz.	%
1— 2 szobás	2.993	15·6
3— 5 «	3.822	19·9
6— 10 «	3.749	19·5
11— 20 «	2.696	14·1
21— 30 «	1.459	7·6
31— 50 «	2.227	11·6
51—100 «	1.949	10·2
101—150 «	240	1·3
151— «	46	0·2

¹⁾ T. i. oly épületek, melyekben lakás céljaira szolgáló szobák nincsenek.

1906-ban :		absz.	%
1— 2 szobás	1.710	11·43
3— 5 «	2.611	17·46
6— 10 «	3.115	20·83
11— 15 «	1.488	9·94
16— 20 «	900	6·02
21— 30 «	1.102	7·37
31— 40 «	881	5·89
41— 50 «	697	4·66
51—100 «	2.028	13·56
101—150 «	355	2·37
151—200 «	48	0·32
201—300 «	18	0·12
301— «	5	0·03

Az egyes kerületek építkezési jellege évtizedek folyamán csak keveset változott meg, különösen a III. és X. kerületekben, ahol az épületek legnagyobb része, még ma is kicsi, tíznél kevesebb szobával rendelkező ház. A pesti oldalon s különösen a VI., VII., VIII. és IX. kerületekben, egyre jobban tűnnek el szemünk elől a kis házak s rohamosan terjeszkednek a nagyobb épületek.

Épületek a lakók száma szerint. Az a rohamos építkezés, melyet 1910. körül a hatósági építkezések megindítottak s mely a világháború befejezése után folytatódott a pesti és budai oldal külső részein a családi jellegű kis házak emelésében, az épületek állományát lényegesen megváltoztatta. Ez a változás élenken jut kifejezésre az épületek lakottságában is. A nagy házak építésének fokozódása folytán az egy házra eső átlagos lélekszám következetesen és gyorsan emelkedett egészen 1906-ig s körülbelül ugyanazon a nívón maradt meg 1910-ig, míg végül 1925-ben a családi házak tömegesebb építése folytán leesett épületenként 44·4-re. Az egyes népszámlálások szerint jutott egy-egy épületre :

1869-ben	29·98 lélek
1880-ban	33·55 «
1890-ben	37·67 «
1900-ban	44·15 «
1906-ban	47·05 «
1925-ben	44·44 «

Az átalakulások folyamata természetesen nem volt egyforma a kerületekben. Kitérünk ez az alábbi táblázatból is, amely szerint a VIII. és IX. kerületben volt a legmagasabb egy-egy ház átlagos lakottsága (72·3, illetve 72·8 százalék). Legalacsonyabb volt az épületlakottsági szám a budai kerületekben, ahol 19·8 és 29·2 között váltakozott. Az egyes kerületek házainak átlagos lakottsága volt az idők folyamán :

Kerület	1880	1890	1900	1906	1925
I.	14·40	15·89	17·97	21·07	26·4
II.	22·26	24·47	26·15	27·53	29·2
III.	18·23	18·25	18·25	20·04	19·8
Jobbpart	17·58	18·74	19·86	22·20	24·8
IV.	48·66	46·84	44·22	50·34	50·2
V.	68·20	68·18	62·36	70·58	70·1
VI.	51·34	55·47	61·39	62·60	52·2
VII.	48·07	52·33	69·09	71·65	57·8
VIII.	38·11	49·53	67·66	70·18	72·3
IX.	36·27	45·18	58·45	64·47	72·8
X.	20·19	23·47	23·27	26·09	31·2
Balpart	44·23	49·17	58·04	61·06	56·7
Budapest	33·55	37·67	44·15	47·05	44·4

Még érdekesebb képet mutat az épületek megoszlása a lakosság tényleges száma szerint. A rendelkezésünkre álló adatok 1880-ig nyúlnak vissza és ezekből az adatokból az első tekintetre kiderül, hogy a közel fél évszázad alatt az 1—5 lakóval rendelkező épületek abszolút száma majdnem megháromszorozódott, azonban az összes épületekhez való aránya alig változott, a népesebb házak aránya pedig tetemesen fokozódott. Az erre vonatkozó adatok abszolút számokban és százalékokban a következők:

a) Abszolút számokban.

	1880	1890	1900	1906	1925
Lakó nélkül.....	146	327	688	684	433
1— 5 lakóval.....	1.257	1.573	2.066	1.985	3.585
6— 10 «	1.806	2.032	2.385	2.540	3.608
11— 20 «	2.267	2.580	2.948	2.976	3.674
21— 50 «	2.731	3.484	3.586	3.662	4.018
51—100 «	1.443	2.022	2.477	2.644	3.274
101—200 «	556	874	1.704	1.813	2.395
201—300 «	70	130	314	381	477
301—400 «	8	29	62	91	110
400-on felüli «	7	15	24	53	57
Összesen ...	10.291	13.066	16.254	16.829	21.631

b) Százalékokban.

	1880	1890	1900	1906	1925
Lakó nélkül.....	1·4	2·5	4·2	4·0	2·0
1— 5 lakóval.....	12·2	12·0	12·7	11·8	16·6
6— 10 «	17·5	15·6	14·7	15·1	16·7
11— 20 «	22·0	19·8	18·1	17·7	17·0
21— 50 «	26·6	26·7	22·1	21·8	18·6
51—100 «	14·0	15·5	15·2	15·7	15·1
101—200 «	5·4	6·6	10·6	10·8	11·1
201—300 «	0·7	1·0	1·9	2·3	2·2
301—400 «	0·1	0·2	0·4	0·5	0·5
400-on felüli «	0·1	0·1	0·1	0·3	0·2
Összesen	100·0	100·0	100·0	100·0	100·0

Az adatokból világosan kitetszik, hogy egyfelől a kis épületek, másrésről az egészen nagy épületek azok a típusok, amelyek a legnagyobb fejlődésen mentek keresztül. A szegénység és gazdagság eredményei ezek a számok, melyek azt mutatják, hogy az építetők vagy igen szegény emberek voltak, akiknek igényét kielégítették az egyszerű hajlékok, vagy gazdag vállalkozók, akik nehéz időkben is előnyösnek ítélték a lakóházakba való pénzbefektetést. A főváros lakosságának egyharmadrésze lakott 1925-ben kaszárnyaszerű épületekben, vagyis olyan házakban, amelyekben a lakók száma 101—200 között mozgott. Éles fényt vet a főváros népességének lakásviszonyaira az a körülmény is, hogy a lakosoknak 75·5 százaléka olyan épületekben lakik, amelyekben a lélekszám 50 léleknél több. Mindmegganyai külön kis vár formájában terülnek el ezek az épületek Budapest szűk utcáiban, összesűrített nagytömegű népességgel és nem egynek a lakossága vetekszik egy kisebb község egész népességével.

Egyenesen szenzációsak a 200—400 és 400-nál több lakó által lakott épületek lakástömegeinek arányszámai: a külterületen a népességnek 30·9 százaléka s a belterületen a népességnek 15·9 százaléka lakik ezekben az épületkolosszusokban. Ez a két adat élesen világítja meg azt a különbséget, ami a belterület és a külterület népességének tömörülése között mutatkozik.

Nagy eltérések fordulnak elő természetesen az egyes kerületek között is e tekintetben és ezek a különbségek a partrészekben is kifejezésre jutnak, miként azt az alábbi két táblázat adatai mutatják. Volt ugyanis lakóház:

1925-ben:

	Abszolút számban		Százalékban	
	jobbparton	balparton	jobbparton	balparton
Lakatlan	113	23	1·5	0·2
1— 10 lakóval	3.641	2.440	46·5	21·5
11— 50 «	3.169	3.780	40·6	33·2
51—100 «	512	2.596	6·6	22·9
101—200 «	309	2.000	3·9	17·6
Több «	70	528	0·9	4·6
Összesen ...	7.814	11.367	100·0	100·0

1906-ban:

Lakatlan	189	43	3·33	0·46
1— 10 lakóval	2.365	1.442	41·67	15·53
11— 50 «	2.580	3.572	45·46	38·48
51—100 «	417	2.127	7·36	22·92
101—200 «	102	1.648	1·79	17·75
Több «	22	451	0·39	4·86
Összesen ...	5.675	9.283	100·00	100·00

Látható ezekből az adatokból, hogy a legkevésbé népes, tehát a legkisebb házak a jobbparton majdnem félszer oly gyakoriak, mint a pesti oldalon. A közép-nagyságú 11—50 lakóval rendelkező házak számarányában csekély a különbség, viszont a népesebb házak a balparton sokkal gyakoribbak. Így p. o. azon házak száma, melyek 51—100 lakóval rendelkeznek, a balparton ötször annyi, mint a budai oldalon, a 101—200 lakóval bíró épületek száma a balparton hétszer akkora mint a Duna jobboldalán. Ezek a sajátságok a két part részére rányomják saját bélyegüket és éles vonalként választják el a két részt egymástól, Pestet Budától és Budát Pesttől. A nagyváros zakatoló, tomboló, állandóan mozgó és nyüzsgő életét tárja a szemlélő elé az egyik s a kisvárosias, csendesebb, szelidebb külsőt a másik kép.

A háztulajdon statisztikája. Főleg a nagyvárosokban fontos érdekek fűződnek annak a kérdésnek az ismeretéhez, hogy a várost alkotó házak, kiknek a tulajdonában állanak s hányan vannak azok a birtokosok, akik e háztömböket tulajdonokul mondhatják. E kérdés nemcsak a vagyonosodás, hanem társadalmi szempontból is jelentős, mert arra felel meg, hogy az egyes társadalmi osztályok s főleg a szegényebb nép-

rétegek milyen mérvben rendelkeznek saját otthonnal és mennyire kényszerítvék idegen házakban hajlék teremtésére. A háztulajdon nagy jövedelmet jelentvén a nemzeti vagyon szempontjából sem közömbös az a kérdés, hogy a budapesti házak jövedelmét külföldi honosok, avagy fővárosi polgárok élvezik-e, akik a főváros érdekeinek az emeléséhez a köteles adón kívül, mással is hozzájárulnak.

A háztulajdon legelső statisztikai felmérése alkalmával vagyis 1906-ban, a budapesti háztulajdonosok száma 11.602 volt. A következő népszámlálásig, tehát 1920-ig a háztulajdonosok száma jelentékenyen emelkedett s számuk 3728-cal (32·1%) szűkött fel. Különösen nagymérvű volt az emelkedés a jogiszemély háztulajdonosoknál, mert számuk 1906 óta majdnem megkétszereződött.

Szembetűnő az a gyors fejlődés is, mely az ipari, forgalmi, valamint a közszolgálati és szabadfoglalkozású háztulajdonosok sorában jelentkezett. Az előbbieket száma közel 41, az utóbbiaké pedig közel 31 százalékkal emelkedett. Gyarapodott az őstermelést folytató háztulajdonosok száma is 37·7 százalékkal, míg a vagyonukból élő háztulajdonosok száma csak 13·7 százalékkal növekedett.

Az ipar és forgalom körébe tartozó háztulajdonosok számának gyarapodását megmagyarázza az a kedvező gazdasági helyzet, amely 1910 körül mutatkozott és bizonyos vonatkozásokban a háborús években is fennállott.

Még egy jellegzetes sajátosságról lehet beszámolni az 1920-ig terjedő időben. A számadatok vizsgálata ugyanis azt mutatja, hogy a háztulajdonosok sorába állandóan újabb elemek kapcsolódtak be és egyre nőtt az a csoport, amely kizárólag egy épületet vallhatott a tulajdonának. Négy vagy öt házzal bíró és vagyonából élő háztulajdonos 1906-ban még 73 volt és ötnél több házzal bíró házbirtokos 34. Ez a két szám 1920-ban leesett 18-ra, illetve 12-re, mely körülmény világosan mutatja, hogy a háztulajdonosok e csoportja kénytelen volt objektumaitól a nehéz gazdasági viszonyok hatása alatt megválni.

Lényeges változáson ment keresztül 1920-ig a háztulajdonosoknak egy másik csoportja is: a jogiszemélyekből álló háztulajdonosok kategóriája. Ez a csoport 14 év alatt nemcsak megkétszerezte tagjainak a számát, hanem erősen megszapordtak e kategóriában a több házzal rendelkező háztulajdonosok is.

Az a rohamos fejlődés, mely a háztulajdonosok számában 1906 óta megindult, 1920-tól 1925-ig terjedő időben sem állott meg s a háztulajdonosok száma további 2193-mal, vagyis 14·3 százalékkal emelkedett.

Az egyes csoportok közül az 1920. évi állapothoz képest a vagyonukból élő háztulajdonosok 9·8 százalékkal, az ipar és forgalom terén foglalkozást folytatók 15·9 százalékkal, a jogiszemélyek kategóriájába tartozó háztulajdonosok száma pedig 72·2 százalékkal növekedett meg. Szomorú jelenség, hogy a közszolgálatban álló és szabadfoglalkozást folytató háztulajdonosok száma majdnem 11 százalékkal az őstermelést folytató házbirtokosok száma pedig 4 százalékkal csökkent.

Ebben az időszakban is folytatódott az egy házzal rendelkező háztulajdonosok térfoglalása s a többes háztulajdon megritkulása. Előbbit az elég élénk családiház építési campagne, utóbbit kétségtelenül a gazdasági válság idézte elő. Ebben a periódusban a két házzal rendelkező háztulajdonosok száma 176-tal, a három házzal rendelkező háztulajdonosok száma 87-tel és a négy-öt házzal rendelkező háztulaj-

donosok száma 41-gyel fogyott meg. A többes háztulajdonosok nemcsak a fizikai személyek sorában ritkultak meg, hanem a jogiszemélyek között is, sőt valóságban a jogiszemélyek között sokkal gyakoribb lett az egyes háztulajdon.

A háztulajdonosok foglalkozása egybevetve a tulajdon nagyságával 1925-ben.

A háztulajdonosok foglalkozási csoportjai és ágai	H á z t u l a j d o n o s o k										
	összesen	1	2	3	4—5	5-ön felül	csak egy		több, de csak		lakóházzal és egyéb épülettel
							lakóházzal	egyéb épülettel	lakóházzal	egyéb épülettel	
A) Fizikai személyek.											
a) Abszolút számok.											
I. Őstermelés	943	892	31	18	2	—	873	19	47	1	3
II. Ipar — forgalom											
1. Bányászat	20	20	—	—	—	—	20	—	—	—	—
2. Ipar	3.609	3.335	214	40	13	7	3.105	230	210	6	58
3. Kereskedelem	2.153	1.976	146	23	7	1	1.857	119	147	4	26
4. Közlekedés	688	667	20	1	—	—	653	14	19	—	2
Együtt	6.470	5.998	380	64	20	8	5.635	363	376	10	86
III. Közszolgálat és szabadfoglalkozás	1.942	1.809	106	17	7	3	1.770	39	120	—	13
IV. Véderő	60	55	5	—	—	—	53	2	4	—	1
V. Napszámosok	155	155	—	—	—	—	153	2	—	—	—
VI. Vagyonukból élők	5.105	4.895	167	28	12	3	4.773	122	188	4	18
VII. Egyéb foglalkozások	1.515	1.482	26	6	1	—	1.461	21	31	—	2
Összesen	16.190	15.286	715	133	42	14	14.718	568	766	15	123
B) Jogi személyek	1.333	1.037	148	48	44	56	656	381	97	42	157
Főösszeg	17.523	16.323	863	181	86	70	15.374	949	863	57	280
A) Fizikai személyek.											
b) Százalékok.											
I. Őstermelés	100-0	94-6	3-3	1-9	0-2	—	92-6	2-0	5-0	0-1	0-3
II. Ipar — forgalom											
1. Bányászat	100-0	100-0	—	—	—	—	100-0	—	—	—	—
2. Ipar	100-0	92-4	5-9	1-1	0-4	0-2	86-0	6-4	5-8	0-2	1-6
3. Kereskedelem	100-0	91-7	6-8	1-1	0-3	0-1	86-3	5-5	6-8	0-2	1-2
4. Közlekedés	100-0	97-0	2-9	0-1	—	—	94-9	2-0	2-8	—	0-3
Együtt	100-0	92-7	5-9	1-0	0-3	0-1	87-1	5-6	5-8	0-2	1-3
III. Közszolgálat és szabadfoglalkozás	100-0	93-1	5-5	0-9	0-4	0-1	91-1	2-0	6-2	—	0-7
IV. Véderő	100-0	91-7	8-3	—	—	—	88-3	3-3	6-7	—	1-7
V. Napszámosok	100-0	100-0	—	—	—	—	98-7	1-3	—	—	—
VI. Vagyonukból élők	100-0	95-9	3-3	0-5	0-2	0-1	93-5	2-4	3-7	0-1	0-3
VII. Egyéb foglalkozások	100-0	97-8	1-7	0-4	0-1	—	96-4	1-4	2-1	—	0-1
Összesen	100-0	94-4	4-4	0-8	0-3	0-1	90-9	3-5	4-7	0-1	0-8
B) Jogi személyek	100-0	77-8	11-1	3-6	3-3	4-2	49-2	28-6	7-3	3-2	11-7
Főösszeg	100-0	93-2	4-9	1-0	0-5	0-4	87-8	5-4	4-9	0-3	1-6

A háború után következő nehéz esztendőök súlyos gazdasági viszonyai között a több házzal rendelkező házbirtokosok úgy segítettek magukon, hogy egyik vagy másik ingatlanukról lemondottak. E jelenséggel szemben erősen felszökött a jogiszemély háztulajdonosok száma, bizonyosságául annak, hogy a gazdasági válság nehéz éveiben, mikor a fizikai személyek a legnagyobb erőmegfeszítéseket végezték, hogy

megmentsék a megmenthetőt, a jogiszemélyek inkább tudták szaporítani a háztulajdon-vagyont. Megfogyott ebben az időszakban az őstermelő háztulajdonosok arányszáma is, annak jeléül, hogy 1925. év vége felé a magyar mezőgazdaság ismét nehezebb napokat élt át. Ezzel szemben kevésbé emelkedett az egyes háztulajdonosok arányszáma az ipari és forgalmi foglalkozások sorában.

A szanalási válság, mely közgazdasági életünkre jellegzetesen rányomta bélyegét, nem hagyta nyom nélkül a háztulajdont s azok birtokosait sem.

Az objektumok megindultak a vándorlás útján s az ingatlan birtokcsere megállás nélkül folytatódik napjainkban is. A gazdasági forrongás még egyre tart s végét hiába kutatja a látnoki szem...

3. Lakások és lakáviszonyok.

A nagyvárosok rohamos fejlődésével és a népesség szaporodásával egyre nagyobb jelentőséget nyer a városi lakáskérdés. Ez a megállapítás természetesen nem a vagyonos osztályra vonatkozik, mely anyagi eszközei segítségével megszerezheti úgy a saját igényeinek, mint az egészségügy követelményeinek megfelelő lakást, hanem a szegényebb néposztályra, amelyet nehezebb és szűkösebb életviszonyai korlátoznak a hajlék szabad megválasztásában. A szegényebb népesség lakáskérdése így különösen a nagyvárosokban a városigazgatás igen fontos ügye s a szociálpolitika egyik legnevezetesebb feladata lett.

A lakáskérdés fontosságát már két évtizeddel ezelőtt teljes mértékben átérezte a székesfőváros törvényhatósága is s alkotólag lépett közbe a budapesti lakáskérdés szabályozása céljából. A hatósági közbelépés helyességét és szükségességét főleg az elkövetkezett háborús évek igazolták, melyekben megállott az építkezési tevékenység annyira, hogy a törvényhatóság előzetes lakásépítési akciója nélkül katasztrófálissá vált volna a főváros lakásügye. Ha a főváros közönsége nagyobb rázkódtatás nélkül, — bár sok szenvedés és keserűség árán, — átélhette a világháború befejezése után a lakáskriszis számos fázisát, abban nagy része van a sokféle megítélésben részesült hatósági lakásépítő tevékenységnek.

Lakásállomány. A hivatalos főváros sikeres beavatkozásának folyamánya jórészt az, hogy az 1925. évi lakásstatisztikai felvétel a fővárosban, miként az alábbi táblázat mutatja, 212.215 rendes lakást, 469 rendkívüli háztartást és 40.033 egyéb bérleményt állapított meg, melyekben összesen 960.995 egyén lakott.

Lakások és azok lakóinak megoszlása a bérlemények jellege szerint. — 1880—1925.

Év	Rendes lakások	Rendkívüli háztartások	Egyéb bérlemények	Összesen
a) Lakások.				
1880	71.638	3.018	2.824	77.480
1890	100.949	745	2.353	104.047
1900	155.114	820	26.280	182.214
1906	157.007	280	31.955	189.242
1910	174.256	328	27.259	201.843
1920	206.467	530	33.643	240.640
1925	212.215	469	40.033	252.717
Szaporulat f absz.	140.577	— 2.549	37.209	175.237
1880—1925 \ %	196·2	84·5	1.317·6	2.261·7

	Rendes lakások	Rendkívüli háztartások	Egyéb bérlemények	Összesen
b) <i>Népesség.</i>				
1880	342.426	12.232	9.829	364.487
1890	468.759	11.274	6.638	486.671
1900	694.107	12.919	10.655	717.681
1906	728.357	35.659	27.732	791.748
1910	803.828	39.232	37.311	880.371
1920	858.369	46.346	24.281	928.996
1925	868.016	38.365	54.614	960.995
Szaporulat { absz.	525.590	26.133	44.785	596.508
1880—1925 } %	153·5	213·6	455·6	163·7

A közel egymilliót kitevő lakosságból 868.016 rendes lakásokban, 38.365 egyén rendkívüli (intézeti) háztartásokban és 54.614 egyén pedig »egyéb bérleményekben« (bolttal kapcsolatos lakások, műhelyek, raktárak, istállók, vagonok stb.) helyeződött el. Ha e számokat közelebbről vizsgáljuk, azt látjuk, hogy 1880-hoz képest a rendes lakások állományában 196 százalékos gyarapodás, az »egyéb bérlemények« kategóriájában pedig 1317·6 százalékos szaporodás következett be.

Míg a rendes lakások száma 1880-hoz képest 196 százalékkal szaporodott, addig a rendes lakásokban lakó népesség csak 153 százalékkal növekedett.

Még jellegzetesebb a növekedés az »egyéb bérlemények« csoportjában. Ebben a kategóriában ugyanis a bérlemények száma fél évszázad alatt 1317 százalékkal növekedett, a bérleményekben lakó népesség száma azonban 9.829-ről csak 54.614-re szökött fel, vagyis 455 százalékos emelkedést mutat.

A lakásállománynak az előző népszámlálási évekhez viszonyított szaporodása a következő számadatokból ítéltető meg:

A rendes lakások szaporulata 1891-től 1925-ig.

Év	Lakások száma	Szaporulat az előző számláláshoz képest			
		abszolút számban		százalékban	
		összesen	évenkénti átlag	összesen	évenkénti átlag
1890	100.949	29.311	2.931	40·9	4·1
1900	155.114	54.165	5.416	53·6	5·4
1906 ¹⁾	157.007	1.893	378	1·2	0·2
1910	174.256	17.249	3.450	11·0	2·2
1920	206.467	32.211	3.221	18·5	1·8
1925	212.215	5.748	1.149	2·8	0·5

A közölt számokból kiderül, hogy a fővárosban az utolsó 35 év alatt a lakásügy terén is jelentékeny volt a haladás, bár ennek mérve pontosan nem állapítható meg, mert a régebbi népszámlálások a rendes lakásokon kívül talált egyéb bérleményeket hiányosan és nem egyöntetűen vették fel. Bizonyos fokig ezek a bérlemények el is hanyagolhatók, mert a bennük lakó népesség, kivált a múlt évtizedekben, jelentéktelen számú volt s így nem játszott nagyobb szerepet. A népesség legnagyobb

¹⁾ Bár nem egészen analógok, mert a rendes lakás fogalma változott időközben; így például régebben a szállodai lakosztályok még a rendes lakások közé voltak osztva és így 1901-ben tulajdonképpen nem 155.114 volt a rendes lakások száma, hanem kevesebb. Ezt tekintetbe véve, az 1901—1906 közötti lakásszaporulatot körülbelül 7000-re becsülhetjük = 4·5% és az átlagos évi szaporulatot 1400-ra = 0·9%, ami azonban még szintén nagyon kevés.

része rendes lakásokban él, vagyis olyanokban, amelyek kizárólag lakási célokra épültek és használatnak.

A táblázat adatai egyébként közismert dolgokat tükröztetnek vissza: az 1880—1890. évi rohamos fejlődést, az 1890—1900-ig tartó féktelen építkezési hosszt, az 1900—1906. években bekövetkezett teljes pangást, 1906—1910-ig terjedő óvatos fellendülést, mely erősségéből 1920-ig alig veszített valamit s az 1920—1925-ig tartó dekadenciát, melyet méreteiben csak az 1901. év utáni idők építkezési pangásai múltak felül.

A most ismertetett periódusokból az 1900—1906. és 1920—1925. évit kell kiemelnünk. Az előbbiben évenként csak 378 lakást, utóbbiban évenként átlagban 1.149 lakást termelt a hatósági beavatkozás és a magánvállalkozás, holott az 1890—1900-ig tartó lendületes periódusban 5.416 lakásból állott az évi átlagos lakástermelés.

Dacára a rendkívül váltakozó lakástermelési folyamatnak, úgy az egy lakásra eső átlagos lélekszám, valamint az egy szobára eső átlagos népesség az 1880-tól 1925-ig terjedő időszakban állandóan javuló tendenciájú, kisszerű ingadozást mutat. A lakások számának rohamos emelkedése hozta magával a lakások átlagos lélekszámának fokozatos apadását s ezzel együtt a laksűrűségnek csökkenését is. Világosan mutatják e jelenséget a következő adatok:

Rendes lakások száma s az egy lakásra és egy szobára eső népesség alakulása. — 1880—1925.

Év	Rendes lakások		1 lakásra jut átlag lélek	1 szobára jut átlag lélek
	száma	lakóinak száma		
1880	68.535	342.426	5·00	2·51
1890	94.359	468.759	4·97	2·47
1900	144.125	694.107	4·82	2·48
1910	169.034	803.828	4·76	2·60
1920	203.993	858.369	4·21	2·33
1925	209.874	868.016	4·14	2·29

A fentközölt adatokból azt látjuk, hogy az 1880-ban egy lakás átlagos népessége 5·00 volt, 1910-ben 4·76 és 1925-ben 4·14 százalék. Még elmosódottabb az ingadozás, ha az egy szobára eső átlagos lélekszámot vizsgáljuk, mert az tűnik ki, hogy közel fél évszázad alatt a tízéves periódusokban 2·51—2·29 között mozgott.

Lakásszaporulat. A következő összeállítás arról számol be, hogy a lakásszaporodás mely kerületben volt a legnagyobb 1906. és 1925. évek között.

Lakásszaporulat kerületenként 1906-tól 1925-ig.

Kerület	Lakásállomány		Szaporulat 1906—1925	
	1906	1925	abszolút számban	%-ban
I.	12.237	22.833	10.596	86·59
II.	8.580	11.536	2.956	34·45
III.	9.451	13.205	3.754	39·72
IV.	5.183	5.505	322	6·21
V.	11.058	16.028	4.970	44·94
VI.	28.310	36.174	7.864	27·78
VII.	32.733	39.242	6.509	19·89
VIII.	27.474	31.654	4.180	15·21
IX.	14.449	21.458	7.009	48·51
X.	7.532	14.580	7.048	93·57
Összesen ...	157.007	212.215	55.208	35·16

A kerületek tehát a lakásszaporulat szempontjából a következő sorrendben következnek egymásután: első helyen áll az I. kerület, melyben a lakásszaporulat meghaladja a 10.000-et és közel 87 százalékos. Ezt a kerületet követi sorrendben a VI. közigazgatási kerület 7.864 lakástöbbslettel, amely körülbelül 28 százalékos növekedésnek felel meg. Lakásállományát majdnem megkétszerezte a X. kerület, melyben a lakások száma 7.532-ről 14.580-ra emelkedett, vagyis 93,57-dal növekedett. Legkisebb volt a lakástermelés a IV. kerületben, ahol közel két évtized alatt a lakástermelés csak 322 lakást állított elő, ami alig felel meg 6,2 százalékos gyarapodásnak.

A rendes lakások megoszlása. A rendes lakások megoszlása lakásnagyság, parti részek, bel- és kültelek szerint a következő képet nyújtja:

Rendes lakások száma parti részek, bel- és kültelek szerint. — 1910—1925.

Lakásnagyság	Budapest		Jobbpart		Balpart		Beltelek		Kültelek	
	1910	1925	1910	1925	1910	1925	1910	1925	1910	1925
a) Abszolút számokban.										
Csak konyhából álló lakás .	523	671	91	160	432	511	373	442	150	229
1 szobás lakás	94.739	113.770	19.979	24.673	74.760	89.097	68.688	75.147	26.051	38.623
2 „ „	42.587	55.923	8.057	11.525	34.530	44.398	37.416	46.308	5.171	9.615
3 „ „	19.197	24.457	4.534	6.455	14.663	18.002	17.384	21.683	1.813	2.774
4 „ „	9.810	10.986	2.329	2.997	7.481	7.989	8.832	9.818	978	1.168
5 „ „	3.947	4.014	932	1.072	3.015	2.942	3.472	3.509	475	505
6 „ „	1.644	1.406	314	369	1.330	1.037	1.439	1.204	205	202
7 „ „	792	554	157	157	635	397	693	449	99	105
8 „ „	407	201	71	67	336	134	359	160	48	41
8 — „ „	610	233	117	99	493	134	539	192	71	41
Összesen	174.256	212.215	36.581	47.574	137.675	164.641	139.195	158.912	35.061	53.303
b) Százalékokban.										
Csak konyhából álló lakás .	0,3	0,3	0,3	0,3	0,3	0,3	0,3	0,3	0,4	0,4
1 szobás lakás	54,4	53,6	54,6	51,9	54,3	54,1	49,4	47,3	74,3	72,5
2 „ „	24,4	26,4	22,0	24,2	25,1	27,0	26,9	29,1	14,8	18,0
3 „ „	11,0	11,5	12,4	13,6	10,7	10,9	12,5	13,6	5,2	5,2
4 „ „	5,6	5,2	6,4	6,3	5,4	4,9	6,3	6,2	2,8	2,2
5 „ „	2,3	1,9	2,5	2,3	2,2	1,8	2,5	2,2	1,3	0,9
6 „ „	1,0	0,7	0,9	0,8	1,0	0,6	1,0	0,8	0,6	0,4
7 „ „	0,4	0,3	0,4	0,3	0,4	0,2	0,5	0,3	0,3	0,2
8 „ „	0,2	0,0	0,2	0,1	0,2	0,1	0,3	0,1	0,1	0,1
8 — „ „	0,4	0,1	0,3	0,2	0,4	0,1	0,4	0,1	0,2	0,1
Összesen	100,0	100,0	100,0	100,0	100,0	100,0	100,0	100,0	100,0	100,0

A jobbparton a lakások száma 36.581-ről 47.574-re szökött fel, vagyis 10,993 lakással emelkedett. A pesti oldalon a fejlődés még erőteljesebb volt, mert 1925-ben 26.966 lakással találunk többet, mint az 1910. évi felvétel alkalmával, amikor a lakások száma csak 137.675-öt tett ki.

A beltelken az utolsó 15 év alatt aránylag kismértékben emelkedett a lakásállomány s a szaporulat mindössze 19.717 lakás, tehát közel annyi, mint a kültelek lakástöbblete (18.242). A kültelken 1910-ben a lakásszámlálás 35.061 lakást talált; 1925-ben a felvétel 53.303 rendes lakást számolt össze; a beltelken viszont 15 év alatt 139.195-ről 158.912-re emelkedett a lakások száma.

A lakásállományban, mint minden nagy metropólisban, természetesen a fővárosban is, az egyszobás lakások vezetnek. E lakáskategóriába tartozó lakástípusok a főváros egész lakásállományának még mindig 53·6 százalékát teszik ki, jelölül annak, hogy Budapest lakosságának a fele egyszobás lakásban éli le életét. Ez az arány úgy a jobboldalon, mint a baloldalon, közel egyforma. A budai oldalon az egész lakásállománynak 51·9 százaléka, a baloldalon pedig 54·1 százaléka tartozik az egyszobás lakások csoportjába. A beltelken valamivel jobb az állapotok, mert az egész lakásállománynak 47·3 százaléka esik az egyszobás lakásokra, viszont a kültelken lényegesen rosszabbak, mert az egyszobás lakások számaránya felszökik 72·5 százalékra, jelölül annak, hogy a kültelkek égbenyuló, levegőtlen, napsugaratlan házaiban húzódik meg a nagy tömegek szegénysége és nyomora.

Érdekes az a kép is, melyet a lakások szaporulatának parti részek, illetve bel- és külbelki részek szerinti vizsgálata tár elénk a táblázat következő adataiban:

A rendes lakások szaporulata parti és bel- és külbelki részek szerint. 1910—1925.

Lakásnagyság	Összesen	Jobbpart	Balpart	Bétfelék	Külbelk
<i>a) Abszolút számokban.</i>					
Csak konyhából álló lakás	148	69	79	69	79
1 szobás lakás.....	19.031	4.694	14.337	6.459	12.572
2 « «	13.336	3.468	9.868	8.892	4.444
3 « «	5.260	1.921	3.339	4.299	961
4 « «	1.176	668	508	986	190
5 « «	67	140	— 73	37	30
6 « «	—238	55	—293	—235	— 3
7 « «	—238	—	—238	—244	6
8 « «	—206	— 4	—202	—199	— 7
8— « «	—377	—18	—359	—347	—30
Összesen	37.959	10.993	26.966	19.717	18.242
<i>b) Százalékban.</i>					
Csak konyhából álló lakás	0·4	0·6	0·3	0·3	0·4
1 szobás lakás.....	50·1	42·7	53·2	32·8	68·9
2 « «	35·1	31·6	36·6	45·1	24·4
3 « «	13·9	17·5	12·4	21·8	5·3
4 « «	3·1	6·1	1·9	5·0	1·0
5 « «	0·2	1·3	—0·3	0·2	0·2
6 « «	—0·6	0·5	—1·1	—1·2	—0·0
7 « «	—0·6	—	—0·9	—1·2	0·0
8 « «	—0·6	—0·1	—0·8	—1·0	—0·0
8— « «	—1·0	—0·2	—1·3	—1·8	—0·2
Összesen	100·0	100·0	100·0	100·0	100·0

E számok azt mutatják, hogy 15 év alatt a lakástermelés csak 37.959 lakást állított elő s ebből 19.031 lakás vagyis 50·1 százalék esik az egyszobás lakástípusokra és csak 35·1 százalék a tūrhetőbb elhelyezkedést nyújtó kétszobás lakáskategóriákra, mely utóbbiak a 15 évi kampány alatt összesen csak 13.336 lakással gyarapodtak. A háromszobás lakások számszerű növekedése 5260 lakásból áll, ami 35·1 százalékos emelkedésnek felel meg, a négyszobás lakások pedig 1176-tal, vagyis 13·9 százalékkal emelkedtek.

Miként említettük volt, a lakásszaporulatból 10.993 lakás esik a budai oldalra és 26.966 lakás a balpartra. A Duna mindkét oldalán a szaporulat az egyszobás lakások tömegére jut és a jobbparton a 15 év alatti lakástermelés 42·7 százalékát, a balparton pedig 53·2 százalékát teszi ki. Érdekes az is, hogy a kétszobás lakások fejlődése a balparton erőteljesebb volt, s elérte a 36·6 százalékot, a háromszobás lakásoké ellenben a budai oldalon emelkedett ki, ahol a lakástöbbletnek 17·5 százalékát képezte. A beltelken legerősebb volt a kétszobás lakások szaporulata 8892 lakással, ami 45·1 százalékos emelkedésnek felelt meg. Ezt követte 6459 lakással, illetve 32·8 százalékkal az egyszobás lakások kategóriája.

Aránylag erőteljesen jelentkezett a háromszobás lakások terén is az építkezés a beltelken, mert a 15 év alatt épített lakások közül minden ötödik lakás háromszobás volt.

Szembetűnően magas méreteken jelentkezett az építkezés a külteleken az egyszobás lakásokban, s a lakástermelésnek 68·9 százalékát tette ki, úgyhogy csak 24 százalék esett az új lakásokból a kétszobás lakástípusokra. A háromszobás lakásokból a kültelken mindössze 961 lakás épült a két népszámlálás közötti időben, annak jeléül, hogy a jobbmódú polgári lakosság még mindig nem keresi eléggé a napfényt, a levegőt, a világosságot és inkább hivatalához, vagy üzleti helyéhez közelebb eső rosszabb kiállítású lakásokban nyújt családjának hajlékot.

Az alábbi táblázat a rendes lakások számában beálló változásokat és szaporulatot lakásnagyság szerint adja 1880-ig visszamenőleg terjedő időre úgy abszolút számokban, mint százalékokban.

× Rendes lakások száma lakásnagyság szerint. — 1880—1925.

Lakásnagyság	1880 ¹⁾	1910	1920	1925	Szaporulat 1880—1925
a) Abszolút számokban.					
1 szobás lakás	42.508	94.739	108.696	113.770	71.262
2 „ „	14.188	42.587	54.883	55.923	41.735
3 „ „	6.037	19.197	24.632	24.457	18.420
4 „ „	2.811	9.810	10.995	10.986	8.175
5 „ „	1.538	3.947	4.112	4.014	2.476
6 „ „	713	1.644	1.410	1.406	693
7 „ „	315	792	569	554	239
8 „ „	168	407	204	201	33
8 — „ „	257	610	227	233	—24
b) Százalékban.					
1 szobás lakás	62·0	54·4	52·7	53·6	167·6
2 „ „	20·7	24·4	26·6	26·4	294·2
3 „ „	8·8	11·0	11·9	11·5	305·1
4 „ „	4·1	5·6	5·3	5·2	290·8
5 „ „	2·3	2·3	2·0	1·9	161·0
6 „ „	1·0	1·0	0·7	0·7	97·2
7 „ „	0·5	0·4	0·3	0·3	75·9
8 „ „	0·2	0·2	0·1	0·0	19·6
8 — „ „	0·4	0·4	0·1	0·1	— 9·3

1) Rendes lakott lakások.

A számadatokból tisztán kiderül, hogy 1880 óta miként csökkent fokozatosan az egyszobás lakások száma és mily örvedetesen emelkedett a két, három- és négyosztós lakásoké. Az előbbi kategória 1880-ban a főváros egész lakásállományának még 62 százalékát tette ki, 1910-ben már csak 54·4% volt, s 1925-ben leesett 53·6 százalékra. A két, három és négyosztós lakások arányszáma 1880-ban csak 33·6 volt, míg 1925-ben az egész lakásállománynak már 43·1 százalékát tette ki.

A táblázat adatai világosan elárulják azt is, hogy az öt és többszobásból álló lakások számaránya 1880 óta lassan és fokozatosan csökkent. Időközben leesett 4·3 százalékra, s 1925-ben már csak 3·0 százalékot tett ki. A számsornak e csökkenő tendenciája olybá tűnik fel előttünk, mintha mögötte a lassan pusztuló és egyre jobban sorvadó középosztály reménytelen gazdasági helyzete vonulna meg.

Konyhás és konyhanélküli lakások. Az eddig közölt számadatok kizárólag a főváros területén rendelkezésre álló *r e n d e s l a k á s á l l o m á n y t* világitották meg számszerűleg, tekintet nélkül arra, hogy a lakások felszerelés, tehát kényelem tekintetében milyen értéket képviselnek. A következő táblázat számadatai némi bepillantást engednek a lakások kényelmi viszonyainak alakulásába is.

Konyhás és konyhanélküli lakások. — 1880—1925.¹⁾

Megnevezés	1880	1890	1900	1909	1910	1920	1925	Szaporodás 1880—1925	
								absz.	%
1. Lakások.									
Konyhás lakás	57.376	82.218	131.659	144.180	158.873	188.876	192.347	+134.971	+235·24
Közöskonyhás lakás	3.284	2.273	1.331		1.550	1.333	2.126	— 1.158	— 35·26
Konyhanélküli lakás	7.875	9.868	11.135	12.827	13.833	16.258	17.742	+ 9.867	+125·30
Összesen	68.535	94.359	144.125	157.007	174.256	206.467	212.215	+143.680	—209·64
2. Népeség.									
Konyhás lakásokban	299.352	421.726	652.631	689.245	757.465	812.785	807.267	+507.915	+169·67
Közöskonyhás lakásokban	13.719	10.245	5.230		6.445	4.548	8.052	— 5.667	— 41·31
Konyhanélküli lakásokban	29.355	36.788	36.246	39.112	39.918	41.036	52.697	+ 23.342	+ 79·52
Összesen	342.426	468.759	694.107	728.357	803.828	858.369	868.016	+525.590	+153·49

A fenti számokból azt látjuk, hogy a konyhával felszerelt lakások 1880-tól 1925-ig 134.971 lakással szaporodtak, a konyhanélküli lakások, vagyis a tulajdonképeni garzonlakások pedig 9867 lakással. A konyhás lakások száma közel egy félszázad

¹⁾ 1880-tól 1900-ig csak a rendes lakott lakások, azontúl az összes rendes lakások (az üresek is).

alatt 57.376-ról felszökött 192.347-re, a garzon vagy konyhanélküli lakások száma 7875-öt tett ki 1880-ban, s 17.742-t 1925-ben. A konyhával ellátott lakásokban 1925-ben a főváros lakosságából 807.267 egyén lakott, a garzonlakásokban pedig 52.697 lakos.

Lakások lakrészei. A lakások lakrészeiben beállott szaporulatról a következő táblázat nyújt némi áttekintést:

Lakások lakrészei. — 1880—1925.

Megnevezés	1880	1890	1900	1906	1910	1920	1925	Szaporulat 1880—1925	
								absz.	%
Szoba.....	143.354	197.792	279.016	290.206	331.373	400.261	415.152	+ 271.798	189-60
Hálófülke.....	7.498	7.918	13.802	14.234	11.254	10.713	13.736	+ 6.238	83-19
Cselédszoba.....	—	—	24.369	27.895	30.270	49.307	47.329	+ 22.960 ¹⁾	94-22
Előszoba.....	14.564	18.458	50.491	51.673	60.799	85.099	87.019	+ 72.455	497-49
Fürdőszoba.....	—	—	26.082	32.990	42.208	65.773	68.924	+ 42.842 ¹⁾	164-26
Konyha.....	64.928	84.491	137.859	148.569	165.058	190.294	201.744	+ 136.816	210-72
Éléskamra.....	—	—	74.833	70.685	85.151	115.683	117.938	+ 43.105 ¹⁾	57-61

A közölt adatok szerint a rendes lakások szobáinak a száma 1880-ban 143.354 volt s a szobaállomány 1925 végéig 415.152 szobára szökkent fel, vagyis a szaporulat 271.798 szobát tett ki, ami közel 190 százalékos növekedésnek felelt meg. Az építkezési tevékenység legerősebben jelentkezett a konyhával kapcsolatos lakások előállításában. Míg 1880-ban csak 64.928 lakás volt felszerelve konyhával, addig 1925-ben már 201.744 konyha egészítette ki a főváros lakásait, vagyis 136.816-tal több mint 45 évvel ezelőtt. A fürdőszobákat illetőleg csak 1900-ig mehetünk vissza az összehasonlításban, mert az 1900-at megelőző népszámlálások alkalmával a hivatal nem mutatta ki a fürdőszobák számát. Egy negyed évszázad alatt a fürdőszobák állománya 26.082-ről 68.924-re szökkent fel, vagyis csak 42.842-vel emelkedett annak jeléül, hogy a főváros közönségének tetemes része még mindig el van zárva annak a lehetőségétől, hogy meleg fürdőt otthon vehesse. Aránylag csekély volt a cselédszobák számában beállott emelkedés is, ugyanis 1925-ben csak 47.329 lakásnak volt cselédszobája, vagyis 22.960-nal több lakásnak, mint 1900-ban.

A rendes lakások s azok népességének megoszlása lakástípus szerint. A főváros lakásállományába mélyebb bepillantást enged a következő két táblázat, mely a rendes lakásokat lakásnagyság és a lakók száma szerint tagolja úgy abszolút számokban, mint százalékokban, különös tekintettel az 1910. és 1925. évek között beállott szaporulatra.

¹⁾ 1900—1925.

Rendes lakások megoszlása lakásnagyság és lakók száma szerint. — 1910—1925.

a) Abszolút számokban.

Szoba	A lakás részei		Lakások			Lakók		
	Mellék helyiség ¹⁾	Összes helyiség	1910	1925	szaporulat	1910	1925	szaporulat
—	k	1	523	671	148	1.448	1.975	527
1	½k	1½	1.550	2.126	576	6.445	8.052	1.607
1	k	2	77.894	89.004	11.110	349.043	346.592	-2.451
1	k—e	3	2.441	4.277	1.836	9.869	15.450	5.581
1	k—e—f	4	232	1.203	971	890	4.004	3.114
1	k—e—cs	4	82	251	169	353	980	627
1	k—e—cs—f	5	46	369	323	209	1.381	1.172
1	—	1	12.070	15.769	3.699	34.653	47.660	13.007
1	e	2	309	428	119	675	951	276
1	e—f	3	115	343	228	189	623	434
	Összesen 1 szobás		94.739	113.770	19.031	402.326	425.693	23.367
2	k	3	19.077	19.139	62	102.837	86.789	-16.048
2	k—f	4	395	620	225	1.813	2.552	739
2	k—e	4	10.014	11.407	1.393	47.377	47.007	-370
2	k—e—f	5	6.875	11.217	4.342	29.415	43.308	13.893
2	k—e—cs	5	797	1.386	589	3.752	5.987	2.235
2	k—e—cs—f	6	4.459	11.202	6.743	19.103	45.110	26.007
2	—	2	539	363	-176	1.866	1.188	-678
2	e	3	271	273	2	777	710	-67
2	e—f	4	160	316	156	330	773	443
	Összesen 2 szobás		42.587	55.923	13.336	207.270	233.424	26.154
3	k	4	2.011	1.173	-838	10.755	6.056	-4.699
3	k—f	5	201	181	-20	928	824	-104
3	k—e	5	2.488	1.780	-708	13.427	8.668	-4.759
3	k—e—f	6	3.490	3.541	51	17.554	16.148	-1.406
3	k—e—cs	6	585	612	27	2.892	2.963	71
3	k—e—cs—f	7	10.213	16.985	6.772	49.278	78.047	28.769
3	e	4	110	89	-21	376	325	-51
3	e—f	5	99	96	-3	255	257	2
	Összesen 3 szobás		19.197	24.457	5.260	95.485	113.288	17.823
4	k	5	373	107	-266	2.023	584	-1.439
4	k—f	6	79	46	-33	465	219	-246
4	k—e	6	646	214	-432	3.586	1.102	-2.484
4	k—e—f	7	1.390	716	-674	7.611	3.671	-3.940
4	k—e—cs	7	267	134	-133	1.434	675	-759
4	k—e—cs—f	8	6.973	9.774	2.751	26.800	49.377	12.577
4	e	5	36	18	-18	163	43	-120
4	e—f	6	46	27	-19	146	108	-38
	Összesen 4 szobás		9.810	10.988	1.178	52.228	55.779	3.551
5	k	6	91	15	-76	453	84	-369
5	k—f	7	23	13	-10	106	46	-60
5	k—e	7	149	27	-122	783	165	-618
5	k—e—f	8	391	123	-268	2.057	671	-1.386
5	k—e—cs	8	90	37	-53	444	199	-245
5	k—e—cs—f	9	3.164	3.786	622	18.317	21.216	2.899
5	e	6	15	3	-12	76	8	-68
5	e—f	7	24	10	-14	101	19	-68
	Összesen 5 szobás		3.947	4.014	87	22.337	22.408	71
6	k	7	29	2	-27	206	—	-206
6	k—f	8	18	2	-16	87	12	-75
6	k—e	8	49	11	-38	246	73	-173
6	k—e—f	9	127	27	-100	750	162	-588
6	k—e—cs	9	27	6	-21	150	44	-106
6	k—e—cs—f	10	1.365	1.351	-14	8.564	8.121	-443
6	e	7	13	1	-12	60	—	-60
6	e—f	8	16	6	-10	56	32	-24
	Összesen 6 szobás		1.844	1.408	-238	10.119	8.444	-1.675
7	k	8	13	—	-13	88	—	-88
7	k—f	9	4	4	—	7	8	1
7	k—e	9	8	3	-5	58	15	-43
7	k—e—f	10	55	9	-46	296	43	-253
7	k—e—cs	10	16	7	-9	98	52	-46
7	k—e—cs—f	11	686	531	-155	4.524	3.505	-1.019
7	e	8	4	—	-4	24	—	-24
7	e—f	9	6	—	-6	50	—	-50
	Összesen 7 szobás		792	554	-238	5.145	3.623	-1.522
	Összesen 8 szobás		407	201	-206	2.707	1.396	-1.311
	Összesen 8 sz. felüli		610	283	-377	4.783	1.986	-2.797
	Főösszeg		174.256	212.215	37.959	803.828	868.016	64.188

1) k = konyha, e = előszoba, cs = cselédszoba, f = fürdőszoba.

Rendes lakások megoszlása lakásnagyság és lakók száma szerint. — 1910—1925.
b) Százalékokban.

Szoba	A lakás részei		Lakások			Lakók		
	Mellék helyiség ¹⁾	Összes helyiség	1910	1925	szaporulat	1910	1925	szaporulat
—	k	1	0·3	0·3	28·3	0·2	0·2	36·4
1	½k	1½	0·9	1·0	37·2	0·8	0·9	24·9
1	k	2	44·7	41·9	14·3	43·3	39·8	—0·7
1	k-e	3	1·4	2·0	75·2	1·2	1·8	56·5
1	k-e-f	4	0·4	0·6	418·5	0·1	0·5	349·9
1	k-e-cs	4	0·1	0·1	206·1	0·1	0·1	177·6
1	k-e-cs-f	5	0·1	0·2	702·2	0·0	0·2	560·8
1	—	1	6·5	7·4	30·6	4·4	5·5	37·5
1	e	2	0·2	0·2	38·5	0·1	0·1	40·9
1	e-f	3	0·1	0·2	198·3	0·0	0·1	229·6
	Összesen 1 szobás		54·4	53·6	20·1	50·0	49·0	5·8
2	l	3	10·9	9·0	0·3	12·8	10·0	—15·6
2	k-f	4	0·2	0·3	57·0	0·2	0·3	40·8
2	k-e	4	5·8	5·4	13·9	5·9	5·4	—0·8
2	k-e-f	5	3·9	5·3	63·2	3·7	5·0	47·2
2	k-e-cs	5	0·5	0·7	73·9	0·5	0·7	59·6
2	k-e-cs-f	6	2·6	5·3	151·2	2·4	5·2	136·1
2	—	2	0·3	0·2	—32·6	0·2	0·1	—36·3
2	e	3	0·1	0·1	0·7	0·1	0·1	—8·6
2	e-f	4	0·1	0·1	97·5	0·0	0·1	134·2
	Összesen 2 szobás		24·4	28·4	31·3	25·8	26·9	12·6
3	k	4	1·1	0·6	—40·7	1·3	0·7	—12·6
3	k-f	5	0·1	0·1	—9·9	0·1	0·1	—11·2
3	k-e	5	1·4	0·8	—28·4	1·7	1·0	—35·4
3	k-e-f	6	2·0	1·7	1·5	2·2	1·9	—8·0
3	k-e-cs	6	0·3	0·3	4·6	0·4	0·4	2·4
3	k-e-cs-f	7	5·9	8·0	66·3	6·1	9·0	58·4
3	—	4	0·1	0·0	—19·1	0·1	0·0	—13·6
3	e	5	0·1	0·0	—3·0	0·0	0·0	0·8
	Összesen 3 szobás		11·0	11·5	27·4	11·9	13·1	18·7
4	k	5	0·2	0·1	—71·3	0·3	0·1	—71·1
4	k-f	6	0·0	0·0	—41·8	0·1	0·0	—52·9
4	k-e	6	0·4	0·1	—66·9	0·4	0·1	—69·3
4	k-e-f	7	0·8	0·3	—48·5	1·0	0·4	—51·8
4	k-e-cs	7	0·2	0·1	—40·8	0·1	0·1	—52·9
4	k-e-cs-f	8	4·0	4·6	39·4	4·6	5·7	34·2
4	—	5	0·0	0·0	—50·0	0·0	0·0	—7·4
4	e	6	0·0	0·0	—41·3	0·0	0·0	—26·0
	Összesen 4 szobás		5·6	5·2	12·0	6·5	6·4	6·8
5	k	6	0·1	0·0	—83·5	0·1	0·0	—81·5
5	k-f	7	0·0	0·0	—43·5	0·0	0·0	—56·6
5	k-e	7	0·1	0·0	—81·9	0·1	0·0	—78·9
5	k-e-f	8	0·2	0·1	—68·5	0·3	0·1	—76·4
5	k-e-cs	8	0·1	0·0	—58·9	0·1	0·0	—55·2
5	k-e-cs-f	9	1·8	1·8	19·6	2·2	2·5	15·8
5	—	6	0·0	0·0	—80·0	0·0	0·0	—89·5
5	e	7	0·0	0·0	—58·3	0·0	0·0	—81·2
	Összesen 5 szobás		2·3	1·9	1·7	2·8	2·6	0·3
6	k	7	0·0	0·0	—93·1	0·0	—	—100·0
6	k-f	8	0·0	0·0	—88·9	0·0	0·0	—86·2
6	k-e	8	0·0	0·0	—77·5	0·0	0·0	—70·3
6	k-e-f	9	0·1	0·0	—78·7	0·1	0·0	—78·4
6	k-e-cs	9	0·0	0·0	—77·8	0·1	0·0	—70·7
6	k-e-cs-f	10	0·9	0·7	—1·0	1·1	1·0	—5·2
6	—	7	0·0	0·0	—92·3	0·0	—	—100·0
6	e	8	0·0	0·0	—62·5	0·0	0·0	—42·8
	Összesen 6 szobás		1·0	0·7	—14·5	1·3	1·0	—18·5
7	k	8	0·0	—	—14·5	0·0	—	—100·0
7	k-f	9	0·0	0·0	—	0·0	0·0	14·3
7	k-e	9	0·0	0·0	—62·5	0·0	0·0	—74·1
7	k-e-f	10	0·0	0·0	—83·6	0·0	0·0	—85·5
7	k-e-cs	10	0·0	0·0	—56·3	0·1	0·0	—46·9
7	k-e-cs-f	11	0·4	0·3	—22·6	0·5	0·4	—22·5
7	—	8	0·0	—	—100·0	0·0	—	—100·0
7	e	9	0·0	—	—100·0	0·0	—	—100·0
	Összesen 7 szobás		0·4	0·3	—30·0	0·6	0·4	—29·6
	Összesen 8 szobás		0·2	0·0	—50·6	0·3	0·2	—48·4
	Összes 8 sz. felüli		0·4	0·1	—61·8	0·6	0·2	—58·5
	Főösszeg		100·0	100·0	21·8	100·0	100·0	8·0

¹⁾ k = konyha, e = előszoba, cs = cselédszoba, f = fürdőszoba.

E táblázatok adataiból világosan kitetszik a tömegnyomor, melynek egyik eklatáns jellemzője, hogy még a szobanélküli, tisztán konyhából álló lakások száma is felszaporodott 523-ról 671-re és az ezekben élő népesség 1448-ról 1975 lélekre. Világosan kitetszik továbbá, hogy a lakásállománynak több mint a fele (53·6%), vagyis 113.770 lakás, az egyszobás lakások csoportjába tartozik és ebben a primitív lakáskategóriában él a főváros népességének 49·1 százaléka, vagyis több mint 400.000 ember.

A kétszobából álló lakások száma a lakásállománynak 26·4 százalékát teszi ki és ezeket 233.424 egyén, vagyis a rendes lakásokban lakó népességnek 26·9 százaléka lakja. A háromszobás lakások száma az egész lakásállománynak 11·5 százalékát képezi és abszolút számban nem éri el a 25.000-t sem. Ebben a lakáskategóriában a népességnek 13 százaléka lakik, vagyis 113.288 egyén. Kitűnik végül a közölt számadatokból, hogy a főváros lakosságának csak 11 százaléka lakik négy- és négynél többszobás lakásban, vagyis alig 90.000 ember, pedig a négy- és ötszobás lakás még nem jelent gazdagságot, sőt sok esetben jólétet sem.

E két táblázat adataiból mélyebb bepillantást meríthetünk úgy a komplett lakásokba, mint azok lakóinak életviszonyaiba. Az egyszobás komplett lakások számában nem állott be lényeges változás, mert még 1925-ben is csak 369 olyan egyszobás lakás volt, mely el volt látva előszobával, cselédszobával és fürdőszobával. Az ezekben élő népesség is összesen csak 1381 egyént tett ki. Az építkezési tevékenység úgy látszik jobban kultiválta a lakosság azon részének az igényeit, amely kétszobás lakásokba tömörül. Ugyanis a kétszobás komplett lakások száma 4459-ről felemelkedett 15 év alatt 11.202-re, vagyis a szaporulat 6743 lakás volt ebben a lakástípusban. Feltűnően felszökött e lakástípus népessége is. Míg 1910-ben csak 19.103 egyén lakott kétszobás komplett lakásban, addig 1925-ben már 26.007 lakóval több, vagyis összesen 45.110 egyén. A háromszobás komplett lakásokban beállott lakásszaporulat közel annyi volt, mint a kétszobás komplett lakástípusban és ugyanez mondható el a háromszobás komplett lakásokban élő lakók népességéről is. Ez a lakástípus 15 év alatt ugyanis 6772 lakással gyarapodott és e lakástípusokban élő népesség száma 28.769 lélekkel növekedett meg.

Nagyarányú emelkedésről számolhatunk be a négyszobás komplett lakásokban is, amelyeknek száma 2751 lakással és a bennük lakó népesség 12.577 lélekkel gyarapodott. Elég jelentékeny (622) a növekedés az ötszobás komplett lakásokban is, annak jeléül, hogy az 1910 és 1925 között megnyilatkozott építkezési tevékenység inkább a jólétben élők lakásszükségletét és kényelmi igényét törekedett kielégíteni, s alig fordított figyelmet a nagy tömegekben élő, szegényebbbrétegű lakosok lakásigényeinek kulturális értelemben vett kielégítésére.

A hat és több szobából álló lakásállomány alakulása lényegtelen volt s inkább lefelé tendáló irányzatot mutatott. A gazdasági válsággal karöltve a nagylakások száma is aránylagosan fogyott.

Lakások és lakók megoszlása városrészek, lakásnagyság és lakásfekvés szerint. Az 1925. évi népszámlálás alkalmával a fővárosban összeírt 212.215 rendes lakás megoszlása kerület és szobaszám szerint a következő:

Rendes lakások megoszlása kerület és lakásnagyság szerint. — 1925.

Lakásnagyság szobaszám szerint	I.	II.	III.	IV.	V.	VI.	VII.	VIII.	IX.	X.	Budapest
	k e r ü l e t										
a) Abszolút számokban											
0 ¹⁾ szobás lakás	72	27	61	9	34	107	119	120	72	50	671
1 « «	10.062	4.636	9.975	1.601	6.254	19.915	20.069	18.002	12.837	10.419	113.770
2 « «	6.116	3.169	2.240	1.601	4.397	9.293	12.216	8.633	5.391	2.867	55.923
3 « «	3.700	2.111	644	988	2.667	3.905	4.355	3.157	2.107	823	24.457
4 « «	1.732	1.057	208	664	1.508	1.876	1.716	1.177	781	267	10.986
5 « «	695	329	48	394	731	605	550	370	188	104	4.014
6 « «	225	127	17	172	275	241	134	126	60	29	1.406
7 « «	113	37	7	48	116	120	51	39	12	11	554
8 « «	47	16	4	14	31	54	14	13	4	4	201
8— « «	71	27	1	14	15	58	18	17	6	6	233
Összesen	22.833	11.536	13.205	5.505	16.028	36.174	39.242	31.654	21.458	14.580	212.215
b) Százalékokban.											
0 ¹⁾ szobás lakás	0.3	0.2	0.5	0.2	0.2	0.3	0.3	0.4	0.3	0.3	0.3
1 « «	44.1	40.2	75.5	29.0	39.0	55.0	51.2	56.9	59.9	71.5	53.6
2 « «	26.8	27.5	17.0	29.0	27.5	25.7	31.1	27.2	25.1	19.7	26.4
3 « «	16.2	18.3	4.9	18.0	16.6	10.8	11.1	10.0	9.8	5.7	11.5
4 « «	7.6	9.2	1.6	12.0	9.4	5.2	4.4	3.7	3.6	1.8	5.2
5 « «	3.0	2.9	0.4	7.2	4.6	1.7	1.4	1.2	0.9	0.7	1.9
6 « «	1.0	1.1	0.1	3.1	1.7	0.7	0.3	0.4	0.3	0.2	0.7
7 « «	0.5	0.3	0.0	0.9	0.7	0.3	0.1	0.1	0.1	0.1	0.3
8 « «	0.2	0.1	0.0	0.3	0.2	0.1	0.0	0.0	0.0	0.0	0.0
8— « «	0.3	0.2	0.0	0.3	0.1	0.2	0.1	0.1	0.0	0.0	0.1
Összesen	100.0	100.0	100.0	100.0	100.0	100.0	100.0	100.0	100.0	100.0	100.0

A tábla adatai között a legjobban szembeötlő egyrészt az egy- és kétszobás lakások túl magas arányszáma, másrészt az egyes kerületek között fennálló kirívó különbség. A 212.215 lakás közül 169.693, vagyis az egész lakásállománynak 80 százaléka egy- és kétszobás lakás volt s csak 24.457 lakás, tehát a lakásállománynak alig egykilenced része tartozott a háromszobás lakások kategóriájába (az egész lakásállománynak 11.5 százaléka). A négyszobás lakások száma a lakásállománynak egytízennyolcadrészét (5.2%), az ötszobás lakások száma alig egyötvenedrészét tette ki. A hatszobás lakások száma már nem érte el a lakásállománynak egyszázad-részét sem.

¹⁾ Szoba nélküli, csak egy konyhából álló lakás.

Lakók megoszlása a rendes lakásokban kerület és lakásnagyság szerint. — 1925.

Lakásnagyság szobaszám szerint	I.	II.	III.	IV.	V.	VI.	VII.	VIII.	IX.	X.	Budapest
	k e r ü l e t										
a) Abszolút számokban.											
0 ¹⁾ szobás lakás	181	82	161	24	95	294	343	350	248	197	1.975
1 « «	35.478	15.868	36.662	5.271	23.165	76.404	72.898	69.556	50.304	40.087	425.693
2 « «	23.150	12.244	9.313	5.913	17.854	39.497	54.432	36.713	22.249	12.059	233.424
3 « «	16.065	9.214	2.976	4.396	11.957	18.550	22.342	14.976	8.930	3.882	113.288
4 « «	8.158	5.306	1.128	3.167	7.488	9.499	9.647	5.996	3.839	1.551	55.779
5 « «	3.383	1.908	251	2.142	4.111	3.340	3.393	2.133	1.182	565	22.408
6 « «	1.195	814	119	1.045	1.720	1.364	817	813	389	168	8.444
7 « «	642	185	42	380	798	849	330	237	99	61	3.623
8 « «	264	116	35	76	224	375	119	105	37	45	1.396
8— « «	543	240	2	115	147	531	147	159	47	55	1.986
Összesen	89.059	45.977	50.689	22.529	67.559	150.703	164.468	131.038	87.324	58.670	868.016
b) Százalékokban.											
0 ¹⁾ szobás lakás	0·2	0·2	0·3	0·1	0·1	0·2	0·2	0·3	0·3	0·3	0·2
1 « «	39·9	34·5	72·3	23·4	34·3	50·7	44·3	53·1	57·6	68·3	49·0
2 « «	26·0	26·6	18·4	26·3	26·4	26·2	33·1	28·0	25·5	20·6	26·9
3 « «	18·0	20·1	5·9	19·5	17·7	12·5	13·6	11·4	10·2	6·6	13·1
4 « «	9·2	11·5	2·2	14·1	11·1	6·3	5·8	4·6	4·4	2·7	6·4
5 « «	3·9	4·2	0·5	9·5	6·1	2·2	2·1	1·6	1·4	1·0	2·6
6 « «	1·3	1·8	0·2	4·6	2·6	0·9	0·5	0·6	0·4	0·3	1·0
7 « «	0·7	0·4	0·1	1·7	1·2	0·5	0·2	0·2	0·1	0·1	0·4
8 « «	0·2	0·2	0·1	0·3	0·3	0·2	0·1	0·1	0·0	0·0	0·2
8— « «	0·6	0·5	0·0	0·5	0·2	0·3	0·1	0·1	0·1	0·1	0·2
Összesen	100·0	100·0	100·0	100·0	100·0	100·0	100·0	100·0	100·0	100·0	100·0

Ezek a számok körülbelül képet adnak a főváros társadalmának vagyoni tagozódásáról is. Az egyszobás lakásokban lakó 425.693 egyén, vagyis a főváros népességének közel ötven százaléka, kevés kivétellel, vagyontalan népességnek tekinthető. Ugyanebbe a vagyontalan, szegénynek mondható kategóriába sorozható a főváros lakosságának az a része is, amely kétszobás lakásokban él és a főváros népességének 26·9 százalékát teszi ki. Ennek a 233.424 lelket számláló tömegnek jelentékeny része (közel egyötöde), miként a tényleges laksűrűsége vonatkozó adatok mutatják, oly lakásokban él és tengeti életét, melyekben a lakószobák mindegyikére öt, hat, sőt hét lakó is jut és a mellett a rendelkezésre álló kevés férőhelyet nemcsak családtagokkal, hanem a háztartáshoz nem tartozó idegen elemekkel, albérlőkkel és ágyrajárókkal is kénytelen megosztani.

Az egy- és kétszobás lakásoknak és a bennük élő népességnek arányszáma azt mutatja, hogy a főváros népességének 75·9 százaléka, vagyis 659.117 egyén a szegények és a teljesen vagyontalanok hatalmas rétegéhez tartozik. Ehhez a nagy tömeghez viszonyítva számbelileg aránylag kevés a szerényebb középosztályt reprezentáló háromszobás lakások és a valamivel jobb sorsban élő négyszobás lakások népessége, mert a két lakástípusban 169.067 egyén, vagyis a lakosságnak összesen 19·5 százaléka, tehát nem egészen egyötöde él.

¹⁾ Csak egy konyhából álló, szoba nélküli lakás.

A jómódúak kategóriájába sorolható öt- és hatszobás lakások népességének száma mégjobban összezsugorodik, mert összesen csak 30.852 egyént tesz ki, vagyis az egész népességnek alig 3·6 százalékát képviseli. A vagyonos osztály csak 0·8 százalékkal van képviselve a főváros lakosságában, ha a népességnek vagyoni állapot szerinti tagozódását lakásnagyság szerint kíséreljük meg keresztülvizetni.

Az a kép, amely a főváros társadalmáról a lakástagozódást tartva szem előtt, az elmondottakban kibontakozott: általános világvárosi jelenség s mindenütt feltehető. A lakásstatistika ugyanis, épúgy mint a tömegstatistika, a szegénység statisztikája, mert a nagytömegek legnagyobb része mindenhol és mindenütt szegény.

Ha a főváros lakosságának lakásnagyság szerinti keresztmetszetét vizsgáljuk az egyes nép- és lakásszámlálások alkalmával, akkor azt látjuk, hogy az egyszobás lakásokban élő népesség százalékos megoszlása 1880-hoz képest lényegesen eltolódott és 1925-ig 56·0 százalékról 49·0 százalékra csökkent le. Ez a csökkenés azt mutatja, hogy a szegény néposztályok vagyoni elhelyezkedésében bizonyos javulás állott be az 1880-beli állapothoz képest. Ezt mutatja a két-, három- és négyszobás lakásokban élő népesség számarányának az eltolódása is, amely 1880 óta 1920-ig 37·4 százalékról fokozatosan 48 százalékra emelkedett, ahonnan, sajnos, az utóbbi öt év alatt 46·4 százalékra süllyedt ismét vissza. Az öt- és többszobás lakásokban lakó népesség, mely 1880-ban az egész népességnek 6·6 százalékát tette ki, 1910-ben 5·6 százalékra, 1920-ban 4·8 százalékra és végül 1925-ben már 4·4 százalékra csökkent le.

Pregnánsan fejezik ki a most jelzett eltolódásokat az alábbi táblázat adatai:

A lakosság megoszlása lakásnagyság szerint a rendes lakásokban. — 1880—1925.

Megnevezés	1880	1910	1920	1925	Szaporulat 1880—1925
a) Abszolút számokban.					
Csak konyhából álló lakás		1.448	2.232	1.975	
1 szobás lakásban él	191.913	402.326	403.346	425.693	233.780
2 " " "	75.047	207.270	236.179	233.424	158.377
3 " " "	34.747	95.465	117.513	113.288	78.541
4 " " "	18.057	52.228	58.168	55.779	37.722
5 " " "	10.205	22.337	24.125	22.408	12.203
6 " " "	5.269	10.119	9.129	8.444	3.175
7 " " "	2.686	5.145	3.882	3.623	937
8 " " "	1.516	2.707	1.501	1.396	— 120
8— " " "	2.986	4.783	2.294	1.986	— 1.000
Összesen	342.426	803.828	858.369	868.016	—
b) Százalékokban.					
1 szobás lakásban él	56·0	50·0	47·0	49·0	121·8
2 " " "	21·9	25·8	27·5	26·9	211·0
3 " " "	10·2	11·9	13·7	13·1	226·0
4 " " "	5·3	6·5	6·8	6·4	208·9
5 " " "	3·0	2·8	2·8	2·6	119·6
6 " " "	1·5	1·3	1·1	1·0	60·3
7 " " "	0·8	0·6	0·4	0·4	34·9
8 " " "	0·4	0·3	0·2	0·2	— 7·9
8— " " "	0·9	0·6	0·3	0·2	— 33·5

Még tüzetesebben világítanak be a rendes lakások lakóinak lakásnagyság szerinti megoszlásába és tükröztetik vissza az 1920. és 1925. évek közötti eltolódást úgy parti részek, mint bel- és kültelek szerint, a következő tábla adatai, amelyek abszolút számokban és százalékokban regisztrálják a jobb- és balirányú eltolódásokat.

Lakók száma a rendes lakásokban. — 1910—1925.

Megnevezés	Budapest		Jobbpart		Balpart		Beltelék		Kültelek	
	1910	1925	1910	1925	1910	1925	1910	1925	1910	1925
a) Abszolút számokban.										
Lakószoba nélkül . .	1.448	1.975	213	424	1.235	1.551	1.086	1.278	362	697
1 lakószobával . . .	402.326	425.693	74.277	88.008	328.049	337.685	288.219	275.832	114.107	149.861
2 « . . .	207.270	233.424	32.368	44.707	174.902	188.717	182.862	192.019	24.408	41.405
3 « . . .	95.465	113.288	19.057	28.255	76.408	85.033	88.210	101.373	7.255	11.915
4 « . . .	52.228	55.779	10.373	14.592	41.855	41.187	48.416	49.799	3.812	5.980
5 « . . .	22.337	22.408	4.356	5.542	17.981	16.866	20.270	20.017	2.067	2.391
6 « . . .	10.119	8.444	1.624	2.128	8.495	6.316	9.182	7.480	937	964
7 « . . .	5.145	3.623	843	869	4.302	2.754	4.689	3.120	456	503
8 « . . .	2.707	1.396	375	415	2.332	981	2.469	1.156	238	240
8— « . . .	4.783	1.986	831	785	3.952	1.201	4.404	1.751	379	235
Összesen	803.828	868.016	144.317	185.725	659.511	682.291	649.807	653.825	154.021	214.191
b) Százalékokban.										
Lakószoba nélkül . .	0.2	0.2	0.1	0.2	0.2	0.2	0.2	0.2	0.2	0.3
1 lakószobával . . .	50.0	49.0	51.5	47.4	49.7	49.5	44.4	42.2	74.1	70.0
2 « . . .	25.8	26.9	22.4	24.1	26.5	27.7	28.1	29.3	15.9	19.3
3 « . . .	11.9	13.1	13.2	15.2	11.6	12.5	13.6	15.5	4.6	5.6
4 « . . .	6.5	6.4	7.2	7.9	6.3	6.0	7.4	7.6	2.5	2.8
5 « . . .	2.8	2.6	3.0	3.0	2.7	2.5	3.1	3.1	1.3	1.1
6 « . . .	1.3	1.0	1.1	1.1	1.3	0.9	1.4	1.1	0.6	0.5
7 « . . .	0.6	0.4	0.6	0.5	0.7	0.4	0.7	0.5	0.3	0.2
8 « . . .	0.3	0.2	0.3	0.2	0.4	0.1	0.4	0.2	0.2	0.1
8— « . . .	0.6	0.2	0.6	0.4	0.6	0.2	0.7	0.3	0.3	0.1
Összesen	100.0	100.0	100.0	100.0	100.0	100.0	100.0	100.0	100.0	100.0

E táblázat adatai is arra vallanak, hogy a két népszámlálás keresztmetszetében az egyszobás lakásokban lakó népesség 1925-ben már — úgy partirészek, mint bel- és kültelek szerinti megoszlásában — az össznépeességnek kisebb százalékát teszi ki, a két- és háromszobás lakások népessége pedig az összlakosságának egyre magasabb százalékával van képviselve. Másszóval, az egyes lakásszámlálások alkalmával nyert keresztmetszetek számadatai szerint a főváros össznépeességében egyre csökken azoknak a száma, akik egyszobás lakásokban laknak s növekszik azoknak a tábora, akik két-, három- és négyosztós lakásokban keresnek maguk és családjuk részére hajlékot. A lakásszámlálások tanúsága szerint, sajnálatosan, lényegesen alászáll annak a népességnek az arányszáma is, mely jólétnek örvend s öt-, hat-, hét-, nyolc- és annál többszobás lakásban keres elhelyezkedést.

Legerősebben gyarapodott a lakosság száma a rendes lakásokban az 1910. és 1925. évek között a kétszobás lakáskategóriában. A kétszobás lakások népességének a növekedése ugyanis 26.154 főt tesz ki, vagyis a szaporulat az egész szaporulatnak

40·7 százalékát teszi ki. Az egyszobás lakások népessége 23.367 lélekkel gyarapodott, ami a rendes lakások népességében beállott egész szaporodás 36·4 százalékának felel meg. Növekedett a hámszobás lakások lakossága is 17.823 fővel (az egész szaporodás 27·8 százaléka), ellenben csökkent a hat-, hét-, nyolc- és annál többszobás lakások népessége, amely csökkenés az egész emelkedés 2—4·3 százalékának felel meg.

Hasonló eltolódásokat észlelhetünk, ha a lakosság szaporulatát a rendes lakásokban partirészek, vagy bel- és kültelek szerint vizsgáljuk, miként azt az alábbi táblázat mutatja.

Lakosság szaporulata a rendes lakásokban. 1910—1925.

Megnevezés	Budapest összesen	Jobbpart	Balpart	Beitelek	Kültelek
a) Abszolút számokban.					
Lakószoba nélkül	527	211	316	192	335
1 lakószobával	23.367	13.731	9.636	— 12.387	35.754
2 „	26.154	12.339	13.815	9.157	16.997
3 „	17.823	9.198	8.625	13.163	4.660
4 „	3.551	4.219	— 668	1.383	2.168
5 „	71	1.186	— 1.115	— 253	324
6 „	— 1.675	504	— 2.179	— 1.702	27
7 „	— 1.522	26	— 1.548	— 1.569	47
8 „	— 1.311	40	— 1.351	— 1.313	2
8— „	— 2.797	— 46	— 2.751	— 2.653	— 144
Összesen	64.188	41.408	22.780	4.018	60.170
b) Százalékokban.					
Lakószoba nélkül	0·8	0·5	1·4	4·8	0·5
1 lakószobával	36·4	33·2	42·3	— 308·3	59·4
2 „	40·7	29·8	60·6	227·9	28·2
3 „	27·8	22·2	37·9	327·6	7·8
4 „	5·5	10·2	— 2·9	34·4	3·7
5 „	0·1	2·9	— 4·9	— 6·3	0·5
6 „	— 2·6	1·2	— 9·6	— 42·4	0·0
7 „	— 2·4	0·0	— 6·8	— 39·0	0·1
8 „	— 2·0	0·1	— 5·9	— 32·7	0·0
8— „	— 4·3	— 0·1	— 12·1	— 66·0	— 0·2
Összesen	100·0	100·0	100·0	100·0	100·0

Lakások és azok népessége lakásfekvés szerint. A lakások emeletszerinti megoszlását vizsgálva, a főváros nagyvárosias kialakulásának jellegzetes számai adódnak elénk. Negyvenöt év alatt a földszinten fekvő lakások száma 47.345-ről 120.095-re szökkent fel, vagyis 72.750 lakással gyarapodott, ami 153·6 százalékos szaporulatnak felel meg. Még jelentékenyebb volt az első emeleten fekvő lakások szaporodása, mely 266 százaléknak felel meg. A második emeleten fekvő lakások száma 513 százalékkal gyarapodott, a harmadik emeleten épült lakások 785 százalékkal és a negyedik emeleten fekvő lakások 1378 százalékkal szaporodtak. Legnagyobb volt azonban az emelkedés az ötödik emeleten épített lakások sorában, ahol 1890-hez viszonyítva, a lakásszaporulat 2175 lakást tesz ki és 2071·4 százaléknak felel meg.

A lakások számában most ismertetett emelkedések azt mutatják, hogy a lakások szaporodása az emeletszámok emelkedésével egyenes arányban nőtt.

Ezt az emelkedést követte természetesen a lakásokban elhelyezkedő népességnek emeletszerinti megoszlása is, miként azt az alábbi táblázat számadatai mutatják.

Lakások és azok népessége lakásfekvés szerint. — 1880—1925.

Megnevezés	1880	1890	1900	1906	1910	1920	1925	Szaporulat 1880—1925	
								absz.	%
a) Lakások.									
Pincében	5.778	5.296	4.948	5.607	2.478	5.638	5.971	193	3.34
Földszinten	47.345	62.201	95.082	96.687	84.626	117.187	120.095	72.750	153.66
I. emeleten	14.421	21.384	39.298	40.555	42.271	46.956	52.839	38.418	266.40
II. «	6.068	9.627	25.203	26.797	29.428	35.277	37.198	31.130	513.02
III. «	2.888	4.545	15.295	16.935	19.844	24.884	25.576	22.688	785.60
IV. «	497	562	1.726	2.259	3.470	6.776	7.346	6.849	1.378.07
V. «	—	105	20	91	245	1.951	2.280	²⁾ 2.175	2.071.43
Több emeleten	—	—	—	149	228	959	256	³⁾ 107	71.81
Padlásán	126	—	77	162	118	153	717	591	469.05
Be nem osztható	357	327	565	—	19.135	859	439	82	22.97
Összesen	77.480	104.047	182.214	189.242	201.843	240.640	252.717		
b) Népesség.									
Pincében	31.637	26.143	8.777	8.083	9.944	8.283	9.774	—21.863	—69.11
Földszinten	214.372	277.804	330.598	360.775	380.244	378.133	401.629	187.257	87.35
I. emeleten	69.563	105.593	178.469	192.966	187.500	208.169	213.060	143.497	206.28
II. «	30.506	49.603	118.883	133.163	143.902	150.639	154.001	123.495	404.82
III. «	14.435	23.254	71.881	84.485	98.727	107.555	107.535	93.100	644.96
IV. «	2.165	2.811	8.097	10.814	16.342	29.371	30.538	28.373	1.310.53
V. «	—	—	130	168	763	6.852	8.313 ⁴⁾	8.183	6.294.62
Több emeleten	—	—	—	—	1.722	¹⁾ 37.225	¹⁾ 34.412 ⁵⁾	⁵⁾ 32.690	1898.37
Padlásán	453	1.463	846	128	380	355	415	— 38	— 8.39
Be nem osztható	1.356	—	—	1.166	40.847	2.414	1.318	— 38	— 2.80
Összesen	364.487	486.671	717.681	791.748	880.371	928.996	960.995		

Érdekes, hogy míg az első emeleten fekvő lakásoknak a száma 45 év alatt 266 százalékkal gyarapodott, addig az e lakásokban élő népesség csak 206 százalékkal növekedett s míg a másodemeleti lakások számának gyarapodása 513 százalékot tett ki, addig az e lakások népességének gyarapodása csak 404 százaléknak felelt meg. A harmadik emeleten lakó népesség, vagyis a főváros lakosságának a középosztályhoz tartozó magja 644 százalékkal nőtt meg. Közel egyforma a negyedik emeleten elfekvő lakások számának az emelkedése és a negyedemeleti lakásokban lakó népesség szaporodása. Az ötödik emeleti lakások abnormális emelkedéséhez hasonló emelkedés jelentkezik a lakások népességében is.

¹⁾ A több emeleten fekvő intézetek népesség nem emeletek szerint részletezve, hanem több emeleten lakóként mutatattott ki. — ²⁾ 1890—1925. — ³⁾ 1906—1925. — ⁴⁾ 1900—1925. — ⁵⁾ 1910—1925.

Míg a rendes lakásoknak 1910-ben csak 44·3 százaléka (vagyis 77.094 lakás) volt földszinti lakás, 22·5 százalék elsőemeleti, 16·8 százalék másodemeleti, 11·3 százalék harmademeleti és 2 százaléka negyedemeleti, addig 15 évvel később a földszinten fekvő lakások az összlakásállományoknak csak 42·2 százalékát, az elsőemeleti lakások 21·9 százalékát, a másodemeleti lakások 16·9 százalékát, a harmademeleti lakásoknak 11·8 százalékát s a negyedemeleti lakások 3·3 százalékát tették ki.

A földszinten fekvő lakások hullámzó arányszáma a földszintes házak arányszámának alakulásától függ, mely nálunk lényegesen nagyobb, mint általában az európai nagyvárosokban.

Rendes lakások megoszlása emelet és lakásnagyság szerint. — 1925.

Lakásnagyság (Szobaszám)	Pincében	Alagsoron	Földszinten	½	I.	II.	III.	IV.	V.	Több emeleten	Padlásokon	Összesen
				e m e l e t e n								
a) Abszolút számokban.												
0 szobás lakás ...	13	14	497	14	56	34	21	10	11	—	1	671
1 « « ...	821	1.084	64.948	1.961	21.274	13.687	7.606	1.372	869	—	148	113.770
2 « « ...	30	139	16.048	954	13.923	12.488	9.231	2.532	564	1	13	55.923
3 « « ...	—	23	4.740	466	6.213	5.760	5.056	1.797	398	4	—	24.457
4 « « ...	—	8	1.883	223	3.115	2.500	2.139	949	163	4	2	10.986
5 « « ...	—	2	745	105	1.146	965	664	327	51	7	2	4.014
6 « « ...	—	—	320	23	456	346	168	74	10	9	—	1.406
6 — « « ...	—	2	340	12	290	173	91	19	4	56	1	988
Összesen	864	1.272	89.521	3.758	46.473	35.953	24.976	7.080	2.070	81	167	212.215
b) Százalékokban.												
0 szobás lakás ...	1·94	2·09	74·07	2·09	8·34	5·06	3·13	1·49	1·64	—	0·15	100·00
1 « « ...	0·72	0·96	57·09	1·72	18·69	12·03	6·69	1·21	0·76	—	0·13	100·00
2 « « ...	0·05	0·25	28·70	1·71	24·89	22·33	16·51	4·53	1·01	0·00	0·02	100·00
3 « « ...	—	0·09	19·38	1·91	25·40	23·55	20·67	7·35	1·63	0·02	—	100·00
4 « « ...	—	0·07	17·14	2·03	28·35	22·76	19·47	8·64	1·48	0·04	0·02	100·00
5 « « ...	—	0·05	18·56	2·62	28·55	24·04	16·54	8·15	1·27	0·17	0·05	100·00
6 « « ...	—	—	22·76	1·64	32·43	24·61	11·95	5·26	0·71	0·64	—	100·00
6 — « « ...	—	0·20	34·41	1·22	29·35	17·51	9·21	1·92	0·41	5·67	0·10	100·00
Összesen	0·41	0·60	42·18	1·77	21·90	16·94	11·77	3·34	0·97	0·04	0·08	100·00

A legtöbb földszinti lakás a III. kerület külterületén és a legkevesebb az V. kerületnek körúton belül eső részén található fel. A földszintes lakásoknak közel kétharmadrésze egyszobás. Minél magasabbra megyünk az emeletek számában felfelé, annál kisebb az egyszobás lakások arányszáma és ehhez képest annál nagyobb a többszobás lakásoké.

Nem érdektelen a számításnak a másik irányban való megejtése sem, hogy t. i. az egy-, két-, háromszobás lakások közül hány százalék esik a különböző emeletekre. E számítás eredményét abszolút számokban és százalékokban az előző táblázat mutatja, melynek adatai szerint az egyszobás lakások legnagyobb része (57.09 százalék), a földszinten helyeződik el, a kétszobások az első és második emeleten fekszenek, a három- és négyszobás lakások az első, második és harmadik emeleten, az ötszobás lakások az első és második és a hatszobás lakások az első emeleten épültek.

Lakók megoszlása emelet és lakásnagyság szerint. — 1925.

Lakásnagyság (Szobaszám)	Pincében	Alagsoron	Földszinten	½	I.	II.	III.	IV.	V.	Több emeleten	Padlásán	Összesen
				e m e l e t e n								
a) Abszolút számokban.												
0	31	40	1.530	36	127	76	59	39	30	—	7	1.975
1	3.286	3.706	247.946	7.568	77.763	50.267	27.353	4.618	2.881	—	305	425.693
2	108	559	69.270	3.658	58.121	51.922	37.830	9.770	2.131	2	53	233.424
3	—	97	21.627	2.471	28.736	26.525	23.935	8.125	1.751	21	—	113.288
4	—	25	9.977	1.132	15.608	12.596	10.836	4.813	762	19	11	55.779
5	—	14	3.829	724	6.427	5.374	3.888	1.840	263	40	9	22.408
6	—	—	2.027	127	2.641	2.026	1.060	462	51	50	—	8.444
Több mint 6 .	—	—	2.376	61	1.999	1.328	642	130	26	433	10	7.005
Összesen	3.425	4.441	358.582	15.777	191.422	150.114	105.603	29.797	7.895	565	395	868.016
b) Százalékokban.												
0	1.57	2.02	77.47	1.82	6.43	3.85	2.99	1.97	1.52	—	0.36	100.0
1	0.77	0.87	58.25	1.78	18.27	11.81	6.42	1.08	0.68	—	0.07	100.0
2	0.05	0.24	29.68	1.57	24.90	22.24	16.20	4.19	0.91	0.00	0.02	100.0
3	—	0.09	19.09	2.18	25.37	23.41	21.13	7.17	1.54	0.02	—	100.0
4	—	0.04	17.89	2.03	27.98	22.58	19.43	8.63	1.37	0.03	0.02	100.0
5	—	0.06	17.09	3.23	28.68	23.98	17.36	8.21	1.17	0.18	0.04	100.0
6	—	—	24.01	1.50	31.28	24.00	12.55	5.47	0.60	0.59	—	100.0
Több mint 6 .	—	—	33.92	0.87	28.54	18.96	9.16	1.86	0.37	6.18	0.14	100.0
Összesen ...	0.39	0.51	41.31	1.82	22.05	17.29	12.17	3.43	0.91	0.07	0.05	100.0

A lakások emelet szerinti megoszlása főleg a pincelakások miatt fontos. Az 1925. évi népszámlálás még mindig 2136 pincelakást és 167 padláslakást állapított meg s a pincelakásoknak a legnagyobb része egyszobás lakás volt. A pince és padláslakások valamint azok lakóinak a száma 1880-tól 1925-ig a következőképpen változott :

Pince- és padláslakások és azok lakóinak száma. — 1880—1925.

Megnevezés	1880	1890	1900	1906	1910	1920	1925
1. Lakások száma :							
Pincében	5.778	5.296	4.948	5.607	2.478	5.638	2.136
Padlásán	126	—	77	162	118	155	167
2. Lakók száma :							
Pincében	31.637	26.143	8.777	8.083	9.944	8.292	7.866
Padlásán	453	1.463	846	128	380	380	395

A pincelakások számának e jelentékeny esése kétségtelenül öröndetes jelenség. Sajnos a pincelakások állományában bekövetkezett csökkenést nem követte a pincelakások népességének a megfelelő esése, mert míg 1920-hoz képest a pincelakások 5638-ról 2136-ra csökkentek, addig a pincelakások népessége 8292 egyénről csak 7866 lélekre esett le, vagyis lényegileg a helyzet rosszabbodott, mert 1925-ben a lényegesen kevesebb számú pincelakásban közel annyi lakó helyezkedett el, mint 1920-ban. Jellegzetes, hogy a pincelakások legnagyobb része a beltelekre esik és különösen a VIII. kerületben található fel.

A padláslakások állománya 1880. óta alig változott és az azokban élő népesség számának az eltolódása is teljesen jelentéktelen volt.

Laksűrűség. A lakásstatisztika legfontosabb része a laksűrűség, vagyis annak a megállapítása, hogy különböző nagyságú lakásokban és különböző városrészekben hány egyén esik egy-egy szobára, illetve helyiségre, a szerint, hogy a szobánkénti, vagy a helyiségenkénti laksűrűség kérdésével foglalkozunk. Az átlagos szobánkénti laksűrűség az 1925. évi december hó 24-én megejtett lakásszámlálás alkalmával 2·29 volt. Általános átlagszámnak ez a szám nagyon magas, mert azt jelenti, hogy egyenlő elosztást feltételezve egy kétszobás lakásra közel öt, egy háromszobás lakásra közel hét- és egy négyszobás lakásra közel tíz lakó jut.

A főváros területére érvényes általános átlagszámnál lényegesen magasabb az egy-egy szobára eső átlag az egyszobás lakásoknál, amelyeknél 3·74-t tesz ki, sőt jelentékeny a kétszobás lakásoknál is, amely lakáskategóriában az egyszobára eső átlagos lélekszám 2·08.

Ha a szobánkénti átlagos laksűrűség alakulását 1880. óta vizsgáljuk, akkor azt látjuk, hogy az átlagos szobánkénti laksűrűség görbéje állandó hullámzást mutat s 1880-ban 2·51 volt, 1890-ben 2·47; azóta ismét emelkedő vonalat mutatott a szobánkénti laksűrűség átlagának alakulása 1910-ig, mely évben elérte a 2·60-at. A főváros intenzív lakásépítő tevékenysége következtében ez a szám lényegesen lepadt és 1920-ban olyan alacsonyan állott (2·33), aminő 1880. óta nem volt. A fokozatos lakásépítőtevékenység a háború után is további javulást idézett elő az átlagos szobánkénti laksűrűség kialakulásában, úgyhogy az 1925. évi december hó 24-i felvétel alkalmával a statisztikai hivatal, tekintet nélkül a lakás nagyságára, 2·29 szobánkénti átlagos laksűrűséget állapíthatott meg.

Ha az egyszobás lakások laksűrűségének az alakulását vizsgáljuk, azt látjuk, hogy 1880 óta egészen napjainkig az fokozatosan és állandóan csökkent. Így 1880-ban még 4·51-et mutatott és 1925-ben már 3·74-re esett le. Ugyanez áll a kétszobás lakások átlagos laksűrűségére is, ahol 2·64-ről 2·08-ra esett le a szobánkénti átlagos laksűrűség.

A szobánkénti laksűrűségnek a lakásnagyság szerinti alakulásáról a rendes lakásokban az alábbi táblázat nyújt képet. A közölt adatok megvilágítják azt a kérdést, hogy miképpen alakul a szobánkénti laksűrűség, úgy a nagy-, mint a kislakásokban.

Szobánkénti átlagos laksűrűség a rendes lakásokban. — 1880—1925.

Megnevezés	1880	1890	1900	1906	1910	1920	1925
1 szobás lakás	4·51	4·48	4·30	Részletezés hiányzik	4·34	3·75	3·74
2 „ „	2·64	2·67	2·61		2·50	2·18	2·09
3 „ „	1·88	1·90	1·82		1·73	1·61	1·54
4 „ „	1·60	1·52	1·53		1·42	1·34	1·27
5 „ „	1·32	1·30	1·33		1·21	1·21	1·11
6 „ „	1·24	1·19	1·23		1·10	1·12	1·00
7 „ „	1·21	1·12	1·19		1·01	1·02	0·93
8 „ „	1·12	1·02	1·12		0·89	0·98	0·87
8— „ „	1·16	1·02	1·09		0·90	1·18	0·71
Összesen ...	2·51	2·47	2·48	2·50	2·60	2·33	2·29

Hogy a kislakásokban a zsúfoltság nemcsak káros erkölcsi következményekkel járhat, hanem a mellett az alig cserélődő levegő és az egészségeseknek a betegekkel való szoros együttélése az egészségre nézve is hátránnyal jár, azt már a székesfővárosi statisztikai hivatal vizsgálatai kimutatták. Itt csak utalunk arra, hogy

a tüdővészhalandóság a lakásnagyság (szobaszám) emelkedésével és a zsúfoltság csökkentésével aránylagosan esik, illetve emelkedik, más szóval, hogy a rossz lakásviszonyoknak kétségtelenül előmozdító szerepe van a tüdővész terjedésében.

Közel azonos képet mutat a szobánkénti laksűrűség alakulásával a helyiségenkénti átlagos laksűrűség alakulása is. Ez a hasonlatos alakulás egyébként természetes, mert a helyiségenkénti átlagos laksűrűség csak más mértékkel méri a viszonyokat, végeredményben azonban ugyanazokat a különbségeket tünteti fel, úgy a különböző lakásnagyságok, valamint az egyes városrészek között. Az alábbi táblázat az átlagos helyiségenkénti laksűrűség alakulását adja lakásnagyság szerint részletezve a rendes lakásokban az 1910. és 1925. évek között.

Átlagos helyiségenkénti laksűrűség a rendes lakásokban. — 1910—1925.

Év	0	1	2	3	4	5	6	7	8	8—	Budapest
	s z o b á s l a k á s										
1910	3·05	2·28	1·38	0·96	0·85	0·78	0·75	0·71	0·66	0·62	1·40
1920	3·12	1·94	1·14	0·86	0·78	0·76	0·75	0·72	0·71	0·70	1·20
1925	2·94	1·97	1·08	0·82	0·74	0·70	0·67	0·66	0·63	0·57	1·24

Meg kell azonban jegyezni, hogy az átlagszámok értéke csak alárendelt jelentőségű. Az egyenlő eloszlás és az átlagszám csak matematikai fikció és szorítózzék bármily nagy, vagy kis körre és bármennyire hasonló elemekre, sohasem adja meg a valóság, a tényleges állapotok reális képét. Ez utóbbiba bepillantást csakis a tényleges laksűrűség adhat, vagyis annak a megállapítása, hogy hány olyan lakás van, melyben egy-egy szobára, illetve helyiségenkénti laksűrűség esetében a lakásnak egy-egy helyiségére egy, két, három, négy stb. lakó jut.

A főváros területén a rendes lakások szobánkénti tényleges laksűrűségének alakulásába a legreálisabb betekintést a következő táblázat adja.

A szobánkénti tényleges laksűrűség alakulása a rendes lakásokban. — 1910—1925.

Megnevezés	1910	1920	1925	1910	1920	1925	
	abszolút számokban			százalékban			
Lakások száma szobánként	1 lakóval	22.156	29.642	30.235	13·1	14·5	14·4
	2 «	48.020	70.196	72.864	28·4	34·4	34·7
	3 «	33.090	44.034	44.523	19·6	21·6	21·2
	4 «	23.481	26.129	27.368	13·9	12·8	13·1
	5 «	16.262	15.808	16.217	9·6	7·8	7·7
	6 «	10.806	8.653	9.255	6·4	4·2	4·4
	7 «	6.646	4.869	4.695	3·9	2·4	2·3
	8 «	4.065	2.455	2.362	2·4	1·2	1·1
	9 «	2.195	1.188	1.179	1·3	0·6	0·6
	10 «	1.123	587	618	0·7	0·3	0·3
	11 «	530	245	267	0·3	0·1	0·1
	12 «	294	90	207	0·2	0·1	0·1
	13 «	142	63	37	0·1	0·0	0·0
	14 «	79	19	15	0·1	0·0	0·0
	15 «	52	6	14	0·0	0·0	0·0
	16 «	31	1	8	0·0	0·0	0·0
	17 «	24	2	2	0·0	0·0	0·0
	18 «	14	2	3	0·0	0·0	0·0
	19 «	8	1	1	0·0	0·0	0·0
	20 «	3	1	3	0·0	0·0	0·0
	21 «	13	2	1	0·0	0·0	0·0
Lakások száma összesen	169.034	203.993	209.874	100·0	100·0	100·0	

A táblázat adataiból világosan kitetszik, hogy 1925-ben szobánként egy lakó csak az egész lakásállomány 14·4 százalékára jutott. Két lakó esett tényleg szobánként a lakásállomány 34·7 százalékára és három lakó esett szobánként a lakásállomány 21·2 százalékára. E számok azt mutatják, hogy a szobánként egy és két lakóval rendelkező lakások száma 1910-hez képest megnövekedett, vagyis a lakásviszonyok 1910-hez képest némi javulást mutatnak. Rosszabbodás egyedül azokban a lakásokban következett be, amelyek szobánként valójában három lakót mutatnak fel. Míg ugyanis e lakások 1910-ben az egész lakásállomány 19·6 százalékát tették ki, addig 1925-ben már 21·2 százalékát. A most említett javuláshoz hasonló jelenséget észlelhetünk azokban a lakásokban is, amelyekben szobánként négy, öt, hat stb. lakót állapíthatunk meg, mert 1910-hez képest e lakásoknak a száma is csökkenést mutat.

E javulások dacára még mindig rendkívül ziláltak és súlyosak a főváros területén uralkodó lakásviszonyok, mert 1925-ben is 16.217 olyan lakást számolt meg a statisztikai hivatal, amelyekben minden egyes szobára tényleg öt lakó jutott és 9255 olyan lakást talált, amelyekben szobánként hat egyén helyezkedett el. Sőt volt 1179 olyan lakás is, melyekben szobánként a tényleges laksűrűség elérte, sőt meg is haladta a tíz lakót s ebben a nagymértékű zsúfoltságban 12.000 ember tengette életét és lakott botránnyosan tűrhetetlen lakásviszonyok között! Arra a kérdésre, hogy a fővárosi lakásokban lakó népességéből hány egyén lakott tűrhető és kevésbé tűrhető viszonyok között, a következő táblázat adatai felelnek meg:

A lakók számának megoszlása a rendes lakásokban a szobánkénti tényleges laksűrűség alapján. 1910., 1920., 1925.

Megnevezés	1910	1920	1925	1910	1920	1925
	abszolút számban			százalékban		
Lakók száma						
1 lakóval bíró lakásokban ...	54.306	65.819	69.571	6·8	7·7	8·0
2 « « « ...	186.461	260.864	266.042	23·2	30·4	30·7
3 « « « ...	152.020	189.946	187.160	18·9	22·1	21·6
4 « « « ...	120.573	125.682	127.047	15·0	14·7	14·6
5 « « « ...	93.175	85.959	85.914	11·6	10·0	9·9
6 « « « ...	69.373	53.936	57.156	8·6	6·3	6·6
7 « « « ...	48.169	34.635	33.179	6·0	4·0	3·8
8 « « « ...	33.136	19.784	18.540	4·1	2·3	2·1
9 « « « ...	19.979	10.733	10.634	2·5	1·3	1·2
10 « « « ...	11.344	5.889	6.108	1·4	0·7	0·7
11 « « « ...	5.956	2.695	2.958	0·7	0·3	0·4
12 « « « ...	3.702	1.080	2.488	0·5	0·1	0·3
13 « « « ...	1.895	819	468	0·2	0·1	0·1
14 « « « ...	1.187	266	224	0·1	0·0	0·0
15 « « « ...	780	90	209	0·1	0·0	0·0
16 « « « ...	511	16	112	0·1	0·0	0·0
17 « « « ...	408	34	51	0·1	0·0	0·0
18 « « « ...	269	36	54	0·0	0·0	0·0
19 « « « ...	152	19	19	0·0	0·0	0·0
20 « « « ...	60	21	60	0·0	0·0	0·0
21 — « « « ...	372	46	22	0·1	0·0	0·0
Összesen	803.828	858.369	868.016	100·0	100·0	100·0

A közölt adatokból élesen domborodik ki a jó, a tűrhető, a zsúfolt és a kiálltóan rossz állapotok között élő főváros lakosságának a száma. A táblázat adataiból kitetszik, hogy a fővárosnak rendes lakásokban lakó 868.016 főt kitevő népességéből

szobánként egyedül vagy másodmagával a népességnek csak 38·7 százaléka lakik, vagyis összesen 335.000 ember. Tűrhető lakásviszonyok között él a rendes lakásokban lakó népességnek 36·2 százaléka, vagyis 314.207 egyén, ellenben zsúfoltan lakik, szobánként ötöd-, hatod- és hetedmagával a lakosságnak 20·3 százaléka s kiáltóan rossz állapotok között 4·8 százaléka, vagyis közel 40.000 ember, akik a legsötétebb nyomor részesei. A botrányos zsúfoltság jellemzésére fel kell még hoznunk, hogy tizedmagával lakik szobánként 6108 egyén, tizenegyedmagával 267 lakásban 2958 lakó, tizenkettőmagával 207 lakásban 2488 egyén és több mint tizenötödmagával 32 lakásban közel 500 ember.

Bármily nagyok azok a különbségek, amelyekre a tényleges laksűrűség alakulása a fenti számokkal rámutatott: a lakásviszonyok társadalmi osztályok szerinti különbsége a közölt adatok által még mindig nincs eléggé jellemezve. A kisebb lakásokban nemcsak azért laknak többen, mert a szó igaz értelmében vett család kisebb helyen kénytelen összeszorulni, hanem főleg azért, mert a családtagokon kívül idegen elemekkel, albérlőkkel és ágyrajárókkal kényszerült igen sok esetben a rendelkezésre álló kevés helyet megosztani. Ezekben a lakásokban elhalványul a család lényege, megszűnik a zárt otthon fogalma és megindul a bensőséges családi élet bomlásának a folyamata. E bomlást fogják néhány erőteljes ecsetvonással jellemezni azok a számadatok, amelyek a magánháztartások összetételét világítják meg.

Az egy lakásban lakók viszonya egymáshoz. A lakás — mint tudjuk — a családtagokon kívül a legtöbb esetben idegen elemeket is foglal magában. Az idegen elemek, ha háztartási alkalmazottak, vagy a háztartásban lakó s a családfő által fizetett más egyének, mint példának okáért nevelők, társalkodók, titkárok stb. kisebb-nagyobb mértékű jólétet, sőt gazdagságot, ha pedig albérlők vagy ágyrajárók: szegénységet, esetleg nyomort jeleznek.

A háztartások összetételét világítja meg és a háztartások életébe enged bepillantást az alábbi táblázat:

A háztartások összetétele az összes lakásokban. — 1880—1925.

Megnevezés	1880	1890	1900	1906	1910	1920	1925	Szaporodás 1880—1925.	
								absz.	%
Családfő	69.868	89.764	149.213	158.136	188.936	203.993	209.874	140.006	200·39
Feleség	181.074	250.556	105.701	112.915	117.681	137.995	147.549	324.205	179·05
Családtag, rokon			274.651	295.070	306.635	357.524	357.730		
Cseléd, szolga	27.584	41.790	55.485	59.116	70.117	51.095	57.616	30.032	108·87
Albérlő és családtagjai	23.411	37.816	50.330	82.937	127.626	97.879	84.282	33.342	65·45
Ágybérlő és családtagjai	27.529	31.568	35.516	27.323					
Üzleti segéd	10.428	13.148	8.428	11.747	6.765	2.244	1.216	—9.212	—88·34
Intézeti tag	15.788	11.274	11.093	35.659	38.327	46.346	30.662	86.940	550·67
Egyéb		10.755	13.031	8.845	24.284	31.920	72.066		
Összesen ...	355.682	486.671	703.448	791.748	880.371	928.996	960.995	605.313	170·18

Az adatokból kitűnik, hogy a főbérlő családfők száma körülbelül annyi, mint a rendes lakások állománya s a kettő aránya az évtizedek folyamán közel azonos volt. A családfők száma 1880-hoz képest 200 százalékkal emelkedett, 69.868-ról 209.874-re szűkött fel.

A főbérlo feleségek száma természetesen kevesebb, mint a családfőké s 1925-ben 209.874 családfővel szemben csak 147.549 volt. A két szám közötti különbség okát a nőtlen, elvált s főleg az özvegy főbérlok nagy számában kereshetjük; ezekkel szemben a felvétel pillanatában távollevő feleségek száma elenyészően csekély volt. A feleséges lakások száma legkisebb a Belvárosban és a VIII. kerület körútonbelüli belső részében, ami az előbb elmondottakon kívül azt is mutatja, hogy ezeken a területeken fekszik a legtöbb garszónlakás.

Szobabérlo, illetve ágybérlo minőségben 1925-ben 84.282 egyén lakott a fővárosban, vagyis 33.342 lakóval több (65·4%), mint 1880-ban. Háztartási alkalmazottat 57.616-ot írtak össze a legutolsó népszámláláskor s így számuk 1880-hoz képest 30.000-rel szaporodott, ami 108·9 százalékos növekedésnek felel meg.

Az üzleti segédek közül csak 1216 lakott az alkalmazást nyújtó mester háztartásában, jeléül annak, hogy a céhrendszerre emlékeztető együttélés mester és segéd között már régen megszűnt, mint ahogy megszakadt az a patriarchális, bensőségteljes viszony is, mely egy századdal előbb a város jövődő polgárát kenyeret adó mesterével összekapcsolta.

A következő oldalon levő táblázat a lakók háztartásbeli viszonyát világítja meg a *rendes lakásokban* lakásnagyság szerint úgy abszolút számokban, mint százalékokban.

A táblázat adatai szerint a rendes lakásokban lakó s 868.016 főt kitevő népességből 89·2 százalék, vagyis 774.481 egyén főbérleti háztartásban élt. Az albérlok és ágyrajárók száma a rendes lakásokban 84.282 főt tett ki, vagyis a rendes lakások népességének 9·7 százaléka volt. Ideiglenesen tartózkodott a lakásokban az összeírás idejében 9253 lélek, vagyis a rendes lakások népességének 1·07 százaléka. Az albérlok és ágybérlok száma a lakásnagysággal fogy, vagyis a jóléttel csökken s leesik 9·67 százalékról 4·08 százalékra, az ideiglenesen tartózkodók száma pedig a jóléttel növekszik s 1·37 százalékról (csak konyhából álló lakásoknál) felszökik a nyolcnál több szobából álló lakásoknál 3·63 százalékra.

A különböző nagyságú lakásokban élő népesség családi viszonyaiba érdekes bepillantást nyújt a lakásokban a szülőkkel együtt élő gyermekek számának alakulása is. Főbérlo háztartásokban összesen 247.566 gyermek él, az albérlok és ágyrajárók háztartásában természetesen lényegesen kevesebb, alig 7000. A gyermekek száma általában a lakásnagysággal csökken. Az egyszobás lakásokban 31·35%, a kilenc- és többszobás lakásokban már csak 12·94%, a jobban szituált polgári középosztály lakásaiban 22—24%.

A szegényebb városrészekben aránylag több a sokgyermekű család, mint a a vagyonosabb lakosságú kerületekben. Általában elmondható, hogy a körúton belüli városrészekben mindig több az egygyermekes család, mint a körúton kívül eső városrészekben és mindig több a beltelken, mint a kültelken. Viszont a négyenél több gyermekkel rendelkező családok arányszáma növekszik a perifériák felé, tehát a szegények által lakott városrészekben és csökkenő tendenciát mutat a vagyonosabb, belső városrészekben. Ez azt mutatja, hogy a szegényebb városrészekben nagyobb a születések száma, sajnos, halálozási statisztikánk adatai szerint nagyobb a gyermekhalálozás is. A születések korlátozása elleni intézkedések tehát nem a szegényebb néprétegekhez intézendők, melyeknek termékenysége amúgy is fölötte áll a közép- és vagyonos osztály termékenységének, hanem arra az oldalra, mely a vagyon és a jólét áldásait élvezi.

A kosztosdiákok és a kosztosdiákokat tartó családok száma valószínűleg azért oly csekély számadataink tükrében, mert a számlálás időpontjában nagy részük karácsonyi szünidőre vidéken lakó szüleinél vagy más hozzátartozóknál tartózkodott. Ami a munkaadó lakásában lakó tanoncokat és segédeket illeti, ezek az elemek tulajdonképpen átmenetet képeznek az albérlőkhöz és ágybérlőkhöz, gyakoriságuk egyre csökken és inkább előfordul a város belső, mint külső részeiben. Legritkábban találhatók a külterki lakásokban és a leggyakoribbak a két- és háromszobás lakásokban.

Aránylag elég sűrűn fordulnak elő a törvénytelen házasságok is. Az ezekre vonatkozó adatokat az alábbi táblázat tárja az olvasó elé.

Törvénytelen házasságok gyakorisága lakásnagyság szerint. — 1925.

Lakásnagyság	Lakott lakások száma	Lakások száma törvénytelen házaspárokkal						Törvényes és törvénytelen házaspárok számaránya								
		abszolút számban			% -ban			főbérlő			albérlő és ágybérlő			összesen		
		főbérlő	albérlő és ágybérlő	összesen	főbérlő	albérlő és ágybérlő	összesen	törvényes	törvénytelen		törvényes	törvénytelen		törvényes	törvénytelen	
									abszolút	%		abszolút	%		abszolút	%
0 (csak konyha) .	647	31	8	39	4.79	1.23	6.02	358	31	8.7	13	18	138.5	371	49	13.2
1 szoba	112.931	1.851	161	2.012	1.64	0.14	1.78	77.972	1.851	2.4	4.510	193	4.3	82.482	2.044	2.5
2 „	55.333	219	71	290	0.40	0.13	0.53	38.835	219	0.6	3.447	74	2.2	42.282	293	0.7
3 „	24.110	108	4	112	0.45	0.02	0.47	17.429	108	0.6	1.301	2	0.2	18.730	110	0.6
4 „	10.755	7	12	19	0.06	0.11	0.17	8.440	7	0.1	645	14	2.2	9.085	21	0.2
5 „	3.869	1	5	6	0.02	0.13	0.15	2.925	1	0.0	217	8	3.7	3.142	9	0.3
6 „	1.325	—	2	2	—	0.15	0.15	953	—	—	106	4	3.8	1.059	4	0.4
7 „	513	1	—	1	0.19	—	0.19	376	1	0.3	45	—	—	421	1	0.2
8 „	183	—	—	—	—	—	—	132	—	—	19	—	—	151	—	—
8 — „	208	—	—	—	—	—	—	129	—	—	18	—	—	147	—	—
Összesen	209.874	2.218	263	2.481	1.06	0.12	1.18	147.549	2.218	1.5	10.321	313	3.0	157.870	2.531	1.6

A számadatok nem egészen megbízhatók, egyrészt, mert a számlálólapok kitöltése a dolog természeténél fogva nem mindig őszinte, másrészt, mert az érdekeltek szépítő körülírással sok esetben megtévesztették nemcsak a számlálólapokat átvevő számlálóbiztosokat, hanem a feldolgozó személyzetet is. Mindezek dacára a jelentkező szabályszerűség kétségtelenül mutatja, hogy a törvénytelen házasságok gyakoribbak a kis lakásokban, mint a nagy szobaszámmal rendelkező bérleményekben s az albérlőknél inkább fordulnak elő, mint a főbérlőknél, vagyis sűrűbben fordulnak elő az alsóbb, mint a középső vagy felső társadalmi rétegekben. A törvénytelen házasságok számaránya a körúton kívül nagyobb, mint a körúton belüli városrészekben. A külterkeken nagyobb s helyenkint négyszer akkora, mint a beltelkeken. A legkevesebb törvénytelen házasság fordul elő a pesti oldalon elfekvő kerületek körúton belül fekvő részeiben.

Albérlős és ágybérlős lakások. A nagyvárosok lakásnyomorúsága az albérlős és ágybérlős lakásokban, a terminus technicus szerint a *vegyeslakásokban* jegecesedik ki a legjellemzőbben. Sokszor Gorkij »Éjjeli menedékhelyének« legsötétebb képei és jelenetei tárulnak fel a kutató szeme előtt, a rosszlevegőjű, szennyes, »szobák«-nak nevezett odukban, melyek a testi és erkölcsi fertőzés csiráinak milliárdjait hordják magukban. Felnőttek és gyermekek, nők és férfiak, fiúk és leányok hatod-, nyolcad-,

sőt tizedmagukkal szorulnak itt össze s leplezetlenül, szemérem nélkül játszódik le közöttük a fizikai élet minden részlete. Aki egyszer bepillantott a világváros e sötét rejtekeinek mételyző helyiségeibe, ha volt érző szíve, soha nem felejtí el az eléje tárult kaleidoszkopikus képek sorát.

A világváros elmaradhatatlan kísérője, leghűségesebb társa a szoba- és ágybérlet. A nyomorúság e velejárójának részesei nemcsak a legalacsonyabb társadalmi osztályokban küzdő emberek, de igen sokszor a középosztály nyomorogva küzdő, vagy letört egzisztenciái is. Az albérleti és ágybérleti rendszer a lakáskérdésnek e közismert rákfeneje, nem irtódott ki fővárosunkból sem. S bár 1910-hez képest 1920-ig lecsökkent az albérloket vagy ágybérloket tartó lakások száma 51.741-ről 46.987-re, sőt 1925-ig 40.882 lakóra, a több mint 20 százalékos fogyás dacára még mindig elég magas az albérloket vagy ágybérloket tartó vegyeslakások száma, mert még ma is a főváros területén minden ötödik lakás a vegyeslakások sorába tartozik. Ezekben a lakásokban a főváros népességének több mint egyötöde, vagyis 205.851 lélek él, tehát közel 100.000-rel kevesebb, mint 1910-ben, amikor a vegyeslakásokban lakók száma 300.641-et tett ki. A csökkenés elég jelentékeny (31·5 százalék), de még mindig annyira magas, hogy az intézőköröknek komolyan kell foglalkozniok a lakáskérdés megoldásával. A rendes lakásokban lakó 868.016 lélek közül csak 662.165 egyén lakik úgynevezett tiszta, tehát albérlo- és ágybérlomentes lakásban s majdnem minden negyedik ember olyan bérleményben húzódik meg, mely nem családjának vagy saját magának kizárólagos birtoka. A következő táblázat adatai egyébként minden kommentár nélkül is élesen beszélnek :

Megnevezés	1910	1920	1925	Szaporodás	
				absz.	%
1. Lakások.					
Albérlo nélkül	117.293	157.006	168.992	51.699	44·08
Albérlovel	51.741	46.987	40.882	— 10.859	— 20·99
Összesen	169.034	203.993	209.874	40.840	24·16
2. Néesség.					
Albérlo nélküli lakásokban	503.187	624.483	662.165	158.978	31·59
Albérlo lakásokban	300.641	233.886	205.851	—94.790	— 31·52
Összesen	803.828	858.369	868.016	64.188	7·98

Ha azt vizsgáljuk, hogy mely lakásnagyságoknál következett be a vegyeslakások számának csökkenése, azt az örvendetes jelenséget állapíthatjuk meg, hogy az esés az egyszobás lakások állományában domborodik ki, más szóval az ágybérleti rendszer csökkent leginkább. Ugyanis míg 1910-ben összesen 30.029 egyszobás lakás volt vegyeslakás (58·1 százalék), addig 1925-ben csak 21.520 egyszobás vegyeslakást találtunk, ami az egész vegyeslakásállománynak 52·6 százaléka. Az egyszobás lakásoknál bekövetkezett vegyeslakáscsökkenéssel szemben más lakástípusokban a vegyeslakások százalékos megoszlásában emelkedés észlelhető. Így példának okáért 1910-ben a kétszobás vegyeslakások 27·1 százalékában volt albérlo vagy ágyrajáró, 1925-ben azonban már a lakásállomány 28·5 százalékában. Még nagyobb mérvű a vegyeslakások szaporodása a háromszobás lakáskategóriában, ahol a százalékos arány 9·4 százalékról 11·7 százalékra emelkedett, visszatükröztetve a középosztály gazdasági válságát.

Albérlys lakások számának alakulása. — 1910—1925.

É v	L a k á s o k s z á m a										összesen
	0	1	2	3	4	5	6	7	8	8—	
	s z o b á v a l										
a) Abszolút számban :											
1910	104	30.029	14.015	4.881	1.885	501	166	71	40	49	51.741
1920	141	21.889	13.481	6.327	3.152	1.167	453	211	86	80	46.987
1925	114	21.520	11.634	4.763	1.905	585	221	89	29	22	40.882
b) Százalékban :											
1910	0·2	58·1	27·1	9·4	3·6	1·0	0·3	0·1	0·1	0·1	100·0
1920	0·3	46·6	28·7	13·4	6·7	2·5	0·9	0·5	0·2	0·2	100·0
1925	0·3	52·6	28·5	11·7	4·7	1·4	0·5	0·2	0·1	0·0	100·0

Ha az albérlys lakások százalékos megoszlását vizsgáljuk lakásnagyság szerint, akkor azt találjuk, hogy 1925-ben 100 lakás közül albérlyt tartott, tekintet nélkül a lakásnagyságra a lakásállomány 19·2%-a. Az egyszobás lakásállományból 18·9, a kétszobás lakások közül 20·8% s a középosztály háromszobás lakásaiból 19·4%. A közölt számadatokból természetesen folyik, hogy a főváros 100 lakója közül 9·7, tehát majdnem minden tizedik ember albérly, illetve ágybérly. Aránylag legtöbb albérlyt találunk a munkásnegyedekben. Így a VIII. kerületben 100 lakás közül 25·2 lakás tartott albérlyt, vagy ágybérlyt, a VII. kerületben 22·9 lakás és a VI. kerületben 22·4 lakás. Legkevesebb volt az albérlys lakások száma a X. kerületben, ahol minden száz lakás közül csak 9·5% lakás tartott albérlyt, továbbá a III. kerületben, ahol a vegyes lakások száma csak 11·6 százalék volt. Általában az albérlytartás sokkal erősebben jelentkezik a beltelken, mint a kültelken. A beltelken ugyanis a lakásoknak 21·1 százaléka tartozott a vegyeslakások sorába, a kültelken ellenben csak 13·8 százalék. Jobban tömörülnek az albérlyk a beltelek körúton kívül eső részében, ahol minden 100 lakásból majdnem 24 lakás vegyeslakás, mint a körúton belül eső beltelki részeken, ahol 100—100 lakás közül csak 22 lakásban találunk ágy- vagy albérlyt. Az albérlys lakások százalékos megoszlására vonatkozó adatokat egyébként az alábbi táblázat adja tüzetesebben.

Albérlys lakások százalékos megoszlása. — 1925.

Kerület	100 lakás közül hányban volt albérly, illetve ágybérly					100 lakos közül hány volt albérly, illetve ágybérly					Lakásnagyság	100 lakás közül albérlys	100 lakó közül albérlys
	beltelek			külfelék	együtt	beltelek			külfelék	együtt			
	körúton belül	körúton kívül	összesen			körúton belül	körúton kívül	összesen					
I.	13·6	7·6	12·0	.	.	6·2	4·2	5·7			
II.	16·9	6·5	15·9	.	.	7·5	3·5	7·2	Csak konyha .	17·0	9·6
III.	12·9	7·2	11·6	.	.	6·6	4·3	6·1	1 szoba	18·9	10·6
Jobbpart	14·2	7·4	12·9	.	.	6·7	4·1	6·2	2 «	20·8	10·1
IV.	17·9	.	17·9	.	17·9	8·8	.	8·8	.	8·8	3 «	19·4	8·3
V.	16·0	19·2	17·7	26·3	18·9	7·1	9·0	8·0	14·0	8·8	4 «	17·4	7·0
VI.	24·0	23·9	23·9	19·6	22·4	10·5	12·8	12·1	10·3	11·4	5 «	14·6	5·4
VII.	26·8	24·2	24·9	16·1	22·9	13·0	12·0	12·3	8·3	11·4	6 «	15·7	6·2
VIII.	23·8	25·5	25·2	.	25·2	11·1	13·7	13·3	.	13·3	7 «	16·0	6·3
IX.	20·8	22·1	21·6	14·3	19·8	9·9	11·4	10·9	6·6	9·9	8 «	14·4	5·1
X.	9·5	9·5	.	.	.	4·8	4·8	9 «	9·4	4·1
Balpart	21·8	23·9	23·2	15·3	21·1	10·2	12·3	11·6	7·8	10·7			
Budapest	21·8	23·9	21·1	13·8	19·2	10·2	12·3	10·5	7·2	9·7	Összesen	19·2	9·7

Miként említettük, 1925. évi a lakásfelvétel alkalmával a főváros területén 40.882 vegyes lakást számlált meg a felvételi iroda. E lakások közül 29.881 tartott albérlőt és 11.001 lakás ágybérlőt. Az albérlőt tartó 29.881 vegyeslakásból a lakások egy szobája volt albérlésbe adva 25.899 esetben. Ezen lakások között 11.461 lakás tartozott az egyszobás lakások kategóriájába, vagyis 11.461 esetben a főbérlő és családja megvált az egyetlen lakószoba használatától s a lakás mellék-helyiségeiben húzódott meg, hogy némiképen enyhítse küzdelmes életét. A lakószobák közül két szobát adtak bérbe összesen 2906 esetben, három szobát 431 esetben. Ágybérlőt főleg az egyszobás lakásokban találunk, úgyhogy a 11.001 ágybérlővel rendelkező lakásból 9684 volt egyszobás lakás és 1026 kétszobás lakás. Ágybérlőkkel találkozunk a három, négy, sőt ennél több szobából álló lakáskategóriákban is. Ezek a lakások a tipikus nyomortanyák igazi reprezentánsai, valóságos éjjeli menedékhelyek, ahol huszad-, harmincadmagukkal, sőt sok esetben még ennél számo-sabbban is találnak elhelyezkedésre egy-egy éjjelre a fővárosi társadalmának nyomorultjai.

Az albérlésbe adott szobákra vonatkozó bővebb adatokat a következő táblázat mutatja:

Albérlős lakások az albérlésbe adott szobák száma szerint. — 1925.

Megnevezés	Vegyes lakások száma			Az albérlős lakásból albérlésbe van adva									
	albérlővel	ágybérlővel	összesen	1	2	3	4	5	6	7	csak konyha	csak egyébe helyiség	összesen
				s z o b a									
a) Lakásnagyság szerint.													
0 szobás lakások ..	—	114	114	—	—	—	—	—	—	—	—	—	—
1 « « ..	11.836	9.684	21.520	11.461	—	—	—	—	—	—	298	77	11.836
2 « « ..	10.608	1.026	11.634	9.811	673	—	—	—	—	—	60	64	10.608
3 « « ..	4.641	122	4.763	3.244	1.254	110	—	—	—	—	11	22	4.641
4 « « ..	1.877	28	1.905	1.022	660	165	23	—	—	—	4	3	1.877
5 « « ..	580	5	585	262	209	80	23	3	—	—	—	3	580
6 « « ..	211	10	221	73	67	51	16	3	1	—	—	—	211
7 « « ..	84	5	89	22	25	18	11	6	2	—	—	—	84
8 « « ..	29	—	29	4	15	5	2	1	2	—	—	—	29
9 « « ..	15	7	22	—	3	2	4	—	2	4	—	—	15
Összesen	29.881	11.001	40.882	25.899	2.906	431	79	13	7	4	373	169	29.881
b) Kerület szerint.													
I. kerület	2.416	325	2.741	2.060	269	41	10	1	1	—	29	5	2.416
II. «	1.479	362	1.841	1.214	219	30	2	1	—	—	5	8	1.479
III. «	985	556	1.541	912	52	1	—	—	—	—	14	6	985
Jobbpart	4.880	1.243	6.123	4.186	540	72	12	2	1	—	48	19	4.880
IV. kerület	846	137	983	641	144	36	9	3	2	—	8	3	846
V. «	2.035	984	3.019	1.626	310	64	15	2	2	—	7	9	2.035
VI. «	6.606	1.505	8.111	5.762	631	93	17	3	1	2	75	22	6.606
VII. «	6.680	2.330	9.010	5.891	600	68	11	—	—	—	70	40	6.680
VIII. «	5.475	2.509	7.984	4.907	349	60	12	2	1	1	91	52	5.475
IX. «	2.343	1.917	4.260	1.951	301	35	3	1	—	1	30	21	2.343
X. «	1.016	376	1.392	935	31	3	—	—	—	—	44	3	1.016
Balpart	25.001	9.758	34.759	21.713	2.366	359	67	11	6	4	325	150	25.001
Budapest	29.881	11.001	40.882	25.899	2.906	431	79	13	7	4	373	169	29.881

Európa nagyvárosainak nyomortanyái sokszor felülmúlják színskáláikkal azokat a színeket, amelyeket a főváros vegyes lakásai tárnak élénk. Bécs, München, Berlin, Hamburg vegyes lakásaiban legalább oly rosszak az állapotok, mint aminőket

a budapesti lakásviszonyok tüntetnek fel. Párizsban, ahol ismeretlen az albérlői rendszer, tipikusan fejlődött ki a hotelgarni intézménye, melynek visszasságai, ferde kinövései és nyomorúságai sok esetben túlhaladják azt a rendszert, amelyet nálunk ágybérletnek neveznek. A viszonyok ott a férfiak és nők együttlakása folytán oda-fajultak, hogy a nők igen sok esetben kénytelenek barátot választani, aki megvédelmezi őket a garniban lakó többi férfivel szemben.

Ha az albérlők és ágybérlok szaporodását vizsgáljuk, örvedetesen állapíthatjuk meg, hogy számuk 1880 óta, kivéve az 1906. és 1910. évet, állandóan csökken. Míg 1880-ban a fővárosi össznépeességnek 13·7 százaléka, vagyis 50.940 ember lakott albérlő, vagy ágybérloként, addig 1925-ben a lakosságnak már csak 8·8 százaléka vagyis a főváros össznépeességéből mintegy 84.282 egyén. Az össznépeesség 1880-hoz képest 159·2%-al szaporodott, az albérlők és ágybérlok száma azonban csak 65·5 százalékkal. S ha az évi szaporodást vizsgáljuk, azt látjuk, hogy 1910. és 1920. közötti időszakban az albérlők és ágybérlok száma 2·3 százalékkal csökkent, 1920. és 1925. között pedig 2·8 százalékkal. Sajnos, az utóbbi 15 év alatt Budapest össznépeessége sem fejlődött abban a tempóban, mint a század elején, a szaporodás ugyanis az össznépeességnek már csak 0·5, illetve 0·7 százaléka volt.

Az albérlés és ágybérlet egyetlen orvosszere az intenzív lakástermelés. Míg az albérlés népszállók, legényotthonok létesítésével csökkenthető, addig az ágybérlet csak szükséglakások létesítésével s a lakáskínálat által leszorított minimális lakbérrendszerrel oldható meg. Végleg azonban ki nem írható. Minden korban, minden társadalomnak meg volt és meg van a maga kloakája, mely kerüli a világságot, menekül a napfény elől az éj sötétjébe, ahol a rendőrlámpa nehezebben világíthat orcájába...

Az albérlők és ágybérlok szaporodására vonatkozó legfontosabb adatokat egyébként az alábbi táblázat adja:

Albérlők és ágybérlok szaporodása 1880-tól 1925-ig.

É v	Népszám		S z a p o r o d á s													
			1880-hoz képest				é v i s z a p o r o d á s									
	össznépeesség ¹⁾	albérlők és ágybérlok		abszolút		%		időszak	abszolút							
		abszolút	%	össznépeesség	albérlők, ágybérlok	össznépeesség	albérlők, ágybérlok		össznépeesség	albérlők, ágybérlok	össznépeesség	albérlők, ágybérlok				
1880 ...	370.767	50.940	13·7	—	—	—	—	—	—	—	—	—	—	—	—	—
1890 ...	506.384	69.384	13·7	135.617	18.444	36·6	36·2	1880—1890	13.561	1.844	3·7	3·6				
1900 ...	733.358	85.846	11·7	362.591	34.906	97·8	68·5	1890—1900	22.697	1.646	4·5	2·4				
1906 ...	791.748	110.260	13·9	420.981	59.320	113·5	116·4	1900—1906	11.678	4.882	1·6	5·7				
1910 ...	880.371	127.626	14·5	509.604	76.686	137·5	150·5	1906—1910	17.724	3.473	2·2	3·1				
1920 ...	928.996	97.879	10·5	558.229	46.939	150·6	92·1	1910—1920	4.862	—2.974	0·5	—2·3				
1925 ...	960.995	84.282	8·8	590.228	33.342	159·2	65·5	1920—1925	6.400	—2.719	0·7	—2·8				

Rendes lakások lakbéré. A lakberek kérdését immár negyedszer tette statisztikai vizsgálat tárgyává a székesfőváros és pedig az 1906., az 1910., az 1920. és végül az 1925. évi lakás- és épületösszeírás alkalmával. Sajnos az 1910. évi adatokat sehol sem publikálta a hivatal s időközben elkallódtak. Az 1906. évi lakbérvizsgá-

1) Tényleges össznépeesség.

latok eredményei, más lévén a lakástípusok megállapítása, alig hasonlíthatók össze s egybevetésük a későbbi számlálások adataival csak nagyon kétes értékű eredményt szolgáltat. Egyedül az 1920. és 1925. évi lakásstatisztikai felvételek adatai azok, amelyek azonos felfogás alapján dolgoztatván fel, sikerrel vethetők egybe.

Ha összehasonlításról, még a fővárosra vonatkozó értelemben is, csak a két utolsó lakásszámlálásnál lehet szó, még kevésbé beszélhetünk a külföldi nagyvárosok lakbérviszonyaival való egybevetésről. A külföldi városokban ugyanis a lakáskategóriák megállapításánál, majdnem mindenütt és minden alkalommal, más és más rendszert követtek még az ugyanazon állam kötelékébe tartozó városi statisztikai hivatalok is, megszüntetve ezzel az összehasonlítás és egybevetés lehetőségét.

A világháború alatt s az azt követő években nálunk is kötött volt a lakásforgalom. A kereslet és kínálat törvényei nem érvényesültek. Az 1917. évi november hó 1-én érvényben volt lakbérek kormányhatósági intézkedés folytán megmerevültek s így úgy az 1920. valamint az 1925. évi lakbérstatisztikai adatok nagyrészt csak az 1917. év november hó 1-én érvényben volt lakbérállapotokat tükrözhetik vissza megfelelő százalékos eltolódással. A székesfővárosról az 1925. évre vonatkozólag 167.840 lakásra nézve ismerjük a lakbéradatokat. Ezek a lakbérek, a kötött lakásforgalom következtében, miként a táblázatok adatai is mutatják, alacsonyak és elégtelenek voltak az épületek és lakások karbantartására. Erre vezethető vissza az a nagy hanyatlás, mely a lakások kiállításában, felszerelésében és jókarbantartásában a felvétel időpontjában, kétségtelenül meg volt állapítható. Az alacsony lakbérek igazolása céljából elég rámutatni arra, hogy 1925. évi november hó 1-én a negyedévi lakbér az egymillió papírkoronát (80 pengőt) sem érte el a lakások 54·7 százalékában, egy- és kétmillió korona között mozgott a lakások 27 százalékában, két- és hárommillió korona között volt a negyedévi lakbér az ismert bérrel bérbeadott lakásállomány 10·8 százalékában, három-ötmillió korona negyedévi lakbért fizetett a lakások 5·8 százaléka. Ennél magasabb negyedévi lakbért csak az egész lakásállomány 1·7 százaléka juttatott tulajdonosának. Ezek az adatok karakterisztikusan illusztrálják a budapesti kötöttforgalmi lakásgazdaságot s a lakástermelésbe investált tőkék háború utáni hozamát.

A feldolgozás adataiból világosan kitűnik az is, hogy emelkedő szobaszám mellett csökken a lakás egy-egy szobájára eső évbér átlaga, más szóval szobánkénti tagozásban alacsonyabb az egy-egy szobára eső átlagos lakbér a nagylakásokban, mint a kislakásokban. Legmagasabb az egyszobás lakásokban s legolcsóbb az egy-egy szoba bére a nyolcnál több szobát számláló bérleményekben. Itt is érvényesül az a közhelyszerű igazság, hogy szegény ember életmódvitele a legdrágább.

A lakás bére általában véve magasabb a beltelken, mint a kültelken. Legdrágább a körúton belül fekvő részeken s általában kisebb a periferiákon, mint a város centrumában. Ez azonban csak átmeneti jelenség. Már most nyomát találjuk annak, hogy a napfényt és levegőt kereső új épületek lakásainak bére ugyanabban a lakástípusban meghaladja a város belsejében fekvő, hasonló felszerelésű régi házban fekvő lakások bérét, jeléül annak, hogy már a fővárosi ember is igényt támaszt a lakás higiéniájával szemben.

A részletekbe is behatolni kívánó lakbérvizsgálatok esetén utalunk egyrészt az alábbi, másrészt a táblás részben elfekvő lakbértáblázatok megfelelő adataira, melyek mind azt mutatják, miként pusztult el évekre a háztulajdonba fektetett nemzeti vagyon jelentékeny hozadéka.

**Ismert bérrel bérbeadott lakások a negyedévi lakbér nagysága szerint. — 1925.
(1.000 koronában.)**

Negyedévi lakbér (ezer korona)	—1	2	3	4	5	6—	Összesen	1—	2	3	4	5	6—	Összesen	
	szobás lakás							szobás lakás							
	a b s z o l ú t s z á m b a n							s z á z a l é k b a n							
201— 250	2.850	—	—	—	—	—	2.850	3.3	—	—	—	—	—	1.7	
251— 300	1.761	—	—	—	—	—	1.761	2.0	—	—	—	—	—	1.0	
301— 350	3.917	—	—	—	—	—	3.917	4.5	—	—	—	—	—	2.3	
351— 400	5.111	411	—	—	—	—	5.522	5.9	0.9	—	—	—	—	3.3	
401— 450	4.667	111	—	—	—	—	4.778	5.4	0.2	—	—	—	—	2.9	
451— 500	6.890	251	—	—	—	—	7.141	7.9	0.5	—	—	—	—	4.3	
501— 550	7.121	193	42	—	—	—	7.356	8.2	0.4	0.2	—	—	—	4.4	
551— 600	7.547	611	16	—	—	—	8.174	8.6	1.3	0.1	—	—	—	4.9	
601— 650	5.699	294	10	7	—	—	6.010	6.5	0.6	0.0	0.1	—	—	3.6	
651— 700	8.473	641	33	5	—	—	9.152	9.7	1.4	0.2	0.1	—	—	5.5	
701— 750	6.164	486	14	4	—	—	6.668	7.1	1.0	0.1	0.1	—	—	4.0	
751— 800	5.943	750	63	4	—	—	6.760	6.8	1.6	0.3	0.1	—	—	4.0	
801— 850	5.005	1.840	36	4	1	—	6.886	5.7	3.9	0.2	0.1	0.0	—	4.1	
851— 900	3.781	1.175	39	1	—	2	4.998	4.3	2.5	0.2	0.0	—	0.2	3.0	
901— 950	2.662	1.257	32	3	—	—	3.954	3.1	2.6	0.2	0.0	—	—	2.4	
951— 1.000	3.053	2.330	85	30	2	1	5.501	3.5	4.9	0.4	0.3	0.1	0.1	3.3	
1.001— 1.100	2.376	3.302	154	17	4	—	5.853	2.7	6.9	0.8	0.2	0.2	—	3.5	
1.101— 1.200	1.471	4.290	307	18	2	1	6.089	1.7	9.0	1.5	0.2	0.1	0.1	3.6	
1.201— 1.300	698	3.315	207	28	2	—	4.250	0.8	7.0	1.0	0.3	0.1	—	2.5	
1.301— 1.400	597	5.020	447	30	1	2	6.097	0.7	10.5	2.2	0.3	0.0	0.2	3.6	
1.401— 1.500	345	4.349	432	45	7	4	5.182	0.4	9.1	2.1	0.5	0.3	0.3	3.1	
1.501— 1.600	238	2.845	395	30	6	1	3.515	0.3	6.0	1.9	0.3	0.2	0.1	2.1	
1.601— 1.700	239	3.882	812	77	9	2	5.021	0.3	8.1	4.0	0.9	0.3	0.2	3.0	
1.701— 1.800	137	1.751	510	26	9	3	2.436	0.2	3.7	2.5	0.3	0.3	0.2	1.4	
1.801— 1.900	102	2.251	968	44	9	—	3.374	0.1	4.7	4.7	0.5	0.3	—	2.0	
1.901— 2.000	111	1.932	1.456	109	22	3	3.633	0.1	4.1	7.1	1.3	0.8	0.2	2.2	
2.001— 2.200	89	1.764	2.642	190	16	5	4.706	0.1	3.7	12.9	2.2	0.6	0.4	2.8	
2.201— 2.400	50	926	2.851	334	42	3	4.206	0.0	1.9	13.9	3.9	1.5	0.2	2.5	
2.401— 2.600	61	503	2.224	427	27	4	3.246	0.0	1.1	10.9	5.0	1.0	0.3	1.9	
2.601— 2.800	46	347	1.988	598	27	8	3.014	0.0	0.7	9.7	7.0	1.0	0.7	1.8	
2.801— 3.000	101	233	1.700	999	54	11	3.098	0.1	0.5	8.3	11.8	2.0	0.9	1.8	
3.001— 3.250	—	118	882	771	67	12	1.850	—	0.3	4.3	9.1	2.4	1.0	1.1	
3.251— 3.500	—	143	750	1.128	153	14	2.188	—	0.3	3.7	13.3	5.6	1.1	1.3	
3.501— 3.750	—	72	330	731	130	16	1.279	—	0.2	1.6	8.6	4.7	1.3	0.8	
3.751— 4.000	—	65	309	716	202	30	1.322	—	0.1	1.5	8.4	7.3	2.5	0.8	
4.001— 4.500	—	65	293	803	392	117	1.670	—	0.1	1.4	9.5	14.2	9.6	1.0	
4.501— 5.000	—	87	174	577	431	85	1.354	—	0.2	0.9	6.8	15.7	6.9	0.8	
5.001— 6.000	—	—	144	433	535	176	1.288	—	—	0.7	5.1	19.4	14.4	0.8	
6.001— 7.000	—	—	58	171	308	197	734	—	—	0.3	2.0	11.2	16.2	0.4	
7.001— 8.000	—	—	46	82	144	141	413	—	—	0.2	1.0	5.2	11.6	0.2	
8.001— 9.000	—	—	—	23	72	111	206	—	—	—	0.3	2.6	9.1	0.1	
9.001— 10.000	—	—	—	—	35	36	109	180	—	—	—	0.4	1.3	8.9	0.1
10.001— 12.500	—	—	—	—	—	28	102	130	—	—	—	—	1.0	8.4	0.1
12.501— 15.000	—	—	—	—	—	12	38	50	—	—	—	—	0.4	3.1	0.0
15.001—	—	—	—	—	—	6	22	28	—	—	—	—	0.2	1.8	0.0
Összesen ..	87.305	47.610	20.449	8.500	2.756	1.220	167.840	100.0	100.0	100.0	100.0	100.0	100.0	100.0	100.0

Rendkívüli háztartások. A fővárosi statisztikai hivatal régi felfogásának megfelelően 1920-ban és 1925-ben is megkülönböztette a rendes lakásoktól azokat a lakási célra szolgáló bérleményeket, amelyek a lakók összetétele miatt, nem tekinthetők rendes lakásoknak, hanem az úgynevezett rendkívüli háztartások vagy intézetek elnevezése alatt ismeretesek és a népesség bizonyos rétegének valamely különleges célból való tömeges elhelyezésére szolgálnak. A rendkívüli háztartásokban a tömeges elhelyezés a közös ismérv, mely az emberek egy tekintélyes részét össze-

hozza. Idetartoznak azok az intézetek, melyekben az emberek gyógyítás, tanítás, ápolás, katonai, egyházi vagy egyéb szolgálat céljából közös háztartásban együtt helyeztetnek el. Ilyenek a kórházak és gyógyintézetek, a fürdők, a tan- és nevelőintézetek, a szegény- és árvaházak, jótékony és emberbaráti intézetek, melyek bentlakással vannak összekötve, a kolostorok, az otthonok, a fogházak, a katonai lakatanyák, munkástelepek, szállodák és nyilvános házak, melyekben a családi háztartás helyét az intézetszerű ellátás foglalja el.

A felvételre vonatkozó főbb eredmények a következők:

Rendkívüli háztartások (intézetek). — 1925.

Megnevezés	Az intézetek száma	Lakhelyiségek							Egyéb lakásul szolgáló helyiség	Egyéb nem lakásul szolgáló helyiség	Összesen
		lakosztoba	hálfülke	csulészoba	előszoba	fürdőszoba	konyha	élszobára			
a) Kerület szerint.											
I. kerület	67	2.854	79	131	367	359	223	100	88	1.115	5.316
II. «	27	502	2	26	40	49	54	38	236	641	1.588
III. «	21	873	15	15	35	53	38	18	—	1.091	2.138
Jobbpart	115	4.229	96	172	442	461	315	156	324	2.847	9.042
IV. kerület	27	1.347	34	59	154	146	32	27	9	246	2.054
V. «	27	415	2	73	48	89	35	38	1.174	173	2.047
VI. «	72	1.589	418	74	123	148	111	63	157	709	3.392
VII. «	76	2.443	62	92	120	161	108	77	68	886	4.017
VIII. «	86	2.519	41	142	217	273	184	101	243	1.085	4.805
IX. «	42	1.816	25	74	171	233	150	80	323	731	3.603
X. «	24	1.154	—	5	30	54	38	48	18	431	1.778
Balpart	354	11.283	582	519	863	1.104	658	434	1.992	4.261	21.696
Budapest	469	15.512	678	691	1.305	1.565	973	590	2.316	7.108	30.738
b) Az intézetek jellege szerint.											
Katonai célú intézetek	17	1.105	15	6	73	45	43	20	13	959	2.279
Tan- és nevelőintézetek	61	1.928	65	166	210	213	116	154	59	1.205	4.116
Szegényházak, ápoló- és hajléktalanok menhelyei	14	513	416	4	26	43	27	22	6	169	1.226
Pénzügyőri és vámfelügyelői lakatanyák	12	83	—	7	17	1	11	9	2	45	175
Árvaházak	17	218	26	25	42	54	34	28	8	128	563
Kórházak, gyógyintézetek	71	3.544	24	146	338	657	457	122	728	1.998	8.014
Kolostorok	20	486	7	13	42	39	34	46	3	122	792
Emberbaráti intézetek	21	334	34	26	33	32	29	29	29	188	734
Szállodák és penziók	98	4.702	46	234	231	326	105	69	51	320	6.084
Fürdők	4	384	27	6	175	49	10	7	—	971	1.629
Munkáskaszárnyák és telepek	50	250	1	8	7	14	14	12	5	110	421
Különböző otthonok	27	495	14	30	55	63	36	41	7	85	826
Nyilvános házak	34	452	2	3	24	1	30	10	—	16	538
Fogházak	6	833	—	1	3	12	12	6	1.403	553	2.823
Rendőri épületek	6	44	—	—	6	2	4	1	2	96	155
Egyéb intézetek	11	141	1	16	23	14	11	14	—	143	363

A székesfőváros területén az 1925. évi népszámlálás 469 rendkívüli háztartást (intézetet) talált. E háztartások közül 115 a jobbparton és 354 a balparton feküdt. Legtöbb volt az intézeti háztartások száma a VIII. kerületben (86), legkevesebb

a III. kerületben, ahol összesen csak 21 intézet fordult elő. Az intézeti háztartásokban összesen 15.512 lakószoba, 678 hálófülke, 691 cselédszoba, 1305 fürdőszoba, 973 konyha, 590 éléskamra és 9424 egyéb helyiség fordult elő. Jellem szerint legtöbb volt a rendkívüli háztartások között a szálloda és penzió, számszerint 98. Kórház és gyógyintézet 71, tan- és nevelőintézet 61, munkáskaszárnya és munkástelep 50 esetben fordult elő. Volt továbbá a székesfőváros területén 14 szegényház, ápolda és hajléktalanok menhelye, 12 pénzügyőri és vámfelügyelői laktanya, 17 árvaház, 20 kolostor, 21 emberbaráti intézet, 4 fürdő, 34 nyilvánosház, 6 fogház, 6 rendőri épület, 27 különböző otthon és 11 egyéb célra szolgáló rendkívüli háztartás.

Az intézeti háztartásokban élő népesség összesen 38.365 főt tett ki, akik között férfi volt 21.787, nő 16.578. Az intézeti háztartások népességéből az intézeti tagokra tulajdonképpen csak 30.662 egyén esett, az intézeti alkalmazottaknak a száma pedig 7703-at tett ki. Emeletszerinti megoszlásban az intézeti háztartások népességéből több emeleten lakott 33.730 lélek, földszinten 2824, félemeleten 102, az I. emeleten 500, a II. emeleten 370, a III. emeleten 178, a IV. és V. emeleten 428; pincében összesen csak 70-en laktak. Az intézetek közül, a jelleget tekintve, legnépesebb volt a kórházak és gyógyintézetek csoportja, melyben 12.401 lelket írtak össze a népszámlálás alkalmával. A szállodákban és penziókban 4437, a katonai célú intézetekben 3544, a tan- és nevelőintézetekben 3546 egyén iratott össze. A szegényházak, ápoldak, hajléktalanok menhelyének népessége szintén elég tekintélyesnek mondható, mert összesen 4022 lélek lakott ilyen jellegű intézeti háztartásban a felvétel időpontjában. A fogházak népessége 2505 főt tett ki, akik közül letartóztatott volt 2455.

A rendkívüli háztartásokra vonatkozó fontosabb további adatokat egyébként a következő oldalon levő táblázat mutatja.

Egyéb bérlemények. Ebbe a lakáskategóriába azokat a bérleményeket sorozza immár 1906 óta a székesfővárosi statisztikai hivatal, amelyek helyiségeiknek sajátosságánál fogva nem tekinthetők rendes lakásoknak, másszóval olyan bérlemények, melyekben bár emberek laknak, nem kizárólag lakási célra emeltek. Az egyéb bérlemények statisztikája a multban eléggé el volt hanyagolva és a fogalom eltérő értelmezésének eredménye az volt, hogy a régebbi, 1880. évi, majd 1890., sőt az 1900. évi népszámlálások alkalmával csak azok az egyéb bérlemények mutattattak ki, amelyek tényleg lakás céljaira szolgáltak. Sőt 1910-ben is bizonyos fokig másképp értelmezte a hivatal az egyéb bérlemények fogalmát, mint az 1920. és 1925. évi felvételek alkalmával. Ez okból csak az 1920. és 1925. évi számlálások adatait vetjük össze és közöljük. (L. a 65* és 66* oldal táblázatait.)

Az egyéb bérlemények kategóriájába tartoznak a lakással kapcsolatos boltok, műtermek, raktárak, istállók és más gazdasági helyiségek. Ebbe a csoportba soroztatnak a lakásnélküli boltok, üzletek, műhelyek és raktárak. Idetartoznak a köz- és magánhivatali helyiségek, a gyári és ipari helyiségek, egyleti és kaszinói vagy iskolahelyiségek, tantermek, kisdedóvók, gyermekkertek és menhelyek helyiségei. Hasonlóképpen ebbe a lakáskategóriába kell sorozni a tudományos intézeteket, fürdőket, múzeumokat és könyvtárakat, színházakat, vigadókat, a tánc- és zenetermeket, továbbá a gazdasági épületeket, egyházi és egyéb célra szolgáló helyiségeket.

A rendkívüli háztartások népessége. — 1925.

Megnevezés	Fi	Nő	Együtt	Ebből		A népesség megoszlása emelet szerint											
				alkalmazott	intézeti tag	pince	alagsor	földszint	félemelet	I	II	III	IV	V	több emelet	padlás	be nem osztható
										emelet							
<i>a) Kerület szerint.</i>																	
I. kerület	4.585	3.284	7.869	1.684	6.185	—	63	937	—	22	33	16	—	22	6.629	—	147
II. „	1.738	720	2.458	364	2.094	—	—	136	15	53	—	—	—	—	2.254	—	—
III. „	864	683	1.547	191	1.356	—	—	323	—	41	—	—	—	84	1.099	—	—
Jobbpart	7.187	4.687	11.874	2.239	9.635	—	63	1.396	15	116	33	16	—	106	9.982	—	147
IV. kerület	772	682	1.454	494	960	—	—	23	—	25	26	50	58	—	1.272	—	—
V. „	903	559	1.462	196	1.266	—	—	—	6	35	97	46	137	—	1.125	—	16
VI. „	2.559	1.488	4.047	678	3.369	—	—	143	27	10	29	—	92	—	3.746	—	—
VII. „	2.789	3.012	5.801	932	4.869	—	—	301	39	155	116	50	—	—	5.140	—	—
VIII. „	2.589	3.199	5.788	1.594	4.194	—	—	375	—	95	—	16	—	16	5.286	—	—
IX. „	2.940	2.335	5.275	1.110	4.165	—	—	269	15	—	20	—	19	—	4.952	—	—
X. „	2.048	616	2.664	460	2.204	—	7	317	—	64	49	—	—	—	2.227	—	—
Balpart	14.600	11.891	26.491	5.464	21.027	—	7	1.428	87	384	337	162	306	16	23.748	—	16
Budapest	21.787	16.578	38.365	7.703	30.662	—	70	2.824	102	500	370	178	306	122	33.730	—	163
<i>b) Az intézetek jellege szerint.</i>																	
Katonai célú intézetek	3.486	58	3.544	699	2.845	—	—	—	—	—	33	—	—	—	3.348	—	163
Tan- és nevelőintézetek	2.037	1.509	3.546	808	2.738	—	—	233	6	12	40	17	—	16	3.222	—	—
Szegényházak, ápodák, hajléktalanok menhelyei	2.181	1.841	4.022	287	3.735	—	—	320	—	—	—	—	—	—	3.702	—	—
Pénzügyőri és vámfelügyelői laktanyák	301	17	318	6	312	—	—	19	28	35	34	—	—	—	202	—	—
Árvaházak	783	750	1.533	186	1.347	—	—	89	—	38	—	—	—	—	1.406	—	—
Kórházak, gyógyintézetek	5.245	7.156	12.401	3.849	8.552	—	—	279	—	—	20	—	—	—	12.102	—	—
Kolostorok	149	683	832	45	787	—	—	347	—	43	—	—	—	—	442	—	—
Emberbaráti intézetek	732	685	1.417	266	1.151	—	—	130	—	64	92	—	—	—	1.131	—	—
Szállodák és penziók	2.361	2.076	4.437	1.133	3.304	—	—	83	51	34	90	114	201	—	3.864	—	—
Fürdők	132	150	282	161	121	—	—	—	—	—	—	—	—	—	282	—	—
Munkáskaszárnyák és tel.	1.595	215	1.810	10	1.800	—	70	770	12	109	49	38	—	—	762	—	—
Különböző otthonok	415	447	862	101	761	—	—	109	2	165	8	9	88	106	375	—	—
Nyilvános házak	33	428	461	75	386	—	—	380	—	—	—	—	—	—	81	—	—
Fogházak	2.073	432	2.505	50	2.455	—	—	13	—	—	—	—	—	—	2.492	—	—
Rendőri épületek	100	—	100	5	95	—	—	16	3	—	—	—	—	—	81	—	—
Egyéb intézetek	164	131	295	22	273	—	—	36	—	—	4	—	17	—	238	—	—

1925-ben összesen 39.759 egyéb bérlemény iratott össze, melyekben 53.583 egyén lakott. Legtöbb volt a lakás nélküli boltok és üzletek száma (13.554) s a bolttal és műhellyel kapcsolatos lakások száma, mely utóbbi 9882-t tett ki. Összeszámláltatott összesen 4799 műhely, 2568 raktár, 3379 köz- és magánhivatali helyiség, 1299 gyári helyiség, 751 istálló stb. Partirészek szerinti megoszlást tekintve a jobbparton 5891, a balparton 33.868 egyéb bérlemény fordult elő. Legnagyobb volt a bérlemények száma a VII. (7868) és a VI. kerületben (7105), legkisebb a II. kerületben (1603). Az egyéb bérlemények lakossága a balparton 9847, a jobbparton 43.736 lelket tett ki. Legtöbbben laktak e lakáskategóriában a VII. kerületben, ahol 10.692 egyén, a VIII. kerületben, ahol 9415 egyén és a VI. kerületben, ahol 9175 egyén iratott össze a lakásoknak e csoportjában az összeírás alkalmával. Legkevesebben laktak az egyéb bérleményekben a II. kerületben (2311 lélek).

Az egyéb bérlémények és lakóinak részletezése a helyiségek természetére és kerület szerint. — 1925.

Megnevezés	Összesen																									Főösszeg	
	1	2	3	4	5	6	7	8	9	10	11	12	13	14	15	16	17	18	19	20	21	22	23	24	25		
I. kerület ..	494	173	90	799	267	139	122	105	80	22	53	21	1	4	—	5	7	89	39	20	2	14	123	2.669	39	2.708	
II. « ..	690	362	64	222	171	5	5	25	2	5	2	—	—	1	—	2	1	20	20	3	3	5	14	1.603	—	1.603	
III. « ..	493	96	50	383	164	52	33	41	79	29	46	8	—	11	2	3	60	8	13	1	15	30	1.619	56	1.675		
Jobbpart	1.677	631	204	1.404	602	196	160	171	161	56	101	29	1	16	3	9	11	169	50	36	3	34	167	5.891	95	5.986	
IV. kerület ..	224	227	11	1.570	253	127	19	257	9	42	15	—	3	4	6	—	—	54	48	—	4	6	10	2.788	—	2.788	
V. « ..	286	273	29	1.572	408	430	54	1.284	64	19	17	1	—	2	5	2	—	—	—	—	—	3	70	4.639	173	4.812	
VI. « ..	1.243	473	115	2.683	841	434	34	382	240	46	66	11	—	2	10	20	3	89	26	199	12	17	159	7.105	—	7.105	
VII. « ..	1.342	617	126	2.934	1.154	547	36	297	214	85	115	7	1	11	—	18	4	98	30	70	27	108	7.868	—	7.868		
VIII. « ..	1.096	505	195	2.049	944	420	23	277	81	54	88	2	5	3	—	17	1	126	33	7	6	17	20	5.969	—	5.969	
IX. « ..	611	103	125	1.075	469	300	68	191	188	20	64	8	9	3	—	3	2	157	40	5	30	10	65	3.546	3	3.549	
X. « ..	403	171	112	267	128	114	50	76	342	38	41	11	7	2	—	2	17	57	9	56	3	7	40	1.953	—	1.956	
Balpart	5.205	2.369	713	12.150	4.197	2.372	284	2.764	1.138	304	406	40	25	20	22	68	27	582	186	337	100	87	472	33.868	176	34.047	
Budapest	6.882	3.000	917	13.554	4.799	2.568	444	2.935	1.299	360	507	69	26	36	25	77	38	751	236	373	103	121	639	39.759	271	40.033	
I. kerület ..	2.235	691	362	592	114	59	39	117	35	22	24	33	4	—	—	4	—	21	11	2	—	5	143	4.513	112	4.625	
II. « ..	610	497	38	603	186	74	41	55	63	23	29	—	—	2	—	5	1	42	8	5	—	9	18	2.311	—	2.311	
III. « ..	2.066	422	210	1.48	40	13	25	33	2	11	1	—	—	—	—	—	—	21	—	—	1	1	29	3.023	163	3.186	
Jobbpart	4.911	1.610	610	1.343	340	146	105	205	100	56	54	33	4	2	2	9	1	84	19	7	1	15	190	9.847	275	10.122	
IV. kerület ..	933	897	52	160	32	17	5	149	—	87	24	—	—	6	20	—	—	—	—	—	—	—	21	2.406	—	2.406	
V. « ..	1.150	868	62	277	48	63	26	575	18	41	21	8	—	3	5	—	—	19	24	—	7	150	3.360	714	4.074		
VI. « ..	5.052	2.069	242	532	74	102	21	249	67	58	52	8	—	5	11	1	1	31	15	1	8	14	563	9.175	—	9.175	
VII. « ..	5.987	2.048	1.144	551	172	50	25	114	69	44	38	1	—	—	6	—	—	78	—	—	3	12	350	10.692	—	10.692	
VIII. « ..	4.538	2.222	734	817	171	69	16	457	62	106	19	15	1	—	31	—	—	83	—	8	4	2	59	9.415	—	9.415	
IX. « ..	2.378	471	535	863	290	51	72	111	46	38	16	13	—	—	—	—	—	13	71	4	12	30	4	110	5.128	25	5.153
X. « ..	1.838	794	491	116	14	3	25	20	55	9	22	15	—	—	—	—	—	3	21	2	25	3	2	102	3.560	17	3.577
Balpart	21.876	9.369	3.260	3.316	801	355	190	1.675	317	383	192	52	1	3	14	73	17	303	46	46	58	34	1.355	43.736	739	44.492	
Budapest	26.787	10.979	3.870	4.659	1.141	501	295	1.880	417	439	246	85	5	16	82	18	387	65	53	59	49	1.545	53.583	1.014	54.614		

a) Bérlémények.

b) Lakók.

Az egyéb bérlemények és azok lakóinak megoszlása. — 1920—1925.

Megnevezés	Egyéb bérlemények száma		Az egyéb bérleményben lakók száma	
	1920	1925	1920	1925
Boltok lakással kapcsolatban	3.885	6.882	12.897	26.787
Műhellyel vagy műteremmel kapcsolatos lakások ..	735	3.000	2.687	10.979
Istállóval, raktárral vagy más gazdasági helyiséggel kapcsolatos lakások	100	917	347	3.870
Boltok, üzletek lakás nélkül	13.170	13.554	2.822	4.659
Műhelyek	4.829	4.799	793	1.141
Raktárak	3.252	2.568	237	501
Közhivatali helyiségek	754	444	360	295
Magánhivatalok és irodahelyiségek	2.280	2.935	792	1.880
Gyári és ipari helyiségek	1.152	1.299	121	417
Egyleti és kaszinói helyiségek	201	360	278	439
Iskolai helyiségek, tantermek stb.	277	507	65	246
Kisdedővők, gyermekkertek, menhelyek stb.	72	69	12	85
Tudományos intézetek	9	26	—	5
Fürdők	19	36	22	5
Múzeumok, könyvtárak	24	25	—	16
Színház-, tánc- és zeneterem	142	77	46	82
Gazdasági épületek helyiségei	378	38	153	18
Istállók	1.021	751	470	387
Szín, kocsiszín	211	236	18	65
Vasúti helyiségek	146	373	29	53
Posta-, táviró- és telefonhelyiségek	68	103	40	59
Egyházi célú helyiségek	116	121	26	49
Egyéb	353	639	258	1.545
Összesen	33.194	39.759	22.473	53.583
Hajók	197	271	859	1.014
Komédiáskocsik	13	3	23	17
Együtt	¹⁾ 33.404	40.033	¹⁾ 23.355	54.614

Ha az egyéb bérlemények és azok lakóinak megoszlását vizsgáljuk a két legutolsó felvétel alkalmával, azt találjuk, hogy számuk öt év alatt 33.404-ről 40.033 bérleményre szökkent fel és ugyanekkor e lakáskategóriának a népessége 23.355 lélekről 54.614 lélekre emelkedett. A most felsorolt számok a lakásszámlálás legjellegzetesebb számadatai és pregnánsan fejezik ki az oly sokat vitatott budapesti lakásszükséget. Öt év alatt 31.259 egyénnel szaporodott meg azoknak a száma a főváros lakosságában, akik rendes lakások céljára szolgáló bérleményekben elhelyezkedni nem tudván, kénytelenek voltak az egyéb bérlemények lakáskategóriájában keresni és teremteni maguknak és családjuknak hajlékot. Másszóval 31.859 egyén, vagyis körülbelül nyolcezer családdal több lakott 1925 karácsonyán nem rendes lakásban, mint az öt évvel előbb megtartott lakásszámlálás alkalmával.

Közelebbről vizsgálva e jelenséget, azt találjuk, hogy főleg lakással kapcsolatos boltok, műhelyek, vagy műteremmel kapcsolatos lakások, istállók, raktárak vagy más gazdasági helyiségekkel kapcsolatos lakások, magánhivatali és irodai helyiségek stb. szaporodtak fel jelentékeny módon a két népszámlálás közötti időben. Így a bolttal kapcsolatos lakások száma 3885-ről 6882-re szökkent fel, műhellyel vagy műteremmel kapcsolatos lakások száma 735-ről 3000-re, istállóval, raktárral, vagy más

¹⁾ Ezenkívül 239 vagón, 926 lakóval.

gazdasági helyiséggel kapcsolatos lakások száma 100-ról 917-re emelkedett. Ennek megfelelően a bolttal kapcsolatos lakások népessége 14.000-rel, a műhellyel kapcsolatos lakások lakóinak a száma 7000-rel, istállóval kapcsolatos lakások száma 3400 lélekkel gyarapodott az utolsó öt év alatt. Sőt jelentékenyen megnövekedett azoknak a száma is, akik csak boltot béreltek ki lakási célra minden mellékhelyiség nélkül. Míg ugyanis 1920-ban 2822 lélek lakott kizárólag üzleti célra szolgáló boltban vagy üzletben, addig 1925-ben már 4659. A műhelylakóknak a száma 793-ról 1141-re szökött fel. A raktárakban meghúzódó 237 lélek helyett 1925-ben már 571-et találunk. Magánhivatalokban és irodai helyiségekben lakó egyének száma 792-ről 1880-ra szökött fel, a gyári helyiségekben lakók száma 121-ről 417-re, az egyleti és kaszinóhelyiségekben meghúzódóknak a létszáma 278-ról 439-re nőtt meg. Iskola-helyiségekben, tantermekben 1920-ban csak 65-en, 1925-ben már 246-an laktak.

Az egyéb bérlemények kategóriájába tartozó hajókon, melyeknek a száma az 1925. évi felvétel alkalmával Budapesten 271 volt, összesen 1014 lélek lakott és a három komédiaskocsiban, mely a felvétel alkalmával a főváros területén tartózkodott, összesen 17 lélek húzódott meg. Teljesen megszűntek azonban a vagonlakások. A világháborúnak e hajléktalan számüzöttjei közül 1920-ban még 239 vagonban 926-an tengették életüket, időközben azonban végkép eltűntek a főváros területéről. E számok kivétel nélkül a főváros lakásnyomorúságát, a főváros lakásszükségét tükrözik vissza s mind azt mutatják, hogy a lakásépítő tevékenységnek még tág tere van a fővárosban és igen sok elmulasztott vár további pótlásra.

A lakástermelés mérlege. Végigfutva a lakásstatistika fontosabb kérdésein, láttuk a lakásszámlálás főbb eredményeit, úgyhogy e számok ismeretében feltehetjük a kérdést, *vajjon az időközi lakásszaporulat elégséges volt-e és megfelelt-e a szükségletnek?*

A kérdésnek ebben a formában való feltevése azonban nem egészen helytálló s a kérdés elbírálásánál mindenekelőtt a következőket kell figyelembe vennünk.

A nagyvárosok népessége, miként ismeretes, főképen bevándorlás útján növekszik és nem a születések többlete által előidézett természetes szaporodással. A lakásépítés szükségszerűleg kell hogy megelőzze a bevándorlás folyamatát és a bevándorlás lépést tart a lakásszaporulattal. Ha a főváros népességi szaporulatának görbéjét a lakástermelés görbéje mellé fektetjük le, azt látjuk, hogy a lakástermelés görbéjének megtörésével, más szóval a lendületes lakástermelés megszűnésével közel egy időben megszűnt a főváros területére való bevándorlás folyamata is és joggal, mert minél nagyobb a lakásszaporodás, annál alacsonyabb a lakásbér és minél alacsonyabb a lakásbér, annál könnyebb a megélhetés, tehát annál nagyobb a vidék népességének a városba való özőnlése, ahol sokkal jobban megtalálja megélhetésének és az élet élvezeteinek kielégítési lehetőségeit. Természetesen ez csak általános elv, mert a lakásszaporulat elégtelensége nem állíthatja meg a bevándorlás folyamatát, csak meglassítja és egyidejűleg kiszorítja — miként az utolsó évek építkezési pangásának idejében oly pregnánsan történt — a város népességét az elővárosokba.

Nem osztható egészen azoknak a nézete se, akik azt vallják, hogy az üres lakások száma egyenértékű legyen az egész lakásállomány 2·5—3·0 százalékával. Ez Budapesten 212.215 rendes lakást számítva, közel 6000 üres lakást jelentene, tehát tetemes veszteséget és jelentős pozitív gazdasági kárt, vagyis a fennálló társadalmi bajnak csak egy másik megjelenési módját adná. Azonban 1—1·5 százaléknyi

felesleget mégis minimális szükségletnek kell tekinteni, mely ha nincs jelen, a város lakásállománya egészségesnek nem tekinthető. Megerősítik ezt az álláspontot úgy más világvárosok, mint a főváros lakástermelésének 1880. évig visszanyúló adatai is.

A rendelkezésre álló adatok szerint Budapesten 1880 és 1890 között összesen 29.311 lakás keletkezett, vagyis a lakástermelés évi átlaga 2931 volt. 1890-től 1900-ig 54.165 új lakás épült, vagyis az új lakások évi átlaga 5416 lakást tett ki. A következő ciklusban: 1900-tól 1910-ig már csak 19.142 lakást állított elő a vállalkozás, úgy-hogy az évi átlag 1914 lakásnak felelt meg. 1910-től 1920-ig a lakástermelés ismét felszökött, mert összesen 32.211 lakás keletkezett, vagyis az évi lakástermelés átlag 3221 lakás volt. Viszont 1920-tól 1925-ig terjedő öt év alatt már csak 5748 lakás épült, vagyis az évi átlag 1149 lakást tett ki.

Ha a lakástermelés átlagát az 1880-tól 1910-ig terjedő harminc évben nézzük, azt látjuk, hogy évi átlagban 3420 lakás keletkezett; 1880-tól 1920-ig terjedő negyven év alatt az évi átlagos lakástermelés alig valamivel alacsonyabb volt s évi átlagban 3370 lakásnak felelt meg.

Ha számításba vesszük azt a körülményt, hogy a főváros népességének lendületes szaporodása az 1910. évvel tulajdonképpen bezárult és a növekvésnek az a mérve, amely 1900 előtt fennállott, megszűnt, még akkor is átlagban 2500 lakásra tehető évente az a szükséglet, melyet a főváros népe a lakástermeléstől joggal igényelhet.

Két körülményre kell még rámutatnunk, melyet a lakásszükséglet kérdésének elbírálásánál a bírálók igen sokszor szem elől tévesztenek, vagy tévesen ítélnék meg.

A rendes lakások száma 1880 óta 71.638-ról 212.215-re emelkedett. Ugyanezen idő alatt a lakosság száma 364.487-ről 960.995-re szökött fel, a növekedés tehát százalékosan a lakástermelésben 1880 óta 196·23 százalékot, a népesség gyarapodásában pedig 163·66 százalékot tesz ki. A további intenzív lakástermelés ellenőrzői szerint az egy szobára eső átlagos lélekszám leesett 1880 óta 1925-ig 2·51-ről 2·29-re, a pince-lakásokban lakóknak a száma lecsökkent 31.637-ről 9774-re. Az albérlők és ágybérlok száma 1910 óta 127.626-ról leszállott 84.282-re s a lakosság százalékában is 1880 óta 13·98-ről 8·77-re. Mindezekből azt a következtetést vonják le, hogy a rendelkezésre álló lakásállomány elégséges.

A rendes lakások és a lakosság számának növekedése. — 1880—1925.

É v	Rendes lakások			A lakosság			Keletkezett lakások számának átlaga	Egy szobára eső átlagos lakó-szám	Pince-lakások száma	Pince-lakásban lakók száma	Albérlok és ágybérlok száma	Albérlok és ágybérlok száma a lakosság százalékában
	száma összesen	számában be-állott növekedés		száma összesen	számában be-állott növekedés							
		absz.	%		absz.	%						
1880.	71.638	—	—	364.487	—	—	—	2·51	5.778	31.637	50.940	13·98
1890.	100.949	29.311	40·92	486.671	122.184	33·52	2.931	2·47	5.296	26.143	69.384	14·26
1900.	155.114	54.165	53·66	717.681	231.010	47·47	5.416	2·48	4.948	8.777	85.846	11·96
1910.	174.256	19.142	12·34	880.371	162.690	22·67	1.914	2·60	2.478	9.944	127.626	14·50
1920.	206.467	32.211	18·48	928.996	48.625	5·52	3.221	2·33	5.638	8.283	97.879	10·54
1925.	212.215	5.748	2·78	960.995	31.999	3·44	1.149	2·29	5.971	9.774	84.282	8·77

A felsorolt szám adatok tényleg megfelelnek a valóságnak. Figyelembe kell azonban venni, hogy az egy szobára eső átlagos népesség átlagot és nem valóságot képvisel, mellyel éles ellentétben áll a való helyzet, amelyet a tényleges laksűrűsége vonatkozó számok ismertetnek. *Ez utóbbi adatok pedig azt mutatják, hogy a főváros*

lakosságának tekintélyes része zsúfolt, sőt tűrhetetlenül zsúfolt viszonyok között él. Áll ez a megállapítás még az 1910. évi viszonylatra is, amely év pedig beleesik abba az időszakba, amelyben Budapest székesfőváros közönsége a lakásínség hatása alatt indítva érezte magát a hatósági lakásépítés intenzív megindítására és lefolytatására. S ha bizonyos vonatkozásokban mutatkozik is elméletben javulás, még mindig feleltre vár az a kérdés, szabad-e és megengedhető-e a főváros népességének nem kívánatos — egészségügyi és erkölcsi szempontból káros — lakásviszonyokba való visszaszorítása.

Tudjuk, hogy a rendelkezésre álló üreslakások száma egészséges lakásviszonyok mellett szükségszerűleg kell hogy elérje az egész lakásállomány 1—1½ százalékát. Ettől a számtól pedig még messze vagyunk és ez a tény is annak a tábornak a felsorakoztatott érveit szaporítja, amely a lakástermelés intenzívebb fenntartását írta zászlajára. Ugyanezeknek az érveit erősítik azok a számadatok is, amelyeket az »egyéb bérlemények« és azok lakóinak a számában fentebb felmértünk. E számok mind azt mutatják, hogy a főváros közönségének lakásigénye különösen az egy- és kétszobás lakásokban még távolról sincs kielégítve és a fejlődés lehetőségének megvan a maga egészséges perspektívája akkor, *ha az építkezés nem magas kamatozású kölcsönpénzekből történik.* E számok kivétel nélkül azt igazolják, hogy az egészséges irányú lakástermelési tevékenység még mindig nem érkezett el ahhoz a határvonalhoz, amelyen túlhaladva nem találja már meg számítását. S ha figyelembe vesszük a rendelkezésre álló lakásállomány felszerelését, ha tekintetbe vesszük, hogy a főváros 252.717 lakásában csak 47.329 esetben van cseléd-szoba, 87.019 esetben előszoba, 68.924 esetben fürdőszoba, 117.938 esetben éléskamra s ha nem tévesztjük szem elől, hogy e lakások közül csak 5191-nek van központi fűtése, csak 191.278 esetben van a lakás belsejében elhelyezett klozet és 166.516 esetben vízvezeték, 64.083 esetben gáz- és 160.257 esetben villanyvezeték, akkor a megoldásra váró feladatok olyan nagy tömege tárul a vizsgálódó szemé elé, amely hosszú évek kitarató, céltudatos munkáját követeli meg.

TÁBLÁZATOK — TABELLEN

1920

TARTALOMJEGYZÉK — INHALTSVERZEICHNIS.

I. Utcák és épületek.

	Oldal
1. Terület és népsűrűség	3
2. A 100 statisztikai kerület határa	4
3. Utcajegyzék az épületek, lakások, lakrészek és lakók ki- tűntetésével	6
4. A legnépesebb utcák és terek felsorolása	20
5. Utcák és terek kerület és az épületek száma szerint ..	22
6. Utcák és terek kerület és a lakások száma szerint	23
7. Az utcák és terek kerület és szobaszám szerint	24
8. Utcák és terek kerület és a lakók száma szerint	25
9. A népesség eloszlása a különböző népességű utcákban (a több utcára néző épületeket csak egyszer véve számba)	26
10. Az épületek (beépített telkek) a melléképületek száma szerint. Összes épületek száma	28
11. Az épületek magasság (emeletek száma) szerint	31
12. Az épületek a bérlemények száma szerint	33
13. Az épületek a lakások száma szerint	36
14. A lakóházak a lakások száma szerint	39
15. Az épületek a szobák száma szerint	42
16. A lakóházak a szobák száma szerint	45
17. Az épületek a lakók száma szerint	48
18. Lakóházak a lakók száma szerint	51
19. Az épületek rendeltetésük szerint	54
20. Az épületek a falazat és tetőzet minősége szerint	60
21. Az épületek felszerelésük szerint	66
22. A lakosság megoszlása az épületek magassága szerint..	72
23. A lakosság megoszlása a különböző lakottságú épületekre	76
24. A legnépesebb épületek kimutatása	79
25. A háztulajdonosok foglalkozás, nem, birtoktárs és lakó- hely szerint	80
26. A háztulajdonosok foglalkozása egybevetve a birtokokban levő házak számával	82
27. A háztulajdonosok foglalkozása és vallása, egybevetve a tulajdonukban levő házak számával	84
28. A háztulajdonosok foglalkozás, anyanyelv, honosság és a tulajdonukban levő házak szerint	86
29. A háztulajdonosok foglalkozás, vallás és a birtokokban levő házak nagysága szerint	88
30. A házak kerület, épületmagasság és a bérlemények száma szerint, egybevetve a háztulajdonos foglalkozásával	90
31. A háztulajdonosok foglalkozásának további részletezése	92

II. Lakások.

a) Rendes lakások és intézeti háztartások.

32. A lakások főáttekintése minőségük és népességük szerint	96
33. Rendes lakások a lakás felszerelése és lakásnagyság szerint	99
34. Rendes lakások lakásnagyság és fekvés (emelet és szoba- fekvés szerint)	100
35. Rendes lakások a lakók száma és lakásnagyság szerint..	102
36. Rendes lakások lakóinak száma lakásnagyság szerint..	104
37. A lakosság eloszlása a rendes lakások fekvése és lakás- nagyság szerint	106
38. Rendes lakások a családfő neme és nemzetisége szerint, egybevetve a lakásnagysággal	109
39. Rendes lakások a családfő hitfelekezete szerint, egybe- vetve a lakásnagysággal	110
40. Rendes lakások a családfő foglalkozása, illetve társadalmi állása szerint, egybevetve a lakásnagysággal	111
41. Rendes lakások a családfő helybenlakásának tartama szerint, egybevetve a lakásnagysággal	112
42. Rendes lakások az őslakó családfő neme és nemzetisége szerint, egybevetve a lakásnagysággal	114
43. Rendes lakások az őslakó családfő hitfelekezete szerint, egybevetve a lakásnagysággal	115
44. Rendes lakások az őslakó családfő foglalkozása, illetve társadalmi állása szerint, egybevetve a lakásnagysá- ggal	116

I. Strassen und Gebäude.

	Seite
1. Areal und Volksdichte	3
2. Grenzen der 100 statistischen Bezirke	4
3. Strassenverzeichnis mit Angabe der Zahl der Häuser, Wohnungen, Wohnpiécen und Bewohner	6
4. Aufzählung der volkreichsten Strassen und Plätze	20
5. Die Strassen u. Plätze nach Bezirken u. Zahl der Gebäude	22
6. Die Strassen u. Plätze nach Bezirken u. Zahl d. Wohnungen	23
7. Die Strassen u. Plätze nach Bezirken u. der Zimmerzahl	24
8. Strassen u. Plätze nach Bezirken u. Anzahl der Inwohner	25
9. Verteilung der Bevölkerung in verschieden bevölkerten Strassen (Gebäuden mit mehreren Gassenfronten wurden nur einmal gerechnet)	26
10. Die Gebäude (bebaute Grundstücke) nach der Anzahl der Nebengebäude. Anzahl sämtlicher Gebäude	28
11. Die Gebäude nach der Höhe (Anzahl der Stockwerke) ...	31
12. Die Gebäude nach der Zahl der Mieteinheiten	33
13. Die Gebäude nach der Anzahl der Wohnungen	36
14. Wohnhäuser nach der Anzahl der Wohnungen	39
15. Die Gebäude nach der Anzahl der Zimmer	42
16. Wohnhäuser nach der Anzahl der Zimmer	45
17. Gebäude nach der Anzahl der Bewohner	48
18. Wohnhäuser nach der Anzahl der Bewohner	51
19. Die Gebäude nach deren Bestimmung	54
20. Die Gebäude nach Mauerung und Bedachung	60
21. Ausstattung der Gebäude	66
22. Verteilung der Bevölkerung nach Höhe der Gebäude	72
23. Verteilung der Bevölkerung nach verschieden bewohnten Gebäuden	76
24. Ausweis der bestbevölkerten Gebäude	79
25. Die Hauseigentümer nach Beruf, Geschlecht, Mitbesitzern und Wohnort	80
26. Beruf der Hauseigentümer, verglichen mit der Anzahl der Häuser	82
27. Beruf und Konfession der Hausbesitzer, verglichen mit der Anzahl der Häuser	84
28. Die Hausbesitzer nach Beruf, Nationalität, Staatsange- hörigkeit und Anzahl der Häuser	86
29. Die Hausbesitzer nach Beruf, Konfession und Grösse der Häuser	88
30. Die Häuser nach Bezirken, Höhe d. Gebäude u. Anzahl d. Mieteinh., verglichen mit dem Beruf des Hausbesitzers	90
31. Weitere Spezifikation nach dem Beruf der Hausbesitzer ..	92

II. Wohnungen.

a) Gewöhnliche Wohnungen und Anstalten.

32. Hauptübersicht der Wohnungen nach ihrem Charakter und ihrer Bevölkerung	98
33. Gewöhnliche Wohn. nach Ausstatt. u. Grösse d. Wohnungen	99
34. Gewöhnliche Wohnungen nach Wohnungsgrösse, Höhen- und Zimmerlage	100
35. Gewöhnliche Wohnungen nach Wohnungsgrösse und Zahl der Bewohner	102
36. Anzahl der Bewohner der gewöhnlichen Wohnungen nach Wohnungsgrösse	104
37. Die Verteilung der Bevölkerung der gewöhnlichen Wohnungen nach Wohnungsgrösse u. Wohnungslage	106
38. Gewöhnliche Wohnungen nach Wohnungsgrösse, Ges- chlecht u. Nationalität des Haushaltungsvorstandes	109
39. Gewöhnliche Wohnungen nach Wohnungsgrösse und Konfession des Haushaltungsvorstandes	110
40. Gewöhnliche Wohnungen nach Wohnungsgrösse und Beruf, bzw. sozialer Stellung des Haushaltungsvorstandes ..	111
41. Gewöhnliche Wohnungen nach Wohnungsgrösse und Dauer der Ansässigkeit des Haushaltungsvorstandes	112
42. Gewöhnliche Wohnungen nach Wohnungsgrösse, Ges- chlecht und Nationalität des erbgesessenen Haus- haltungsvorstandes	114
43. Gewöhnliche Wohnungen nach Wohnungsgrösse und Kon- fession des erbgesessenen Haushaltungsvorstandes	115
44. Gewöhnliche Wohnungen nach Wohnungsgrösse und Beruf, bzw. sozialer Stellung des erbgesessenen Haus- haltungsvorstandes	116

45. Rendes lakások a bevándorolt családfő neme és nemzeti-sége szerint, egybevetve a lakásnagysággal.....	117
46. Rendes lakások a bevándorolt családfő hitfelekezete szerint, egybevetve a lakásnagysággal	118
47. Rendes lakások a bevándorolt családfő foglalkozása, illetve társadalmi állása szerint, egybevetve a lakásnagysággal.....	119
48. A lakók háztartásbeli viszonya a lakásnagysággal egybevetve	120
49. Rendes lakások megoszlása lakók háztartásbeli viszonya és lakásnagyság szerint	122
50. Rendes lakások a háztartás összetétele és lakásnagyság szerint	123
51. Rendes lakások a cselédek száma és lakásnagyság szerint	126
52. Rendes lakások a főbérlő gyermekeinek száma és lakásnagyság szerint	127
53. Albérlős lakások a lakók száma és lakásnagyság szerint	128
54. Rendes lakások az albérlők száma és lakásnagyság szerint	130
55. Albérlős lakások az albérlő gyermekeinek száma és lakásnagyság szerint	131
56. Albérlőnküli lakások lakásnagyság és a lakók száma szerint	132
57. Albérlős lakások lakásnagyság és az albérlőbe adott szobák száma szerint.....	134
58. Rendes lakások száma lakásnagyság és szobánkénti tényleges laksűrűség szerint, egybevetve a bel- és kültelekkel	135
59. A rendes lakások lakóinak megoszlása lakásnagyság, szobánkénti tényleges laksűrűség, bel- és kültelek szerint	136
60. Rendes lakások száma lakásnagyság és a helyiségenkénti tényleges laksűrűség szerint	138
61. Rendes lakások lakóinak megoszlása lakásnagyság és helyiségenkénti tényleges laksűrűség szerint.....	139
62. Albérlős lakások száma lakásnagyság, szobánkénti tényleges laksűrűség, bel- és kültelek szerint	140
63. Albérlős lakások száma lakásnagyság és a helyiségenkénti tényleges laksűrűség szerint	141
64. Albérlős lakások lakóinak megoszlása lakásnagyság, szobánkénti tényleges laksűrűség, bel- és kültelek szerint	142
65. Albérlős lakások lakóinak megoszlása lakásnagyság és helyiségenkénti tényleges laksűrűség szerint	143
66. Rendes lakások a lakás és lakbér nagysága szerint ...	144
67. A rendes lakások átlagos évi bérértéke lakásnagyság szerint	146
68. Rendes lakások fekvésük (emelet, szobafekvés) és kerület szerint, egybevetve a lakásnagysággal	148
69. A lakosság eloszlása a rendes lakások fekvése (emelet, szobafekvés) és kerületek szerint, egybevetve a lakásnagysággal.....	155
70. A lakosság eloszlása a rendes lakások helyiségeinek száma és kerületek szerint, egybevetve a lakásnagysággal.	162
71. Rendes lakások népessége a lakásokban lakók száma és kerület szerint, egybevetve a lakásnagysággal.....	176
72. A rendes lakások a helyiségek száma és városrészek szerint	190
73. Rendes lakások a lakás felszerelése és városrészek szerint	194
74. A rendes lakások fekvésük (emelet, szobafekvés) és városrészek szerint	196
75. Rendes lakások a lakók száma és városrészek szerint..	200
76. A lakosság eloszlása a rendes lakások helyiségeinek száma és városrészek szerint	204
77. A lakosság eloszlása a rendes lakások fekvése és városrészek szerint	208
78. Lakók száma a rendes lakásokban városrészek szerint..	216
79. Rendes lakások városrészek, a családfő neme és nemzeti-sége szerint	220

45. Gewöhnliche Wohnungen nach Wohnungsgrösse, Geschlecht und Nationalität des eingewanderten Haushaltungsvorstandes	117
46. Gewöhnliche Wohnungen nach Wohnungsgrösse und Konfession des eingewanderten Haushaltungsvorstandes	118
47. Gewöhnliche Wohnungen nach Wohnungsgrösse und Beruf, bzw. sozialer Stellung des eingewanderten Haushaltungsvorstandes	119
48. Haushaltungsverhältnis der Bewohner nach Wohnungsgrösse	120
49. Verteilung der gewöhnlichen Wohnungen nach Wohnungsgrösse und Haushaltungsverhältnis der Bewohner	122
50. Gewöhnliche Wohnungen nach Wohnungsgrösse und Zusammensetzung der Haushaltungen	123
51. Gewöhnliche Wohnungen nach Wohnungsgrösse und Anzahl der Dienstboten	125
52. Gewöhnliche Wohnungen nach Wohnungsgrösse und Anzahl der Kinder des Hauptmieters	127
53. Anzahl der Wohnungen mit Aftermietern nach Wohnungsgrösse und Zahl der Bewohner	128
54. Gewöhnliche Wohnungen nach Wohnungsgrösse und Anzahl der Aftermieter	130
55. Wohnungen mit Aftermietern nach Wohnungsgrösse und Anzahl der Kinder der Aftermieter	131
56. Wohnungen ohne Aftermieter nach Wohnungsgrösse und Anzahl der Bewohner	132
57. Wohnungen mit Aftermietern nach Wohnungsgrösse und Anzahl der vermieteten Zimmer	134
58. Gewöhnliche Wohnungen nach Wohnungsgrösse, Wohndichtigkeit pro Zimmer, Intra- und Extravillan ...	135
59. Verteilung der Bewohner gewöhnlicher Wohnungen nach Wohnungsgrösse, taktischer Wohndichtigkeit pro Zimmer, Intra- und Extravillan	136
60. Gewöhnliche Wohnungen nach Wohnungsgrösse und faktischer Wohndichtigkeit pro Lokalitäten	138
61. Bewohner der gewöhnlichen Wohnungen nach Wohnungsgrösse u. faktischer Wohndichtigkeit pro Lokalitäten	139
62. Anzahl der Wohnungen mit Aftermietern nach Wohnungsgrösse faktischer Wohndichtigkeit pro Zimmer Intra- und Extravillan	140
63. Anzahl der Wohnungen mit Aftermietern nach Wohnungsgrösse und faktischer Wohndichtigkeit pro Lokalitäten	141
64. Verteilung der Bewohner und Wohnungen mit Aftermietern nach Wohnungsgrösse, faktischer Wohndichtigkeit pro Zimmer, Intra- und Extravillan	142
65. Bewohner der Wohnungen mit Aftermietern nach Wohnungsgrösse und faktischer Wohndichtigkeit pro Lokalitäten	143
66. Gewöhnliche Wohnungen nach Grösse der Wohnungen und des Mietzinses	144
67. Durchschnittlicher Jahreszinzwert der gewöhnlichen Wohnungen nach Wohnungsgrösse	146
68. Gewöhnliche Wohnungen nach Wohnungsgrösse, Bezirken, Höhen- und Zimmerlage	148
69. Verteilung der Bevölkerung nach Wohnungsgrösse, Bezirken, Höhen- und Zimmerlage der gewöhnlichen Wohnungen	155
70. Verteilung der Bevölkerung nach Wohnungsgrösse, Bezirken und Anzahl der Lokalitäten der gewöhnlichen Wohnungen	162
71. Bevölkerung der gewöhnlichen Wohnungen nach Wohnungsgrösse, Bezirken und Anzahl der Bewohner	176
72. Gewöhnliche Wohnungen nach Anzahl der Lokalitäten und nach Stadtteilen	190
73. Gewöhnliche Wohnungen nach Ausstattung der Wohnungen und nach Stadtteilen	194
74. Gewöhnliche Wohnungen nach Stadtteilen, Höhen- und Zimmerlage	196
75. Gewöhnliche Wohnungen nach Stadtteilen und Zahl der Bewohner	200
76. Verteilung der Bevölkerung nach Anzahl der Lokalitäten der gewöhnlichen Wohnungen und nach Stadtteilen	204
77. Die Verteilung der Bevölkerung nach Lage der gewöhnlichen Wohnungen und nach Stadtteilen	208
78. Anzahl der Bewohner in den gewöhnlichen Wohnungen nach Stadtteilen	216
79. Gewöhnliche Wohnungen nach Stadtteilen, Geschlecht und Nationalität des Haushaltungsvorstandes ...	220

Oldal	Seite
80. Rendes lakások városrészek és a családfő hitfelekezete szerint	222
81. Rendes lakások városrészek és a családfő foglalkozása, illetve társadalmi állása szerint	224
82. Rendes lakások városrészek és a családfő helybenlakásának tartama szerint	226
83. Rendes lakások városrészek, az őslakó családfő neme és nemzetisége szerint	230
84. Rendes lakások városrészek és az őslakó családfő hitfelekezete szerint	232
85. Rendes lakások városrészek és az őslakó családfő foglalkozása, illetve társadalmi állása szerint	234
86. Rendes lakások városrészek, a bevándorolt családfő neme és nemzetisége szerint	236
87. Rendes lakások városrészek és a bevándorolt családfő hitfelekezete szerint	238
88. Rendes lakások városrészek és a bevándorolt családfő foglalkozása, illetve társadalmi állása szerint	240
89. Rendes lakások megoszlása városrészek és lakók háztartásbeli viszonya szerint	242
90. A lakók háztartásbeli viszonya városrészek szerint	244
91. Rendes lakások városrészek és a háztartás összetétele szerint	248
92. Rendes lakások városrészek és a cselédek száma szerint	254
93. Rendes lakások városrészek és a főbérllő gyermekeinek száma szerint	256
94. Albérllős lakások száma városrészek és a lakók száma szerint	258
95. Rendes lakások városrészek és az albérllők száma szerint	262
96. Albérllős lakások városrészek és az albérllők gyermekeinek száma szerint	264
97. Albérllős lakások városrészek és az albérletbe adott szobák száma szerint	266
98. Albérllőnélküli lakások városrészek és a lakók száma szerint	268
99. Rendes lakások száma városrészek és a szobánkénti tényleges laksűrűség szerint	272
100. Rendes lakások száma városrészek és a helyiségenkénti tényleges laksűrűség szerint	274
101. A rendes lakások lakóinak megoszlása városrészek és a szobánkénti tényleges laksűrűség szerint	276
102. A rendes lakások lakóinak megoszlása városrészek és a helyiségenkénti tényleges laksűrűség szerint	280
103. Albérllős lakások száma városrészek és a szobánkénti tényleges laksűrűség szerint	282
104. Albérllős lakások száma városrészek és a helyiségenkénti tényleges laksűrűség szerint	284
105. Albérllős lakások lakóinak megoszlása városrészek és a szobánkénti tényleges laksűrűség szerint	286
106. Albérllős lakások lakóinak megoszlása városrészek és a helyiségenkénti tényleges laksűrűség szerint	288
107. Rendes lakások városrészek és a lakbér nagysága szerint	290
108. A rendes lakások évi bérének összevetése az albérllők és ágyrajárok havibérével	294
109. Rendkívüli háztartások (intézetek)	302
b) Egyéb bérlemények.	
110. Az egyéb bérlemények és azok lakóinak eloszlása emeletek szerint	312
111. Az egyéb bérlemények a lakók száma szerint	314
112. Az egyéb bérlemények és lakóinak részletezése a helyiségek természete szerint	316
Függelék	321
80. Gewöhnliche Wohnungen nach Stadtteilen und Konfession des Haushaltungsvorstandes	222
81. Gewöhnliche Wohnungen nach Stadtteilen und Beruf, bzw. sozialer Stellung des Haushaltungsvorstandes	224
82. Gewöhnliche Wohnungen nach Stadtteilen und Dauer des Ansässigkeit des Haushaltungsvorstandes	226
83. Gewöhnliche Wohnungen nach Stadtteilen, Geschlecht und Nationalität des erbgesessenen Haushaltungsvorstandes	230
84. Gewöhnliche Wohnungen nach Stadtteilen und Konfession des erbgesessenen Haushaltungsvorstandes	232
85. Gewöhnliche Wohnungen nach Stadtteilen und Beruf, bzw. sozialer Stellung des erbgesessenen Haushaltungsvorstandes	234
86. Gewöhnliche Wohnungen nach Stadtteilen, Geschlecht und Nationalität des eingewanderten Haushaltungsvorstandes	236
87. Gewöhnliche Wohnungen nach Stadtteilen und Konfession des eingewanderten Haushaltungsvorstandes	238
88. Gewöhnliche Wohnungen nach Stadtteilen und Beruf, resp. sozialer Stellung des eingewanderten Haushaltungsvorstandes	240
89. Verteilung der gewöhnlichen Wohnungen nach Stadtteilen und Haushaltungsverhältnis der Bewohner	242
90. Haushaltungsverhältnis der Bewohner nach Stadtteilen	244
91. Gewöhnliche Wohnungen nach Stadtteilen und Zusammensetzung der Haushaltung	248
92. Gewöhnliche Wohnungen nach Stadtteilen und Anzahl der Dienstboten	254
93. Gewöhnliche Wohnungen nach Stadtteilen und Anzahl der Kinder des Hauptmieters	256
94. Anzahl der Wohnungen mit Aftermietern nach Stadtteilen und Zahl der Bewohner	258
95. Gewöhnliche Wohnungen nach Stadtteilen und Anzahl der Aftermieter	262
96. Wohnungen mit Aftermietern nach Stadtteilen und Anzahl der Kinder der Aftermieter	264
97. Wohnungen mit Aftermietern nach Stadtteilen und Anzahl der vermieteten Zimmer	266
98. Wohnungen ohne Aftermieter nach Stadtteilen und Anzahl der Bewohner	268
99. Gewöhnliche Wohnungen nach Stadtteilen und faktischer Wohndichtigkeit pro Zimmer	272
100. Gewöhnliche Wohnungen nach Stadtteilen und faktischer Wohndichtigkeit pro Lokalitäten	274
101. Verteilung der Bewohner gewöhnlicher Wohnungen nach Stadtteilen und faktischer Wohndichtigkeit pro Zimmer	277
102. Bewohner der gewöhnlichen Wohnungen nach Stadtteilen und faktischer Wohndichtigkeit pro Lokalitäten	280
103. Anzahl der Wohnungen mit Aftermietern nach Stadtteilen und faktischer Wohndichtigkeit pro Zimmer	282
104. Anzahl der Wohnungen mit Aftermietern nach Stadtteilen und faktischer Wohndichtigkeit pro Lokalitäten	284
105. Verteilung der Bewohner in Wohnungen mit Aftermietern nach Stadtteilen und faktischer Wohndichtigkeit pro Zimmer	286
106. Bewohner der Wohnungen mit Aftermietern nach Stadtteilen und faktischer Wohndichtigkeit pro Lokalitäten	288
107. Gewöhnliche Wohnungen nach Stadtteilen und Grösse des Mietzinses	290
108. Vergleichung der Jahreszins der gewöhnlichen Wohnungen mit den Monatszins der Bettgeher und Aftermieter	294
109. Ausserordentliche Haushaltungen (Anstalten)	302
b) Sonstige Mieteinheiten.	
110. Die sonstigen Mieteinheiten und Verteilung ihrer Bewohner nach Stockwerken	313
111. Die sonstigen Mieteinheiten nach Anzahl der Bewohner	314
112. Spezifikation der sonstigen Mieteinheiten und ihrer Bewohner nach der Natur der Mieteinheiten	316
Anhang	329

I.

UTCÁK ÉS ÉPÜLETEK

STRASSEN UND GEBÄUDE

1. Terület és népsűrűség. — Areal und Volksdichte.

Table with 13 main columns: Városrész — Stadtteil, Statisztikai kerület (Statistische Bezirk), Hektár (Hektar), Néesség (Bevölkerung) split into absolute numbers (abszolút számban) and per hectare (pro Hektar) for 1910 and 1920, Városrész — Stadtteil, Statisztikai kerület (Statistische Bezirk), Hektár (Hektar), Néesség (Bevölkerung) split into absolute numbers (abszolút számban) and per hectare (pro Hektar) for 1910 and 1920.

Megjegyzés: A jegyzeteket lásd a függelékben. — Die Bemerkungen siehe im Anhang.

2. A 100 statisztikai kerület határa. — Grenzen der 100 statistischen Bezirke.

Kerület Bezirk	Bel- vagy küttelek Intravillan oder Extravillan	Folyószám Lauf. Nr.		Határok — Grenzen
		a ¹⁾	b ²⁾	
I.	Bltk. — Intrav.	1	1	Vár (egészen).
		2	2	Vár, Krisztina-körút, Szent János-tér, Attila-körút, Szarvas-tér, Attila-körút, Döbrentei-tér, Dunapart, Sándor-lépcső.
		3	3	Délivasút pályaháza, Krisztina-körút, Krisztina-tér, Mészáros-utca, Csend-utca, Avar-utca, Györi-út, Mozdony-utca, Alkotás-utca, Déli vasút pályaháza.
		4	4	Krisztina-tér, Krisztina-körút, Szent János-tér, Attila-körút, Szarvas-tér, Attila-körút, Döbrentei-tér, Dunapart, Erzsébethíd, Gellérthegyi lépcsőfeljárt, Orom-utca, Sánc-utca, Hegyaljai-út, Csend-utca, Mészáros-utca, Krisztina-tér.
		5	5	Mozdony-utca, Alkotás-utca, Budaörsi-út, Csend-utca, Avar-utca.
		6	6	Krisztina-körút, Retek-utca, Fogaskerekű vasút pályaháza és pályatest, Városmajor-utca, Gyalog-út, Birsalma-utca, Vizmütelep mögötti dűlőt, Istenhegyi-út, Németvölgyi-út, Szendi árok, Németvölgyi árok, Csend-utca, Budaörsi-út, Alkotás-utca, Krisztina-körút.
		7	7	Csend-utca, Hegyaljai-út, Sánc-utca, Orom-utca, Gellérthegyi lépcsőfeljárt, Erzsébethíd, Duna, Ferenc József-híd, Kelenhegyi-út, Mercz-nvaraló melletti gyalogút, Ménesi-út, Fehérvári-út, Átlós-út, Államvasúti pályatest, Összekötő vágány, Budaörsi-út, Csend-utca.
		8	8	Ferenc József-híd, Kelenhegyi-út, Mercz-nyaraló melletti gyalogút, Ménesi-út, Fehérvári-út, Gellért-tér, Ferenc József-híd.
		9	9	Ferenc József-híd, Gellért-tér, Fehérvári-út, Átlós-út, Államvasutak pályatest, Összekötő-híd, Duna, Ferenc József-híd.
	Kltk. — Extrav.	10	10	Összekötő-híd, Államvasutak pályatest, Városhatár, Duna, Összekötő-híd.
		11	11	Mártonhegytől délre eső lapályos terület (Pösinger-major, Spanyolrét, Madárhegy, Hosszúrét, Gazdagrét, Ormező, Dobogó, Órsód és Kőerberek).
		12	12	Budakeszi-út, a II. kerület és városhatár közti rész (Hűvösvölgy, Lipótmező, Nyék, Hárshegy, Bátorhegy, Kurucles és Szépjuhász né).
		13	13	Az I. kerület többi része (Kütvölgy, Zugliget, Svábhegy, Jánoshegy, Istenhegy, Orbánhegy, Mártonhegy, Farkasrét, Farkasvölgy, Magas-út és Sashegy).
II.	Bltk. — Intrav.	1	14/a	Ybl Miklós-tér, Dunapart, Vám-utca, Donáti-utca, Franklin-utca, Donáti-lépcső és az I. kerület határa közti rész.
		2	14/b	Donáti-lépcső, Franklin-utca, Donáti-utca, Vám-utca, Dunapart, Csalogány-utca, Széna-tér, Krisztina-körút és az I. kerület határa közti rész.
		3	15	Csalogány-utca, Duna, Pálffy-tér, Királyhegy-utca, Margit-körút, Széna-tér, Csalogány-utca.
		4	16	Királyhegy-utca, Pálffy-tér, Duna, Margithíd, Margit-körút, Királyhegy-utca.
		5	17	Margithíd, Margit-körút, Oszlop-utca, Tudor-utca, Apostol-utca, Vérhalom-utca, Niedermayer-utca, Üstökös-utca, Duna, Margithíd.
		6	18	Oszlop-utca, Margit-körút, Széna-tér, Krisztina-körút, Retek-utca, Budakeszi-út, Akos-utca, Pasaréti-út, Debrői-út, Rökushegyi-út, Rökushegyi-lépcső, Alvinci-út, Marcibányi-tér, Oszlop-utca.
		7	19	Oszlop-utca, Marcibányi-tér, Aranka-utca, Bimbó-utca, Szemlőhegy-utca, Vérhalom-utca, Apostol-utca, Tudor-utca, Oszlop-utca.
Kltk. — Extrav.	8	20	E kerület kültereli része (Törökvész, Vérhalom, Pasarét, Nyék, Vadaskert).	
III.	Bltk. — Intrav.	1	21	Üstökös-utca, Duna, Szépvölgyi-utca, Kolosy-tér, Szépvölgyi-utca, Ürömi-utca, Karmelita-utca, Lelkész-utca, Gyalog-út, Kavics-utca, Vérhalom-utca, Niedermayer-utca, Üstökös-utca.
		2	22/a	Szépvölgy-utca, Duna, Naszád-utca, Szentlélek-tér, Szentlélek-utca, Tavasz-utca, Pacsirta-utca, Pacsirtamező-utca, Határ-utca, Lajos-utca, Szépvölgy-utca.
		3	22/b	Szépvölgy-utca, Lajos-utca, Határ-utca, Pacsirtamező-utca, Pacsirta-utca, Vörösvári-utca, Bécsi-út, Ujlaki téglaveető mögötti dűlőt, Szépvölgy-utca.
		4	23	Naszád-utca, Szentlélek-tér, Szentlélek-utca, Tavasz-utca, Vörösvári-út, Filatóri-gát, Kis Dunaág és Naszád-utca közti rész, továbbá a Hajógyári sziget és Nagysziget.
		5	24	Margitsziget.
Kltk. — Extrav.	6	25	Szemlőhegy, Zöldmál és Mátyáshegy.	
	7	26	Filatóri-gát, Dunaág, Duna, Városhatár, Mocsaras- és Kaszás-dűlők határai, Bécsi-út, Vörösvári-út, Filatóri-gát.	
	8	27	A III. kerület többi része (Pálvölgy, Szépvölgy, Remetehegy, Hármashatárhegy, Testvérhegy, Csúcshegy, Aranyhegy, Örömhegy, Péterhegy).	
IV.	Bltk. — Intrav.	1	28	Eskü-út, Kossuth Lajos-utca, Károly-körút, Deák Ferenc-tér, Deák Ferenc-utca, Duna, Eskü-út.
		2	29	Eskü-út, Kossuth Lajos-utca, Múzeum-körút, Vámház-körút, Duna, Eskü-út.
V.	Bltk. — Intrav.	1	30	Deák Ferenc-utca, Deák Ferenc-tér, Váci-körút, Marokkói-utca, Erzsébet-tér, Fürdő-utca, Ferenc József-tér, Duna, Deák Ferenc-utca.
		2	31/a	Fürdő-utca, Erzsébet-tér, Marokkói-utca, Vilmos császár-út, Arany János-utca, Duna, Fürdő-utca.
		3	31/b	Arany János-utca, Vilmos császár-út, Báthory-utca, Duna, Arany János-utca.
		4	32	Báthory-utca, Vilmos császár-út, Lipót-körút, Duna, Báthory-utca.
		5	33	Lipót-körút, Váci-út, Wahrmann-utca, Duna, Lipót-körút.
		6	34	Wahrmann-utca, Váci-út, Dráva-utca, Duna, Wahrmann-utca.
Kltk. — Extrav.	7	35	Dráva-utca, Váci-út, Bodor-utca, Duna, Dráva-utca.	
	8	36	Az V. kerület többi része az újpesti kikötő-szigettel együtt.	
VI.	Bltk. — Intrav.	1	37	Vilmos császár-út, Andrássy-út, Teréz-körút, Király-utca, Vilmos császár-út.
		2	38	Vilmos császár-út, Andrássy-út, Teréz-körút, Vilmos császár-út.
		3	39	Teréz-körút, Andrássy-út, Szív-utca, Király-utca, Teréz-körút.
		4	40	Teréz-körút, Podmaniczky-utca, Szív-utca, Andrássy-út, Teréz-körút.
		5	41	Szív-utca, Andrássy-út, Bajza-utca, Podmaniczky-utca, Szív-utca.
		6	42	Szív-utca, Andrássy-út, Bajza-utca, Városligeti-fasor, Lövéde-tér, Szív-utca.
		7	43	Bajza-utca, Andrássy-út, Aréna-út, Podmaniczky-utca, Bajza-utca.
		8	44	Bajza-utca, Andrássy-út, Aréna-út, Városligeti-fasor, Bajza-utca.
		9	45	Teréz-körút, Podmaniczky-utca, Aréna-út, Váci-út, Teréz-körút.

Megjegyzés: A jegyzeteket lásd a függelékben. — Die Bemerkungen siehe im Anhang.

2. sz. tábla. (Vége.)

Tabelle Nr. 2. (Schluss.)

Kertület Bezirk	Bel- vagy külső Intravillan oder Extravillan	Folyószám Lauf. Nr.		Határok — Grenzen
		a)	b)	
VI.	Kltlk. — Extrav.	10	46	Aréna-út, Vasúti pályatest, Hungária-körút, Váci-út, Aréna-út.
		11	47	Aréna-út, István-út, Hermina-út, Erzsébet királyné-útja, Hungária-körút, Vasúti pályatest, Aréna-út, (Városliget).
		12	48	Hungária-körút, Erzsébet királyné-útja, Körvasút, Vasúti pályatest, Hungária-körút.
		13	49	Hungária-körút, Figyelő-utca, Béke-tér, Béke-utca, Közúti villamosvasút pályatest, Újpesti határ, Váci-út, Hungária-körút.
		14	50	Hungária-körút, Figyelő-utca, Béke-tér, Béke-utca, Közúti villamosvasút, Városhatár vasúti vágány, Hungária-körút, Angyalöld.
VII.	Bltlk. — Intrav.	1	51	Károly-körút, Wesselényi-utca, Erzsébet-körút, Király-utca, Károly-körút.
		2	52	Károly-körút, Wesselényi-utca, Erzsébet-körút, Rákóczi-út, Károly-körút.
		3	53	Erzsébet-körút, Wesselényi-utca, Rottenbiller-utca, Király-utca, Erzsébet-körút.
		4	54	Erzsébet-körút, Wesselényi-utca, Rottenbiller-utca, Rákóczi-út, Erzsébet-körút.
		5	55	Rottenbiller-utca, Dembinszky-utca, Aréna-út, Városligeti-fasor, Lövölde-tér, Rottenbiller-utca.
		6	56/a	Péterffy Sándor-utca, Lajos-utca, Aréna-út, Dembinszky-utca, Rottenbiller-utca, Péterffy Sándor-utca.
		7	56/b	Baross-tér, Thököly-út, Aréna-út, Sajó-utca, Péterffy Sándor-utca, Rottenbiller-utca, Baross-tér.
		8	57	Kerepesi-út, Aréna-út, Thököly-út.
	Kltlk. — Extrav.	9	58	Aréna-út, Thököly-út, Vasútvonal (Mexikói-út), Erzsébet királyné-útja, Hermina-út, István-út, Aréna-út.
		10	59/a	Aréna-út, Kerepesi-út, Hungária-körút, Stefánia-út, Egressy-út, Vasútvonal (Francia-út), Thököly-út, Aréna-út.
		11	59/b	Stefánia-út, Hungária-körút, Kerepesi-út, Vasútvonal (Francia-út), Egressy-út, Stefánia-út.
		12	60	Mexikói-út, Kerepesi-út, Hajtsár-út, Erzsébet királyné-útja, Mexikói-út (Hermina-mező nagyobb része, Kis-Szuzgló és Törökör).
		13	61	Hajtsár-út, Erzsébet királyné-útja, Városhatár, Egressy-út, Hajtsár-út.
VIII.	Bltlk. — Intrav.	1	62/a	Múzeum-körút, Fhg. Sándor-utca, Fhg. Sándor-tér, Bérkocsis-utca, József-körút, Rákóczi-út, Múzeum-körút.
		2	62/b	Múzeum-körút, Baross-utca, József-körút, Bérkocsis-utca, Fhg. Sándor-tér, Fhg. Sándor-utca, Múzeum körút.
		3	62/c	Üllői-út, József-körút, Baross-utca, Üllői-út.
		4	63	József-körút, Rákóczi-út, Luther-utca, Tisza Kálmán-tér, Népszínház-utca, József-körút.
		5	64	Luther-utca, Rákóczi-út, Baross-tér, Köztemető-út, Dobozy-utca, Teleki-tér, Népszínház-utca, Tisza Kálmán-tér, Luther-utca.
		6	65	Köztemető-út, Baross-tér, Kerepesi-út, Lóvász-utca, Juranics-utca, Köztemető-út, Baross-tér.
		7	66/a	József-körút, Bérkocsis-utca, Nagyfuvaros-utca, Népszínház-utca, József-körút.
		8	66/b	József-körút, Baross-utca, Koszorú-utca, Mátyás-tér, Nagyfuvaros-utca, Bérkocsis-utca, József-körút.
		9	67	Nagyfuvaros-utca, Mátyás-tér, Koszorú-utca, Baross-utca, Kálvária-tér, Baross-utca, Köztemető-út, Dobozy-utca, Teleki-tér, Népszínház-utca, Nagyfuvaros-utca.
		10	68	József-körút, Baross-utca, Már. a Terézia-tér, Baross-utca, Gólya-utca, Üllői-út, József-körút.
		11	69/a	Gólya-utca, Üllői-út, Ludoviceum-utca, Illés-utca, Baross-utca, Gólya-utca.
		12	69/b	Üllői-út, Ludoviceum-utca, Illés-utca, Kálvária-tér, Baross-utca, Orczy-tér, Orczy-út, Üllői-út.
IX.	Bltlk. — Intrav.	1	70/a	Fővám-tér, Vámház-körút, Kálvin-tér, Üllői-út, Kinizsy-utca, Lónyay-utca, Czuczor-utca, Közraktár-utca, Duna, Fővám-tér.
		2	70/b	Fővám-tér, Közraktár-utca, Czuczor-utca, Lónyay-utca, Kinizsy-utca, Üllői-út, Ferencz-körút, Boráros-tér, Elevátor-, Duna, Fővám-tér.
		3	71/a	Boráros-tér, Ferenc-körút, Mester-utca, Liliom-utca, Soroksári-út, Boráros-tér.
		4	71/b	Liliom-utca, Mester-utca, Dandár-utca, Soroksári-út, Liliom-utca.
		5	72/a	Ferenc-körút, Üllői-út, Liliom-utca, Mester-utca, Ferenc-körút.
		6	72/b	Liliom-utca, Üllői-út, Gyep-utca, Mester-utca, Liliom-utca.
		7	73/a	Gyep-utca, Üllői-út, Márton-utca, Mester-utca, Gyep-utca.
		8	73/b	Márton-utca, Üllői-út, Gróf Haller-utca, Márton-utca.
		9	74	Dandár-utca, Mester-utca, Gróf Haller-utca, Soroksári-út, Államvasút pályatest, Duna, Elevátor, Boráros-tér, Soroksári-út, Dandár-utca (ide tartozik a dunaparti teherpályaudvar egész területe is).
Kltlk. — Extrav.	10	75	Gróf Haller-utca, Üllői-út, Államvasút pályatest, Soroksári-út, Gróf Haller-utca.	
	11	76	Államvasút pályatest, Üllői-út, Városhatár, Soroksári Dunaág, Államvasút pályatest.	
X.	Kltlk. — Extrav.	1	77	Orczy-út, Elnök-utca, Hungária-körút, Üllői-út, Orczy-út.
		2	78	Orczy-út, Elnök-utca, Hungária-körút, Simor-utca, Orczy-út (Tisztviselőtelep).
		3	79	Orczy-út, Simor-utca, Hungária-körút, Kőbányai-út, Orczy-tér, Orczy-út.
		4	80	Kőbányai-út, Orczy-tér, Köztemető-út, Juranics-utca, Lóvász-utca, Kerepesi-út, Hungária-körút, Kőbányai-út.
		5	81	Hungária-körút, Kerepesi-út, Pongrác-út (a Pongrác-út és Kolozsvári-utca sarkán levő vámpüllet beszámításával), Barabás-utca (Máv. vonal), Szállás-utca, Száva-utca, Üllői-út, Hungária-körút.
		6	82	Pongrác-út, Kolozsvári-utca (a kőbányai felső állomás területével együtt), Belső Jászberényi-út, Szent László-tér, Halom-utca, Martinovics-tér, Kápolna-utca, Kápolna-tér, Petróczy-utca, Apaffy-utca, Barabás-utca, Pongrác-utca (a tulajdonképpeni beépített Kőbánya).
		7	83	Belső Jászberényi-út, Szent László-tér, Halom-utca, Martinovics-tér, Kápolna-utca, Kápolna-tér, Petróczy-utca, Apaffy-utca, Gyömrői-út, Óhegyi-út, Maglódi-út, Külső Jászberényi-út, Belső Jászberényi-út.
		8	84	Kerepesi-út, Hajtsár-út, Fülredi-utca, Rákospatak, Kerepesi-út (Rákosiálva).
		9	85	Egressy-út, Hajtsár-út, Fülredi-utca, Rákospatak, Kerepesi-út, Városhatár, Egressy-út (Nagy-Szuzgló).
		10	86/a	Ligetelki-dűlő, Fehérúti-dűlő, Felső rákosi rétek, Téglagyár-dűlő, Keresztúri-dűlő.
		11	86/b	Újhegy, Óhegyfalja, Kuttó-dűlő.

Megjegyzés: A jegyzeteket lásd a függelékben. — Die Bemerkungen siehe im Anhang.

3. Utcajegyzék az épületek, lakások, lakrészek és lakók kitüntetésével.

Terület — Gebiet * = kültelek — Extravillan	Épületek összes száma Gesamtzahl der Gebäude	Ezek között van Hievon		Az épületek magassága Höhe der Gebäude							Rendcs lakások száma Zahl der ordent. Wohnungen	Lakások alkotórészei		
		lakóház Wohnhäuser	egyéb épület sonst. Gebäude	földszintes ebenerdig	1	2	3	4	5 és fölt 5 und mehr	megfejtés nélkül ohne Angabe		szoba Zimmer	hálófülke Alkoven	előszoba Vorzimmer
1. Budapest	20.020	17.625	2.395	10.367	3.245	2.131	2.821	886	481	89	206.467	404.453	9.784	84.649
2. Részletezés — Spezifikation.														
a) <i>Parti részek szer. — Nach Uferteilen.</i>														
jobbpart	7.523	7.007	516	5.078	1.386	407	386	156	89	21	45.513	91.940	1.120	19.015
Balpart	12.497	10.618	1.879	5.289	1.859	1.724	2.435	730	392	68	160.954	312.513	8.664	65.634
b) <i>Kerületek szerint. — Nach Bezirken.</i>														
I. (1—13)	3.406	3.142	264	2.025	781	216	222	106	47	9	21.406	48.400	576	11.219
II. (14—20)	1.612	1.510	102	858	401	143	122	43	40	5	11.422	25.153	303	5.950
III. (21—27)	2.505	2.355	150	2.195	204	48	42	7	2	7	12.685	18.387	241	1.846
IV. (28—29)	522	455	67	19	47	112	178	95	69	2	5.793	17.563	482	4.066
V. (30—36)	1.017	740	277	224	91	125	267	182	122	6	15.747	38.896	808	9.698
VI. (37—50)	2.861	2.410	451	1.154	459	421	637	118	41	31	35.409	68.143	2.333	13.543
VII. (51—61)	2.716	2.391	325	931	481	487	609	148	47	13	38.881	73.610	2.099	16.242
VIII. (62—69)	2.019	1.782	237	649	341	348	506	115	55	5	32.178	58.788	1.976	12.445
IX. (70—76)	1.381	1.118	263	654	201	179	219	68	55	5	20.223	35.897	773	7.238
X. (77—86)	1.981	1.722	259	1.658	239	52	19	4	3	6	12.723	19.616	193	2.402
c) <i>Bel- és kült. szer. — N. Intra- u. Extravill.</i>														
Budapest { beltelek	12.356	11.002	1.354	4.431	2.117	1.801	2.636	852	469	50	159.186	329.759	8.660	74.957
{ kültelek	7.664	6.623	1.041	5.976	1.128	330	185	34	12	39	47.281	74.694	1.124	9.692
jobbpart — Rechtes Ufer { beltelek	4.859	4.521	338	2.903	981	357	363	150	88	17	37.269	76.050	942	16.364
{ kültelek	2.664	2.486	178	2.175	405	50	23	6	1	4	8.244	15.890	178	2.651
Balpart — Linkes Ufer { Intravillan	7.497	6.481	1.016	1.528	1.136	1.444	2.273	702	381	33	121.917	253.709	7.718	58.593
{ Extravillan	5.000	4.137	863	3.761	723	280	162	28	11	35	39.037	58.804	946	7.041
<i>Ebből kültelek. — Hievon Extravillan.</i>														
I. (10—13)	1.532	1.419	113	1.220	254	30	21	5	1	1	5.209	10.895	96	1.838
II. (20)	325	316	9	228	82	14	—	1	—	—	817	1.710	14	380
III. (25—27)	807	751	56	727	69	6	2	—	—	3	2.218	3.285	68	433
V. (35—36)	146	77	69	73	37	24	11	—	—	1	2.070	2.563	94	176
VI. (46—50)	1.341	1.078	263	1.002	200	64	47	2	—	26	12.333	16.290	332	1.164
VII. (58—61)	1.159	1.018	141	774	184	111	66	19	3	2	8.100	13.888	279	2.505
IX. (75—76)	373	242	131	254	63	29	19	3	5	—	3.811	6.447	48	794
X. (77—86)	1.981	1.722	259	1.658	239	52	19	4	3	6	12.723	19.616	193	2.402
d) <i>Statiszt. kerületek. — Statist. Bezirke.</i>														
I. 1	195	160	35	8	126	42	12	2	1	4	1.226	3.403	64	495
2	219	207	12	65	59	34	40	12	9	—	2.209	5.297	70	1.346
3	100	85	15	61	16	13	6	3	—	1	746	1.573	19	355
4	445	428	17	282	104	25	16	10	6	2	2.314	4.540	63	769
5	49	46	3	22	11	3	10	1	1	1	624	1.304	9	293
6	354	326	28	159	68	40	57	27	3	—	3.890	8.520	206	2.361
7	333	307	26	169	127	19	14	3	1	—	1.781	4.011	21	804
8	49	44	5	13	10	10	10	11	—	—	651	2.224	6	652
9	130	120	10	34	3	—	36	32	25	—	2.756	6.633	22	2.306
10*	248	212	36	184	30	12	16	5	1	—	2.006	3.113	42	627
11*	133	116	17	122	11	—	—	—	—	—	347	553	9	62
12*	239	216	23	173	60	5	1	—	—	—	698	1.994	10	258
13*	912	875	37	741	153	13	4	—	—	1	2.158	5.235	35	891
II. 14a	195	174	21	57	63	34	31	6	4	—	1.697	4.044	84	878
14b	246	231	15	120	61	28	20	7	9	1	2.255	4.706	41	1.073
15	300	286	14	207	45	9	14	12	11	2	2.671	5.021	40	1.138
16	62	57	5	19	8	4	24	3	4	—	821	2.056	21	649
17	82	76	6	42	15	4	7	7	6	1	825	2.078	20	507
18	236	208	28	119	55	35	18	4	5	—	1.617	3.565	53	854
19	166	162	4	66	72	15	8	3	1	1	719	1.973	30	471
20*	325	316	9	228	82	14	—	1	—	—	817	1.710	14	380
III. 21	256	230	26	192	32	10	16	3	—	3	1.551	2.993	46	440
22a	285	270	15	234	32	5	10	3	1	—	2.388	3.353	22	377
22b	601	589	12	545	35	10	11	—	—	—	3.681	4.678	68	340
23	537	512	25	495	27	12	2	1	—	—	2.787	3.735	33	231
24	19	3	16	2	9	5	1	—	1	1	60	343	4	25
25*	221	217	4	198	18	4	—	—	—	1	557	899	22	124
26*	307	272	35	259	44	2	1	—	—	1	898	1.373	37	219
27*	279	262	17	270	7	—	1	—	—	1	763	1.013	9	90
IV. 28	174	144	30	3	10	25	54	44	36	—	1.892	6.524	144	1.491
29	348	311	37	16	37	87	124	51	33	—	3.901	11.039	338	2.575
V. 30	67	46	21	6	3	12	21	12	10	3	593	2.111	60	480
31a	126	99	27	1	6	23	63	20	12	1	1.431	4.691	186	1.137
31b	163	134	29	5	13	33	50	45	17	—	2.234	6.590	184	1.543

Strassenverzeichnis mit Angabe der Zahl der Häuser, Wohnungen, Wohnpiécen und Bewohner.

Bestandteile der Wohnungen								Lakásul nem szolgáltató helyiségek — Sonstige Lokalitäten									
cselédszoba Dienstbotenzimmer	konyha Küchen	fürdőszoba Badezimmer	élelőkamra Speisekammer	egyéb Sonstige	bolto, tüzet (lakott) Kaufhäuser (bewohnt)	összesen Zusammen	bolto, tüzet (nem lakott) Kaufhäuser (nicht bew.)	hivatali helyiség Amtslokaltäten	iroda Kanzleien	tanterem, óvoda Lehrsäle	műhely Werkstätten	raktár Magazine	gyári helyiség Fabriklokaltäten	egyéb Sonstige	összesen Zusammen	Lakók száma Zahl der Bewohner	
46.333	198.158	64.210	110.903	8.556	1.460	928.506	16.965	13.021	15.577	4.164	9.268	12.050	3.375	10.729	85.149	928.996	
10.963 35.370	43.199 154.959	15.232 48.978	23.928 86.975	2.953 5.603	291 1.169	208.641 719.865	2.363 14.602	4.019 9.002	1.157 14.420	1.313 2.851	1.503 7.765	1.728 10.322	546 2.829	2.335 8.394	14.964 70.185	196.478 732.518	
6.543 3.740 680 2.689 6.706 7.259 7.995 6.098 3.902 721	20.683 10.899 11.617 5.455 15.215 33.791 37.457 31.379 19.607 12.055	9.196 4.781 1.255 3.173 9.662 9.662 11.855 9.118 5.741 1.469	13.377 6.537 4.014 3.838 18.795 18.795 21.816 15.920 10.240 6.425	2.195 522 236 352 184 1.043 978 1.187 1.261 598	178 79 34 45 121 204 244 344 158 58	112.367 57.964 38.310 37.661 89.529 154.773 172.296 137.255 84.817 43.534	991 740 632 1.017 1.830 3.240 6.666 2.791 1.504 574	2.602 1.276 141 1.259 3.437 1.585 6.666 879 657 519	396 480 281 1.154 6.869 1.863 1.665 1.098 1.055 716	674 280 359 109 190 556 645 727 263 361	571 500 432 420 886 1.338 1.827 1.610 944 740	782 442 504 479 1.747 2.202 1.973 1.543 1.418 960	312 64 170 73 234 448 500 256 578 740	1.022 510 803 391 1.292 1.680 1.662 1.248 1.065 1.056	7.350 4.292 3.322 4.902 16.485 12.912 12.584 10.152 7.484 5.666	96.609 48.705 51.164 28.306 72.149 160.361 176.321 145.408 91.128 58.845	
42.486 3.847 9.762 32.724 2.646	153.320 44.838 35.273 7.926 118.047 36.912	57.455 6.755 13.340 1.892 44.115 4.863	89.301 21.602 19.338 4.590 69.663 17.012	4.729 3.827 1.846 1.107 2.883 2.720	1.201 259 239 962 207	761.868 166.638 173.154 35.487 588.714 131.151	14.898 2.067 2.165 198 12.733 1.869	12.266 755 3.990 29 8.276 726	13.298 2.279 919 1.165 12.369 2.051	3.245 919 2.052 1.309 148 771	7.216 2.052 3.037 1.440 194 1.858	9.013 3.037 1.832 318 228 2.749	1.543 1.832 318 228 1.225 1.604	7.303 3.426 1.646 688 5.657 2.737	68.782 16.367 12.962 2.002 55.820 14.365	711.206 217.790 158.148 38.330 553.058 179.460	
870 211 120 41 310 1.306 268 721	5.121 747 2.058 1.999 11.465 7.726 3.667 12.055	1.383 297 212 98 698 2.019 579 1.469	3.234 449 907 298 4.387 4.149 1.753 6.425	1.057 38 12 14 639 502 967 598	44 3 5 5 77 56 26 58	24.538 3.849 7.100 5.288 35.362 32.424 14.543 43.534	129 5 64 49 643 384 219 519	— — 29 40 10 4 113 519	161 12 55 172 567 285 311 716	76 — 72 3 73 4 266 68 361	68 38 88 94 472 319 233 740	168 4 116 151 701 434 503 960	118 10 100 56 237 180 391 740	412 87 190 65 816 389 411 1.056	1.132 156 714 630 3.519 2.301 2.249 5.666	25.959 3.367 9.004 9.028 54.704 35.975 20.908 58.845	
225 808 174 503 164 1.319 526 397 1.557 242 13 148 467	1.100 2.073 743 2.159 624 3.828 1.725 632 2.678 2.011 327 734 2.049	252 1.087 224 623 270 2.064 740 485 2.068 367 15 249 752	538 1.458 479 862 365 2.980 814 537 2.110 1.519 162 468 1.085	208 28 26 8 94 362 154 177 78 88 4 141 824	3 22 2 12 3 58 15 4 26 16 — 2 26	6.288 12.189 3.598 9.539 3.126 21.693 8.810 5.114 17.472 8.025 1.145 4.004 11.364	52 144 51 41 14 166 55 58 182 52 9 21 27	2.019 34 370 41 — — — — 135 — — — —	12 16 10 32 — 32 18 29 82 127 56 2 15 5	64 48 78 16 55 8 71 99 58 27 150 160 109 46 101 13 3 6	41 54 38 26 8 7 8 8 109 86 32 11 — 13	164 5 38 3 22 58 6 7 208 101 86 32 57 101 202	42 5 16 3 — — — — 208 86 32 57 52 104 288	194 39 579 393 33 58 26 37 1.298 569 171 104 288	2.588 408 3.270 9.408 2.863 16.923 7.862 3.287 11.990 9.134 1.672 4.831 10.322		
494 601 715 477 416 484 342 211	1.620 2.161 2.525 816 800 1.562 668 747	609 816 931 536 466 717 409 297	910 1.252 1.286 659 547 952 482 449	49 28 75 123 48 137 24 38	15 16 14 8 4 17 2 3	8.703 10.694 11.745 5.345 4.886 8.341 4.401 3.849	152 142 138 95 76 109 22 5	771 15 190 3 154 143 — —	182 41 54 16 7 165 3 12	111 33 81 — 18 37 — —	83 79 111 37 15 135 2 38	77 67 93 33 17 149 2 4	4 18 16 — 15 16 — 10	93 49 128 26 15 99 13 87	1.473 444 811 211 302 853 42 156	6.945 8.898 11.237 3.717 3.760 7.670 3.111 3.367	
240 127 128 58 7 55 55 10	1.339 2.249 3.303 2.617 51 520 843 695	369 261 240 140 33 88 86 38	506 740 1.174 666 21 217 443 247	37 5 59 91 32 1 5 1	9 6 7 7 — 2 2 1	5.979 7.140 9.997 7.578 516 1.928 3.063 2.109	91 183 112 170 12 7 44 13	16 22 1 70 3 — 28 1	37 47 14 109 19 1 31 23	95 50 30 112 — 38 34 —	59 69 89 123 4 5 67 21	56 77 45 204 6 5 50 61	6 16 56 27 11 — 60 40	73 65 529 76 343 17 101 72	433 529 15.010 891 398 68 415 231	6.418 9.165 15.010 11.154 413 2.274 3.607 3.123	
1.054 1.635	1.827 3.628	1.182 1.991	1.307 2.531	227 125	22 21	13.778 23.883	1.012 5	1.259 —	1.127 27	85 24	412 8	461 18	71 2	386 5	4.813 89	9.860 18.446	
356 695 983	581 1.391 2.109	390 751 1.104	388 955 1.262	44 8 7	3 45 16	4.413 9.859 13.798	288 387 366	23 — 666	1.440 2.115 1.760	— 19 33	181 123 149	254 255 347	16 2 6	185 195 218	2.387 3.096 3.545	3.146 6.935 10.085	

3. sz. tábla. (Folytatás.)

Terület — Gebiet * = kültelek — Extravillan	Épületek összes száma Gesamtzahl der Gebäude	Ezek között van Hievon		Az épületek magassága Höhe der Gebäude							Rendes lakások száma Zahl der ordentl. Wohnungen	Lakások alkotórészei			
		lakóház Wohnhäuser	egyéb épület sonst. Gebäude	földszintes ebenerdig	1	2	3	4	5 és több 5 und mehr	megjelölés nélküli ohne Angabe		szoba Zimmer	hálófülke Alkoven	előszoba Vorzimmer	
															e m e l e t e s S t o c k h o c h
V. 32	155	117	38	15	4	17	54	33	32	—	2.406	7.875	101	1.974	
33	228	186	42	59	13	7	40	62	46	1	4.830	11.751	82	3.731	
34	132	81	51	65	15	9	28	10	5	—	2.183	3.315	101	657	
35*	89	50	39	40	22	17	9	—	—	—	1.584	1.847	77	67	
36*	57	27	30	33	15	7	2	—	—	—	486	716	17	109	
VI. 37	156	139	17	6	9	39	78	16	6	2	2.245	5.558	210	1.255	
38	343	301	42	23	32	67	168	39	14	—	4.705	12.162	403	3.066	
39	129	119	10	2	11	39	62	11	4	—	2.201	5.346	202	1.324	
40	294	270	24	27	30	54	150	26	7	—	5.358	11.446	301	2.980	
41	176	162	14	15	24	49	76	9	3	—	3.763	7.069	240	1.658	
42	58	53	5	1	16	18	23	—	—	—	742	2.066	64	605	
43	130	117	13	9	57	38	17	4	4	1	1.534	3.473	88	710	
44	92	84	8	3	49	31	4	2	1	2	463	1.801	4	318	
45	142	87	55	66	31	22	12	9	2	—	2.065	2.932	489	463	
46*	160	111	49	76	53	19	9	—	—	3	2.704	3.831	116	266	
47*	88	35	53	58	8	2	—	—	—	20	204	400	13	57	
48*	149	134	15	134	13	2	—	—	—	—	670	908	4	90	
49*	469	365	104	324	88	29	25	1	—	2	5.395	6.966	102	503	
50*	475	433	42	410	38	12	13	1	—	1	3.360	4.185	97	248	
VII. 51	240	216	24	19	44	102	45	19	9	2	4.937	10.088	200	2.356	
52	196	172	24	19	30	40	65	27	11	4	3.163	7.124	182	1.799	
53	211	190	21	17	53	57	62	17	3	2	4.252	8.100	316	1.686	
54	263	228	35	22	59	63	86	23	8	2	4.555	9.263	274	1.993	
55	157	132	25	14	21	19	81	15	6	1	3.551	7.864	208	2.137	
56a	205	181	24	35	31	32	88	14	5	—	5.491	9.053	403	2.005	
56b	172	161	11	24	17	35	89	6	1	—	3.352	6.050	189	1.385	
57	113	93	20	7	42	28	27	8	1	—	1.480	2.180	48	376	
58*	167	132	35	50	38	54	16	6	3	—	1.066	3.017	42	616	
59a*	149	130	19	61	48	16	18	6	—	—	2.149	3.853	75	898	
59b*	79	64	15	37	22	11	6	1	—	2	660	901	52	135	
60*	380	330	50	278	51	23	22	6	—	—	2.557	3.913	81	638	
61*	384	362	22	348	25	7	4	—	—	—	1.668	2.204	29	218	
VIII. 62a	146	114	32	11	28	38	50	15	2	2	2.139	5.702	173	1.367	
62b	172	154	18	8	33	43	71	11	6	—	2.335	6.094	208	1.544	
62c	63	50	13	—	6	10	31	12	4	—	1.062	3.098	44	831	
63	67	51	16	4	8	17	28	6	4	—	1.509	3.510	118	917	
64	99	81	18	22	19	17	31	5	4	1	1.937	3.465	118	944	
65	24	15	9	2	1	9	11	—	1	—	407	1.187	21	162	
66a	83	71	12	35	9	15	14	7	3	—	975	2.102	44	473	
66b	282	260	22	108	37	37	73	18	8	1	3.902	7.081	204	1.673	
67	289	274	15	117	50	31	71	7	12	1	5.811	8.045	257	1.246	
68	360	321	39	135	87	71	45	15	7	—	4.739	7.682	307	1.457	
69a	229	204	25	108	38	38	35	9	1	—	3.300	5.149	169	876	
69b	205	187	18	99	25	22	46	10	3	—	4.062	5.673	313	955	
IX. 70a	132	103	29	18	12	33	45	11	10	3	2.428	5.619	111	1.496	
70b	136	117	19	17	16	20	37	28	17	1	2.941	6.745	111	1.873	
71a	22	21	1	5	2	—	10	4	1	—	450	943	18	274	
71b	28	16	12	9	3	4	4	4	4	—	443	922	11	302	
72a	82	75	7	28	13	11	15	9	6	—	1.177	2.204	55	477	
72b	265	245	20	143	52	45	12	5	7	1	3.165	4.777	179	778	
73a	149	129	20	76	23	25	22	2	1	—	2.099	2.912	121	307	
73b	151	137	14	86	12	6	43	2	2	—	2.836	4.146	95	747	
74	43	33	10	18	5	6	12	—	2	—	873	1.182	24	190	
75*	89	40	49	52	18	9	4	1	5	—	966	2.311	25	326	
76*	284	202	82	202	45	20	15	2	—	—	2.845	4.136	23	468	
X. 77*	12	4	8	5	3	3	1	—	—	—	48	207	2	20	
78*	225	219	6	193	27	1	4	—	—	—	794	1.847	9	391	
79*	17	10	7	6	5	4	—	—	—	—	751	921	3	63	
80*	68	38	30	43	15	7	2	1	—	—	1.166	1.551	11	249	
81*	238	185	53	178	52	6	2	—	—	—	1.909	2.732	12	191	
82*	368	315	53	277	64	15	7	1	2	2	2.921	4.567	96	848	
83*	459	425	34	399	46	11	1	—	—	2	2.617	3.461	27	326	
84*	206	197	9	199	5	—	—	1	—	1	709	958	8	77	
85*	140	137	3	140	—	—	—	—	—	—	400	516	9	39	
86a*	159	120	39	138	14	4	—	—	1	—	914	2.210	1	149	
86b*	89	72	17	80	8	1	—	—	—	—	494	646	15	49	

Tabelle Nr. 3. (Fortsetzung.)

Bestandteile der Wohnungen							Lakásul nem szolgáló helyiségek — Sonstige Lokalitäten										Lakók száma Zahl der Bewohner
cseledszoba Dienstbotenzimmer	konyha Küchen	fürdőszoba Badezimmer	élszkamra Speisekammern	egyéb Sonstige	bolt, üzlet (lakott) Kaufladen (bewohnt)	összesen Zusammen	bolt, üzlet (nem lakott) Kaufladen (nicht bew.)	hivatali helyiség Amtslokalitäten	iroda Kanzleien	tanterem, óvoda Lehrsäle	műhely Werkstätten	raktár Magazine	gyári helyiség Fabrikslokalitäten	egyéb Sonstige	összesen Zusammen		
1.549	2.336	1.700	1.973	68	20	17.596	259	2.707	680	114	104	284	39	393	4.580	12.169	
2.776	4.653	3.429	3.942	17	19	30.400	344	1	420	21	168	337	41	168	1.500	20.703	
306	2.146	488	1.123	26	13	8.175	137	—	282	—	67	119	74	68	747	10.083	
16	1.523	28	156	8	3	3.725	24	36	90	3	50	27	37	37	357	6.717	
25	476	70	142	6	2	1.563	25	4	82	—	44	61	29	28	273	2.311	
743	2.159	949	1.405	30	12	12.321	612	69	365	75	140	260	39	197	1.757	11.528	
1.781	4.561	2.190	3.146	100	23	27.432	768	729	292	37	287	595	64	225	2.997	21.209	
728	2.095	871	1.416	2	7	11.991	219	544	187	—	77	128	14	100	1.269	9.638	
1.561	5.193	2.119	3.533	36	22	27.191	485	119	171	33	153	239	21	123	1.544	23.886	
845	3.689	1.204	2.222	7	40	16.974	260	95	41	70	51	83	10	69	679	16.134	
389	737	422	677	1	3	4.964	26	—	23	45	17	20	3	10	144	3.244	
441	1.511	586	902	8	1	7.720	64	—	60	183	17	60	11	65	460	7.076	
294	426	298	321	88	—	3.550	7	15	22	11	7	4	—	24	90	2.360	
167	1.955	325	786	132	19	7.268	156	4	135	29	117	112	49	51	653	10.582	
75	2.703	153	737	393	16	8.290	189	10	111	—	140	172	21	144	787	12.784	
24	160	41	75	28	3	801	97	—	81	—	15	79	4	326	602	992	
12	593	20	215	25	1	1.868	25	—	10	—	8	41	9	65	158	2.730	
128	4.854	340	2.002	152	28	15.075	240	—	300	49	202	323	151	224	1.489	23.428	
71	3.155	144	1.358	41	29	9.328	92	—	65	24	107	86	52	57	483	14.770	
1.149	4.686	1.494	2.694	7	37	22.711	910	42	229	96	352	480	83	223	2.415	23.415	
1.121	3.066	1.420	2.000	24	27	16.763	455	119	401	101	234	273	20	284	1.887	14.721	
729	4.090	1.117	2.172	107	38	18.355	379	149	188	77	233	119	48	163	1.356	19.039	
1.016	4.462	1.461	2.477	111	22	21.079	491	229	324	45	245	244	27	363	2.018	21.378	
1.128	3.523	1.626	2.511	115	27	19.139	206	28	113	52	148	137	38	82	804	16.429	
741	5.369	1.505	3.304	40	18	22.438	391	3	63	8	169	125	20	77	856	24.396	
647	3.274	955	1.998	11	5	14.514	331	2	39	—	91	125	30	53	671	14.575	
158	1.261	258	511	61	20	4.873	99	50	23	—	36	36	4	28	276	6.393	
420	1.033	523	736	367	—	6.754	31	—	57	169	20	53	5	67	402	6.011	
452	2.068	757	1.153	46	14	9.316	118	40	83	5	112	104	80	70	612	9.240	
53	633	98	241	2	4	2.119	51	2	33	26	28	55	5	58	258	2.572	
310	2.430	485	1.350	58	18	9.283	119	1	89	66	110	171	43	132	731	11.141	
71	1.562	156	669	29	14	4.952	65	1	23	—	49	51	47	62	298	7.011	
758	2.100	918	1.370	103	17	12.508	258	157	197	188	147	152	24	322	1.445	10.759	
899	2.262	1.097	1.547	121	14	13.786	201	2	173	36	160	146	1	180	899	10.391	
520	1.078	664	808	277	4	7.324	125	1	97	—	62	74	—	21	380	5.528	
382	1.519	544	1.009	21	12	8.032	179	—	104	143	82	106	10	51	675	7.189	
314	1.877	505	1.098	55	38	8.414	204	236	35	—	96	137	8	104	820	9.206	
59	429	103	331	36	1	2.329	31	231	14	—	18	36	—	28	358	2.703	
289	916	384	555	3	7	4.773	136	—	85	—	54	49	10	35	369	4.306	
944	3.662	1.384	1.975	45	39	17.007	361	146	136	79	193	217	54	99	1.285	16.646	
534	5.628	1.003	2.269	10	58	19.050	481	5	57	57	212	200	20	143	1.175	26.255	
702	4.592	1.096	1.752	50	55	17.693	367	101	131	102	297	244	74	109	1.425	19.277	
316	3.341	786	1.432	188	53	12.310	214	—	36	42	178	108	31	72	681	15.259	
381	3.975	634	1.774	278	46	14.029	234	—	33	80	111	74	24	84	640	17.889	
855	2.344	1.136	1.537	44	15	13.157	324	320	236	93	126	239	7	155	1.500	10.940	
1.147	2.863	1.491	2.009	61	15	16.315	230	50	178	—	126	191	32	88	895	12.658	
181	437	260	296	—	4	2.413	35	—	3	—	10	16	2	9	75	1.971	
206	429	277	347	68	4	2.566	33	—	122	48	31	56	36	17	343	1.973	
277	1.145	401	570	35	6	5.170	112	—	41	—	36	55	9	23	276	4.966	
384	3.034	627	1.108	32	39	10.958	224	24	33	12	160	103	10	102	668	12.675	
127	2.048	220	609	42	24	6.410	129	65	38	—	108	110	57	134	641	9.167	
389	2.775	606	1.680	2	16	10.456	144	13	46	42	92	92	17	72	518	12.256	
68	865	144	331	10	15	2.829	54	72	47	—	22	53	17	54	319	3.614	
171	906	411	444	765	6	5.365	44	20	83	12	54	97	67	146	523	6.895	
97	2.761	168	1.309	202	14	9.178	175	93	228	56	179	406	324	265	1.726	14.013	
10	58	36	35	71	—	439	—	15	19	81	6	55	—	5	181	1.116	
188	743	348	463	10	3	4.002	51	16	1	2	16	8	—	5	99	3.356	
16	710	21	613	2	—	2.349	7	196	89	—	208	181	103	122	906	3.211	
31	1.153	129	675	33	5	3.837	35	43	114	12	50	76	25	96	451	5.574	
31	1.795	20	1.209	114	4	6.108	49	130	49	23	47	129	89	131	647	9.004	
280	2.788	606	1.473	16	20	10.694	208	83	142	156	174	183	119	184	1.249	12.165	
93	2.417	173	837	26	8	7.368	122	26	160	41	81	104	198	218	950	11.142	
24	684	28	220	2	2	2.003	45	—	8	—	22	14	13	31	159	3.318	
6	385	23	242	4	3	1.227	13	—	10	—	14	21	4	56	118	1.822	
32	832	69	503	317	2	4.115	26	10	69	—	41	104	104	133	511	3.561	
10	490	16	155	3	8	1.392	18	—	55	—	79	83	85	75	395	4.576	

Az utca, út vagy tér neve Name der Strassen und Plätze	Épületek száma Gebäude		Az épületek magassága Höhe der Gebäude					Lakások száma Zahl d. Wohnungen	Lakások száma Zahl d. Wohnungen	Szálok száma Zahl der Zimmer	Lakók száma Zahl der Bewohner	Az utca, út vagy tér neve Name der Strassen und Plätze	Épületek száma Gebäude		Az épületek magassága Höhe der Gebäude					Lakások száma Zahl d. Wohnungen	Lakások száma Zahl der Zimmer	Lakók száma Zahl der Bewohner																																																																																																																																																																																																																																																																																																																																																																																																																																																																																																																																																																																																																																																																																																																																																																	
	lakóház Wohnhäuser	egyéb épület sonst. Gebäude	1	2	3	4	5 és több 5 u. mehr	Lakások száma Zahl d. Wohnungen					lakóház Wohnhäuser	egyéb épület sonst. Gebäude	1	2	3	4	5 és több 5 u. mehr	Lakások száma Zahl d. Wohnungen																																																																																																																																																																																																																																																																																																																																																																																																																																																																																																																																																																																																																																																																																																																																																																			
																							emeletes — Stock hoch					emeletes — Stock hoch																																																																																																																																																																																																																																																																																																																																																																																																																																																																																																																																																																																																																																																																																																																																																											
I. kerület. — I. Bezirk.																																																																																																																																																																																																																																																																																																																																																																																																																																																																																																																																																																																																																																																																																																																																																																																							
Abróncs-utca . . .	1	1						2	4	3	11	Daróczi-út . . .	1	2	2	1			17	42	116	Daruváry-út . . .	1					1			6	6	2																																																																																																																																																																																																																																																																																																																																																																																																																																																																																																																																																																																																																																																																																																																																																						
Ada-utca . . .	1	1						2	2	2	6	Dániel-út . . .	17		16	1			27	72	114	Denevér-út . . .	15		15			25	30	113	Deres-utca . . .	2		2			3		6	12																																																																																																																																																																																																																																																																																																																																																																																																																																																																																																																																																																																																																																																																																																																																															
Agancs-utca . . .	4	3	1					2	2	2	7	Derék-utca . . .	3				2	1		20	57	90	Dezso-utca . . .	6		3	3		16	44	88	Diana-utca . . .	20		16	4		39	91	42	Diósárok-út . . .	27		24	1	1	54	111	225	Diószegi-út . . .	6		3	3		142	165	503	Dinnye-utca . . .	1		1					2	4	7	Disz-tér . . .	13		8	2	2	1	76	258	304	Dobogó-út . . .	2		2					2	3	13	Domb-utca . . .	6		6					12	16	59	Dombóvári-út . . .	3			1	1	1	142	227	579	Döbrentei-tér . . .	6	2	1	1	2	3	1	47	152	228	Döbrentei-utca . . .	18	1	1	6	4	8	196	538	755	Ecsed-utca . . .	4		3	1				12	21	49	Elek-utca . . .	4		2	1	1			8	20	29	Enyedi-utca . . .	9	1	1			6	3	330	535	1.344	Ercsi-út . . .	2		2					2	4	9	Evetke-út . . .	1		1					5	5	19	Érdi-út . . .	2		2					2	4	11	Fadrusz-utca . . .	2					1	1	69	176	317	Farkas-utca . . .	2		2					1	4	9	Farkas-völgyi-út . . .	4	1	4	1				6	20	34	Fehérsas-tér . . .	1		1					2	5	10	Fehérsas-utca . . .	6		4	2				34	48	88	Fehérvári-út . . .	78	13	29	9	8	18	17	1.664	3.803	7.753	Felhő-utca . . .	2		2					7	30	2	Felsőhegy-utca . . .	10		10					40	47	151	Fenyő-utca . . .	1		1					2	5	7	Fém-utca . . .	1		1					5	7	18	Fodor-utca . . .	5		5					13	18	47	Fonál-utca . . .	1		1					12	17	42	Fortuna-utca . . .	20		1	16	3			143	286	505	Fűrj-utca . . .	28		22	6				72	140	98	Gaál-utca . . .	3	1	2	2				10	24	49	Galgóci-utca . . .	8	1	8					11	15	47	Gazdagrét . . .	3		3					3	13	38	Gellérthegy . . .	6	2	6	1		1		18	60	153	Gellérthegy-utca . . .	37	1	27	8		2	1	152	309	527	Gellért-rakpart . . .	1	1	1	1				4	12	18	Gellért-tér . . .	2	4	3	1		2		23	291	416	Görög-utca . . .	2	1	1	2				8	19	31	Greguss-utca . . .	9				8	1		240	390	832	Gyópár-utca . . .	5		1	4				9	52	52	Gyökér-utca . . .	1		1					2	2	7	Gyöngyvirág-utca . . .	7		6	1				6	32	18	György Aladár-ú. . .	2		2					1	11	4	Györi-út . . .	12	2	5	3	1	3	1	182	654	961	Gyöző-utca . . .	5	1	1					1	1	4	Gyula-utca . . .	5		5					18	22	79	Hadnagy-utca . . .	28	2	28	1	1			107	174	414	Hajdón-utca . . .	1					1		7	38	27	Halászbástya . . .	1	1						1	1	3	Halmi-utca . . .	4		4					11	24	38	Hamzsabégyi-út . . .	4		3	1				5	7	35	Hangya-út . . .	2		2					3	11	12	Hantos-út . . .	4		4					12	18	49	Haraszt-utca . . .	1		1					1	2	17	Harkály-utca . . .	2		2					4	4	5	Hárshegyi-út . . .	2		1	1				6	18	20	Hegyalja-út . . .	19		10	9				184	252	735	Hegyhát-út . . .	5		5					8	30	34	Heinrich István-út . . .	4		3	1				7	21	24	Hengermalom-út . . .	10	4	12		1			141	198	653	Hidegkúti-út . . .	76	9	64	17	4			364	985	1.376	Hidvég-utca . . .	2		1	1				6	8	27	Hieronimi-út . . .	14	1	7	5	3			51	360	1.503	Holdvilág-utca . . .	10		10					32	37	133	Hollós-út . . .	6		6					17	43	52	Horgony-utca . . .	8		7	1				31	38	123	Hóvirág-út . . .	7		7					12	24	52

Megjegyzés: A jegyzeteket lásd a függelékben. — Die Bemerkungen siehe im Anhang.

Az utca, út vagy tér neve Name der Strassen und Plätze	Épületek Gebäude		Az épületek magassága Höhe der Gebäude					Lakások száma Zahl d. Wohnungen			Az utca, út vagy tér neve Name der Strassen und Plätze	Épületek Gebäude		Az épületek magassága Höhe der Gebäude					Lakások száma Zahl d. Wohnungen						
	lakóház Wohnhaus	egyéb épület sonst. Gebäude	földszintes ebenerdig	1	2	3	4	5 és több 5 u. mehr	magasabb höher	Lakások száma Zahl d. Zimmer		Lakók száma Zahl der Bewohner	lakóház Wohnhaus	egyéb épület sonst. Gebäude	földszintes ebenerdig	1	2	3	4	5 és több 5 u. mehr	magasabb höher	Lakások száma Zahl d. Zimmer	Lakók száma Zahl der Bewohner		
																								emeletes — Stock hoch	
Péterhegy-dűlő	1	1	2						23	54	90	5	1					1	3	1	1	49	279	222	
Polgár-tér	5	5	5						14	23	47	4	2									51	231	295	
Polgár-utca	8	1	7	1					45	79	154	3	2									96	332	440	
Pasztaszeri-út	30	1	25	6					86	140	314	16	2		1	11	2	3				312	932	1.495	
Raktár-utca	28	1	23	5	1				135	168	520	2	1	1								35	124	173	
Remetehegy	74	3	76	1					111	178	449														
Repkény-utca	11	1	11						31	42	101											9	17	26	
Római-part	1	1	1						2													27	61	118	
Rupp Imre-utca	3	3	6						7	14	25	4	1		1	6	1	1				47	143	168	
San Markó-utca	31		30	1					84	154	493	3										74	220	384	
Selmeci-utca	14		12	2					66	91	264														
Seregély-utca	5		5						23	28	77											107	399	643	
Sertőző-utca	8		8						48	60	162											95	206	352	
Solymári-utca	20		20						113	119	357				1	4	2					90	277	380	
Solymár-völgy	3		2	1					19	5	18											144	398	708	
Sorompó-utca	3		3						17	17	72											193	650	948	
Szemlőhegy-utca	17		13	4					42	87	170														
Szentlélek-tér	11	1	11		1				86	149	292											47	123	245	
Szentendrei-utca	57	2	52	5	2				412	557	1.814											53	206	415	
Szentendrei-út	29	12	34	6	1				255	338	609											34	130	86	
Szél-utca	21		21						74	84	278											120	260	580	
Szérűskert-utca	32		27	5					106	98	377											20	65	84	
Szépölg-utca	52	2	48	5					223	276	908														
Szőlőker-tető	33		33						184	190	657											233	466	896	
Szőlő-köz	4		4						12	16	50											86	371	594	
Szülő-utca	24	1	24	1					129	183	708											221	935	1.152	
Tanuló-utca	3		3						13	17	47											163	652	888	
Tavas-utca	18		16	1	1				77	111	288											15	40	71	
Táborhegy	61	4	64	1					82	114	399											233	466	896	
Tél-utca	1		1						13	15	51											86	371	594	
Templom-utca	3	2	3	1				1	13	27	45											354	900	1.559	
Testvérhegy-dűlő	19	1	20						19	50	72											161	568	729	
Timár-utca	10	3	4	2	3	4			231	380	948											69	240	372	
Törökkő-dűlő	5	1	5	1					15	22	79											80	147	394	
Újlaki-rakpart	6	5	4	3	4				89	208	424											14	36	83	
Ürmhegy	20	2	21	1					25	41	97											58	167	303	
Ürömi-köz	1		1						2	2	8											105	235	401	
Ürömi-utca	44	1	42	2	1				214	346	991											90	203	379	
Vályog-utca	7		7						51	44	191											45	86	187	
Veder-utca	2		2						6	7	24											189	550	806	
Velence-utca	10		10						21	47	118											17	34	51	
Vérhalom-utca	20		18	1	1				52	76	201											34	90	161	
Viador-utca	7		6		1				87	88	406											22	92	139	
Viharhegy	6		6						7	9	43											32	78	134	
Vihar-utca	14		14						43	52	139											100	270	1.229	
Vöröskereszt-utca	13		13						98	135	342														
Vörösvári-utca	106	1	103	3	1				561	603	2.079											57	217	324	
Zaránd-utca	8		8						15	38	64											49	149	170	
Zápor-utca	26		26						79	97	352											69	406	517	
Zátony-utca	1	1	1	1					13	35	112											702	2.206	3.377	
Zichy-utca	8		6	1	1				62	104	217											103	245	465	
Zöldmáli-utca	12		12						26	39	131											50	68	159	
Zöldmáli-út	35	1	35	1					97	118	295											86	334	726	
Zsigmond-tér	8	1	2	3	2				97	182	386											401	1.180	1.645	
Zsigmond-utca	42	12	29	12	4	8	1		355	1.227	1.971											4	9	16	
Margitsziget	7	12	2	10	5	1		1	68	340	414											22	61	76	
Hajókon Auf Schiften											492														30

IV. kerület. — IV. Bezirk.

V. kerület. — V. Bezirk.

Aranykéz-utca	5				1	3	1		66	170	283	9				2	2	5			170	331	819	
Bástya-utca	18	4	8	3	8	3			133	298	583	12	6			2	8	5	3		236	877	1.144	
Bécsi-utca	4						2		57	122	286	14	4				3	10	4	1	225	723	1.138	
Calvin-tér	4					3		1	44	117	173	5							4	1	66	236	317	
Cukor-utca	1				1				9	12	26	2	2			3	1				53	60	267	
Curia-utca	1				1				15	46	77	9	2			3	5	3			106	417	416	
Deák Ferenc-tér	1	1				1	1		24	78	109	3	3		1	1			2	1	76	233	314	
Deák Ferenc-utca	6					4		2	52	215	222	6	1				5	1	1		59	159	246	
Duna-utca		2				1	1		9	48	52	15	3			2	2	9	2	3	258	947	1.263	
Egyetem-utca	5	2			1	4	1		67	248	344	1									24	77	115	
Akadémia-utca	9					2	2	5																
Alkotmány-utca	12	6				2	8	5	3															
Arany János-utca	14	4																						
Aulich-utca	5																							
Árbóc-utca	2	2				3	1																	
Árpád-utca	9	2				3	5	3																
Balaton-utca	3	3				1	1																	
Bank-utca	6	1																						
Bálvány-utca	15	3				2	2	9	2															
Báró Aczél-utca	1																							

Megjegyzés: A jegyzeteket lásd a függelékben. — Die Bemerkungen siehe im Anhang.

4. A legnépesebb utcák és terek felsorolása.) — Aufzählung der volkreichsten Strassen und Plätze.)

Kerület Bezirk	Utca, illetőleg tér neve Name der Strasse, resp. Platzes	Hány — Zahl der				Hány lakó esik egy Wieviel Bewohner fallen auf ein		
		lakó Bewohner	épület Gebäude	lakás Wohnungen	szoba Zimmer	épültre Gebäude	lakásra Wohnung	szobára Zimmer
VIII., IX., X.	Üllői-út	15.124	235	2.626	6.556	64:3	5:7	2:3
VI., VII.	Király-utca	9.420	91	1.954	4.457	103:5	4:8	2:1
VII.	Dob-utca	9.104	90	1.842	3.292	101:1	4:9	2:7
VII., VIII.	Rákóczi-út	9.022	72	1.655	5.005	125:3	5:4	1:7
VI., VII., IX., X.	Hungária-körút	8.718	103	1.380	2.333	84:6	6:3	3:7
V., VI.	Váci-út	8.528	141	2.036	3.284	60:4	4:1	2:5
VIII.	Baross-utca	8.403	110	2.001	4.263	76:3	4:1	1:9
I.	Fehérvári-út	7.753	91	1.664	3.803	85:2	4:6	2:0
V.	Visegrádi-utca	7.271	65	1.634	3.155	111:8	4:4	2:3
VIII.	József-körút	7.104	74	1.543	3.611	96:0	4:6	1:9
VI., VII.	Aréna-út	6.803	86	1.286	2.900	79:1	5:2	2:3
VI., VII.	Izabella-utca	6.842	74	1.511	2.749	92:4	4:4	2:4
IX.	Ráday-utca	6.638	52	1.388	3.405	127:7	4:8	1:9
VI.	Szondi-utca	6.413	67	1.517	2.678	95:7	4:2	2:4
VI., VII.	Rózsa-utca	6.003	91	1.525	2.594	66:0	3:9	2:3
VII.	István-út	5.867	57	1.243	2.568	102:9	7:7	2:3
VI.	Andrássy-út	5.747	115	1.208	3.550	49:9	7:7	1:6
VII.	Nefejeits-utca	5.612	52	1.216	1.970	107:9	4:6	2:8
III.	Bécsi-út	5.578	139	1.217	1.689	40:1	4:5	3:3
III.	Lajos-utca	5.549	155	1.440	2.113	35:8	3:9	2:5
VII.	Thököly-út	5.482	139	1.303	2.659	39:4	4:2	2:0
VI., VII.	Csengeri-utca	5.271	54	1.199	2.149	97:6	4:4	2:4
VIII.	Práter-utca	5.263	63	1.171	1.974	83:5	4:4	2:7
VII.	Dembinszky-utca	5.137	39	1.174	2.013	131:7	4:4	2:5
IX.	Lónyay-utca	5.057	47	1.117	2.429	107:5	4:5	2:0
VII.	Damjanich-utca	5.026	51	1.057	2.935	98:5	4:7	1:7
VII.	Dohány-utca	4.941	55	1.113	2.368	89:8	4:4	2:1
IX.	Soroksári-út	4.768	92	998	1.760	51:8	4:8	2:7
VI., VII.	Vörösmarty-utca	4.714	73	1.025	2.669	64:6	4:6	1:7
VI.	Szt. László-út	4.660	128	1.078	1.324	36:4	4:3	3:5
VI.	Podmaniczky-utca	4.640	83	912	2.266	55:9	5:1	2:0
VIII.	Népszínház-utca	4.626	40	1.050	2.252	115:6	4:4	2:0
IX.	Gyáli-út	4.599	36	512	1.346	127:7	8:9	3:4
VII.	Wesselényi-utca	4.498	57	935	2.274	78:9	4:8	1:9
VI.	Szabolcs-utca	4.488	35	962	1.111	128:2	4:7	4:0
II.	Margit-körút	4.434	67	877	2.247	66:2	5:1	2:0
VII.	Hernád-utca	4.387	32	909	1.534	137:1	4:8	2:8
VII.	Elemér-utca	4.340	29	928	1.630	149:6	4:7	2:6
VI.	Felső erdősor	4.338	40	904	1.908	108:4	4:8	2:2
VI.	Teréz-körút	4.331	48	930	2.966	90:2	4:6	1:4
VII.	Akácfa-utca	4.264	50	950	1.619	85:3	4:4	2:6
IX.	Gróf Haller-utca	4.153	37	894	1.074	112:2	4:6	3:8
X.	Maglódi-út	4.150	30	452	614	138:3	9:1	6:7
VII.	Rottenbiller-utca	4.144	55	903	1.973	75:3	4:5	2:1
VIII.	Örmövény-utca	4.129	28	906	1.112	147:4	4:5	3:7
V., VI.	Vilmos császár-út	3.964	59	836	2.634	67:2	4:7	1:5
VII.	Murányi-utca	3.929	41	887	1.549	95:8	4:4	2:5
IX.	Ferenc-körút	3.885	38	889	1.889	102:2	4:3	2:0
V.	Csáky-utca	3.869	35	854	2.018	110:5	4:5	1:9
II., III.	Zsigmond-utca	3.850	73	745	2.326	52:7	5:1	1:7
VI.	Sziv-utca	3.843	56	499	1.746	68:6	7:7	2:2
VII.	Erzsébet-körút	3.777	46	761	2.632	82:1	4:9	1:4
VIII.	József-utca	3.669	64	855	2.188	57:3	4:3	1:6
VI.	Eötvös-utca	3.640	48	852	2.013	75:8	4:3	1:8
VIII.	Lujza-utca	3.603	30	708	937	120:1	5:1	3:8
VIII.	Madách-utca	3.470	34	613	797	102:0	5:6	4:3
I.	Alkotás-utca	3.442	40	650	1.444	86:0	5:3	2:3
VII.	Ilka-utca	3.375	36	823	1.579	93:7	4:1	2:1
II.	Fő-utca	3.359	67	607	2.032	50:1	5:5	1:7
IV.	Váci-utca	3.340	58	702	2.206	57:5	4:7	1:5

Megjegyzés : A jegyzeteket lásd a függelékben. — Die Bemerkungen siehe im Anhang.

4. sz. tábla. (Vége.)

Tabelle Nr. 4. (Schluss.)

Kerület Bezirk	Utca, illetőleg tér neve Name der Strasse, resp. Platzes	Hány — Zahl der				Hány lakó esik egy Wieviel Bewohner fallen auf ein		
		lakó Bewohner	épület Gebäude	lakás Wohnungen	szoba Zimmer	épületre Gebäude	lakásra Wohnung	szobára Zimmer
V.	Lipót-körút	3.338	32	690	2.241	104.3	4.8	1.5
VII.	Péterffy Sándor-utca	3.328	30	734	1.229	110.9	4.5	2.7
IX.	Mester-utca	3.292	54	753	1.548	60.9	4.4	2.1
VII.	Szövetség-utca	3.268	39	709	1.239	83.7	4.6	2.6
I., II.	Krisztina-körút	3.232	79	755	1.813	40.9	4.3	1.7
IX.	Ranolder-utca	3.189	37	721	848	86.1	4.4	3.8
VIII.	Gólya-utca	3.171	31	513	612	102.2	6.1	5.1
VII.	Garai-utca	3.141	31	616	1.223	101.3	5.0	2.5
VII.	Alsó crdősor	3.137	20	513	1.010	156.8	6.1	3.1
VI.	Nagymező-utca	3.129	50	698	1.653	62.5	4.4	1.9
I.	Attila-utca	3.104	55	660	1.526	56.4	4.7	2.0
I.	Budafoki-út	2.986	49	679	1.471	60.9	4.3	2.0
VII.	Hársfa-utca	2.960	43	707	1.259	68.8	4.1	2.3
X.	Százados-utca	2.933	16	676	710	183.3	4.3	4.1
X.	Golgota-út	2.908	5	690	734	581.6	4.2	3.9
VI.	Lehel-utca	2.808	35	635	919	80.2	4.4	3.0
VII., VIII., X.	Kerepesi-út	2.782	81	614	947	34.3	4.5	2.9
VII.	Peterdi-utca	2.742	24	657	1.133	114.2	4.1	2.4
VI.	Szerecsen-utca	2.703	40	550	1.164	67.5	4.9	2.3
VIII.	Magdolna-utca	2.652	34	612	793	78.0	4.3	3.3
VIII., X.	Orczy-út	2.638	32	556	893	82.4	4.7	3.0
VI.	Bajnok-utca	2.578	33	651	1.049	80.5	3.9	2.4
VIII.	Dobozi-utca	2.572	23	538	710	111.8	4.8	3.6
VIII.	Tisza Kálmán-tér	2.559	24	553	804	106.6	4.6	3.1
IX.	Márton-utca	2.471	38	586	796	65.0	4.2	3.1
VIII.	Főherceg Sándor-utca	2.434	31	509	1.301	78.5	4.7	1.8
VII.	Kazinczy-utca	2.425	43	530	1.000	56.3	4.5	2.4
VIII.	Óriás-utca	2.387	42	601	803	56.8	3.9	2.9
VIII.	Sziget ári-utca	2.366	25	550	617	94.6	4.3	3.8
V.	Berzencei-utca	2.361	14	459	936	168.6	5.1	2.5
VI., VII.	Erzsébet királyné-útja	2.354	86	610	760	27.4	3.8	3.1
VI.	Fóthi-út	2.316	21	557	599	110.2	4.1	3.8
VIII.	Illés-utca	2.278	28	528	657	81.3	4.3	3.4
VIII.	Nagyfuvaros-utca	2.262	22	498	675	102.8	4.5	3.3
III.	Pacsirtamező-utca	2.260	48	522	741	47.0	4.3	3.0
VIII.	Röck Szilárd-utca	2.253	29	443	1.072	77.7	5.0	2.1
VII.	Klauzál-utca	2.241	25	472	820	89.6	4.7	2.7
I.	Átlós-út	2.219	33	498	1.205	67.2	4.4	1.8
VIII.	Kőrös-utca	2.216	30	515	665	73.8	4.3	3.3
VIII.	Tömő-utca	2.208	40	563	625	55.0	3.9	3.5
VII.	Kertész-utca	2.199	29	509	1.069	75.7	4.3	2.1
IX.	Tűzoltó-utca	2.197	57	527	826	38.5	4.1	2.7
VIII.	Szentkirályi-utca	2.191	34	448	1.289	64.4	4.9	1.7
VIII.	Futó-utca	2.180	59	558	939	36.9	3.9	2.3
III.	Vörösvári-út	2.179	107	561	603	20.3	3.8	3.6
IX.	Remete-utca	2.166	28	481	666	77.3	4.5	3.2
VI.	Dalnok-utca	2.166	22	525	928	98.4	4.1	2.3
VI.	Csángó-utca	2.157	18	540	651	119.8	3.9	3.3
IX.	Gubacsi-út	2.149	12	435	535	179.0	4.9	4.0
II.	Batthyány-utca	2.138	50	604	1.195	42.7	3.5	1.8
VI.	Aradi-utca	2.127	34	508	1.085	62.5	4.1	2.0
X.	Pongrácz-út	2.121	9	547	981	235.6	3.8	2.1
VI.	Bulyovszky-utca	2.064	27	446	1.090	76.4	4.6	1.8
V.	Falk Miksa-utca	2.055	20	373	1.273	102.7	5.5	1.6
VII.	Telep-utca	2.044	82	476	532	24.9	4.2	3.8
VI.	Palotai-út	2.029	93	455	490	21.8	4.4	4.1
VIII.	Mária-utca	2.027	32	413	1.065	63.3	4.9	1.9
VIII.	Aggteleki-utca	2.011	13	276	745	154.6	7.3	2.7

5. Utcák és terek kerület és az épületek száma szerint.¹⁾
 Die Strassen und Plätze nach Bezirken und Zahl der Gebäude.¹⁾

Városrész — Stadtteil	Utcák, illetve terek száma a népszámlálás alkalmából bennük felvett Zahl der Strassen, resp. Plätze mit den in denselben aufgenommenen																						Összesen Zusammen
	1-5	6-10	11-15	16-20	21-30	31-40	41-50	51-75	76-100	101 —	0	1-5	6-10	11-15	16-20	21-30	31-40	41-50	51-75	76-100	101 —	Összesen Zusammen	
	épülettel — Gebäuden											lakóházzal — Wohnhäusern											
Budapest †	511	281	135	104	120	73	49	40	10	8	1.331	37	534	270	125	102	120	58	48	24	7	6	1.331
Jobbpart — Rechtes Ufer	285	135	56	34	34	22	16	14	2	3	601	16	281	132	52	36	35	18	15	11	2	3	601
Balpart — Linkes Ufer	226	146	79	70	86	51	33	26	8	5	730	21	253	138	73	66	85	40	33	13	5	3	730
I. kerület — Bezirk	183	70	26	17	19	10	6	5	2	—	338	7	181	69	27	17	18	8	6	3	2	—	338
II. "	61	41	15	9	6	7	5	2	—	—	146	8	58	38	13	11	6	5	5	2	—	—	146
III. "	41	24	15	8	9	5	5	7	—	—	117	1	42	25	12	8	11	5	4	6	—	—	117
IV. "	29	17	4	5	3	1	—	—	—	—	60	1	33	14	4	4	3	—	—	—	—	—	60
V. "	41	26	14	11	3	3	—	—	—	—	100	3	51	24	12	4	3	1	1	1	—	—	100
VI. "	39	24	12	13	14	10	11	8	3	2	136	7	38	27	11	13	16	6	11	4	2	1	136
VII. "	21	23	11	17	16	12	11	6	2	1	120	1	23	24	12	18	15	13	9	2	2	1	120
VIII. "	25	12	8	2	9	8	3	3	1	1	72	6	27	20	12	9	22	8	3	2	1	—	72
IX. "	25	12	8	2	9	8	3	3	1	1	72	6	27	20	12	9	22	8	3	2	1	—	72
X. "	44	22	17	15	20	5	5	4	—	—	132	3	48	20	18	14	17	5	4	3	—	—	132
Részletezés. — Spezifikation.																							
1. Betelek. — Intravillan.																							
Budapest	250	148	67	59	69	47	29	26	4	4	703	20	265	136	66	58	71	34	33	15	3	2	703
Jobbpart — Rechtes Ufer	130	61	26	19	16	11	9	10	1	—	283	10	128	57	22	23	15	9	10	8	—	—	283
Balpart — Linkes Ufer	120	87	41	40	53	36	20	16	4	3	420	10	137	79	44	35	56	25	23	7	3	1	420
I. kerület — Bezirk	70	24	6	6	5	4	2	3	—	—	120	3	69	22	6	8	4	3	3	2	—	—	120
II. "	34	21	9	9	4	5	4	2	—	—	88	7	31	19	7	11	4	3	4	2	—	—	88
III. "	26	16	11	4	7	2	3	5	—	—	75	—	28	16	9	4	7	3	3	4	—	—	75
IV. "	29	17	4	5	3	1	—	—	—	—	60	1	33	14	4	4	3	—	—	—	—	—	60
V. "	34	20	11	10	3	3	—	—	—	—	81	2	40	19	12	4	3	1	—	—	—	—	81
VI. "	11	8	3	8	8	8	5	1	1	—	61	2	10	9	6	7	12	2	9	3	1	—	61
VII. "	6	11	4	8	9	5	6	5	1	1	56	1	6	11	6	8	7	7	7	1	1	—	56
VIII. "	27	22	13	7	21	12	3	3	1	1	110	—	33	20	12	9	22	8	3	2	1	—	110
IX. "	13	9	6	2	9	7	3	2	1	—	52	4	15	6	4	3	9	7	4	—	—	—	52
2. Küttelek. — Extravillan.																							
Budapest	250	120	59	41	46	22	15	8	4	1	566	15	258	119	53	39	44	19	9	6	3	1	566
Jobbpart — Rechtes Ufer	144	63	23	12	13	8	3	2	1	—	269	4	144	63	24	9	15	5	3	1	1	—	269
Balpart — Linkes Ufer	106	57	36	29	33	14	12	6	3	1	297	11	114	56	29	30	29	14	6	5	2	1	297
I. kerület — Bezirk	70	24	6	6	5	4	2	3	—	—	193	3	106	41	16	7	12	3	3	1	1	—	193
II. "	27	16	6	—	—	—	—	—	—	—	49	1	27	15	6	—	—	—	—	—	—	—	49
III. "	11	7	2	2	2	3	—	—	—	—	27	—	11	7	2	2	3	2	—	—	—	—	27
V. "	7	6	1	—	—	—	—	—	—	—	14	1	11	2	—	—	—	—	—	—	—	—	14
VI. "	28	14	9	5	6	1	3	2	2	1	71	5	26	18	5	5	4	4	1	1	1	1	71
VII. "	15	12	7	9	7	7	4	—	1	—	62	2	17	13	6	10	8	5	1	1	1	—	62
IX. "	12	3	2	—	—	—	—	—	—	—	18	2	12	3	—	1	—	—	—	—	—	—	18
X. "	44	22	17	15	20	5	5	4	—	—	132	3	48	20	18	14	17	5	4	3	—	—	132
3. Bel- és küttelek. Intravillan und Extravillan.																							
Budapest	11	13	9	4	5	4	5	6	2	3	62	2	11	15	6	5	5	6	3	2	1	3	62
Jobbpart — Rechtes Ufer	11	11	7	3	5	3	4	2	2	1	49	2	9	12	6	4	5	4	2	1	2	1	49
Balpart — Linkes Ufer	—	2	2	1	—	1	1	4	1	1	13	—	2	3	—	1	—	1	4	1	1	1	13
I. kerület — Bezirk	7	6	5	1	3	1	1	4	1	—	25	1	6	6	5	2	2	2	1	1	—	—	25
II. "	4	1	—	—	2	2	—	—	—	—	9	—	4	4	—	2	2	2	—	—	—	—	9
III. "	—	—	2	2	—	—	—	—	—	—	15	1	3	2	1	2	1	1	2	—	—	—	15
V. "	—	—	2	1	—	—	—	—	—	—	5	—	3	—	—	—	—	—	—	—	—	—	5
VI. "	—	2	—	—	—	—	—	—	—	—	4	—	2	—	—	1	—	—	—	—	—	—	4
VII. "	—	—	—	—	—	—	—	—	—	—	2	—	—	—	—	—	—	—	—	—	—	—	2
IX. "	—	—	—	—	—	—	—	—	—	—	2	—	—	—	—	—	—	—	—	—	—	—	2
<i>†</i> Ebből több kerületre terjedő Hievon in zwei oder mehr Bezirken ke eigene Strassen.																							
I. — II. ker. — Bez.	—	2	—	—	—	—	—	1	2	—	5	—	1	—	—	—	—	—	—	—	—	—	5
II. — III. "	—	—	2	—	3	—	—	—	—	—	7	—	—	—	—	—	—	—	—	—	—	—	7
IV. — V. "	2	2	—	—	—	—	—	—	—	—	4	—	2	—	—	—	—	—	—	—	—	—	4
IV. — VII. "	—	—	—	—	1	—	—	—	—	—	1	—	—	—	—	—	—	—	—	—	—	—	1
IV. — VIII. "	—	—	—	—	—	—	—	—	—	—	3	—	—	—	—	—	—	—	—	—	—	—	3
IV. — IX. "	—	2	—	—	—	—	—	—	—	—	3	—	—	—	—	—	—	—	—	—	—	—	3
IV. — V. — VI. "	—	1	—	—	—	—	—	—	—	—	1	—	—	—	—	—	—	—	—	—	—	—	1
V. — VI. "	—	1	—	—	—	—	—	—	—	—	3	—	—	—	—	—	—	—	—	—	—	—	3
VI. — VII. "	—	—	—	—	4	1	—	3	4	—	14	—	—	—	—	—	4	—	1	3	3	—	14
VI. — VII. — X. "	—	—	—	—	—	—	—	1	—	—	1	—	—	—	—	—	—	—	—	—	—	—	1
VI. — VII. — IX. — X. "	—	—	—	—	—	—	—	—	—	—	1	—	—	—	—	—	—	—	—	—	—	—	1
VII. — VIII. "	—	—	—	—	—	—	—	—	—	—	2	—	—	—	—	—	—	—	—	—	—	—	2
VII. — X. "	—	—	—	—	—	—	—	—	—	—	3	—	—	—	—	—	—	—	—	—	—	—	3
VII. — VIII. — X. "	—	—	—	—	—	—	—	—	—	—	2	—	—	—	—	—	—	—	—	—	—	—	2
VIII. — X. "	—	—	—	—	—	—	—	—	—	—	1	—	—	—	—	—	—	—	—	—	—	—	1
VIII. — IX. — X. "	—	—	—	—	—	—	—	—	—	—	1	—	—	—	—	—	—	—	—	—	—	—	1

Megjegyzés: A jegyzeteket lásd a függelékben. — Die Bemerkungen siehe im Anhang.

6. Utcák és terek kerület és a lakások száma szerint.¹⁾
Die Strassen und Plätze nach Bezirken und Zahl der Wohnungen.¹⁾

Városrész — Stadtteil	Utcák, illetve terek száma a népszámlálás alkalmából bennük felvett Zahl der Strassen, resp. Plätze nach den in denselben aufgenommenen																	Összesen Zusammen						
	0	1-25	26-50	51-75	76-100	101-150	151-200	201-250	251-300	301-350	351-400	401-450	451-500	501-600	601-700	701-800	801-900		901-1000	1001-1250	1251-1500	1501-1750	1751-2000	2001 —
	lakással — Wohnungen																							
Budapest †	8	467	153	122	91	112	71	57	44	29	34	22	16	28	20	9	11	14	13	3	4	1	2	1.331
Jobbpart — Rechtes Ufer	3	311	91	44	36	38	21	12	12	4	11	3	3	2	6	1	1	1	1	1	1	1	1	601
Balpart — Linkes Ufer	5	156	62	78	55	74	50	45	32	25	23	19	13	26	14	9	10	14	12	2	3	1	2	730
I. kerület — Bezirk	2	191	50	25	14	21	10	6	4	3	5	2	2	1	4	1	1	1	1	1	1	1	1	338
II. " "	1	70	27	8	9	9	6	1	5	3	4	1	1	2	2	1	1	1	1	1	1	1	1	146
III. " "	1	50	14	11	13	8	5	1	5	3	2	2	2	2	2	1	1	1	1	1	1	1	1	117
IV. " "	1	12	12	11	10	6	3	2	2	1	1	1	1	1	1	1	1	1	1	1	1	1	1	60
V. " "	1	24	4	11	12	17	5	11	4	1	4	1	1	1	1	1	1	1	1	1	1	1	1	100
VI. " "	2	26	11	17	6	12	5	6	6	5	5	6	5	6	5	3	5	4	4	1	1	1	1	136
VII. " "	1	21	9	7	3	11	13	8	7	6	2	3	2	3	3	3	6	4	4	1	1	1	1	120
VIII. " "	2	12	5	11	9	9	7	9	7	6	7	6	2	9	3	1	2	2	2	1	1	1	1	110
IX. " "	2	13	4	7	2	7	6	4	4	4	3	2	1	5	2	2	1	1	1	1	1	1	1	72
X. " "	1	48	17	14	13	12	11	5	4	2	1	2	2	1	2	2	2	2	1	1	1	1	1	132
Részletezés. — Spezifikation.																								
1. Beltelek. — Intravillan.																								
Budapest	2	171	72	71	59	64	38	38	30	19	31	16	8	23	16	8	8	12	10	3	2	1	1	703
Jobbpart — Rechtes Ufer	1	113	46	29	24	19	13	7	10	2	9	2	1	1	4	8	12	10	3	2	1	1	1	283
Balpart — Linkes Ufer	1	58	26	42	35	45	25	31	20	17	22	14	7	22	12	8	7	12	10	2	2	1	1	420
I. kerület — Bezirk	1	59	20	13	5	4	4	3	3	1	4	2	1	2	2	1	1	1	1	1	1	1	1	120
II. " "	1	28	16	8	9	8	4	5	5	1	4	2	1	1	1	1	1	1	1	1	1	1	1	88
III. " "	1	26	10	8	10	6	5	3	2	1	4	1	1	1	1	1	1	1	1	1	1	1	1	75
IV. " "	1	12	12	11	10	6	3	2	2	1	1	1	1	1	1	1	1	1	1	1	1	1	1	60
V. " "	1	20	2	10	10	13	3	11	3	1	4	1	1	1	1	1	1	1	1	1	1	1	1	81
VI. " "	1	5	4	4	3	6	2	2	3	3	5	3	2	4	5	2	4	3	1	1	1	1	1	61
VII. " "	1	2	1	2	1	6	5	3	3	2	2	2	1	5	3	5	1	5	4	1	1	1	1	56
VIII. " "	1	12	5	11	9	9	7	9	7	6	7	6	2	9	3	1	2	2	2	1	1	1	1	110
IX. " "	1	7	2	4	1	5	5	4	4	4	3	1	1	4	1	2	1	1	1	1	1	1	1	52
2. Küttelek. — Extravillan.																								
Budapest	6	287	71	47	27	42	15	12	10	2	4	7	4	2	2	1	2	1	1	1	1	1	1	566
Jobbpart — Rechtes Ufer	2	189	36	12	8	13	2	2	1	2	2	1	1	1	1	1	2	1	1	1	1	1	1	269
Balpart — Linkes Ufer	4	98	35	35	19	29	24	13	11	8	1	4	6	4	2	1	2	1	1	1	1	1	1	297
I. kerület — Bezirk	2	128	26	11	6	11	2	2	1	2	1	1	1	1	1	1	1	1	1	1	1	1	1	193
II. " "	1	42	7	1	1	2	1	1	1	1	1	1	1	1	1	1	1	1	1	1	1	1	1	49
III. " "	1	19	3	1	2	2	1	1	1	1	1	1	1	1	1	1	1	1	1	1	1	1	1	27
V. " "	1	4	2	1	1	4	1	1	1	1	1	1	1	1	1	1	1	1	1	1	1	1	1	14
VI. " "	2	21	7	12	3	6	3	3	2	2	3	2	1	2	2	1	1	1	1	1	1	1	1	71
VII. " "	1	19	7	5	1	5	8	5	4	4	1	1	1	1	1	1	1	1	1	1	1	1	1	62
IX. " "	1	6	2	3	1	2	1	1	1	1	1	1	1	1	1	1	1	1	1	1	1	1	1	18
X. " "	1	48	17	14	13	12	11	5	4	2	1	2	1	2	1	2	1	1	1	1	1	1	1	132
3. Bel- és küttelek. — Intr. u. Extrav.																								
Budapest	9	10	4	5	6	7	4	2	1	2	1	1	2	1	2	1	2	2	2	2	1	1	1	62
Jobbpart — Rechtes Ufer	9	9	3	4	6	6	3	1	1	1	1	1	1	1	2	1	2	1	1	1	1	1	1	49
Balpart — Linkes Ufer	1	1	1	1	1	1	1	1	1	1	1	1	1	1	1	1	2	1	1	1	1	1	1	13
I. kerület — Bezirk	4	4	1	3	5	4	1	1	1	1	1	1	1	1	2	1	1	1	1	1	1	1	1	25
II. " "	1	4	1	1	1	2	1	1	1	1	1	1	1	1	1	1	1	1	1	1	1	1	1	9
III. " "	5	1	2	1	1	2	1	1	1	1	1	1	1	1	1	1	1	1	1	1	1	1	1	15
V. " "	1	1	1	1	1	1	1	1	1	1	1	1	1	1	1	1	1	1	1	1	1	1	1	5
VI. " "	1	1	1	1	1	1	1	1	1	1	1	1	1	1	1	1	1	1	1	1	1	1	1	4
VII. " "	1	1	1	1	1	1	1	1	1	1	1	1	1	1	1	1	1	1	1	1	1	1	1	2
IX. " "	1	1	1	1	1	1	1	1	1	1	1	1	1	1	1	1	1	1	1	1	1	1	1	2
† Ebből több kerületre terjedő utca. Hievon in zwei oder mehr Bezirken gelegene Strassen.																								
I. — II. ker. — Bez.	1	1	1	1	1	1	1	1	1	1	1	1	1	1	1	1	1	1	1	1	1	1	1	5
II. — III. " "	1	1	3	2	1	1	1	1	1	1	1	1	1	1	1	1	1	1	1	1	1	1	1	7
IV. — V. " "	1	1	1	1	1	1	1	1	1	1	1	1	1	1	1	1	1	1	1	1	1	1	1	4
IV. — VII. " "	1	1	1	1	1	1	1	1	1	1	1	1	1	1	1	1	1	1	1	1	1	1	1	1
IV. — VIII. " "	1	1	1	1	1	1	1	1	1	1	1	1	1	1	1	1	1	1	1	1	1	1	1	1
IV. — IX. " "	1	1	1	1	1	1	1	1	1	1	1	1	1	1	1	1	1	1	1	1	1	1	1	3
IV. — V. — VI. " "	1	1	1	1	1	1	1	1	1	1	1	1	1	1	1	1	1	1	1	1	1	1	1	1
V. — VI. " "	1	1	1	1	1	1	1	1	1	1	1	1	1	1	1	1	1	1	1	1	1	1	1	3
VI. — VII. " "	1	1	1	1	1	1	1	1	1	1	1	1	1	1	1	1	1	1	1	1	1	1	1	1
VI. — VII. — X. " "	1	1	1	1	1	5	2	1	1	1	1	1	1	1	1	1	1	2	1	2	1	1	1	14
VI. — VII. — IX. — X. " "	1	1	1	1	1	1	1	1	1	1	1	1	1	1	1	1	1	1	1	1	1	1	1	1
VII. — VIII. " "	1	1	1	1	1	1	1	1	1	1	1	1	1	1	1	1	1	1	1	1	1	1	1	1
VII. — X. " "	1	1	1	1	1	1	1	1	1	1	1	1	1	1	1	1	1	1	1	1	1	1	1	2
VII. — VIII. — X. " "	1	1	1	1	1	1	1	1	1	1	1	1	1	1	1	1	1	1	1	1	1	1	1	3
VIII. — X. " "	1	1	1	1	1	1	1	1	1	1	1	1	1	1	1	1	1	1	1	1	1	1	1	1
VIII. — IX. — X. " "	1	1	1	1	1	1	1	1	1	1	1	1	1	1	1	1	1	1	1	1	1	1	1	2

Megjegyzés: A jegyzeteket lásd a függelékben. — Die Bemerkungen siehe im Anhang.

8. Utcák és terek kerület és a lakók száma szerint.¹⁾
 Strassen und Plätze nach Bezirken und Anzahl der Inwohner.¹⁾

Városrész — Stadtteil	Utcák, illetve terek száma — Zahl der Strassen, resp. Plätze mit													Összesen — Zusammen						
	0	1-50	51-100	101-150	151-200	201-300	301-400	401-500	501-750	751-1000	1001-1500	1501-2000	2001-2500		2501-3000	3001-4000	4001-5000	5001-6000	6001-7000	7001 —
	lakóval — Bewohner																			
Budapest †	4	306	136	95	59	116	92	62	117	74	93	54	36	15	29	22	12	3	6	1.331
Jobbpart — Rechtes Ufer	1	216	88	58	36	46	31	18	43	18	22	11	3	3	3	1	2	—	1	601
Balpart — Linkes Ufer	3	90	48	37	23	70	61	44	74	56	71	43	33	12	26	21	10	3	5	730
I. kerület — Bezirk	1	141	49	33	14	24	14	6	23	10	12	5	—	3	2	—	—	—	1	338
II. "	2	45	22	17	12	8	7	7	10	4	7	4	1	—	1	1	—	—	—	146
III. "	—	30	17	8	10	14	10	5	10	4	3	2	—	—	—	—	2	—	—	117
IV. "	—	3	8	4	7	6	10	4	8	4	3	2	—	—	—	—	—	—	—	60
V. "	—	9	11	7	2	7	11	7	11	8	11	4	2	—	2	2	1	—	—	100
VI. "	2	14	7	2	9	15	11	7	7	8	11	13	7	4	7	7	—	2	—	136
VII. "	—	13	4	1	4	3	8	6	5	12	14	13	7	6	3	8	5	—	—	100
VIII. "	—	4	4	5	2	12	5	6	11	10	16	8	13	3	5	2	2	—	—	110
IX. "	—	9	5	2	2	5	4	4	7	9	5	4	—	—	3	3	—	—	—	72
X. "	1	38	19	6	3	17	14	6	17	5	8	4	1	2	—	—	—	—	—	132
Részletezés. — Spezifikation.																				
<i>1. Beltelek. — Intravillan.</i>																				
Budapest	10	91	62	42	40	65	51	40	65	47	63	41	30	10	24	18	9	2	3	703
Jobbpart — Rechtes Ufer	7	71	37	23	14	32	18	14	22	10	14	9	2	1	2	1	1	—	—	283
Balpart — Linkes Ufer	3	20	25	19	14	33	33	26	43	37	49	32	28	9	22	17	8	2	3	420
I. kerület — Bezirk	—	37	19	4	9	10	14	5	5	5	6	3	—	—	1	—	—	—	—	120
II. "	—	20	8	8	1	9	7	7	5	1	3	6	4	—	—	—	—	—	—	88
III. "	3	14	10	6	1	7	11	6	4	1	9	2	2	—	—	—	—	—	—	75
IV. "	1	3	8	4	3	7	6	10	4	8	4	3	2	—	—	—	—	—	—	60
V. "	—	6	9	1	7	—	6	1	9	8	10	4	2	—	2	—	—	—	—	81
VI. "	1	2	1	2	1	3	3	4	4	3	5	1	8	5	3	6	1	—	—	61
VII. "	1	1	—	1	—	2	2	2	1	1	7	5	5	3	6	7	4	—	—	56
VIII. "	1	4	4	5	2	12	5	6	11	10	16	8	13	3	5	2	2	—	—	110
IX. "	—	4	3	—	1	2	2	4	3	1	2	4	2	7	9	5	—	—	—	52
<i>2. Kültelek. — Extravillan.</i>																				
Budapest	4	7	210	87	46	18	46	35	21	42	22	26	12	5	3	1	4	—	1	566
Jobbpart — Rechtes Ufer	1	140	47	28	9	10	8	3	12	3	6	1	—	—	1	—	—	—	—	269
Balpart — Linkes Ufer	3	7	70	23	18	9	36	27	18	130	19	20	11	5	2	1	4	—	1	297
I. kerület — Bezirk	1	102	28	20	4	9	5	1	12	3	6	1	—	—	1	—	—	—	—	193
II. "	—	25	14	6	3	—	—	—	—	—	—	—	—	—	—	—	—	—	—	49
III. "	—	13	5	2	2	1	3	1	2	—	—	—	—	—	—	—	—	—	—	27
V. "	—	3	2	—	2	1	1	3	3	—	—	—	—	—	—	—	—	—	—	14
VI. "	2	1	12	6	1	7	1	11	7	3	3	5	5	2	—	—	—	—	—	71
VII. "	3	12	4	3	3	6	4	4	5	9	7	2	1	—	—	—	—	—	—	62
IX. "	—	5	2	2	—	1	1	2	3	—	—	—	—	—	—	—	—	—	—	18
X. "	1	4	38	19	6	3	17	14	6	17	5	8	4	1	2	—	—	—	—	132
<i>3. Bel- és kültelek. — Intravillan u. Extravillan.</i>																				
Budapest	—	5	4	7	1	5	6	1	10	5	4	1	1	2	4	—	3	—	3	62
Jobbpart — Rechtes Ufer	—	5	4	7	1	4	5	1	9	5	2	1	1	1	1	—	—	—	—	49
Balpart — Linkes Ufer	—	—	—	—	—	1	1	4	1	1	2	—	—	—	3	—	2	—	—	13
I. kerület — Bezirk	—	2	2	4	—	1	4	—	6	2	—	—	—	—	1	—	—	—	—	25
II. "	—	—	—	—	—	1	1	—	2	1	—	—	—	—	—	—	—	—	—	9
III. "	—	3	2	—	1	2	1	—	1	—	—	—	—	—	—	—	—	—	—	15
V. "	—	—	—	—	—	—	—	—	1	—	—	—	—	—	—	—	—	—	—	5
VI. "	—	—	—	—	—	1	—	—	—	—	—	—	—	—	—	—	—	—	—	4
VII. "	—	—	—	—	—	—	—	—	—	—	—	—	—	—	—	—	—	—	—	2
IX. "	—	—	—	—	—	—	—	—	—	—	—	—	—	—	—	—	—	—	—	2
† Ebből több kerületre terjedő utca. Hievon in zwei oder mehr Bezirken gelegene Strassen.																				
I. — II. kerület — Bezirk	—	—	—	1	1	—	—	—	1	—	—	—	2	—	—	—	—	—	—	5
II. — III. "	—	—	—	—	1	—	—	—	—	—	—	—	—	—	1	—	—	—	—	7
IV. — V. "	—	1	1	—	—	2	—	—	1	—	—	—	—	—	—	—	—	—	—	4
IV. — VII. "	—	—	—	—	—	1	—	—	—	—	—	—	—	—	—	—	—	—	—	1
IV. — VIII. "	—	—	—	—	—	—	—	—	—	—	1	—	—	—	—	—	—	—	—	1
IV. — IX. "	—	—	—	—	—	—	—	—	2	—	—	—	—	—	—	—	—	—	—	3
IV. — V. — VI. "	—	—	—	—	—	—	—	—	1	—	—	—	—	—	—	—	—	—	—	1
V. — VI. "	—	—	—	—	—	—	—	—	1	—	—	—	—	—	—	—	—	—	—	3
VI. — VII. "	—	—	—	—	—	—	—	—	1	1	—	—	—	—	—	—	—	—	—	1
VI. — VII. — X. "	—	—	—	—	—	—	—	—	1	1	2	—	—	—	—	—	—	—	—	14
VI. — VII. — IX. — X. "	—	—	—	—	—	—	—	—	—	—	—	—	—	—	—	—	—	—	—	1
VII. — VIII. "	—	—	—	—	—	—	—	—	—	—	—	—	—	—	—	—	—	—	—	2
VII. — X. "	—	—	—	—	—	—	—	—	—	—	—	—	—	—	—	—	—	—	—	3
VII. — VIII. — X. "	—	—	—	—	—	—	—	—	—	—	—	—	—	—	—	—	—	—	—	1
VIII. — X. "	—	—	—	—	—	—	—	—	—	—	—	—	—	—	—	—	—	—	—	2
VIII. — IX. — X. "	—	—	—	—	—	—	—	—	—	—	—	—	—	—	—	—	—	—	—	1

Megjegyzés: A jegyzeteket lásd a függelékben. — Die Bemerkungen siehe im Anhang.

(a több utcára néző épületeket csak egyszer véve számba).
(Gebäude mit mehreren Gassenfronten wurden nur einmal gerechnet).

Zahl der Bewohner in von							Összesen Zusammen	Utókétha be nem oszt- ható népesség in Strassen nicht ein- teilbare Bevölkerung	Együtt Insgesamt	Stadtteil
1501—2000	2001—2500	2501—3000	3001—4000	4001—5000	5001—					
Personen bewohnten Strassen										
91.865	81.474	38.902	99.590	98.118	133.772	919.269	9.727	928.996	Budapest † Rechtes Ufer Linkes Ufer	
19.344	8.796	5.954	9.905	4.434	18.880	189.445	7.033	196.478		
72.521	72.678	32.948	89.685	93.684	114.892	729.824	2.694	732.518		
8.505	2.219	5.954	6.546	—	7.753	94.277	2.332	96.609	I. Bezirk	
7.054	2.138	—	3.359	4.434	—	48.337	368	48.705	II. "	
3.785	4.439	—	—	—	11.127	46.831	4.333	51.164	III. "	
3.204	—	—	3.340	—	—	28.276	30	28.306	IV. "	
6.868	4.416	—	7.207	—	12.447	71.884	265	72.149	V. "	
21.703	14.964	10.964	23.470	32.150	18.570	160.118	243	160.361	VI. "	
11.881	13.126	8.360	27.883	35.109	36.228	175.825	496	176.321	VII. "	
13.363	29.068	7.783	17.419	8.755	25.773	145.408	—	145.408	VIII. "	
8.765	8.983	—	10.366	13.520	21.874	90.507	621	91.128	IX. "	
6.737	2.121	5.841	—	4.150	—	57.806	1.039	58.845	X. "	
Spezifikation.										
1. Intravillan.										
68.808	66.576	27.200	82.201	80.322	85.257	638.100	1.649	639.749	Budapest	
15.578	4.398	2.968	6.463	4.434	5.549	109.770	1.431	111.201	Rechtes Ufer	
53.230	62.178	24.232	75.738	75.888	79.708	528.330	218	528.548	Linkes Ufer	
4.739	—	2.968	3.104	—	—	37.513	152	37.665	I. Bezirk	
7.054	2.138	—	3.359	4.434	—	41.007	—	41.007	II. "	
3.785	2.260	—	—	—	5.549	31.250	1.279	32.529	III. "	
3.204	—	—	3.340	—	—	28.276	30	28.306	IV. "	
6.868	4.416	—	7.207	—	—	53.229	188	53.417	V. "	
12.325	10.778	8.089	20.118	27.490	12.160	107.440	—	107.440	VI. "	
8.705	11.082	8.360	20.590	30.722	30.361	127.751	—	127.751	VII. "	
13.363	29.068	7.783	17.419	8.755	25.773	145.408	—	145.408	VIII. "	
8.765	6.834	—	7.074	8.921	11.414	66.226	—	66.226	IX. "	
2. Extravillan.										
21.277	12.719	5.841	3.375	17.796	6.410	194.783	8.041	202.824	Budapest	
1.986	2.219	—	—	—	—	39.452	5.565	45.017	Rechtes Ufer	
19.291	10.500	5.841	3.375	17.796	6.410	155.331	2.476	157.807	Linkes Ufer	
1.986	2.219	—	—	—	—	33.246	2.143	35.389	I. Bezirk	
—	—	—	—	—	—	3.252	368	3.620	II. "	
—	—	—	—	—	—	2.954	3.054	6.008	III. "	
—	—	—	—	—	—	3.820	77	3.897	V. "	
9.378	4.186	—	—	4.660	6.410	44.897	243	45.140	VI. "	
3.176	2.044	—	3.375	4.387	—	38.279	496	38.775	VII. "	
—	2.149	—	—	4.599	—	10.529	621	11.150	IX. "	
6.737	2.121	5.841	—	4.150	—	57.806	1.039	58.845	X. "	
3. Intr. u. Extravillan.										
1.780	2.179	5.861	14.014	—	42.105	86.386	37	86.423	Budapest	
1.780	2.179	2.986	3.442	—	13.331	40.223	37	40.260	Rechtes Ufer	
—	—	2.875	10.572	—	28.774	46.163	—	46.163	Linkes Ufer	
1.780	—	2.986	3.442	—	7.753	23.518	37	23.555	I. Bezirk	
—	—	—	—	—	—	4.078	—	4.078	II. "	
—	2.179	—	—	—	5.578	12.627	—	12.627	III. "	
—	—	—	—	—	12.447	14.835	—	14.835	V. "	
—	—	2.875	3.352	—	—	7.781	—	7.781	VI. "	
—	—	—	3.928	—	5.867	9.795	—	9.795	VII. "	
—	—	—	3.292	—	10.460	13.752	—	13.752	IX. "	
† Hievon in zwei oder mehr Bezirken gelegene Strassen.										
3.622	—	—	3.232	—	—	7.574	—	7.574	I.— II. Bezirk	
—	—	—	3.850	—	—	5.250	—	5.250	II.— III. "	
—	—	—	—	—	—	1.951	—	1.951	IV.— V. "	
1.673	—	—	—	—	—	1.673	—	1.673	IV.— VII. "	
—	—	—	—	—	—	1.038	—	1.038	IV.— VIII. "	
—	—	—	—	—	—	1.649	—	1.649	IV.— IX. "	
—	—	—	—	—	—	486	—	486	IV.— V.— VI. "	
—	2.354	—	—	4.714	12.492	13.096	—	13.096	V.— VI. "	
—	—	—	—	—	34.339	46.299	—	46.299	VI.— VII. "	
—	—	—	—	—	—	1.422	—	1.422	VI.— VII.— X. "	
1.576	—	—	—	—	8.718	8.718	—	8.718	VII.— VIII.— IX.— X. "	
—	—	—	—	—	9.022	10.598	—	10.598	VII.— VIII. "	
—	—	—	—	—	—	1.966	—	1.966	VII.— X. "	
—	—	2.782	—	—	—	2.782	—	2.782	VII.— VIII.— X. "	
—	—	2.638	—	—	—	3.890	—	3.890	VIII.— X. "	
—	—	—	—	—	15.084	15.084	—	15.084	VIII.— IX.— X. "	

10. Az épületek (beépített telkek) a melléképületek száma szerint. Összes épületek száma.
Die Gebäude (bebaute Grundstücke) nach der Anzahl der Nebengebäude. Anzahl sämtlicher Gebäude.

Terület — Gebiet * = kültelek — Extravillan	Főépületek — Hauptgebäude mit																Összesen Zusammen	Melléképületek száma Anzahl der Neben- gebäude	Fő- és melléképületek összes száma Gesamtzahl der Haupt- und Nebengebäude	Ebből lakóházak Hievon Wohnhäuser					
	0	1	2	3	4	5	6	7	8	9	10	11	12	13	14	15				16	Főépületek Haupt- gebäude	Melléképületek Nebengebäude	Egylitt Insgesamt		
	melléképülettel — Nebengebäuden																								
I. Városrészek szerint. — Nach Stadtteilen.																									
1. Budapest	15.465	2.468	992	464	198	133	70	52	47	58	27	12	13	4	3	5	9	20.020	9.928	29.948	17.625	5.863	23.488		
2. Részletezés — Spezifikation.																									
a) Parti részek szerint. Nach Uferteilen.																									
Jobbpart Balpart	5.959 9.506	933 1.535	347 645	139 325	50 148	38 95	11 59	13 39	9 38	7 51	9 18	7 9	3 3	— 13	— 4	1 2	1 4	3 6	7.523 12.497	2.937 6.991	10.460 19.488	7.007 10.618	2.166 3.697	9.173 14.315	
b) Kerületek szerint. Nach Bezirken.																									
I. (1—13) II. (14—20) III. (21—27) IV. (28—29) V. (30—36) VI. (37—50) VII. (51—61) VIII. (62—69) IX. (70—76) X. (77—86)	2.500 1.376 2.083 491 832 2.195 2.157 1.630 942 1.259	513 167 253 23 79 324 327 220 161 391	224 36 87 6 24 168 110 88 108 118	93 11 35 2 9 74 55 26 50 84	26 7 17 — 9 33 26 20 28 32	21 6 11 — 8 23 10 11 26 17	6 3 2 — 4 13 6 9 13 14	7 1 5 — 4 5 6 3 15 10	4 3 2 — 3 12 4 — 4 16	4 1 3 — 4 5 3 — 11 20	3 — 5 — 1 4 — — 4 9	2 1 — — 2 4 — — 1 16	— — — — 1 3 — — 2 2	— — — — 2 2 — — 1 4	— — — — 1 3 — — 2 1	— — — — — 1 — — 1 4	— — — — — 1 — — — —	— — — — — 1 — — — —	3.406 1.612 2.505 522 1.017 2.861 2.716 2.019 1.381 1.981	1.713 400 824 41 467 1.492 1.050 747 1.393 1.801	5.119 2.012 3.329 563 1.484 4.353 3.766 2.766 2.774 3.782	3.142 1.510 2.355 455 740 2.410 2.391 1.782 1.118 1.722	1.297 272 597 20 125 2.410 656 508 580 996	4.439 1.782 2.952 475 865 3.222 3.047 2.290 1.698 2.718	
c) Bel- és kültelek szerint. Nach Intra- und Extravillan.																									
Budapest { beltelek { kültelek	10.469 4.996	1.108 1.360	425 567	145 319	67 131	59 74	30 40	15 37	13 34	9 49	6 21	1 11	1 12	1 3	1 2	2 3	4 5	12.356 7.664	3.641 6.287	15.997 13.951	11.002 6.623	2.274 3.589	13.276 10.212		
Jobbpart — Balpart —	4.114 1.845 6.355 3.151	491 442 617 918	144 203 281 364	36 103 109 216	19 31 48 100	21 14 35 60	8 3 22 37	7 6 8 10	3 6 10 15	4 3 5 6	3 6 3 2	3 2 1 1	1 3 1 1	— — 1 1	— — 1 1	— — 1 1	— — 1 1	4.859 2.664 7.497 5.000	1.369 1.568 2.272 4.719	6.228 4.232 9.769 9.719	4.521 2.486 6.481 4.137	928 1.238 1.346 2.351	5.449 3.724 7.827 6.488		
Ebből kültelek — Hievon Extravill.																									
I. (10—13) II. (20) III. (25—27) V. (35—36) VI. (46—50) VII. (58—61) IX. (75—76) X. (77—86)	956 241 648 80 818 801 193 1.259	294 62 86 16 238 233 40 391	153 9 41 22 134 60 30 118	85 5 13 3 66 31 21 84	20 4 7 2 28 16 21 32	10 2 2 2 18 5 18 17	3 — — 1 12 2 8 14	4 — 2 2 4 2 12 10	3 — — 2 3 3 16	1 1 2 3 12 2 4 20	1 — — — 3 2 10 16	2 — — — 3 2 3 2	— — — — 2 1 — —	— — — — 1 2 — —	— — — — 1 2 — —	— — — — — 1 — —	— — — — — 2 — —	— — — — — 373 1.981	1.096 325 807 146 1.341 1.159 652 1.801	2.628 139 333 344 2.566 1.811 2.126 3.782	1.419 464 1.460 344 1.078 1.018 1.216 1.722	909 316 751 77 662 423 242 996	2.328 432 964 117 1.740 1.441 472 2.718		
d) Statisztikai kerületek. Statistische Bezirke.																									
I. 1 2 3 4 5 6 7 8 9 10* 11* 12* 13*	171 188 73 392 39 281 252 39 109 175 78 149 554	19 18 18 41 6 48 52 6 11 38 37 51 168	5 10 8 8 — 14 19 2 4 11 11 28 103	— 1 — 1 — 2 4 1 1 8 3 7 70	— 1 — — — 2 1 — — 1 5 — 12	— — — 2 — 3 1 — — 2 2 1 3	— — — — — 1 1 — — 2 1 — 1	— — — — — 1 1 — — 3 2 — 1	— — — — — 1 1 — — 1 3 — 1	— — — — — 2 1 — — 1 2 — 1	— — — — — 1 1 — — 1 3 — 1	— — — — — 2 1 — — 1 2 — 1	— — — — — 1 1 — — 1 1 — 1	— — — — — — — — — — — — —	— — — — — — — — — — — — —	— — — — — — — — — — — — —	— — — — — — — — — — — — —	— — — — — — — — — — — — —	— — — — — — — — — — — — —	195 219 100 445 49 354 333 49 130 248 133 397 912	29 32 53 78 37 160 134 19 55 179 99 158 560	224 251 153 523 86 514 467 68 185 427 232 397 1.572	160 207 85 428 46 326 307 68 120 212 116 216 875	16 44 24 65 8 77 40 16 28 94 72 337 622	176 251 109 493 54 403 417 60 148 306 188 337 1.497
II. 14a 14b 15 16 17 18 19 20*	179 212 273 56 70 200 145 241	13 22 20 2 10 21 21 62	2 10 4 — 2 8 1 9	— 1 — 2 — 1 — 5	— — — — — 1 — 4	— — 1 — — 2 — 2	— — 1 — — 1 — 1	— — 1 — — 1 — 1	— — — — — 1 — 1	— — — — — — — —	— — — — — — — —	— — — — — — — —	— — — — — — — —	— — — — — — — —	— — — — — — — —	— — — — — — — —	— — — — — — — —	— — — — — — — —	195 246 300 62 82 236 166 325	23 53 47 19 16 74 29 139	218 299 347 81 98 310 195 464	174 231 286 57 76 208 162 316	8 37 38 6 10 29 29 116	182 268 324 63 86 236 191 432	
III. 21 22a 22b 23 24 25* 26* 27*	223 224 537 443 8 188 229 231	18 39 42 61 7 25 37 24	2 19 13 20 1 6 6 11	5 10 5 4 — 2 3 5	— 4 — 4 — 3 6 4	— 2 — 2 — 1 1 1	— — 1 1 — — — —	— — 1 1 — — — —	— — — — — — — —	— — — — — — — —	— — — — — — — —	— — — — — — — —	— — — — — — — —	— — — — — — — —	— — — — — — — —	— — — — — — — —	— — — — — — — —	— — — — — — — —	256 285 601 537 19 221 307 279	83 103 721 166 19 43 183 107	339 388 589 703 38 264 490 386	230 270 589 512 3 217 272 262	58 91 110 121 4 41 93 79	288 361 699 633 7 258 365 341	
IV. 28 29	159 332	13 10	1 5	1 —	— —	— —	— —	— —	— —	— —	— —	— —	— —	— —	— —	— —	— —	— —	174 348	18 23	192 371	144 311	6 14	150 325	
V. 30 31a 31b	64 124 154	3 2 8	— — —	— — —	— — —	— — —	— — —	— — —	— — —	— — —	— — —	— — —	— — —	— — —	— — —	— — —	— — —	— — —	67 126 163	3 2 15	70 128 178	46 99 134	2 1 5	48 100 139	

Megjegyzés: A jegyzeteket lásd a függelékben. — Die Bemerkungen siehe im Anhang.

Terület — Gebiet * = kültelek — Extravillan	Főépületek — Hauptgebäude mit																Összesen Zusammen	Melléképületek száma Anzahl der Neben- gebäude	Fő- és melléképületek összes száma Gesamtzahl der Haupt- und Nebengebäude	Ebből lakóházak Hievon Wohnhäuser		Együtt Insgesamt	
	0	1	2	3	4	5	6	7	8	9	10	11	12	13	14	15				16	Főépületek Haupt- gebäude		Melléképületek Nebengebäude
	melléképülettel — Nebengebäuden																						
V. 32	136	16	—	2	—	1	—	—	—	—	—	—	—	—	—	—	—	155	27	182	117	6	123
33	187	23	5	1	4	4	1	1	—	—	—	—	—	—	—	—	—	228	106	334	186	31	217
34	87	11	20	7	2	1	2	—	—	1	1	—	—	—	—	—	—	132	116	248	81	40	121
35*	49	11	14	12	3	—	—	—	—	—	—	—	—	—	—	—	—	89	87	176	50	24	74
36*	31	5	8	2	—	2	1	2	3	2	—	—	—	—	—	—	—	57	111	168	27	16	43
VI. 37	135	16	3	1	1	—	—	—	—	—	—	—	—	—	—	—	—	156	29	185	139	20	159
38	327	14	1	1	—	—	—	—	—	—	—	—	—	—	—	—	—	343	19	362	301	11	312
39	126	3	—	—	—	—	—	—	—	—	—	—	—	—	—	—	—	129	3	132	119	2	121
40	273	16	5	—	—	—	—	—	—	—	—	—	—	—	—	—	—	291	26	320	270	22	292
41	166	6	3	1	—	—	—	—	—	—	—	—	—	—	—	—	—	176	15	191	162	7	169
42	52	3	3	—	—	—	—	—	—	—	—	—	—	—	—	—	—	58	9	67	51	8	61
43	117	8	3	1	—	—	—	1	—	—	—	—	—	—	—	—	—	130	23	153	117	14	131
44	76	8	6	2	—	—	—	—	—	—	—	—	—	—	—	—	—	92	26	118	84	25	109
45	105	12	10	2	4	5	—	1	1	—	1	—	—	—	1	—	—	142	117	259	87	41	128
46*	83	29	16	12	4	7	3	1	2	1	1	1	—	—	—	—	—	166	219	379	111	102	213
47*	63	10	5	1	—	—	—	—	—	—	—	—	—	—	—	—	—	88	101	189	35	17	52
48*	113	16	11	5	2	—	—	—	—	—	—	—	—	—	—	—	—	149	73	222	134	55	189
49*	313	69	44	16	10	5	4	2	—	2	1	2	1	—	—	—	—	469	370	839	365	154	519
50*	246	114	58	32	12	6	2	1	1	1	1	—	—	—	—	—	—	475	462	937	433	334	767
VII. 51	211	21	5	2	1	—	—	—	—	—	—	—	—	—	—	—	—	240	41	281	216	26	242
52	178	9	3	6	—	—	—	—	—	—	—	—	—	—	—	—	—	196	33	229	172	13	185
53	192	11	5	2	—	—	—	1	—	—	—	—	—	—	—	—	—	211	32	243	190	19	209
54	226	10	13	7	4	—	—	1	2	—	—	—	—	—	—	—	—	263	90	353	228	67	295
55	130	16	7	—	2	1	—	—	—	—	—	—	—	—	—	—	—	157	46	203	132	27	159
56a	163	22	7	5	2	1	2	1	1	1	—	—	—	—	—	—	—	205	100	305	181	50	231
56b	151	10	9	1	1	—	—	—	—	—	—	—	—	—	—	—	—	172	35	207	161	27	188
57	105	5	1	—	—	1	—	—	—	1	—	—	—	—	—	—	—	113	21	134	93	4	97
58*	106	43	4	4	4	1	—	2	1	1	—	—	—	—	—	—	—	167	130	297	132	57	189
59a*	96	29	15	6	2	—	—	—	—	1	—	—	—	—	—	—	—	149	93	242	130	68	198
59b*	48	18	4	3	3	—	—	—	—	—	—	—	—	—	—	—	—	79	62	141	64	49	113
60*	234	99	25	11	4	1	2	1	—	1	—	—	—	—	—	—	—	380	254	634	330	168	498
61*	317	44	12	7	3	—	—	—	—	—	—	—	—	—	—	—	—	384	113	497	362	81	443
VIII. 62a	132	9	3	1	1	—	—	—	—	—	—	—	—	—	—	—	—	146	22	168	114	10	124
62b	159	9	2	1	—	1	—	—	—	—	—	—	—	—	—	—	—	172	21	193	154	14	168
62c	59	2	—	—	—	—	—	—	—	—	—	—	—	—	—	—	—	63	6	69	50	5	55
63	60	3	3	1	—	—	—	—	—	—	—	—	—	—	—	—	—	67	12	79	51	4	55
64	82	7	3	3	1	1	1	—	1	—	—	—	—	—	—	—	—	99	45	144	81	18	99
65	18	2	—	—	—	1	1	—	—	—	—	—	—	—	—	—	—	24	17	41	15	—	15
66a	72	9	2	—	—	—	—	—	—	—	—	—	—	—	—	—	—	83	13	96	71	11	82
66b	231	36	7	2	4	2	—	—	—	—	—	—	—	—	—	—	—	282	82	364	260	58	318
67	233	23	17	6	6	2	1	—	—	—	—	—	—	—	—	—	—	289	131	420	274	96	370
68	279	51	20	8	2	—	—	—	—	—	—	—	—	—	—	—	—	360	123	483	321	85	406
69a	175	22	16	7	4	2	2	—	—	—	—	—	—	—	—	—	—	229	128	357	204	99	303
69b	130	47	11	7	2	2	4	1	1	—	—	—	—	—	—	—	—	205	147	352	187	108	295
IX. 70a	110	11	7	1	—	1	1	—	—	—	1	—	—	—	—	—	—	132	49	181	103	13	116
70b	117	10	7	1	—	—	—	—	—	—	—	—	—	—	—	—	—	136	33	169	117	17	134
71a	16	4	1	—	—	—	—	1	—	—	—	—	—	—	—	—	—	22	11	33	21	11	32
71b	15	4	3	3	1	—	—	—	—	—	2	—	—	—	—	—	—	28	39	67	16	13	29
72a	73	6	2	—	—	—	—	—	—	—	1	—	—	—	—	—	—	82	18	100	75	14	89
72b	199	32	20	8	3	1	1	1	—	—	—	—	—	—	—	—	—	265	126	391	245	111	356
73a	87	31	19	7	1	2	1	1	—	—	—	—	—	—	—	—	—	149	119	268	129	82	211
73b	105	18	17	6	1	3	1	—	—	—	—	—	—	—	—	—	—	151	95	246	137	66	203
74	27	5	2	3	1	—	—	1	1	2	1	—	—	—	—	—	—	43	60	103	33	23	56
75*	27	19	10	6	6	6	3	7	1	—	1	1	—	—	—	—	—	89	291	380	40	50	90
76*	166	21	20	15	15	12	5	5	3	10	2	3	2	2	1	2	—	284	552	836	202	180	382
X. 77*	8	2	—	—	—	—	—	—	—	2	—	—	—	—	—	—	—	12	20	32	4	1	5
78*	207	17	—	—	—	—	—	—	—	—	—	—	—	—	—	—	—	225	25	250	219	15	234
79*	8	2	—	—	2	—	—	1	—	1	4	—	—	—	—	—	—	17	52	69	10	6	16
80*	28	11	6	6	3	1	2	2	6	—	—	—	—	—	—	—	—	68	177	245	38	67	105
81*	162	25	15	15	8	5	1	—	2	5	—	—	—	—	—	—	—	238	224	462	185	100	285
82*	228	70	28	23	5	2	5	5	—	1	—	—	—	—	—	—	—	368	316	684	315	193	508
83*	304	98	22	16	6	3	1	1	2	4	1	—	—	—	—	—	—	459	316	775	425	204	629
84*	111	64	18	8	2	2	—	—	—	—	—	—	—	—	—	—	—	206	152	358	197	141	338
85*	91	40	7	—	—	—	—	—	—	—	—	—	—	—	—	—	—	140	70	210	137	54	191
86a*	73	45	16	3	2	3	2	2	5	4	3	—	—	—	—	—	—	159	253	412	120	147	267
86b*	39	17	6	13	3	1	2	—	—	—	—	—	—	—	—	—	—	89	196	285	72	68	140

Megjegyzés: A jegyzeteket lásd a függelékben. — Die Bemerkungen siehe im Anhang.

11. Az épületek magasság (emeletek száma) szerint.
Die Gebäude nach der Höhe (Anzahl der Stockwerke).

Terület — Gebiet * = kültelek — Extravillan	a) Összes épületek — Sämtliche Gebäude										b) Lakóházak — Wohnhäuser						
	földszintes ebenerdig	1	2	3	4	5	6	7	megkülönböztetés nélküli ohne Angabe	összesen zusammen	földszintes ebenerdig	1	2	3	4	5	összesen zusammen
		emeletes — Stock hoch										emeletes — Stock hoch					
1. Budapest	10.367	3.245	2.131	2.821	886	466	14	1	89	20.020	9.252	2.750	1.742	2.632	805	444	17.625
2. Részletezés. — Spezifikation.																	
a) Partirészek szer. — Nach Uferteilen.																	
Jobbpart Rechtes Ufer	5.078	1.386	407	386	156	87	1	1	21	7.523	4.827	1.271	326	350	147	86	7.007
Balpart Linkes Ufer	5.289	1.859	1.724	2.435	730	379	13	—	68	12.497	4.425	1.479	1.416	2.282	658	358	10.618
b) Kerületek szerint. — Nach Bezirken.																	
I. (1—13)	2.025	781	216	222	106	46	—	1	9	3.406	1.891	722	178	206	100	45	3.142
II. (14—20)	858	401	143	122	43	40	—	—	5	1.612	819	382	119	109	41	40	1.510
III. (21—27)	2.195	204	48	42	7	1	1	—	7	2.505	2.117	167	29	35	6	1	2.355
IV. (28—29)	19	47	112	178	95	67	2	—	2	522	15	41	92	159	88	60	455
V. (30—36)	224	91	125	267	182	117	5	—	6	1.017	91	49	98	232	157	113	740
VI. (37—50)	1.154	459	421	637	118	40	1	—	31	2.861	927	373	361	603	111	35	2.410
VII. (51—61)	931	481	487	609	148	46	1	—	13	2.716	820	390	413	589	134	45	2.391
VIII. (62—69)	649	341	348	506	115	54	1	—	5	2.019	571	286	290	481	102	52	1.782
IX. (70—76)	654	201	179	219	68	52	3	—	5	1.381	516	146	137	205	63	51	1.118
X. (77—86)	1.658	239	52	19	4	3	—	—	6	1.981	1.485	194	25	13	3	2	1.722
c) Bel- és kültelek szerint. Nach Intravillan und Extravillan.																	
Budapest { beltelek	4.431	2.117	1.801	2.636	852	457	12	—	50	12.356	3.966	1.834	1.519	2.470	777	436	11.002
{ kültelek	5.936	1.128	330	185	34	9	2	1	39	7.664	5.286	916	223	162	28	8	6.623
Jobbpart — Rechtes Ufer { beltelek	2.903	981	357	363	150	87	1	—	17	4.859	2.769	902	292	329	143	86	4.521
{ kültelek	2.175	405	50	23	6	—	—	1	4	2.664	2.058	369	34	21	4	—	2.486
Balpart — Linkes Ufer { Intravillan	1.528	1.136	1.444	2.273	702	370	11	—	33	7.497	1.197	932	1.227	2.141	634	350	6.481
{ Extravillan	3.761	723	280	162	28	9	2	—	35	5.000	3.228	547	189	141	24	8	4.137
Ebből kültelek. — Hievon Extravillan.																	
I. (10—13)	1.220	254	30	21	5	—	—	1	1	1.532	1.146	231	18	20	4	—	1.419
II. (20)	228	82	14	—	1	—	—	—	—	325	222	82	12	—	—	—	316
III. (25—27)	727	69	6	2	—	—	—	—	3	807	690	56	4	1	—	—	751
V. (35—36)	73	37	24	11	—	—	—	—	1	146	28	18	21	10	—	—	77
VI. (46—50)	1.002	200	64	47	2	—	—	—	26	1.341	830	157	46	43	2	—	1.078
VII. (58—61)	774	184	111	66	19	3	—	—	2	1.159	707	150	80	60	18	3	1.018
IX. (75—76)	254	63	29	19	3	3	2	—	—	373	178	28	17	15	1	3	242
X. (77—86)	1.658	239	52	19	4	3	—	—	6	1.981	1.485	194	25	13	3	2	1.722
d) Statisztikai kerületek. Statist. Bezirke.																	
I. 1	8	126	42	12	2	1	—	—	4	195	6	114	33	6	1	—	160
2	65	59	34	40	12	9	—	—	—	219	58	56	33	39	12	9	207
3	61	16	13	6	3	—	—	—	1	100	52	14	12	5	2	—	85
4	282	104	25	16	10	6	—	—	2	445	276	99	22	15	10	6	428
5	22	11	3	10	1	1	—	—	—	49	22	10	2	10	1	1	46
6	159	68	40	57	27	3	—	—	—	354	144	62	33	57	27	3	326
7	169	127	19	14	3	1	—	—	—	333	154	122	17	10	3	1	307
8	5	13	10	11	—	—	—	—	—	49	5	11	8	10	10	—	44
9	34	3	—	36	32	25	—	—	—	130	28	3	—	34	30	25	120
10*	184	30	12	16	5	—	—	1	—	248	162	23	7	16	4	—	212
11*	122	11	—	—	—	—	—	—	—	133	108	8	—	—	—	—	116
12*	173	60	5	1	—	—	—	—	—	239	160	53	2	1	—	—	216
13*	741	153	13	4	—	—	—	—	1	912	716	147	9	3	—	—	875
II. 14a	57	63	34	31	6	4	—	—	—	195	49	61	27	28	5	4	174
14b	120	61	28	20	7	9	—	—	1	246	114	59	22	20	7	9	231
15	207	45	9	14	12	11	—	—	2	300	202	42	8	11	12	11	266
16	19	8	4	24	3	4	—	—	—	62	15	8	4	23	3	4	57
17	42	15	4	7	7	6	—	—	1	82	39	15	2	7	7	6	76
18	119	55	35	18	4	5	—	—	—	236	112	43	29	15	4	5	208
19	66	72	15	8	3	1	—	—	1	166	66	72	15	5	3	1	162
20*	228	82	14	—	1	—	—	—	—	325	222	82	12	—	—	—	316
III. 21	192	32	10	16	3	—	—	—	3	256	184	22	7	15	2	—	230
22a	234	32	5	10	3	1	—	—	—	285	226	28	3	9	3	1	270
22b	545	35	10	11	—	—	—	—	—	601	538	33	8	10	—	—	589
23	495	27	12	2	1	—	—	—	—	537	478	26	7	—	1	—	512
24	2	9	5	1	—	—	—	—	1	19	1	2	—	—	—	—	3
25*	198	18	4	—	—	—	—	—	1	221	197	17	3	—	—	—	217
26*	259	44	2	1	—	—	—	—	1	307	236	35	1	—	—	—	272
27*	270	7	—	—	—	—	—	—	1	279	257	4	—	1	—	—	262
IV. 28	3	10	25	54	44	36	—	—	2	174	1	7	18	47	40	31	144
29	16	37	87	124	51	31	2	—	—	348	14	34	74	112	48	29	311
V. 30	6	3	12	21	12	9	1	—	3	67	—	1	10	16	10	9	46
31a	1	6	23	63	20	12	—	—	1	126	—	5	14	52	17	11	99
31b	5	13	33	50	45	17	—	—	—	163	2	7	28	44	38	15	134

Terület — Gebiet * = kültelek — Extravillan	a) Összes épületek — Sämtliche Gebäude									b) Lakóházak — Wohnhäuser							
	földszintes ebenerdig	1	2	3	4	5	6	7	mégjelölés nélküli ohne Angabe	összesen zusammen	földszintes ebenerdig	1	2	3	4	5	összesen zusammen
		emeletes — Stock hoch										emeletes — Stock hoch					
V. 32	15	4	17	54	33	28	4	—	—	155	4	2	12	45	26	28	117
33	59	13	7	40	62	46	—	—	1	228	28	7	6	40	60	45	186
34	65	15	9	28	10	5	—	—	—	132	29	9	7	25	6	5	81
35*	40	22	17	9	—	—	—	—	—	89	15	11	16	8	—	—	50
36*	33	15	7	2	—	—	—	—	—	57	13	7	5	2	—	—	27
VI. 37	6	9	39	78	16	5	1	—	—	156	6	8	31	75	15	4	139
38	23	32	67	168	39	14	—	—	—	343	17	23	53	158	38	12	301
39	2	11	39	62	11	4	—	—	—	129	1	10	35	59	10	4	119
40	27	30	54	150	26	7	—	—	—	294	23	22	50	145	24	6	270
41	15	24	49	76	9	3	—	—	—	176	8	22	46	74	9	3	162
42	1	16	18	23	—	—	—	—	—	58	1	13	17	22	—	—	53
43	9	57	38	17	4	4	—	—	—	130	6	53	35	15	4	4	117
44	3	49	31	4	2	1	—	—	—	92	3	46	31	4	—	—	84
45	66	31	22	12	9	2	—	—	—	142	32	19	17	8	9	2	87
46*	76	53	19	9	—	—	—	—	—	160	48	42	13	8	—	—	111
47*	58	8	2	—	—	—	—	—	—	88	31	3	—	—	—	—	35
48*	134	13	2	—	—	—	—	—	—	149	123	11	—	—	—	—	134
49*	324	88	29	25	1	—	—	—	—	469	252	67	22	23	1	—	365
50*	410	38	12	13	1	—	—	—	—	475	376	34	10	12	1	—	433
VII. 51	19	44	102	45	19	9	—	—	—	240	13	38	95	44	17	9	216
52	19	30	40	65	27	11	—	—	—	196	16	26	35	60	24	11	172
53	17	53	57	62	17	3	—	—	—	211	11	49	50	61	17	2	190
54	22	59	63	86	23	7	1	—	—	263	17	45	57	84	18	7	228
55	14	21	19	81	15	6	—	—	—	157	8	15	11	77	15	6	132
56a	35	31	32	88	14	5	—	—	—	205	26	21	31	87	11	5	181
56b	24	17	35	89	6	1	—	—	—	172	18	15	32	89	6	1	161
57	7	42	28	27	8	1	—	—	—	113	4	31	22	27	8	1	93
58*	50	38	54	16	6	3	—	—	—	167	42	30	37	14	6	3	132
59a*	61	48	16	18	6	—	—	—	—	149	50	42	15	18	5	—	130
59b*	37	22	11	6	1	—	—	—	—	79	32	16	9	6	1	—	64
60*	278	51	23	22	6	—	—	—	—	380	249	40	15	20	6	—	330
61*	348	25	7	4	—	—	—	—	—	384	334	22	4	2	—	—	362
VIII. 62a	11	28	38	50	15	2	—	—	—	146	9	16	27	49	11	2	114
62b	8	33	43	71	11	6	—	—	—	172	6	29	35	68	10	6	154
62c	—	6	10	31	12	4	—	—	—	63	—	4	4	26	12	4	50
63	4	8	17	28	6	4	—	—	—	67	2	6	12	24	4	3	51
64	22	19	17	31	5	4	—	—	—	99	17	11	15	30	4	4	81
65	2	1	9	11	—	—	—	—	—	24	—	1	6	8	—	—	15
66a	35	9	15	14	7	3	—	—	—	83	28	7	15	12	6	3	71
66b	108	37	37	73	18	8	—	—	—	282	101	34	31	70	17	7	260
67	117	50	31	71	7	12	—	—	—	289	110	45	29	71	7	12	274
68	135	87	71	45	15	7	—	—	—	360	111	78	68	44	13	7	321
69a	108	38	38	35	9	1	—	—	—	229	96	34	30	34	9	1	204
69b	99	25	22	46	10	3	—	—	—	205	91	21	18	45	9	3	187
IX. 70a	18	12	33	45	11	10	—	—	—	132	9	8	23	43	10	10	103
70b	17	16	20	37	28	17	—	—	—	136	11	15	11	37	26	17	117
71a	5	2	—	10	4	1	—	—	—	22	4	2	—	10	4	1	21
71b	9	3	4	4	4	3	1	—	—	28	4	—	2	4	4	2	16
72a	28	13	11	15	9	6	—	—	—	82	25	11	11	13	9	6	75
72b	143	52	45	12	5	7	—	—	—	265	128	51	42	12	5	7	245
73a	76	23	25	22	2	1	—	—	—	149	68	19	23	16	2	1	129
73b	86	12	6	43	2	2	—	—	—	151	76	10	4	43	2	2	137
74	18	5	6	12	—	2	—	—	—	43	13	2	4	12	—	2	33
75*	52	18	9	4	1	3	—	—	—	89	25	4	4	4	—	3	40
76*	202	45	20	15	2	—	—	—	—	284	153	24	13	11	1	—	202
X. 77*	5	3	3	1	—	—	—	—	—	12	3	1	—	—	—	—	4
78*	193	27	1	4	—	—	—	—	—	225	187	27	1	4	—	—	219
79*	6	5	4	—	1	—	—	—	—	17	3	5	1	—	1	—	10
80*	43	15	7	2	1	—	—	—	—	68	22	10	4	2	—	—	38
81*	178	52	6	2	—	—	—	—	—	238	138	45	1	1	—	—	185
82*	277	64	15	7	1	2	—	—	—	368	246	49	13	4	1	2	315
83*	399	46	11	1	—	—	—	—	—	459	381	41	3	—	—	—	425
84*	199	5	—	—	1	—	—	—	—	206	193	3	—	—	1	—	197
85*	140	—	—	—	—	—	—	—	—	140	137	—	—	—	—	—	137
86a*	138	14	4	2	—	1	—	—	—	159	107	9	—	2	—	—	120
86b*	80	8	1	—	—	—	—	—	—	89	68	4	—	—	—	—	72

12. Az épületek a bérlemények száma szerint. — Die Gebäude nach der Zahl der Mieteinheiten.

Terület — Gebiet * = kültelek — Extravillan	a) Épületek — Gebäude mit										Összes épületek Summliche Gebäude	b) Lakóházak — Wohnhäuser mit										Összes épületek Summliche Gebäude
	bérleménnyel — Mieteinheiten											bérleménnyel — Mieteinheiten										
	1	2-3	4-5	6-10	11-20	21-50	51-100	101-150	151-			1	2-3	4-5	6-10	11-20	21-50	51-100	101-150	151-		
I. Városrészek szerint. — Nach Stadtteilen.																						
1. Budapest	2.636	4.338	2.616	3.254	3.065	3.572	507	24	8	20.020	2.155	3.562	2.206	2.867	2.868	3.455	486	20	6	17.625		
2. Részletezés. — Spezifikat.																						
a) Parti részek szerint. Nach Ufertheilen.																						
Jobbpart — Rechtes Ufer	1.385	2.438	1.258	1.261	644	455	75	6	1	7.523	1.236	2.272	1.174	1.205	607	436	71	5	1	7.007		
Balpart — Linkes Ufer	1.251	1.900	1.358	1.993	2.421	3.117	432	18	7	12.497	919	1.290	1.032	1.662	2.261	3.019	415	15	5	10.618		
b) Kerületek szerint. Nach Bezirken.																						
I. (1-13)	628	1.304	515	402	250	255	49	3	—	3.406	540	1.224	475	377	233	244	47	2	—	3.142		
II. (14-20)	200	460	286	324	182	146	14	—	—	1.612	175	428	269	311	173	140	14	—	—	1.510		
III. (21-27)	557	674	457	535	212	54	12	3	1	2.505	521	620	430	517	201	52	10	3	1	2.355		
IV. (28-29)	12	23	40	119	196	118	12	1	1	522	3	8	29	107	185	113	10	—	—	455		
V. (30-36)	95	111	61	100	229	376	44	1	—	1.017	31	30	17	52	202	363	44	1	—	740		
VI. (37-50)	329	452	354	394	564	667	98	3	—	2.861	239	286	278	314	541	655	94	3	—	2.410		
VII. (51-61)	276	381	269	367	473	846	100	4	—	2.716	230	263	202	311	446	837	98	4	—	2.391		
VIII. (62-69)	65	196	165	320	521	662	86	3	1	2.019	39	117	116	277	499	646	85	3	—	1.782		
IX. (70-76)	93	156	135	305	255	366	68	2	1	1.381	48	87	92	255	227	343	63	2	1	1.118		
X. (77-86)	381	581	334	388	183	82	24	4	4	1.981	329	499	298	346	161	62	21	2	4	1.722		
c) Bel- és kültelek szerint. Nach Intra- und Extravillan.																						
Budapest — beltelek	825	1.900	1.463	2.157	2.490	3.156	349	12	4	12.356	567	1.458	1.222	1.939	2.367	3.094	342	11	2	11.002		
Budapest — kültelek	1.811	2.438	1.153	1.097	575	416	158	12	4	7.664	1.588	2.104	984	928	501	361	144	9	4	6.623		
Jobbpart — Rechtes Ufer — beltelek	529	1.263	902	1.086	590	431	54	3	1	4.859	442	1.144	843	1.053	562	419	54	3	1	4.521		
Jobbpart — Rechtes Ufer — kültelek	856	1.175	356	175	54	24	21	3	—	2.664	794	1.128	331	152	45	17	17	2	—	2.486		
Balpart — Linkes Ufer — Intravillan	296	637	561	1.071	1.900	2.725	295	9	3	7.497	125	314	379	886	1.805	2.675	288	8	1	6.481		
Balpart — Linkes Ufer — Extravillan	955	1.263	797	922	521	392	137	9	4	5.000	794	976	653	776	456	344	127	7	4	4.137		
Ebből kültelek. Hievon Extravillan.																						
I. (10-13)	397	750	222	90	36	18	18	1	—	1.532	353	720	206	79	30	15	16	—	—	1.419		
II. (20)	86	162	54	18	2	3	—	—	—	325	83	161	52	18	2	—	—	—	—	316		
III. (25-27)	373	263	80	67	16	3	3	2	—	807	358	247	73	55	13	2	1	2	—	757		
V. (35-36)	27	24	15	21	20	22	17	—	—	146	11	7	4	6	12	20	17	—	—	77		
VI. (46-50)	265	315	219	200	150	138	52	2	—	1.341	210	211	172	162	141	132	48	2	—	1.078		
VII. (58-61)	234	287	189	201	125	95	26	2	—	1.159	214	230	160	178	116	92	26	2	—	1.018		
IX. (75-76)	48	56	40	112	43	55	18	1	—	373	30	29	19	84	26	38	15	1	—	242		
X. (77-86)	381	581	334	388	183	82	24	4	4	1.981	329	499	298	346	161	62	21	2	4	1.722		
d) Statisztikai kerületek. Statistische Bezirke.																						
I. 1	12	46	29	68	37	3	—	—	—	195	8	32	21	64	35	—	—	—	—	160		
I. 2	16	34	29	59	51	28	2	—	—	219	11	32	27	56	51	28	—	2	—	207		
I. 3	14	38	10	16	7	15	—	—	—	100	10	29	9	16	7	14	—	—	—	85		
I. 4	54	158	89	91	37	16	—	—	—	445	48	153	84	90	37	16	—	—	—	428		
I. 5	6	9	8	3	11	11	1	—	—	49	5	9	8	3	10	10	1	—	—	46		
I. 6	43	96	60	39	37	69	9	1	—	354	35	87	55	38	33	68	9	1	—	326		
I. 7	64	157	53	25	12	16	6	—	—	333	54	149	50	22	10	16	6	—	—	307		
I. 8	5	7	6	6	6	18	1	—	—	49	3	6	6	5	5	18	1	—	—	44		
I. 9	17	9	9	5	16	61	12	1	—	130	13	7	9	4	15	59	12	1	—	120		
I. 10*	68	64	45	32	12	11	16	—	—	248	55	54	42	28	8	9	16	—	—	212		
I. 11*	50	52	16	7	7	1	—	—	—	133	42	49	12	6	6	1	—	—	—	116		
I. 12*	57	116	39	16	5	4	1	1	—	239	52	107	34	15	4	4	—	—	—	216		
I. 13*	222	518	122	35	12	2	1	—	—	912	204	510	118	30	12	1	—	—	—	875		
II. 14a	12	27	26	63	43	23	1	—	—	195	8	21	24	59	39	22	1	—	—	174		
II. 14b	20	39	47	65	43	29	3	—	—	246	15	34	44	64	43	28	3	—	—	231		
II. 15	21	56	60	89	34	36	4	—	—	300	19	52	55	88	33	35	4	—	—	286		
II. 16	6	5	5	12	18	14	2	—	—	62	2	5	5	12	17	14	2	—	—	57		
II. 17	7	19	15	15	8	17	1	—	—	82	5	17	15	13	8	17	1	—	—	76		
II. 18	31	63	46	46	27	21	2	—	—	236	27	50	42	41	25	21	2	—	—	208		
II. 19	17	89	33	16	7	3	1	—	—	166	16	88	32	16	6	3	1	—	—	162		
II. 20*	86	162	54	18	2	3	—	—	—	325	83	161	52	18	2	—	—	—	—	316		
III. 21	21	66	59	62	40	8	—	—	—	256	16	57	54	59	36	8	—	—	—	230		
III. 22a	16	33	50	105	62	17	2	—	—	285	11	28	47	104	61	17	2	—	—	270		
III. 22b	81	152	141	163	41	16	5	—	—	601	77	146	139	163	41	16	5	1	1	589		
III. 23	64	155	121	136	49	10	2	—	—	537	59	142	117	136	47	9	2	—	—	512		
III. 24	2	5	6	2	4	—	—	—	—	19	—	—	—	—	3	—	—	—	—	3		
III. 25*	80	97	28	14	1	—	1	—	—	221	79	96	27	13	1	—	—	—	—	217		
III. 26*	117	103	33	42	10	2	—	—	—	307	109	90	29	32	10	2	—	—	—	272		
III. 27*	176	63	19	11	5	1	2	2	—	279	170	61	17	10	2	—	—	2	—	262		
IV. 28	3	7	10	25	70	52	6	1	—	174	—	—	6	21	65	48	4	—	—	144		
IV. 29	9	16	30	94	126	66	6	—	1	348	3	8	23	86	120	65	6	—	—	311		
V. 30	9	5	2	11	21	19	—	—	—	67	1	—	1	8	18	18	—	—	—	46		
V. 31a	1	5	6	25	46	42	1	—	—	126	—	1	1	14	42	40	1	—	—	99		
V. 31b	5	9	6	12	68	60	3	—	—	163	—	—	2	8	64	57	3	—	—	134		

Megjegyzés: A jegyzeteket lásd a függelékben. — Die Bemerkungen siehe im Anhang.

Terület — Gebiet * = küttelek — Extravillan	a) Épületek — Gebäude mit										Összes épületek Sämtliche Gebäude	b) Lakóházak — Wohnhäuser mit										Összes épületek Sämtliche Gebäude
	bérleménnyel — Mieteinheiten											bérleménnyel — Mieteinheiten										
	1	2-3	4-5	6-10	11-20	21-50	51-100	101-150	151-...			1	2-3	4-5	6-10	11-20	21-50	51-100	101-150	151-...		
V. 32	12	8	7	17	47	61	3	—	—	155	3	—	1	10	42	58	3	—	—	117		
33	21	31	8	8	17	134	9	—	—	228	7	15	3	4	16	132	9	—	—	186		
34	20	29	17	6	10	38	11	1	—	132	9	7	5	2	8	38	11	1	—	81		
35*	11	17	8	12	10	16	15	—	—	89	4	4	3	4	5	15	15	—	—	50		
36*	16	7	7	9	10	6	2	—	—	57	7	3	1	2	7	5	2	—	—	27		
VI. 37	4	5	5	19	70	43	9	1	—	156	2	1	2	15	66	43	9	1	—	139		
38	8	18	13	46	147	110	1	—	—	343	3	3	3	36	142	108	1	—	—	301		
39	—	7	6	16	40	57	3	—	—	129	—	8	5	12	40	56	3	—	—	119		
40	5	15	18	30	68	152	6	—	—	294	1	5	17	22	68	151	6	—	—	270		
41	2	10	7	17	36	96	8	—	—	176	1	2	5	15	35	96	8	—	—	162		
42	2	11	6	9	14	15	1	—	—	58	2	8	5	8	14	15	1	—	—	53		
43	8	30	29	20	15	22	6	—	—	130	6	23	28	18	14	22	6	—	—	117		
44	6	20	41	18	5	2	—	—	—	92	3	19	39	17	5	1	—	—	—	84		
45	29	21	10	19	19	32	12	—	—	142	11	6	2	9	16	31	12	—	—	87		
46*	19	26	20	19	17	44	14	1	—	160	8	8	14	11	15	42	12	1	—	111		
47*	26	33	10	15	3	1	—	—	—	88	8	14	4	8	1	—	—	—	—	35		
48*	40	41	27	23	15	3	—	—	—	149	37	31	26	22	15	3	—	—	—	134		
49*	53	86	108	64	73	58	27	—	—	469	37	45	82	51	69	56	25	—	—	365		
50*	127	129	54	79	42	32	11	1	—	475	120	113	46	70	41	31	11	1	—	433		
VII. 51	3	14	13	26	69	104	11	—	—	240	1	3	8	22	67	104	11	—	—	216		
52	4	11	14	9	63	93	2	—	—	196	1	4	4	7	61	92	3	—	—	172		
53	3	7	9	21	68	94	8	1	—	211	1	2	3	16	66	94	7	1	—	190		
54	3	16	8	30	61	135	10	—	—	263	—	4	4	21	55	134	10	—	—	228		
55	3	12	14	16	13	87	12	—	—	157	—	6	6	11	12	85	12	—	—	132		
56a	13	18	10	16	21	108	18	1	—	205	9	7	8	12	21	106	17	1	—	181		
56b	4	10	8	11	31	103	5	—	—	172	3	5	6	9	31	102	5	—	—	161		
57	9	6	4	37	22	27	8	—	—	113	1	2	3	35	17	27	8	—	—	93		
58*	10	33	39	39	18	24	4	—	—	167	7	26	30	32	11	22	4	—	—	132		
59a*	15	19	21	25	36	24	8	1	—	149	11	11	16	23	36	24	8	1	—	130		
59b*	7	21	11	15	8	13	4	—	—	79	5	16	7	11	8	13	4	—	—	64		
60*	66	121	67	62	32	22	9	1	—	380	62	91	62	53	30	22	9	1	—	330		
61*	136	93	51	60	31	12	1	—	—	384	129	86	45	59	31	11	—	—	—	362		
VIII. 62a	—	9	11	28	43	54	1	—	—	146	—	—	5	18	40	51	—	—	—	114		
62b	—	6	15	25	57	58	2	—	—	172	5	2	8	23	57	57	2	—	—	154		
62c	—	3	3	10	20	23	4	—	—	63	—	1	1	5	18	21	4	—	—	50		
63	1	4	8	3	12	34	4	—	—	67	—	—	1	2	11	33	4	—	—	51		
64	3	18	5	12	18	31	11	1	—	99	1	11	—	9	17	31	11	1	—	81		
65	1	2	—	2	5	14	—	—	—	24	—	—	—	5	10	11	—	—	—	15		
66a	6	14	3	11	33	14	2	—	—	83	3	8	1	10	33	14	2	—	—	71		
66b	9	32	23	41	81	91	5	—	—	282	6	23	21	37	79	89	5	—	—	260		
67	4	22	26	48	54	110	25	—	—	289	3	16	22	45	53	110	25	—	—	274		
68	11	44	32	57	112	100	4	—	—	360	7	26	24	51	109	100	4	—	—	321		
69a	12	29	15	46	51	68	7	1	—	229	10	20	12	44	44	66	7	1	—	204		
69b	9	13	24	37	35	65	21	1	—	205	4	10	21	33	33	64	21	1	—	187		
IX. 70a	7	8	9	15	33	52	8	—	—	132	—	1	3	11	30	50	8	—	—	103		
70b	6	11	4	12	26	68	8	1	—	136	3	3	7	25	67	8	1	—	—	117		
71a	1	1	2	2	4	11	1	—	—	22	—	1	2	4	11	1	—	—	—	21		
71b	3	5	5	1	3	10	1	—	—	28	1	1	2	3	8	1	—	—	—	16		
72a	5	6	7	18	20	23	3	—	—	82	4	4	4	18	20	23	2	—	—	75		
72b	12	28	25	76	67	50	7	—	—	265	7	20	23	73	65	50	7	—	—	245		
73a	8	20	19	30	25	38	8	—	—	149	3	14	17	26	23	38	8	—	—	129		
73b	2	17	21	27	30	44	9	—	—	151	—	13	16	26	28	44	9	—	—	137		
74	1	4	3	12	3	15	5	—	—	43	—	1	3	8	3	14	4	—	—	33		
75*	11	24	10	13	5	20	6	—	—	89	5	11	1	4	1	13	5	—	—	40		
76*	37	32	30	99	38	35	12	1	—	284	25	18	18	80	25	25	10	1	—	202		
X. 77*	2	3	3	2	2	—	—	—	—	12	—	2	2	—	—	—	—	—	—	4		
78*	62	97	44	15	2	3	2	—	—	225	62	93	43	15	1	3	2	—	—	219		
79*	4	4	5	1	1	1	—	—	—	17	1	2	4	1	1	—	—	—	—	10		
80*	10	12	12	10	7	8	9	—	—	68	4	3	5	7	5	5	9	—	—	38		
81*	28	48	41	88	17	11	2	1	—	238	18	30	33	76	16	8	1	—	—	185		
82*	36	75	61	86	76	28	6	—	—	368	28	59	51	75	70	27	5	—	—	315		
83*	93	135	79	81	50	17	2	1	—	459	86	126	76	78	47	10	1	—	—	425		
84*	34	87	34	42	8	1	—	—	—	206	32	82	32	42	8	1	—	—	—	197		
85*	49	47	13	25	6	—	—	—	—	140	48	47	12	25	5	—	—	—	—	137		
86a*	51	59	18	14	6	—	3	2	—	159	39	45	17	8	2	5	3	—	—	120		
86b*	12	14	24	24	10	5	—	—	—	89	11	10	23	19	6	3	—	—	—	72		

Megjegyzés: A jegyzeteket lásd a függelékben. — Die Bemerkungen siehe im Anhang.

13. Az épületek a lakások száma szerint. — Die Gebäude nach der Anzahl der Wohnungen.

Tertület — Gebiet * = kültelek — Extravillan	Épületek — Gebäude mit													Összes épületek Sämtliche Gebäude	
	0	1	2	3	4	5	6-10	11-20	21-30	31-50	51-75	76-100	101-150		151-
	Lakással — Wohnungen														
I. Városrészek szerint. — Nach Stadtteilen.															
1. Budapest	377	3.038	2.490	1.757	1.454	1.017	3.185	3.086	1.808	1.366	346	68	22	6	20.020
2. Részletezés. — Spezifikation.															
a) Partirészek szerint. — Nach Ufertheilen															
Jobbpart	105	1.575	1.410	949	701	484	1.189	628	217	202	49	7	6	1	7.523
Balpart	272	1.463	1.080	808	753	533	1.996	2.458	1.591	1.164	297	61	16	5	12.497
b) Kerületek szerint. — Nach Bezirken.															
I. (1-13)	53	748	782	464	283	169	379	244	122	124	29	6	3	—	3.406
II. (14-20)	23	223	246	212	175	116	297	183	70	53	13	1	—	—	1.612
III. (21-27)	29	604	382	273	243	199	513	201	25	25	7	—	3	1	2.505
IV. (28-29)	10	16	22	17	23	33	149	181	47	19	4	—	—	1	522
V. (30-36)	55	112	60	36	32	22	121	247	163	131	29	6	1	—	1.017
VI. (37-50)	60	380	269	172	205	114	393	588	375	210	75	18	2	—	2.861
VII. (51-61)	38	294	209	161	143	112	387	501	443	348	68	9	3	—	2.716
VIII. (62-69)	25	114	111	114	77	72	303	526	360	240	62	11	4	—	2.019
IX. (70-76)	42	110	90	71	78	54	278	255	158	186	47	9	3	—	1.381
X. (77-86)	42	437	319	235	195	126	365	160	45	30	12	8	3	4	1.981
c) Bel- és kültelek szerint. Nach Intra- und Extravillan.															
Budapest { beltelek	215	978	1.047	896	784	649	2.160	2.548	1.626	1.158	243	38	12	2	12.356
{ kültelek	162	2.060	1.443	861	670	368	1.025	538	182	208	103	30	10	4	7.664
Jobbpart — Rechtes Ufer { beltelek	70	593	667	576	500	392	1.043	580	208	184	35	6	4	1	4.859
{ kültelek	35	982	743	373	201	92	146	48	9	18	14	1	2	—	2.664
Balpart — Linkes Ufer { Intravillan	145	385	380	320	284	257	1.117	1.968	1.418	974	208	32	8	1	7.497
{ Extravillan	127	1.078	700	488	469	276	879	490	173	190	89	29	8	4	5.000
Ebből kültelek. — Hievon Extravillan.															
I. (10-13)	22	487	476	238	115	52	79	31	5	14	12	1	—	—	1.532
II. (20)	1	99	92	63	37	15	13	1	4	—	—	—	—	—	325
III. (25-27)	12	396	175	72	49	25	54	16	—	4	2	—	2	—	807
V. (35-36)	9	33	15	9	5	2	18	13	10	15	15	—	—	—	146
VI. (46-50)	42	304	186	100	139	52	185	150	53	81	38	9	2	—	1.341
VII. (58-61)	13	247	146	120	105	80	213	133	45	36	15	4	2	—	1.159
IX. (75-76)	21	57	34	24	25	16	98	34	20	28	9	6	1	—	373
X. (77-86)	42	437	319	235	195	126	365	160	45	30	12	8	3	4	1.981
d) Statisztikai kerületek. Statistische Bezirke.															
I. 1	4	22	17	22	12	12	70	34	—	2	—	—	—	—	195
2	4	18	19	19	12	20	54	46	16	9	2	—	—	—	219
3	2	14	24	12	7	4	15	9	9	4	—	—	—	—	100
4	3	60	79	74	56	36	87	37	7	6	—	—	—	—	445
5	1	5	6	4	3	4	3	11	6	5	1	—	—	—	49
6	5	47	57	35	39	21	36	37	38	32	5	—	2	—	354
7	8	74	96	52	31	15	24	13	4	11	1	4	—	—	333
8	1	5	3	4	2	3	7	5	12	5	2	—	—	—	49
9	3	16	5	4	6	2	4	21	25	36	6	1	1	—	130
10*	2	86	30	24	27	15	29	10	1	12	11	1	—	—	248
11*	4	58	35	16	5	4	5	5	—	—	—	—	—	—	133
12*	6	70	76	35	21	7	14	5	2	2	1	—	—	—	239
13*	10	273	335	163	62	26	31	11	1	—	—	—	—	—	912
II. 14a	2	12	19	13	19	12	63	42	6	5	2	—	—	—	195
14b	4	19	24	19	23	24	59	43	20	8	2	1	—	—	246
15	2	31	16	36	32	29	81	39	13	17	4	—	—	—	300
16	4	3	4	2	2	5	9	17	7	8	1	—	—	—	62
17	1	8	8	11	11	3	15	10	8	6	1	—	—	—	82
18	8	34	33	30	29	17	41	24	11	7	2	—	—	—	236
19	1	17	50	38	22	11	16	7	1	2	1	—	—	—	166
20*	1	99	92	63	37	15	13	1	4	—	—	—	—	—	325
III. 21	2	25	28	36	32	26	64	37	4	2	—	—	—	—	256
22a	3	20	15	21	19	32	97	59	9	8	2	—	—	—	285
22b	1	89	81	72	75	61	160	42	6	11	1	—	—	—	601
23	8	68	82	72	65	55	132	47	6	—	2	—	—	—	537
24	3	6	1	—	3	—	6	—	—	—	—	—	—	—	19
25*	—	83	64	27	18	9	15	3	—	1	—	—	—	—	221
26*	8	131	65	27	22	13	29	9	—	3	—	—	—	—	307
27*	4	182	46	18	9	3	10	4	—	—	1	—	2	—	279
IV. 28	5	4	7	7	5	8	45	65	20	5	3	—	—	—	174
29	5	12	15	10	16	25	104	116	27	14	1	—	—	—	348
V. 30	8	4	5	5	4	—	15	22	2	1	—	—	—	—	67
31a	2	5	5	3	8	4	32	47	15	5	—	—	—	—	126
31b	4	5	8	4	3	4	24	83	18	8	2	—	—	—	163

Megjegyzés: A jegyzeteket lásd a függelékben. — Die Bemerkungen siehe im Anhang.

Terület — Gebiet * = kültelek — Extravillan	Épületek — Gebäude mit											Összes épületek Sämtliche Gebäude			
	0	1	2	3	4	5	6-10	11-20	21-30	31-50	51-75		76-100	101-150	151-
	lakással — Wohnungen														
V. 32	6	11	5	5	2	4	22	46	37	15	2	—	—	—	155
33	12	28	11	8	4	2	6	20	64	69	4	—	—	228	
34	14	26	11	4	6	6	4	16	17	18	5	4	—	132	
35*	3	21	10	7	2	2	9	4	8	9	12	2	—	89	
36*	6	12	5	2	3	—	9	9	2	6	3	—	—	57	
VI. 37	3	5	6	—	3	5	32	69	19	7	6	—	1	156	
38	1	11	16	6	4	7	52	155	78	12	1	—	—	343	
39	—	1	3	7	4	2	17	46	34	12	2	1	—	129	
40	6	7	11	3	7	12	32	76	95	5	5	1	—	294	
41	—	3	8	3	4	4	15	44	59	27	7	2	—	176	
42	—	3	4	8	3	3	9	14	9	4	1	—	—	58	
43	1	10	14	17	19	7	19	14	9	13	7	—	—	130	
44	1	6	7	19	21	15	16	5	2	—	—	—	—	92	
45	6	30	14	9	1	7	16	15	17	15	8	4	—	142	
46*	10	23	14	9	9	7	15	17	13	2	8	4	—	160	
47*	18	34	13	3	3	—	13	2	—	30	—	—	—	88	
48*	1	47	23	14	14	9	22	14	2	3	—	—	—	149	
49*	8	61	57	27	86	14	68	70	20	34	19	5	—	469	
50*	5	139	79	47	27	22	67	47	18	12	11	—	1	475	
VII. 51	2	11	9	6	7	4	27	62	62	40	8	—	2	240	
52	6	4	11	7	3	—	13	77	47	25	3	—	—	196	
53	3	4	5	2	5	2	28	60	61	34	5	2	—	211	
54	5	4	14	5	6	9	25	77	71	42	5	—	—	263	
55	—	6	5	12	9	4	12	16	41	45	7	—	—	157	
56a	3	9	12	1	2	4	16	24	43	73	17	—	1	205	
56b	1	2	5	6	4	2	8	36	59	46	3	—	—	172	
57	5	7	2	2	2	7	45	16	14	7	5	1	—	113	
58*	4	11	7	18	18	11	48	29	15	5	1	—	—	167	
59a*	2	16	7	11	10	14	30	25	9	18	6	—	1	149	
59b*	—	6	11	15	6	3	22	5	4	3	2	2	—	79	
60*	3	73	67	44	37	31	58	40	12	7	5	2	1	380	
61*	4	141	54	32	34	21	55	34	5	3	1	—	—	384	
VIII. 62a	1	5	4	7	5	4	29	43	29	17	1	1	—	146	
62b	8	8	3	9	7	1	23	66	33	13	1	—	—	172	
62c	1	—	3	5	3	3	6	21	12	5	4	—	—	63	
63	4	4	2	3	2	—	4	10	14	20	3	—	1	67	
64	2	7	12	3	2	3	15	16	16	15	6	1	1	99	
65	—	2	1	—	1	1	1	6	5	—	—	—	—	24	
66a	—	8	8	7	—	2	12	31	9	5	1	—	—	83	
66b	1	14	18	13	11	14	34	94	59	22	2	—	—	282	
67	1	14	16	13	13	6	43	53	56	53	18	2	1	289	
68	1	23	21	23	16	16	60	106	64	25	5	—	—	360	
69a	5	20	14	16	7	13	42	44	30	30	7	1	—	229	
69b	1	9	9	15	10	9	34	36	33	28	14	6	1	205	
IX. 70a	7	4	7	3	1	4	16	32	21	31	4	2	—	132	
70b	5	7	3	3	2	2	15	30	30	32	6	—	—	136	
71a	1	—	—	—	—	1	1	5	5	6	1	—	—	22	
71b	1	5	2	2	3	—	1	4	7	7	1	—	—	28	
72a	1	6	4	1	5	2	17	20	17	6	3	—	—	82	
72b	2	15	21	11	15	15	65	71	30	15	5	—	—	265	
73a	2	9	8	15	11	6	28	29	20	14	7	—	—	149	
73b	2	5	9	8	12	6	29	27	11	33	8	—	1	151	
74	—	2	2	2	4	2	8	3	2	14	3	1	—	43	
75*	4	18	17	9	6	2	9	3	6	12	2	1	—	89	
76*	17	39	17	15	19	14	89	31	14	16	7	5	1	284	
X. 77*	2	2	—	1	2	2	2	—	1	—	—	—	—	12	
78*	1	63	56	43	25	18	12	2	2	1	1	—	—	225	
79*	2	2	1	4	3	1	1	1	1	—	—	—	1	17	
80*	4	12	5	5	6	5	7	8	4	3	—	—	—	68	
81*	2	44	24	21	25	4	86	19	3	6	1	—	—	238	
82*	3	45	38	43	35	26	85	64	19	5	3	—	—	368	
83*	4	98	77	56	38	40	80	45	10	7	2	—	—	459	
84*	2	36	53	32	21	11	43	7	1	—	—	—	—	206	
85*	2	57	28	12	12	2	25	2	—	—	—	—	—	140	
86a*	19	63	30	10	14	3	8	2	1	7	1	—	—	159	
86b*	1	15	7	8	14	14	16	10	3	1	—	—	—	89	

Megjegyzés: A jegyzeteket lásd a függelékben. — Die Bemerkungen siehe im Anhang.

Az épületek magassága Höhe der Gebäude	Épületek — Gebäude mit													Összes épületek Sämtliche Gebäude
	0	1	2	3	4	5	6-10	11-20	21-30	31-50	51-75	76-100	101-150	

I a k á s s a l — W o h n u n g e n

II. Az épületek magassága szerint. — Nach Höhe der Gebäude.

Földszintes Ebenerdig	240	2.727	1.958	1.187	989	631	1.747	706	94	63	12	5	4	4	10.367
1 emeletes 1 Stock hoch	44	203	381	437	285	212	639	667	242	102	22	9	2	—	3.245
2 " 2 " " " "	32	54	87	81	123	107	401	560	376	245	59	4	2	—	2.131
3 " 3 " " " "	14	23	32	34	31	48	284	818	768	566	163	34	6	—	2.821
4 " 4 " " " "	10	10	19	11	13	12	70	228	205	229	61	13	4	1	888
5 " 5 " " " "	2	3	6	1	7	5	27	99	121	159	29	3	4	—	466
6 " 6 " " " "	1	2	1	2	1	—	3	2	1	—	—	—	—	1	14
Megjelölés nélkül Ohne Angabe	34	16	6	4	5	2	13	6	1	2	—	—	—	—	89
Összesen Zusammen	377	3.088	2.490	1.757	1.454	1.017	3.185	3.086	1.808	1.366	346	68	22	6	20.020

Jobbpart. Beltelek. — Rechtes Ufer. Intravillan.

Földszintes Ebenerdig	38	517	506	374	340	278	650	177	12	4	1	4	1	1	2.903
1 emeletes 1 Stock hoch	16	53	135	172	107	72	229	160	29	7	1	—	—	—	981
2 " 2 " " " "	4	14	16	23	40	33	91	92	28	14	2	—	—	—	357
3 " 3 " " " "	4	5	4	4	7	8	58	100	86	71	16	—	—	—	363
4 " 4 " " " "	1	—	2	1	2	1	7	36	40	49	9	1	1	—	150
5 " 5 " " " "	—	1	3	—	4	—	5	14	13	38	6	1	2	—	87
6 " 6 " " " "	1	—	—	—	—	—	—	—	—	—	—	—	—	—	1
Megjelölés nélkül Ohne Angabe	6	3	1	2	—	—	3	1	—	1	—	—	—	—	17
Összesen Zusammen	70	593	667	576	500	392	1.043	580	208	184	35	6	4	1	4.859

Jobbpart. Kültelek. — Rechtes Ufer. Extravillan.

Földszintes Ebenerdig	29	932	628	260	141	61	98	22	1	—	1	—	2	—	2.175
1 emeletes 1 Stock hoch	3	44	111	105	52	23	37	21	3	6	—	—	—	—	406
2 " 2 " " " "	—	5	4	4	8	7	9	4	1	5	—	—	—	—	50
3 " 3 " " " "	1	—	—	—	—	1	—	—	1	9	7	—	—	—	23
4 " 4 " " " "	—	—	—	—	—	—	—	—	1	2	1	1	—	—	6
5 " 5 " " " "	—	—	—	—	—	—	—	—	—	—	—	—	—	—	—
6 " 6 " " " "	—	—	—	—	—	—	—	—	—	—	—	—	—	—	—
Megjelölés nélkül Ohne Angabe	2	1	—	—	—	—	—	1	—	—	—	—	—	—	4
Összesen Zusammen	35	982	743	373	201	92	146	48	9	18	14	1	2	—	2.664

Balpart. Beltelek. — Linkes Ufer. Intravillan.

Földszintes Ebenerdig	70	256	193	146	120	86	354	234	40	27	2	—	—	—	1.528
1 emeletes 1 Stock hoch	16	62	82	94	70	68	230	329	146	29	9	1	—	—	1.136
2 " 2 " " " "	22	30	57	45	59	56	236	430	304	177	24	3	1	—	1.444
3 " 3 " " " "	8	16	26	20	22	32	214	699	662	451	102	17	4	—	2.273
4 " 4 " " " "	9	10	16	10	8	10	60	189	160	171	48	10	1	—	702
5 " 5 " " " "	2	2	3	1	3	5	21	84	104	119	23	1	2	—	370
6 " 6 " " " "	—	2	1	2	1	—	1	2	1	—	—	—	—	1	11
Megjelölés nélkül Ohne Angabe	18	7	2	2	1	—	1	1	1	—	—	—	—	—	33
Összesen Zusammen	145	385	380	320	284	257	1.117	1.968	1.418	974	208	32	8	1	7.497

Balpart. Kültelek. — Linkes Ufer. Extravillan.

Földszintes Ebenerdig	103	1.022	631	407	388	206	645	273	41	32	8	1	1	3	3.761
1 emeletes 1 Stock hoch	9	44	53	66	56	49	143	157	64	60	12	8	2	—	723
2 " 2 " " " "	6	5	10	9	16	11	65	34	41	53	28	1	1	—	280
3 " 3 " " " "	1	2	2	6	2	7	12	19	19	35	38	17	2	—	162
4 " 4 " " " "	—	—	1	—	3	1	2	3	4	7	3	1	2	1	28
5 " 5 " " " "	—	—	—	—	—	—	1	1	4	2	—	1	—	—	9
6 " 6 " " " "	—	—	—	—	—	—	2	—	—	—	—	—	—	—	2
Megjelölés nélkül Ohne Angabe	8	5	3	—	4	2	9	3	—	1	—	—	—	—	35
Összesen Zusammen	127	1.078	700	488	469	278	879	490	178	190	89	29	8	4	5.000

Megjegyzés: A jegyzeteket lásd a függelékben. — Die Bemerkungen siehe im Anhang.

14. A lakóházak a lakások száma szerint. — Wohnhäuser nach der Anzahl der Wohnungen.

Terület — Gebiet * = kültelek — Extravillan	Lakóházak — Wohnhäuser mit													Összes lakóházak Statische Wohn- häuser
	1	2	3	4	5	6-10	11-20	21-30	31-50	51-75	76-100	101-150	151-	
	lakással — Wohnungen													
I. Városrészek szerint. — Nach Stadtteilen.														
I. Budapest	2.494	2.065	1.491	1.301	894	2.890	2.964	1.752	1.346	336	68	19	5	17.625
2. Részletezés. — Spezifikation.														
a) Partirészek szerint. — Nach Uferteilen.														
Jobbpart	1.437	1.332	902	676	460	1.134	598	209	198	47	7	6	1	7.007
Balpart	1.057	733	589	625	434	1.756	2.366	1.543	1.148	289	61	13	4	10.618
b) Kerületek szerint. — Nach Bezirken.														
I. (1-13)	671	739	440	273	159	355	229	118	121	28	6	3	—	3.142
II. (14-20)	204	233	201	171	109	283	176	66	53	13	1	—	—	1.510
III. (21-27)	562	360	261	232	192	496	193	25	24	6	—	3	—	2.355
IV. (28-29)	4	9	9	22	29	139	179	45	17	2	—	—	—	455
V. (30-36)	40	21	11	18	10	84	233	156	131	29	6	1	—	740
VI. (37-50)	275	161	132	170	97	337	571	365	208	74	18	2	—	2.410
VII. (51-61)	239	140	118	120	95	333	482	438	347	67	9	3	—	2.391
VIII. (62-69)	67	65	70	61	56	279	515	355	238	62	11	3	—	1.782
IX. (70-76)	59	53	43	58	39	240	237	152	179	46	9	3	—	1.118
X. (77-86)	373	284	206	176	108	344	149	32	28	9	8	1	4	1.722
c) Bel- és kültelek szerint. — Nach Intra- und Extravillan.														
Budapest { beltelek	696	791	736	708	577	1.985	2.475	1.597	1.148	239	38	11	1	11.002
{ kültelek	1.798	1.274	755	593	317	905	489	155	198	97	30	8	4	6.623
Jobbpart — Rechtes Ufer { beltelek	514	611	548	480	375	1.005	558	204	180	35	6	4	1	4.521
{ kültelek	923	721	354	196	85	129	40	5	18	12	1	2	—	2.486
Balpart — Linkes Ufer { Intravillan	182	180	188	228	202	980	1.917	1.393	968	204	32	7	—	6.481
{ Extravillan	875	553	401	397	232	776	449	150	180	85	29	6	4	4.137
Ebből kültelek — Hievon Extravillan:														
I. (10-13)	446	460	226	113	49	69	25	5	14	11	1	—	—	1.419
II. (20)	97	92	62	37	14	13	1	—	—	—	—	—	—	316
III. (25-27)	380	169	66	46	22	47	14	—	4	1	—	—	2	751
V. (35-36)	9	8	1	3	1	5	9	—	15	15	—	—	—	77
VI. (46-50)	234	125	83	112	43	160	142	52	79	37	9	2	—	1.078
VII. (58-61)	222	118	102	93	74	186	124	42	36	15	4	2	—	1.018
IX. (75-76)	37	18	9	13	5	82	25	15	22	9	6	1	—	242
X. (77-86)	373	284	206	176	108	344	149	32	28	9	8	1	4	1.722
d) Statisztikai kerületek. — Statistische Bezirke.														
I. 1	12	11	18	10	12	65	32	—	—	—	—	—	—	160
2	16	17	19	11	19	52	46	16	9	—	2	—	—	207
3	11	20	9	6	4	14	9	8	4	—	—	—	—	85
4	58	77	73	52	33	85	37	7	6	—	—	—	—	428
5	5	6	4	3	4	3	10	5	5	1	—	—	—	46
6	40	49	33	39	20	34	35	37	32	5	—	2	—	326
7	66	93	50	31	13	23	11	4	11	1	4	—	—	307
8	3	2	4	2	3	6	5	12	5	2	—	—	—	44
9	14	4	4	6	2	4	19	24	35	6	1	1	—	120
10*	71	27	21	25	13	23	7	1	12	11	1	—	—	212
11*	52	32	12	5	4	5	5	1	—	—	—	—	—	116
12*	65	69	34	21	6	13	4	2	2	—	—	—	—	216
13*	258	332	159	62	26	28	9	1	—	—	—	—	—	875
II. 14a	7	17	11	19	9	60	38	6	5	2	—	—	—	174
14b	17	20	18	23	22	57	43	20	8	2	—	1	—	231
15	26	15	34	30	29	79	39	13	17	4	—	—	—	286
16	3	4	2	2	5	9	16	7	8	1	—	—	—	57
17	7	7	10	11	3	13	10	8	6	1	—	—	—	76
18	31	28	27	27	16	36	23	11	7	2	—	—	—	208
19	16	50	37	22	11	16	6	1	2	1	—	—	—	162
20*	97	92	62	37	14	13	1	—	—	—	—	—	—	316
III. 21	19	24	33	29	25	60	34	4	2	—	—	—	—	230
22a	14	13	20	19	30	97	58	9	8	2	—	—	—	270
22b	85	79	72	74	61	157	42	6	10	1	—	1	1	589
23	64	75	70	64	54	132	45	6	—	2	—	—	—	512
24	—	—	—	—	—	3	—	—	—	—	—	—	—	3
25*	82	64	26	18	9	13	3	—	1	1	—	—	—	217
26*	122	60	22	19	10	27	9	—	3	—	—	—	—	272
27*	176	45	18	9	3	7	2	—	—	—	—	2	—	262
IV. 28	—	2	4	5	7	39	64	18	4	1	—	—	—	144
29	4	7	5	17	22	100	115	27	13	1	—	—	—	311
V. 30	1	3	1	3	2	11	21	2	1	1	—	—	—	—
31a	—	1	1	5	2	22	46	14	5	—	—	—	—	—
31b	—	1	2	2	1	22	81	15	8	2	—	—	—	13

Megjegyzés: A jegyzeteket lásd a függelékben. — Die Bemerkungen siehe im Anhang.

Terület — Gebiet * = kültelek — Extravillan	Lakóházak — Wohnhäuser mit													Összes lakóházak Sämtliche Wohn- häuser
	1	2	3	4	5	6-10	11-20	21-30	31-50	51-75	76-100	101-150	151-	
	lakással — Wohnungen													
V. 32	3	1	1	—	1	16	43	35	15	2	—	—	—	117
33	12	5	5	—	2	2	5	18	64	4	—	—	—	186
34	12	2	—	—	3	1	3	15	17	5	4	—	1	81
35*	5	5	—	—	2	1	4	3	7	9	2	—	—	50
36*	4	3	1	1	—	1	6	2	6	3	—	—	—	27
VI. 37	4	1	—	2	4	29	66	19	7	6	1	—	—	139
38	6	6	2	1	5	46	150	72	12	1	—	—	—	301
39	1	2	2	3	2	24	46	34	12	2	1	—	—	119
40	6	5	2	6	11	24	76	55	39	5	1	—	—	270
41	1	2	1	3	3	14	43	59	27	7	2	—	—	162
42	2	1	7	3	3	9	14	9	4	1	—	—	—	53
43	7	10	15	19	6	17	14	9	13	7	—	—	—	117
44	3	6	18	21	15	15	5	1	—	—	—	—	—	84
45	11	3	2	—	5	9	15	15	15	8	4	—	—	87
46*	12	3	6	—	8	3	10	16	12	29	7	4	—	111
47*	17	7	2	—	—	7	1	—	1	—	—	—	1	—
48*	39	21	11	14	9	21	14	2	3	—	—	—	—	—
49*	36	31	20	68	9	58	65	20	34	19	5	—	—	—
50*	130	63	44	22	22	64	46	18	12	11	—	1	—	433
VII. 51	5	3	2	5	4	24	61	62	40	8	2	—	—	216
52	1	3	4	1	—	11	77	47	25	3	—	—	—	172
53	1	1	1	3	—	24	58	61	34	5	2	—	—	190
54	1	5	5	5	7	18	76	70	42	5	—	—	—	228
55	1	3	3	7	1	11	15	40	44	7	—	—	—	132
56a	5	4	1	2	3	9	24	43	73	16	—	—	1	181
56b	1	2	3	3	1	7	36	59	46	3	—	—	—	161
57	2	1	1	1	7	43	11	14	7	5	1	—	—	93
58*	9	5	17	17	9	34	23	12	5	1	—	—	—	132
59a*	14	2	8	7	12	28	25	9	18	6	—	—	1	130
59b*	6	9	12	4	3	14	5	4	3	2	2	—	—	64
60*	57	54	36	33	30	55	38	12	7	5	2	—	1	330
61*	136	48	29	32	20	55	33	5	3	1	—	—	—	362
VIII. 62a	—	—	—	3	2	22	40	29	16	1	1	—	—	114
62b	8	1	2	7	1	22	66	33	13	1	—	—	—	154
62c	—	1	—	2	—	6	20	12	5	4	—	—	—	50
63	2	—	—	—	—	3	10	13	20	3	—	—	—	51
64	3	7	2	—	2	13	15	16	15	6	1	—	1	81
65	—	—	—	—	—	—	6	2	7	—	—	—	—	15
66a	4	2	5	—	2	12	31	9	5	1	—	—	—	71
66b	7	14	11	9	11	33	93	58	22	2	—	—	—	260
67	10	13	9	12	5	42	53	56	53	18	2	—	1	274
68	12	13	15	13	14	54	106	64	25	5	—	—	—	321
69a	17	6	13	6	11	40	43	30	30	7	1	—	—	204
69b	4	8	13	9	8	32	32	33	27	14	6	—	1	187
IX. 70a	—	—	1	—	4	12	28	21	31	4	2	—	—	103
70b	3	1	2	2	1	9	30	30	32	6	—	—	1	117
71a	—	—	2	—	1	1	5	5	6	1	—	—	—	21
71b	2	—	—	—	—	—	3	2	6	2	—	—	—	16
72a	4	3	1	3	2	17	20	17	6	2	—	—	—	75
72b	8	17	10	14	14	63	69	30	15	5	—	—	—	245
73a	3	6	12	10	6	23	28	20	14	7	—	—	—	129
73b	2	7	6	10	4	29	26	11	33	8	—	—	1	137
74	—	1	—	4	2	4	3	1	14	3	1	—	—	33
75*	7	8	2	1	—	4	1	4	10	2	1	—	—	40
76*	30	10	7	12	5	78	24	11	12	7	5	—	1	202
X. 77*	1	—	1	1	1	—	—	—	—	—	—	—	—	4
78*	64	55	40	25	17	12	1	2	1	1	—	—	—	219
79*	1	—	3	2	1	1	1	—	—	—	—	—	—	10
80*	3	4	1	5	—	5	6	2	3	4	—	—	—	38
81*	22	15	14	22	1	83	17	2	8	1	—	—	—	185
82*	31	30	34	28	22	80	63	18	5	2	—	—	1	315
83*	90	72	54	38	39	76	44	5	5	—	—	—	—	425
84*	36	50	31	18	11	43	7	1	—	—	—	—	—	197
85*	57	28	12	11	2	25	2	—	—	—	—	—	—	137
86a*	55	26	10	12	3	6	—	—	7	—	—	—	—	120
86b*	13	4	6	14	11	13	8	2	1	—	—	—	—	72

Megjegyzés: A jegyzeteket lásd a függelékben. — Die Bemerkungen siehe im Anhang.

Az épületek magassága Höhe der Gebäude		Lakóházak — Wohnhäuser mit													Összes lakóházak Sämtliche Wohn- häuser
		1	2	3	4	5	6-10	11-20	21-30	31-50	51-75	76-100	101-150	151-	
		lakással — Wohnungen													
II. Az épületek magassága szerint. — Nach Höhe der Gebäude.															
Földszintes	Ebenerdig	2.344	1.755	1.082	928	600	1.689	687	82	61	11	5	4	4	9.252
1 emeletes	1 Stock hoch	125	282	367	255	177	540	640	235	98	21	9	1	—	2.750
2 "	2 " "	15	16	31	91	76	334	524	356	239	55	4	1	—	1.742
3 "	3 " "	6	6	9	16	29	245	801	757	562	161	34	6	—	2.632
4 "	4 " "	2	3	2	6	8	58	218	203	228	60	13	3	1	805
5 "	5 " "	2	3	—	5	4	24	94	119	158	28	3	4	—	444
6 "	6 " "	—	—	—	—	—	—	—	—	—	—	—	—	—	
Megjelölés nélkül	Ohne Angabe	—	—	—	—	—	—	—	—	—	—	—	—	—	—
Összesen	Zusammen	2.494	2.065	1.491	1.301	894	2.890	2.964	1.752	1.346	336	68	19	5	17.625
<i>Jobbpart. Beltelek. — Rechtes Ufer. Intravillan.</i>															
Földszintes	Ebenerdig	471	485	366	336	273	642	174	12	3	1	4	1	1	2.769
1 emeletes	1 Stock hoch	38	117	166	102	67	218	158	28	7	1	—	—	—	902
2 "	2 " "	4	4	14	35	27	81	84	27	14	2	—	—	—	292
3 "	3 " "	—	1	2	3	7	52	95	84	69	16	—	—	—	329
4 "	4 " "	—	1	—	1	1	33	40	49	9	1	1	—	—	143
5 "	5 " "	—	3	—	3	—	5	14	13	38	6	1	2	—	86
6 "	6 " "	—	—	—	—	—	—	—	—	—	—	—	—	—	
Megjelölés nélkül	Ohne Angabe	—	—	—	—	—	—	—	—	—	—	—	—	—	—
Összesen	Zusammen	514	611	548	480	375	1.005	558	204	180	35	6	4	1	4.521
<i>Jobbpart. Küttelek. — Rechtes Ufer. Extravillan.</i>															
Földszintes	Ebenerdig	884	612	252	138	58	93	19	—	—	—	—	2	—	2.058
1 emeletes	1 Stock hoch	36	107	96	51	19	31	20	3	6	—	—	—	—	369
2 "	2 " "	3	2	3	7	7	5	1	1	1	4	—	—	—	34
3 "	3 " "	—	—	3	—	1	—	—	1	9	7	—	—	—	21
4 "	4 " "	—	—	—	—	—	—	—	—	2	1	—	—	—	4
5 "	5 " "	—	—	—	—	—	—	—	—	—	—	1	—	—	—
6 "	6 " "	—	—	—	—	—	—	—	—	—	—	—	—	—	—
Megjelölés nélkül	Ohne Angabe	—	—	—	—	—	—	—	—	—	—	—	—	—	—
Összesen	Zusammen	923	721	354	196	85	129	40	5	18	12	1	2	—	2.486
<i>Balpart. Beltelek. — Linkes Ufer. Intravillan.</i>															
Földszintes	Ebenerdig	138	131	113	106	81	335	228	36	27	2	—	—	—	1.197
1 emeletes	1 Stock hoch	29	35	57	60	53	194	320	145	29	9	1	—	—	932
2 "	2 " "	6	9	13	44	38	201	417	296	175	24	3	—	—	1.227
3 "	3 " "	6	3	3	12	19	183	690	655	449	100	17	4	—	2.141
4 "	4 " "	2	2	2	4	7	49	182	159	170	47	10	—	—	634
5 "	5 " "	1	—	—	2	4	18	80	102	118	22	1	2	—	350
6 "	6 " "	—	—	—	—	—	—	—	—	—	—	—	—	—	
Megjelölés nélkül	Ohne Angabe	—	—	—	—	—	—	—	—	—	—	—	—	—	—
Összesen	Zusammen	182	180	188	228	202	980	1.917	1.393	968	204	32	7	—	6.481
<i>Balpart. Küttelek. — Linkes Ufer. Extravillan.</i>															
Földszintes	Ebenerdig	851	527	351	348	188	619	266	34	31	8	1	1	3	3.228
1 emeletes	1 Stock hoch	22	23	48	42	38	97	142	59	56	11	8	1	—	547
2 "	2 " "	2	1	1	5	4	47	22	32	49	25	1	—	—	189
3 "	3 " "	—	2	1	1	2	10	16	17	35	38	17	2	—	141
4 "	4 " "	—	—	—	1	—	2	3	4	7	3	1	2	1	24
5 "	5 " "	—	—	—	—	—	1	—	4	2	—	1	—	—	8
6 "	6 " "	—	—	—	—	—	—	—	—	—	—	—	—	—	—
Megjelölés nélkül	Ohne Angabe	—	—	—	—	—	—	—	—	—	—	—	—	—	—
Összesen	Zusammen	875	553	401	397	232	776	449	150	180	85	29	6	4	4.137

Megjegyzés: A jegyzeteket lásd a függelékben. — Die Bemerkungen siehe im Anhang.

15. Az épületek a szobák száma szerint. — Die Gebäude nach der Anzahl der Zimmer.

Terület — Gebiet * = kültelek — Extravillan	Épületek — Gebäude mit																Összes épületek Sämtliche Gebäude	
	0	1-2	3-5	6-10	11-15	16-20	21-30	31-40	41-50	51-100	101-150	151-200	201-250	251-300	301-350	351-400		401-
	szobával — Zimmern																	
I. Városrészek szerint. — Nach Stadtteilen.																		
1. Budapest	363	3.007	3.981	3.763	1.733	1.124	1.506	1.208	1.026	1.984	265	38	11	2	5	2	2	20.020
2. Részletezés. — Spezifikation.																		
a) Parti részek szerint. Nach Ufertellen.																		
Jobbpart	102	1.406	2.098	1.925	690	307	298	169	106	353	56	7	5	—	—	1	—	7.523
Balpart	261	1.601	1.883	1.838	1.043	817	1.208	1.039	920	1.631	209	31	6	2	5	1	2	12.497
b) Kerületek szerint. Nach Bezirken.																		
I. (1-13)	42	573	937	865	281	143	152	96	55	222	33	2	4	—	—	1	—	3.406
II. (14-20)	33	137	396	445	198	92	99	53	37	99	20	3	—	—	—	—	—	1.612
III. (21-27)	27	696	765	615	211	72	47	20	14	32	3	2	1	—	—	—	—	2.505
IV. (28-29)	7	13	25	36	65	64	93	83	43	78	9	5	—	1	—	—	—	522
V. (30-36)	53	134	62	52	40	115	101	93	265	45	5	—	—	—	—	—	—	1.017
VI. (37-50)	63	477	392	304	261	177	278	279	251	343	29	5	2	—	—	—	—	2.861
VII. (51-61)	33	306	375	375	198	187	265	239	243	440	49	4	—	—	2	—	—	2.716
VIII. (62-69)	18	119	224	270	208	170	302	216	182	265	39	4	1	—	1	—	—	2.019
IX. (70-76)	39	140	192	275	89	105	109	96	93	205	29	5	1	1	1	1	—	1.381
X. (77-86)	48	412	613	526	170	74	46	25	15	35	9	3	2	—	1	—	2	1.981
c) Bel- és kültelek szerint. Nach Intra- und Extravillan.																		
Budapest { beltelek	197	896	1.816	2.084	1.194	846	1.298	1.060	939	1.756	226	32	6	2	3	1	—	12.356
{ kültelek	166	2.111	2.165	1.679	539	278	208	148	87	228	39	6	5	—	2	1	2	7.664
Jobbpart — Rechtes Ufer { beltelek	65	482	1.228	1.322	569	274	277	157	100	323	51	7	4	—	—	—	—	4.859
{ kültelek	37	924	870	603	121	33	21	12	6	30	5	—	1	—	—	1	—	2.664
Balpart — Linkes Ufer { Intravillan	132	414	588	762	625	572	1.021	903	839	1.433	175	25	2	2	3	1	—	7.497
{ Extravillan	129	1.187	1.295	1.076	418	245	187	136	81	198	34	6	4	—	2	—	2	5.000
Ebből kültelek. — Hievon Extravillan.																		
I. (10-13)	20	413	531	409	71	25	17	10	5	25	—	4	—	1	—	—	1	1.532
II. (20)	5	79	121	86	27	4	1	1	—	—	—	—	—	—	—	—	—	325
III. (25-27)	12	432	218	108	23	4	3	1	—	5	—	1	—	—	—	—	—	807
V. (35-36)	8	44	16	13	15	7	10	9	4	20	—	—	—	—	—	—	—	146
VI. (46-50)	44	405	319	198	114	58	50	54	29	60	7	2	—	1	—	—	—	1.341
VII. (58-61)	12	247	297	244	101	71	65	33	19	59	10	—	—	—	—	1	—	1.159
IX. (75-76)	17	79	50	95	18	35	16	15	14	24	8	1	1	—	—	—	—	373
X. (77-86)	48	412	613	526	170	74	46	25	15	35	9	3	2	—	1	—	2	1.981
d) Statisztikai kerületek. Statistische Bezirke.																		
I. 1	1	15	18	41	34	31	36	11	5	3	—	—	—	—	—	—	—	195
2	6	7	18	45	42	19	24	19	12	23	—	4	—	—	—	—	—	219
3	2	4	27	29	9	3	11	3	4	8	—	—	—	—	—	—	—	100
4	—	46	155	127	53	27	15	5	6	10	—	1	—	—	—	—	—	445
5	1	1	11	11	4	3	3	5	3	6	—	—	1	—	—	—	—	49
6	4	27	70	83	33	16	24	22	9	58	7	—	1	—	—	—	—	354
7	5	40	95	110	29	13	10	4	13	4	—	—	—	—	—	—	—	333
8	—	4	1	8	2	4	6	4	—	15	2	—	1	2	—	—	—	49
9	3	16	11	2	4	2	6	7	7	61	11	—	—	—	—	—	—	130
10*	8	74	69	47	18	2	2	2	2	20	4	—	—	—	—	—	—	248
11*	5	68	37	14	1	4	1	1	1	1	—	—	—	—	—	—	—	133
12*	2	49	93	57	16	7	7	4	1	1	—	—	—	—	—	—	1	239
13*	5	222	332	291	36	12	7	3	1	3	—	—	—	—	—	—	—	912
II. 14a	3	11	20	47	27	23	27	7	9	19	2	—	—	—	—	—	—	195
14b	5	9	38	70	37	17	30	10	6	20	3	—	1	—	—	—	—	246
15	2	16	81	97	33	14	11	11	8	22	4	—	1	—	—	—	—	300
16	4	3	7	5	3	3	11	4	12	3	—	—	—	—	—	—	—	62
17	2	4	23	18	8	4	2	2	2	13	4	—	—	—	—	—	—	82
18	11	13	65	50	34	16	21	8	4	11	2	—	1	—	—	—	—	236
19	1	2	41	70	27	11	4	3	3	2	—	—	—	—	—	—	—	166
20*	5	79	121	86	27	4	1	1	1	—	—	—	—	—	—	—	—	325
III. 21	2	22	89	74	27	11	12	6	4	8	—	—	1	—	—	—	—	256
22a	3	13	61	92	66	24	11	4	3	8	—	—	—	—	—	—	—	285
22b	1	147	182	187	45	13	6	4	6	7	—	1	—	1	—	—	—	601
23	4	79	214	151	48	18	14	5	—	4	—	—	—	—	—	—	—	537
24	5	3	1	3	2	2	—	—	1	—	—	—	—	—	—	—	—	19
25*	1	84	85	43	6	1	—	—	—	1	—	—	—	—	—	—	—	221
26*	6	146	90	48	9	2	2	1	—	3	—	—	—	—	—	—	—	307
27*	5	202	43	17	8	1	1	—	—	1	—	—	—	—	—	—	—	279
IV. 28	6	5	7	9	18	15	32	29	19	28	3	2	—	—	1	—	—	174
29	1	8	18	27	47	49	61	54	24	50	6	3	—	—	—	—	—	348
V. 30	8	6	4	3	5	2	9	11	7	10	—	—	—	—	—	—	—	67
31a	1	6	3	8	7	9	33	13	17	28	1	—	—	—	—	—	—	126
31b	2	8	5	6	11	9	31	25	26	33	7	—	—	—	—	—	—	163

Terület — Gebiet * = kültelek — Extravillan	Épületek — Gebäude mit															Összes épületek Sämtliche Gebäude		
	0	1-2	3-5	6-10	11-15	16-20	21-30	31-40	41-50	51-100	101-150	151-200	201-250	251-300	301-350		351-400	401—
	szobával — Zimmern																	
V. 32	3	14	4	4	7	3	18	24	21	42	14	1	—	—	—	—	—	155
33	14	28	19	7	3	3	3	10	13	109	17	2	—	—	—	—	—	228
34	17	28	11	11	4	7	11	9	5	23	5	1	—	—	—	—	—	132
35*	5	27	9	5	11	1	6	4	4	17	—	—	—	—	—	—	—	89
36*	3	17	7	8	4	6	4	5	—	3	—	—	—	—	—	—	—	57
VI. 37	2	7	4	6	9	13	38	32	20	21	3	1	—	—	—	—	—	156
38	4	14	13	16	25	32	49	62	63	60	4	—	1	—	—	—	—	343
39	—	3	3	5	6	9	10	21	24	24	4	—	—	—	—	—	—	129
40	—	3	8	11	14	18	15	34	37	64	1	—	—	—	—	—	—	294
41	—	3	11	6	10	6	30	37	27	42	2	2	—	—	—	—	—	176
42	—	—	2	8	7	1	11	11	4	13	1	—	—	—	—	—	—	58
43	1	3	10	14	33	17	14	10	12	12	4	—	—	—	—	—	—	130
44	1	1	2	19	23	16	20	1	4	4	1	—	—	—	—	—	—	92
45	8	33	15	17	13	9	11	11	4	19	2	—	—	—	—	—	—	142
46*	9	29	21	24	10	5	11	21	12	15	2	1	—	—	—	—	—	160
47*	18	35	13	11	5	3	1	2	—	—	—	—	—	—	—	—	—	88
48*	1	59	34	32	13	5	3	1	—	1	—	—	—	—	—	—	—	149
49*	10	90	132	67	53	31	18	21	14	28	4	—	1	—	—	—	—	469
50*	6	192	119	64	33	14	17	9	3	16	1	1	—	—	—	—	—	475
VII. 51	1	9	12	17	18	25	41	40	27	40	9	1	—	—	—	—	—	240
52	6	7	12	6	12	19	26	29	28	48	3	—	—	—	—	—	—	196
53	2	5	8	12	15	24	38	30	23	51	2	—	—	—	—	—	—	211
54	4	6	10	19	14	18	38	44	43	59	7	1	—	—	—	—	—	263
55	2	5	5	13	11	5	12	13	22	55	13	1	—	—	—	—	—	157
56a	2	12	17	18	10	10	17	20	32	61	5	1	—	—	—	—	—	205
56b	1	10	9	9	5	9	20	22	39	48	—	—	—	—	—	—	—	172
57	3	5	5	37	12	6	8	10	19	20	8	—	—	—	—	—	—	113
58*	2	16	11	39	19	17	27	9	4	20	3	—	—	—	—	—	—	167
59a*	2	13	21	25	20	19	13	10	7	13	6	—	—	—	—	—	—	149
59b*	3	11	24	12	4	4	6	5	5	5	—	—	—	—	—	—	—	79
60*	—	82	112	96	36	12	11	8	1	20	1	—	—	—	—	—	—	380
61*	5	125	129	72	22	19	8	1	2	1	—	—	—	—	—	—	—	384
VIII. 62a	—	6	11	6	8	15	26	10	27	34	3	—	—	—	—	—	—	146
62b	1	4	2	8	24	17	40	23	18	31	4	—	—	—	—	—	—	172
62c	—	—	2	4	4	3	13	5	8	19	5	—	—	—	—	—	—	63
63	1	1	5	5	—	7	2	10	11	18	5	1	—	—	—	—	—	67
64	2	8	12	9	5	7	12	10	9	21	3	1	—	—	—	—	—	99
65	1	2	1	—	1	—	2	4	2	10	—	—	1	—	—	—	—	24
66a	2	4	6	20	8	5	14	10	5	6	3	—	—	—	—	—	—	83
66b	3	16	31	47	32	25	37	39	23	27	1	1	—	—	—	—	—	282
67	1	25	32	47	23	30	38	33	24	34	1	1	—	—	—	—	—	289
68	—	23	56	52	53	32	55	44	18	26	1	—	—	—	—	—	—	360
69a	3	18	35	39	31	15	33	16	20	14	5	—	—	—	—	—	—	229
69b	4	12	31	33	19	14	30	12	17	25	8	—	—	—	—	—	—	205
IX. 70a	7	7	9	9	2	4	12	18	15	42	6	1	—	—	—	—	—	132
70b	5	5	4	8	5	11	13	8	18	51	5	1	—	—	—	—	—	136
71a	1	—	2	2	2	1	1	1	4	7	1	—	—	—	—	—	—	22
71b	1	7	4	—	2	—	4	1	1	6	2	—	—	—	—	—	—	28
72a	1	4	13	10	7	7	6	9	11	13	1	—	—	—	—	—	—	82
72b	2	19	43	78	29	17	31	17	7	20	1	1	—	—	—	—	—	265
73a	2	10	29	32	11	15	17	15	9	5	4	—	—	—	—	—	—	149
73b	2	6	29	36	9	14	6	9	29	9	—	—	—	—	—	—	—	151
74	1	3	9	5	4	1	3	3	8	8	1	—	—	—	—	—	—	43
75*	4	24	21	10	3	1	3	4	8	3	6	1	—	—	—	—	—	89
76*	13	55	29	85	15	34	13	11	6	21	2	—	—	—	—	—	—	284
X. 77*	2	2	—	4	2	—	1	—	—	—	1	—	—	—	—	—	—	12
78*	—	2	107	90	18	3	—	—	—	4	—	—	—	—	—	—	—	225
79*	2	4	4	4	2	1	1	—	—	—	—	—	—	—	—	—	—	17
80*	4	15	8	12	3	8	2	3	1	11	—	—	—	—	—	—	—	68
81*	2	50	55	93	10	12	3	3	1	5	—	—	—	—	—	—	—	238
82*	7	44	71	102	64	28	21	12	8	6	4	—	—	—	—	—	—	368
83*	8	111	151	111	40	13	12	5	3	3	—	—	—	—	—	—	—	459
84*	1	49	88	53	10	4	1	—	—	—	—	—	—	—	—	—	—	206
85*	2	62	47	24	5	—	—	—	—	—	—	—	—	—	—	—	—	140
86a*	19	54	55	8	9	—	3	1	1	6	—	—	—	—	—	—	—	159
86b*	1	21	27	25	7	4	2	1	1	—	—	—	—	—	—	—	—	89

Megjegyzés: A jegyzeteket lásd a függelékben. — Die Bemerkungen siehe im Anhang.

Az épületek magassága Höhe der Gebäude		Épületek — Gebäude mit														Összes épületek Sämtliche Gebäude		
		0	1-2	3-5	6-10	11-15	16-20	21-30	31-40	41-50	51-100	101-150	151-200	201-250	251-300		301-350	351-400
		szobával — Zimmern																
II. Az épületek magassága szerint. — Nach Höhe der Gebäude.																		
Földszintes	Ebenerdig	268	2.740	3.511	2.591	774	280	115	31	15	32	3	2	4	—	1	—	10.367
1 emeletes	1 Stock hoch	20	148	340	952	668	451	411	139	49	57	6	1	2	—	1	—	3.245
2 "	2 "	15	58	65	149	196	255	548	381	221	221	17	3	1	—	—	1	2.131
3 "	3 "	4	26	36	41	66	117	350	538	591	991	53	7	—	—	—	—	2.821
4 "	4 "	4	8	16	16	19	13	55	88	108	437	103	14	2	—	1	1	886
5 "	5 "	1	2	7	5	5	7	26	30	41	245	82	10	1	2	—	—	466
6 "	6 "	1	—	—	3	2	—	1	—	1	—	1	—	—	—	—	—	14
Megjelölés nélkül	Ohne Angabe	50	25	5	6	3	—	—	—	—	—	—	—	—	—	—	—	89
Összesen	Zusammen	363	3.007	3.981	3.763	1.733	1.124	1.506	1.208	1.026	1.984	265	38	11	2	5	2	20.020
<i>Jobbpart. Beltelek. — Rechtes Ufer. Intravillan.</i>																		
Földszintes	Ebenerdig	46	439	1.105	928	274	69	29	5	1	4	1	1	1	—	—	—	2.903
1 emeletes	1 Stock hoch	9	27	96	340	239	132	98	19	10	8	1	1	1	—	—	—	981
2 "	2 "	1	12	14	37	44	56	89	47	22	33	2	—	—	—	—	—	357
3 "	3 "	2	1	9	6	9	15	47	70	48	147	9	—	—	—	—	—	363
4 "	4 "	—	—	1	3	1	2	11	12	15	80	19	4	2	—	—	—	150
5 "	5 "	—	—	1	3	1	—	3	4	4	51	19	1	—	—	—	—	87
6 "	6 "	1	—	—	—	—	—	—	—	—	—	—	—	—	—	—	—	1
Megjelölés nélkül	Ohne Angabe	6	3	2	5	1	—	—	—	—	—	—	—	—	—	—	—	17
Összesen	Zusammen	66	482	1.228	1.322	569	274	277	157	100	323	51	7	4	—	—	—	4.859
<i>Jobbpart. Kültelek. — Rechtes Ufer. Extravillan.</i>																		
Földszintes	Ebenerdig	32	902	808	355	53	16	3	3	—	2	1	—	—	—	—	—	2.175
1 emeletes	1 Stock hoch	1	19	57	235	54	14	12	3	3	6	—	—	—	—	—	—	405
2 "	2 "	—	2	3	12	12	2	5	5	1	5	2	—	1	—	—	—	50
3 "	3 "	—	1	1	—	1	1	1	1	16	—	—	—	—	—	—	1	23
4 "	4 "	—	—	—	1	1	—	—	—	1	1	2	—	—	—	—	—	6
5 "	5 "	—	—	—	—	—	—	—	—	—	—	—	—	—	—	—	—	—
6 "	6 "	—	—	—	—	—	—	—	—	—	—	—	—	—	—	—	—	—
Megjelölés nélkül	Ohne Angabe	4	—	1	—	—	—	—	—	—	—	—	—	—	—	—	—	1
Összesen	Zusammen	37	924	870	603	121	33	21	12	6	30	5	—	1	—	—	1	2.664
<i>Balpart. Beltelek. — Linkes Ufer. Intravillan.</i>																		
Földszintes	Ebenerdig	85	288	405	437	182	75	35	7	4	10	—	—	—	—	—	—	1.528
1 emeletes	1 Stock hoch	7	53	102	213	251	210	209	61	14	15	1	—	—	—	—	—	1.136
2 "	2 "	13	36	36	71	115	174	417	284	163	131	4	—	—	—	—	—	1.444
3 "	3 "	1	20	23	27	53	96	292	449	529	742	34	7	—	—	—	—	2.273
4 "	4 "	4	8	13	9	17	11	44	76	91	343	75	9	—	—	—	—	702
5 "	5 "	1	2	6	2	4	6	23	25	37	191	60	8	1	2	—	—	370
6 "	6 "	—	—	—	2	2	—	1	1	1	1	1	1	1	—	—	—	11
Megjelölés nélkül	Ohne Angabe	21	7	3	1	1	—	—	—	—	—	—	—	—	—	—	—	33
Összesen	Zusammen	132	414	588	762	625	572	1.021	903	839	1.433	175	25	2	2	3	1	7.497
<i>Balpart. Kültelek. — Linkes Ufer. Extravillan.</i>																		
Földszintes	Ebenerdig	105	1.111	1.193	871	265	120	48	16	10	16	1	1	3	—	—	—	3.761
1 emeletes	1 Stock hoch	3	49	85	164	124	95	92	56	22	28	4	—	—	—	—	—	723
2 "	2 "	1	8	12	29	25	23	37	45	35	52	9	3	1	—	—	—	280
3 "	3 "	1	4	3	8	3	5	10	18	13	86	10	—	—	—	—	1	162
4 "	4 "	—	—	2	3	—	—	—	1	13	7	1	—	—	—	—	1	28
5 "	5 "	—	—	—	—	1	—	—	—	—	3	3	1	—	—	—	—	9
6 "	6 "	—	—	—	1	—	1	—	—	—	—	—	—	—	—	—	—	2
Megjelölés nélkül	Ohne Angabe	19	15	—	—	1	—	—	—	—	—	—	—	—	—	—	—	35
Összesen	Zusammen	129	1.187	1.296	1.076	418	245	187	136	81	198	34	6	4	—	2	2	5.000

Megjegyzés: A jegyzeteket lásd a függelékben. — Die Bemerkungen siehe im Anhang.

16. A lakóházak a szobák száma szerint. — Wohnhäuser nach der Anzahl der Zimmer.

Terület — Gebiet * = kültelek — Extravillan	Lakóházak — Wohnhäuser mit													Összes lakóházak Summliche Wohn- häuser		
	1-2	3-5	6-10	11-15	16-20	21-30	31-40	41-50	51-100	101-150	151-200	201-250	251-300		301-350	351--
	szobával — Zimmern															
I. Városrészek szerint. — Nach Stadtteilen.																
1. Budapest	2.358	3.527	3.420	1.575	1.041	1.405	1.138	979	1.902	240	30	5	1	3	17.625	
2. Részletezés. — Spezifikation.																
a) Parti részek szerint. Nach Ufertheilen.																
Jobbpart Balpart	1.284 1.074	2.008 1.519	1.848 1.572	665 910	291 750	274 1.131	149 989	96 883	334 1.568	51 189	5 25	2 3	— 1	— 3	7.007 10.618	
b) Kerületek szerint. — Nach Bezirken.																
I. (1-13)	507	886	833	267	132	141	85	51	208	30	1	—	—	—	3.142	
II. (14-20)	122	384	428	193	89	92	49	33	98	19	3	—	—	—	1.510	
III. (21-27)	655	738	587	205	70	41	15	12	28	2	1	—	—	—	2.355	
IV. (28-29)	4	9	28	59	61	88	81	41	74	8	2	—	—	—	455	
V. (30-36)	47	23	22	28	28	101	98	88	257	43	5	—	—	—	740	
VI. (37-50)	330	296	239	236	165	267	265	246	336	25	4	—	—	—	2.410	
VII. (51-61)	222	309	317	180	174	252	228	231	426	47	4	—	—	—	2.391	
VIII. (62-69)	63	176	241	187	159	284	205	179	248	36	4	—	—	—	1.782	
IX. (70-76)	70	135	237	76	96	100	94	84	196	23	5	—	—	—	1.118	
X. (77-86)	338	571	488	144	67	39	18	14	31	7	1	—	—	—	1.722	
c) Bel- és kültelek szerint. Nach Intra- und Extravillan.																
Budapest { beltelek	576	1.569	1.900	1.100	788	1.222	1.010	903	1.691	211	27	3	—	—	11.002	
{ kültelek	1.782	1.958	1.520	475	253	183	128	76	211	29	3	—	—	—	6.623	
Jobbpart — Balpart —	407 877	1.171 837	1.273 575	552 113	261 30	258 16	143 6	92 4	310 24	47 4	5 —	—	—	—	2.486	
{ beltelek	169	398	627	548	527	964	867	811	1.381	164	22	—	—	—	6.481	
{ kültelek	905	1.121	945	362	223	167	122	72	187	25	3	—	—	—	4.137	
Ebből kültelek. — Hievon Extravillan.																
I. (10-13)	382	506	397	67	22	13	5	4	20	3	—	—	—	—	1.419	
II. (20)	79	121	84	27	4	1	—	—	—	—	—	—	—	—	316	
III. (25-27)	416	210	94	19	4	2	1	—	4	1	—	—	—	—	751	
V. (35-36)	16	5	4	9	4	7	8	4	20	—	—	—	—	—	77	
VI. (46-50)	302	262	165	104	53	48	50	29	59	5	1	—	—	—	1.078	
VII. (58-61)	205	261	215	96	67	59	32	15	57	10	—	—	—	—	1.018	
IX. (75-76)	44	22	73	9	32	14	14	10	20	3	1	—	—	—	242	
X. (77-86)	338	571	488	144	67	39	18	14	31	7	1	—	—	—	1.722	
d) Statisztikai kerületek. Statistische Bezirke.																
I. 1	5	10	35	31	30	33	10	5	1	—	—	—	—	—	160	
2	7	17	44	40	19	23	18	12	23	4	—	—	—	—	207	
3	2	21	25	9	3	11	3	4	7	—	—	—	—	—	85	
4	43	151	123	52	23	15	4	6	10	1	—	—	—	—	428	
5	1	11	11	4	3	3	5	2	6	—	—	—	—	—	46	
6	19	67	79	33	15	23	20	9	55	6	—	—	—	—	326	
7	31	94	110	26	11	9	9	2	11	4	—	—	—	—	307	
8	2	—	7	2	4	6	4	—	15	2	—	—	—	—	44	
9	15	9	2	3	2	5	7	7	60	10	—	—	—	—	120	
10*	62	64	41	17	2	1	1	2	19	3	—	—	—	—	212	
11*	63	32	14	—	4	1	1	1	—	—	—	—	—	—	116	
12*	45	89	55	15	5	4	1	1	—	—	—	—	—	—	216	
13*	212	321	287	35	11	7	2	—	—	—	—	—	—	—	875	
II. 14a	3	19	44	26	21	25	7	8	19	2	—	—	—	—	174	
14b	9	34	67	37	17	29	10	4	20	3	—	—	—	—	231	
15	12	79	95	33	14	8	10	8	22	4	—	—	—	—	286	
16	3	7	7	5	3	3	10	4	12	3	—	—	—	—	57	
17	3	22	18	7	4	2	2	2	13	3	—	—	—	—	76	
18	11	62	43	32	15	20	8	4	10	2	—	—	—	—	208	
19	2	40	70	26	11	4	2	3	2	—	—	—	—	—	162	
20*	79	121	84	27	4	1	—	—	—	—	—	—	—	—	316	
III. 21	17	84	67	26	11	10	6	3	6	—	—	—	—	—	230	
22a	8	57	91	65	24	10	4	3	8	—	—	—	—	—	270	
22b	143	179	185	45	13	6	3	6	6	1	—	—	—	—	589	
23	71	208	149	48	18	13	1	—	4	—	—	—	—	—	512	
24	—	—	1	—	—	—	—	—	—	—	—	—	—	—	3	
25*	84	85	40	6	1	—	—	—	1	—	—	—	—	—	217	
26*	133	84	40	7	2	—	—	—	3	—	—	—	—	—	272	
27*	199	41	14	6	1	—	—	—	—	1	—	—	—	—	262	
IV. 28	1	3	5	16	14	31	28	18	26	2	—	—	—	—	144	
29	3	6	23	43	47	57	53	23	48	6	2	—	—	—	311	
V. 30	1	1	2	5	1	8	11	6	10	—	—	—	—	—	46	
31a	—	1	3	4	7	29	12	16	26	1	—	—	—	—	99	
31b	—	1	3	7	8	29	25	24	30	7	—	—	—	—	134	

Terület — Gebiet * = kültelek — Extravillan	Lakóházak — Wohnhäuser mit													Összes lakóházak Sämtliche Wohn- häuser		
	1-2	3-5	6-10	11-15	16-20	21-30	31-40	41-50	51-100	101-150	151-200	201-250	251-300		301-350	351-
	szobával — Zimmern															
V. 32	3	1	—	1	1	14	23	20	40	13	1	—	—	—	—	117
33	14	11	4	2	2	3	10	13	108	17	2	—	—	—	—	186
34	13	3	6	—	5	11	9	5	23	5	1	—	—	—	—	81
35*	8	4	1	6	1	5	4	4	17	—	—	—	—	—	—	50
36*	8	1	3	3	3	2	4	—	3	—	—	—	—	—	—	27
VI. 37	3	4	4	6	11	37	31	19	20	3	1	—	—	—	—	139
38	7	5	7	23	31	47	58	60	58	4	—	—	—	—	—	301
39	2	2	2	9	9	20	24	24	23	4	—	—	—	—	—	119
40	3	6	11	17	14	34	34	63	88	—	—	—	—	—	—	270
41	2	3	4	9	6	29	36	27	42	2	2	—	—	—	—	162
42	—	1	6	6	1	10	11	4	13	1	—	—	—	—	—	53
43	1	6	12	32	16	13	9	12	12	4	—	—	—	—	—	117
44	—	—	19	22	16	20	1	4	2	—	—	—	—	—	—	84
45	10	7	9	8	8	9	11	4	19	2	—	—	—	—	—	87
46*	14	14	14	8	4	11	19	12	14	1	—	—	—	—	—	111
47*	16	6	8	2	2	1	—	—	—	—	—	—	—	—	—	35
48*	52	30	31	11	5	3	1	—	1	—	—	—	—	—	—	134
49*	50	101	52	50	29	16	21	14	28	4	—	—	—	—	—	365
50*	170	111	60	33	13	17	9	3	16	—	1	—	—	—	—	433
VII. 51	2	8	10	16	24	41	39	26	40	9	1	—	—	—	—	216
52	2	6	5	9	19	26	29	28	46	2	—	—	—	—	—	172
53	—	4	10	13	23	37	29	23	49	2	—	—	—	—	—	190
54	2	6	11	12	18	36	43	38	55	6	1	—	—	—	—	228
55	—	2	9	8	3	11	9	21	55	13	—	—	—	—	—	132
56a	4	12	15	10	8	17	18	31	60	5	1	—	—	—	—	181
56b	6	7	9	5	9	18	22	39	46	—	—	—	—	—	—	161
57	1	3	33	11	3	7	7	10	18	—	—	—	—	—	—	93
58*	8	7	29	19	15	24	8	1	18	3	—	—	—	—	—	132
59a*	10	14	20	19	19	13	10	6	13	6	—	—	—	—	—	130
59b*	8	20	8	3	4	6	5	5	5	—	—	—	—	—	—	64
60*	62	98	87	33	10	9	8	1	20	1	—	—	—	—	—	330
61*	117	122	71	22	19	7	1	2	1	—	—	—	—	—	—	362
VIII. 62a	—	3	2	6	10	23	9	27	32	2	—	—	—	—	—	114
62b	3	2	4	20	17	36	20	18	30	4	—	—	—	—	—	154
62c	—	1	2	2	1	10	4	8	18	4	—	—	—	—	—	50
63	—	—	3	—	6	2	10	11	14	4	1	—	—	—	—	51
64	6	5	7	4	6	11	10	8	20	3	—	—	—	—	—	81
65	—	—	—	—	—	2	3	2	8	—	—	—	—	—	—	15
66a	1	5	18	7	5	13	10	4	5	3	—	—	—	—	—	71
66b	8	28	45	30	24	36	37	23	27	1	1	—	—	—	—	260
67	16	30	44	23	30	38	33	24	34	1	1	—	—	—	—	274
68	12	38	48	51	31	53	44	18	25	1	—	—	—	—	—	321
69a	11	33	37	27	15	32	13	19	12	5	—	—	—	—	—	204
69b	6	31	31	17	14	28	12	17	23	8	—	—	—	—	—	187
IX. 70a	1	2	6	2	4	10	17	14	40	6	1	—	—	—	—	103
70b	2	2	6	5	9	11	8	17	50	5	1	—	—	—	—	117
71a	—	2	2	2	1	1	1	4	7	1	—	—	—	—	—	21
71b	3	1	—	1	—	3	1	—	5	2	—	—	—	—	—	16
72a	1	12	10	7	7	6	9	11	12	—	—	—	—	—	—	75
72b	12	37	74	29	16	31	17	7	20	1	1	—	—	—	—	245
73a	6	26	26	10	14	15	15	8	5	4	—	—	—	—	—	129
73b	1	24	35	9	13	6	9	9	29	—	1	—	—	—	—	137
74	—	7	5	2	—	3	3	4	8	1	—	—	—	—	—	33
75*	11	6	3	2	—	3	3	6	3	2	1	—	—	—	—	40
76*	33	16	70	7	32	11	11	4	17	1	—	—	—	—	—	202
X. 77*	1	—	2	1	—	—	—	—	—	—	—	—	—	—	—	4
78*	2	105	89	15	3	—	—	—	4	—	—	—	—	—	—	219
79*	1	2	3	2	1	—	—	—	—	—	—	—	—	—	—	10
80*	6	6	2	1	8	2	1	—	—	—	—	—	—	—	—	38
81*	24	41	89	6	12	3	2	1	4	—	—	—	—	—	—	185
82*	28	61	95	58	24	20	12	7	6	—	—	—	—	—	—	315
83*	103	149	106	37	12	12	1	3	1	—	—	—	—	—	—	425
84*	46	85	51	10	4	1	—	—	—	—	—	—	—	—	—	197
85*	62	46	24	5	—	—	—	—	—	—	—	—	—	—	—	137
86a*	46	52	8	5	—	—	—	—	6	—	—	—	—	—	—	120
86b*	19	24	19	4	3	1	1	1	—	—	—	—	—	—	—	72

Megjegyzés: A jegyzeteket lásd a függelékben. — Die Bemerkungen siehe im Anhang.

Az épület magassága Höhe der Gebäude	Lakóházak — Wohnhäuser mit													Összes lakóházak Sämtliche Wohn- häuser
	1-2	3-5	6-10	11-15	16-20	21-30	31-40	41-50	51-100	101-150	151-200	201-250	251-300	

szobával — Zimmern

II. Az épületek magassága szerint. — Nach Höhe der Gebäude.

Földszintes	Ebenerdig	2.287	3.276	2.498	737	273	110	22	13	27	3	2	3	—	1	—	9.252
1 emeletes	1 Stock hoch	60	213	840	626	417	376	127	38	48	4	—	—	—	1	—	2.750
2 "	2 " "	8	14	69	155	230	515	347	209	188	7	—	—	—	—	—	1.742
3 "	3 " "	2	16	7	39	106	330	526	576	974	49	7	—	—	—	—	2.632
4 "	4 " "	1	4	4	14	9	49	86	104	424	97	11	1	—	—	1	805
5 "	5 " "	—	4	2	4	6	25	30	39	241	80	10	1	1	1	—	444
6 "	6 " "	—	—	—	—	—	—	—	—	—	—	—	—	—	—	—	—
6 "	6 " "	—	—	—	—	—	—	—	—	—	—	—	—	—	—	—	—
Megjelölés nélkül	Ohne Angabe	—	—	—	—	—	—	—	—	—	—	—	—	—	—	—	—
Összesen	Zusammen	2.358	3.527	3.420	1.575	1.041	1.405	1.138	979	1.902	240	30	5	1	3	1	17.625

Jobbpart. Beltelek. — Rechtes Ufer. Intravillan.

Földszintes	Ebenerdig	392	1.085	913	272	68	29	2	1	4	1	1	1	—	—	—	2.769
1 emeletes	1 Stock hoch	10	78	331	237	124	91	17	8	5	1	—	—	—	—	—	902
2 "	2 " "	5	3	23	39	53	82	42	18	27	—	—	—	—	—	—	292
3 "	3 " "	—	4	2	3	14	44	66	46	143	7	—	—	—	—	—	329
4 "	4 " "	—	—	2	—	2	9	12	15	80	19	3	1	—	—	—	143
5 "	5 " "	—	1	2	1	—	3	4	4	51	19	1	—	—	—	—	86
6 "	6 " "	—	—	—	—	—	—	—	—	—	—	—	—	—	—	—	—
6 "	6 " "	—	—	—	—	—	—	—	—	—	—	—	—	—	—	—	—
Megjelölés nélkül	Ohne Angabe	—	—	—	—	—	—	—	—	—	—	—	—	—	—	—	—
Összesen	Zusammen	407	1.171	1.278	552	201	258	143	92	310	47	5	2	—	—	—	4.521

Jobbpart. Kültelek. — Rechtes Ufer. Extravillan.

Földszintes	Ebenerdig	860	785	347	47	14	3	—	—	—	1	—	—	—	—	—	2.058
1 emeletes	1 Stock hoch	17	50	219	52	13	9	3	2	4	—	—	—	—	—	—	369
2 "	2 " "	—	1	9	12	2	3	2	1	3	1	—	—	—	—	—	34
3 "	3 " "	—	1	—	1	1	1	—	1	16	—	—	—	—	—	—	21
4 "	4 " "	—	—	—	1	—	—	—	—	1	2	—	—	—	—	—	4
5 "	5 " "	—	—	—	—	—	—	—	—	—	—	—	—	—	—	—	—
6 "	6 " "	—	—	—	—	—	—	—	—	—	—	—	—	—	—	—	—
6 "	6 " "	—	—	—	—	—	—	—	—	—	—	—	—	—	—	—	—
Megjelölés nélkül	Ohne Angabe	—	—	—	—	—	—	—	—	—	—	—	—	—	—	—	—
Összesen	Zusammen	877	837	575	113	30	16	6	4	24	4	—	—	—	—	—	2.486

Balpart. Beltelek. — Linkes Ufer. Intravillan.

Földszintes	Ebenerdig	148	335	415	174	72	34	7	3	9	—	—	—	—	—	—	1.197
1 emeletes	1 Stock hoch	16	39	174	232	196	195	55	11	13	1	—	—	—	—	—	932
2 "	2 " "	3	8	33	91	158	397	264	158	111	4	—	—	—	—	—	1.227
3 "	3 " "	1	10	3	35	88	276	442	516	731	32	7	—	—	—	—	2.141
4 "	4 " "	1	3	2	13	7	40	74	88	330	69	7	—	—	—	—	634
5 "	5 " "	—	3	—	3	6	22	25	35	187	58	8	1	1	1	—	350
6 "	6 " "	—	—	—	—	—	—	—	—	—	—	—	—	—	—	—	—
6 "	6 " "	—	—	—	—	—	—	—	—	—	—	—	—	—	—	—	—
Megjelölés nélkül	Ohne Angabe	—	—	—	—	—	—	—	—	—	—	—	—	—	—	—	—
Összesen	Zusammen	169	398	627	548	527	964	867	811	1.381	164	22	1	1	1	—	6.481

Balpart. Kültelek. — Linkes Ufer. Extravillan.

Földszintes	Ebenerdig	887	1.071	823	244	119	44	12	9	14	1	1	2	—	—	1	3.228
1 emeletes	1 Stock hoch	17	46	116	105	84	81	52	17	26	2	—	—	—	—	1	547
2 "	2 " "	—	2	4	13	17	33	39	32	47	2	—	—	—	—	—	189
3 "	3 " "	1	1	2	—	3	9	18	13	84	10	—	—	—	—	—	141
4 "	4 " "	—	1	—	—	—	—	—	1	13	7	1	—	—	—	1	24
5 "	5 " "	—	—	—	—	—	—	1	—	3	3	1	—	—	—	—	8
6 "	6 " "	—	—	—	—	—	—	—	—	—	—	—	—	—	—	—	—
6 "	6 " "	—	—	—	—	—	—	—	—	—	—	—	—	—	—	—	—
Megjelölés nélkül	Ohne Angabe	—	—	—	—	—	—	—	—	—	—	—	—	—	—	—	—
Összesen	Zusammen	905	1.121	945	362	293	167	122	72	187	25	3	2	—	2	1	4.137

Megjegyzés: A jegyzeteket lásd a függelékben. — Die Bemerkungen siehe im Anhang.

17. Az épületek a lakók száma szerint. — Gebäude nach der Anzahl der Bewohner.

Terület — Gebiet * = kültelek — Extravillan	Épületek — Gebäude mit															Összes épületek Samtliche Gebäude
	0	1	2	3-5	6-10	11-20	21-50	51-100	101-150	151-200	201-250	251-300	301-400	401-500	501-	
	lakóval — Bewohnern															
I. Városrészek szerint. — Nach Stadtteilen.																
1. Budapest	427	136	452	2.091	3.357	3.617	4.082	3.083	1.577	653	284	112	96	23	30	20.020
2. Részletezés. — Spezifikation.																
a) Partirészek szerint. Nach Ufertheilen.																
Jobbpart Balpart	149 278	58 78	240 212	1.126 965	1.865 1.492	1.807 1.810	1.392 2.690	502 2.581	214 1.363	91 562	39 245	19 93	9 87	4 19	8 22	7.523 12.497
b) Kerületek szerint. Nach Bezirken.																
I. (1-13)	75	25	121	568	920	733	505	225	133	52	24	11	7	1	6	3.406
II. (14-20)	30	9	36	155	344	422	361	153	58	24	10	7	1	1	1	1.612
III. (21-27)	44	24	83	403	601	652	526	124	23	15	5	1	1	2	1	2.505
IV. (28-29)	8	1	14	22	58	205	162	35	8	5	1	2	—	—	—	522
V. (30-36)	48	11	21	75	79	65	180	260	169	63	28	8	8	—	2	1.017
VI. (37-50)	75	12	56	250	343	430	563	646	281	113	35	22	29	3	3	2.861
VII. (51-61)	36	21	44	201	306	359	498	570	403	168	70	27	7	4	2	2.716
VIII. (62-69)	22	10	18	72	155	233	460	560	286	102	55	20	19	4	3	2.019
IX. (70-76)	41	5	18	77	143	193	322	257	157	88	45	13	13	3	6	1.381
X. (77-86)	48	18	54	276	444	472	462	126	32	20	7	2	9	5	6	1.981
c) Bel- és kültelek szerint. Nach Intra- und Extravillan.																
Budapest } beltelek	209	47	124	678	1.454	2.050	2.851	2.635	1.390	540	211	86	57	12	12	12.356
} kültelek	218	89	328	1.413	1.903	1.567	1.231	448	187	113	73	26	39	11	18	7.664
Jobbpart — Rechtes Ufer } beltelek	66	18	66	418	994	1.280	1.216	462	200	80	30	16	6	3	4	4.859
Balpart — Linkes Ufer } kültelek	83	40	174	708	871	527	176	40	14	11	9	3	3	1	4	2.664
} Intravillan	143	29	58	260	460	770	1.635	2.173	1.190	460	181	70	51	9	8	7.497
} Extravillan	135	49	154	705	1.032	1.040	1.055	408	173	102	64	23	36	10	14	5.000
Ebből kültelek. — Hievon Extravillan.																
I. (10-13)	52	16	92	398	526	292	92	26	9	11	9	3	2	—	4	1.532
II. (20)	4	5	22	70	109	93	18	3	1	—	—	—	—	—	—	325
III. (25-27)	27	19	60	240	236	142	66	11	4	—	—	—	1	1	—	807
V. (35-36)	8	6	4	19	26	13	24	16	7	8	11	2	2	—	—	146
VI. (46-50)	54	10	52	207	256	252	236	118	63	43	20	9	17	1	3	1.341
VII. (58-61)	10	12	33	160	244	252	246	108	51	17	17	6	1	1	1	1.159
IX. (75-76)	15	3	11	43	62	51	87	40	20	14	9	4	7	3	4	373
X. (77-86)	48	18	54	276	444	472	462	126	32	20	7	2	9	5	6	1.981
d) Statisztikai kerületek. Statistische Bezirke.																
I. 1	3	—	1	15	25	46	83	20	—	1	—	—	—	—	1)	195
2	4	1	4	8	20	50	76	37	12	5	—	—	1	—	—	219
3	2	—	3	5	25	27	19	9	9	—	1	—	—	—	—	100
4	2	1	3	50	124	130	105	19	9	2	—	—	—	—	—	445
5	1	—	—	4	8	10	6	9	7	3	—	—	1	—	—	49
6	3	5	2	26	75	76	66	47	32	12	6	2	—	—	1)	354
7	6	2	13	51	101	90	36	14	11	3	2	3	1	—	—	333
8	1	—	2	3	7	11	10	11	10	1	1	—	—	—	—	49
9	1	—	1	10	13	5	11	34	33	14	5	1	2	—	—	130
10*	7	1	11	49	64	49	33	8	3	10	8	2	2	—	—	248
11*	9	1	7	37	46	17	11	3	1	1	—	—	—	—	—	133
12*	6	1	13	53	86	54	15	5	3	—	—	—	—	—	—	239
13*	30	13	61	259	330	172	33	10	2	—	—	1	—	—	—	912
II. 14a	1	4	1	7	25	43	70	34	7	2	—	1	—	—	—	195
14b	6	2	2	8	46	51	81	31	12	7	1	1	—	—	—	246
15	2	—	1	23	50	88	72	37	14	6	4	2	—	1	—	300
16	4	—	—	3	5	7	16	16	6	3	1	1	—	—	—	62
17	2	—	3	7	13	17	16	8	13	1	1	1	—	—	—	82
18	10	—	6	22	45	56	65	19	4	4	2	1	—	—	1)	236
19	1	—	1	15	51	67	23	5	1	1	—	—	—	—	—	166
20*	4	5	22	70	109	93	18	3	1	—	—	—	—	—	—	325
III. 21	2	—	5	21	52	79	63	29	4	1	—	—	—	—	—	256
22a	3	—	—	16	37	70	114	30	7	5	1	—	—	—	—	285
22b	2	3	7	76	134	183	156	21	5	8	3	1	—	1	1)	601
23	7	—	10	49	140	173	122	31	3	1	1	—	—	—	—	537
24	3	—	1	2	5	5	2	—	—	—	—	—	—	—	—	19
25*	4	3	11	57	73	53	18	1	1	—	—	—	—	—	—	221
26*	8	2	19	95	83	54	39	5	2	—	—	—	—	—	—	307
27*	15	14	30	88	80	35	9	5	1	—	—	—	1	1	—	279
IV. 28	5	1	—	4	4	17	60	64	15	1	1	—	2	—	—	174
29	3	—	1	10	18	41	145	98	20	7	4	1	—	—	—	348
V. 30	8	—	—	7	6	4	15	22	3	—	1	1	—	—	—	67
31a	1	—	—	3	10	9	41	49	11	1	1	—	—	—	—	126
31b	4	1	—	6	4	6	49	75	13	2	2	—	1	—	—	163

Megjegyzés: A jegyzeteket lásd a függelékben. — Die Bemerkungen siehe im Anhang.

17. sz. tábla. (Folytatás.)

Tabelle Nr. 17. (Fortsetzung.)

Terület — Gebiet * = kültelek — Extravillan	Épületek — Gebäude mit											Összes épületek Sämtliche Gebäude						
	0	1	2	3-5	6-10	11-20	21-50	51-100	101-150	151-200	201-250		251-300	301-400	401-500	501-		
																	lakóval — Bewohnern	
V. 32	3	1	3	7	4	9	30	52	31	8	3	3	—	—	8 ⁹⁾	1	155	
33	11	2	7	14	17	12	10	30	84	34	5	1	1	—	—	—	228	
34	13	1	7	19	12	12	11	16	20	10	5	1	4	—	—	9 ⁹⁾	1	132
35*	5	2	4	12	14	7	11	10	5	6	10	2	1	—	—	—	—	89
36*	3	4	—	7	12	6	13	6	2	2	1	—	1	—	—	—	—	57
VI. 37	3	1	—	4	3	6	44	70	13	4	2	2	4	—	—	—	—	156
38	5	—	—	5	16	26	83	158	40	10	—	—	—	—	—	—	—	343
39	—	—	—	3	6	8	30	53	21	7	1	—	—	—	—	—	—	129
40	4	—	—	7	9	17	41	126	68	18	3	1	—	—	—	—	—	294
41	—	—	—	3	8	7	24	76	34	16	3	3	—	—	—	2	—	176
42	—	—	—	—	9	9	13	16	9	1	1	—	—	—	—	—	—	58
43	1	—	—	3	9	43	36	18	7	8	1	4	—	—	—	—	—	130
44	1	—	—	1	7	38	36	5	3	—	—	—	—	—	—	—	—	92
45	7	1	1	17	20	24	20	6	23	6	4	3	8	—	—	—	—	142
46*	8	1	5	18	18	22	23	15	21	15	5	2	5	—	—	10 ⁹⁾	2	160
47*	22	1	7	22	15	12	8	—	1	—	—	—	—	—	—	—	—	88
48*	2	2	7	27	28	41	27	13	2	—	—	—	—	—	—	—	—	149
49*	12	4	17	49	67	102	95	53	28	19	6	6	11	—	—	—	—	469
50*	10	2	16	91	128	75	83	37	11	9	9	1	1	1	1	11 ¹⁾	1	475
VII. 51	2	3	2	4	11	12	43	86	41	26	3	5	1	1	—	—	—	240
52	7	—	1	5	7	11	32	79	40	11	3	—	—	—	—	—	—	196
53	4	1	—	4	3	18	35	72	47	14	9	1	1	2	—	—	—	211
54	5	—	3	4	7	20	35	88	68	21	7	3	1	—	—	12 ¹⁾	1	263
55	2	—	1	4	7	16	17	28	43	28	7	4	—	—	—	—	—	157
56a	2	1	2	8	18	11	22	37	50	31	18	3	2	—	—	—	—	205
56b	1	3	2	7	5	10	20	50	49	19	3	2	1	—	—	—	—	172
57	3	1	—	5	4	9	48	22	14	1	3	3	—	—	—	—	—	113
58*	—	—	2	10	24	37	50	18	18	2	5	1	—	—	—	—	—	167
59a*	1	—	2	10	16	23	45	26	9	10	5	1	—	—	—	18 ¹⁾	1	149
59b*	4	1	3	3	18	16	11	13	5	1	1	3	—	—	—	—	—	79
60*	1	2	7	51	92	103	70	26	14	3	6	1	1	—	—	—	—	380
61*	4	9	19	86	94	73	70	23	5	1	—	—	—	—	—	—	—	384
VIII. 62a	2	1	1	4	6	16	37	43	26	7	1	—	1	—	—	14 ¹⁾	1	146
62b	1	—	—	5	9	13	54	62	22	5	—	—	1	—	—	—	—	172
62c	—	—	—	—	3	2	11	28	12	2	4	1	—	—	—	—	—	63
63	1	1	1	2	2	4	10	20	14	9	4	1	1	—	—	—	—	67
64	2	—	—	2	10	8	24	16	15	8	7	4	1	1	—	—	—	99
65	1	1	—	1	—	1	2	7	9	1	1	—	—	—	—	—	—	24
66a	1	1	1	4	6	11	20	28	8	2	1	—	—	—	—	—	—	83
66b	3	2	4	10	25	36	59	98	36	5	3	1	—	—	—	—	—	282
67	3	1	4	13	20	29	51	66	44	29	16	4	8	—	—	18 ¹⁾	1	289
68	1	2	—	16	44	40	100	98	49	7	3	—	—	—	—	—	—	360
69a	4	1	4	10	22	37	50	49	25	17	6	3	—	—	—	1	—	229
69b	3	1	2	7	8	36	42	45	26	10	9	6	7	2	—	19 ¹⁾	1	205
IX. 70a	9	—	1	4	6	10	28	30	23	13	6	—	2	—	—	—	—	132
70b	5	—	—	4	3	9	18	42	36	8	8	1	1	—	—	17 ¹⁾	1	136
71a	1	—	—	—	2	1	3	7	4	3	1	—	—	—	—	—	—	22
71b	1	—	—	3	6	3	1	5	4	3	2	—	—	—	—	—	—	28
72a	2	1	—	1	3	13	22	24	10	3	3	—	—	—	—	—	—	82
72b	2	—	2	10	24	52	93	52	17	6	4	1	2	—	—	—	—	265
73a	3	1	2	6	16	26	31	32	17	7	3	5	—	—	—	—	—	149
73b	2	1	4	15	23	32	24	17	23	7	2	—	—	—	—	18 ¹⁾	1	151
74	1	—	1	2	6	5	7	1	9	8	2	—	1	—	—	—	—	43
75*	3	—	2	15	21	9	12	2	7	8	4	1	2	1	—	19 ²⁾	2	89
76*	12	3	9	28	41	42	75	38	13	6	5	3	5	2	—	20 ²⁾	2	284
X. 77*	2	—	—	1	2	3	2	—	1	—	—	—	—	—	—	—	—	12
78*	3	—	2	48	71	76	19	1	2	1	—	—	1	—	—	—	—	225
79*	2	—	1	2	—	7	2	—	—	—	—	—	—	—	—	—	—	17
80*	3	2	3	4	8	12	13	8	4	2	—	2	—	—	—	—	—	68
81*	4	1	12	30	43	23	97	15	5	3	—	—	1	1	—	—	—	238
82*	6	4	5	33	54	89	107	49	8	9	1	—	2	—	—	—	—	368
83*	7	6	7	55	115	110	112	34	9	2	2	—	—	—	—	—	—	459
84*	—	2	3	26	55	71	41	8	—	—	—	—	—	—	—	—	—	206
85*	1	—	9	38	35	28	29	—	—	—	—	—	—	—	—	—	—	140
86a	19	3	9	32	45	28	12	1	3	2	3	—	—	—	—	—	—	159
86b*	1	—	3	7	16	25	28	8	—	1	—	—	—	—	—	—	—	89

Megjegyzés: A jegyzeteket lásd a függelékben. — Die Bemerkungen siehe im Anhang.

Az épületek magassága Höhe der Gebäude	Épületek — Gebäude mit													Összes épületek Sämtliche Gebäude
	0	1	2	3-5	6-10	11-20	21-50	51-100	101-150	151-200	201-250	251-300	301-400	

lakóval — Bewohnern

II. Az épületek magassága szerint. — Nach Höhe der Gebäude.

Földszintes	Ebenerdig	303	117	400	1.859	2.749	2.487	1.933	424	48	19	7	5	7	5	4	10.367
1 emeletes	1 Stock hoch	31	14	37	154	463	813	943	534	171	42	16	7	13	3	4	3.245
2	2	15	1	6	40	85	216	617	636	301	121	48	18	10	4	13	2.131
3	3	11	1	4	20	35	68	441	1.083	654	278	120	53	42	6	5	2.821
4	4	6	—	—	5	11	20	108	273	246	121	49	24	18	3	2	886
5	5	2	1	—	—	5	8	36	129	156	72	43	4	6	2	2	466
6	6	1	—	—	—	1	1	2	3	3	—	1	—	—	—	—	14
6—	6—	1	—	—	—	—	—	—	—	—	—	—	—	—	—	—	1
Megjelölés nélkül	Ohne Angabe	57	2	5	12	8	3	1	1	—	—	—	—	—	—	—	89
Összesen	Zusammen	427	136	452	2.091	3.357	3.617	4.082	3.083	1.577	653	284	112	96	23	30	20.020

Jobbpart. Beltelek. — Rechtes Ufer. Intravillan.

Földszintes	Ebenerdig	45	16	58	367	806	875	637	87	4	1	—	3	2	1	1	2.903
1 emeletes	1 Stock hoch	9	2	5	42	156	330	319	91	21	4	1	—	—	—	—	981
2	2	—	—	1	6	23	54	160	77	20	9	4	1	—	—	2	357
3	3	2	—	1	1	4	13	80	139	80	27	8	6	1	—	1	363
4	4	—	—	—	—	1	3	13	46	48	24	8	4	2	1	—	150
5	5	—	—	—	—	1	5	6	21	27	15	9	2	1	—	—	87
6	6	1	—	—	—	—	—	—	—	—	—	—	—	—	—	—	1
6—	6—	—	—	—	—	—	—	—	—	—	—	—	—	—	—	—	—
Megjelölés nélkül	Ohne Angabe	9	—	1	2	3	—	1	1	—	—	—	—	—	—	—	17
Összesen	Zusammen	66	18	66	418	994	1.280	1.216	462	200	80	30	16	6	3	4	4.859

Jobbpart. Küttelek. — Rechtes Ufer. Extravillan.

Földszintes	Ebenerdig	73	35	157	657	737	384	110	19	—	—	—	1	1	—	—	2.175
1 emeletes	1 Stock hoch	4	5	17	46	129	128	53	13	7	—	2	—	—	—	—	405
2	2	1	—	—	3	5	13	12	6	4	—	2	1	—	—	—	50
3	3	—	—	—	2	—	1	1	2	2	11	3	1	—	—	—	23
4	4	—	—	—	—	—	—	—	—	—	—	—	2	—	—	—	6
5	5	—	—	—	—	—	—	—	—	—	—	—	—	—	—	—	—
6	6	1	—	—	—	—	—	—	—	—	—	—	—	—	—	—	—
6—	6—	4	—	—	—	—	—	—	—	—	—	—	—	—	—	—	4
Megjelölés nélkül	Ohne Angabe	—	—	—	—	—	—	—	—	—	—	—	—	—	—	—	—
Összesen	Zusammen	88	40	174	708	871	527	176	40	14	11	9	3	3	1	4	2.664

Balpart. Beltelek. — Linkes Ufer. Intravillan.

Földszintes	Ebenerdig	81	22	46	169	270	370	419	132	13	6	—	—	—	—	—	1.528
1 emeletes	1 Stock hoch	10	4	6	36	102	214	369	288	81	14	3	4	—	—	—	1.136
2	2	13	1	4	28	43	117	383	504	231	76	23	11	5	3	—	1.444
3	3	9	1	1	16	28	50	339	918	544	219	86	32	23	5	—	2.273
4	4	6	—	—	5	9	12	95	222	193	89	36	20	14	—	—	702
5	5	2	1	—	—	4	3	29	106	127	56	32	2	5	1	—	370
6	6	—	—	—	1	1	2	1	3	—	1	1	—	—	—	—	11
6—	6—	—	—	—	—	—	—	—	—	—	—	—	—	—	—	—	—
Megjelölés nélkül	Ohne Angabe	22	—	1	5	3	2	—	—	—	—	—	—	—	—	—	33
Összesen	Zusammen	143	29	58	260	460	770	1.635	2.173	1.190	460	181	70	51	9	8	7.497

Balpart. Küttelek. — Linkes Ufer. Extravillan.

Földszintes	Ebenerdig	104	44	139	666	936	858	767	186	31	12	7	1	4	3	11	3	3.761
1 emeletes	1 Stock hoch	8	3	9	30	76	141	202	142	62	24	10	3	9	2	11	2	723
2	2	1	—	1	3	14	32	62	49	46	36	19	5	5	1	11	6	280
3	3	—	—	2	1	3	4	21	24	28	21	23	14	18	1	11	2	162
4	4	—	—	—	—	1	4	—	5	4	8	3	—	—	2	10	1	28
5	5	—	—	—	—	—	—	1	2	—	2	—	—	—	—	—	—	9
6	6	—	—	—	—	—	—	2	—	—	—	—	—	—	—	—	—	2
6—	6—	—	—	—	—	—	—	—	—	—	—	—	—	—	—	—	—	—
Megjelölés nélkül	Ohne Angabe	22	2	3	5	2	1	—	—	—	—	—	—	—	—	—	—	35
Összesen	Zusammen	135	49	154	705	1.032	1.040	1.055	408	173	102	64	23	36	10	14	5.000	

Megjegyzés: A jegyzeteket lásd a függelékben. — Die Bemerkungen siehe im Anhang.

18. Lakóházak a lakók száma szerint. -- Wohnhäuser nach der Anzahl der Bewohner.

Terület — Gebiet * = kültelek — Extravillan	Lakóházak — Wohnhäuser mit															Összes lakóházak Summliche Wohn- häuser
	0	1	2	3-5	6-10	11-20	21-50	51-100	101-150	151-200	201-250	251-300	301-400	401-500	501-	
	Lakóval — Bewohnern															
I. Városrészek szerint. — Nach Stadtteilen.																
1. Budapest	93	76	323	1.707	2.895	3.231	3.718	2.947	1.508	634	270	106	88	18	11	17.625
2. Részletezés. — Spezifikation.																
a) Parti részek szerint.																
<i>Nach Uferseiten.</i>																
Jobbpart	58	48	207	1.046	1.768	1.740	1.324	464	203	85	35	17	7	4	1	7.007
Balpart	35	28	116	661	1.127	1.491	2.394	2.483	1.305	549	235	89	81	14	10	10.618
b) Kerületek szerint.																
<i>Nach Bezirken.</i>																
I. (1-13)	33	19	103	523	865	706	470	207	126	52	22	10	5	1	—	3.142
II. (14-20)	5	7	32	145	326	407	348	146	56	21	9	6	1	1	—	1.510
III. (21-27)	20	22	72	378	577	627	506	111	21	12	4	1	1	2	1	2.355
IV. (28-29)	—	—	—	7	13	46	190	156	31	8	4	—	—	—	—	455
V. (30-36)	1	2	4	32	27	26	134	244	164	63	27	7	8	—	1	740
VI. (37-50)	13	4	30	158	246	351	503	634	272	110	35	22	28	3	1	2.410
VII. (51-61)	5	11	28	145	249	297	444	551	389	167	69	27	6	3	—	2.391
VIII. (62-69)	7	3	10	43	108	191	414	537	278	97	51	19	19	3	2	1.782
IX. (70-76)	3	2	6	36	88	150	286	246	146	85	42	12	11	2	3	1.118
X. (77-86)	6	6	38	240	396	430	423	115	25	19	7	2	9	3	3	1.722
c) Bel- és kültelek szerint.																
<i>Nach Intra- und Extravillan.</i>																
Budapest { beltelek	21	19	67	490	1.200	1.824	2.622	2.541	1.345	524	200	82	51	10	6	11.002
{ kültelek	72	57	256	1.217	1.695	1.407	1.096	406	163	110	70	24	37	8	5	6.623
Jobbpart — Rehtes Ufer { beltelek	8	11	47	374	928	1.235	1.169	433	192	74	27	15	4	3	1	4.521
{ kültelek	50	37	160	672	840	505	155	31	11	11	8	2	3	1	—	2.486
Balpart — Linkes Ufer { Intravillan	13	8	20	116	272	589	1.453	2.108	1.153	450	173	67	47	7	5	6.481
{ Extravillan	22	20	96	545	855	902	941	375	152	99	62	22	34	7	5	4.137
Ebből kültelek — Hievon Extravillan.																
I. (10-13)	31	14	84	372	506	280	80	21	8	11	8	2	2	—	—	1.419
II. (20)	4	5	21	68	106	92	18	2	—	—	—	—	—	—	—	316
III. (25-27)	15	18	55	232	228	133	57	8	3	—	—	—	1	1	—	751
V. (35-36)	1	2	7	9	6	12	11	6	8	11	2	2	—	—	—	77
VI. (46-50)	10	3	27	143	206	211	214	112	62	42	20	9	17	1	1	1.078
VII. (58-61)	3	8	26	132	214	224	226	100	43	18	16	6	1	1	—	1.018
IX. (75-76)	2	1	5	23	30	31	66	37	16	12	8	3	5	2	1	242
X. (77-86)	6	6	38	240	396	430	423	115	25	19	7	2	9	3	3	1.722
d) Statisztikai kerületek.																
<i>Statistische Bezirke.</i>																
I. 1	—	—	1	8	14	43	77	16	—	1	—	—	—	—	—	160
2	—	1	2	8	18	50	73	37	12	5	—	1	—	—	—	207
3	—	—	1	4	21	22	19	9	8	—	1	—	—	—	—	85
4	—	1	3	48	118	124	104	19	9	2	—	—	—	—	—	428
5	—	—	—	4	8	10	6	9	5	3	—	1	—	—	—	46
6	—	2	1	23	70	75	61	42	32	12	5	2	—	1	—	326
7	—	2	10	46	98	90	31	11	9	3	2	3	1	—	—	307
8	—	—	1	1	2	7	10	10	11	1	1	—	—	—	—	44
9	—	—	—	9	10	5	9	33	32	14	5	1	2	—	—	120
10*	1	—	8	38	59	44	31	6	3	10	8	2	2	—	—	212
11*	2	1	6	35	40	17	11	3	1	—	—	—	—	—	—	116
12*	3	1	12	50	82	51	10	3	3	1	—	—	—	—	—	216
13*	25	12	58	249	325	168	28	9	1	—	—	—	—	—	—	875
II. 14a	—	2	1	3	21	40	65	32	7	2	—	1	—	—	—	174
14b	—	—	2	8	43	49	78	31	12	6	1	1	—	—	—	231
15	—	—	1	20	47	87	71	36	13	5	3	2	—	—	—	286
16	—	—	—	3	5	7	16	16	6	3	1	—	—	—	—	57
17	—	—	2	7	12	17	15	8	13	—	1	1	—	—	—	76
18	1	—	4	21	42	50	62	16	4	4	2	1	1	—	—	208
19	—	—	1	15	50	65	23	5	1	1	—	—	—	—	—	162
20*	4	5	21	68	106	92	18	2	—	—	—	—	—	—	—	316
III. 21	—	—	4	16	47	76	61	23	3	—	—	—	—	—	—	230
22a	—	1	—	11	35	68	112	30	7	5	—	—	—	—	—	270
22b	1	3	6	74	132	181	154	21	5	2	1	—	1	—	1	589
23	4	—	7	45	135	168	120	29	3	—	1	—	—	—	—	512
24	—	—	—	—	—	—	—	—	—	—	—	—	—	—	—	3
25*	3	3	11	57	73	51	17	1	—	—	—	—	—	—	—	217
26*	1	2	15	87	78	50	32	5	2	—	—	—	—	—	—	272
27*	11	13	29	88	77	32	8	2	—	—	—	—	—	1	1	262
IV. 28	—	—	—	1	2	13	54	61	12	1	—	—	—	—	—	144
29	—	—	—	6	11	33	136	95	19	7	4	—	—	—	—	311
V. 30	—	—	—	3	2	3	13	21	3	—	—	1	—	—	—	46
31a	—	—	—	1	5	2	31	47	11	1	—	—	—	—	—	99
31b	—	—	—	1	1	1	44	72	11	2	2	—	1	—	—	134

Megjegyzés: A jegyzeteket lásd a függelékben. — Die Bemerkungen siehe im Anhang.

Terület — Gebiet * = küttelek — Extravillan	Lakóházak — Wohnhäuser mit											Összes lakóházak Sämtliche Wohn- häuser				
	0	1	2	3-5	6-10	11-20	21-50	51-100	101-150	151-200	201-250		251-300	301-400	401-500	501 —
	lakóval — Bewohnern															
V. 32	—	—	—	2	1	1	22	49	29	8	3	2	—	—	—	117
33	—	—	2	7	8	9	7	28	84	34	5	1	—	—	186	
34	—	—	2	12	1	4	5	16	20	10	5	1	4	—	81	
35*	1	2	—	4	4	2	7	7	4	6	10	2	1	—	50	
36*	—	—	—	3	5	4	5	4	2	2	1	—	1	—	27	
VI. 37	1	—	—	3	1	3	36	70	13	4	2	2	4	—	139	
38	—	—	—	1	6	17	74	155	38	10	—	—	—	—	301	
39	—	—	—	2	3	5	27	53	21	7	1	—	—	—	119	
40	1	—	—	1	6	12	38	124	68	16	3	1	—	—	270	
41	—	—	—	—	3	4	22	75	34	16	3	3	—	—	162	
42	—	—	—	—	5	9	12	16	9	1	1	—	—	—	53	
43	1	—	—	2	5	39	32	18	7	8	1	4	—	—	117	
44	—	—	—	1	5	38	34	5	1	—	—	—	—	—	84	
45	—	1	—	3	6	13	14	6	19	6	4	3	7	—	87	
46*	—	—	1	1	6	11	16	18	11	21	14	5	2	5	111	
47*	1	—	2	13	7	8	4	—	—	—	—	—	—	—	35	
48*	1	1	6	24	24	37	26	13	2	—	—	—	—	—	134	
49*	3	1	6	22	47	80	85	51	28	19	6	6	11	—	365	
50*	5	1	12	78	117	70	81	37	11	9	9	1	1	—	433	
VII. 51	1	1	—	1	5	7	38	86	41	26	3	5	1	1	216	
52	—	—	—	1	5	7	28	77	40	11	3	—	—	—	172	
53	1	—	—	1	—	14	33	70	46	13	9	1	1	1	190	
54	—	—	1	—	4	10	31	84	66	21	7	3	1	—	228	
55	—	—	—	—	3	12	10	28	40	28	7	4	—	—	132	
56a	—	1	—	4	12	8	18	36	50	30	18	3	1	—	181	
56b	—	1	1	5	5	8	17	50	49	19	3	2	1	—	161	
57	—	—	—	1	1	7	43	20	14	1	3	3	—	—	93	
58*	—	—	—	1	7	15	33	40	15	13	2	5	1	—	132	
59a*	—	—	1	7	11	16	44	26	9	11	4	1	—	—	130	
59b*	1	1	2	1	15	14	8	13	4	1	1	3	—	—	64	
60*	—	1	4	36	83	92	65	25	12	3	6	1	—	—	330	
61*	2	6	18	81	90	69	69	21	5	1	—	—	—	—	362	
VIII. 62a	2	1	—	—	2	7	28	41	26	6	—	—	1	—	114	
62b	1	—	—	3	7	8	48	60	21	5	—	—	1	—	154	
62c	—	—	—	—	1	2	9	23	8	2	4	1	—	—	50	
63	—	—	—	—	1	1	5	16	14	9	4	1	1	—	51	
64	—	—	1	1	8	4	18	15	15	7	6	4	1	1	81	
65	—	—	—	—	—	—	1	6	7	—	1	—	—	—	15	
66a	—	—	—	1	5	9	18	27	8	2	1	—	—	—	71	
66b	—	—	1	8	23	32	56	97	35	5	3	—	—	—	260	
67	2	1	3	7	16	26	51	66	44	29	16	4	8	—	274	
68	1	1	13	22	34	94	98	49	6	3	—	—	—	—	321	
69a	1	—	3	7	18	34	45	47	25	16	4	3	—	—	204	
69b	—	—	2	3	6	34	41	41	26	10	9	6	7	1	187	
IX. 70a	1	—	—	—	2	4	25	29	21	13	6	—	2	—	103	
70b	—	—	—	1	3	4	17	40	34	8	7	1	1	—	117	
71a	—	—	—	—	2	1	3	7	4	3	1	—	—	—	21	
71b	—	—	—	—	3	2	—	3	4	2	2	—	—	—	16	
72a	—	—	—	1	2	12	22	24	9	3	2	—	—	—	75	
72b	—	—	1	5	19	49	90	51	17	6	4	1	2	—	245	
73a	—	—	1	4	12	23	27	30	17	7	3	5	—	—	129	
73b	—	—	—	1	12	19	32	24	16	23	7	2	—	—	137	
74	—	—	—	1	9	5	4	1	8	8	2	—	1	—	33	
75*	—	—	—	6	9	2	5	2	4	7	3	1	—	—	40	
76*	2	1	5	17	21	29	61	35	12	5	5	2	5	1	202	
X. 77*	—	—	—	—	2	2	—	—	—	—	—	—	—	—	4	
78*	—	3	—	—	47	70	75	17	—	—	1	—	—	—	219	
79*	—	—	—	—	2	4	2	—	1	—	—	—	—	—	10	
80*	—	—	—	1	3	3	4	7	6	3	—	—	—	—	38	
81*	1	—	4	15	30	18	92	15	5	2	—	—	—	—	185	
82*	—	—	3	23	47	77	98	48	7	9	1	—	—	—	315	
83*	2	—	6	53	109	108	105	31	5	2	2	—	—	—	425	
84*	—	1	3	26	49	69	41	8	—	—	—	—	—	—	197	
85*	—	—	9	37	35	27	29	—	—	—	—	—	—	—	137	
86a*	—	—	3	8	28	38	26	8	—	3	—	—	—	—	120	
86b*	—	—	2	6	13	20	24	6	—	1	—	—	—	—	72	

Megjegyzés: A jegyzeteket lásd a függelékben. — Die Bemerkungen siehe im Anhang.

Az épületek magassága Höhe der Gebäude	Lakóházak — Wohnhäuser mit											Összes lakóházak Stämliche Wohn- häuser			
	0	1	2	3-5	6-10	11-20	21-50	51-100	101-150	151-200	201-250		251-300	301-400	401-500
lakóval — Bewohnern															

II. Az épületek magassága szerint. — Nach Höhe der Gebäude.

Földszintes	Ebenerdig	79	66	301	1.601	2.489	2.360	1.863	408	43	19	6	4	6	4	3	9.252
1 emeletes	1 Stock hoch	6	9	21	89	360	700	829	506	158	37	12	7	12	2	2	2.750
2 "	2 " "	2	—	—	12	28	126	526	592	274	114	44	15	7	—	—	1.742
3 "	3 " "	5	1	1	4	13	34	380	1.055	641	276	119	52	42	6	3	2.632
4 "	4 " "	—	—	—	1	2	7	88	261	239	117	46	24	16	3	1	805
5 "	5 " "	1	—	—	—	3	4	32	125	153	71	43	4	5	1	2	444
6 "	6 " "	—	—	—	—	—	—	—	—	—	—	—	—	—	—	—	—
Megjelölés nélkül	Ohne Angabe	—	—	—	—	—	—	—	—	—	—	—	—	—	—	—	—
Összesen	Zusammen	93	76	323	1.707	2.895	3.231	3.718	2.947	1.508	634	270	106	88	18	11	17.625

Jobbpart. Beltelek. — Rechtes Ufer. Intravillan.

Földszintes	Ebenerdig	7	9	44	343	778	864	630	83	4	1	—	3	1	1	1	2.769
1 emeletes	1 Stock hoch	1	2	3	28	137	320	304	84	19	3	—	—	—	—	—	902
2 "	2 " "	—	—	—	3	10	40	147	67	17	5	2	1	—	—	—	292
3 "	3 " "	—	—	—	—	1	6	71	133	77	27	8	5	1	—	—	329
4 "	4 " "	—	—	—	—	1	1	11	45	48	23	8	4	1	1	—	143
5 "	5 " "	—	—	—	—	1	4	6	21	27	15	9	2	1	—	—	86
6 "	6 " "	—	—	—	—	—	—	—	—	—	—	—	—	—	—	—	—
Megjelölés nélkül	Ohne Angabe	—	—	—	—	—	—	—	—	—	—	—	—	—	—	—	—
Összesen	Zusammen	8	11	47	374	928	1.235	1.169	433	192	74	27	15	4	3	1	4.521

Jobbpart. Kültelek. — Rechtes Ufer. Extravillan.

Földszintes	Ebenerdig	46	32	144	629	711	378	99	17	—	—	—	—	1	1	—	2.058
1 emeletes	1 Stock hoch	3	5	16	41	124	117	44	12	6	—	—	—	—	—	—	369
2 "	2 " "	1	—	—	—	5	9	11	1	3	—	2	1	—	—	—	34
3 "	3 " "	—	—	—	1	—	1	1	—	—	11	3	1	—	—	—	21
4 "	4 " "	—	—	—	—	—	—	—	—	2	—	2	—	2	—	—	4
5 "	5 " "	—	—	—	—	—	—	—	—	—	—	—	—	—	—	—	—
6 "	6 " "	—	—	—	—	—	—	—	—	—	—	—	—	—	—	—	—
Megjelölés nélkül	Ohne Angabe	—	—	—	—	—	—	—	—	—	—	—	—	—	—	—	—
Összesen	Zusammen	50	37	160	672	840	505	155	31	11	11	8	2	3	1	—	2.486

Balpart. Beltelek. — Linkes Ufer. Intravillan.

Földszintes	Ebenerdig	6	7	19	90	191	334	402	129	13	6	—	—	—	—	—	1.197
1 emeletes	1 Stock hoch	—	—	—	14	55	159	324	280	78	12	2	4	3	1	1	932
2 "	2 " "	1	—	—	8	12	65	329	485	217	74	21	9	4	2	—	1.227
3 "	3 " "	—	—	—	3	11	26	295	901	534	217	85	32	23	5	2	1.241
4 "	4 " "	5	1	1	3	1	5	77	211	187	86	33	20	13	—	—	634
5 "	5 " "	—	—	—	—	2	—	26	102	124	55	32	2	4	—	—	350
6 "	6 " "	—	—	—	—	—	—	—	—	—	—	—	—	—	—	—	—
Megjelölés nélkül	Ohne Angabe	—	—	—	—	—	—	—	—	—	—	—	—	—	—	—	—
Összesen	Zusammen	13	8	20	116	272	589	1.453	2.108	1.153	450	173	67	47	7	5	6.481

Balpart. Kültelek. — Linkes Ufer. Extravillan.

Földszintes	Ebenerdig	20	18	34	539	809	784	732	179	26	12	6	1	4	2	2	3.228
1 emeletes	1 Stock hoch	2	2	2	6	44	104	157	130	55	22	9	3	9	1	1	547
2 "	2 " "	—	—	—	—	1	12	39	37	35	19	4	3	—	—	—	189
3 "	3 " "	—	—	—	—	—	1	13	20	28	21	23	14	18	1	1	141
4 "	4 " "	—	—	—	—	—	—	—	5	4	8	3	—	—	—	—	24
5 "	5 " "	—	—	—	—	—	—	—	2	2	1	2	—	—	—	—	8
6 "	6 " "	—	—	—	—	—	—	—	—	—	—	—	—	—	—	—	—
Megjelölés nélkül	Ohne Angabe	—	—	—	—	—	—	—	—	—	—	—	—	—	—	—	—
Összesen	Zusammen	22	20	36	545	855	902	941	375	152	99	62	22	34	7	5	4.137

Megjegyzés: A jegyzeteket lásd a függelékben. — Die Bemerkungen siehe im Anhang.

19. Az épületek rendeltetésük szerint.

Terület * = kültelek	A) Lakóházak — Wohnhäuser	B) Egyéb épületek											
		Királyi udvartartás (Magyar sz. korona) Königl. Hofhaltung	Állami közig. épületek, hivatalok Staatsverwaltung	Megyei közig. épületek, hivatalok Komitatsverwaltung	Városi közig. épületek, hivatalok Kommunalverwaltung	Katonai épületek Militärbäude	Templomok, kápolnák Kirchen, Kapellen	Egyéb egyházi épületek, felekezeti jellegűek Sonstige konfessionelle Gebäude	Iskolák, tan- és nevelő- intézetek Schulen, Erziehungs- anstalten	Kisdedvők, árvaházak, gyermekmenhelyek Kindergärten, Waisenhäuser	Múzeumok, könyvtárak Museen, Bibliotheken	Egyéb tudományos int. Sonstige wissenschaftliche Institute	Színházak, mulatóhelyiségek Theater, Unterhaltungs- Etablissements
1. Budapest	17.625	6	103	41	101	38	29	43	283	40	15	10	36
2. Részletezés.													
a) Parti részek szerint.													
Jobbpart	7.007	6	41	16	41	12	13	11	78	10	1	4	1
Balpart	10.618	—	62	25	60	26	16	32	205	30	14	6	35
b) Kerületek szerint.													
I. (1—13)	3.142	4	32	5	21	5	5	4	35	7	—	—	1
II. (14—20)	1.510	2	5	7	6	4	4	3	18	2	—	4	—
III. (21—27)	2.355	—	4	4	14	3	4	4	25	1	1	—	—
IV. (28—29)	455	—	4	1	2	2	1	1	6	—	—	—	—
V. (30—36)	740	—	8	13	16	1	1	1	15	1	—	2	2
VI. (37—50)	2.410	—	24	5	7	3	3	2	41	5	11	—	17
VII. (51—61)	2.391	—	6	2	4	—	3	15	52	11	—	—	6
VIII. (62—69)	1.782	—	8	—	7	3	1	7	43	5	1	3	4
IX. (70—76)	1.118	—	5	—	15	9	3	4	27	3	1	—	1
X. (77—86)	1.722	—	7	4	9	8	4	2	21	5	1	—	5
c) Bel- és kültelek szerint.													
Budapest { beltelek	11.002	5	81	35	58	16	17	26	205	24	6	7	14
{ kültelek	6.623	1	22	6	43	22	12	17	78	16	9	3	22
Jobbpart { beltelek	4.521	5	36	16	19	9	9	8	63	6	—	2	1
{ kültelek	2.486	1	5	—	22	3	4	3	15	4	1	—	—
Balpart { beltelek	6.481	—	45	19	39	7	8	18	142	18	6	5	13
{ kültelek	4.137	—	17	6	21	19	8	14	63	12	8	1	22
Ebből kültelek.													
I. (10—13)	1.419	—	4	—	10	2	1	2	11	4	—	—	—
II. (20)	316	1	—	—	1	—	—	—	—	—	—	2	—
III. (25—27)	751	—	1	—	11	1	3	1	4	—	—	—	—
V. (35—36)	77	—	—	—	2	—	—	—	1	—	—	—	1
VI. (46—50)	1.078	—	6	—	4	3	2	1	15	2	7	—	14
VII. (58—61)	1.018	—	3	2	1	—	2	11	21	4	—	1	1
IX. (75—76)	242	—	1	—	5	8	—	—	5	1	—	—	1
X. (77—86)	1.722	—	7	4	9	8	4	2	21	5	1	—	5
d) Statisztikai kerületek.													
I. 1	160	—	18	—	5	2	2	1	2	—	—	—	1
2	207	2	4	—	2	—	—	—	1	—	—	—	—
3	85	—	—	3	—	—	1	—	5	—	—	—	—
4	428	—	1	—	2	—	1	—	2	3	—	—	—
5	46	—	—	—	—	—	—	—	1	—	—	—	—
6	326	—	3	2	2	—	—	1	6	—	—	—	—
7	307	2	—	—	—	—	—	—	4	—	—	—	—
8	44	—	2	—	—	—	—	—	1	—	—	—	—
9	120	—	—	—	—	—	1	—	2	—	—	—	—
10*	212	—	—	—	2	—	1	—	1	—	—	—	—
11*	116	—	—	—	—	—	—	—	—	—	—	—	—
12*	216	—	—	—	1	—	—	—	4	3	—	—	—
13*	875	—	4	—	7	1	1	2	6	—	—	—	—
II. 14a	174	1	1	4	1	—	—	—	3	—	—	—	—
14b	231	—	—	—	—	1	1	—	3	1	—	—	—
15	286	—	2	—	—	—	1	—	4	1	—	—	—
16	57	—	—	—	3	1	—	—	—	—	—	—	—
17	76	—	2	—	—	—	1	—	2	—	—	—	—
18	208	—	—	3	1	2	—	—	4	—	—	2	—
19	162	—	—	—	—	—	1	—	2	—	—	—	—
20*	316	1	—	—	1	—	—	—	—	—	—	2	—
III. 21	230	—	—	—	1	—	1	—	3	—	—	—	—
22a	270	—	1	—	1	—	—	—	4	—	—	—	—
22b	589	—	—	—	—	—	—	3	3	1	—	—	—
23	512	—	2	—	1	2	—	—	10	—	—	—	—
24	3	—	—	4	—	—	—	—	1	—	—	—	—
25*	217	—	—	—	7	1	1	—	2	—	—	—	—
26*	272	—	—	—	4	—	1	1	—	1	—	—	—
27*	262	—	1	—	—	—	—	—	—	—	1	—	—
IV. 28	144	—	3	—	2	—	1	—	1	—	—	—	—
29	311	—	1	1	—	2	—	—	5	—	—	—	—
V. 30	46	—	—	—	—	—	1	—	—	—	—	—	—
31a	99	—	—	12	—	—	—	—	2	—	—	1	—
31b	134	—	6	—	1	—	—	—	2	—	—	1	—

Tabelle Nr. 19. (Fortsetzung.)

Sonstige Gebäude											C) Mindössze — Überhaupt	Gebiet * = Extravillan	
Kórházak, gyógyintézetek Spitáler, Heilanstalten	Fürdők — Bäder	Szegényházak, aszgapódlák, mentházak Armen- u. Siechenhäuser	Szükséglatások, hajlék- talánok menhelyei Notwohnungen, Asyl Obdachloser	Rendőri épületek, fogházak Polizeigebäude, Gefängnisse	Gazdasági épületek Wirtschaftsgebäude	Gyári épületek Fabriksgebäude	Üzleti helyiségek, raktárak Handelsgebäude, Magazine	Vasúti épületek Bahnhöfe	Szállodák, vendéglők Hotels, Gasthöfe	Egyéb épületek Sonstige Gebäude			Összesen — Zusammen
—	—	—	—	1	2	3	7	1	1	1	38	155	V. 32
—	—	—	—	—	—	11	23	—	—	2	42	228	33
—	—	—	—	—	—	21	27	—	2	—	51	132	34
3	—	2	—	—	6	9	14	1	2	—	39	89	35*
—	—	—	1	—	—	19	5	1	—	2	30	57	36*
—	—	—	—	—	—	—	—	—	—	—	—	—	—
—	—	—	—	—	1	4	3	—	2	—	17	156	VI. 37
—	—	—	—	2	—	15	8	—	6	—	42	343	38
—	—	—	—	—	—	3	1	—	—	—	10	129	39
—	—	—	—	—	—	13	2	—	2	1	24	294	40
—	—	—	—	—	—	6	3	—	1	—	14	176	41
—	—	—	—	—	—	1	—	—	1	—	5	58	42
—	—	—	—	—	—	2	2	—	2	1	13	130	43
3	—	—	—	—	—	—	—	—	—	1	8	92	44
1	—	—	—	—	—	10	1	—	1	—	55	142	45
3	—	1	—	—	20	16	11	—	—	—	49	160	46*
1	—	—	—	1	7	1	9	—	4	—	53	88	47*
—	2	—	—	—	—	2	3	—	—	13	15	149	48*
—	1	—	—	—	—	70	16	3	—	2	104	469	49*
4	—	—	—	—	—	22	14	—	—	—	42	475	50*
1	—	—	—	—	—	—	—	3	—	3	—	—	—
—	—	—	—	—	—	10	3	—	2	1	24	240	VII. 51
—	2	—	—	—	—	6	3	—	4	—	24	196	52
—	4	—	—	—	—	6	2	—	2	—	21	211	53
1	1	—	—	—	2	8	5	—	8	—	35	263	54
—	—	1	—	—	—	6	3	—	—	1	25	157	55
—	—	—	1	—	—	8	1	—	2	1	24	205	56a
—	—	—	—	—	—	3	—	—	4	2	11	172	56b
—	—	—	—	—	—	7	1	10	1	—	20	113	57
—	—	—	—	—	—	4	1	—	1	4	35	167	58*
—	—	—	—	—	—	7	5	—	1	2	19	149	59a*
—	—	—	—	—	—	5	3	—	—	—	15	79	59b*
—	—	—	—	1	14	21	—	—	—	1	50	380	60*
—	—	—	—	—	—	13	4	—	—	1	22	384	61*
—	—	—	—	—	—	—	—	—	—	—	—	—	—
—	—	—	—	—	—	3	—	—	1	—	32	146	VIII. 62a
2	—	—	—	—	—	1	—	—	—	2	18	172	62b
10	—	—	—	—	—	—	—	—	—	—	13	63	62c
—	—	—	—	—	3	—	—	—	5	1	16	67	63
—	—	—	—	—	—	4	2	—	2	2	18	99	64
—	—	—	—	—	—	—	1	—	1	—	9	24	65
—	—	—	—	2	1	2	—	—	3	4	12	83	66a
—	—	—	—	—	—	5	8	—	3	—	22	282	66b
—	—	—	—	—	—	5	7	—	—	—	15	289	67
—	—	—	—	—	—	21	3	—	4	1	39	360	68
3	—	—	—	—	—	8	—	—	—	2	25	229	69a
9	—	—	—	—	—	7	7	—	—	—	18	205	69b
2	—	—	—	—	—	—	—	—	—	—	—	—	—
—	—	—	—	—	—	5	7	—	1	—	29	132	IX. 70a
—	—	—	—	—	1	3	4	—	—	—	19	136	70b
—	—	—	—	—	—	—	—	—	—	1	1	22	71a
—	—	—	—	—	—	8	1	—	—	1	12	28	71b
—	—	—	—	—	—	2	2	—	—	7	82	72a	72a
—	—	—	—	—	—	6	6	—	—	—	20	265	72b
—	—	—	—	1	—	10	2	—	—	—	20	149	73a
—	—	—	—	—	—	7	2	—	—	—	14	151	73b
—	—	—	—	—	—	5	3	—	—	—	10	43	74
—	—	—	—	—	—	22	3	—	—	4	49	89	75*
6	—	—	—	—	5	38	23	2	2	1	82	284	76*
1	—	—	—	—	1	—	—	—	—	—	—	—	—
—	—	—	—	—	—	2	—	—	—	—	8	12	X. 77*
—	—	—	—	—	—	—	—	—	—	—	6	225	78*
—	—	—	—	—	—	5	—	—	—	—	7	17	79*
—	—	—	—	—	—	11	9	—	—	—	30	68	80*
—	—	—	—	—	—	21	4	2	—	—	53	238	81*
—	—	—	—	—	—	26	6	—	—	—	53	368	82*
—	—	—	—	—	—	9	0	1	—	—	34	459	83*
—	—	—	—	—	5	3	1	—	3	—	9	206	84*
—	—	—	—	—	—	—	2	—	—	—	3	140	85*
—	—	—	—	—	—	—	18	—	—	—	39	159	86a*
—	—	—	—	—	4	16	1	—	—	—	17	89	86b*

19. sz. tábla. (Vége.)

Az épület magassága	B) Egyéb épületek												
	A) Lakóházak -- Wohnhäuser	Királyi udvartartás (Magyar szt. korona) Königl. Hofhaltung	Állami közíg. épületek, hivatalok Staatsverwaltung	Megyei közíg. épületek, hivatalok Komitatsverwaltung	Városi közíg. épületek, hivatalok Kommunalverwaltung	Katonai épületek Militärbau	Templomok, kápolnák Kirchen, Kapellen	Egyéb egyházi épületek, felekezeti jellegűek Sonstige konfessionelle Gebäude	Iskolák, tan- és nevelő- intézetek Schulen, Erziehungs- anstalten	Kisdedovók, árvaházak, gyermekmenhelyek Kindergärten, Waisenhäuser	Múzeumok, könyvtárak Museen, Bibliotheken	Egyéb tudományos int. Sonstige wissenschaftliche Institute	Színházak, műtőhelyiségek Theater, Unterhaltungs- Etablissements
II. Az épületek magassága szerint.													
Földszintes	9.252	2	36	11	32	5	—	15	64	19	5	1	8
1 emeletes	2.750	3	18	7	29	8	—	10	48	13	4	2	4
2 "	1.742	1	20	9	15	18	—	9	100	6	3	5	—
3 "	2.632	—	18	8	12	7	—	6	57	1	—	1	—
4 "	805	—	7	4	7	—	—	2	12	1	—	1	1
5 "	444	—	2	1	—	—	—	1	1	—	—	—	—
6 "	—	—	—	1	3	—	—	—	1	—	—	—	—
6— "	—	—	—	—	1	—	—	—	—	—	—	—	—
Megjelölés nélkül	—	—	2	—	2	—	29	—	—	—	3	—	23
Összesen	17.625	6	103	41	101	38	29	43	283	40	15	10	36
<i>Jobbpart. Beltelek.</i>													
Földszintes	2.769	1	12	7	9	—	—	4	16	6	—	—	—
1 emeletes	902	3	6	4	8	2	—	1	16	—	—	—	—
2 "	292	1	6	2	—	5	—	2	20	—	—	2	—
3 "	329	—	10	1	2	2	—	1	9	—	—	—	—
4 "	143	—	1	1	—	—	—	—	2	—	—	—	—
5 "	86	—	—	—	—	—	—	—	—	—	—	—	—
6 "	—	—	—	1	—	—	—	—	—	—	—	—	—
6— "	—	—	—	—	—	—	—	—	—	—	—	—	—
Megjelölés nélkül	—	—	1	—	—	—	9	—	—	—	—	—	1
Összesen	4.521	5	36	16	19	9	9	8	63	6	—	2	1
<i>Jobbpart. Kültelek.</i>													
Földszintes	2.058	1	4	—	13	1	—	2	9	1	1	1	—
1 emeletes	369	—	1	—	6	1	—	1	3	2	—	—	—
2 "	34	—	—	—	1	1	—	—	3	1	—	—	—
3 "	21	—	—	—	—	—	—	—	—	—	—	1	—
4 "	4	—	—	—	1	—	—	—	—	—	—	—	—
5 "	—	—	—	—	—	—	—	—	—	—	—	—	—
6 "	—	—	—	—	—	—	—	—	—	—	—	—	—
6— "	—	—	—	—	1	—	—	—	—	—	—	—	—
Megjelölés nélkül	—	—	—	—	—	—	4	—	—	—	—	—	—
Összesen	2.486	1	5	—	22	3	4	3	15	4	1	2	—
<i>Balpart. Beltelek.</i>													
Földszintes	1.197	—	11	1	3	—	—	3	16	3	—	—	—
1 emeletes	932	—	8	1	11	—	—	3	21	8	3	2	1
2 "	1.227	—	9	6	5	3	—	4	58	5	3	2	—
3 "	2.141	—	8	7	9	4	—	5	37	1	—	1	—
4 "	634	—	6	3	6	—	—	2	8	1	—	—	1
5 "	350	—	2	1	—	—	—	1	1	—	—	—	—
6 "	—	—	—	—	3	—	—	—	1	—	—	—	—
6— "	—	—	—	—	—	—	—	—	—	—	—	—	—
Megjelölés nélkül	—	—	1	—	2	—	8	—	—	—	—	—	11
Összesen	6.481	—	45	19	39	7	8	18	142	18	6	5	13
<i>Balpart. Kültelek.</i>													
Földszintes	3.228	—	9	3	7	4	—	6	23	9	4	—	8
1 emeletes	547	—	3	2	4	5	—	5	8	3	1	—	3
2 "	189	—	5	1	9	9	—	3	19	—	—	—	—
3 "	141	—	—	—	1	1	—	—	11	—	—	—	—
4 "	24	—	—	—	—	—	—	—	2	—	—	1	—
5 "	8	—	—	—	—	—	—	—	—	—	—	—	—
6 "	—	—	—	—	—	—	—	—	—	—	—	—	—
6— "	—	—	—	—	—	—	—	—	—	—	—	—	—
Megjelölés nélkül	—	—	—	—	—	—	8	—	—	—	3	—	11
Összesen	4.137	—	17	6	21	19	8	14	63	12	8	1	22

Tabelle Nr. 19. (Schluss.)

Sonstige Gebäude													C) Mindössze — Überhaupt	Höhe der Gebäude
Kórházak, gyógyintézetek Spitáler, Heilanstalten	Fürdők — Bäder	Szegényházak, aggpótlók, menházak	Armen- u. Siechenhäuser	Szükséglatások, hajlék- talanok menhelyei Notwohnungen, Asyl- Obdachloser	Rendőri épületek, fogházak Polizeigebäude, Gefängnisse	Gazdasági épületek Wirtschaftsgebäude	Gyári épületek Fabriksgebäude	Üzleti helyiségek, raktárak Handelsgebäude, Magazine	Vasúti épületek Bahnggebäude	Szállodák, vendéglők Hotels, Gasthöfe	Egyéb épületek Sonstige Gebäude	Összesen — Zusammen		
Nach Höhe der Gebäude.														
24	3	6	6	4	108	374	276	20	31	65	1.115	10.367	Ebenerdig	
24	4	1	2	1	24	197	47	12	22	15	495	3.245	1 Stock hoch	
37	—	5	1	12	9	79	23	6	18	13	389	2.131	2 " "	
8	—	—	—	4	8	28	16	—	11	4	189	2.821	3 " "	
4	1	—	—	—	1	18	9	—	10	3	81	886	4 " "	
1	—	—	—	—	—	6	6	—	3	1	22	466	5 " "	
—	—	—	—	—	—	1	3	—	4	—	14	14	6 " "	
—	—	—	—	—	—	—	—	—	—	—	1	1	6 " "	
—	13	—	—	—	1	—	1	—	—	—	89	89	Ohne Angabe	
98	21	12	9	21	152	705	379	38	99	116	2.395	20.020	Zusammen	
Rechtes Ufer. Intravillan.														
2	—	1	—	1	13	23	19	1	6	13	134	2.903	Ebenerdig	
6	2	—	1	—	2	15	—	1	5	7	79	981	1 Stock hoch	
4	—	3	—	—	1	10	1	—	3	5	65	357	2 " "	
1	—	—	—	1	2	3	1	—	1	—	34	363	3 " "	
—	1	—	—	—	—	1	—	—	—	1	7	150	4 " "	
—	—	—	—	—	—	—	—	—	—	—	1	87	5 " "	
—	—	—	—	—	—	—	—	—	—	—	1	1	6 " "	
—	4	—	—	—	1	—	—	—	—	—	—	—	6 " "	
—	—	—	—	—	—	—	—	—	—	1	17	17	Ohne Angabe	
13	7	4	1	2	19	53	21	2	15	27	338	4.859	Zusammen	
Rechtes Ufer. Extravillan.														
3	—	2	3	1	23	23	11	7	3	8	117	2.175	Ebenerdig	
4	1	—	—	—	5	10	—	1	1	—	36	405	1 Stock hoch	
2	—	—	—	—	—	7	—	—	—	—	16	50	2 " "	
1	—	—	—	—	1	—	—	—	—	—	2	23	3 " "	
—	—	—	—	—	—	1	—	—	—	—	2	6	4 " "	
—	—	—	—	—	—	—	—	—	—	—	—	—	5 " "	
—	—	—	—	—	—	—	—	—	—	—	—	—	6 " "	
—	—	—	—	—	—	—	—	—	—	—	1	1	6 " "	
—	—	—	—	—	—	—	—	—	—	—	4	4	Ohne Angabe	
10	1	2	3	1	29	41	11	8	4	8	178	2.664	Zusammen	
Linkes Ufer. Intravillan.														
8	1	1	—	—	23	121	106	4	9	21	331	1.528	Ebenerdig	
9	—	—	—	—	13	72	28	5	15	4	204	1.136	1 Stock hoch	
22	—	2	1	12	8	31	21	6	15	4	217	1.444	2 " "	
5	—	—	—	2	4	20	15	—	10	4	132	2.273	3 " "	
4	—	—	—	—	1	15	9	—	10	2	68	702	4 " "	
1	—	—	—	—	—	4	6	—	3	1	20	370	5 " "	
—	—	—	—	—	1	1	1	—	4	—	11	11	6 " "	
—	—	—	—	—	—	—	—	—	—	—	—	—	6 " "	
—	6	—	—	—	—	—	—	—	—	5	33	33	Ohne Angabe	
49	7	3	1	14	50	264	186	15	66	41	1.016	7.497	Zusammen	
Linkes Ufer. Extravillan.														
11	2	2	3	2	49	207	140	8	13	23	533	3.761	Ebenerdig	
5	1	1	1	1	4	100	19	5	1	4	176	723	1 Stock hoch	
9	—	—	—	—	—	31	1	—	—	—	91	280	2 " "	
1	—	—	—	1	1	5	—	—	—	—	21	162	3 " "	
—	—	—	—	—	—	1	—	—	—	—	4	28	4 " "	
—	—	—	—	—	—	1	—	—	—	—	1	9	5 " "	
—	—	—	—	—	—	2	—	—	—	—	2	2	6 " "	
—	—	—	—	—	—	—	—	—	—	—	—	—	6 " "	
—	3	—	—	—	—	—	1	—	—	9	35	35	Ohne Angabe	
26	6	3	4	4	54	347	161	13	14	40	863	5.000	Zusammen	

20. Az épületek a falazat és tetőzet minősége szerint.

Terület — Gebiet * = kültelek — Extravillan	Pala-, cserép- vagy bádogtetővel Mit Schiefer-, Ziegel- oder Blechbedachung				Zsindely- vagy deszkatetővel Mit Schindel- oder Brettbedachung			
	kő- vagy téglala- Stein- oder Ziegel-	kő- vagy téglalappal, vályog- vagy sár- Lehm- oder Kot-, mit Stein- oder Ziegel-Fundament	vályog- vagy sár- Lehm- oder Kot-	fa vagy fával vegyese- n más anyagi Holz oder mit Holz gemisch- tes sonstiges Material	kő- vagy téglala- Stein- oder Ziegel-	kő- vagy téglalappal, vályog- vagy sár- Lehm- oder Kot-, mit Stein- oder Ziegel-Fundament	vályog- vagy sár- Lehm- oder Kot-	fa vagy fával vegyese- n más anyagi Holz oder mit Holz gemisch- tes sonstiges Material
	é p ü l e t — G e b ä u d e							
	I. Városrészek szerint.							
1. Budapest	17.232	139	126	117	1.183	109	133	176
2. Részletezés. — Spezifikation.								
a) Partí részek szerint — Nach Ufertellen.								
Jobbpart — Rechtes Ufer	5.911	102	110	75	883	97	121	50
Balpart — Linkes Ufer	11.321	37	16	42	300	12	12	126
b) Kerületek szerint. — Nach Bezirken.								
I. (1—13)	2.668	65	17	29	455	46	41	19
II. (14—20)	1.465	10	11	5	65	8	10	6
III. (21—27)	1.778	27	82	41	363	43	70	25
IV. (28—29)	519	—	—	—	3	—	—	—
V. (30—36)	911	2	—	7	17	—	—	7
VI. (37—50)	2.557	8	—	5	43	1	5	18
VII. (51—61)	2.552	12	—	3	40	—	1	14
VIII. (62—69)	1.950	8	7	1	37	8	4	2
IX. (70—76)	1.174	2	1	17	24	—	—	10
X. (77—86)	1.658	5	8	9	136	3	2	75
c) Bel- és kültelek szerint — Nach Intra- u. Extravillan.								
Budapest { beltelek — Intravillan	11.332	74	87	62	498	44	87	28
{ kültelek — Extravillan	5.900	65	39	55	685	65	46	148
Jobbpart — Rechtes Ufer { beltelek — Intravillan	4.091	46	79	47	406	36	83	15
{ kültelek — Extravillan	1.820	56	31	28	477	61	38	35
Balpart — Linkes Ufer { beltelek — Intravillan	7.241	28	8	15	92	8	4	13
{ kültelek — Extravillan	4.080	9	8	27	208	4	8	113
Ebből kültelek. — Hievon Extravillan.								
I. (10—13)	1.023	36	5	22	325	36	20	18
II. (20)	264	5	1	—	31	5	—	4
III. (25—27)	533	15	25	6	121	20	18	13
V. (35—36)	107	—	—	—	3	—	—	2
VI. (46—50)	1.084	1	—	4	31	1	5	15
VII. (58—61)	1.024	2	—	—	31	—	1	12
IX. (75—76)	207	1	—	12	7	—	—	9
X. (77—86)	1.658	5	8	9	136	3	2	75
d) Statisztikai kerületek. — Statistische Bezirke.								
I. 1	193	1	—	—	1	—	—	—
2	193	13	1	3	4	2	1	—
3	98	—	—	—	1	—	1	—
4	334	3	10	—	71	5	19	—
5	40	5	—	—	2	—	—	—
6	336	1	1	1	9	2	—	—
7	286	5	—	2	39	1	—	—
8	49	—	—	—	—	—	—	—
9	116	1	—	1	3	—	—	1
10*	201	1	—	4	15	—	1	4
11*	92	2	1	—	26	1	—	—
12*	158	7	—	7	57	5	3	2
13*	572	26	4	11	227	30	16	12
II. 14a	186	—	1	—	3	—	—	—
14b	237	3	2	—	1	1	—	—
15	287	—	5	—	5	—	2	—
16	60	—	—	—	1	—	—	—
17	66	2	1	5	5	2	—	1
18	216	—	1	—	6	—	5	1
19	149	—	—	—	13	—	3	—
20*	264	5	1	—	31	5	—	4
III. 21	196	—	11	2	26	—	18	3
22a	209	1	10	1	55	6	3	—
22b	386	11	21	32	106	17	2	9
23	440	—	15	—	53	—	29	—
24	14	—	—	—	2	—	—	—
25*	115	14	—	2	57	11	6	2
26*	258	—	3	4	17	2	1	10
27*	160	1	22	—	47	7	11	1
IV. 28	172	—	—	—	2	—	—	—
29	347	—	—	—	1	—	—	—
V. 30	63	2	—	2	—	—	—	—
31a	126	—	—	—	—	—	—	—
31b	163	—	—	—	—	—	—	—

Die Gebäude nach Mauerung und Bedachung.

Nád- vagy zsuptetővel Mit Rohr- oder Strohbedachung				Kátránypapírtetővel Mit Teerpappe Bedachung		Ebből lakóházak — Hievon Wohnhäuser							
kő- vagy téglá- Stein- oder Ziegel-	kő- vagy téglalappal, vályog- vagy sár- Lehm- oder Kot-, mit Stein- oder Ziegel-Fundament	vályog- vagy sár- Lehm- oder Kot-	fa vagy fával vegyesen más anyagú Holz oder mit Holz gemisch- tes sonstiges Material	kő- vagy téglá- Stein- oder Ziegel-	fa vagy fával vegyesen más anyagú Holz oder mit Holz gemisch- tes sonstiges Material	Összesen — Zusammen	pala-, cserép- vagy lüdig- mit Schiefer-, Ziegel- oder Blech-	egyéb — mit sonstiger	kő- vagy téglá- mit Stein- oder Ziegel-	kő- vagy téglalappal, vályog- vagy sár- Lehm- oder Kot-, mit Stein- oder Ziegel-Fundament	vályog- vagy sár- mit Lehm- oder Kot-	fa vagy fával vegyesen más anyagú Holz oder mit Holz gemisch- tes sonstiges Material	Összesen — Zusammen
épület — Gebäude							tetőzettel — Bedachung		falazattal — Mauerung				

Nach Stadtteilen.

14	2	1	2	499	287	20.020	15.626	1.999	16.698	236	257	434	17.625
12	2	1	2	102	55	7.523	5.761	1.246	6.434	195	229	149	7.007
				397	232	12.497	9.865	753	10.264	41	28	285	10.618
				41	25	3.406	2.559	583	2.930	105	55	52	3.142
				21	11	1.612	1.403	107	1.455	18	21	16	1.510
12	2	1	2	40	19	2.505	1.799	556	2.049	72	153	81	2.355
						522	453	2	455				455
				46	27	1.017	708	32	724			16	740
				171	52	2.861	2.228	182	2.351	6	5	48	2.410
1				62	32	2.716	2.277	114	2.342	11	1	37	2.391
				2		2.019	1.736	46	1.755	16	11		1.782
				56	97	1.381	985	133	1.015	1	1	101	1.118
1				60	24	1.981	1.478	244	1.622	7	10	83	1.722
12	2	1	2	88	39	12.356	10.325	677	10.632	113	175	82	11.002
2				411	248	7.664	5.301	1.322	6.066	123	82	352	6.623
12	2	1	2	28	11	4.859	3.956	565	4.215	82	163	61	4.521
				74	44	2.664	1.805	681	2.219	113	66	88	2.486
				60	28	7.497	6.369	112	6.417	31	12	21	6.481
2				337	204	5.000	3.496	641	3.847	10	16	264	4.137
				28	19	1.532	1.005	414	1.285	68	22	44	1.419
				9	6	325	264	52	296	10	1	9	316
				37	19	807	536	215	638	35	43	35	751
				22	12	146	66	11	70			7	77
1				156	43	1.341	911	167	1.030	1	5	42	1.078
				56	31	1.159	913	105	979	2	1	36	1.018
				43	94	373	128	114	146			96	242
1				60	24	1.981	1.478	244	1.622	7	10	83	1.722
						195	159	1	159	1			160
						219	199	8	187	15	2	3	207
						100	83	2	84		1		85
				2	1	445	331	97	390	8	29	1	428
						49	42	4	41	5			46
						354	314	12	321	3	1	1	326
						333	270	37	302	4		1	307
						49	44		44				44
				8		130	112	8	117	1		2	120
				13	9	248	180	32	199	1	1	11	212
				10	1	133	87	29	114	2			116
						239	150	66	196	10	3	7	216
				5	9	912	588	287	776	55	18	26	875
				2	3	195	169	5	173		1		174
				2		246	228	3	225	4	2		231
				1		300	278	8	279		7		286
					1	62	56	1	57			57	57
						82	68	8	65	4	1	6	76
				6	1	236	195	13	201		6	1	208
				1		166	145	17	159		3		162
				9	6	325	264	52	296	10	1	9	316
						256	185	45	199		29	2	230
						285	206	64	249	7	13	1	270
						601	440	149	492	30	24	43	589
						537	430	82	468		44		512
				3		19	2	1	3				3
				12	2	221	128	89	180	25	6	6	217
				8	4	307	239	33	250	2	4	16	272
				17	13	279	169	93	208	8	33	13	262
						174	143	1	144				144
						348	310	1	311				311
						67	46		46				46
						126	99		99				99
						163	134		134				134

Terület — Gebiet * = kültelek — Extravillan	Pala-, cserép- vagy bádogtetővel Mit Schiefer-, Ziegel- oder Blechbedachung					Zsindely- vagy deszkatetővel Mit Schindel- oder Brettbedachung						
	kő- vagy téglá- Stein- oder Ziegel-	kő- vagy téglalappal, vályog- vagy sár- Lehm- oder Kot-, mit Stein- oder Ziegel-Fundament	vályog- vagy sár- Lehm- oder Kot-	fa vagy fával vegyesen más anyagú Holz oder mit Holz gemisch- tes sonstiges Material	kő- vagy téglá- Stein- oder Ziegel-	kő- vagy téglalappal, vályog- vagy sár- Lehm- oder Kot-, mit Stein- oder Ziegel-Fundament	vályog- vagy sár- Lehm- oder Kot-	fa vagy fával vegyesen más anyagú Holz oder mit Holz gemisch- tes sonstiges Material	kő- vagy téglá- Stein- oder Ziegel-	kő- vagy téglalappal, vályog- vagy sár- Lehm- oder Kot-, mit Stein- oder Ziegel-Fundament	vályog- vagy sár- Lehm- oder Kot-	fa vagy fával vegyesen más anyagú Holz oder mit Holz gemisch- tes sonstiges Material
V. 32	139	—	—	1	4	—	—	—	—	—	—	3
33	222	—	—	4	2	—	—	—	—	—	—	—
34	91	—	—	—	8	—	—	—	—	—	—	2
35*	65	—	—	—	—	—	—	—	—	—	—	—
36*	42	—	—	—	3	—	—	—	—	—	—	2
VI. 37	154	1	—	1	—	—	—	—	—	—	—	—
38	333	6	—	—	3	—	—	—	—	—	—	—
39	128	—	—	—	1	—	—	—	—	—	—	—
40	292	—	—	—	1	—	—	—	—	—	—	—
41	174	—	—	—	—	—	—	—	—	—	—	—
42	57	—	—	—	1	—	—	—	—	—	—	—
43	128	—	—	—	—	—	—	—	—	—	—	—
44	90	—	—	—	1	—	—	—	—	—	—	—
45	117	—	—	—	5	—	—	—	—	—	—	3
46*	136	—	—	—	2	—	—	—	—	—	—	2
47*	55	1	—	—	5	—	—	—	—	—	—	—
48*	110	—	—	—	4	—	—	—	1	—	—	1
49*	385	—	—	—	15	—	—	—	—	4	—	8
50*	398	—	—	—	5	—	—	—	—	—	—	4
VII. 51	231	7	—	—	1	—	—	—	—	—	—	1
52	195	—	—	—	1	—	—	—	—	—	—	—
53	208	—	—	—	2	—	—	—	—	—	—	—
54	259	3	—	—	1	—	—	—	—	—	—	—
55	156	—	—	—	—	—	—	—	—	—	—	—
56a	197	—	—	—	3	—	—	—	—	—	—	1
56b	170	—	—	—	—	—	—	—	—	—	—	—
57	112	—	—	—	1	—	—	—	—	—	—	—
58*	161	—	—	—	4	—	—	—	—	—	—	1
59a*	138	—	—	—	2	—	—	—	—	—	—	—
59b*	72	—	—	—	1	—	—	—	—	—	—	—
60*	336	—	—	—	10	—	—	—	—	—	—	1
61*	317	2	—	—	14	—	—	—	—	1	—	3
VIII. 62a	145	—	—	—	1	—	—	—	—	—	—	—
62b	171	—	—	—	1	—	—	—	—	—	—	—
62c	63	—	—	—	—	—	—	—	—	—	—	—
63	67	—	—	—	—	—	—	—	—	—	—	—
64	96	—	—	—	1	—	—	—	—	—	—	—
65	24	—	—	—	—	—	—	—	—	1	—	—
66a	82	—	—	—	1	—	—	—	—	—	—	—
66b	267	3	—	—	7	—	—	—	—	4	—	—
67	284	—	—	—	5	—	—	—	—	—	—	—
68	350	—	—	—	8	—	—	—	—	—	—	—
69a	210	5	4	—	3	—	—	—	—	4	—	1
69b	191	—	3	—	10	—	—	—	—	—	—	1
IX. 70a	125	—	—	—	1	—	—	—	—	—	—	1
70b	132	—	—	—	2	—	—	—	—	—	—	—
71a	21	1	—	—	—	—	—	—	—	—	—	—
71b	25	—	—	—	—	—	—	—	—	—	—	—
72a	81	—	1	—	1	—	—	—	—	—	—	—
72b	248	—	—	—	12	—	—	—	—	—	—	—
73a	146	—	—	—	—	—	—	—	—	—	—	—
73b	149	—	—	—	1	—	—	—	—	—	—	—
74	40	—	—	—	—	—	—	—	—	—	—	—
75*	55	1	—	—	2	—	—	—	—	—	—	4
76*	152	—	—	—	5	—	—	—	—	—	—	5
X. 77*	9	—	—	—	—	—	—	—	—	—	—	3
78*	224	—	—	—	1	—	—	—	—	—	—	—
79*	13	—	—	—	—	—	—	—	—	—	—	—
80*	48	—	—	—	—	—	—	—	—	—	—	—
81*	178	2	—	—	6	—	—	—	—	—	—	1
82*	340	1	—	—	4	—	—	—	—	—	—	48
83*	368	—	8	—	10	—	—	—	—	—	—	1
84*	176	—	—	—	1	—	—	—	—	—	—	4
85*	126	—	—	—	26	—	—	—	—	—	—	2
86a*	107	—	—	—	2	—	—	—	—	—	—	9
86b*	69	—	—	—	11	—	—	—	—	—	—	7

Tabelle Nr. 20. (Fortsetzung.)

Nád- vagy zsuptetővel Mit Rohr- oder Strohbedachung				Kátránypapírtetővel Mit Teerpappe Bedachung		Ebből lakóházak — Hievon Wohnhäuser							Összesen — Zusammen	
kő- vagy téglá- Stein- oder Ziegel-	kő- vagy téglalappal, vályog- vagy sár- Lehm- oder Kot-, mit Stein- oder Ziegel-Fundament	vályog- vagy sár- Lehm- oder Kot-	fa vagy fával vegyesen más anyagú Holz oder mit Holz gemisch- tes sonstiges Material	kő- vagy téglá- Stein- oder Ziegel-	fa vagy fával vegyesen más anyagú Holz oder mit Holz gemisch- tes sonstiges Material	tetőzettel — Bedachung		falazattal — Mauerung						
						pala-, cserep- vagy bádog- mit Schiefer-, Ziegel- oder Blech-	egyéb mit sonstiger	kő- vagy téglá- mit Stein- oder Ziegel-	kő- vagy téglalappal, vályog- vagy sár- Lehm- oder Kot-, mit Stein- oder Ziegel-Fundament	vályog- vagy sár- mit Lehm- oder Kot-	fa vagy fával vegyesen, más anyagú Holz oder mit Holz gemisch- tes sonstiges Material	Összesen — Zusammen		
épület — Gebäude														
—	—	—	—	5	3	155	113	4	116	—	—	—	1	117
—	—	—	—	—	—	228	184	2	182	—	—	—	4	186
—	—	—	—	19	12	132	66	15	77	—	—	—	4	81
—	—	—	—	16	8	89	45	5	45	—	—	—	5	50
—	—	—	—	6	4	57	21	6	25	—	—	—	2	27
—	—	—	—	—	—	156	139	—	137	—	1	—	—	139
—	—	—	—	—	—	343	300	—	297	—	4	—	—	301
—	—	—	—	—	—	129	119	—	119	—	—	—	—	119
—	—	—	—	—	—	294	268	—	270	—	—	—	—	270
—	—	—	—	—	—	176	160	2	160	—	—	—	—	162
—	—	—	—	—	—	58	52	1	53	—	—	—	—	53
—	—	—	—	—	—	130	116	1	117	—	—	—	—	117
—	—	—	—	—	—	92	83	1	84	—	—	—	—	84
—	—	—	—	—	—	12	142	5	84	—	—	—	—	87
—	—	—	—	—	—	14	160	6	110	—	—	—	—	111
—	—	—	—	—	—	23	88	2	33	—	—	—	—	35
—	—	—	—	—	—	20	149	8	120	—	—	—	—	134
—	—	—	—	—	—	45	469	14	347	—	—	—	10	365
—	—	—	—	—	—	54	475	13	420	—	—	—	18	433
—	—	—	—	—	—	—	240	—	209	—	7	—	—	216
—	—	—	—	—	—	—	196	—	172	—	—	—	—	172
—	—	—	—	—	—	—	211	—	190	—	—	—	—	190
—	—	—	—	—	—	—	263	—	226	—	2	—	—	228
—	—	—	—	—	—	—	157	—	132	—	—	—	—	132
—	—	—	—	—	—	—	205	—	181	—	—	—	—	181
—	—	—	—	—	—	—	172	—	160	—	—	—	—	161
—	—	—	—	—	—	—	113	—	93	—	—	—	—	93
—	—	—	—	—	—	—	167	—	132	—	—	—	—	132
—	—	—	—	—	—	—	149	—	126	—	—	—	—	130
—	—	—	—	—	—	—	79	—	62	—	—	—	—	64
—	—	—	—	—	—	—	380	—	324	—	—	—	—	330
—	—	—	—	—	—	—	384	—	335	—	—	—	—	362
—	—	—	—	—	—	—	146	—	114	—	—	—	—	114
—	—	—	—	—	—	—	172	—	154	—	—	—	—	154
—	—	—	—	—	—	—	63	—	50	—	—	—	—	50
—	—	—	—	—	—	—	67	—	51	—	—	—	—	51
—	—	—	—	—	—	—	99	—	80	—	—	—	—	81
—	—	—	—	—	—	—	24	—	15	—	—	—	—	15
—	—	—	—	—	—	—	83	—	71	—	—	—	—	71
—	—	—	—	—	—	—	282	—	253	—	—	—	—	260
—	—	—	—	—	—	—	289	—	274	—	—	—	—	274
—	—	—	—	—	—	—	360	—	320	—	—	—	—	321
—	—	—	—	—	—	—	229	—	189	—	—	—	—	204
—	—	—	—	—	—	—	205	—	184	—	—	—	—	187
—	—	—	—	—	—	—	132	—	103	—	—	—	—	103
—	—	—	—	—	—	—	136	—	116	—	—	—	—	117
—	—	—	—	—	—	—	22	—	21	—	—	—	—	21
—	—	—	—	—	—	—	28	—	15	—	—	—	—	16
—	—	—	—	—	—	—	82	—	75	—	—	—	—	75
—	—	—	—	—	—	—	265	—	242	—	—	—	—	245
—	—	—	—	—	—	—	149	—	127	—	—	—	—	129
—	—	—	—	—	—	—	151	—	137	—	—	—	—	137
—	—	—	—	—	—	—	43	—	33	—	—	—	—	33
—	—	—	—	—	—	—	89	—	34	—	—	—	—	40
—	—	—	—	—	—	—	29	—	112	—	—	—	—	202
—	—	—	—	—	—	—	12	—	3	—	—	—	—	4
—	—	—	—	—	—	—	225	—	219	—	—	—	—	219
—	—	—	—	—	—	—	17	—	10	—	—	—	—	10
—	—	—	—	—	—	—	68	—	37	—	—	—	—	38
—	—	—	—	—	—	—	238	—	129	—	—	—	—	185
—	—	—	—	—	—	—	368	—	311	—	—	—	—	315
—	—	—	—	—	—	—	459	—	417	—	—	—	—	425
—	—	—	—	—	—	—	206	—	193	—	—	—	—	197
—	—	—	—	—	—	—	140	—	126	—	—	—	—	137
—	—	—	—	—	—	—	159	—	105	—	—	—	—	120
—	—	—	—	—	—	—	89	—	72	—	—	—	—	72

Az épület magassága Höhe der Gebäude		Pala-, cserép- vagy bádogtetővel Mit Schiefer-, Ziegel- oder Blechbedachung				Zsindely- vagy deszkabetővel Mit Schindel- oder Brettbedachung			
		kő- vagy téglá- Stein- oder Ziegel-	kő- vagy téglalappal, vályog- vagy sár- Lehm- oder Kot-, mit Stein- oder Ziegel-Fundament	vályog- vagy sár- Lehm- oder Kot-	fa vagy fával vegyesen más anyagú Holz oder mit Holz gemisch- tes sonstiges Material	kő- vagy téglá- Stein- oder Ziegel-	kő- vagy téglalappal, vályog- vagy sár- Lehm- oder Kot-, mit Stein- oder Ziegel-Fundament	vályog- vagy sár- Lehm- oder Kot-	fa vagy fával vegyesen más anyagú Holz oder mit Holz gemisch- tes sonstiges Material
épület — Gebäude									

		II. Az épületek magassága szerint.							
		A) Összes épületek.							
Földszintes	Ebenerdig	7.844	103	125	110	1.047	100	130	166
1 emeletes	1 Stock hoch	3.034	31	1	3	110	8	3	8
2	2	2.107	3	—	1	14	—	—	—
3	3	2.807	2	—	2	7	1	—	—
4	4	883	—	—	1	1	—	—	—
5	5	464	—	—	—	—	—	—	—
6	6	13	—	—	—	—	—	—	—
6	6	1	—	—	—	—	—	—	—
Megjelölés nélkül	Ohne Angabe	79	—	—	—	3	—	—	2
Összesen	Zusammen	17.232	139	126	117	1.133	109	133	176
Ebből lakóház	Hievon Wohnhäuser	15.286	128	123	89	1.093	106	133	139
		Jobbpart. Beltelek.							
Földszintes	Ebenerdig	2.204	32	79	46	370	32	81	14
1 emeletes	1 Stock hoch	920	13	—	1	32	4	2	—
2	2	352	1	—	—	3	—	—	—
3	3	363	—	—	—	—	—	—	—
4	4	149	—	—	—	—	—	—	—
5	5	86	—	—	—	1	—	—	—
6	6	1	—	—	—	—	—	—	—
6	6	—	—	—	—	—	—	—	—
Megjelölés nélkül	Ohne Angabe	16	—	—	—	—	—	—	1
Összesen	Zusammen	4.091	46	79	47	406	36	83	15
Ebből lakóház	Hievon Wohnhäuser	3.788	45	79	44	398	35	83	12
		Jobbpart. Kültelek.							
Földszintes	Ebenerdig	1.408	47	31	25	426	56	37	29
1 emeletes	1 Stock hoch	334	9	—	1	49	4	1	6
2	2	49	—	—	—	—	—	—	—
3	3	20	—	—	1	1	—	—	—
4	4	5	—	—	1	—	—	—	—
5	5	—	—	—	—	—	—	—	—
6	6	—	—	—	—	—	—	—	—
6	6	1	—	—	—	—	—	—	—
Megjelölés nélkül	Ohne Angabe	3	—	—	—	1	—	—	—
Összesen	Zusammen	1.820	56	31	28	477	61	38	35
Ebből lakóház	Hievon Wohnhäuser	1.701	53	28	23	455	60	38	30
		Balpart. Beltelek.							
Földszintes	Ebenerdig	1.327	17	7	12	65	8	4	12
1 emeletes	1 Stock hoch	1.105	7	1	1	15	—	—	—
2	2	1.435	2	—	1	6	—	—	—
3	3	2.265	2	—	1	5	—	—	—
4	4	701	—	—	—	1	—	—	—
5	5	369	—	—	—	—	—	—	—
6	6	10	—	—	—	—	—	—	—
6	6	—	—	—	—	—	—	—	—
Megjelölés nélkül	Ohne Angabe	29	—	—	—	—	—	—	1
Összesen	Zusammen	7.241	28	8	15	92	8	4	13
Ebből lakóház	Hievon Wohnhäuser	6.328	23	8	10	69	8	4	3
		Balpart. Kültelek.							
Földszintes	Ebenerdig	2.905	7	8	27	186	4	8	111
1 emeletes	1 Stock hoch	675	2	—	—	14	—	—	2
2	2	271	—	—	—	5	—	—	—
3	3	159	—	—	—	1	—	—	—
4	4	28	—	—	—	—	—	—	—
5	5	9	—	—	—	—	—	—	—
6	6	2	—	—	—	—	—	—	—
6	6	—	—	—	—	—	—	—	—
Megjelölés nélkül	Ohne Angabe	31	—	—	—	2	—	—	—
Összesen	Zusammen	4.080	9	8	27	208	4	8	113
Ebből lakóház	Hievon Wohnhäuser	3.469	7	8	12	171	3	8	94
		B) Lakóházak.							
Földszintes	Ebenerdig	7.099	96	122	85	980	98	130	134
1 emeletes	1 Stock hoch	2.587	28	1	3	96	7	3	5
2	2	1.729	3	—	1	9	—	—	—
3	3	2.624	1	—	—	6	1	—	—
4	4	804	—	—	—	1	—	—	—
5	5	443	—	—	—	—	—	—	—
6	6	—	—	—	—	—	—	—	—
6	6	—	—	—	—	—	—	—	—
Megjelölés nélkül	Ohne Angabe	—	—	—	—	—	—	—	—
Összesen	Zusammen	15.286	128	123	89	1.093	106	133	139

Tabelle Nr. 20. (Schluss.)

Nád- vagy zsuptetővel Mit Rohr- oder Strohhedachung				Kátránypapírtetővel Mit Teerpappe Bedachung		Ebből lakóházak — Hievon Wohnhäuser							
kő- vagy téglá- Stein- oder Ziegel-	kő- vagy téglalaappal, vályog- vagy sár- Lehm- oder Kot-, mit Stein- oder Ziegel-Fundament	vályog- vagy sár- Lehm- oder Kot-	fa vagy fával vegyesen más anyagú Holz oder mit Holz gemisch- tes sonstiges Material	kő- vagy téglá- Stein- oder Ziegel-	fa vagy fával vegyesen más anyagú Holz oder mit Holz gemisch- tes sonstiges Material	Összesen — Zusammen	pala-, cserép- vagy bádög- mit Schiefer-, Ziegel- oder Blech-	egyéb — mit sonstiger	kő- vagy téglá- mit Stein- oder Ziegel-	kő- vagy téglalaappal, vályog- vagy sár- Lehm- oder Kot-, mit Stein- oder Ziegel-Fundament	vályog- vagy sár- mit Lehm- oder Kot-	fa vagy fával vegyesen más anyagú Holz oder mit Holz gemisch- tes sonstiges Material	Összesen — Zusammen
épület — Gebäude						Összesen — Zusammen	tetőzettel — Bedachung		falazattal — Mauerung				Összesen — Zusammen
Nach Höhe der Gebäude.													
<i>Sämtliche Gebäude.</i>													
14	2	1	2	441	282	10.367	7.402	1.850	8.380	196	253	423	9.252
—	—	—	—	43	4	3.245	2.619	131	2.701	35	4	10	2.750
—	—	—	—	6	—	2.131	1.733	9	1.738	—	—	—	1.742
—	—	—	—	2	—	2.821	2.625	7	2.630	—	—	—	2.632
—	—	—	—	1	—	886	804	1	805	—	—	—	805
—	—	—	—	1	—	466	443	1	444	—	—	—	444
—	—	—	—	1	—	14	—	—	—	—	—	—	—
—	—	—	—	—	—	1	—	—	—	—	—	—	—
—	—	—	—	—	—	89	—	—	—	—	—	—	—
—	—	—	—	4	1	—	—	—	—	—	—	—	—
14	2	1	2	499	287	20.020	15.626	1.999	16.698	236	257	434	17.625
14	2	1	2	305	204	17.625	—	—	—	—	—	—	—
<i>Rechtes Ufer. Intravillan.</i>													
12	2	1	2	17	11	2.903	2.247	522	2.483	65	161	60	2.769
—	—	—	—	9	—	981	863	39	883	16	2	1	902
—	—	—	—	1	—	357	289	3	291	—	—	—	292
—	—	—	—	—	—	363	329	—	329	—	—	—	329
—	—	—	—	1	—	150	143	—	143	—	—	—	143
—	—	—	—	—	—	87	85	—	86	—	—	—	86
—	—	—	—	—	—	1	—	1	—	—	—	—	—
—	—	—	—	—	—	—	—	—	—	—	—	—	—
—	—	—	—	—	—	17	—	—	—	—	—	—	—
12	2	1	2	28	11	4.859	3.956	565	4.215	82	163	61	4.521
12	2	1	2	17	3	4.521	—	—	—	—	—	—	—
<i>Rechtes Ufer. Extravillan.</i>													
—	—	—	—	72	44	2.175	1.435	623	1.810	100	65	83	2.058
—	—	—	—	1	—	405	313	56	351	12	1	5	369
—	—	—	—	1	—	50	34	—	34	—	—	—	34
—	—	—	—	—	—	23	19	2	20	1	—	—	21
—	—	—	—	—	—	6	4	—	4	—	—	—	4
—	—	—	—	—	—	—	—	—	—	—	—	—	—
—	—	—	—	—	—	—	—	—	—	—	—	—	—
—	—	—	—	—	—	—	—	—	—	—	—	—	—
—	—	—	—	—	—	—	—	—	—	—	—	—	—
—	—	—	—	—	—	—	—	—	—	—	—	—	—
—	—	—	—	—	—	—	—	—	—	—	—	—	—
—	—	—	—	74	44	2.664	1.905	681	2.219	113	66	88	2.486
—	—	—	—	63	35	2.486	—	—	—	—	—	—	—
<i>Linkes Ufer. Intravillan.</i>													
—	—	—	—	50	26	1.528	1.111	86	1.145	23	11	18	1.197
—	—	—	—	6	1	1.136	915	17	924	5	1	2	932
—	—	—	—	—	—	1.444	1.224	3	1.224	2	—	1	1.227
—	—	—	—	—	—	2.273	2.136	5	2.140	1	—	—	2.141
—	—	—	—	—	—	702	633	1	634	—	—	—	634
—	—	—	—	1	—	370	350	—	350	—	—	—	350
—	—	—	—	1	—	11	—	—	—	—	—	—	—
—	—	—	—	—	—	—	—	—	—	—	—	—	—
—	—	—	—	—	—	—	—	—	—	—	—	—	—
—	—	—	—	—	—	—	—	—	—	—	—	—	—
—	—	—	—	—	—	—	—	—	—	—	—	—	—
—	—	—	—	2	1	33	—	—	—	—	—	—	—
—	—	—	—	60	28	7.497	6.369	112	6.417	31	12	21	6.481
—	—	—	—	20	8	6.481	—	—	—	—	—	—	—
<i>Linkes Ufer. Extravillan.</i>													
2	—	—	—	302	201	3.761	2.609	619	2.942	8	16	262	3.228
—	—	—	—	27	3	723	528	19	543	2	—	2	547
—	—	—	—	4	—	280	186	3	189	—	—	—	189
—	—	—	—	2	—	162	141	—	141	—	—	—	141
—	—	—	—	—	—	28	24	—	24	—	—	—	24
—	—	—	—	—	—	9	8	—	8	—	—	—	8
—	—	—	—	—	—	2	—	—	—	—	—	—	—
—	—	—	—	—	—	—	—	—	—	—	—	—	—
—	—	—	—	—	—	—	—	—	—	—	—	—	—
—	—	—	—	2	—	35	—	—	—	—	—	—	—
2	—	—	—	337	204	5.000	3.496	641	3.847	10	16	264	4.187
2	—	—	—	205	158	4.137	—	—	—	—	—	—	—
<i>Wohnhäuser.</i>													
14	2	1	2	287	202	9.252	—	—	—	—	—	—	—
—	—	—	—	18	2	2.750	—	—	—	—	—	—	—
—	—	—	—	—	—	1.742	—	—	—	—	—	—	—
—	—	—	—	—	—	2.632	—	—	—	—	—	—	—
—	—	—	—	—	—	805	—	—	—	—	—	—	—
—	—	—	—	—	—	444	—	—	—	—	—	—	—
—	—	—	—	—	—	—	—	—	—	—	—	—	—
14	2	1	2	305	204	17.625	—	—	—	—	—	—	—

21. Az épületek felszerelésük szerint.

Terület * = kültelek	A) Épületek száma Zahl der Gebäude	E b b ő l									
		a) vízvezeték Wasserleitung			b) gázvezeték Gasleitung			c) villanyvezeték Elektrische Leitung			
		van vorhanden	nincs keine	nem tudni unbekannt	van vorhanden	nincs keine	nem tudni unbekannt	van vorhanden	nincs keine	nem tudni unbekannt	
é p ű l e t b e n											
I. Városrészek szerint.											
1. Budapest	20.020	17.446	2.397	177	11.046	8.345	629	11.589	7.817	614	
2. Részletezés.											
a) Partirészek szerint.											
Jobbpart	7.523	6.350	1.086	87	3.166	3.981	376	3.745	3.439	339	
Balpart	12.497	11.096	1.311	90	7.880	4.364	253	7.844	4.378	275	
b) Kerületek szerint.											
I. (1—13)	3.406	2.995	364	47	1.571	1.644	191	2.210	1.051	145	
II. (14—20)	1.612	1.533	73	6	937	537	138	1.060	404	148	
III. (21—27)	2.505	1.822	649	34	658	1.800	47	475	1.984	46	
IV. (28—29)	522	520	2	—	472	48	2	492	27	3	
V. (30—36)	1.017	946	67	4	763	243	11	825	180	12	
VI. (37—50)	2.861	2.478	370	13	1.804	1.025	32	1.783	1.039	39	
VII. (51—61)	2.716	2.421	282	13	1.856	814	46	1.748	909	59	
VIII. (62—69)	2.019	2.000	13	6	1.457	505	57	1.403	545	71	
IX. (70—76)	1.381	1.324	57	—	827	530	24	815	543	23	
X. (77—86)	1.981	1.407	520	54	701	1.199	81	778	1.135	58	
c) Bel- és kültelek szerint.											
Budapest	12.356	12.026	302	28	8.564	3.505	287	8.437	3.611	308	
	{ kültelek	7.664	5.420	2.095	149	2.482	4.840	342	3.152	4.206	306
Jobbpart	{ beltelek	4.859	4.632	213	14	2.585	2.104	170	2.502	2.173	184
	{ kültelek	2.664	1.718	873	73	581	1.877	206	1.243	1.266	155
Balpart	{ beltelek	7.497	7.394	89	14	5.979	1.401	117	5.935	1.438	124
	{ kültelek	5.000	3.702	1.222	76	1.901	2.963	136	1.909	2.940	151
Ebből kültelek.											
I. (10—13)	1.532	1.197	291	44	387	974	171	963	444	125	
II. (20)	325	272	51	2	130	184	11	211	111	3	
III. (25—27)	807	249	531	27	64	719	24	69	711	27	
V. (35—36)	146	118	27	1	55	88	3	74	64	8	
VI. (46—50)	1.341	972	358	11	472	948	21	400	911	30	
VII. (58—61)	1.159	877	272	10	543	585	31	450	664	45	
IX. (75—76)	373	328	45	—	130	243	—	207	166	—	
X. (77—86)	1.981	1.407	520	54	701	1.199	81	778	1.135	58	
d) Statisztikai kerületek.											
I. 1	195	192	3	—	116	77	2	148	47	—	
2	219	213	6	—	145	74	—	169	50	—	
3	100	97	2	1	68	29	3	73	25	2	
4	445	425	20	—	186	259	—	196	249	—	
5	49	47	2	—	27	20	2	21	26	2	
6	354	345	9	—	272	80	2	276	74	4	
7	333	312	19	2	227	97	9	217	105	11	
8	49	49	—	—	46	1	2	47	2	—	
9	130	118	12	—	97	33	—	100	29	1	
10*	248	211	35	2	86	141	21	56	154	38	
11*	133	13	110	10	3	128	2	7	122	4	
12*	239	221	4	14	96	45	98	165	16	58	
13*	912	752	142	18	202	660	50	735	152	25	
II. 14a	195	189	5	1	130	63	2	124	69	2	
14b	246	241	4	1	158	78	10	159	75	12	
15	300	298	—	2	163	36	101	134	41	125	
16	62	59	3	—	46	16	—	53	8	1	
17	82	78	4	—	49	33	—	56	26	—	
18	236	231	5	—	128	96	12	171	60	5	
19	166	165	1	—	133	31	2	152	14	—	
20*	325	272	51	2	130	184	11	211	111	3	
III. 21	256	246	9	1	104	139	13	94	151	11	
22a	285	277	8	—	140	145	—	132	152	1	
22b	601	543	58	—	181	420	—	60	541	—	
23	537	488	43	6	169	358	10	101	429	7	
24	19	19	—	—	—	19	—	19	—	—	
25*	221	150	71	—	26	195	—	53	168	—	
26*	307	61	237	9	24	279	4	11	290	6	
27*	279	38	223	18	14	245	20	5	253	21	
IV. 28	174	172	2	—	163	11	—	168	6	—	
29	348	348	—	—	309	37	2	324	21	3	
V. 30	67	66	1	—	64	3	—	62	5	—	
31a	126	125	—	1	113	11	2	124	1	1	
31b	163	162	1	—	155	8	—	157	6	—	

Ausstattung der Gebäude.

Hievon						Ebból — Hievon					Gebiet * = Extravillan
d) személy- v. teherfelvonó Personen- oder Lastaufzug			e) az ürülék eltávolítatik die Fäkalien werden entfernt			B) Lakóházak száma Zahl der Wohnhäuser	vízvezetékek mit Wasserleitung	gázvezetékek mit Gasleitung	villanyvezetékek mit elektrischer Leitung	felvonóval mit Aufzug	
személyfelvonó Personenaufzug	teherfelvonó Lastaufzug	összesen zusammen	csatorna által durch Kanäle	pöccögödör által durch Senkgruben	egyéb úton auf andere Weise		faiszereivé — versehen				
in Gebäuden											
Nach Stadtteilen.											
1.275	652	1.927	15.330	4.427	263	17.625	15.333	9.620	9.920	1.560	1. Budapest
227	118	345	4.595	2.769	159	7.007	5.940	2.904	3.427	300	2. Spezifikation.
1.048	534	1.582	10.735	1.658	104	10.618	9.393	6.716	6.493	1.260	a) Nach Ufertilen.
											Rechtes Ufer
											Linkes Ufer
											b) Nach Bezirken.
121	61	182	2.105	1.211	90	3.142	2.790	1.448	2.043	156	I. (1—13)
98	51	149	1.386	187	39	1.510	1.445	867	989	138	II. (14—20)
8	6	14	1.104	1.371	30	2.355	1.705	589	395	6	III. (21—27)
174	75	249	519	—	3	455	454	413	427	209	IV. (28—29)
322	142	464	879	127	11	740	705	626	629	387	V. (30—36)
150	64	214	2.433	422	6	2.410	2.065	1.522	1.455	163	VI. (37—50)
157	89	246	2.337	362	17	2.391	2.118	1.642	1.516	198	VII. (51—61)
152	86	238	1.971	17	31	1.782	1.771	1.274	1.192	185	VIII. (62—69)
91	63	154	1.273	87	21	1.118	1.085	665	636	116	IX. (70—76)
2	15	17	1.323	643	15	1.722	1.195	574	638	2	X. (77—86)
1.246	590	1.826	11.158	1.066	132	11.002	10.763	7.627	7.321	1.514	c) Nach Intra- u. Extravillan.
29	72	101	4.172	3.361	131	6.623	4.570	1.993	2.599	46	Budapest { Intravillan
224	111	335	3.878	912	69	4.521	4.336	2.382	2.258	300	{ Extravillan
3	7	10	717	1.857	90	2.486	1.604	522	1.169	—	Rechtes Ufer { Intravillan
1.022	469	1.491	7.280	154	63	6.481	6.427	5.245	5.063	1.214	{ Extravillan
26	65	91	3.455	1.504	41	4.137	2.966	1.471	1.430	46	Linkes Ufer { Intravillan
											{ Extravillan
											Hievon Extravillan.
2	4	6	492	938	52	1.419	1.121	353	907	—	I. (10—13)
—	2	2	156	159	10	316	265	127	207	—	II. (20)
1	1	2	69	710	28	751	218	42	55	—	III. (25—27)
—	4	4	96	50	—	77	63	35	34	1	V. (35—36)
2	12	14	947	394	—	1.078	740	334	239	2	VI. (46—50)
19	23	42	805	347	7	1.018	753	463	381	33	VII. (58—61)
3	11	14	284	70	19	242	215	65	138	8	IX. (75—76)
2	15	17	1.323	643	15	1.722	1.195	574	638	2	X. (77—86)
11	13	24	182	4	9	160	158	92	117	18	d) Statistische Bezirke.
15	3	18	213	5	1	207	205	138	160	17	I. 1
1	1	2	100	—	—	85	85	58	64	1	2
11	5	16	364	57	24	428	409	176	185	15	3
1	1	2	47	2	—	46	44	25	19	1	4
15	—	15	317	37	—	326	321	254	253	14	5
4	10	14	233	96	4	307	293	218	202	9	6
11	7	18	49	—	—	44	44	41	43	15	7
50	17	67	108	22	—	120	110	93	93	66	8
2	3	5	111	125	12	212	182	72	37	—	9
—	—	—	—	121	12	116	11	3	1	—	10*
—	1	1	87	130	22	216	201	82	149	—	11*
—	—	—	294	612	6	875	727	196	720	—	12*
											13*
16	4	20	179	3	13	174	172	116	111	18	II. 14a
16	10	26	241	5	—	231	227	147	148	25	14b
22	14	36	285	—	15	286	286	152	126	33	15
6	5	11	62	—	—	57	56	44	50	11	16
10	2	12	74	8	—	76	73	45	52	11	17
9	6	15	228	8	—	208	204	106	146	13	18
19	8	27	161	4	1	162	162	130	149	27	19
—	2	2	156	159	10	316	265	127	207	—	20*
5	2	7	217	39	—	230	222	87	71	5	III. 21
1	1	2	248	36	1	270	263	128	123	1	22a
—	1	1	298	303	—	589	534	175	54	—	22b
—	1	1	254	283	—	512	465	157	89	—	23
—	—	—	18	—	1	3	3	—	3	—	24
—	—	—	37	157	27	217	147	24	51	—	25*
—	1	1	19	287	1	272	41	9	3	—	26*
1	—	1	13	266	—	262	30	9	1	—	27*
87	33	120	172	—	2	144	143	137	139	98	IV. 28
87	42	129	347	—	1	311	311	276	288	111	29
25	15	40	67	—	—	46	46	46	45	30	V. 30
46	19	65	125	—	1	99	98	95	97	57	31a
65	31	96	153	—	10	134	134	130	132	75	31b

21. sz. tábla. (Folytatás.)

Terület — Gebiet * = kültelek — Extravillan	A) Épületek száma Zahl der Gebäude	E b b ő l					
		a) vízvezeték — Wasserleitung			b) gázvezeték — Gasleitung		
		van vorhanden	nincs keine	nem tudni unbekannt	van vorhanden	nincs keine	nem tudni unbekannt
é p ü l e t b e n							
V. 32	155	147	6	2	137	18	—
33	228	208	20	—	171	57	—
34	132	120	12	—	58	58	6
35*	89	81	7	1	32	54	3
36*	57	37	20	—	23	34	—
VI. 37	156	156	—	—	148	8	—
38	343	341	2	—	313	29	1
39	129	129	—	—	122	7	—
40	294	293	—	1	265	28	1
41	176	176	—	—	154	21	1
42	58	58	—	—	56	2	—
43	130	129	—	1	105	23	2
44	92	92	—	—	87	5	—
45	142	132	10	—	82	54	6
46*	160	150	10	—	86	74	—
47*	88	78	10	—	42	46	—
48*	149	44	94	11	22	117	10
49*	469	428	41	—	201	268	—
50*	475	272	203	—	121	343	11
VII. 51	240	239	1	—	216	19	5
52	196	195	1	—	171	24	1
53	211	208	—	3	189	15	7
54	263	261	2	—	214	49	—
55	157	157	—	—	144	13	—
56a	205	203	2	—	169	34	2
56b	172	168	4	—	154	18	—
57	113	113	—	—	86	57	—
58*	167	164	3	—	125	42	—
59a*	149	140	7	2	97	42	10
59b*	79	58	20	1	48	26	5
60*	380	310	64	6	137	230	13
61*	384	205	178	1	136	245	3
VIII. 62a	146	144	1	1	127	17	2
62b	172	171	—	1	156	13	3
62c	63	63	—	—	58	5	—
63	67	67	—	—	60	7	—
64	99	98	1	—	81	14	4
65	24	23	1	—	23	1	—
66a	83	82	—	1	56	27	—
66b	282	281	1	—	193	89	—
67	289	285	4	—	186	74	29
68	360	358	1	1	246	114	—
69a	229	226	2	1	150	68	11
69b	205	202	2	1	121	76	8
IX. 70a	132	131	1	—	109	23	—
70b	136	135	1	—	114	17	5
71a	22	21	1	—	18	4	—
71b	28	25	3	—	19	9	—
72a	82	82	—	—	65	17	—
72b	265	264	1	—	164	85	16
73a	149	144	5	—	90	59	—
73b	151	151	—	—	90	61	—
74	43	43	—	—	28	12	3
75*	89	75	14	—	43	46	—
76*	284	253	31	—	87	197	—
X. 77*	12	11	1	—	8	4	—
78*	225	188	31	6	188	26	11
79*	17	16	1	—	8	6	3
80*	68	65	3	—	33	35	—
81*	238	212	26	—	59	179	—
82*	368	355	13	—	192	173	3
83*	459	384	75	—	110	349	—
84*	206	43	137	26	71	108	27
85*	140	23	115	2	—	140	—
86a*	159	71	68	20	19	103	37
86b*	89	39	50	—	13	76	—

Tabelle Nr. 21. (Fortsetzung.)

H i e v o n			c) villanyvezeték Elektrische Leitung			d) személy- vagy teherfelvonó Personen- oder Lastaufzug			e) az ürülék eltávolítatik die Fäkalien werden entfernt			B) Lakóházak száma Zahl der Wohnhäuser	Ebből — Hievon			
van vorhanden	nincs keine	nem tudni unbekannt	személyfelvonó Personenaufzug	teherfelvonó Lastaufzug	összesen zusammen	csatorna által durch Kanäle	pöcegödör által durch Senkgruben	egyéb úton auf andere Weise	vizezetékekkel mit Wasserleitung	gázvezetékkel mit Gasleitung	villanyvezetékkel mit elektr. Leitung		felvonóval mit Aufzug	felszerelve — versehen		
i n G e b ä u d e n																
145	10	—	72	42	114	143	12	—	117	114	112	113	93			
189	39	—	103	26	129	197	31	—	186	176	157	163	123			
74	55	—	11	5	16	98	34	—	81	74	51	45	8			
53	28	8	—	3	3	67	22	—	50	45	22	27	—			
21	36	—	—	1	1	29	28	—	27	18	13	7	1			
156	—	—	16	2	18	155	1	—	139	139	133	139	12			
332	11	—	45	15	60	343	—	—	301	300	279	291	51			
124	5	—	15	6	21	129	—	—	119	119	112	114	17			
258	35	1	23	11	34	277	12	5	270	269	242	234	25			
145	29	2	16	3	19	175	1	—	162	162	141	134	18			
57	1	—	9	—	9	58	—	—	53	53	51	53	9			
121	7	2	8	2	10	129	—	1	117	117	95	109	9			
92	—	—	12	9	21	91	1	—	84	84	82	84	15			
98	40	4	4	4	8	129	13	—	87	82	53	58	5			
75	85	—	—	—	—	142	18	—	111	106	63	40	—			
78	10	—	1	1	2	65	23	—	35	31	17	25	1			
59	85	5	—	1	1	44	105	—	134	37	17	53	—			
121	348	—	1	9	10	391	78	—	365	329	133	62	1			
67	383	25	—	1	1	305	170	—	433	237	104	55	—			
218	18	4	23	12	35	239	1	—	216	215	194	195	32			
181	13	2	37	17	54	194	2	—	172	172	156	160	42			
182	22	7	19	10	29	211	—	—	190	187	172	163	25			
229	34	—	23	9	32	263	—	—	228	228	185	196	23			
148	9	—	17	9	26	155	1	1	132	132	125	125	19			
150	55	—	11	5	16	194	2	9	181	179	152	134	14			
134	37	1	4	1	5	163	9	—	161	159	147	126	5			
56	57	—	4	3	7	113	—	—	93	93	48	36	5			
147	20	—	11	12	23	152	10	5	132	129	103	119	19			
89	29	31	5	8	13	133	16	—	130	124	88	77	11			
23	54	2	1	1	2	50	27	2	64	43	36	15	1			
178	192	10	2	2	2	288	52	—	330	269	113	165	2			
13	369	2	—	2	2	182	202	—	362	188	123	5	—			
136	6	4	17	17	34	143	3	—	114	112	97	104	19			
162	8	2	21	15	36	171	1	—	154	154	141	145	35			
62	1	—	20	11	31	62	—	1	50	50	46	49	23			
65	2	—	10	—	10	65	2	—	51	51	46	51	7			
73	22	4	10	4	14	99	—	—	81	81	67	59	11			
21	3	—	—	2	2	22	1	—	15	15	13	—	—			
59	24	—	7	3	10	78	1	4	71	70	50	48	8			
197	85	—	19	11	30	282	—	—	260	260	177	177	24			
178	82	29	14	3	17	285	4	—	274	270	177	165	17			
238	122	—	16	12	28	341	2	17	321	319	218	202	24			
108	89	32	14	6	20	227	2	—	204	203	129	89	12			
104	101	—	4	2	6	196	1	8	187	186	111	90	5			
119	9	4	20	6	26	130	—	2	103	103	88	92	18			
118	15	3	30	18	48	135	1	—	117	117	100	101	42			
17	5	—	4	6	6	21	1	—	21	21	18	17	6			
24	4	—	6	3	9	26	2	—	16	14	11	13	5			
58	24	—	12	5	17	82	—	—	75	75	58	51	15			
142	107	16	10	6	16	260	5	—	245	245	154	129	14			
56	93	—	1	7	8	143	6	—	129	125	72	36	5			
51	100	—	3	2	5	150	1	—	137	137	79	42	1			
23	20	—	2	3	5	42	1	—	33	33	20	17	2			
37	52	—	3	3	6	64	25	—	40	32	17	14	3			
170	114	—	—	8	8	220	45	19	202	183	48	124	5			
9	3	—	—	—	—	8	4	—	4	3	3	3	—			
176	36	13	—	—	—	225	—	—	219	182	184	170	—			
12	5	—	1	1	2	16	1	—	10	10	6	6	—			
24	44	—	3	3	3	58	10	—	38	35	18	10	—			
71	167	—	—	2	2	173	65	—	185	163	34	48	—			
223	140	5	1	—	1	309	59	—	315	302	152	186	—			
94	365	—	—	6	6	242	217	—	425	355	98	75	1			
128	56	22	—	1	1	201	5	—	197	39	67	123	—			
3	137	—	—	—	—	14	111	15	137	22	—	2	—			
15	116	28	—	1	1	44	115	—	120	58	6	7	—			
23	66	—	—	1	1	33	56	—	72	26	6	8	—			

21. sz. tábla. (Vége.)

Az épületek magassága	A) Épületek száma Zahl der Gebäude	E b b ő l								
		a) vízvezeték Wasserleitung			b) gázvezeték Gasleitung			c) villanyvezeték Elektrische Leitung		
		van vorhanden	nincs keine	nem tudni unbekannt	van vorhanden	nincs keine	nem tudni unbekannt	van vorhanden	nincs keine	nem tudni unbekannt
é p ű l e t b e n										
II. Az épületek magassága szerint.										
A) Összes épületek.										
Földszintes	10.367	7.942	2.266	159	3.095	6.766	506	3.824	6.077	466
1 emeletes	3.245	3.143	95	7	2.112	1.051	82	2.108	1.057	80
2 "	2.131	2.116	10	5	1.807	308	16	1.735	366	30
3 "	2.821	2.810	7	4	2.665	137	19	2.517	275	29
4 "	886	885	1	—	859	25	2	855	25	6
5 "	466	465	1	—	463	3	—	465	1	—
6 "	14	14	—	—	10	4	—	14	—	—
Megjelölés nélküli	1	1	—	—	1	—	—	1	—	—
Összesen	89	70	17	2	34	51	4	70	16	3
Ebből lakóház	20.020	17.446	2.397	177	11.046	8.845	629	11.589	7.817	614
	17.625	15.333	2.134	158	9.620	7.432	573	9.920	7.151	554
Jobbpart. Beltelek.										
Földszintes	2.903	2.692	201	10	1.024	1.723	156	918	1.828	157
1 emeletes	981	973	7	1	687	284	10	699	261	21
2 "	357	356	1	—	295	62	—	304	51	2
3 "	363	360	1	2	340	21	2	335	26	2
4 "	150	150	—	—	147	3	—	145	4	1
5 "	87	86	1	—	85	2	—	87	—	—
6 "	1	1	—	—	—	1	—	1	—	—
Megjelölés nélküli	17	14	2	1	7	8	2	13	3	1
Összesen	4.859	4.632	213	14	2.585	2.104	170	2.502	2.173	184
Ebből lakóház	4.521	4.336	176	9	2.382	1.976	163	2.258	2.091	172
Jobbpart. Kültelek.										
Földszintes	2.175	1.280	828	67	328	1.692	155	927	1.118	130
1 emeletes	405	362	40	3	197	159	49	265	124	16
2 "	50	48	—	2	32	17	1	41	7	2
3 "	23	21	1	1	18	4	1	7	9	7
4 "	6	6	—	—	5	1	—	2	4	—
5 "	—	—	—	—	—	—	—	—	—	—
6 "	—	—	—	—	—	—	—	—	—	—
Megjelölés nélküli	1	1	—	—	1	—	—	1	—	—
Összesen	4	—	4	—	—	4	—	—	4	—
Ebből lakóház	2.664	1.718	873	73	581	1.877	206	1.243	1.266	155
	2.486	1.604	815	67	522	1.766	198	1.169	1.179	138
Balpart. Beltelek.										
Földszintes	1.528	1.451	70	7	672	787	69	758	721	49
1 emeletes	1.136	1.130	4	2	804	314	18	796	308	32
2 "	1.444	1.435	6	3	1.269	163	12	1.193	228	23
3 "	2.273	2.267	5	1	2.160	98	15	2.091	167	15
4 "	702	702	—	—	680	20	2	687	11	4
5 "	370	370	—	—	369	1	—	369	1	—
6 "	11	11	—	—	9	2	—	11	—	—
Megjelölés nélküli	33	28	4	1	16	16	1	30	2	1
Összesen	7.497	7.394	89	14	5.979	1.401	117	5.935	1.438	124
Ebből lakóház	6.481	6.427	44	10	5.245	1.130	106	5.063	1.301	117
Balpart. Kültelek.										
Földszintes	3.761	2.519	1.167	75	1.071	2.564	126	1.221	2.410	130
1 emeletes	723	678	44	1	424	294	5	348	364	11
2 "	280	277	3	—	211	66	3	197	80	3
3 "	162	162	—	—	147	14	1	84	73	5
4 "	28	27	1	—	27	1	—	21	6	1
5 "	9	9	—	—	9	—	—	9	—	—
6 "	2	2	—	—	1	—	—	2	—	—
Megjelölés nélküli	35	28	7	—	11	23	1	27	7	1
Összesen	5.000	3.702	1.222	76	1.901	2.963	136	1.909	2.940	161
Ebből lakóház	4.137	2.966	1.099	72	1.471	2.560	106	1.430	2.580	127
B) Lakóházak.										
Földszintes	9.252	7.065	2.041	146	2.643	6.147	462	3.266	5.571	415
1 emeletes	2.750	2.661	82	7	1.754	917	79	1.708	964	78
2 "	1.742	1.734	5	3	1.490	239	13	1.382	333	27
3 "	2.632	2.626	4	2	2.502	113	17	2.343	261	28
4 "	805	804	1	—	788	15	2	778	21	6
5 "	444	443	1	—	443	1	—	443	1	—
6 "	—	—	—	—	—	—	—	—	—	—
Megjelölés nélküli	—	—	—	—	—	—	—	—	—	—
Összesen	17.625	15.333	2.134	158	9.620	7.482	573	9.920	7.151	554

Tabelle Nr. 21. (Schluss.)

Hievon						B) Lakóházak száma Zahl der Wohnhäuser	Ebből — Hievon				Höhe der Gebäude
d) személy- v. teherfelvonó Personen- oder Lastaufzug			e) az ürülék eltá olítottak die Fakalien werden entfernt				vízvezetékek mit Wasserleitung	gázvezetékek mit Gasleitung	villanyvezetékek mit elektrischer Leitung	felvonóval mit Aufzug	
személyfelvonó Personenaufzug	teherfelvonó Lastaufzug	összesen zusammen	csatorna által durch Kanäle	pöcegödör által durch Senkgruben	egyéb úton auf andere Weise						
in Gebäuden						felszerelve — versehen					
Nach Höhe der Gebäude.											
Sämtliche Gebäude.											
—	16	16	6.167	4.005	195	9.252	7.065	2.643	3.266	8	Ebenerdig
16	75	91	2.881	342	22	2.750	2.661	1.754	1.708	44	1 Stock hoch
74	87	161	2.074	42	15	1.742	1.734	1.490	1.382	70	2 " "
167	116	283	2.784	25	12	2.632	2.626	2.502	2.343	186	3 " "
576	165	741	877	—	7	805	804	788	778	668	4 " "
431	182	613	465	—	1	444	443	443	443	584	5 " "
9	6	15	14	—	—	—	—	—	—	—	6 " "
—	—	—	1	—	—	—	—	—	—	—	6— " "
2	5	7	67	11	11	—	—	—	—	—	Ohne Angabe
1.275	652	1.927	15.330	4.427	263	17.625	15.333	9.620	9.920	1.560	Zusammen
1.133	427	1.560	13.404	4.011	210	—	—	—	—	—	Hievon Wohnhäuser
Rechtes Ufer. Intravillan.											
—	3	3	1.998	851	54	2.769	2.593	970	852	3	Ebenerdig
8	17	25	935	39	7	902	895	629	630	21	1 Stock hoch
22	17	39	332	19	6	292	291	246	247	30	2 " "
20	21	41	362	1	—	329	329	312	304	26	3 " "
97	28	125	150	—	—	143	143	140	139	119	4 " "
77	25	102	87	—	—	86	85	85	86	101	5 " "
—	—	—	1	—	—	—	—	—	—	—	6 " "
—	—	—	—	—	—	—	—	—	—	—	6— " "
—	—	—	13	—	2	—	—	—	—	—	Ohne Angabe
224	111	335	3.878	912	69	4.521	4.336	2.382	2.258	300	Zusammen
212	88	300	3.589	876	56	—	—	—	—	—	Hievon Wohnhäuser
Rechtes Ufer. Extravillan.											
—	—	—	456	1.642	77	2.058	1.217	300	894	—	Ebenerdig
1	1	2	198	199	8	369	330	180	241	—	1 Stock hoch
2	5	7	38	10	2	34	34	22	27	—	2 " "
—	—	—	19	3	1	21	19	16	6	—	3 " "
—	1	1	5	1	—	4	4	4	1	—	4 " "
—	—	—	—	—	—	—	—	—	—	—	5 " "
—	—	—	—	—	—	—	—	—	—	—	6 " "
—	—	—	1	—	—	—	—	—	—	—	6— " "
—	—	—	—	2	2	—	—	—	—	—	Ohne Angabe
3	7	10	717	1.857	90	2.486	1.604	522	1.169	—	Zusammen
—	—	—	644	1.768	74	—	—	—	—	—	Hievon Wohnhäuser
Link's Ufer. Intravillan.											
—	6	6	1.374	126	28	1.197	1.157	510	535	—	Ebenerdig
5	33	38	1.125	7	4	932	929	639	615	12	1 Stock hoch
46	43	89	1.434	3	7	1.227	1.220	1.081	985	34	2 " "
145	87	232	2.245	17	11	2.141	2.137	2.044	1.960	156	3 " "
467	134	601	694	—	7	634	634	621	619	536	4 " "
348	155	503	369	—	1	350	350	350	349	476	5 " "
9	6	15	11	—	—	—	—	—	—	—	6 " "
—	—	—	—	—	—	—	—	—	—	—	6— " "
2	5	7	28	—	5	—	—	—	—	—	Ohne Angabe
1.022	469	1.491	7.280	154	63	6.481	6.427	5.245	5.063	1.214	Zusammen
897	317	1.214	6.349	81	51	—	—	—	—	—	Hievon Wohnhäuser
Linkes Ufer. Extravillan.											
—	7	7	2.339	1.386	36	3.228	2.098	863	985	5	Ebenerdig
2	24	26	623	97	3	547	507	306	222	11	1 Stock hoch
4	22	26	270	10	—	189	189	141	123	6	2 " "
2	8	10	158	4	—	141	141	130	73	4	3 " "
12	2	14	28	—	—	24	23	23	19	13	4 " "
6	2	8	9	—	—	8	8	8	8	7	5 " "
—	—	—	2	—	—	—	—	—	—	—	6 " "
—	—	—	—	—	—	—	—	—	—	—	6— " "
—	—	—	26	—	7	—	—	—	—	—	Ohne Angabe
26	65	91	3.455	1.504	41	4.137	2.966	1.471	1.430	46	Zusammen
24	22	46	2.822	1.286	29	—	—	—	—	—	Hievon Wohnhäuser
Wohnhäuser.											
—	8	8	5.431	3.660	161	—	—	—	—	—	Ebenerdig
12	32	44	2.436	297	17	—	—	—	—	—	1 Stock hoch
48	22	70	1.698	32	12	—	—	—	—	—	2 " "
127	59	196	2.599	21	12	—	—	—	—	—	3 " "
535	133	668	797	1	7	—	—	—	—	—	4 " "
411	173	584	443	—	1	—	—	—	—	—	5 " "
—	—	—	—	—	—	—	—	—	—	—	6 " "
—	—	—	—	—	—	—	—	—	—	—	6— " "
—	—	—	—	—	—	—	—	—	—	—	Ohne Angabe
1.133	427	1.560	13.404	4.011	210	—	—	—	—	—	Zusammen

22. A lakosság megoszlása az épületek magassága szerint.

Terület — Gebiet * = kültelek — Extravillan	L a k ó k s z á m a							Együtt Insgesamt					
	földszintes in ebenerdigen	I.	II.	III.	IV.	IV--	megfelelős nélkül Ohne Angabe						
									emeletes — stockhohen				
									épületben — Gebäuden				
I. Budapest	172.570	129.870	164.547	291.094	109.927	58.988	192	927.188					
2. Részletezés. — Spezifikation.													
a) Partirészek szerint. — Nach Ufertellen.													
Jobbpart Rechtes Ufer	68.910	34.923	24.228	36.418	20.307	10.863	114	195.763					
Balpart Linkes Ufer	103.660	94.947	140.319	254.676	89.620	48.125	78	731.425					
b) Kerületek szerint. — Nach Bezirken.													
I. (1—13)	22.930	17.594	14.864	21.000	13.706	6.312	5	96.411					
II. (14—20)	11.361	10.151	6.080	11.037	5.650	4.417	9	48.705					
III. (21—27)	34.619	7.178	3.284	4.381	951	134	100	50.647					
IV. (28—29)	462	1.294	4.036	10.202	6.370	5.912	—	28.276					
V. (30—36)	3.091	4.228	9.584	21.858	19.485	13.708	5	71.959					
VI. (37—50)	21.844	26.681	31.216	61.089	14.602	4.324	33	159.789					
VII. (51—61)	15.052	20.073	40.962	72.629	20.573	6.876	23	176.188					
VIII. (62—69)	15.505	11.781	30.178	56.307	16.570	8.053	14	145.408					
IX. (70—76)	16.791	18.949	17.579	26.989	9.035	8.775	3	91.120					
X. (77—86)	30.915	11.942	6.764	5.602	2.985	477	—	58.685					
c) Bel- és kültelek szerint. — Nach Intra- und Extravillan.													
Budapest { beltelek	83.072	79.862	127.673	260.165	101.748	57.264	170	709.954					
{ kültelek	89.498	50.008	36.874	30.929	8.179	1.724	22	217.234					
Jobbpart — Rechtes Ufer { beltelek	49.622	26.814	18.386	32.792	18.991	10.863	114	157.582					
{ kültelek	19.288	8.109	5.842	3.626	1.316	—	—	38.181					
Balpart — Linkes Ufer { Intravillan	33.450	53.048	109.287	227.373	82.757	46.401	56	552.372					
{ Extravillan	70.210	41.899	31.032	27.303	6.863	1.724	22	179.053					
Ebből kültelek. — Hievon Extravillan.													
I. (10—13)	10.818	5.212	5.124	3.446	1.210	—	—	25.810					
II. (20)	1.843	1.019	399	—	106	—	—	3.367					
III. (23—27)	6.627	1.878	319	180	—	—	—	9.004					
V. (35—36)	1.212	1.762	3.987	1.879	—	—	—	8.840					
VI. (46—50)	18.748	16.694	9.683	8.816	682	4	22	54.649					
VII. (58—61)	12.093	6.393	5.762	8.358	3.020	349	—	35.975					
IX. (75—76)	7.242	5.108	4.836	2.648	176	894	—	20.904					
X. (77—86)	30.915	11.942	6.764	5.602	2.985	477	—	58.685					
d) Statisztikai kerületek. — Statistische Bezirke.													
I. 1	83	3.100	2.041	451	86	32	—	5.793					
2	1.471	1.612	1.306	2.458	1.193	1.214	—	9.254					
3	1.011	463	910	649	188	—	—	3.221					
4	3.820	2.224	1.293	1.093	566	407	5	9.408					
5	301	750	449	1.032	175	176	—	2.863					
6	1.935	1.498	2.531	6.285	4.361	313	—	16.923					
7	2.907	2.335	868	982	614	156	—	7.862					
8	150	302	342	974	1.519	—	—	3.287					
9	434	118	—	3.630	3.794	4.014	—	11.990					
10*	2.240	856	1.616	3.063	1.210	—	—	8.985					
11*	1.045	627	—	—	—	—	—	1.672					
12*	1.567	1.961	1.105	198	—	—	—	4.831					
13*	5.966	1.768	2.403	185	—	—	—	10.322					
II. 14a	840	1.804	1.312	2.252	379	358	—	6.945					
14b	2.008	1.887	1.521	1.809	820	853	—	8.898					
15	3.477	2.663	608	1.359	1.962	1.159	9	11.237					
16	221	218	279	2.085	357	557	—	3.717					
17	526	473	332	690	1.087	652	—	3.760					
18	1.843	943	1.195	2.342	520	827	—	7.670					
19	603	1.144	434	500	419	11	—	3.111					
20*	1.843	1.019	399	—	106	—	—	3.367					
III. 21	3.348	958	420	1.163	420	—	100	6.418					
22a	5.703	1.544	290	1.179	315	134	—	9.165					
22b	10.691	1.196	1.308	1.790	—	—	—	14.985					
23	8.212	1.431	801	2	216	—	—	10.662					
24	38	171	137	67	—	—	—	413					
25*	1.694	282	298	—	—	—	—	2.274					
26*	2.051	1.368	21	167	—	—	—	3.607					
27*	2.882	228	—	13	—	—	—	3.123					
IV. 28	34	247	1.138	2.703	3.019	2.719	—	9.860					
29	428	1.047	2.898	7.499	3.351	3.193	—	18.416					
V. 30	8	14	399	725	1.084	916	—	3.146					
31a	16	129	756	3.702	1.384	948	—	6.935					
31b	131	433	1.735	3.005	3.517	1.264	—	10.085					

Verteilung der Bevölkerung nach Höhe der Gebäude.

Z a h l d e r B e w o h n e r

hajókon auf Schiffen	waggonokban in Waggons	komédiaskocsikon in Komédianten- wagen	Összesen Zusammen	földszintes in ebenerdigen	I.	II.	III.	IV.	IV—	Összesen Zusammen
					emeletes — stockhohen					
					akóházban — Wohnhäusern					
859	926	23	928.996	161.446	116.423	138.749	281.079	104.761	56.355	858.813
641	74	—	196.478	66.461	30.930	16.232	34.098	19.527	10.831	178.079
218	852	23	732.518	94.985	85.493	122.517	246.981	85.234	45.524	680.734
149	49	—	96.609	21.394	15.132	8.788	20.241	13.231	6.280	85.066
—	—	—	48.705	11.221	9.530	5.144	9.625	5.527	4.417	45.464
492	25	—	51.164	33.846	6.268	2.300	4.232	769	134	47.549
30	—	—	28.306	436	1.193	3.401	9.454	5.778	5.193	25.455
188	—	—	72.149	2.285	3.557	8.770	20.890	18.114	13.134	66.750
—	561	11	160.361	20.122	25.039	28.287	60.164	14.065	3.872	151.549
—	133	—	176.321	14.155	17.789	37.553	71.899	19.794	6.447	167.637
—	—	—	145.408	14.736	17.352	26.490	55.257	15.878	7.932	137.645
—	4	4	91.128	14.300	10.067	14.312	26.263	8.639	8.465	82.046
—	154	6	58.845	28.951	10.496	3.704	3.054	2.966	481	49.652
522	724	6	711.206	79.297	73.829	114.326	253.309	96.747	54.694	672.202
337	202	17	217.790	82.149	42.594	24.423	27.770	8.014	1.661	186.611
492	74	—	158.148	48.315	24.844	14.315	30.569	18.330	10.831	147.204
149	—	—	38.330	18.146	6.086	1.917	3.529	1.197	—	30.875
30	650	6	553.058	30.982	48.985	100.011	222.740	78.417	43.863	524.998
188	202	17	179.460	64.003	36.508	22.506	24.241	6.817	1.661	155.736
149	—	—	25.959	10.112	3.583	1.307	3.352	1.197	—	19.551
—	—	—	3.367	1.809	1.019	307	—	—	—	3.135
—	—	—	9.004	6.225	1.484	303	177	—	—	8.189
188	—	—	9.028	826	1.308	3.956	1.817	—	—	7.907
—	44	11	54.704	17.475	15.897	7.504	8.773	682	—	50.331
—	—	—	35.975	11.443	5.300	4.649	8.090	3.020	349	32.851
—	4	—	20.908	5.308	3.507	2.693	2.507	149	831	14.995
—	154	6	58.845	28.951	10.496	3.704	3.054	2.966	481	49.652
—	—	—	5.793	63	2.918	1.191	296	27	—	4.495
—	—	—	9.254	1.113	1.561	1.261	2.437	1.193	1.214	8.779
—	49	—	3.270	950	446	899	506	171	—	2.972
—	—	—	9.408	3.786	2.124	1.263	1.074	566	407	9.220
—	—	—	2.863	301	623	317	1.032	175	176	2.624
—	—	—	16.923	1.767	1.249	1.616	6.285	4.361	313	15.591
—	—	—	7.862	2.745	2.210	627	864	614	156	7.216
—	—	—	3.287	150	300	307	974	1.200	—	2.931
—	—	—	11.990	407	118	—	3.421	3.727	4.014	11.687
149	—	—	9.134	2.168	769	858	3.063	1.197	—	8.055
—	—	—	1.672	1.005	369	—	—	—	—	1.374
—	—	—	4.831	1.435	767	272	198	—	—	2.672
—	—	—	10.322	5.504	1.678	177	91	—	—	7.450
—	—	—	6.945	801	1.769	1.165	2.109	362	358	6.564
—	—	—	8.898	2.000	1.853	1.226	1.809	820	853	8.561
—	—	—	11.237	3.460	2.256	603	1.169	1.962	1.159	10.609
—	—	—	3.717	221	218	279	1.801	357	557	3.433
—	—	—	3.760	524	473	129	690	1.087	652	3.555
—	—	—	7.670	1.803	798	1.001	1.586	520	827	6.535
—	—	—	3.111	603	1.144	434	461	419	11	3.072
—	—	—	3.367	1.809	1.019	307	—	—	—	3.135
—	—	—	6.418	3.247	592	318	1.141	238	—	5.536
—	—	—	9.115	5.660	1.522	254	1.135	315	134	9.020
—	—	—	15.010	10.615	1.183	938	1.779	—	—	14.515
492	25	—	11.154	8.063	1.421	487	—	216	—	10.187
—	—	—	413	36	66	—	—	—	—	102
—	—	—	2.274	1.669	268	285	—	—	—	2.222
—	—	—	3.607	1.907	1.188	18	164	—	—	3.277
—	—	—	3.123	2.649	28	—	13	—	—	2.690
—	—	—	9.860	13	212	680	2.439	2.474	2.315	8.133
30	—	—	18.446	423	981	2.721	7.015	3.304	2.878	17.322
—	—	—	3.146	—	5	350	684	959	669	2.667
—	—	—	6.935	—	123	513	3.460	1.306	910	6.312
—	—	—	10.085	121	407	1.653	2.758	3.343	1.131	9.413

22. sz. tábla. (Vége.)

Terület — Gebiet * = kültelek — Extravillan	L a k ó k s z á m a							megjölés nélkül Ohne Angabe	Együtt Insgesamt	
	földszintes in ebenerdigem	I.	II.	III.	IV.	IV—	épületben — Gebäuden			
		emeletes — stockhohen								
V. 32	138	334	920	3.379	4.040	3.358	—	12.169		
33	641	359	734	4.146	8.260	6.556	5	20.701		
34	945	1.197	1.053	5.022	1.200	666	—	10.083		
35*	738	1.147	3.124	1.708	—	—	—	6.717		
36*	474	615	863	171	—	—	—	2.123		
VI. 37	91	392	2.532	6.205	1.827	480	—	11.528		
38	473	1.047	3.349	11.985	3.135	1.220	—	21.209		
39	41	323	2.045	5.379	1.218	632	—	9.638		
40	754	1.169	3.441	14.096	3.627	799	—	23.886		
41	350	1.615	4.146	8.425	1.254	344	—	16.134		
42	10	271	789	2.174	—	—	—	3.244		
43	131	2.152	1.809	1.590	774	609	11	7.076		
44	80	790	875	309	159	147	—	2.360		
45	1.166	2.228	2.547	2.109	1.926	89	—	10.065		
46*	1.540	6.287	3.608	1.338	—	1	10	12.784		
47*	689	146	142	—	—	—	12	989		
48*	2.321	358	51	—	—	—	—	2.730		
49*	7.213	6.823	3.803	5.401	185	3	—	23.428		
50*	6.985	3.080	2.079	2.077	497	—	—	14.718		
VII. 51	322	2.725	10.584	5.360	2.699	1.717	8	23.415		
52	462	1.787	3.119	5.554	2.589	1.198	12	14.721		
53	423	2.898	4.922	7.275	2.939	582	—	19.039		
54	707	2.549	6.619	7.609	2.859	1.032	3	21.378		
55	154	572	1.212	10.880	2.700	911	—	16.420		
56a	399	1.345	4.174	15.419	2.240	819	—	24.396		
56b	414	567	2.900	9.814	742	138	—	14.575		
57	78	1.237	1.670	2.360	785	130	—	6.260		
58*	1.041	619	1.552	1.526	924	349	—	6.011		
59a*	1.365	2.543	1.430	2.999	903	—	—	9.240		
59b*	319	816	476	866	95	—	—	2.572		
60*	4.217	1.428	1.759	2.639	1.098	—	—	11.141		
61*	5.151	987	545	328	—	—	—	7.011		
VIII. 62a	318	1.186	2.906	4.494	1.620	228	7	10.759		
62b	220	1.113	2.148	5.202	939	769	—	10.391		
62c	—	151	544	2.675	1.530	628	—	5.528		
63	71	450	1.304	3.164	1.595	605	—	7.189		
64	348	973	2.203	4.128	915	635	4	9.206		
65	—	51	752	1.122	778	—	—	2.703		
66a	706	477	1.067	856	686	514	—	4.306		
66b	2.364	1.929	3.143	5.915	2.229	1.066	—	16.646		
67	3.571	3.153	3.799	12.483	1.386	1.860	3	26.255		
68	3.108	4.313	5.693	3.964	1.206	993	—	19.277		
69a	2.331	2.657	3.970	4.505	1.698	98	—	15.259		
69b	2.468	2.328	2.649	7.799	1.988	657	—	17.889		
IX. 70a	299	648	2.287	4.441	1.810	1.452	3	10.940		
70b	333	737	1.470	3.989	3.246	2.883	—	12.658		
71a	101	106	—	1.043	590	131	—	1.971		
71b	120	20	193	458	603	575	—	1.969		
72a	638	562	760	1.598	864	544	—	4.966		
72b	3.114	2.654	4.081	1.439	555	832	—	12.675		
73a	1.774	1.311	2.654	2.989	166	273	—	9.167		
73b	2.605	709	669	7.246	212	815	—	12.256		
74	565	93	629	1.138	813	376	—	3.614		
75*	2.201	711	2.341	740	8	894	—	6.895		
76*	5.041	4.397	2.495	1.908	168	—	—	14.009		
X. 77*	21	187	903	5	—	—	—	1.116		
78*	1.941	470	229	716	—	—	—	3.356		
79*	34	129	140	29	2.879	—	—	3.211		
80*	2.535	1.735	519	766	19	—	—	5.574		
81*	5.181	2.150	1.442	163	—	—	—	8.936		
82*	3.894	2.719	1.550	3.459	71	447	—	12.140		
83*	8.166	1.881	1.062	32	—	1	—	11.142		
84*	3.255	47	—	—	16	—	—	3.318		
85*	1.822	—	—	—	—	—	—	1.822		
86a*	3.126	397	38	—	—	—	—	3.561		
86b*	940	2.227	881	432	—	29	—	4.509		

Tabelle Nr. 22. (Schluss.)

Z a h l d e r B e w o h n e r

hajjok auf Schiffen	waggonokban in Waggonen	k ö m e d i a s k o c s i k o n in Komödianten- wagen	Ö s s z e s e n Zusammen	f ö l d e z i n t e s in ebenerdigen	I.	II.	III.	IV.	IV—	Ö s s z e s e n Zusammen
					e m e l e t e s — s t o c k h o h e n					
					I a k ó h á z b a n — W o h n h ä u s e r n					
—	—	—	12.169	103	295	541	3.056	3.165	3.270	10.430
—	—	2	20.703	431	310	731	4.146	8.244	6.488	20.350
—	—	—	10.083	804	1.109	1.026	4.969	1.097	666	9.671
—	—	—	6.717	504	953	3.120	1.646	—	—	6.223
188	—	—	2.311	322	355	836	171	—	—	1.684
—	—	—	11.528	91	354	2.337	6.132	1.824	432	11.170
—	—	—	21.209	428	937	3.070	11.710	3.103	1.034	20.282
—	—	—	9.638	36	309	1.977	5.540	1.196	632	9.490
—	—	—	23.886	694	1.090	3.416	13.984	3.306	732	23.222
—	—	—	16.134	304	1.580	4.111	8.325	1.254	344	15.918
—	—	—	3.244	10	231	783	2.168	—	—	3.192
—	—	—	7.076	104	2.082	1.731	1.559	774	609	6.859
—	—	—	2.360	80	732	875	309	—	—	1.926
—	517	—	10.582	900	1.827	2.483	1.864	1.926	89	9.089
—	—	—	12.784	1.406	6.038	2.237	1.322	—	—	11.003
—	—	3	992	267	80	12	—	—	—	359
—	—	—	2.730	2.240	349	—	—	—	—	2.589
—	—	—	23.428	6.770	6.427	3.710	5.376	185	—	22.468
—	44	8	14.770	6.792	3.003	1.545	2.075	497	—	13.912
—	—	—	23.415	303	2.664	10.469	5.336	2.665	1.717	23.154
—	—	—	14.721	447	1.730	3.070	5.455	2.460	1.198	14.360
—	—	—	19.039	395	2.786	4.540	7.263	2.939	153	18.076
—	—	—	21.378	649	2.278	5.571	7.494	2.588	1.032	19.612
—	—	—	16.429	133	390	851	10.679	2.700	911	15.664
—	—	—	24.396	364	1.034	4.093	15.408	1.895	819	23.613
—	—	—	14.575	359	548	2.800	9.814	742	138	14.401
—	133	—	6.393	62	1.059	1.510	2.360	785	130	5.906
—	—	—	6.011	881	278	877	1.410	924	349	4.719
—	—	—	9.240	1.283	2.261	1.419	2.982	903	—	8.848
—	—	—	2.572	287	627	427	866	95	—	2.302
—	—	—	11.141	3.894	1.190	1.472	2.601	1.098	—	10.255
—	—	—	7.011	5.098	944	454	231	—	—	6.727
—	—	—	10.759	298	985	2.080	4.457	1.195	224	9.239
—	—	—	10.391	201	970	1.883	5.077	935	769	9.835
—	—	—	5.528	—	69	153	2.256	1.530	628	4.636
—	—	—	7.189	53	427	1.159	3.021	1.548	511	6.719
—	—	—	9.206	307	489	2.104	4.097	893	635	8.525
—	—	—	2.703	—	51	752	1.122	778	—	2.703
—	—	—	4.306	645	435	1.067	844	631	514	4.136
—	—	—	16.646	2.344	1.874	2.697	5.860	2.132	1.043	15.950
—	—	—	26.255	3.543	3.111	3.776	12.483	1.386	1.860	26.159
—	—	—	19.277	2.891	4.175	5.469	3.935	1.164	993	18.627
—	—	—	15.259	2.056	2.556	3.277	4.320	1.698	98	14.005
—	—	—	17.889	2.398	2.210	2.073	7.785	1.988	657	17.111
—	—	—	10.940	251	621	1.989	4.384	1.663	1.452	10.360
—	—	—	12.658	308	724	1.033	3.989	3.024	2.883	11.961
—	—	—	1.971	101	106	—	1.043	590	131	1.971
—	—	—	1.973	41	—	145	458	603	328	1.575
—	—	—	4.966	632	550	760	1.217	864	544	4.567
—	—	—	12.675	2.878	2.639	4.059	1.439	555	832	12.402
—	—	—	9.167	1.730	1.198	2.611	2.842	166	273	8.820
—	—	—	12.256	2.540	683	534	7.246	212	815	12.030
—	—	—	3.614	511	39	488	1.138	813	376	3.365
—	—	—	6.895	1.002	358	619	740	—	831	3.550
—	4	—	14.013	4.306	3.149	2.074	1.767	149	—	11.445
—	—	—	1.116	21	17	14	—	—	—	52
—	—	—	3.356	1.796	470	229	716	—	—	3.211
—	—	—	3.211	18	129	22	29	2.879	—	3.077
—	—	—	5.574	2.093	1.653	425	766	—	—	4.937
—	—	—	9.004	4.948	2.066	134	155	—	—	7.303
—	62	—	12.165	3.540	2.392	1.518	956	71	452	8.929
—	25	—	11.142	7.894	1.682	535	—	—	—	10.111
—	—	—	3.318	3.207	30	—	—	16	—	3.253
—	—	—	1.822	1.800	—	—	—	—	—	1.800
—	—	—	3.561	2.872	341	—	—	—	—	3.213
—	67	—	4.576	762	1.716	827	432	—	29	3.766

Die Hauseigentümer nach Beruf, Geschlecht, Mitbesitzern und Wohnort.

B) Házak — Häuser

összesen zusammen	a) A tulajdonos neme szerint Nach dem Geschlecht des Hausbesitzers				b) A háztulajdonos lakóhelye szerint Nach dem Wohnort des Hausbesitzers														Berufsgruppen und Berufsbranche der Hausbesitzer
	fi — männlich		nő — weiblich		Budapest	Pest vármegye Pester Komitat	Jelenlegi M.-ország Gegenwärt. Ungarn	Magyarország elővárosai Ländliche abgetrennte Teile Ungarns	Ausztria Österreich	Németország Deutschland	Csehszlovákia Tschecho-Slowakei	Jugoszlávia Jugoslawien	Olaszország Italien	Svájc — Schweiz	Egyéb Európa Sonstiges Europa	Egyesült-Államok Vereinigte Staaten	Afrika		
	egyedül allein	többemagával mit Anderen	egyedül allein	többemagával mit Anderen															
1.163	778	148	204	33	930	42	100	82	6	—	—	—	—	—	3	—	—	A) Physische Personen.	
																		I. Urproduktion.	
																		II. Gewerbe und Verkehr.	
16	14	2	—	—	13	—	3	—	—	—	—	—	—	—	—	—	—	1. Bergbau	
3.384	2.264	889	173	58	3.234	47	22	36	14	1	4	1	2	1	17	5	—	2. Gewerbe	
2.168	1.359	628	149	32	1.990	48	45	60	9	4	2	2	3	2	—	3	—	3. Handel	
829	591	179	45	14	809	11	5	4	—	—	—	—	—	—	—	—	—	4. Verkehr	
6.397	4.228	1.698	367	104	6.046	106	75	100	23	5	6	3	5	3	17	8	—	Zusammen	
																		III. Öffentliche Dienstleistungen.	
713	484	184	27	18	672	19	11	7	2	1	—	—	—	—	1	—	—	1. Verwaltungsdienst	
420	292	118	8	2	381	6	16	15	1	—	—	—	—	—	1	—	—	2. Justizwesen	
8	6	2	—	—	6	1	1	—	—	—	—	—	—	—	—	—	—	3. Kirchengienst	
242	141	54	33	14	229	4	4	3	—	2	—	—	—	—	—	—	—	4. Schulwesen	
249	148	75	19	7	224	6	10	7	1	—	—	—	—	1	—	—	—	5. Sanitätsdienst	
147	97	37	12	1	144	2	—	—	—	1	—	—	—	—	—	—	—	6. Literatur und Kunst	
659	399	221	21	18	631	6	3	12	2	2	—	2	—	—	—	—	1	7. Sonstige Intelligenz	
2.438	1.567	691	120	60	2.287	44	45	44	6	6	—	2	—	1	2	1	—	Zusammen	
																		IV. Wehrkraft.	
70	50	18	2	—	66	3	1	—	—	—	—	—	—	—	—	—	—	V. Tagelöhner.	
144	103	26	12	3	141	1	1	—	—	—	—	—	—	—	—	—	—	VI. Rentiers.	
5.239	1.299	788	2.393	759	4.855	122	81	106	38	6	4	5	5	2	6	8	1	VII. Sonstige Beschäftigungen.	
1.041	515	174	280	75	992	21	13	11	6	—	1	—	—	—	—	—	—	Zusammen	
16.495	8.540	3.543	3.378	1.034	15.317	339	316	343	79	17	11	10	10	6	28	18	1	B) Juristische Personen.	
																		1. Staatl. u. städt. Behörden	
1.943	—	—	—	—	1.940	—	1	1	—	—	—	—	—	—	1	—	—	2. Kirchengemeinden	
151	—	—	—	—	151	—	—	—	—	—	—	—	—	—	—	—	—	3. Fonds	
78	—	—	—	—	75	—	2	1	—	—	—	—	—	—	—	—	—	4. Korporationen	
3	—	—	—	—	3	—	—	—	—	—	—	—	—	—	—	—	—	5. Aktiengesellschaften	
1.059	—	—	—	—	1.028	4	1	5	1	7	2	4	2	—	4	1	—	6. Genossenschaften	
53	—	—	—	—	53	—	—	—	—	—	—	—	—	—	—	—	—	7. Gewerkekorporationen	
19	—	—	—	—	19	—	—	—	—	—	—	—	—	—	—	—	—	8. Krankenkassen	
5	—	—	—	—	5	—	—	—	—	—	—	—	—	—	—	—	—	9. Vereine	
214	—	—	—	—	212	2	—	—	—	7	2	4	2	—	5	1	—	Zusammen	
3.525	—	—	—	—	3.486	6	4	7	1	7	2	4	2	—	5	1	—	Hauptsumme	
20.020	8.540	3.543	3.378	1.034	18.803	345	320	350	80	24	13	14	12	6	33	19	1		
Spezifikation der einzelnen Berufsbranche.																			
658	392	101	140	25	473	31	75	73	6	—	—	—	—	—	—	—	—	A) Physische Personen.	
243	188	22	30	3	228	2	8	5	—	—	—	—	—	—	—	—	—	Gutsbesitzer	
2.854	1.878	757	169	50	2.715	43	21	34	11	1	4	1	2	—	17	5	—	Landwirte	
530	386	132	4	8	519	4	1	2	3	—	—	—	—	1	—	—	—	Gewerbe: Selbständige	
234	151	75	3	5	225	2	1	2	3	—	—	—	—	—	—	—	—	„ Hilfspersonal	
1.900	1.184	544	144	28	1.742	46	37	52	8	4	2	2	3	2	—	—	—	Hievon Industrie-Beamte	
268	175	84	5	4	248	2	8	8	1	—	—	—	—	—	—	—	—	Handel: Selbständige	
222	146	69	4	3	203	1	8	8	1	—	—	—	—	—	—	—	—	„ Hilfspersonal	
411	262	123	15	11	385	12	6	4	2	1	—	—	—	—	—	—	—	Hievon Sparkassen-Beamte	
145	83	46	9	7	140	4	1	—	—	—	—	—	—	—	—	—	—	Staatsbeamte	
321	219	93	8	1	296	2	10	11	1	—	—	—	—	—	—	—	—	Hauptstädtische Beamte	
183	115	53	12	3	166	3	8	5	1	—	—	—	—	—	—	—	—	Advokaten	
917	441	147	257	72	871	18	12	11	5	—	—	—	—	—	—	—	—	Ärzte	
																			Pensionisten
																			B) Juristische Personen.
381	—	—	—	—	381	—	—	—	—	—	—	—	—	—	—	—	—	Kgl. Ungar. Ärar	
1.226	—	—	—	—	1.226	—	—	—	—	—	—	—	—	—	—	—	—	Die Kommune Budapest	
161	—	—	—	—	157	—	1	—	—	—	—	—	—	—	—	—	—	Geldinstitute	
554	—	—	—	—	541	3	—	—	—	—	—	—	—	—	—	—	—	Gewerbe- Handels- Verkehrs- Aktiengesellschaften	
48	—	—	—	—	47	—	—	—	—	—	—	—	—	—	—	—	—		
156	—	—	—	—	154	—	—	—	1	—	—	—	1	—	—	—	—		

26. A háztulajdonosok foglalkozása egybevetve a birtokukban lévő házak számával.

A háztulajdonosok foglalkozási csoportjai és ágai	A) Háztulajdonosok — Hausbesitzer mit																	
	összesen zusammen	1	2	3	4	5	6-10	11-15	16-20	21-30	31-40	40-en felül über 40	csak 1 nur 1		több, de csak mehr, aber nur			
													lakóházzal Wohnhaus	egyéb épülettel sonstigen Gebäuden	lakóházzal Wohnhäusern	egyéb épülettel sonstigen Gebäuden	lakóházzal és egyéb épülettel Wohnhaus und sonstigem Gebäude	
																		házzal — Hausern
A) Fizikai személyek.																		
I. Östermelés																		
	984	866	80	23	11	3	1	—	—	—	—	—	—	862	4	111	1	6
II. Ipar, forgalom.																		
1. Bányászat	12	10	1	—	1	—	—	—	—	—	—	—	—	10	—	2	—	—
2. Ipar	2.901	2.597	212	59	15	7	10	1	—	—	—	—	—	2.342	255	220	11	73
3. Kereskedelem	1.885	1.688	143	32	15	4	3	—	—	—	—	—	—	1.537	151	165	3	29
4. Közlekedés	789	754	30	5	—	—	—	—	—	—	—	—	—	744	10	27	3	5
Együtt	5.587	5.049	386	96	31	11	13	1	—	—	—	—	—	4.633	416	414	17	107
III. Közszolgáltatok.																		
1. Közigazgatás	664	635	22	3	2	1	—	1	—	—	—	—	—	628	8	26	—	2
2. Igazságügyi szolgálat	357	317	25	9	4	2	—	—	—	—	—	—	—	307	10	36	—	4
3. Egyházi szolgálat	8	8	—	—	—	—	—	—	—	—	—	—	—	8	—	—	—	—
4. Tanügy	219	203	13	1	1	—	1	—	—	—	—	—	—	198	5	14	1	1
5. Közegészségügy	223	202	17	3	1	—	—	—	—	—	—	—	—	191	11	18	1	2
6. Irodalom, művészet	125	109	12	3	—	1	—	—	—	—	—	—	—	105	4	15	—	1
7. Egyéb értelmiség	572	513	42	9	5	3	—	—	—	—	—	—	—	484	29	46	2	11
Együtt	2.168	1.987	131	28	13	7	1	1	—	—	—	—	—	1.921	67	155	4	21
IV. Véderő																		
	69	68	1	—	—	—	—	—	—	—	—	—	—	67	1	1	—	—
V. Napszámosok																		
	144	144	—	—	—	—	—	—	—	—	—	—	—	144	—	—	—	—
VI. Vagyonukból élők																		
	4.647	4.239	308	70	15	3	9	3	—	—	—	—	—	4.071	168	367	3	38
VII. Egyéb foglalkozások																		
	959	897	47	11	3	—	1	—	—	—	—	—	—	862	35	55	—	7
Összesen	14.558	13.250	953	228	73	24	25	5	—	—	—	—	—	12.560	691	1.103	25	179
B) Jogi személyek.																		
1. Állami és városi hatóságok	13	5	1	1	—	—	—	—	1	—	—	5	—	5	—	1	—	7
2. Egyházközségek	8	2	—	—	—	1	2	—	1	—	1	1	—	2	—	—	—	6
3. Alapok és alapítványok	49	37	6	2	2	—	2	—	—	—	—	—	—	30	7	7	—	5
4. Testületek	3	3	—	—	—	—	—	—	—	—	—	—	—	3	—	—	—	—
5. Részvénytársaságok	499	356	60	29	20	5	18	4	3	3	—	1	—	185	171	42	20	81
6. Szövetkezetek	35	29	2	1	1	—	2	—	—	—	—	—	—	20	9	1	1	4
7. Ipartestületek	15	13	—	2	—	—	—	—	—	—	—	—	—	11	2	—	—	2
8. Betegsegélyző pénztárak	5	5	—	—	—	—	—	—	—	—	—	—	—	3	2	—	—	—
9. Egyesületek	145	119	17	5	1	—	1	1	—	1	—	—	—	59	60	5	5	16
Összesen	772	569	86	40	24	6	25	5	5	4	1	7	—	313	256	56	26	121
Főösszeg	15.330	13.819	1.039	268	97	30	50	10	5	4	1	7	—	12.873	947	1.159	51	300
A) Fizikai személyek.																		
Egyes foglalkozási csoportok vagy ágak részletezése.																		
Földbirtokosok	531	447	55	18	8	3	—	—	—	—	—	—	—	445	2	81	1	2
Földművesek	218	200	13	3	2	—	—	—	—	—	—	—	—	200	—	16	—	2
Iparosok: önállók	2.408	2.127	198	54	12	6	10	1	—	—	—	—	—	1.884	243	199	10	72
alkalmazottak	493	470	14	5	3	1	—	—	—	—	—	—	—	458	12	21	1	1
Ebből ipari tisztviselő	207	190	11	3	2	1	—	—	—	—	—	—	—	182	8	15	1	1
Kereskedők: önállók	1.643	1.464	130	30	12	4	3	—	—	—	—	—	—	1.315	149	147	3	29
alkalmazottak	242	224	13	2	3	—	—	—	—	—	—	—	—	222	2	18	—	—
Ebből takarékpénztári tisztviselő	200	184	12	2	2	—	—	—	—	—	—	—	—	183	1	16	—	—
Állami tisztviselők	386	368	14	2	1	1	—	—	—	—	—	—	—	365	3	16	—	2
Fővárosi tisztviselők	137	131	5	—	1	—	—	—	—	—	—	—	—	127	4	6	—	—
Ügyvédek	270	239	19	6	4	2	—	—	—	—	—	—	—	232	7	28	—	3
Orvosok	168	154	13	1	—	—	—	—	—	—	—	—	—	148	6	13	1	—
Nyugdíjasok	845	792	41	9	2	—	1	—	—	—	—	—	—	786	6	49	—	4
B) Jogi személyek.																		
M. kir. államkincstár	1	—	—	—	—	—	—	—	—	—	—	1	—	—	—	—	—	1
Székesfőváros	1	—	—	—	—	—	—	—	—	—	—	1	—	—	—	—	—	1
Pénzüntézetek	56	36	7	2	4	—	2	3	2	—	—	—	—	29	7	5	—	15
Ipari } részvény-	308	225	39	18	9	3	10	1	1	2	—	—	—	103	122	21	18	44
Kereskedelmi } társa-	42	38	2	2	—	—	—	—	—	—	—	—	—	27	11	2	—	2
Közlekedési } ságok	20	11	2	2	—	—	3	—	—	1	—	—	—	4	7	5	—	4

Beruf der Hauseigentümer verglichen mit der Anzahl der Häuser.

B) Házak — Häuser

összesen zusammen	Házak száma — Zahl der Häuser bei Hausbesitzern, die											lakóházak Wohnhäuser egyéb épületek sonst. Gebäude	lakóházak vagy egyéb épületek Wohnhäuser o. sonst. Gebäude	lakóházak vagy egyéb épületek Wohnhäuser o. sonst. Gebäude	lakóházak Wohnhäuser	egyéb épületek sonst. Gebäude	lakóházak vagy egyéb épületek Wohnhäuser o. sonst. Gebäude	összesen Zahl der Wohnhäuser zusammen	Házak épületek száma Häuser o. sonst. Gebäude zusammen	Berufsgruppen und Berufsweige der Hausbesitzer						
	épüléttel rendelkező háztulajdonosoknál — Gebäude besitzen																				rendelkező háztulajdonosnál — besitzen					
	1	2	3	4	5	6-10	11-15	16-20	21-30	31-40	40-en feletti über 40										csak 1 — nur 1	több — mehr	lakóházak Wohnhäuser	egyéb épületek sonst. Gebäude	lakóházak vagy egyéb épületek Wohnhäuser o. sonst. Gebäude	összesen Zahl der Wohnhäuser zusammen
1.163	866	160	69	44	15	9	—	—	—	—	862	4	866	290	7	297	1.152	11	A) Physische Pers.							
16	10	2	—	4	—	—	—	—	—	—	10	—	10	6	—	6	16	—	I. Urproduktion.							
3.384	2.597	424	177	60	35	76	15	—	—	—	2.342	255	2.597	675	112	787	3.017	367	II. Gewerbe u. Verkehr.							
2.168	1.688	286	96	60	20	18	—	—	—	—	1.537	151	1.688	445	35	480	1.982	186	1. Bergbau							
829	754	60	15	—	—	—	—	—	—	—	744	10	754	63	12	75	807	22	2. Gewerbe							
6.397	5.049	772	288	124	55	94	15	—	—	—	4.633	416	5.049	1.189	159	1.348	5.822	575	3. Handel							
																			4. Verkehr							
																			Insgesamt							
																			III. Öffentliche Dienstleistungen.							
713	635	44	9	8	5	—	12	—	—	—	628	8	636	75	2	77	703	10	1. Verwaltungsd.							
420	317	50	27	16	10	—	—	—	—	—	307	10	317	99	4	103	406	14	2. Justizwesen							
8	8	—	—	—	—	—	—	—	—	—	8	—	8	—	—	—	8	—	3. Kirchendienst							
242	203	26	3	4	—	6	—	—	—	—	198	5	203	35	4	39	233	9	4. Schulwesen							
249	202	34	9	4	—	—	—	—	—	—	191	11	202	44	3	47	235	14	5. Sanitätsdienst							
147	109	24	9	—	5	—	—	—	—	—	105	4	109	37	1	38	142	5	6. Literatur u. Kunst							
659	513	84	27	20	15	—	—	—	—	—	484	29	513	129	17	146	613	46	7. Sonst. Intelligenz							
2.438	1.987	262	84	52	35	6	12	—	—	—	1.921	67	1.988	419	31	450	2.340	98	Insgesamt							
																			IV. Wehrkraft.							
70	68	2	—	—	—	—	—	—	—	—	67	1	68	2	—	2	69	1	V. Tagelöhner.							
144	144	—	—	—	—	—	—	—	—	—	144	—	144	—	—	—	144	—	VI. Rentiers.							
5.239	4.239	616	210	60	15	60	39	—	—	—	4.071	168	4.239	936	64	1.000	5.007	232	VII. Sonst. Beschäftig.							
1.044	897	94	33	12	—	8	—	—	—	—	862	35	897	138	9	147	1.000	44	Zusammen							
16.495	13.250	1.906	684	292	120	177	66	—	—	—	12.560	691	13.251	2.974	270	3.244	15.534	961	B) Juristische Personen.							
																			1. Staatl. u. städt. Beh.							
1.943	5	2	3	—	—	—	—	17	—	—	5	—	5	127	811	1.938	1.132	811	2. Kirchengem.							
151	2	—	—	—	5	16	—	16	—	38	—	2	2	55	94	149	55	96	3. Fonds							
78	37	12	6	8	—	15	—	—	—	—	30	7	37	36	5	41	66	12	4. Korporationen							
3	3	—	—	—	—	—	—	—	—	—	—	3	3	—	—	—	—	3	5. Aktiengesellsch.							
1.059	356	120	87	80	20	133	51	52	47	33	185	171	356	480	223	703	665	394	6. Genossenschaft.							
53	29	4	3	4	—	13	—	—	—	—	20	9	29	14	10	24	34	19	7. Gewerkekorporation							
19	13	—	6	—	—	—	—	—	—	—	11	2	13	3	3	6	14	5	8. Krankenkassen							
5	5	—	—	—	—	—	—	—	—	—	3	2	5	—	—	—	3	2	9. Vereine							
214	119	34	15	4	—	7	14	—	21	—	59	60	119	63	32	95	122	92	Zusammen							
3.525	569	172	120	96	25	184	65	85	68	71	313	256	569	1.778	1.178	2.956	2.091	1.434	Hauptsumme							
20.020	13.819	2.078	804	388	145	361	131	85	68	71	12.873	947	13.820	4.752	1.448	6.200	17.625	2.395	A) Physische Personen.							
																			Gutsbesitzer							
																			Landwirte							
																			Gew.: Selbständige							
																			„ Hilfspersonal							
																			Hiev. Ind. Beamte							
																			Handel: Selbständ.							
																			„ Hilfspers.							
																			Hiev. Spark. Beamte							
																			Staatsbeamte							
																			Hauptstädt. Beamte							
																			Advokaten							
																			Ärzte							
																			Pensionisten							
																			B) Juristische Personen.							
																			Kgl. ungar. Ärar							
																			Kommune Bpest							
																			Geldinstitute							
																			Gewerbe-) Handels-) Verkehrs-)							
																			Aktion- gesell- schaften							

Beruf und Konfession der Hausbesitzer, verglichen mit der Anzahl der Häuser.

B) H á z a k — H ä u s e r

Keresztény háztulajdonosok birtokában Im Besitze christlicher Hausbesitzer sind								Izraelita háztulajdonosok birtokában Im Besitze israelitischer Hausbesitzer sind								Ismeretlen vallásúak birtokában Im Besitze von Häusern, unbekannter Religion	Házak száma összesen Zahl der Häuser zusammen	Berufsgruppen und Berufsweige der Hausbesitzer
1	2-3	4-5	6-10	11-20	21-30	30-on felül über 30	összesen zusammen	1	2-3	4-5	6-10	11-20	21-30	30-on felül über 30	összesen zusammen			
h á z — H ä u s e r																		
624	160	47	9	—	—	—	840	87	18	12	—	—	—	—	117	206	1.163	A) Physische Personen.
3	2	4	—	—	—	—	9	4	—	—	—	—	—	—	4	3	16	I. Urproduktion.
1.800	361	70	35	15	—	—	2.281	617	207	20	31	—	—	—	875	228	3.384	II. Gewerbe und Verkehr.
513	120	29	12	—	—	—	674	976	236	51	6	—	—	—	1.269	225	2.168	1. Bergbau
563	43	—	—	—	—	—	606	159	30	—	—	—	—	—	189	34	829	2. Gewerbe
2.879	526	103	47	15	—	—	3.570	1.756	473	71	37	—	—	—	2.337	490	6.397	3. Handel
																		4. Verkehr
																		Zusammen
																		III. Öffentliche Dienstleistungen.
558	46	13	—	—	—	—	617	39	4	—	—	12	—	—	55	41	713	1. Verwaltungsdienst
178	38	22	—	—	—	—	238	91	33	4	—	—	—	—	128	54	420	2. Justizwesen
8	—	—	—	—	—	—	8	—	—	—	—	—	—	—	—	—	8	3. Kirchendienst
177	29	4	6	—	—	—	216	11	—	—	—	—	—	—	11	15	242	4. Schulwesen
109	24	4	—	—	—	—	137	67	19	—	—	—	—	—	86	26	249	5. Sanitätsdienst
87	26	5	—	—	—	—	118	17	7	—	—	—	—	—	24	5	147	6. Literatur und Kunst
288	62	27	—	—	—	—	377	179	35	8	—	—	—	—	222	60	659	7. Sonstige Intelligenz
1.405	225	75	6	—	—	—	1.711	404	98	12	—	12	—	—	526	201	2.438	Zusammen
63	2	—	—	—	—	—	65	1	—	—	—	—	—	—	1	4	70	IV. Wehrkraft.
136	—	—	—	—	—	—	136	5	—	—	—	—	—	—	5	3	144	V. Tagelöhner.
2.725	495	50	14	—	—	—	3.284	1.041	266	16	46	39	—	—	1.408	547	5.239	VI. Rentiers.
769	105	12	8	—	—	—	894	70	20	—	—	—	—	—	90	60	1.041	VII. Sonstige Beschäftigungen.
8.601	1.513	287	84	15	—	—	10.500	3.364	875	111	83	51	—	—	4.484	1.511	16.495	Zusammen
—	—	—	—	—	—	—	—	—	—	—	—	—	—	—	—	—	—	B) Juristische Personen.
—	—	—	—	—	—	—	—	—	—	—	—	—	—	—	—	—	1.943	1. Staatl. u. städt. Behörden
—	—	—	—	—	—	—	—	—	—	—	—	—	—	—	—	—	151	2. Kirchengemeinden
—	—	—	—	—	—	—	—	—	—	—	—	—	—	—	—	—	78	3. Fonds
—	—	—	—	—	—	—	—	—	—	—	—	—	—	—	—	—	3	4. Korporationen
—	—	—	—	—	—	—	—	—	—	—	—	—	—	—	—	—	1.059	5. Aktiengesellschaften
—	—	—	—	—	—	—	—	—	—	—	—	—	—	—	—	—	53	6. Genossenschaften
—	—	—	—	—	—	—	—	—	—	—	—	—	—	—	—	—	19	7. Gewerbekorporationen
—	—	—	—	—	—	—	—	—	—	—	—	—	—	—	—	—	5	8. Krankenkassen
—	—	—	—	—	—	—	—	—	—	—	—	—	—	—	—	—	214	9. Vereine
—	—	—	—	—	—	—	—	—	—	—	—	—	—	—	—	—	3.525	Zusammen
—	—	—	—	—	—	—	—	—	—	—	—	—	—	—	—	—	20.020	Hauptsumme
Spezifikation der einzelnen Berufsweige.																		
263	103	35	—	—	—	—	401	69	14	12	—	—	—	—	95	162	658	A) Physische Personen.
183	33	8	—	—	—	—	224	5	2	—	—	—	—	—	7	12	243	Gutsbesitzer
1.426	338	53	35	15	—	—	1.867	536	187	20	31	—	—	—	774	213	2.854	Landwirte
374	23	17	—	—	—	—	414	81	20	—	—	—	—	—	101	15	530	Gewerbe: Selbständige
113	15	13	—	—	—	—	141	66	16	—	—	—	—	—	82	11	234	" Hilfspersonal
381	109	21	12	—	—	—	523	903	221	47	6	—	—	—	1.177	200	1.900	Hievon Industrie-Beamte
132	11	8	—	—	—	—	151	73	15	4	—	—	—	—	92	25	268	Handel: Selbständige
113	11	8	—	—	—	—	132	53	13	—	—	—	—	—	66	24	222	" Hilfspersonal
323	27	9	—	—	—	—	359	21	4	—	—	—	—	—	25	27	411	Hievon Sparkassen-Beamte
114	10	4	—	—	—	—	128	10	—	—	—	—	—	—	10	7	145	Staatsbeamte
118	23	22	—	—	—	—	163	88	31	4	—	—	—	—	123	35	321	Hauptstädtische Beamte
81	15	—	—	—	—	—	96	54	14	—	—	—	—	—	68	19	189	Advokaten
697	99	8	8	—	—	—	812	47	8	—	—	—	—	—	55	50	917	Ärzte
—	—	—	—	—	—	—	—	—	—	—	—	—	—	—	—	—	—	Pensionisten
—	—	—	—	—	—	—	—	—	—	—	—	—	—	—	—	—	—	B) Juristische Personen.
—	—	—	—	—	—	—	—	—	—	—	—	—	—	—	—	—	381	Kgl. ung. Ärar
—	—	—	—	—	—	—	—	—	—	—	—	—	—	—	—	—	1.226	Kommune Budapest
—	—	—	—	—	—	—	—	—	—	—	—	—	—	—	—	—	161	Geldinstitute
—	—	—	—	—	—	—	—	—	—	—	—	—	—	—	—	—	554	Gewerbe- } Aktien-
—	—	—	—	—	—	—	—	—	—	—	—	—	—	—	—	—	48	Handels- } gesell-
—	—	—	—	—	—	—	—	—	—	—	—	—	—	—	—	—	156	Verkehrs- } schaften

Die Hausbesitzer nach Beruf, Nationalität, Staatsangehörigkeit und Anzahl der Häuser.

B) Házak — Häuser

a) A tulajdonos anyanyelve szerint Nach der Nationalität der Hausbesitzer										b) A tulajdonos honossága szerint Nach der Staatsangehörigkeit der Hausbesitzer										Berufsgruppen und Berufszweige der Hausbesitzer
összesen Zusammen	magyar Ungarn	német Deutsche	fő Slowaken	oláh Rumänen	szerb Serben	cseh Tschechen	egyéb Sonstige	ismeretlen Unbekannte	magyar Ungarn	osztrák Österreicher	cseh Tschechen	jugoszláv Jugoslaven	német Deutsche	egyéb Sonstige	ismeretlen Unbekannte	ebből Bpestén kivül lakik hievon wohnen ausser Budapest			összesen Zusammen	
																magyar Ungarn	idegen Fremde	ismeretlen Unbekannte		
1.163	804	135	—	—	2	1	15	206	940	—	3	—	1	5	214	21	2	210	233	A) Physische Personen.
16	12	1	—	—	—	—	—	3	13	—	—	—	—	—	3	—	—	3	3	I. Urproduktion.
3.384	2.698	364	21	4	1	23	45	228	3.114	2	2	2	25	6	233	19	4	127	150	II. Gewerbe und Verkehr.
2.168	1.765	155	3	1	6	5	9	224	1.927	2	1	3	8	3	224	20	3	155	178	1. Bergbau
829	712	65	6	1	1	5	5	34	791	1	—	—	3	—	34	3	—	17	20	2. Gewerbe
6.397	5.187	585	30	6	8	33	59	489	5.845	5	3	5	36	9	494	42	7	302	351	3. Handel
																			20	4. Verkehr
																			351	Zusammen
																				III. Öffentl. Dienstleistung.
713	644	15	3	1	2	—	1	47	662	—	—	—	2	—	49	4	—	37	41	1. Verwaltungsdienst
420	364	3	—	—	—	—	1	52	380	—	—	—	1	—	39	16	—	23	39	2. Justizwesen
8	6	—	—	1	—	—	—	1	7	—	—	—	—	—	1	2	—	—	2	3. Kirchendienst
242	226	1	—	—	—	—	—	15	228	—	—	—	—	—	14	1	—	12	13	4. Schulwesen
249	214	5	—	—	4	—	1	25	223	—	—	—	—	—	26	2	—	23	25	5. Sanitätsdienst
147	132	7	—	1	—	—	2	5	138	—	—	—	3	1	5	1	—	2	3	6. Literatür und Kunst
659	554	45	2	—	—	1	2	55	601	2	—	—	1	1	54	—	1	27	28	7. Sonstige Intelligenz
2.438	2.140	76	5	3	6	1	7	200	2.239	2	—	—	7	2	188	26	1	124	151	Zusammen
70	62	4	—	—	—	—	—	4	66	—	—	—	—	—	4	—	—	4	4	IV. Wehrkraft.
144	91	46	3	—	—	1	—	3	140	—	1	—	—	—	3	—	—	3	3	V. Tagelöhner.
5.239	4.248	375	23	2	4	14	24	549	4.840	2	2	—	9	3	383	166	6	212	384	VI. Rentiers.
1.044	897	73	5	—	3	3	5	58	993	—	—	—	—	—	51	10	—	42	52	VII. Sonst. Beschäftigung.
16.495	13.429	1.294	66	11	23	53	110	1.509	15.063	9	9	5	53	19	1.337	265	16	897	1.178	Zusammen
																				B) Juristische Personen.
1.943	—	—	—	—	—	—	—	—	—	—	—	—	—	—	—	—	—	—	—	1. Staatl. u. städt. Behörden
151	—	—	—	—	—	—	—	—	—	—	—	—	—	—	—	—	—	—	—	2. Kirchengemeinden
78	—	—	—	—	—	—	—	—	—	—	—	—	—	—	—	—	—	—	—	3. Fonds
3	—	—	—	—	—	—	—	—	—	—	—	—	—	—	—	—	—	—	—	4. Korporationen
1.059	—	—	—	—	—	—	—	—	—	—	—	—	—	—	—	—	—	—	—	5. Aktiengesellschaften
53	—	—	—	—	—	—	—	—	—	—	—	—	—	—	—	—	—	—	—	6. Genossenschaften
19	—	—	—	—	—	—	—	—	—	—	—	—	—	—	—	—	—	—	—	7. Gewerbekorporat.
5	—	—	—	—	—	—	—	—	—	—	—	—	—	—	—	—	—	—	—	8. Krankenkassen
214	—	—	—	—	—	—	—	—	—	—	—	—	—	—	—	—	—	—	—	9. Vereine
3.525	—	—	—	—	—	—	—	—	—	—	—	—	—	—	—	—	—	—	—	Zusammen
20.020	—	—	—	—	—	—	—	—	—	—	—	—	—	—	—	—	—	—	—	Hauptsumme
																				A) Physische Personen.
																				Gutsbesitzer
658	464	31	—	—	1	—	—	162	485	—	1	—	1	—	171	12	2	171	185	Landwirte
243	168	62	—	—	1	—	—	12	232	—	—	—	—	—	11	4	—	11	15	Gew.: Selbständige
2.854	2.302	261	17	2	1	20	39	212	2.604	1	1	2	23	5	218	18	2	119	139	„ Hilfspersonal
530	396	103	4	2	—	3	6	16	510	1	1	—	2	1	15	1	2	8	11	Hiev. Industrie Beamte
234	184	35	—	1	—	1	2	11	220	—	—	—	2	1	11	1	2	6	9	Handel: Selbständige
1.900	1.538	141	3	1	4	5	9	199	1.685	2	—	3	8	3	199	19	3	136	158	„ Hilfspersonal
268	227	14	—	—	2	—	—	25	242	—	1	—	—	—	25	1	—	19	20	Hiev. Spark. Beamte
222	189	7	—	—	2	—	—	24	198	—	—	—	—	—	24	1	—	18	19	Staatsbeamte
411	374	6	2	—	2	—	—	27	380	—	—	—	2	—	29	3	—	23	26	Hauptstädt. Beamte
145	137	—	—	1	—	—	—	7	138	—	—	—	—	—	7	—	—	5	5	Advokaten
321	283	2	—	—	—	—	1	35	299	—	—	—	—	—	22	14	—	11	25	Ärzte
183	157	3	—	—	4	—	1	18	164	—	—	—	—	—	19	—	—	17	17	Pensionisten
917	798	59	5	—	3	—	4	48	869	—	—	—	—	—	48	6	—	40	46	
																				B) Juristische Personen.
381	—	—	—	—	—	—	—	—	—	—	—	—	—	—	—	—	—	—	—	Kgl. ung. Ärar
1.226	—	—	—	—	—	—	—	—	—	—	—	—	—	—	—	—	—	—	—	Kommune Budapest
161	—	—	—	—	—	—	—	—	—	—	—	—	—	—	—	—	—	—	—	Geldinstitute
554	—	—	—	—	—	—	—	—	—	—	—	—	—	—	—	—	—	—	—	Gewerbe- } Aktien-
48	—	—	—	—	—	—	—	—	—	—	—	—	—	—	—	—	—	—	—	Handels- } gesell-
156	—	—	—	—	—	—	—	—	—	—	—	—	—	—	—	—	—	—	—	Verkehrs- } schaften

29. A háztulajdonosok foglalkozás, vallás és a birtokukban levő házak nagysága szerinti.

A háztulajdonosok foglalkozási csoportjai és ágai	a) Keresztényvallású háztulajdonosok Christliche Hausbesitzer					b) Izraelita háztulajdonosok Israelitische Hausbesitzer				
	Házak száma Zahl der Häuser	ezekben — in diesen				Házak száma Zahl der Häuser	ezekben — in diesen			
		bérlemény Mieteinheiten	lakás Wohnungen	szoba Zimmer	lakó Bewohner		bérlemény Mieteinheiten	lakás Wohnungen	szoba Zimmer	lakó Bewohner
A) Fizikai személyek.										
I. Östermelés	840	7.509	6.815	13.389	26.921	117	2.202	2.049	4.277	7.995
II. Ipar, forgalom.										
1. Bányászat	9	33	33	121	132	4	69	53	132	228
2. Ipar	2.281	18.446	16.736	24.944	62.056	875	12.523	11.576	19.233	46.321
3. Kereskedelem	674	6.504	5.911	10.434	22.230	1.269	18.561	16.998	29.529	70.157
4. Közlekedés	606	3.072	2.877	3.568	11.121	189	1.591	1.389	1.972	5.842
Együtt	3.570	28.055	25.557	39.067	95.539	2.337	32.744	30.016	50.866	122.548
III. Közszolgálatok.										
1. Közigazgatás	617	4.785	4.408	8.032	17.226	55	1.102	1.036	1.696	4.415
2. Igazságügyi szolgálat	238	3.360	3.210	6.620	12.651	128	2.834	2.701	4.558	10.649
3. Egyházi szolgálat	8	87	78	216	300	—	—	—	—	—
4. Tanügy	216	1.517	1.405	3.962	5.639	11	80	62	201	284
5. Közegészségügy	137	1.757	1.623	2.972	6.377	86	1.465	1.323	2.363	5.575
6. Irodalom, művészet	118	1.164	1.091	2.136	4.588	24	308	259	524	1.056
7. Egyéb értelmiség	377	4.449	3.989	8.703	15.558	222	3.190	2.951	5.391	12.410
Együtt	1.711	17.119	15.804	32.641	62.339	526	8.979	8.332	14.733	34.389
IV. Véderő	65	708	660	1.214	2.742	1	7	7	8	37
V. Napszámosok	136	447	431	482	1.522	5	62	61	91	209
VI. Vagyonukból élők	3.284	38.662	35.316	77.124	146.875	1.408	27.256	26.427	48.472	116.028
VII. Egyéb foglalkozások	894	7.046	6.713	12.122	26.060	90	1.072	964	1.882	3.881
Összesen	10.500	99.546	91.296	176.039	361.998	4.484	72.322	67.856	120.329	285.087
B) Jogi személyek.										
1. Állami és városi hatóságok	—	—	—	—	—	—	—	—	—	—
2. Egyházközségek	—	—	—	—	—	—	—	—	—	—
3. Alapok és alapítványok	—	—	—	—	—	—	—	—	—	—
4. Testületek	—	—	—	—	—	—	—	—	—	—
5. Részvénytársaságok	—	—	—	—	—	—	—	—	—	—
6. Szövetkezetek	—	—	—	—	—	—	—	—	—	—
7. Ipartestületek	—	—	—	—	—	—	—	—	—	—
8. Betegsegélyző pénztárak	—	—	—	—	—	—	—	—	—	—
9. Egyesületek	—	—	—	—	—	—	—	—	—	—
Összesen	—	—	—	—	—	—	—	—	—	—
Főösszeg	—	—	—	—	—	—	—	—	—	—
A) Fizikai személyek.										
Földbirtokosok	401	5.539	5.097	10.993	19.746	95	1.733	1.599	3.417	6.310
Földművesek	224	1.054	1.014	1.169	3.897	7	123	122	167	441
Iparosok: önállók	1.867	16.091	14.631	21.674	54.662	774	10.892	10.047	16.520	40.113
alkalmazottak	414	2.355	2.105	3.270	7.394	101	1.631	1.529	2.713	6.208
Ebből ipari tisztviselő	141	1.269	1.086	2.006	3.511	82	1.427	1.331	2.421	5.358
Kereskedők: önállók	523	4.996	4.468	7.912	17.401	1.177	17.312	15.938	27.163	64.708
alkalmazottak	151	1.508	1.443	2.522	4.829	92	1.249	1.060	2.366	5.449
Ebből takarékpénztári tisztviselő	132	1.375	1.312	2.200	4.274	66	884	861	1.766	4.281
Állami tisztviselők	359	3.290	2.998	5.909	11.869	25	413	383	665	1.663
Fővárosi tisztviselők	128	1.041	963	1.564	3.932	10	123	101	253	397
Ügyvédek	163	2.427	2.358	5.051	9.359	123	2.712	2.592	4.238	10.154
Orvosok	96	1.134	1.061	1.951	4.162	68	1.171	1.060	1.825	4.394
Nyugdíjasok	812	6.638	6.349	11.482	24.642	55	630	557	1.135	2.254
B) Jogi személyek.										
M. kir. államkincstár	—	—	—	—	—	—	—	—	—	—
Székesfőváros	—	—	—	—	—	—	—	—	—	—
Pénzüntézetek	—	—	—	—	—	—	—	—	—	—
Ipari } részvény-	—	—	—	—	—	—	—	—	—	—
Kereskedelmi } társa-	—	—	—	—	—	—	—	—	—	—
Közlekedési } ságok	—	—	—	—	—	—	—	—	—	—

Die Hausbesitzer nach Beruf, Konfession und Grösse der Häuser.

c) Ismeretlen vallású háztulajdonosok Hausbesitzer mit unbekannter Religion					d) Háztulajdonosok összesen Hausbesitzer zusammen					Berufsgruppen und Berufsweige der Hausbesitzer
Házak száma Zahl der Häuser	ezekből — in diesen				Házak száma Zahl der Häuser	ezekből — in diesen				
	bérlemény Mietwohnungen	lakás Wohnungen	szoba Zimmer	lakó Bewohner		bérlemény Mietwohnungen	lakás Wohnungen	szoba Zimmer	lakó ewohner	
206	3.954	3.699	6.939	14.635	1.163	13.665	12.563	24.605	49.551	A) Physische Personen.
3	22	22	29	67	16	124	108	282	427	I. Urproduktion.
228	2.457	2.190	5.172	11.563	3.384	33.426	30.502	49.349	119.940	II. Gewerbe und Verkehr.
225	3.983	3.768	6.654	15.541	2.168	29.048	26.677	46.617	107.928	1. Bergbau
34	329	255	331	810	829	4.992	4.521	5.871	17.773	2. Gewerbe
490	6.791	6.235	12.186	27.981	6.397	67.590	61.808	102.119	246.068	3. Handel
41	481	463	821	1.956	713	6.368	5.907	10.549	23.597	4. Verkehr
54	969	930	1.565	3.875	420	7.163	6.841	12.743	27.175	Zusammen
—	—	—	—	—	8	87	78	216	300	III. Öffentliche Dienstleistungen.
15	206	99	197	357	242	1.803	1.566	4.360	6.280	1. Verwaltungsdienst
26	405	372	659	1.484	249	3.627	3.318	5.994	13.436	2. Justizwesen
5	53	51	67	201	147	1.525	1.401	2.727	5.845	3. Kirchendienst
60	783	640	1.062	2.924	659	8.422	7.580	15.156	30.892	4. Schulwesen
201	2.897	2.555	4.371	10.797	2.438	28.995	26.691	51.745	107.525	5. Sanitätsdienst
4	40	38	55	190	70	755	705	1.277	2.969	6. Literatur und Kunst
3	17	15	19	62	144	526	507	592	1.793	7. Sonstige Intelligenz
547	9.491	9.007	15.179	39.723	5.239	75.409	70.750	140.775	302.626	Zusammen
60	580	532	927	2.094	1.044	8.698	8.209	14.931	32.035	IV. Wehrkraft.
1.511	23.770	22.081	39.676	95.482	16.495	195.638	181.233	336.044	742.567	V. Tagelöhner.
—	—	—	—	—	1.943	20.009	16.371	27.083	91.082	VI. Rentiers.
—	—	—	—	—	151	1.622	1.303	3.553	6.962	VII. Sonstige Beschäftigungen.
—	—	—	—	—	78	1.626	1.412	3.327	4.943	Zusammen
—	—	—	—	—	3	36	31	67	135	B) Juristische Personen.
—	—	—	—	—	1.059	19.093	16.243	31.621	66.171	1. Staatliche u. städt. Behörden
—	—	—	—	—	53	888	742	1.877	2.130	2. Kirchengemeinden
—	—	—	—	—	19	296	286	460	982	3. Fonds
—	—	—	—	—	5	80	70	196	438	4. Korporationen
—	—	—	—	—	214	2.769	2.435	6.573	11.801	5. Aktiengesellschaften
—	—	—	—	—	3.525	46.419	38.893	74.757	184.644	6. Genossenschaften
—	—	—	—	—	20.020	242.057	220.126	410.801	927.211	7. Gewerbe- und Korporationen
—	—	—	—	—	—	—	—	—	—	8. Krankenkassen
—	—	—	—	—	—	—	—	—	—	9. Vereine
—	—	—	—	—	—	—	—	—	—	Zusammen
—	—	—	—	—	—	—	—	—	—	Hauptsumme
Spezifikation der einzelnen Berufsweige.										
162	3.272	3.067	5.742	12.173	658	10.544	9.763	20.152	38.229	A) Physische Personen.
12	113	108	91	318	243	1.290	1.244	1.427	4.656	Gutsbesitzer
213	2.345	2.093	5.074	11.260	2.854	29.328	26.771	43.268	106.035	Landwirte
15	112	97	98	303	530	4.098	3.731	6.081	13.905	Gewerbe: Selbständige
11	85	73	86	283	234	2.781	2.490	4.513	9.152	„ Hilfspersonal
200	3.414	3.243	5.768	13.284	1.900	25.722	23.649	40.843	95.393	Hievon Industrie-Beamte
25	569	525	886	2.257	268	3.326	3.028	5.774	12.535	Handel: Selbständige
24	568	524	885	2.254	222	2.827	2.697	4.851	10.809	„ Hilfspersonal
27	384	368	719	1.608	411	4.087	3.749	7.293	15.140	Hievon Sparkassen-Beamte
7	74	74	79	278	145	1.238	1.138	1.896	4.607	Staatsbeamte
35	703	703	1.181	2.790	321	5.842	5.653	10.470	22.303	Hauptstädtische Beamte
19	356	331	567	1.284	183	2.661	2.452	4.343	9.840	Advokaten
50	527	486	852	1.908	917	7.795	7.392	13.469	28.804	Ärzte
—	—	—	—	—	—	—	—	—	—	Pensionisten
—	—	—	—	—	381	4.208	2.915	8.186	27.768	B) Juristische Personen.
—	—	—	—	—	1.226	12.078	10.381	13.118	38.218	Kgl. ungar. Ärar
—	—	—	—	—	161	3.660	3.130	5.881	13.189	Kommune Budapest
—	—	—	—	—	554	8.977	7.665	12.948	28.417	Geldinstitute
—	—	—	—	—	48	542	406	952	1.815	Gewerbe-)
—	—	—	—	—	156	2.766	2.427	4.478	10.428	Handels-)
—	—	—	—	—	—	—	—	—	—	Verkehrs-) Aktiengesellschaften

30. A házak kerület, épületmagasság és a bérlemények
Die Häuser nach Bezirken. Höhe der Gebäude und Anzahl der

A háztulajdonosok foglalkozási csoportjai és ágai	A) H á z a k																		
	a) Kerület szerint — Nach Bezirken											b) Magasság szerint — Nach der Höhe							
	összesen zusammen	I.	II.	III.	IV.	V.	VI.	VII.	VIII.	IX.	X.	földszintes ebenerdig	1	2	3	4	5	6	megjélés nélküli ohne Angabe
A) Fizikai személyek.																			
I. Östermelés																			
1.163	156	40	217	63	57	134	150	111	45	190	614	144	104	194	67	36	—	4	
II. Ipar, forgalom.																			
1. Bányászat	16	6	3	1	—	2	2	2	—	—	6	5	3	1	—	1	—	—	
2. Ipar	3.384	444	245	585	53	120	483	515	411	243	284	2.146	493	235	340	106	54	3	7
3. Kereskedelem	2.168	317	182	206	66	152	369	353	211	152	160	1.025	351	221	401	110	58	—	2
4. Közlekedés	329	130	57	118	2	9	141	137	68	63	104	671	94	31	25	6	2	—	—
Együtt	6.397	897	488	910	121	283	995	1.007	690	458	548	3.848	943	490	767	222	115	3	9
III. Közszolgáltatok.																			
1. Közigazgatás	713	225	113	120	7	21	60	51	37	24	55	437	124	52	76	16	8	—	—
2. Igazságügyi szolgálat	420	98	55	25	18	24	47	60	49	23	21	141	69	61	100	30	19	—	—
3. Egyházi szolgálat	8	3	1	1	2	—	—	—	—	—	—	3	2	—	2	—	1	—	—
4. Tanügy	242	82	34	26	10	4	12	18	18	7	31	127	57	22	24	10	2	—	—
5. Közegészségügy	249	53	28	13	11	9	33	46	33	13	10	85	47	39	65	10	3	—	—
6. Irodalom, művészet	147	36	25	14	3	10	17	21	15	—	6	56	49	20	13	8	1	—	—
7. Egyéb értelmiség	659	134	69	68	16	20	110	91	72	30	49	330	98	74	92	32	31	—	—
Együtt	2.438	631	325	267	67	88	279	287	225	97	172	1.179	446	268	372	106	65	—	2
IV. Véderő																			
70	29	8	5	1	—	5	1	5	4	12	37	15	8	9	—	1	—	—	
V. Napszámosok																			
144	16	4	74	—	2	12	6	2	—	28	136	5	1	1	1	—	—	—	
VI. Vagyonukból élők																			
5.239	790	427	600	148	247	804	835	653	321	414	2.296	830	687	988	303	128	—	7	
VII. Egyéb foglalkozások																			
1.044	263	127	177	21	20	117	96	67	29	127	623	196	82	108	16	14	—	5	
Összesen	16.495	2.782	1.419	2.250	421	697	2.346	2.382	1.753	954	1.491	8.733	2.579	1.640	2.439	715	359	3	27
B) Jogi személyek.																			
1. Állami és városi hatóságok	1.943	445	81	150	21	91	297	103	136	306	313	1.117	386	243	127	42	8	3	17
2. Egyházközségek	151	24	12	22	12	5	15	26	19	10	6	42	17	38	14	9	3	—	28
3. Alapok és alapítványok	78	3	9	3	7	8	5	14	24	5	—	10	7	20	25	11	4	—	1
4. Testületek	3	—	—	—	—	3	—	—	—	—	—	—	—	—	2	1	—	—	—
5. Részvénytársaságok	1.059	123	73	70	47	191	157	132	40	78	148	399	194	135	150	78	80	8	15
6. Szövetkezetek	53	9	4	—	1	7	4	5	3	12	8	19	4	1	14	13	1	1	—
7. Ipartestületek	19	—	—	—	1	—	—	9	6	3	—	4	5	2	5	2	1	—	—
8. Betegsegélyző pénztárak	5	—	—	—	—	—	—	3	2	—	—	1	1	—	1	2	—	—	—
9. Egyesületek	214	20	14	10	12	15	37	42	36	13	15	42	52	52	44	13	10	—	1
Összesen	3.525	624	193	255	101	320	515	334	266	427	490	1.634	666	491	332	171	107	12	62
Főösszeg	20.020	3.406	1.612	2.505	522	1.017	2.861	2.716	2.019	1.381	1.981	10.367	3.245	2.131	2.821	886	466	15	89
A) Fizikai személyek.																			
Egyes foglalkozási csoportok vagy ágak részletezése.																			
Földbirtokosok	658	117	33	66	58	49	106	89	93	28	20	177	122	96	170	59	30	—	4
Földművesek	243	11	1	100	1	—	8	10	5	12	95	231	5	3	4	—	—	—	—
Iparosok: önállók	2.854	371	192	398	49	110	413	478	382	227	294	1.766	426	214	295	95	49	3	6
Ebből ipari tisztviselő alkalmazottak	530	73	54	187	4	10	70	37	29	16	50	380	67	21	45	11	5	—	1
Kereskedők: önállók	234	39	34	41	4	8	30	25	24	13	16	110	50	17	41	10	5	—	1
Ebből ipari tisztviselő alkalmazottak	1.900	229	136	182	60	142	339	323	202	140	147	916	292	182	359	98	50	1	2
Ebből takarékpénztári tisztv. Állami tisztviselők	268	88	46	24	6	10	30	30	9	12	13	109	59	39	42	12	7	—	—
Fővárosi tisztviselők	222	74	35	17	6	6	29	26	8	10	11	86	52	34	36	10	4	—	—
Ügyvédek	411	133	81	49	5	7	30	33	27	12	34	218	89	31	54	12	7	—	—
Orvosok	145	44	20	18	2	7	14	11	8	8	13	87	24	18	11	4	1	—	—
Nyugdíjasok	321	74	41	20	14	19	38	46	39	17	13	107	46	40	84	28	16	—	—
Összesen	183	44	21	8	11	6	27	31	20	10	5	63	34	26	52	5	3	—	—
Összesen	917	249	120	156	19	16	84	84	58	23	108	538	180	77	98	15	9	—	—
B) Jogi személyek.																			
M. kir. államkincstár	381	48	23	12	11	32	36	16	60	120	23	166	62	88	41	12	2	2	8
Székesfőváros	1.226	335	53	108	9	51	199	73	66	150	182	782	225	112	68	28	3	1	7
Pénzüntézetek	161	13	18	3	11	58	22	11	12	7	6	29	23	26	45	20	16	1	1
Ipari részvény- Kereskedelmi társa- Közlekedési ságok	554	53	22	31	13	89	88	83	14	46	115	268	110	56	55	24	36	5	—
Összesen	48	4	2	—	6	11	6	5	5	8	1	18	8	11	2	8	1	—	—
Összesen	156	25	20	35	1	16	8	17	1	10	23	64	26	19	24	14	8	—	1

száma szerint, egybevetve a háztulajdonos foglalkozásával.
Mieteinheiten, verglichen mit dem Beruf des Hausbesitzers.

Häuser										B) Saját házukban lakó háztulajdonosok In eigenen Häusern wohnende Hausbesitzer										Berufsgruppen und Berufszweige der Hausbesitzer			
c) Bérlemények száma szerint Nach der Zahl der Mieteinheiten										Házak száma — Zahl der Häuser mit													
1	2-3	4-5	6-10	11-20	21-30	31-50	50-nél több über 50	földszintes ebennégy	1	2	3	4 és több 4 u. mehr	megjelölés nélkül ohne Angabe	összesen zusammen	1	2-3	4-5	6-10	11-20		21-30	31-50	50-nél több über 50
										bérleménnyel — Mieteinheiten													
A) Physische Personen.																							
I. Urproduktion.																							
II. Gewerbe und Verkehr.																							
163	222	181	195	167	108	97	30	396	60	38	50	29	—	573	115	151	114	97	56	27	11	2	1. Bergbau
—	4	6	3	2	—	1	—	1	2	2	1	1	—	7	—	2	3	1	—	—	1	—	2. Gewerbe
513	825	483	584	477	260	188	54	1.178	261	89	101	48	—	1.678	282	500	283	320	176	71	37	9	3. Handel
231	448	223	326	377	293	214	56	378	151	76	83	48	—	736	84	195	105	132	112	71	35	2	4. Verkehr
195	231	117	161	77	34	11	3	490	69	31	9	8	—	607	150	168	102	122	51	11	3	—	Insgesamt
939	1.508	829	1.074	933	587	414	118	2.047	483	198	194	106	—	3.028	616	865	493	575	339	153	76	11	III. Öffentliche Dienstleistungen.
III. Öffentliche Dienstleistungen.																							
IV. Wehrkraft.																							
V. Tagelöhner.																							
VI. Rentiers.																							
VII. Sonst. Beschäft.																							
Zusammen																							
B) Juristische Personen.																							
1. Staatl. u. städt. Beh.																							
2. Kirchengemeinden																							
3. Fonde																							
4. Korporationen																							
5. Aktiengesellschaften																							
6. Genossenschaften																							
7. Gewerkekorporationen																							
8. Krankenkassen																							
9. Vereine																							
Zusammen																							
Hauptsumme																							
A) Physische Personen.																							
Landwirte																							
Gewerbe: Selbständige																							
" Hilfspersonal																							
Hiev. Industrie-Beamte																							
Handel: Selbständige																							
" Hilfspersonal																							
Hiev. Sparkas.-Beamte																							
Staatsbeamte																							
Hauptstädtische Beamte																							
Advokaten																							
Ärzte																							
Pensionisten																							
B) Juristische Personen.																							
Kgl. ung. Ärar																							
Kommune Budapest																							
Geldinstitute																							
Gewerbe- } Aktien-																							
Handels- } gesell-																							
Verkehrs- } schaften																							

Spezifikation der einzelnen Berufszweige.

40	86	90	105	135	93	81	28	76	52	35	44	27	—	234	22	49	42	41	44	25	9	2
41	66	65	50	16	2	2	1	182	2	1	—	—	—	185	35	54	53	36	7	—	—	—
400	653	423	503	429	234	167	45	899	222	79	87	42	—	1.336	195	369	236	271	154	64	33	8
113	172	60	81	48	26	21	9	279	39	10	14	6	—	348	87	131	47	49	22	7	4	1
29	73	19	29	35	23	17	9	50	28	9	12	6	—	105	13	43	12	16	5	3	1	—
194	376	193	299	338	257	196	47	331	108	60	69	42	—	610	64	147	87	121	98	58	33	2
37	72	30	27	39	36	18	9	47	43	16	14	6	—	126	20	48	18	11	14	13	2	—
29	58	26	23	34	29	14	9	35	36	13	11	2	—	97	14	37	16	10	11	8	1	—
72	119	43	56	55	36	20	10	143	61	13	19	5	—	241	49	89	30	34	21	9	7	2
31	37	14	20	24	12	7	—	55	17	13	7	3	—	95	18	25	10	16	15	7	4	—
30	63	23	28	62	53	32	30	26	10	8	23	15	—	82	2	12	5	7	22	18	7	9
12	38	25	20	36	28	20	4	16	15	7	17	4	—	59	4	10	12	9	16	5	3	—
145	295	131	121	115	54	42	14	402	124	46	47	10	—	629	116	225	107	75	66	23	14	3

31. A háztulajdonosok foglalkozásának további részletezése.
Weitere Spezifikation nach dem Beruf der Hausbesitzer.

Megnevezés — Benennung	Háztulajdonosok száma összesen Zahl der Hausbesitzer zusammen	Ebből Hievon		Közülük hányan van Hievon besitzen						Ezen házakban van In diesen Häusern sind				
		Männer	Frauen	1	2	3	4	5	6 — több über 6	bérlmény Mieteinheiten	lakás Wohnungen	szoba — Zimmer	lakó — Bewohner	
														férfi
A) Fizikai személyek. — Physische Personen.														
I. Őstermelés. — Urproduktion.														
1. Földbirtokos	Gutsbesitzer	531	404	127	447	55	18	8	3	—	10.544	9.763	20.152	38.229
2. Földműves	Landwirte	218	187	31	200	13	3	2	—	—	1.290	1.244	1.427	4.656
3. Kertész	Gärtner	134	114	20	124	7	2	1	—	—	436	261	578	1.672
4. Egyéb őstermelő	Sonstige Urproduktion	85	71	14	80	5	—	—	—	—	1.220	1.123	2.171	4.403
5. Őstermelési tisztviselő	Landwirtschaftliche Beamte	16	15	1	15	—	—	—	—	—	175	172	277	591
Együtt	Insgesamt	984	791	193	866	80	23	11	3	1	13.665	12.563	24.606	49.551
II. Ipar, forgalom. — Gewerbe, Verkehr.														
1. Bányászat. — Bergbau.														
6. Bányászati tisztviselő	Bergbau-Beamte	12	12	—	10	1	—	1	—	—	124	108	282	427
2. Ipar. — Gewerbe.														
a) Önállók. — Selbständige.														
7. Vasgyártó, vas- és acélöntő	Eisenfabrikation	28	25	3	23	4	1	—	—	—	241	216	267	656
8. Kovács	Schmiede	40	36	4	39	—	1	—	—	—	256	208	255	788
9. Gépezés és szerszámgyártó	Maschinisten	38	37	1	33	4	1	—	—	—	268	263	324	879
10. Lakatos és vasesztergályos	Schlosser	85	83	2	81	3	1	—	—	—	704	605	860	2.397
11. Vas- és ércbútorgyártó	Eisen-, Metallmöbel-Fabrikation	9	9	—	9	—	—	—	—	—	72	56	66	229
12. Arany-ézüstműves, éksz.	Goldarbeiter	42	38	4	40	1	1	—	—	—	461	455	732	1.826
13. Rézműves, fémárúgyártó	Kupfer-, Metallarbeiter	21	21	—	17	1	3	—	—	—	202	182	220	682
14. Bádógos és szerelő	Spengler	53	50	3	49	4	—	—	—	—	422	369	531	1.543
15. Egyéb fémárúgyártó	Sonstige Metallarbeiter	35	35	—	31	2	2	—	—	—	310	272	397	1.089
16. Gazd., gép-, waggon-, hajógy.	Maschinen-, Waggonfabrikation	15	13	2	12	3	—	—	—	—	213	188	339	797
17. Kocsigyártó	Wagenfabrikation	29	28	1	23	4	1	1	—	—	331	302	346	1.100
18. Elektrotechn. tárgyak gyárt.	Fabr. von Elektrotechn. Artikeln	8	8	—	6	1	1	—	—	—	176	142	296	572
19. Mech. műsz., hangsz. gyárt.	Mechaniker, Instrumenten-Fabr.	31	31	—	29	1	—	1	—	—	343	320	494	1.222
20. Kő-, agyag-, üveg-, porc.-gyárt.	Stein-, Ton-, Glas-, Porzellanfabr.	37	34	3	31	4	—	1	1	—	469	449	654	1.600
21. Fűrészárúgyártó	Sägewarenfabrikation	1	1	—	1	—	—	—	—	—	11	11	33	50
22. Hordógyártó	Fassbinder	35	33	2	31	4	—	—	—	—	273	267	334	856
23. Asztalos, eszterg., bútorgy.	Tischler, Drechsler, Möbelfabr.	145	139	6	136	5	3	—	1	—	1.255	1.201	1.677	4.353
24. Egyéb fával dolgozó ipar	Sonstige Holzindustrie	40	38	2	34	3	2	1	—	—	454	395	670	1.660
25. Bőr-, szájgy., bőrrendős	Riemer und Sattler	44	44	—	41	1	1	1	—	—	735	663	1.253	2.629
26. Ruha-, vász-, csipke-, szöv.-gy.	Kleidermacher	35	32	3	28	6	—	—	1	—	920	869	1.713	3.571
27. Szabó	Schneider	83	68	15	70	13	—	—	—	—	1.326	1.269	2.080	4.677
28. Fehérneműgyártó	Weisswasche-Fabrikation	6	4	2	6	—	—	—	—	—	56	51	67	185
29. Kalapos	Hutmacher	12	10	2	12	—	—	—	—	—	129	129	165	377
30. Cipész	Schuster	80	79	1	75	3	1	1	—	—	932	917	1.194	3.545
31. Mosó és vasaló	Wascherei und Bügelei	39	30	9	32	5	—	1	1	—	389	301	611	1.278
32. Fodrász	Friseure	11	11	—	10	1	—	—	—	—	73	73	94	263
33. Egyéb ruházati iparos	Sonstige Bekleidungsindustrie	19	18	1	17	2	—	—	—	—	260	251	440	906
34. Papírgyártó, könyvkötő	Papierindustrie, Buchbinder	25	25	—	19	5	—	1	—	—	541	494	724	1.884
35. Festékgy., forrástulajdonos	Farbenindustrie	59	58	1	50	5	3	—	1	—	669	630	916	2.090
36. Malomtulajdonos	Mühlenbesitzer	13	13	—	11	1	—	1	—	—	314	263	557	1.096
37. Pék	Bäcker	113	98	15	98	13	1	1	—	—	1.537	1.395	2.086	4.929
38. Cukorgyártó és cukrász	Zuckerbäcker	65	61	4	53	8	2	—	1	1	1.022	941	1.740	3.757
39. Mézesdóbos	Lebzelter	3	3	—	3	—	—	—	—	—	30	—	35	75
40. Conservgyártó	Konservfabrikanten	16	15	1	12	2	1	—	—	1	187	161	240	679
41. Mészáros és hentes	Fleischer und Selcher	217	204	13	197	14	6	—	—	—	2.448	2.232	3.061	9.294
42. Sőr-, szesz-, szikviz-, pezsgőgy.	Fabr. von geistigen Getränken	84	76	8	65	13	4	—	2	—	2.171	1.974	3.949	8.205
43. Egyéb élelmiszergyártó	Sonst. Nahrungsmittel-Industrie	12	12	—	11	1	—	—	—	—	145	125	245	548
44. Nyomdatulajdonos	Buchdruckerei-Besitzer	20	19	1	17	1	1	1	—	—	432	367	819	1.661
45. Fényk., vésnök, szobrász	Photogr., Graveure, Bildhauer	28	26	2	27	—	—	—	1	—	420	396	500	1.398
46. Építési vállalkozó	Bauunternehmer	165	161	4	134	16	10	—	2	3	3.135	2.871	5.155	11.439
47. Kőműves	Maurer	40	40	—	37	3	—	—	—	—	196	188	240	746
48. Ács	Zimmermänner	25	25	—	21	3	1	—	—	—	221	201	251	869
49. Cserapes	Ziegeldecker	13	12	1	13	—	—	—	—	—	122	119	161	418
50. Szobafestő és mázoló	Zimmermaier und Anstreicher	26	24	2	26	—	—	—	—	—	114	113	162	414
51. Kövező	Pflasterer	8	7	1	8	—	—	—	—	—	55	48	88	275
52. Kéményseprő	Rauchfangkehrer	12	6	6	12	—	—	—	—	—	64	61	98	213
53. Egyéb építőiparos	Sonstige Bauindustrie	4	3	1	4	—	—	—	—	—	51	51	163	404
54. Szállodás, korcsmáros	Hotelliers, Wirte	382	328	54	348	28	5	—	1	—	3.481	3.058	4.971	13.339
55. Kávész	Kaffeeseieder	43	30	13	35	8	—	—	—	—	522	501	703	1.949

Megnevezés — Benennung	Házajánlások száma összesen Zahl der Hausbesitzer zusammen	Ebből Hievon		Közülük hónynak van Hievon besitzen						Ezen házakban van In diesen Häusern sind				
		Männer férfi	Frauen nő	1	2	3	4	5	6-nál több über 6	bérlmény Mieteinheiten	lakás Wohnungen	szoba — Zimmer	lakó — Bewohner	
														háza — Häuser
56. Pálinkamérő	Branntweinschank-Besitzer	4	3	1	4	—	—	—	—	—	89	89	90	293
57. Fürdőtulajdonos	Badbesitzer	10	9	1	6	2	1	1	—	—	81	69	202	270
Együtt	Insgesamt	2.408	2.213	195	2.127	198	54	12	6	11	29.398	26.771	43.268	106.035
b) Alkalmazottak.	b) Hilfspersonal.													
58. Vasgy., vas- és acélöntő .	Eisenfabrikation	16	16	—	15	1	—	—	—	—	65	63	68	238
59. Kovács	Schmiede	14	14	—	14	—	—	—	—	—	35	35	40	134
60. Gépezs, szerszámgyártó .	Maschinen, Werkzeugfabr.	27	27	—	27	—	—	—	—	—	92	91	122	331
61. Lakatos, vasztergályos . .	Schlosser, Eisendrechsler	47	47	—	46	—	1	—	—	—	247	235	263	794
62. Bádogos és szerelő	Spengler	5	5	—	5	—	—	—	—	—	66	62	72	225
63. Gazd. gép-, waggon-, hajógy.	Masch.-, Waggon-, Schiff-Fabr.	5	5	—	4	1	—	—	—	—	43	37	87	136
64. Kocsigyártó	Wagenfabrikation	2	2	—	2	—	—	—	—	—	2	2	2	7
65. Elektrotechn. tárgyak gy.	Fabr. von elektrotechn. Artikeln	1	1	—	1	—	—	—	—	—	3	3	3	12
66. Mech. műszer-, hangszergy.	Mechaniker, Instrument-Fabr.	8	8	—	8	—	—	—	—	—	41	39	42	115
67. Kő-, agyag-, üveg-, porcell.-gy.	Stein-, Ton-, Porzellanfabr.	3	3	—	3	—	—	—	—	—	11	10	10	44
68. Hordógyártó	Fassbinder	3	3	—	3	—	—	—	—	—	11	11	12	48
69. Asztalos, eszterg. bútorgy.	Tischler, Drechsler, Möbelfab.	21	21	—	21	—	—	—	—	—	52	49	53	174
70. Egyéb fával dolgozó iparos	Sonstige Holzindustrie	2	2	—	2	—	—	—	—	—	6	6	7	21
71. Borgy., szíjgy., bőrdíró . .	Lederindustrie	3	3	—	3	—	—	—	—	—	53	51	54	212
72. Ruha-, vász-, csipke-, szöv.-gy.	Kleider-, Leinwandindustrie	2	2	—	2	—	—	—	—	—	10	10	11	23
73. Szabó	Schneider	7	7	—	7	—	—	—	—	—	26	26	32	100
74. Cipész	Schuster	2	2	—	2	—	—	—	—	—	3	3	3	4
75. Festékgy., forrásnál alk.	Farbenindustrie	2	2	—	2	—	—	—	—	—	4	4	6	15
76. Malomnál alk., molnár . . .	Müller	6	6	—	6	—	—	—	—	—	11	11	16	38
77. Mészáros és hentes	Fleischer und Selcher	7	6	1	7	—	—	—	—	—	30	30	31	113
78. Sör-, szesz-, szlív-, pezsgógy.	Fabr. v. geistigen Getränken	3	3	—	3	—	—	—	—	—	25	16	23	64
79. Nyomdánál alk. szedő	Buchdrucker	19	17	2	19	—	—	—	—	—	121	116	130	433
80. Fényk., vésnők, szobrász . .	Photogr., Graveurs, Bildhauer	6	6	—	6	—	—	—	—	—	26	26	35	71
81. Kőműves	Maurer	35	34	1	34	—	1	—	—	—	123	99	133	565
82. Ács	Zimmermänner	19	19	—	19	—	—	—	—	—	72	70	76	283
83. Szobafestő	Zimmermaler u. Anstreicher	9	9	—	8	1	—	—	—	—	37	36	42	152
84. Száll., korcsmárosnál alk.	Bedienst. b. Hoteliers u. Wirten	3	3	—	3	—	—	—	—	—	55	55	94	238
85. Fürdőtulajd.-nál alkalm.	Bedienstete bei Badbesitzern	9	9	—	8	—	1	—	—	—	47	45	101	163
86. Ipar körében alk. tisztv.	Beamte in Industrie-Etabliss.	207	200	7	190	11	3	2	1	—	2.781	2.490	4.513	9.152
Együtt	Insgesamt	498	482	11	470	14	5	3	1	—	4.098	3.731	6.081	13.905
Összesen	Zusammen	2.901	2.695	206	2.597	212	59	15	7	11	33.426	30.502	49.349	119.940
3. Kereskedelem.	3. Handel.													
a) Öndlők.	a) Selbständige.													
87. Élő állatokkal kereskedő . . .	Handel mit lebenden Tieren	45	40	5	43	2	—	—	—	—	486	471	689	1.766
88. Állati termékekkel keresk.	Handel mit tierischen Produkt.	29	28	1	23	4	—	1	1	—	426	411	611	1.544
89. Mezőgazd. term. kereskedő . .	Handel mit landwirtsch. Produkt.	57	56	1	47	7	1	2	—	—	1.049	935	1.736	3.924
90. Fa- és szénkereskedő	Holz- und Kohlenhändler	147	141	6	133	11	2	—	1	—	1.532	1.406	2.232	5.375
91. Ásványi anyaggal keresk.	Handel mit Mineralien	32	32	—	29	3	—	—	—	—	317	272	411	953
92. Vas- és fémmkereskedő	Handel mit Eisen und Metall	86	81	5	75	7	4	—	—	—	992	860	1.648	3.645
93. Gépkkereskedő	Maschinenhandel	20	16	2	16	3	1	—	—	—	304	266	581	1.219
94. Műszer-, hangsz.-keresk.	Handel m. tech. Art. u. Instrum.	25	24	1	24	1	—	—	—	—	386	326	706	1.334
95. Üvegkereskedő	Glashandel	25	25	2	21	3	—	—	1	—	423	389	711	1.421
96. Bútorkereskedő	Möbelhandel	13	13	—	11	2	—	—	—	—	210	208	337	691
97. Diszjúkereskedő	Galanteriewarenhandel	11	10	1	8	3	—	—	—	—	223	187	431	744
98. Papír-, papírárukeresk.	Papierhandel	27	27	—	24	2	—	1	—	—	489	436	1.004	1.851
99. Divat- és rövidárukeresk.	Modewarenhandel	94	89	5	80	10	3	1	—	—	1.617	1.583	2.820	6.550
100. Posztó- és ruhakeresk.	Kleiderhandel	79	72	7	65	9	4	1	—	—	1.837	1.619	3.084	6.742
101. Cipőkereskedő	Schuhwarenhandel	20	18	2	18	2	—	—	—	—	446	414	645	1.753
102. Egyéb ruh. cikkel keresk.	Handel mit sonst. Kleidungs-Art.	28	23	5	25	3	—	—	—	—	567	510	876	2.189
103. Élelm.- és fűszerkeresk.	Spezereihandel	203	182	21	178	19	4	2	—	—	2.857	2.591	3.856	10.460
104. Szatóc	Krämer	58	47	11	56	2	—	—	—	—	543	494	644	2.174
105. Dohánytőzsdés	Tabaktrafikanten	21	8	13	20	1	—	—	—	—	180	161	176	604
106. Bor-, sör-, szeszkereskedő . .	Wein-, Bier-, Branntw.-Handel	66	61	5	58	5	—	1	1	1	1.631	1.491	2.742	6.361
107. Vegy.-cikkkelkereskedő	Handel m. chemischen Artik.	47	44	3	41	3	2	—	—	1	783	706	1.132	2.790
108. Könyv- és műkereskedő	Buchhandel	15	14	1	14	1	—	—	—	—	306	282	448	1.236
109. Zsibárús	Trödler	8	6	2	7	—	1	—	—	—	188	172	205	782
110. Vegyeskereskedő	Handel m. gemischten Waren	23	21	2	21	2	—	—	—	—	310	290	547	1.259
111. Cseléd- és helyszerző	Stellenvermittler	2	1	1	2	—	—	—	—	—	11	11	14	40

Megnevezés — Benennung		Ház tulajdonosok száma Zárójelben a házasított Hanshester zusammen	Ebből		Közülük hánynak van Hievon besitzen					Ezen házakban van In diesen Häusern sind				
			férfi Männer	nő Frauen	1	2	3	4	5	6-nál több über 6	bérlény Mietmieten	lakás Wohnungen	szoba — Zimmer	lakó — Bewohner
112. Egyéb kereskedelmi ág	Sonstiger Handel	159	135	24	138	16	3	1	1	—	2.497	2.197	4.170	9.221
113. Kereskedő megn. nélkül	Kaufmann ohne Benennung	174	159	15	169	3	1	1	—	—	3.352	3.249	5.459	12.310
114. Kofa	Höckerinnen	30	17	13	28	2	—	—	—	—	120	112	131	417
115. Ügynök	Agenten	83	77	6	74	4	4	1	—	—	1.421	1.399	2.392	5.391
116. Bankár	Bankiers	16	16	—	16	—	—	—	—	—	219	201	405	647
Együtt	Insgesamt	1.643	1.483	160	1.464	130	30	12	4	3	25.722	23.649	40.843	95.393
b) Alkalmazottak.		b) Hilfspersonal.												
117. Posztó- és ruhakereskedő	Kleiderhandel	1	1	—	—	—	—	1	—	—	66	66	98	220
118. Vegy. cikkekkel keresk.	Handel mit chemischen Artikeln	1	1	—	1	—	—	—	—	—	12	11	13	39
119. Tak. és egyéb pénzüintézet	Beamte b. Sparkassen u. Banken	200	193	7	184	12	2	2	—	—	2.827	2.697	4.851	10.809
120. Biztosító tisztviselő	Beamte bei Versicherungs-Gesellsch.	28	27	1	27	1	—	—	—	—	246	204	477	781
121. Zalogh. közv. és tisztv.	Beamte in Versatzämtern	4	3	1	4	—	—	—	—	—	125	—	233	485
122. Egyéb keresk. tisztviselők	Sonstige Handelsbeamte	8	8	—	8	—	—	—	—	—	50	50	102	201
Együtt	Insgesamt	242	233	9	224	13	2	3	—	—	3.326	3.028	5.774	12.535
Összesen	Zusammen	1.885	1.716	169	1.688	143	32	15	4	3	29.048	26.677	46.617	107.928
4. Közlekedés.		4. Verkehr.												
123. Közúti villamos tisztv.	Strassenbahn Beamte	10	10	—	9	1	—	—	—	—	79	66	150	275
124. " alkm.	Bedienstete	32	32	—	31	1	—	—	—	—	80	76	92	292
125. Gőzvasúti tisztviselő	Eisenbahn Beamte	117	116	1	110	7	—	—	—	—	765	716	659	2.817
126. " altiszt	subalterne Beamte	20	20	—	20	—	—	—	—	—	88	85	121	347
127. " szolgál	Diener	7	7	—	7	—	—	—	—	—	18	17	21	67
128. Önálló hajós és vállalk.	Schiffverkehrs Unternehmer	1	1	—	—	—	1	—	—	—	13	2	2	13
129. Hajózási tisztviselő	Beamte	22	20	2	22	—	—	—	—	—	191	175	340	601
130. " altiszt	subalterne Beamte	17	16	1	17	—	—	—	—	—	71	70	85	245
131. Posta- és távirtd.-tisztv.	Post- u. Telegraph. Beamte	111	99	12	111	—	—	—	—	—	546	504	853	2.001
132. " altiszt	subalt.-Beamte	66	64	2	66	—	—	—	—	—	236	223	295	880
133. " szolgál	Diener	2	1	1	2	—	—	—	—	—	18	18	21	84
134. Bérkocsitulajdonos	Lohnfuhrwerks-Besitzer	151	133	18	143	6	2	—	—	—	1.143	1.028	1.222	3.922
135. Fuvaros és szállító	Speditours	231	214	17	214	15	2	—	—	—	1.739	1.537	2.003	6.211
136. Temetkezési vállalkozó	Leichenbestattungs-Unternehmer	2	2	—	2	—	—	—	—	—	5	4	7	18
Együtt	Insgesamt	789	735	54	754	30	5	—	—	—	4.992	4.521	5.371	17.773
Összesen	Zusammen	5.587	5.158	429	5.049	386	96	31	11	14	67.590	61.808	102.119	246.068
III. Közszolgálatok.		III. Öffentliche Dienstleistungen.												
1. Közigazgatás.		1. Verwaltungsdienst.												
137. Főrend-, orsz. gyűl. képvis.	Abgeordnete, Magnatenhausmitglieder	2	2	—	1	—	—	—	—	1	474	461	611	2.004
138. Állami tisztviselő	Staatsbeamte	366	361	25	368	14	2	1	1	—	4.087	3.749	7.293	15.140
139. Vármegyei tisztviselő	Komitatsbeamte	9	8	1	9	—	—	—	—	—	137	136	240	405
140. Fővárosi tisztviselő	Hauptstädtische Beamte	137	121	16	131	5	—	1	—	—	1.238	1.138	1.896	4.607
141. Állami altiszt	Subalt.-Beamte im Staatsdienst	68	68	—	66	1	1	—	—	—	245	243	287	755
142. Fővárosi altiszt	Hauptstadt. subalterne Beamte	62	60	2	60	2	—	—	—	—	187	180	222	686
Együtt	Insgesamt	664	620	44	635	22	3	2	1	1	6.368	5.907	10.549	23.597
2. Igazságszolgáltatás.		2. Justizwesen.												
143. Bíró és ügyész	Richter u. Anwälte	64	63	1	59	3	2	—	—	—	853	767	1.596	3.196
144. Bíróági, ügyész. tisztv.	Gerichtsbeamte	3	3	—	3	—	—	—	—	—	44	38	93	145
145. Közjegyző	Öffentl. Notare	14	14	—	12	2	—	—	—	—	256	222	361	930
146. Ügyvéd	Advokaten	270	261	9	239	19	6	4	2	—	5.842	5.653	10.470	22.303
147. Ügyvédség és jelölt	Advokaturgehilfen	6	6	—	4	1	1	—	—	—	168	161	223	601
Együtt	Insgesamt	357	347	10	317	25	9	4	2	—	7.163	6.841	12.743	27.176
3. Egyházi szolgálat.		3. Kirchenwesen.												
148. Lelkész, segédlelkész, pap	Seelsorger, Priester	7	7	—	7	—	—	—	—	—	77	68	199	257
149. Szerzetes	Mönche	1	1	—	1	—	—	—	—	—	10	10	17	43
Együtt	Insgesamt	8	8	—	8	—	—	—	—	—	87	78	216	300
4. Tanügy.		4. Schulwesen.												
150. Elemi és polg. isk. tanító	Elementar- u. Bürgerschullehrer	84	42	42	83	1	—	—	—	—	368	352	629	1.288
151. Középsikolai tanár	Mittelschulprofessoren	54	53	1	54	—	—	—	—	—	385	353	700	1.368
152. Felsőiskolai tanár	Hochschulprofessoren	70	67	3	57	10	1	1	—	1	979	800	2.916	3.390
153. Szakiskolai tanár	Fachschulprofessoren	11	11	—	9	2	—	—	—	—	71	61	115	234
Együtt	Insgesamt	219	173	46	203	13	1	1	—	1	1.803	1.566	4.360	6.280

Megnevezés — Benennung		Ház tulajdonosok száma összesen Zahl der Hausbesitzer zusammen	Ebből Hievon		Közülük hányan van Hievon besitzen						Ezen házakban van In diesen Häusern sind			
			férfi männlich	nő weiblich	1	2	3	4	5	6-nál több über 6	bérlmény Mietmengen	lakás Wohnungen	szoba — Zimmer	lakó — Bewohner
5. Közegészségügy. 5. Sanitätsdienst.														
154. Orvos	Ärzte	168	153	15	154	13	1	—	—	—	2.661	2.452	4.343	9.840
155. Gyógyszerész	Apotheker	45	42	3	39	3	2	1	—	—	858	764	1.543	3.248
156. Állatorvos	Tierärzte	6	6	—	6	—	—	—	—	—	38	32	35	86
157. Szülész nő	Hebammen	4	—	4	3	1	—	—	—	—	70	70	73	262
Együtt	Insgesamt	223	201	22	202	17	3	1	—	—	3.627	3.318	5.994	13.436
6. Irodalom, művészet. 6. Literatur u. Kunst.														
158. Tudományos int. tisztv.	Beamte b. wissensch. Instituten	9	9	—	9	—	—	—	—	—	48	46	75	200
159. Író	Schriftsteller	11	10	1	10	1	—	—	—	—	133	109	290	471
160. Hírlapíró és kiadó	Journalisten	27	26	1	21	2	3	—	1	—	685	661	1.198	2.722
161. Festőművész	Maler	23	22	1	19	4	—	—	—	—	214	190	381	908
162. Szobrászművész	Bildhauer	18	18	—	16	2	—	—	—	—	90	82	120	297
163. Zenész és színész	Musiker und Schauspieler	37	27	10	34	3	—	—	—	—	355	313	663	1.347
Együtt	Insgesamt	125	112	13	109	12	3	—	1	—	1.525	1.401	2.727	5.845
7. Egyéb értelmiség. 7. Sonstige Intelligenz.														
164. Műépítész	Architekten	99	96	3	78	15	3	2	1	—	2.144	1.829	4.942	8.064
165. Magánmérnök	Privatingenieure	149	148	1	129	13	4	2	1	—	1.991	1.768	3.115	7.066
166. Magánhivatalnok	Privatbeamte	275	252	23	262	9	2	1	1	—	3.530	3.263	5.718	12.892
167. Egyéb értelmiség	Sonstige Intelligenz	49	38	11	44	5	—	—	—	—	757	720	1.381	2.870
Együtt	Insgesamt	572	534	38	513	42	9	5	3	—	8.422	7.580	15.156	30.892
Összesen	Zusammen	2.168	1.995	173	1.987	131	28	13	7	2	28.995	26.691	51.745	107.525
IV. Véderő. IV. Wehrkraft.														
168. Tiszt	Offiziere	69	67	2	68	1	—	—	—	—	755	705	1.277	2.969
V. Napszamosok. V. Taglöhner.														
169. Ipar körében alkalmazott	Industrie-Taglöhner	82	77	5	82	—	—	—	—	—	327	313	351	1.212
170. Külön megnevezés nélkül	Taglöhner o. näh. Bezeichnung	62	52	10	62	—	—	—	—	—	199	194	241	581
Összesen	Zusammen	144	129	15	144	—	—	—	—	—	526	507	592	1.793
VI. Vagyonukból élők. VI. Rentiers.														
171. Magánzó	Privatiers	2.384	853	1.531	2.131	191	45	11	—	6	37.855	35.208	67.988	151.957
172. Ház tulajdonos	Hauseigentümer	2.263	959	1.304	2.108	117	25	4	3	6	37.554	35.542	72.787	150.669
Összesen	Zusammen	4.647	1.812	2.835	4.239	308	70	15	3	12	75.409	70.750	140.775	302.626
VII. Egyéb foglalkozások. VII. Sonstige Beschäftigung.														
173. Szolga	Diener	28	25	3	28	—	—	—	—	—	90	88	99	318
174. Nyugdíjas	Pensionisten	845	542	303	792	41	9	2	—	1	7.795	7.392	13.469	28.804
175. Mutatványos	Schaubuden Besitzer	40	28	12	36	3	1	—	—	—	345	321	551	1.239
176. Egyéb különféle foglalk.	Sonstige verschiedene Berufe	46	38	8	41	3	1	1	—	—	468	408	812	1.674
Összesen	Zusammen	959	633	326	897	47	11	3	—	1	8.698	8.209	14.931	32.035
B) Jogi személyek. B) Juristische Personen.														
1. Állami és városi hatóságok. 1. Staatliche und städtische Behörden														
177. Magyar szent korona	Ung. Heilige Krone	1	1	—	—	—	—	—	—	—	135	131	413	734
178. Magyar kir. államkincstár	Königl. ungar. Ärar	1	1	—	—	—	—	—	—	—	4.208	2.915	8.186	31.768
179. Magy. kir. honvédkincstár	Königl. ungar. Honvéd-Ärar	1	1	—	—	—	—	—	—	—	604	485	1.296	3.945
180. Magyar kir. államvasút	Königl. ungar. Staatsbahnen	1	1	—	—	—	—	—	—	—	2.487	2.039	3.251	9.427
181. Székesfőváros	Die Kommune Budapest	1	1	—	—	—	—	—	—	1	12.078	10.381	13.118	43.218
182. Közmunkák tanácsa	Baurat	1	1	—	—	—	—	—	—	—	291	248	436	1.042
183. Más törvényhatóság	Sonstige Kommunen	3	2	1	2	—	1	—	—	—	121	96	196	666
184. Külf. diplomáciai testületek	Ausländische Diplomatie	4	3	1	3	1	—	—	—	—	85	76	187	282
Együtt	Insgesamt	13	11	2	5	1	1	—	—	6	20.009	16.371	27.083	91.082
2. Egyházközségek. 2. Kirchengemeinden.														
185. Római kath. egyházközség	Röm. katholische	1	1	—	—	—	—	—	—	—	768	608	2.108	3.789
186. Görögkeleti	Griech. orientalische	1	1	—	—	—	—	—	—	—	70	47	129	197
187. Református	Reformierte	1	1	—	—	—	—	—	—	—	104	89	230	382
188. Ag. evangélikus	Protest. A. C.	1	1	—	—	—	—	—	—	—	170	153	267	434
189. Unitárius	Unitarier	1	1	—	1	—	—	—	—	—	32	24	71	122

Megnevezés — Benennung		Ház tulajdonosok száma összesen Zahl der Hausbesitzer zusammen	Ebből Hievon		Közülük hánynak van Hievon besitzen						Ezen házakban van In diesen Hausern sind				
			Beltródi Inländer	Külföldi Ausländer	1	2	3	4	5	6-nál több über 6	bérlemény Mieteinheiten	lakás Wohnungen	szoba — Zimmer	lakó — Bewohner	
															háza — Häuser
190. Izraelita egyházközség . . .	Israelitische	1	1	—	—	—	—	—	—	1	362	296	562	1.648	
191. Skót református „ . . .	Schottisch-reformierte	1	1	—	1	—	—	—	—	—	10	4	33	51	
192. Baptista „ . . .	Baptisten	1	1	—	—	—	—	—	—	1	106	82	153	339	
Együtt . . .	Insgesamt . . .	8	8	—	2	—	—	—	—	1	5	1.622	1.303	3.553	6.962
3. Alapok és alapítványok.		3. Fonds u. Stiftungen.													
193. Állami alap és alapítvány	Staatliche Fonds	9	9	—	9	—	—	—	—	—	95	75	213	446	
194. Egyházi „ „ „	Kirchliche „	11	10	1	9	—	1	—	—	1	489	435	1.315	2.039	
195. Magán „ „ „	Privatfonds „	29	29	—	19	6	1	2	—	1	1.042	902	1.799	2.458	
Együtt . . .	Insgesamt . . .	49	48	1	37	6	2	2	—	2	1.626	1.412	3.327	4.943	
4. Testületek.		4. Korporationen.													
196. Ügyvédi kamara	Advokatenkammer	1	1	—	1	—	—	—	—	—	15	12	22	56	
197. Keresk. és iparkamara . . .	Handelskammer	1	1	—	1	—	—	—	—	—	8	6	17	24	
198. Tőzsde	Börse	1	1	—	1	—	—	—	—	—	13	13	28	55	
Együtt . . .	Insgesamt . . .	3	3	—	3	—	—	—	—	—	36	31	67	135	
5. Részvénytársaságok.		5. Aktiengesellschaften.													
a) Pénzintézetek.		a) Geldinstitute.													
199. Takarékpénztár	Sparkassen	12	11	1	7	1	1	2	—	1	587	432	1.203	1.876	
200. Bankok „ „ „	Banken	39	37	2	25	5	1	2	—	6	3.088	2.649	4.555	11.082	
201. Földhitelintézetek	Bodenkreditanstalten	5	5	—	4	1	—	—	—	—	65	49	123	231	
Együtt . . .	Insgesamt . . .	56	53	3	36	7	2	4	—	7	3.660	3.130	5.881	13.189	
b) Biztosítótársaságok.		b) Assekuranzgesellschaften .													
15	10	5	12	—	1	1	1	—	—	507	350	907	1.387		
c) Ipari részvénytársaságok.		c) Industrie Aktiengesellschaften.													
202. Malomipar	Mühlenindustrie	10	10	—	4	3	2	—	—	1	376	343	539	1.451	
203. Sőr- és szeszipar	Brauereien u. Brennereien	17	17	—	10	1	2	1	—	3	877	841	1.114	2.133	
204. Vas- és gépipar	Eisen-, Maschinenindustrie	66	64	2	51	7	2	1	—	5	1.141	845	1.402	3.270	
205. Bányaipar	Bergwerksindustrie	6	6	—	6	—	—	—	—	—	73	63	129	275	
206. Petroleumipar	Petroleumindustrie	15	15	—	11	3	1	—	—	—	217	187	230	533	
207. Építőipar	Bauindustrie	100	100	—	84	8	1	4	—	3	3.455	2.905	5.262	9.382	
208. Nyomdaipar	Druckereien	19	18	1	13	3	2	—	1	—	329	248	303	1.122	
209. Egyéb ipar	Sonstige Industrie Akt.-Ges.	75	69	6	46	14	8	3	2	2	2.409	2.233	3.669	10.251	
Együtt . . .	Insgesamt . . .	308	299	9	225	39	18	9	3	14	8.877	7.665	12.948	28.417	
d) Kereskedelmi r.-t.		d) Handelsaktiengesellschaften .													
42	41	1	38	2	2	—	—	—	—	—	542	406	952	1.815	
e) Közlekedési r.-t.		e) Verkehrsaktiengesellschaften.													
210. Közúti közlekedés	Strassenverkehr	1	1	—	—	—	—	—	—	1	1.614	1.430	2.500	5.998	
211. Hajózási „	Schiffsverkehr	7	5	2	4	1	—	—	—	2	418	323	652	1.482	
212. Egyéb „	Sonstiger Verkehr	12	12	—	7	1	2	—	—	2	734	674	1.326	2.948	
Együtt . . .	Insgesamt . . .	20	18	2	11	2	2	—	—	5	2.766	2.427	4.478	10.428	
f) Egyéb részvénytársaságok.		f) Sonstige Aktiengesellschaften.													
58	56	2	34	10	4	6	1	3	—	3	2.741	2.265	6.455	10.935	
Összesen . . .	Zusammen . . .	499	477	22	356	60	29	20	5	29	19.093	16.243	31.621	66.171	
6. Szövetkezetek.		6. Genossenschaften.													
213. Hitelszövetkezet	Kreditgenossenschaften	1	1	—	1	—	—	—	—	—	51	38	98	153	
214. Egyéb	Sonstige Genossenschaften	34	34	—	29	1	1	1	—	2	837	704	1.779	1.977	
Együtt . . .	Insgesamt . . .	35	35	—	29	2	1	1	—	2	888	742	1.877	2.130	
7. Ipartestületek.		7. Gewerbe-Korporationen.													
15	15	—	13	—	2	—	—	—	—	—	296	286	460	982	
8. Betegsegélyzőpénztár.		8. Krankenkassen . . .													
5	5	—	5	—	—	—	—	—	—	—	80	70	196	438	
9. Egyesületek.		Vereine.													
215. Tudományos egyesületek	Wissenschaftliche Vereine	20	20	—	16	3	1	—	—	—	403	344	748	1.566	
216. Jótékonyági „	Wohltätigkeitsvereine	48	48	—	37	7	2	1	—	1	641	557	2.026	3.776	
217. Ipari „	Gewerbevereine	4	4	—	4	—	—	—	—	—	89	59	151	261	
218. Nyugdíj „	Pensionsvereine	24	24	—	18	3	2	—	—	1	1.078	1.025	2.501	3.958	
219. Egyéb „	Sonstige Vereine	42	42	—	37	4	—	—	—	1	499	406	1.040	2.074	
220. Társaskörök	Kasinos	7	7	—	7	—	—	—	—	—	59	44	107	160	
Együtt . . .	Insgesamt . . .	145	145	—	119	17	5	1	—	3	2.769	2.435	6.578	11.801	

II.

LAKÁSOK — WOHNUNGEN

- a) RENDES LAKÁSOK ÉS INTÉZETI HÁZTARTÁSOK
- a) GEWÖHNLICHE WOHNUNGEN UND ANSTALTEN

32. A lakások főáttekintése minőségük és népességük szerint.
Hauptübersicht der Wohnungen nach ihrem Charakter und ihrer Bevölkerung.

Városrész — Stadtteil	Statistikai kerületek Statistische Bezirke	Lakások — Wohnungen				Népesség — Bevölkerung						
		Rendes lakások Gewöhnliche Wohnungen	Rendkívüli háztartások Ausserord. Haushaltungen	Egyéb bérlemények Sonstige Mieteinheiten	Összesen — Zusammen	Rendes lakásokban In gewöhnl. Wohnungen	Rendkívüli háztartásokban In Ausserord. Haushaltungen	Egyéb bérleményekben In sonstigen Mieteinheiten	Hajókban — Auf Schiffen	Wagonokban In Waggons	Komédiásokban In Komödiantenwagen	Összesen — Zusammen
I. Budapest	1—86	206.467	530	33.643	240.640	858.369	46.346	22.473	859	926	23	928.996
II. Részletezés. — Spezifikation.												
<i>1. Partj részek szerint. — Nach Uferteeilen.</i>												
Jobbpart	1—27	45.513	135	5.069	50.717	178.008	13.709	4.046	641	74	—	196.478
Balpart	28—86	160.954	395	28.574	189.923	680.361	32.637	18.427	218	852	23	732.518
<i>2. Kerületek szerint. — Nach Bezirken.</i>												
I. kerület	1—13	21.406	80	2.232	23.718	84.818	9.665	1.928	149	49	—	96.609
II. "	14—20	11.422	28	1.425	12.875	45.366	2.398	941	—	—	—	48.705
III. "	21—27	12.685	27	1.412	14.124	47.824	1.646	1.177	492	25	—	51.164
IV. "	28—29	5.793	38	2.441	8.272	24.627	2.772	877	30	—	—	28.306
V. "	30—36	15.747	37	3.647	19.431	68.077	2.208	1.674	188	—	2	72.149
VI. "	37—50	35.409	69	5.710	41.188	151.757	4.708	3.324	—	561	11	160.361
VII. "	51—61	38.881	76	6.284	45.241	165.723	5.761	4.704	—	133	—	176.321
VIII. "	62—69	32.178	100	5.169	37.447	134.188	6.947	4.273	—	—	—	145.408
IX. "	70—76	20.223	42	3.410	23.675	83.678	5.454	1.988	—	4	4	91.128
X. "	77—86	12.723	33	1.913	14.669	52.311	4.787	1.587	—	154	6	58.845
<i>3. Bel- és kültelek szer. — Nach Intra- u. Extrav.</i>												
<i>A) Beltelek. — Intravillan.</i>												
Budapest		159.186	396	27.020	186.602	665.477	27.173	17.304	522	724	6	711.206
Jobbpart		37.269	96	4.086	41.451	146.291	7.831	3.490	492	74	—	158.148
Balpart		121.917	300	22.934	145.151	519.186	19.372	13.814	30	650	6	553.058
I. kerület	1—9	16.197	48	1.614	17.859	65.097	3.996	1.508	—	49	—	70.650
II. "	14—19	10.605	25	1.361	11.991	42.129	2.305	904	—	—	—	45.338
III. "	21—24	10.467	23	1.111	11.601	39.065	1.500	1.078	492	25	—	42.160
IV. "	28—29	5.793	38	2.441	8.272	24.627	2.772	877	30	—	—	28.306
V. "	30—34	13.677	33	3.312	17.022	59.573	2.070	1.476	—	—	—	63.121
VI. "	37—45	23.076	45	4.137	27.258	100.476	1.980	2.684	—	517	—	105.657
VII. "	51—57	30.781	56	5.360	36.197	132.861	4.236	3.116	—	133	—	140.346
VIII. "	62—69	32.178	100	5.169	37.447	134.188	6.947	4.273	—	—	—	145.408
IX. "	70—74	16.412	28	2.515	18.955	67.461	1.367	1.388	—	—	4	70.220
<i>B) Kültelek. — Extravillan.</i>												
Budapest		47.281	134	6.623	54.038	192.892	19.173	5.169	337	202	17	217.790
Jobbpart		8.244	39	983	9.266	31.717	5.908	556	149	—	—	38.330
Balpart		39.037	95	5.640	44.772	161.175	13.265	4.613	188	202	17	179.460
I. kerület	10—13	5.209	32	618	5.859	19.721	5.669	420	149	—	—	25.959
II. "	14—20	817	3	64	884	3.237	93	37	—	—	—	3.367
III. "	25—27	2.218	4	301	2.523	8.759	146	99	—	—	—	9.004
V. "	35—36	2.070	4	335	2.409	8.504	138	198	188	—	—	9.028
VI. "	46—50	12.333	24	1.573	13.930	51.281	2.728	640	—	44	11	54.704
VII. "	58—61	8.100	20	924	9.044	32.862	1.525	1.588	—	—	—	35.975
IX. "	75—76	3.811	14	895	4.720	16.217	4.087	600	—	4	—	20.908
X. "	77—86	12.723	33	1.913	14.669	52.311	4.787	1.587	—	154	6	58.845
<i>C) Beltelek további részletezése. Weitere Spezifikation des Intravillan.</i>												
<i>a) Jobbpart. — Rechtes Ufer.</i>												
<i>I. kerület. — Bezirk.</i>												
Vár, Krisztinaváros, Tabán	1—6	11.009	30	1.058	12.097	43.465	2.939	1.058	—	49	—	47.511
Gellérthegy, Lágymányos	7—9	5.188	18	556	5.762	21.632	1.057	450	—	—	—	23.139
<i>b) Balpart. — Linkes Ufer.</i>												
<i>a) Körúton belül. — Innerhalb der Ringstrasse.</i>												
Összesen		38.412	146	10.782	49.340	168.876	8.900	3.984	30	30	—	181.790
IV. kerület	24—29	5.793	38	2.441	8.272	24.627	2.772	877	—	—	—	28.306
V. "	30—32	6.664	23	2.317	9.004	29.660	1.731	944	—	—	—	32.335
VI. "	37—38	6.950	20	1.905	8.875	31.632	611	494	—	—	—	32.737
VII. "	51—52	8.100	11	2.152	10.263	37.066	327	743	—	—	—	38.136
VIII. "	62	5.536	38	1.032	6.606	23.224	2.703	751	—	—	—	26.678
IX. "	70	5.369	16	935	6.320	22.667	756	175	—	—	—	23.598
<i>β) Körúton kívül. — Ausserhalb der Ringstrasse.</i>												
Összesen		83.505	154	12.152	95.811	350.310	10.472	9.830	—	650	6	371.268
V. kerület	33—34	7.013	10	995	8.018	29.913	339	532	—	—	2	30.786
VI. "	35—45	16.126	25	2.232	18.383	68.844	1.369	2.190	—	517	—	72.920
VII. "	53—54	8.807	18	1.535	10.360	36.909	2.451	1.057	—	—	—	40.417
VIII. "	55—57	13.874	27	1.673	15.574	58.886	1.458	1.316	—	133	—	61.793
IX. "	58—69	22.681	45	3.208	25.934	95.795	3.909	2.373	—	133	—	102.210
X. "	63—67	14.541	35	2.411	16.987	62.241	2.211	1.853	—	—	—	66.305
XI. "	68—69	12.101	27	1.726	13.854	48.723	2.033	1.669	—	—	—	52.425
Összesen		26.642	62	4.137	30.841	110.964	4.244	3.522	—	—	—	118.730
IX. kerület	71—74	11.043	12	1.580	12.635	44.794	611	1.213	—	—	—	46.622

33. Rendes lakások a lakás felszerelése és lakásnagyság szerint. Gewöhnliche Wohnungen nach Ausstattung und Grösse der Wohnungen.

Table with columns for room types (Szoba, Konyha, etc.), equipment (lakások szíma), and floor materials (A szoba padozata, a konyha padozata). Rows represent different apartment types and their counts.

Főösszeg — Hauptsumme 206.467 8.492 107.486 148.164 10.628 49.358 51.857 103.212 377 204.222 427 553 149 389 13.170 64.141 111.660 2.185

Megjegyzés: A jegyzeteket lásd a függelékben. — Die Bemerkungen siehe in dem Anhang.

Gewöhnliche Wohnungen nach Wohnungsgrösse Höhen- und Zimmerlage.

Table with columns: Anzahl der Wohnungen, III. Stockwerk, IV., V., Többs emeletre terjedő / Auf mehrere Stockwerke sich erstreckend, Padlás Dachboden, Összesen Zusammen, and Zusammensetzung der Wohnungen (Zimmer, Küche, Vorzimmer, Dienstbotenzimmer, Badezimmer, Zusammen). Rows list various housing types and counts.

9.738 10.408 4.495 24.639 2.770 2.434 1.429 6.635 619 889 312 1.820 38 5 44 87 39 83 10 132 71.914 108.235 26.516 206.467 Hauptsumme

35. Rendes lakások a lakók száma és lakásnagyság szerint.

A lakás összetétele						L a k á s o k s z á m a														
Szoba	Konyha	Előszoba	Cseléd-szoba	Fürdő-szoba	Összesen	1	2	3	4	5	6	7	8	9	10	11	12	13	14	15
						l a k ó v a l														
—	1	—	—	—	1	107	214	140	114	65	41	19	11	2	—	1	—	—	—	—
1	1/2	—	—	—	1 1/2	121	365	311	228	127	78	51	24	12	—	5	2	1	—	—
1	1	—	—	—	2	4.188	17.340	20.254	17.363	12.481	7.309	4.244	2.149	1.077	518	211	73	54	16	5
1	1	1	—	—	3	271	891	929	790	561	330	177	114	37	25	7	10	2	—	1
1	1	1	—	—	4	152	294	259	158	118	40	27	14	8	4	5	1	—	—	—
1	1	1	—	1	4	13	39	27	25	15	10	3	5	—	4	2	1	—	—	—
1	1	1	1	—	5	15	48	50	38	35	18	11	3	—	3	2	—	1	—	—
1	1	—	—	—	1	2.867	3.809	2.650	1.587	846	450	242	112	46	30	12	3	5	3	—
1	—	1	—	—	2	162	83	49	42	19	11	12	2	2	—	—	—	—	—	—
1	—	1	—	—	3	99	65	38	15	7	4	—	1	—	—	—	—	—	—	—
					Összesen	7.888	22.934	24.567	20.246	14.209	8.250	4.767	2.424	1.182	585	244	90	63	19	6
2	1	—	—	—	3	395	2.302	3.559	3.934	3.341	2.434	1.530	909	533	279	135	69	27	27	11
2	1	—	—	1	4	24	92	135	95	73	56	39	22	16	4	3	—	—	1	—
2	1	1	—	—	4	313	1.393	2.249	2.428	1.860	1.130	671	370	171	103	36	8	4	1	5
2	1	1	—	—	5	383	1.888	2.498	2.446	1.816	987	556	251	121	59	26	23	6	2	—
2	1	1	1	—	5	22	101	225	251	171	129	62	36	16	3	5	1	4	1	—
2	1	1	1	—	6	257	1.373	2.446	2.470	1.814	1.057	532	261	114	41	23	10	1	5	—
2	—	—	—	—	2	70	117	87	80	54	29	19	12	9	6	1	2	—	—	—
2	—	1	—	—	3	62	65	42	27	8	6	10	5	3	—	1	1	—	—	—
2	—	1	—	—	4	103	76	44	30	9	6	3	1	1	—	2	—	—	—	—
2	—	1	—	1	4	62	76	42	27	9	6	3	1	1	—	2	—	—	—	—
					Összesen	1.629	7.407	11.285	11.761	9.146	5.834	3.422	1.867	984	495	232	114	42	39	16
3	1	—	—	—	4	23	98	209	255	265	171	154	92	55	30	20	10	4	—	—
3	1	—	—	—	5	5	15	22	38	29	23	8	10	5	1	1	—	—	—	—
3	1	1	—	—	5	34	145	282	402	389	311	183	124	53	42	17	12	5	1	1
3	1	1	—	1	6	52	291	618	812	781	537	303	162	75	43	23	4	3	2	2
3	1	1	—	—	6	10	32	91	100	101	69	63	31	17	6	1	3	3	1	—
3	1	1	1	—	7	180	1.020	2.809	3.888	3.664	2.340	1.349	592	270	125	57	31	13	8	6
3	—	1	—	—	4	8	23	21	26	18	11	6	6	4	1	1	1	—	—	—
3	—	1	—	—	5	13	12	12	12	5	7	3	2	—	—	2	—	—	—	—
					Összesen	325	1.636	4.064	5.533	5.252	3.469	2.069	1.019	479	248	120	63	29	12	9
4	1	—	—	—	5	2	5	13	20	17	24	11	10	8	4	2	2	1	—	—
4	1	—	—	—	6	1	3	7	8	7	5	9	1	3	3	—	1	—	—	—
4	1	1	—	—	6	2	17	26	38	61	44	32	19	11	6	9	1	3	1	—
4	1	1	—	—	7	13	39	126	198	177	147	113	65	34	17	6	6	1	—	1
4	1	1	1	—	7	1	8	22	22	24	17	27	14	3	3	4	—	2	—	—
4	1	1	1	—	8	79	268	1.004	1.782	2.134	1.876	1.072	517	295	132	49	41	9	5	5
4	—	1	—	—	5	2	4	1	2	3	3	1	—	—	1	—	—	—	1	—
4	—	1	—	—	6	6	1	2	3	5	5	—	—	—	—	—	—	—	—	—
					Összesen	106	345	1.201	2.075	2.426	2.117	1.267	627	354	166	70	51	16	8	8
5	1	—	—	—	6	—	—	—	—	—	—	—	—	—	—	—	—	—	—	—
5	1	—	—	—	7	1	3	3	2	6	2	1	3	2	—	1	—	1	—	1
5	1	1	—	—	7	—	—	1	—	4	2	3	2	4	—	—	—	—	—	1
5	1	1	—	—	8	—	1	4	4	6	4	7	7	2	—	1	2	—	—	—
5	1	1	—	—	8	4	8	22	27	36	32	23	21	9	5	2	3	3	—	—
5	1	1	1	—	8	2	—	3	2	7	5	4	3	2	1	—	—	1	—	—
5	1	1	1	—	9	43	82	229	496	681	760	637	394	186	105	36	20	9	7	2
5	—	1	—	—	6	1	2	—	1	1	1	—	—	1	—	—	—	—	—	—
5	—	1	—	—	7	1	1	—	—	—	—	—	—	—	—	1	1	—	—	—
					Összesen	52	97	262	532	741	807	675	430	207	112	41	27	14	7	4
6	1	—	—	—	7	—	—	—	—	1	—	—	—	—	—	—	—	—	—	—
6	1	—	—	—	8	—	1	—	—	—	2	1	1	—	—	—	—	—	—	—
6	1	1	—	—	8	—	2	—	—	1	—	1	—	—	—	1	—	—	—	—
6	1	1	—	—	9	—	1	1	—	3	4	4	9	1	2	1	—	—	—	—
6	1	1	1	—	9	—	1	10	3	5	—	1	1	—	—	—	—	—	—	—
6	1	1	1	—	10	—	—	—	—	—	—	—	—	—	—	—	—	—	—	—
6	1	1	1	—	10	12	21	60	115	173	244	241	189	112	58	22	17	14	1	1
6	—	1	—	—	7	—	—	—	—	—	1	—	—	—	—	—	—	—	—	—
6	—	1	—	—	8	1	—	—	—	—	—	—	—	—	—	—	—	—	—	—
					Összesen	13	25	62	125	183	251	248	202	113	61	24	23	16	3	1
7	1	—	—	—	8	—	—	—	—	—	—	—	—	—	—	—	—	—	—	—
7	1	—	—	—	9	—	—	—	—	—	—	—	—	—	—	—	—	—	—	—
7	1	1	—	—	9	—	2	—	—	1	—	—	—	—	—	—	—	—	—	—
7	1	1	—	—	10	—	1	—	—	4	—	—	—	—	—	—	—	—	—	—
7	1	1	1	—	10	—	1	—	—	—	2	—	—	—	—	—	—	—	—	—
7	1	1	1	—	11	9	12	20	35	60	62	81	85	55	40	21	14	7	2	1
7	—	1	—	—	8	—	1	—	—	—	—	—	—	—	—	—	—	—	—	—
7	—	1	—	—	9	1	—	1	—	—	—	—	—	—	—	—	—	—	—	—
					Összesen	10	17	23	37	65	66	82	91	57	43	21	16	7	2	1
					8 szoba	3	4	6	11	14	20	28	31	32	13	8	11	4	3	2
					8-nál több szoba	6	6	6	11	8	11	16	18	17	18	19	18	14	3	11
					Főösszeg	10.139	32.685	41.616	40.445	32.109	20.866	12.593	6.720	3.427	1.741	780	418	205	96	58

Megjegyzés: A jegyzeteket lásd a függelékben.

Gewöhnliche Wohnungen nach Wohnungsgrösse und Zahl der Bewohner.

Anzahl der Wohnungen mit													Együtt Insgesamt	Ürea lakások Leere Wohnungen	Főösszeg Hauptsumme	Zusammensetzung der Wohnungen							
16	17	18	19	20	21	22	23	24	25	26	27	31				33	Zimmer	Küche	Vorzimmer	Dienstboten- zimmer	Bade- zimmer	Zusammen	
														714	1) 25	789		1				1	
		2	2	1		1								1.325	2) 8	1.333	1	1/2				1 1/2	
														87.288	3) 847	88.135	1	1				2	
														4.145	4) 50	4.195	1	1	1			3	
														1.080	5) 15	1.095	1	1	1			4	
														144	6) 2	146	1	1	1	1		4	
														224	7) 3	227	1	1	1	1		5	
1						1		1						12.665	8) 259	12.924	1			1		1	
														383	9) 19	402	1		1			2	
1	2	2	1		1	1		1						229	10) 10	239	1		1			3	
														107.485	1.213	108.696		Zusammen					
2			1		1									19.489	11) 197	19.686	2	1				3	
														560	12) 8	568	2	1				4	
2	2													10.761	13) 129	10.890	2	1	1			4	
														11.047	14) 102	11.149	2	1	1			5	
														1.027	15) 7	1.034	2	1	1	1		5	
				1										10.405	16) 92	10.497	2	1	1	1		6	
														488	17) 33	521	2					2	
														230	18) 13	243	2		1			3	
														275	19) 20	295	2		1			4	
4	2	1	1	1										54.282	601	54.883		Zusammen					
														1.390	20) 32	1.422	3	1				4	
1		1	1											158	21) 9	167	3	1				5	
1	1	1	1											2.004	22) 22	2.026	3	1	1			5	
1	1	1	1											3.711	23) 35	3.746	3	1	1			6	
														528	24) 9	537	3	1	1	1		6	
1	2			1	1									16.357	25) 160	16.517	3	1	1	1		7	
	1	1	1							1				130	26) 12	142	3		1			4	
														68	27) 7	75	3		1			5	
6	6	4		1	1					1				24.346	286	24.632		Zusammen					
														120	28) 6	126	4	1				5	
														48	29) 7	55	4	1				6	
2			1											275	30) 2	277	4	1	1			6	
														943	31) 23	966	4	1	1			7	
														147	32) 4	151	4	1	1	1		7	
														9.268	33) 100	9.368	4	1	1	1		8	
1			1											20	34) 2	22	4		1			5	
														21	35) 9	30	4		1			6	
3			2											10.842	153	10.995		Zusammen					
														27	36) 4	31	5	1				6	
														20	37) 1	21	5	1				7	
														39	38) 4	43	5	1	1			7	
														195	39) 13	208	5	1	1			8	
1	1			1										33	40) 4	37	5	1	1	1		8	
														3.689	41) 69	3.758	5	1	1	1		9	
														7	42) 1	8	5		1			6	
														6	43) 1	7	5		1			7	
1	2			2		1	1			1				4.016	96	4.112		Zusammen					
														3	44) 1	4	6	1				7	
														7	45) 6	13	6	1				8	
														8	46) 2	10	6	1	1			8	
														42	47) 8	50	6	1	1			9	
														8	48) 1	9	6	1	1	1		9	
2			1	1	1		1	1	1					1.286	49) 34	1.322	6	1	1	1		10	
														1	50) 1	1	6		1			7	
														2	51) 3	3	6		1			8	
2	1	1	1	1		1	1	1						1.359	51	1.410		Zusammen					
															52) 1	1	7	1				8	
														4	53) 4	4	7	1				9	
														18	54) 4	22	7	1	1			10	
														4	55) 3	7	7	1	1	1		10	
1	1									1				507	51) 17	524	7	1	1	1		11	
										1				5	52) 1	6	5		1			8	
1	2									2				543	53) 1	549	7		1			9	
														192	54) 12	204		8 Zimmer					
6	4	4		4	4	3	1	2	1	2	1	1	1	216	54) 11	227		Mehr als 8 Zimmer					
20	19	14	5	7	7	6	2	7	2	2	2	1	1	1	203.993	2.474	206.467		Hauptsumme				

Anmerkung: Die Bemerkungen siehe im Anhang.

36. Rendes lakások lakóinak száma lakásnagyság szerint.

A lakás összetétele						Lakók száma														
Szoba	Konyha	Előszoba	Cselkészszoba	Fürdőszoba	Összesen	1	2	3	4	5	6	7	8	9	10	11	12	13	14	15
						lakóval bíró lakásokban														
—	1	—	—	—	1	107	428	420	456	325	246	133	88	18	—	11	—	—	—	—
1	1/2	—	—	—	1 1/2	121	730	933	912	635	468	357	192	108	—	55	24	13	—	—
1	1	—	—	—	2	4.188	34.680	60.762	69.452	62.405	43.854	29.708	17.192	9.693	5.180	2.321	876	702	224	75
1	1	1	—	—	3	271	1.782	2.787	3.160	2.805	1.980	1.239	912	333	250	77	120	26	—	15
1	1	1	—	—	4	152	588	777	632	590	240	189	112	72	40	55	24	—	—	—
1	1	1	1	—	4	13	78	81	100	75	60	21	40	—	40	22	—	—	—	—
1	1	1	1	—	5	167	96	150	152	175	114	77	24	—	30	22	—	13	—	—
1	1	—	—	—	1	2.862	7.618	7.950	6.348	4.230	2.694	1.694	896	414	300	132	36	65	42	—
1	—	—	—	—	2	167	166	147	168	95	66	84	16	18	10	—	—	—	—	—
1	—	—	—	—	3	99	130	114	60	35	24	—	8	—	—	—	—	—	—	—
					Összesen	7.888	45.868	73.701	80.984	71.045	49.500	33.369	19.392	10.638	5.850	2.684	1.080	819	266	90
2	1	—	—	—	3	395	4.604	10.677	15.736	16.705	14.604	10.710	7.272	4.797	2.790	1.485	828	351	378	165
2	1	—	—	—	4	24	184	405	380	365	336	273	176	144	40	33	—	—	14	—
2	1	1	—	—	4	313	2.786	6.747	9.712	9.300	6.780	4.697	2.960	1.539	1.030	396	276	52	14	75
2	1	1	—	—	5	383	3.774	7.494	9.784	9.080	5.922	3.892	2.008	1.089	590	253	96	78	28	—
2	1	1	1	—	6	22	202	675	1.004	855	774	434	288	144	30	55	12	52	14	—
2	1	1	1	—	6	257	2.746	7.338	9.860	9.070	6.342	3.724	2.088	1.026	410	253	132	13	70	—
2	—	—	—	—	2	70	234	261	320	270	174	133	96	81	60	11	12	—	28	—
2	—	—	—	—	3	62	130	126	108	40	36	70	40	27	—	11	12	—	—	—
2	—	—	—	—	4	103	154	132	120	45	36	21	8	9	—	22	—	—	—	—
					Összesen	1.629	14.814	33.855	47.044	45.730	35.004	23.954	14.936	8.856	4.950	2.552	1.368	546	546	240
3	1	—	—	—	4	23	196	627	1.020	1.325	1.026	1.078	736	495	300	220	120	52	—	—
3	1	—	—	—	5	5	30	66	152	145	138	56	80	45	10	11	—	—	14	15
3	1	1	—	—	5	34	290	846	1.608	1.945	1.866	1.281	992	477	420	187	144	65	39	30
3	1	1	—	—	6	52	582	1.860	3.248	3.905	3.222	2.121	1.296	675	430	253	48	39	28	—
3	1	1	1	—	6	10	64	273	400	505	414	441	248	153	60	11	36	39	14	—
3	1	1	1	—	7	180	2.040	8.421	15.552	18.320	14.040	9.443	4.736	2.430	1.250	627	372	169	112	90
3	—	—	—	—	4	8	46	63	104	90	66	42	48	36	10	11	12	13	—	—
3	—	—	—	—	5	13	24	36	48	25	42	21	16	—	—	—	24	—	—	—
					Összesen	325	3.272	12.192	22.132	26.260	20.814	14.483	8.152	4.311	2.480	1.320	756	377	168	135
4	1	—	—	—	5	2	10	39	80	85	144	77	80	72	40	22	24	13	14	—
4	1	—	—	—	6	1	6	21	32	35	30	63	8	27	36	—	12	—	—	—
4	1	—	—	—	6	2	34	78	152	305	264	224	152	99	60	99	12	39	14	30
4	1	1	—	—	7	13	78	378	792	885	882	791	520	306	170	66	72	13	—	15
4	1	1	1	—	7	1	16	66	88	120	102	189	112	27	30	44	26	—	—	—
4	1	1	1	—	8	79	536	3.012	7.128	10.670	11.256	7.504	4.136	2.655	1.320	539	492	117	70	75
4	—	—	—	—	5	2	8	3	16	5	18	—	8	—	10	—	—	—	14	—
4	—	—	—	—	6	6	2	6	12	25	6	—	—	—	—	—	—	—	—	—
					Összesen	106	690	3.603	8.300	12.130	12.702	8.869	5.016	3.186	1.660	770	612	208	112	120
5	1	—	—	—	6	1	6	9	8	30	12	7	24	18	—	11	—	13	—	15
5	1	—	—	—	7	—	—	3	—	20	12	21	16	36	10	—	12	—	—	—
5	1	1	—	—	7	—	2	12	16	30	24	49	56	18	—	11	24	—	—	—
5	1	1	—	—	8	4	16	66	108	180	192	161	168	81	50	22	36	39	—	—
5	1	1	1	—	8	2	—	9	8	35	30	28	24	18	10	—	13	—	—	—
5	1	1	1	—	9	43	164	687	1.984	3.405	4.560	4.459	3.152	1.674	1.050	396	240	117	98	30
5	—	—	—	—	6	1	4	—	4	5	6	—	—	9	—	—	—	—	—	—
5	—	—	—	—	7	1	2	—	—	6	6	—	—	9	—	—	11	12	—	—
					Összesen	52	194	786	2.128	3.705	4.842	4.725	3.440	1.863	1.120	451	324	182	98	60
6	1	—	—	—	7	—	—	—	—	5	—	—	8	—	—	—	12	—	—	—
6	1	—	—	—	8	—	2	—	—	—	12	7	8	—	10	—	—	13	—	—
6	1	1	—	—	8	—	4	—	—	—	—	—	—	—	—	11	—	—	14	—
6	1	1	—	—	9	—	2	3	40	15	24	35	72	9	20	11	48	13	14	—
6	1	1	1	—	9	—	—	—	25	25	7	8	8	—	—	12	—	—	—	—
6	1	1	1	—	10	—	—	—	—	—	1.464	1.687	1.512	1.008	580	242	204	182	14	15
6	—	—	—	—	7	12	42	180	460	865	6	—	—	—	—	—	—	—	—	—
6	—	—	—	—	8	—	—	—	—	—	—	—	—	—	—	—	—	—	—	—
6	—	—	—	—	9	1	—	—	—	—	—	—	—	—	—	—	—	—	—	—
					Összesen	13	50	186	500	915	1.506	1.736	1.616	1.017	610	264	276	208	42	15
7	1	—	—	—	8	—	—	—	—	—	—	—	—	—	—	—	—	—	—	—
7	1	—	—	—	9	—	—	—	—	—	—	—	—	—	—	—	—	—	—	—
7	1	1	—	—	9	—	4	—	—	5	—	—	—	—	—	—	—	—	—	—
7	1	1	—	—	10	—	2	3	8	20	12	7	24	9	20	—	12	—	—	—
7	1	1	1	—	10	—	2	—	—	—	6	—	8	—	10	—	—	—	—	—
7	1	1	1	—	11	—	—	—	—	—	372	567	680	495	400	231	168	91	28	15
7	—	—	—	—	8	9	24	60	140	300	—	—	8	—	—	—	12	—	—	—
7	—	—	—	—	9	1	2	3	—	—	6	—	8	—	—	—	—	—	—	—
					Összesen	10	34	69	148	325	396	574	728	513	430	231	192	91	28	15
8 szoba						3	8	18	44	70	120	196	248	288	180	88	132	52	42	30
8-nál több szoba						6	12	18	44	40	66	112	144	153	180	200	216	182	42	165
Főösszeg						10.139	65.370	124.848	161.780	160.545	125.196	88.151	53.760	30.843	17.410	8.580	4.956	2.665	1.344	870

Anzahl der Bewohner der gewöhnlichen Wohnungen nach Wohnungsgröße.

Anzahl der Bewohner in Wohnungen mit														Össezsen Zusammen	Zusammensetzung der Wohnungen									
16	17	18	19	20	21	22	23	24	25	26	27	31	33		Zimmer	Küche	Vorzimmer	Dienstbotenz.	Badezimmer	Zusammen				
Bewohnern																								
—	—	—	—	—	—	—	—	—	—	—	—	—	—	—	2.232	—	1	—	—	—	1			
—	—	—	—	—	—	—	—	—	—	—	—	—	—	—	4.548	1	1/2	—	—	—	1 1/2			
—	34	36	19	—	21	—	—	—	—	—	—	—	—	341.422	1	1	—	—	—	2				
—	—	—	—	—	—	—	—	—	—	—	—	—	—	15.757	1	1	—	—	—	3				
—	—	—	—	—	—	—	—	—	—	—	—	—	—	3.471	1	1	1	—	—	4				
—	—	—	—	—	—	—	—	—	—	—	—	—	—	530	1	1	1	—	1	4				
—	—	—	—	—	—	—	—	—	—	—	—	—	—	868	1	1	1	1	—	5				
16	—	—	—	—	—	22	—	24	—	—	—	—	—	35.343	1	—	—	—	—	1				
—	—	—	—	—	—	—	—	—	—	—	—	—	—	937	1	—	1	—	—	2				
—	—	—	—	—	—	—	—	—	—	—	—	—	—	470	1	—	1	—	—	3				
16	34	36	19	—	21	22	—	24	—	—	—	—	—	403.346	Zusammen.									
—	—	—	—	—	—	—	—	—	—	—	—	—	—	91.567	2	1	—	—	—	3				
—	—	—	18	—	20	—	—	—	—	—	—	—	—	2.374	2	1	—	—	—	4				
—	—	—	—	—	—	—	—	—	—	—	—	—	—	46.743	2	1	1	—	—	4				
32	34	—	—	—	—	—	—	—	—	—	—	—	—	44.504	2	1	1	—	—	5				
—	—	—	—	—	—	—	—	—	—	—	—	—	—	4.561	2	1	1	—	—	5				
—	—	—	19	—	—	—	—	—	—	—	—	—	—	43.368	2	1	1	1	—	6				
—	—	—	—	—	—	—	—	—	—	—	—	—	—	1.750	2	—	—	—	—	2				
—	—	—	—	—	—	—	—	—	—	—	—	—	—	662	2	—	1	—	—	3				
—	—	—	—	—	—	—	—	—	—	—	—	—	—	650	2	—	1	—	—	4				
64	34	18	19	20	—	—	—	—	—	—	—	—	—	236.179	Zusammen.									
32	17	18	—	—	—	—	—	—	—	—	—	—	—	7.285	3	1	—	—	—	4				
16	—	—	—	—	—	—	—	—	—	—	—	—	—	754	3	1	—	—	—	5				
16	17	18	—	—	—	—	—	—	—	—	—	—	—	10.235	3	1	1	—	—	5				
16	17	18	—	—	—	—	—	—	—	—	—	—	—	17.840	3	1	1	—	—	6				
—	—	—	—	—	—	—	—	—	—	—	—	—	—	2.668	3	1	1	—	—	6				
16	34	—	—	20	21	—	—	—	—	—	—	—	—	77.873	3	1	1	1	—	7				
—	17	18	—	—	—	—	—	—	25	—	—	—	—	609	3	—	1	—	—	4				
—	—	—	—	—	—	—	—	—	—	—	—	—	—	249	3	—	1	—	—	5				
96	102	72	—	20	21	—	—	—	25	—	—	—	—	117.513	Zusammen.									
—	—	—	—	—	—	—	—	—	—	—	—	—	—	702	4	1	—	—	—	5				
—	—	—	—	—	—	—	—	—	—	—	—	—	—	265	4	1	—	—	—	6				
32	—	18	—	—	—	—	—	—	—	—	—	—	—	1.614	4	1	1	—	—	6				
—	—	—	—	—	—	—	—	—	—	—	—	—	—	4.981	4	1	1	—	—	7				
—	—	—	—	—	—	—	—	—	—	—	—	—	—	821	4	1	1	1	—	7				
16	—	18	—	—	—	—	—	—	—	—	—	—	—	49.589	4	1	1	1	—	8				
—	—	—	—	—	—	—	—	—	—	—	—	—	—	118	4	—	1	—	—	5				
—	—	—	—	—	—	—	—	—	—	—	—	—	—	78	4	—	1	—	—	6				
48	—	36	—	—	—	—	—	—	—	—	—	—	—	58.168	Zusammen.									
—	—	—	19	—	—	—	—	24	—	—	—	—	—	178	5	1	—	—	—	6				
—	—	—	—	—	—	—	—	—	—	—	—	—	—	164	5	1	—	—	—	7				
—	—	—	—	—	—	22	—	—	—	—	—	—	—	264	5	1	1	—	—	7				
—	—	—	—	—	—	—	—	—	—	—	—	—	—	1.123	5	1	1	—	—	8				
16	17	—	19	—	—	—	—	—	—	—	—	—	—	229	5	1	1	1	—	8				
—	17	—	—	—	21	—	—	—	—	—	—	—	—	22.097	5	1	1	1	—	9				
—	—	—	—	—	—	—	—	—	—	—	—	—	—	29	5	—	1	—	—	6				
—	—	—	—	—	—	—	—	—	—	—	—	—	—	41	5	—	1	—	—	7				
16	34	—	38	—	21	22	—	24	—	—	—	—	—	24.125	Zusammen.									
—	—	—	—	—	—	—	—	—	—	—	—	—	—	25	6	1	—	—	—	7				
—	—	—	—	—	—	—	—	—	—	—	—	—	—	52	6	1	—	—	—	8				
—	17	—	—	—	—	—	—	—	—	—	—	—	—	54	6	1	1	—	—	8				
—	—	—	—	—	—	—	—	—	—	—	—	—	—	306	6	1	1	—	—	9				
—	—	—	—	—	—	—	—	—	—	—	—	—	—	52	6	1	1	1	—	9				
32	—	18	19	20	—	22	23	24	—	—	—	—	—	8.625	6	1	1	1	—	10				
—	—	—	—	—	—	—	—	—	—	—	—	—	—	6	6	—	1	—	—	7				
32	17	18	19	20	—	22	23	24	—	—	—	—	—	9	6	—	1	—	—	8				
—	—	—	—	—	—	—	—	—	—	—	—	—	—	9.129	Zusammen.									
—	—	—	—	—	—	—	—	—	—	—	—	—	—	—	7	1	—	—	—	8				
—	17	—	—	—	—	—	—	—	—	—	—	—	—	26	7	1	1	—	—	9				
—	—	—	—	—	—	—	—	—	—	—	—	—	—	117	7	1	1	—	—	10				
—	—	—	—	—	—	—	—	—	—	—	—	—	—	26	7	1	1	1	—	10				
16	17	—	—	—	—	—	—	24	—	—	—	—	—	3.637	7	1	1	1	—	11				
—	—	—	—	—	—	—	—	24	—	—	—	—	—	49	7	—	1	—	—	8				
16	34	—	—	—	—	—	—	48	—	—	—	—	—	27	7	—	1	—	—	9				
—	—	—	—	—	—	—	—	—	—	—	—	—	—	3.882	Zusammen.									
32	—	—	—	—	—	—	—	—	—	—	—	—	—	1.501	8 Zimmer.									
96	68	72	—	80	84	66	23	48	25	52	27	31	33	2.294	Mehr als 8 Zimmer.									
416	323	252	95	140	147	132	46	168	50	52	27	31	33	858.369	Hauptsumme.									

A lakás összetétele Zusammensetzung der Wohnungen						L a k ó k s z á m a — A n z a h l d e r B e w o h n e r												
Szoba Zimmer	Konyha Küche	Bútoros Vorzimmer	Cseliszoba Dienstbotenzimmer	Fürdőszoba Badzimmer	Összesen Zusammen	Pince — Keller	Alagsor — Souterrain	Földszint — Parterre	1/2	I.	II.	III.	IV.	V.	Több emeletre terjedő Auf mehrere Stock- werke sich erstreckend	Padlás — Dachboden	Összesen — Zusammen	
e m e l e t — S t o c k w e r k																		
—	1	—	—	—	1	90	70	1.556	22	261	114	68	34	17	—	—	2.232	
1	1/2	—	—	—	1 1/2	41	10	2.282	106	1.093	637	348	30	1	—	—	4.548	
1	1	—	—	—	2	2.760	1.913	193.591	5.427	70.688	40.520	22.502	2.672	1.261	—	88	341.422	
1	1	1	—	—	3	99	290	6.465	315	3.492	2.581	1.995	433	68	—	19	15.757	
1	1	1	—	—	4	4	14	1.064	127	943	579	518	145	76	—	1	3.471	
1	1	1	1	—	4	—	—	200	42	118	78	66	22	4	—	—	530	
1	1	1	1	—	5	—	2	232	26	205	236	96	50	21	—	—	868	
1	—	—	—	1	1	753	345	23.823	773	5.454	1.838	1.014	568	646	—	129	35.343	
1	—	1	—	—	2	2	8	386	39	258	109	91	24	18	—	2	937	
1	—	1	—	1	3	2	3	133	25	104	93	53	30	26	—	1	470	
Összesen — Zusammen					3.661	2.585	228.176	6.880	82.855	46.671	26.683	3.974	2.121	—	—	240	403.346	
2	1	—	—	—	3	282	308	39.285	1.441	23.387	16.950	8.901	808	165	—	40	91.567	
2	1	—	—	1	4	—	12	1.081	60	584	372	212	35	18	—	—	2.374	
2	1	1	—	—	4	30	85	11.609	644	12.789	11.563	8.835	1.065	109	9	5	46.743	
2	1	1	—	—	4	—	38	9.097	850	10.999	10.748	9.395	2.823	534	10	10	44.504	
2	1	1	1	—	5	—	—	1.060	53	1.157	1.114	998	164	15	—	—	4.561	
2	1	1	1	—	6	—	20	6.990	870	10.462	10.190	9.487	4.401	933	14	1	43.368	
2	—	—	—	—	2	42	6	969	66	340	186	84	13	35	—	9	1.750	
2	—	1	—	—	3	—	4	208	46	202	126	59	12	5	—	—	662	
2	—	1	—	1	4	—	5	183	31	173	95	89	28	42	—	4	650	
Összesen — Zusammen					354	478	70.452	4.061	60.093	51.344	38.060	9.349	1.856	33	69	236.179		
3	1	—	—	—	4	12	5	3.483	139	2.022	1.054	519	51	—	—	—	7.285	
3	1	—	—	—	5	—	8	502	29	153	56	6	—	—	—	—	754	
3	1	1	—	—	5	—	3	2.845	175	3.205	2.389	1.380	230	8	—	—	10.235	
3	1	1	—	—	6	—	10	4.582	252	5.108	4.002	3.146	590	131	19	—	17.840	
3	1	1	1	—	6	—	3	608	50	745	742	428	70	17	5	—	2.668	
3	1	1	1	—	7	—	26	10.495	1.403	20.415	18.938	18.301	6.994	1.271	24	6	77.873	
3	—	—	—	—	4	—	—	202	23	173	119	59	13	9	—	11	609	
3	—	—	—	—	5	—	—	90	15	60	39	18	14	13	—	—	249	
Összesen — Zusammen					12	55	22.807	2.086	31.881	27.339	23.857	7.962	1.449	59	6	117.513		
4	1	—	—	—	5	—	—	406	16	197	55	21	—	7	—	—	702	
4	1	—	—	1	6	—	—	151	24	60	26	4	—	—	—	—	265	
4	1	1	—	—	6	—	5	457	27	608	284	197	17	19	—	—	1.614	
4	1	1	—	—	7	—	8	1.544	134	1.505	976	635	146	29	4	—	4.981	
4	1	1	1	—	7	—	—	154	3	382	169	90	23	—	—	—	821	
4	1	1	1	—	8	—	12	6.344	1.103	13.945	12.087	10.795	4.609	683	11	—	49.589	
4	—	—	—	—	5	—	—	22	—	40	26	—	20	10	—	—	118	
4	—	1	—	—	6	—	—	19	7	24	12	7	5	4	—	—	78	
Összesen — Zusammen					—	26	9.097	1.314	16.761	13.635	11.749	4.820	752	15	—	—	58.168	
5	1	—	—	—	6	—	—	103	—	60	15	—	—	—	—	—	178	
5	1	—	—	1	7	—	—	144	—	13	7	—	—	—	—	—	164	
5	1	1	—	—	8	—	—	107	—	91	61	5	—	—	—	—	264	
5	1	1	—	—	7	—	—	374	26	412	173	102	29	7	—	—	1.123	
5	1	1	1	—	9	—	—	65	13	99	30	22	—	—	—	—	229	
5	1	1	1	—	8	—	—	2.820	503	6.625	5.680	4.111	2.010	279	69	—	22.097	
5	—	—	—	—	6	—	—	7	1	21	—	—	—	—	—	—	29	
5	—	1	—	1	7	—	—	—	10	22	—	9	—	—	—	—	41	
Összesen — Zusammen					—	—	3.620	553	7.343	5.966	4.249	2.089	286	69	—	—	24.126	
6	1	—	—	—	7	—	—	25	—	—	—	—	—	—	—	—	25	
6	1	—	—	1	8	—	—	34	—	12	—	—	—	—	—	—	52	
6	1	1	—	—	8	—	—	18	14	22	—	—	—	—	6	—	54	
6	1	1	—	1	9	—	—	67	22	172	45	—	—	—	—	—	306	
6	1	1	1	—	9	—	—	13	—	17	22	—	—	—	—	—	52	
6	1	1	1	—	10	—	—	1.291	156	3.015	2.179	1.221	597	82	84	—	8.625	
6	—	—	—	—	7	—	—	—	—	—	—	—	—	6	—	—	9	
6	—	1	—	—	8	—	—	8	—	1	—	—	—	—	—	—	9	
Összesen — Zusammen					—	—	1.456	192	3.239	2.246	1.221	597	88	90	—	—	9.129	
7	1	—	—	—	8	—	—	—	—	—	—	—	—	—	—	—	—	
7	1	—	—	1	9	—	—	—	—	—	—	—	—	—	—	—	—	
7	1	1	—	—	9	—	—	2	—	24	—	—	—	—	—	—	26	
7	1	1	—	—	10	—	—	18	8	64	20	7	—	—	—	—	117	
7	1	1	1	—	10	—	—	2	—	24	—	—	—	—	—	—	26	
7	—	—	—	—	11	—	—	721	74	1.168	1.018	473	82	23	78	—	3.637	
7	—	1	—	—	8	—	—	23	—	2	24	—	—	—	—	—	49	
7	—	1	—	—	9	—	—	3	8	—	16	—	—	—	—	—	27	
Összesen — Zusammen					—	—	769	90	1.282	1.078	480	82	23	78	—	—	3.882	
8 szoba — 8 Zimmer						—	—	343	29	542	407	106	46	7	12	9	1.501	
8-nál több szoba — Mehr als 8 Z.						—	—	741	53	721	307	75	10	12	350	19	2.294	
Főösszeg — Hauptsumme						4.117	3.213	339.047	15.280	204.478	149.107	106.548	28.913	6.611	712	343	858.369	

40. Rendes lakások a családfe foglalkozása, illetve társadalmi állása szerint egybevetve a lakásnagysággal. Gewöhnliche Wohnungen nach Wohnungsgrösse u. Beruf bez. sozialer Stellung des Haushaltungsvorstandes

Table with columns for room types (Szoba, Konyha, Előszoba, Cselékszoba, Fürdőszoba, Összesen) and professions (Lehrpersonal, Köztisztviselő, Magántisztviselő, Egyéb értelmiség, Önellő iparos, Önellő járókeelő, Kézmunkából élő, Iparos és keresk., Kőműves, Katonatiszt, Katonatiszt-csendőrtiszt, Katonatiszt-csendőrtiszt, Rendőri, Szolgá és cseléd, Diener, Házmester, Napszámos, Vagyonból élő, Gyámoltató, Egyéb foglalkozási ágak, Egyesületi és intézeti, Ismeretlen foglalkozási ágak, Összesen). Rows represent different household types and sizes, ending with a 'Főösszeg' row.

41. Rendes lakások a családfő helybenlakásának tartama szerint egybevetve a lakásnagysággal.

A lakás összetétele						A családfő a fővárosban lakik											
Szoba	Konyha	Előszoba	Család-szoba	Fürdőszoba	Összesen	-1	1	2	3	4	5	6	7	8	9	10	11-15
é v ó t a																	
—	1	—	—	—	1	45	24	27	13	18	18	25	30	23	23	35	87
1	1/2	—	—	—	1 1/2	20	37	32	23	36	51	60	33	55	36	70	136
1	1	—	—	—	2	1.307	1.437	1.598	1.104	1.575	1.710	2.459	2.263	2.879	2.419	3.917	10.985
1	1	1	—	—	3	89	89	77	51	73	56	127	116	149	89	158	513
1	1	1	—	—	4	25	24	22	16	22	18	27	49	39	41	40	124
1	1	1	1	—	4	2	1	2	1	2	2	5	3	3	3	4	16
1	1	1	1	1	5	2	5	4	1	2	7	7	5	8	4	9	22
1	—	—	—	—	1	683	475	521	334	363	322	515	342	511	337	622	1.365
1	—	1	—	—	2	22	19	17	6	6	6	19	4	15	13	13	44
1	—	1	—	—	3	9	5	6	3	4	6	8	9	9	6	13	31
				Összesen		2.159	2.092	2.270	1.539	2.033	2.178	3.227	2.824	3.668	2.948	4.846	13.236
2	1	—	—	—	3	366	261	275	194	311	321	397	412	486	410	615	1.930
2	1	—	—	—	4	21	16	15	10	11	7	13	16	18	21	22	56
2	1	1	—	—	4	226	172	154	104	185	150	233	255	272	240	324	1.093
2	1	1	—	—	5	128	132	135	119	198	205	279	293	302	266	374	1.218
2	1	1	1	—	5	16	11	24	8	10	10	20	22	26	20	27	91
2	1	1	1	1	6	123	108	122	102	139	163	292	272	306	244	332	1.196
2	—	—	—	—	2	29	32	16	7	6	5	19	6	17	13	23	58
2	—	1	—	—	3	10	8	9	6	4	3	5	2	9	5	4	20
2	—	1	—	—	4	12	9	7	2	4	7	3	11	6	6	11	33
				Összesen		931	749	757	552	868	871	1.261	1.239	1.442	1.225	1.732	5.695
3	1	—	—	—	4	64	26	25	12	15	20	15	21	25	19	23	108
3	1	—	—	—	5	10	7	6	3	3	1	3	2	3	2	4	11
3	1	1	—	—	5	47	28	37	21	32	13	30	39	29	30	43	163
3	1	1	—	—	6	64	51	58	31	45	48	83	88	98	80	95	372
3	1	1	1	—	6	9	13	14	9	10	5	10	14	13	4	9	32
3	1	1	1	1	7	195	211	237	141	219	208	388	362	444	358	508	1.492
3	—	—	—	—	4	13	4	3	2	2	2	1	3	1	1	5	14
3	—	1	—	—	5	2	4	3	—	1	1	1	1	—	1	4	11
				Összesen		404	344	383	219	327	298	531	530	613	495	691	2.203
4	1	—	—	—	5	3	2	2	—	1	—	3	1	1	3	8	8
4	—	—	—	—	6	4	4	2	—	—	—	—	2	2	—	1	4
4	1	—	—	—	6	2	7	9	2	4	2	4	6	5	8	10	23
4	1	1	—	—	7	15	24	13	10	20	11	9	19	17	12	14	87
4	1	1	1	—	7	6	5	3	3	2	—	1	2	2	4	—	14
4	1	1	1	1	8	143	120	144	77	119	97	190	198	203	169	226	813
4	—	—	—	—	5	1	1	2	—	—	—	—	—	—	—	—	3
4	—	1	—	—	6	2	1	1	—	—	—	—	—	—	—	—	1
				Összesen		176	164	176	92	146	110	207	228	230	194	254	953
5	1	—	—	—	6	—	—	1	—	1	1	1	1	—	—	—	3
5	—	—	—	—	7	1	—	2	1	—	—	—	—	—	—	—	2
5	1	1	—	—	7	3	1	—	1	—	—	1	—	—	—	—	2
5	1	1	—	—	8	8	2	4	4	—	2	2	2	3	1	1	15
5	1	1	1	—	8	1	1	—	1	1	—	—	—	—	—	—	2
5	1	1	1	1	9	60	37	61	39	47	34	57	72	63	56	73	264
5	—	—	—	—	6	—	—	—	—	—	—	—	—	—	—	—	—
5	—	1	—	—	7	—	—	—	—	1	—	—	—	—	—	—	—
				Összesen		73	41	68	46	51	38	62	75	66	57	74	288
6	1	—	—	—	7	—	1	—	—	1	—	—	—	—	—	—	1
6	—	—	—	—	8	—	—	1	—	—	—	—	—	—	—	—	1
6	1	1	—	—	8	—	1	—	1	—	—	—	—	—	—	1	—
6	1	1	—	—	9	1	—	—	1	—	—	1	2	—	—	—	2
6	1	1	1	—	9	—	—	—	—	—	—	—	—	—	—	—	—
6	1	1	1	1	10	20	16	19	7	14	16	18	12	25	16	24	73
6	—	—	—	—	7	—	—	—	—	—	—	—	—	—	—	—	1
6	—	1	—	—	8	—	1	—	—	—	—	—	—	—	—	—	—
				Összesen		21	19	20	9	15	16	19	14	25	16	25	78
7	1	—	—	—	8	—	—	—	—	—	—	—	—	—	—	—	—
7	1	—	—	—	9	—	—	—	—	—	—	—	—	—	—	—	—
7	1	1	—	—	9	—	—	—	—	—	—	—	—	—	—	—	—
7	1	1	—	—	10	—	—	—	—	—	—	—	—	—	—	—	2
7	1	1	1	—	10	—	1	—	—	—	—	—	—	—	—	—	—
7	1	1	1	1	11	3	10	3	6	7	2	4	7	6	5	5	23
7	—	—	—	—	8	—	—	—	—	—	—	—	—	—	—	—	—
7	—	1	—	—	9	—	1	—	—	—	—	—	—	—	—	—	—
				Összesen		3	12	3	6	7	2	4	7	8	5	5	25
8 szoba						3	1	1	—	1	—	3	—	1	3	3	10
8-nál több szoba						10	6	3	4	2	2	1	2	1	5	4	9
Főösszeg						3.825	3.452	3.717	2.480	3.518	3.533	5.340	4.999	6.077	4.971	7.669	22.584

Gewöhnliche Wohnungen nach Wohnungsgröße und Dauer d. Ansässigkeit des Haushaltsvorstandes.

Der Haushaltsvorstand wohnt in der Hauptstadt seit										Összesen Zusammen	Zusammensetzung der Wohnungen					
16—20	21—25	26—30	31—40	41—50	51—60	61—65	66—	ismeretl. unbek.	J a h r e n		Zimmer	Küche	Vorzimmer	Dienst- botenzim.	Bade- zimmer	Zusammen
79	53	70	72	36	24	3	2	28			735	—	1	—	—	—
137	147	112	156	95	44	19	22	11		1.332	1	1/2	—	—	—	1 1/2
9.666	9.486	9.886	12.705	6.459	3.110	1.281	631	894		87.771	1	1	—	—	—	2
503	492	452	605	285	115	64	22	54		4.179	1	1	1	—	—	3
119	117	109	182	66	17	8	5	23		1.693	1	1	1	—	1	4
25	14	15	24	9	7	1	2	4		145	1	1	1	—	—	4
27	20	25	38	17	7	2	8	7		227	1	1	1	—	1	5
1.202	1.087	1.228	1.338	650	326	205	109	293		12.828	1	—	—	—	—	1
40	33	40	39	20	7	6	3	27		399	1	—	1	—	—	2
21	26	22	28	14	1	2	—	13		236	1	—	—	—	1	3
11.740	11.422	11.889	15.115	7.615	3.634	1.588	802	1.326		108.210	Zusammen					
2.011	2.294	2.307	3.295	1.825	1.052	442	186	171		19.561	2	1	—	—	—	3
58	47	57	86	43	25	15	2	5		564	2	1	—	—	1	4
1.081	1.286	1.325	1.767	1.021	503	212	83	129		10.815	2	1	1	—	—	4
1.156	1.306	1.302	1.856	1.012	433	174	65	182		11.135	2	1	1	—	1	5
102	121	114	198	108	52	21	16	17		1.034	2	1	1	—	1	5
1.099	1.222	1.213	1.791	938	423	150	70	181		10.486	2	1	1	1	1	6
38	31	41	60	33	28	7	6	36		511	2	—	—	—	—	2
30	18	29	31	20	8	2	4	16		243	2	—	1	—	—	3
28	28	31	32	21	5	6	7	24		293	2	—	1	—	1	4
5.603	6.353	6.419	9.116	5.021	2.520	1.029	439	761		54.642	Zusammen					
133	107	155	244	179	114	45	27	30		1.407	3	1	—	—	—	4
8	14	25	27	15	8	3	2	5		162	3	1	—	—	1	5
201	220	231	358	247	139	44	26	47		2.025	3	1	1	—	—	5
314	427	428	618	425	211	80	53	73		3.742	3	1	1	—	1	6
39	65	55	85	60	46	17	11	17		537	3	1	1	—	—	6
1.551	1.741	1.809	2.938	1.896	950	311	179	360		16.498	3	1	1	1	1	7
13	9	14	21	8	5	1	2	13		137	3	—	1	—	—	4
9	6	1	11	6	1	1	1	10		75	3	—	1	—	1	5
2.268	2.589	2.718	4.302	2.836	1.474	502	301	555		24.583	Zusammen					
11	12	13	24	14	10	8	2	5		124	4	1	—	—	—	5
1	3	2	10	4	6	1	2	2		50	4	1	—	—	1	6
20	18	30	49	35	16	7	14	6		277	4	1	1	—	—	6
85	106	89	160	109	84	26	19	34		963	4	1	1	—	1	7
15	10	10	21	13	7	4	4	8		151	4	1	1	—	—	7
788	921	977	1.656	1.299	686	191	106	237		9.360	4	1	1	1	1	8
—	3	1	4	2	—	2	—	3		22	4	—	1	—	—	5
2	—	1	4	3	—	—	1	11		28	4	—	1	—	1	6
922	1.073	1.123	1.928	1.487	816	242	148	306		10.975	Zusammen					
4	1	3	4	1	2	1	2	5		31	5	1	—	—	—	6
—	2	—	4	1	3	1	2	—		20	5	1	—	—	1	7
4	5	4	6	6	3	—	1	6		43	5	1	1	—	—	7
10	21	25	32	33	20	4	2	17		208	5	1	1	—	1	8
2	2	4	8	3	3	2	—	6		37	5	1	1	—	—	8
254	312	414	695	563	324	110	54	166		3.755	5	1	1	1	1	9
—	2	—	2	1	—	—	—	2		8	5	—	1	—	—	6
—	—	1	2	1	—	—	1	—		6	5	—	1	—	1	7
274	345	451	753	609	355	118	62	202		4.108	Zusammen					
—	—	—	—	—	—	—	—	—		3	6	1	—	—	—	7
1	—	—	—	2	2	—	—	3		10	6	1	—	—	1	8
—	—	1	1	—	2	—	—	2		9	6	1	—	—	—	8
2	2	7	7	6	10	—	1	8		50	6	1	1	—	1	9
1	2	1	—	2	1	—	—	1		8	6	1	1	—	—	9
73	121	97	245	234	149	41	30	67		1.317	6	1	1	1	1	10
—	—	—	—	—	—	—	—	—		1	6	—	1	—	—	7
—	1	—	—	—	—	—	—	1		3	6	—	1	—	—	8
77	126	106	253	244	164	41	31	82		1.401	Zusammen					
—	—	—	—	—	—	—	—	—		1	7	1	—	—	—	8
—	—	—	—	—	—	—	—	—		—	7	1	—	—	—	9
—	—	—	—	—	—	—	—	—		4	7	1	1	—	—	9
2	1	1	5	3	2	1	—	5		22	7	1	1	—	1	10
—	—	—	2	—	1	—	—	3		7	7	1	1	—	—	10
22	30	48	90	105	60	29	11	45		521	7	1	1	1	1	11
1	1	—	1	—	—	—	—	2		5	7	—	1	—	—	8
25	32	50	99	109	65	31	11	56		565	Zusammen					
17	11	5	29	45	26	12	7	23		201	8 Zimmer					
10	11	7	27	39	25	11	5	41		225	Mehr als 8 Zimmer					
21.015	22.015	22.888	31.694	18.041	9.112	3.577	1.808	3.380		205.645	Hauptsumme					

43. Rendes lakások az öslakó családfő hitfelekezete szerint egybevetve a lakásnagysággal.
Gewöhnliche Wohnungen nach Wohnungsgröße u. Konfession des erbgessenen Haushaltungsvorstandes.

A lakás összetétele Zusammensetzung der Wohnungen		Az öslakó családfő hitfelekezete — Konfession des erbgessenen Haushaltungsvorstandes																		
Szoba Zimmer		Római kath. Röm. kath.	Görög kath. Græch. kath.	Görög keleti Græch. orient.	Ag. evang. Prot. A. K.	Református Reformierte	Unitárius Unitarier	Izraelita Israeliten	Anglikán Anglikaner	Skót reform. Schott. reform.	Baptista Baptisten	Nazarénus Nazarener	Mohamedán Mohamedaner	Egyéb Sonstige	Felkezetnélk. Konfessionslose	Ismeretlen Unbekannte	Összesen Zusammen			
—	—	75	1	—	3	5	—	11	—	—	—	—	—	—	—	—	—	95		
1	1	241	—	—	9	17	—	13	—	—	—	—	—	—	—	—	2	282		
1	1/2	12.317	22	25	595	856	5	1.729	—	—	—	1	1	—	—	4	6	15.561		
1	1	463	1	3	36	35	1	144	—	—	1	—	—	—	—	—	1	684		
1	1	114	1	—	12	17	—	49	—	—	—	—	—	—	—	—	—	193		
1	1	16	—	—	—	—	—	11	—	—	—	—	—	—	—	—	—	27		
1	1	21	—	—	1	3	—	16	—	—	—	—	—	—	—	—	—	41		
1	1	1.655	3	3	65	113	—	137	—	—	—	—	—	—	—	2	—	1.978		
1	1	56	—	2	2	7	—	15	—	—	—	—	—	—	—	—	—	82		
1	1	32	—	—	3	3	—	13	—	—	—	—	—	—	—	—	—	51		
—	—	Összesen — Zusammen	14.915	27	53	723	1.051	6	2.127	—	—	1	1	—	—	—	5	10	18.899	
2	1	2.475	18	6	168	148	—	769	—	—	—	1	—	—	—	—	—	1	3.587	
2	1	68	1	—	6	4	—	24	—	—	—	—	—	—	—	—	—	—	103	
2	1	1.110	2	7	83	64	1	604	—	—	—	—	—	—	—	—	—	—	1.871	
2	1	1.108	1	5	103	106	4	759	—	—	—	—	—	—	—	—	—	—	2.090	
2	1	109	—	2	14	13	—	69	—	—	—	—	—	—	—	—	—	—	207	
2	1	973	4	2	105	90	1	813	—	—	—	—	—	—	—	—	—	—	1.989	
2	—	60	1	—	4	5	—	19	—	—	—	—	—	—	—	—	—	—	89	
2	—	36	—	—	4	3	—	17	—	—	—	—	—	—	—	—	—	—	60	
2	1	41	—	—	10	2	—	15	—	—	—	—	—	—	—	—	—	—	70	
—	—	Összesen — Zusammen	5.980	27	22	497	435	6	3.089	—	—	1	—	—	—	1	6	2	10.066	
3	1	241	—	3	18	14	2	68	—	—	—	—	—	—	—	—	—	—	346	
3	1	23	—	1	2	—	—	8	—	—	—	—	—	—	—	—	—	—	34	
3	1	256	1	—	25	19	2	109	—	—	—	2	—	—	—	—	—	—	414	
3	1	440	—	3	37	26	2	241	—	—	—	—	—	—	—	—	—	—	751	
3	1	55	—	3	1	5	—	47	—	—	—	—	—	—	—	—	—	—	112	
3	1	1.475	2	12	182	166	8	1.426	—	—	—	—	—	—	—	—	—	—	3.279	
3	1	15	—	—	1	1	—	6	—	—	—	—	—	—	—	—	—	—	23	
3	1	16	—	—	2	2	—	3	—	—	—	—	—	—	—	—	—	—	23	
—	—	Összesen — Zusammen	2.521	4	22	268	233	14	1.908	—	—	2	—	—	—	—	—	2	4.982	
4	1	23	—	—	1	—	—	1	—	—	—	—	—	—	—	—	—	—	25	
4	1	10	—	—	1	2	—	2	—	—	—	—	—	—	—	—	—	—	16	
4	1	47	—	—	2	—	—	16	—	—	—	—	—	—	—	—	—	—	65	
4	1	115	—	1	11	10	—	50	—	—	—	—	—	—	—	—	—	—	187	
4	1	16	—	—	2	3	—	6	—	—	—	—	—	—	—	—	—	—	27	
4	1	819	3	4	117	104	7	819	—	—	—	—	—	—	—	—	—	—	1.876	
4	1	—	—	—	—	1	—	1	—	—	—	—	—	—	—	—	—	—	2	
4	1	3	—	—	1	1	—	3	—	—	—	—	—	—	—	—	—	—	4	
—	—	Összesen — Zusammen	1.033	3	5	134	121	7	895	—	—	—	—	—	—	—	—	3	1	2.202
5	1	5	—	—	—	—	—	2	—	—	—	—	—	—	—	—	—	—	7	
5	1	6	—	—	—	—	—	—	—	—	—	—	—	—	—	—	—	—	6	
5	1	7	—	—	—	—	—	—	—	—	—	—	—	—	—	—	—	—	9	
5	1	24	—	1	—	3	—	8	—	—	—	—	—	—	—	—	—	—	37	
5	1	1	—	—	1	—	—	—	—	—	—	—	—	—	—	—	—	—	1	
5	1	391	7	6	73	56	3	321	—	—	—	—	—	—	—	—	—	—	860	
5	1	1	—	—	—	—	—	—	—	—	—	—	—	—	—	—	—	—	1	
5	1	1	—	—	1	—	—	1	—	—	—	—	—	—	—	—	—	—	1	
—	—	Összesen — Zusammen	435	7	8	75	60	3	333	—	—	—	—	—	—	—	—	3	924	
6	1	—	—	—	—	—	—	—	—	—	—	—	—	—	—	—	—	—	—	
6	1	8	—	—	—	—	—	—	—	—	—	—	—	—	—	—	—	—	1	
6	1	2	—	—	—	—	—	—	—	—	—	—	—	—	—	—	—	—	2	
6	1	8	—	—	—	—	—	—	—	—	—	—	—	—	—	—	—	—	16	
6	1	8	—	—	—	—	—	7	—	—	—	—	—	—	—	—	—	—	1	
6	1	1	—	—	—	—	—	—	—	—	—	—	—	—	—	—	—	—	1	
6	1	169	—	—	—	—	—	152	—	—	—	—	—	—	—	—	—	—	388	
6	1	—	—	—	—	—	—	—	—	—	—	—	—	—	—	—	—	—	—	
6	1	7	—	—	—	—	—	—	—	—	—	—	—	—	—	—	—	—	—	
6	1	8	—	—	—	—	—	—	—	—	—	—	—	—	—	—	—	—	—	
—	—	Összesen — Zusammen	181	—	—	36	28	4	159	—	—	—	—	—	—	—	—	—	408	
7	1	—	—	—	—	—	—	—	—	—	—	—	—	—	—	—	—	—	—	
7	1	—	—	—	—	—	—	—	—	—	—	—	—	—	—	—	—	—	—	
7	1	—	—	—	—	—	—	—	—	—	—	—	—	—	—	—	—	—	—	
7	1	—	—	—	—	—	—	—	—	—	—	—	—	—	—	—	—	—	—	
7	1	—	—	—	—	—	—	—	—	—	—	—	—	—	—	—	—	—	—	
7	1	—	—	—	—	—	—	—	—	—	—	—	—	—	—	—	—	—	—	
7	1	—	—	—	—	—	—	—	—	—	—	—	—	—	—	—	—	—	—	
7	1	—	—	—	—	—	—	—	—	—	—	—	—	—	—	—	—	—	—	
—	—	Összesen — Zusammen	79	—	—	17	16	54	—	—	—	—	—	—	—	—	—	—	166	
8 szoba	— 8 Zimmer	35	—	—	8	6	—	27	—	—	—	—	—	—	—	—	—	—	76	
8-nál több szoba	— Mehr als 8 Z.	33	—	1	4	6	—	17	—	—	—	—	—	—	—	—	—	—	61	
Főösszeg	— Hauptsumme	25.287	69	91	1.765	1.961	40	8.620	—	—	4	—	2	1	24	15	37.879			

Megjegyzés: A jegyzeteket lásd a függelékben. — Die Bemerkungen siehe im Anhang.

47. Rendes lakások a bevándorolt családfő foglalkozása, ill. társad. állása szerint egybevetve a lakásnagysággal. Gewöhnliche Wohnungen nach Wohnungsgrösse und Beruf bez. sozialer Stellung des eingewanderten Haushaltungsvorstandes.

Table with columns for room types (Szoba, Zimmer, Konyha, Kitché, Előszoba, Vorzimmer, Cselédszoba, Dienstoffotenz., Fürdőszoba, Badezimmer, Összesen, Zusammen) and various professions (Tanszemélyzet, Képzésvisező, Magántisztviselő, etc.). Rows represent different room sizes from 1 to 8+.

Főösszeg — Hauptsumme 13.328 12.789 12.378 7.237 20.969 2.799 2.031 38.259 2.237 1.171 8.134 11.041 5.650 13.463 11.864 5.677 6.718 211 1.810 167.766

48. A lakók háztartásbeli viszonya a lakásnagysággal egybevetve.

A lakás összetétele						L a k ó k s z á m a é s p e d i g									
						főbérlet									
Szoba	Konyha	Előszoba	Cselkedőszoba	Fürdőszoba	Összesen	Főbérlet családifő Hauptmieter-Haus- haltungsvorstand	felesége Gattin	-vel közös háztar- tásban élő nő Frau im Konkubinat	gyermek Kinder	rokona Verwandte	nevelője és nevelő- nője Erzieher und Erzieherinnen	titkára és társal- kodónője Sekretär und Gesellschafterin	gazdaasszonya, hávezetőnője Haushälterin	cselédje Dienstbote	takarítónője és annak családja Aufräumerin und deren Familie
—	1	—	—	—	1	714	390	28	688	148	—	—	2	—	1
1	1/2	—	—	—	1 1/2	1.325	686	32	1.357	293	1	2	—	18	—
1	1	—	—	—	2	87.288	61.325	1.186	124.116	26.727	26	172	1.651	142	—
1	1	—	—	—	3	4.145	2.886	42	5.501	1.474	4	11	287	12	—
1	1	1	—	—	4	1.080	612	18	1.016	309	2	6	135	11	—
1	1	1	1	—	4	144	89	1	157	59	—	—	27	—	—
1	1	1	1	1	5	224	135	1	230	112	2	1	60	13	—
1	—	1	—	—	1	12.665	5.678	428	9.530	2.401	5	22	109	16	—
1	—	1	—	—	2	383	130	9	157	114	—	2	10	1	—
1	—	1	—	1	3	229	82	5	74	34	—	1	8	1	—
					Összesen	107.483	71.627	1.729	142.138	31.523	40	7	217	2.305	196
2	1	—	—	—	3	19.489	12.981	184	31.814	10.233	—	28	97	1.410	19
2	1	—	—	1	4	560	387	14	820	269	—	8	72	1	—
2	1	1	—	—	4	10.761	7.096	46	15.753	5.013	45	3	96	1.926	97
2	1	1	—	1	5	11.047	7.566	167	14.024	4.166	66	4	171	3.002	183
2	1	1	1	—	5	1.027	632	3	1.327	537	11	1	25	360	36
2	1	1	1	1	6	10.405	6.761	14	12.029	4.656	139	2	368	4.162	556
2	—	—	—	—	2	488	267	5	531	144	—	7	29	1	—
2	—	1	—	—	3	230	99	—	158	50	1	5	47	—	—
2	—	1	—	1	4	275	95	3	108	49	1	7	45	—	—
					Összesen	54.282	35.878	436	76.564	25.117	285	38	784	11.053	895
3	1	—	—	—	4	1.390	904	17	2.514	768	—	19	239	9	—
3	1	—	—	1	5	158	101	—	262	90	—	1	61	—	—
3	1	1	—	—	5	2.004	1.215	1	3.183	1.364	15	2	35	637	22
3	1	1	—	1	6	3.711	2.495	6	5.570	2.001	140	2	100	1.672	96
3	1	1	1	—	6	528	324	2	704	310	11	17	17	38	—
3	1	1	1	1	7	16.357	10.981	95	21.403	7.845	508	46	602	10.336	861
3	—	1	—	—	4	130	64	3	155	56	4	5	86	6	—
3	—	1	—	1	5	68	29	—	61	25	—	1	27	—	—
					Összesen	24.846	16.113	124	33.852	12.459	708	50	780	13.371	1.032
4	1	—	—	—	5	120	75	1	208	93	1	1	34	3	—
4	1	—	—	1	6	48	32	—	83	54	3	1	15	2	—
4	1	1	—	—	6	275	158	1	485	211	6	1	10	139	18
4	1	1	—	1	7	943	595	—	1.505	548	21	—	37	565	53
4	1	1	1	—	7	147	85	1	217	61	—	1	6	99	44
4	1	1	1	1	8	9.268	6.327	8	12.660	5.102	759	13	379	8.642	406
4	—	1	—	—	5	20	9	—	31	10	—	—	12	—	—
4	—	1	—	1	6	21	10	1	12	17	1	—	11	—	—
					Összesen	10.842	7.291	12	15.201	6.096	791	15	435	9.517	526
5	1	—	—	—	6	27	16	—	25	22	—	—	7	1	—
5	1	—	—	1	7	20	17	—	53	33	—	2	12	—	—
5	1	1	—	—	7	39	23	—	66	33	—	2	12	—	—
5	1	1	—	1	8	195	113	1	300	140	2	22	124	10	—
5	1	1	1	—	8	33	21	—	56	37	2	2	41	2	—
5	1	1	1	1	9	3.689	2.603	9	5.540	2.263	456	26	184	4.620	166
5	—	1	—	—	6	7	6	—	12	—	1	—	2	—	—
5	—	1	—	1	7	6	2	—	6	16	—	2	4	—	—
					Összesen	4.016	2.801	10	6.058	2.544	463	27	214	4.822	179
6	1	—	—	—	7	3	3	—	7	—	—	—	7	—	—
6	1	—	—	1	8	7	7	—	16	7	—	—	3	—	—
6	1	1	—	—	8	8	5	—	10	6	—	—	4	—	—
6	1	1	—	1	9	42	32	—	64	62	1	3	45	2	—
6	1	1	1	—	9	8	4	—	5	7	—	5	9	4	—
6	1	1	1	1	10	1.289	910	7	2.004	787	148	18	34	2.207	39
6	—	1	—	—	7	1	—	—	1	—	—	—	1	—	—
6	—	1	—	1	8	2	—	—	1	—	—	—	—	—	—
					Összesen	1.359	961	7	2.106	871	149	18	48	2.276	46
7	1	—	—	—	8	—	—	—	—	—	—	—	—	—	—
7	1	—	—	1	9	—	—	—	—	—	—	—	—	—	—
7	1	1	—	—	9	4	2	—	5	1	—	—	11	—	—
7	1	1	—	1	10	18	9	—	25	27	1	2	16	—	—
7	1	1	1	—	10	4	2	—	5	4	—	—	7	—	—
7	1	1	1	1	11	507	330	1	753	419	82	6	936	25	—
7	—	1	—	—	8	5	2	—	1	7	—	—	1	—	—
7	—	1	—	1	9	5	1	—	7	3	—	—	8	—	—
					Összesen	548	346	1	706	461	83	6	37	979	25
8 szoba						192	137	—	307	100	17	3	12	446	2
8-nál több szoba						216	106	5	299	196	58	11	29	841	30
Főösszeg						208.993	135.650	2.845	278.009	79.515	2.589	175	2.553	45.610	2.932

Haushaltsverhältnis der Bewohner nach Wohnungsgröße.

Zahl der Bewohner und zwar										Zusammensetzung der Wohnungen						
des Hauptmieters			albérlő vagy ágyrajáró des Aftermieters oder Bettgebers	albérlő vagy ágyrajáró des Aftermieters oder Bettgebers					vendég és egyéb ideig- lenes tartózkodási Guest oder sonstige prov. s. Zuständige	Főösszeg — Hauptsumme	Zimmer	Küche	Vorzimmer	Dienstbotenzimmer	Badezimmer	Zusammen
segédje, tanonca Geselle,	kosztos diákja Kostgänger	háztartásának egyéb tagja Sonstiges Haus- haltungsmiglied		felesége Gattin	vel közös háziar- tásában élő nő Frau im Konkubinát	családtagja és Fokona Familiemittglieder und Verwandte	háztartása összesen Haushaltung zusammen	Zimmer								
12	—	—	173	39	—	34	246	3	2.232	—	1	—	—	—	1	
2	—	—	575	119	13	113	820	12	4.548	1	1/2	—	—	—	1 1/2	
311	122	88	29.100	4.534	137	3.750	37.521	737	341.422	1	1	—	—	—	2	
56	7	9	999	119	6	148	1.271	52	15.757	1	1	1	—	—	3	
13	—	1	191	29	—	35	255	13	3.471	1	1	1	—	1	4	
3	—	—	31	6	—	15	52	1	530	1	1	1	1	—	4	
86	14	13	52	9	2	20	83	3	868	1	1	1	1	1	5	
7	2	1	89	9	—	12	109	12	937	1	—	1	—	—	2	
1	—	—	21	5	—	2	28	7	470	1	—	1	—	1	3	
479	145	112	34.693	5.088	178	4.455	44.414	938	403.346	—	Zusammen				—	
201	59	34	11.069	1.785	58	1.803	14.715	281	91.567	2	1	—	—	—	3	
10	—	2	146	37	4	32	219	12	2.374	2	1	—	—	1	4	
189	19	11	3.988	702	40	747	5.477	217	46.743	2	1	1	—	—	4	
118	10	32	2.630	492	22	521	3.665	283	44.504	2	1	1	—	1	5	
27	—	3	425	57	5	62	549	23	4.561	2	1	1	1	—	5	
152	14	57	2.890	450	15	413	3.768	285	43.368	2	1	1	1	1	6	
17	1	—	214	21	—	23	258	2	1.750	2	—	—	—	—	2	
3	—	—	40	6	—	16	62	7	662	2	—	1	—	—	3	
8	—	1	39	7	—	3	49	7	650	2	—	1	—	1	4	
725	108	140	21.441	3.557	144	3.620	28.762	1.117	286.179	—	Zusammen				—	
49	—	3	973	171	5	181	1.330	18	7.285	3	1	—	—	—	4	
3	—	—	54	7	—	13	74	4	754	3	1	—	—	1	5	
174	5	13	1.073	211	4	227	1.515	50	10.235	3	1	1	—	—	5	
42	9	9	1.330	233	11	292	1.866	121	17.840	3	1	1	—	1	6	
24	—	2	246	64	8	62	380	15	2.668	3	1	1	1	—	6	
420	50	93	5.651	1.074	32	971	7.728	548	77.873	3	1	1	1	1	7	
4	2	2	59	10	—	13	82	10	609	3	—	1	—	—	4	
2	—	1	17	5	—	12	34	1	219	3	—	1	—	1	5	
718	06	123	9.408	1.775	60	1.771	13.009	767	117.513	—	Zusammen				—	
13	—	—	116	14	—	21	151	2	702	4	1	—	—	—	5	
4	—	—	19	3	—	2	23	—	265	4	1	—	—	1	6	
4	7	1	219	36	3	31	289	9	1.614	4	1	1	—	—	6	
5	2	6	459	103	7	98	667	34	4.981	4	1	1	—	1	7	
11	—	3	84	30	—	27	141	5	821	4	1	1	1	—	7	
158	23	98	3.600	791	41	879	5.311	435	49.589	4	1	1	1	1	8	
—	—	—	32	—	—	2	34	2	118	4	—	1	—	—	5	
—	—	—	1	—	—	—	1	3	78	4	—	1	—	1	6	
195	32	108	4.529	977	51	1.060	6.617	490	58.168	—	Zusammen				—	
2	—	—	68	6	—	6	80	—	178	5	1	—	—	—	6	
9	—	—	14	2	—	3	20	—	164	5	1	—	—	1	7	
10	—	—	61	7	—	5	73	7	264	5	1	1	—	—	7	
10	—	5	145	19	2	21	187	14	1.123	5	1	1	—	1	8	
3	—	—	13	3	—	4	20	12	229	5	1	1	1	—	8	
50	14	76	1.388	363	35	377	2.163	238	22.097	5	1	1	1	1	9	
—	1	—	5	—	—	—	5	—	29	5	—	1	—	—	6	
—	—	—	—	—	—	—	—	—	41	5	—	1	—	1	7	
74	15	83	1.694	400	38	416	2.548	271	24.125	—	Zusammen				—	
—	—	—	4	—	—	—	4	1	25	6	1	—	—	—	7	
—	3	1	2	2	—	1	5	1	52	6	1	—	—	1	8	
1	—	—	15	1	—	4	20	—	54	6	1	1	—	—	8	
10	8	1	18	5	—	13	36	—	306	6	1	1	—	—	9	
1	—	—	6	1	—	5	13	—	52	6	1	1	1	—	9	
17	23	40	666	161	6	171	1.004	95	8.625	6	1	1	1	1	10	
—	—	—	3	—	—	—	3	—	6	6	—	1	—	—	7	
—	—	—	6	—	—	—	6	—	9	6	—	1	—	1	8	
28	34	48	730	170	7	194	1.091	97	9.129	—	Zusammen				—	
—	—	—	—	—	—	—	—	—	—	7	1	—	—	—	8	
—	—	—	—	—	—	—	—	—	26	7	1	—	—	1	9	
—	—	—	—	—	—	—	—	—	117	7	1	1	—	—	9	
—	—	—	11	1	—	3	15	1	26	7	1	1	1	—	10	
2	8	20	297	86	3	103	489	24	3.637	7	1	1	1	1	11	
—	—	—	31	1	—	1	33	—	49	7	—	1	—	—	8	
2	8	28	843	89	3	108	543	28	3.882	7	—	1	—	1	9	
—	—	—	3	—	—	—	3	—	27	7	—	1	—	—	9	
2	2	10	164	40	1	46	251	20	1.501	—	8 Zimmer				—	
9	1	45	253	55	—	90	398	50	2.294	—	Mehr als 8 Zimmer				—	
2.244	406	690	73.413	12.190	482	11.794	97.879	3.779	858.369	—	Hauptsumme				—	

A lakás összetétele						Cselédnélküli lakások száma												
Szoba	Konyha	Előszoba	Cselédszoba	Fürdőszoba	Összesen	Főberlővel Hauptmieter	Főberlővel, rokonnal Hauptmieter, Verwandte	Főberlővel, rokonnal alberlővel Hauptmieter, Verwandte, Aftermieter	Főberlővel, rokonnal, alberlővel, idegennel Hauptmieter, Verwandte, After- mieter, Fremde	Főberlővel, rokonnal, alberlővel, idegennel, közösházartásban élővel Hauptmieter, Verwandte, Aftermieter, Fremde im Konkubinat	Főberlővel, rokonnal, idegennel Hauptmieter, Verwandte, Fremde	Főberlővel, rokonnal, idegennel, közösházartásban élővel Hauptmieter, Verwandte, Fremde im Konkubinat	Főberlővel, rokonnal, közös- házartásban élővel Hauptmieter, Verwandte im Konkubinat	Főberlővel, alberlővel Hauptmieter, Aftermieter	Főberlővel, alberlővel, idegennel Hauptmieter, Aftermieter, Fremde	Főberlővel, alberlővel, idegennel, közösházartásban élővel Hauptmieter, Aftermieter, Fremde im Konkubinat	Főberlővel, alberlővel, közös- házartásban élővel Hauptmieter, Aftermieter im Konkubinat	
—	1	—	—	—	1	463	72	15	10	2	—	1	1	101	1	—	8	
1	1/2	—	—	—	1 ^{1/2}	758	124	24	7	10	5	—	3	360	—	1	4	
1	1	—	—	—	2	53.758	11.641	1.028	519	90	149	15	50	16.512	101	19	174	
1	1	1	—	—	3	2.508	671	57	17	3	13	—	7	511	6	—	3	
1	1	1	—	—	4	644	171	9	4	—	—	—	—	105	1	—	1	
1	1	1	1	—	4	78	18	1	1	—	—	—	—	17	—	—	—	
1	1	1	1	—	5	92	35	3	2	—	—	—	—	28	—	—	—	
1	—	—	—	—	2	8.674	1.080	113	18	—	11	—	12	2.089	8	—	42	
1	—	1	—	—	2	268	34	3	1	—	1	—	2	53	1	—	1	
1	—	—	—	—	3	172	22	1	—	—	—	—	17	—	—	—	—	
			Összesen . .			66.952	13.796	1.239	569	113	181	15	76	19.692	117	24	225	
2	1	—	—	—	3	8.235	3.212	591	110	9	60	—	3	5.502	63	—	21	
2	1	—	—	—	4	289	85	5	3	—	1	—	—	87	3	—	—	
2	1	1	—	—	4	4.427	1.737	250	39	6	54	—	4	2.100	42	1	4	
2	1	1	—	—	5	4.457	1.633	160	35	4	56	3	—	1.460	39	1	6	
2	1	1	1	—	5	298	139	21	8	—	6	—	—	172	9	1	—	
2	1	1	1	—	6	3.047	1.313	185	65	5	78	—	5	1.338	46	—	1	
2	—	—	—	—	2	296	62	3	7	—	—	—	1	69	—	—	—	
2	—	1	—	—	3	123	25	1	1	—	—	—	1	20	2	—	—	
2	—	1	—	—	4	157	31	3	2	—	—	—	1	26	—	—	—	
			Összesen . .			21.329	8.237	1.219	270	25	255	13	11	10.774	204	11	32	
3	1	—	—	—	4	455	219	42	18	16	13	—	1	351	7	—	1	
3	1	—	—	—	5	51	26	3	2	—	1	—	—	19	—	1	—	
3	1	1	—	—	5	505	297	79	27	1	11	—	1	434	11	2	—	
3	1	1	—	—	6	910	477	120	20	1	24	—	1	518	21	1	—	
3	1	1	1	—	6	98	44	12	6	1	—	—	—	80	9	—	1	
3	1	1	1	—	7	2.630	1.370	342	126	7	—	—	1	1.706	161	—	3	
3	—	1	—	—	4	41	13	3	3	—	142	—	—	21	1	—	—	
3	—	1	—	—	5	28	7	—	—	—	1	—	—	8	—	—	—	
			Összesen . .			4.718	2.453	601	202	26	192	1	3	3.187	210	4	5	
4	1	—	—	—	5	27	17	10	1	—	—	—	—	30	1	—	—	
4	1	—	—	—	6	18	9	1	2	—	—	—	—	3	—	—	—	
4	1	1	—	—	6	42	35	10	4	—	3	—	—	46	5	—	—	
4	1	1	—	—	7	175	98	25	8	—	4	—	2	128	7	—	1	
4	1	1	1	—	7	19	14	3	1	—	3	—	—	21	3	—	—	
4	1	1	1	—	8	745	471	154	49	5	57	—	—	657	89	—	1	
4	—	—	—	—	5	5	2	—	—	—	—	—	—	1	—	—	—	
4	—	1	—	—	6	7	1	—	—	—	—	—	—	1	—	—	—	
			Összesen . .			1.088	647	203	65	7	67	—	16	887	105	—	2	
5	1	—	—	—	6	5	5	2	—	—	—	—	—	7	—	—	—	
5	1	—	—	—	7	1	1	1	—	—	—	—	—	5	—	—	—	
5	1	1	—	—	7	5	9	2	1	1	—	—	—	7	1	—	—	
5	1	1	—	—	8	30	19	2	5	—	2	—	—	17	5	—	—	
5	1	1	1	—	8	2	1	—	—	—	—	—	—	3	—	—	—	
5	1	1	1	—	9	209	110	45	23	6	19	—	—	139	26	—	3	
5	—	—	—	—	6	2	1	—	—	1	—	—	—	—	—	—	—	
5	—	1	—	—	7	2	—	—	—	—	—	—	—	—	—	1	—	
			Összesen . .			256	146	52	29	8	21	—	—	178	32	4	—	
6	1	—	—	—	7	—	—	—	—	—	—	—	—	2	—	—	—	
6	1	—	—	—	8	2	—	1	—	—	—	—	—	1	—	—	—	
6	1	1	—	—	8	1	2	—	—	—	—	—	—	2	—	—	—	
6	1	1	—	—	9	4	5	1	1	—	2	—	—	1	1	—	—	
6	1	1	1	—	9	—	—	—	—	—	—	—	—	—	—	—	—	
6	1	1	1	—	10	39	18	12	8	1	6	—	—	46	15	—	1	
6	—	—	—	—	7	—	—	—	—	—	—	—	—	—	—	—	—	
6	—	1	—	—	8	—	—	—	—	—	—	—	—	1	—	—	—	
			Összesen . .			46	25	14	9	2	8	—	—	53	16	—	1	
7	1	—	—	—	8	—	—	—	—	—	—	—	—	—	—	—	—	
7	1	—	—	—	9	—	—	—	—	—	—	—	—	—	—	—	—	
7	1	1	—	—	9	1	1	—	—	—	—	—	—	—	—	—	—	
7	1	1	—	—	10	4	1	—	—	1	—	—	—	—	—	—	—	
7	1	1	1	—	10	1	—	—	—	—	—	—	—	—	—	—	—	
7	1	1	1	—	11	14	9	5	4	—	—	—	—	14	2	—	—	
7	—	—	—	—	8	1	1	—	—	—	—	—	—	—	—	—	—	
7	—	1	—	—	9	1	—	—	—	—	—	—	—	1	—	—	—	
			Összesen . .			22	13	6	4	1	1	—	—	15	2	—	—	
8 szoba						11	2	1	—	—	2	—	—	6	1	—	—	
8-nál több szoba						6	1	1	1	—	1	—	—	5	2	—	—	
						Főösszeg . .	94.841	25.392	3.350	1.159	184	728	80	108	34.848	690	43	273

Dienstbotenlose Wohnungen.

Tabelle Nr. 50. (Schluss.)

Anzahl der dienstbotenlosen Wohnungen mit							Összesen Zusammen	Kibérelt irtes lakások Vermietete leere Wohnungen	Kibérelten irtes lakások Unvermietete leere Wohnungen	Lakások száma cseléddel Anzahl der Wohnungen mit Dienstboten	Lakások száma összesen Anzahl der Wohnungen zusammen	Zusammensetzung der Wohnungen				
Főberlővel, idegennel Hauptmieter, Fremde	Főberlővel, idegennel, közös- házartásban élővel Hauptmieter, Fremde im Konkubinát	Főberlővel, közösházartásban élővel Hauptmieter im Konkubinát	Főberlővel, idegennel, albérlővel, közösházartásban élővel Hauptmieter, Verwandte, Alter- mieter im Konkubinát	Albérlővel Aftermieter	Albérlővel, idegennel Aftermieter, Fremde	Idegennel Fremde						Zimmer	Küche	Vorzimmer	Dienstbotenzimmer	Badezimmer
10	3	19	—	7	—	1	714	24	1	—	739	—	1	—	—	1
3	2	15	—	3	—	—	1.319	8	—	6	1.333	1	1/2	—	—	1 1/2
729	24	721	6	213	2	50	85.801	537	310	1.487	88.135	1	1	—	—	2
52	1	16	1	11	—	3	3.880	38	12	265	4.195	1	1	1	—	3
24	—	3	—	4	—	—	970	12	3	110	1.095	1	1	1	—	4
2	—	—	—	—	—	1	118	2	—	26	146	1	1	1	—	4
7	—	—	—	1	—	—	169	3	—	55	227	1	1	1	—	5
98	6	305	3	82	1	33	12.586	195	64	79	12.924	1	—	1	—	2
3	—	2	—	3	—	1	374	17	2	9	402	1	—	1	—	2
4	—	—	—	1	—	1	221	8	2	8	239	1	—	—	—	3
922	33	1.063	11	318	3	89	105.438	820	393	2.045	108.696	Zusammen				
285	3	63	2	51	3	6	18.225	84	113	1.264	19.686	2	1	—	—	3
11	—	3	—	2	—	—	489	4	4	71	568	2	1	—	—	4
219	1	22	—	22	3	8	8.943	61	68	1.818	10.890	2	1	1	—	4
312	—	22	—	35	6	6	8.235	77	25	2.812	11.149	2	1	1	—	5
39	—	1	—	7	—	1	702	6	1	325	1.034	2	1	1	—	5
426	—	11	—	46	5	8	6.582	75	16	3.824	10.497	2	1	1	1	6
7	—	2	—	11	—	6	465	28	5	23	521	2	—	—	—	2
9	—	—	—	5	—	—	188	12	1	42	243	2	—	1	—	3
10	—	1	—	3	—	2	236	17	3	39	295	2	—	1	—	4
1.318	4	125	2	182	17	37	44.065	364	236	10.218	54.883	Zusammen				
30	—	—	—	13	1	1	1.168	19	13	222	1.422	3	1	—	—	4
1	—	—	—	2	—	—	106	4	5	52	167	3	1	—	—	5
49	1	—	—	18	1	2	1.439	22	—	565	2.026	3	1	1	—	6
88	—	3	—	16	2	2	2.204	32	4	1.506	3.746	3	1	1	—	6
18	—	—	—	4	1	3	277	9	—	251	537	3	1	1	—	7
566	1	13	3	91	7	25	7.194	131	29	9.163	16.517	3	1	1	1	7
4	—	1	—	6	—	2	95	7	3	35	142	3	—	1	—	4
2	—	1	—	—	—	—	47	9	—	21	75	3	—	1	—	5
758	2	18	3	150	12	35	12.530	233	54	11.815	24.632	Zusammen				
5	—	—	—	—	—	2	93	4	2	27	126	4	1	—	—	6
2	—	—	—	1	—	—	37	3	4	11	55	4	1	—	—	6
7	—	2	—	4	—	2	163	3	2	111	277	4	1	1	—	7
34	—	—	—	3	1	3	487	20	4	457	966	4	1	1	—	7
6	—	—	—	2	—	—	72	3	1	75	151	4	1	1	1	8
192	—	1	—	49	4	19	2.507	93	7	6.761	9.368	4	1	1	1	8
1	—	1	—	11	—	—	11	3	—	8	22	4	—	1	—	5
247	—	5	—	12	—	1	12	8	—	10	30	4	—	1	—	6
—	—	—	—	60	5	27	3.382	137	16	7.460	10.995	Zusammen				
1	—	—	—	1	—	—	20	4	—	7	31	5	1	—	—	6
1	—	—	—	—	—	—	9	—	1	11	21	5	1	—	—	7
7	—	—	—	—	—	—	27	4	—	12	43	5	1	1	—	7
2	—	—	—	1	1	1	90	13	—	105	208	5	1	1	—	8
55	—	—	—	1	—	—	9	4	—	24	37	5	1	1	1	8
1	—	2	—	27	2	10	676	66	3	3.013	3.758	5	1	1	1	9
—	—	—	—	—	—	—	5	1	—	2	8	5	—	1	—	6
—	—	—	—	—	—	—	3	—	—	3	6	5	—	1	—	7
67	—	2	—	30	3	11	839	92	4	3.177	4.112	Zusammen				
—	—	—	—	—	—	—	2	—	—	1	3	6	1	—	—	7
—	—	—	—	—	—	—	4	—	2	3	13	6	1	—	—	8
—	—	—	—	—	—	—	6	—	1	2	10	6	1	1	—	8
2	—	—	—	—	—	—	20	8	—	22	50	6	1	1	—	9
—	—	—	—	—	—	—	1	—	—	7	8	6	1	1	1	10
12	—	—	—	13	—	2	174	30	4	1.114	1.322	6	1	1	1	10
—	—	—	—	—	—	—	—	—	—	1	1	6	—	1	—	7
—	—	—	—	—	—	—	2	—	—	3	6	6	—	1	—	8
14	1	1	—	16	—	3	209	44	7	1.150	1.410	Zusammen				
—	—	—	—	—	—	—	—	—	—	—	—	7	1	—	—	8
—	—	—	—	—	—	—	—	—	—	—	—	7	1	—	—	9
—	—	—	—	—	—	—	2	—	—	2	4	7	1	1	—	9
1	—	—	—	—	—	—	9	4	—	9	22	7	1	1	—	10
—	—	—	—	—	—	—	1	3	—	3	7	7	1	1	1	10
4	—	—	—	4	1	1	58	14	3	449	524	7	1	1	1	11
—	—	—	—	2	—	—	4	—	—	1	5	7	—	1	—	8
—	—	—	—	—	—	—	3	—	—	2	6	7	—	1	—	9
5	—	—	—	7	—	1	77	22	4	466	569	Zusammen				
1	—	—	—	1	1	1	27	9	3	165	204	8 Zimmer				
1	—	—	—	8	1	2	80	10	1	186	227	Mehr als 8 Zimmer				
3.343	43	1.233	17	779	43	207	167.311	1.755	719	36.682	206.467	Hauptsumme				

52. Rendes lakások a főbérlet gyermekeinek száma és lakásnagyság szerint.
Gewöhnliche Wohnungen nach Wohnungsgrösse und Anzahl der Kinder des Hauptmieters.

A lakás összetételének Zusammensetzung der Wohnungen		Lakások száma — Anzahl der Wohnungen mit												Lakások száma összesen Anzahl der Wohnungen zusammen	Főbérlet gyermekeinek száma összesen Anzahl der Kinder des Hauptmieters						
		0	1	2	3	4	5	6	7	8	9	10	11			12	12—				
Szoba Zimmer	Konyha Küchen	Előszoba Vorzimmer	Cselőszoba Dienstbotenz.	Fűdőszoba Badzimmer	Összesen Zusammen	gyermekkel — Kindern															
—	1	—	—	—	1	411	141	83	60	28	10	4	1	1	—	—	—	—	739	688	
1	1/2	—	—	—	1 1/2	637	337	190	92	43	20	9	3	1	1	—	—	—	1.333	1.357	
1	1	—	—	—	2	33.794	20.491	15.131	9.252	4.892	2.551	1.229	536	194	47	15	3	—	88.135	124.116	
1	1	—	—	—	3	1.698	1.035	661	395	204	113	59	20	7	2	1	—	—	4.195	5.501	
1	1	1	—	—	4	564	272	136	69	28	12	7	5	2	—	—	—	—	1.095	1.016	
1	1	1	—	—	4	78	33	14	10	3	2	1	2	—	1	—	—	—	146	157	
1	1	1	1	—	4	109	59	30	21	3	1	1	—	2	1	—	—	—	227	230	
1	1	—	—	—	5	7.862	2.668	1.258	593	293	162	54	17	13	3	—	1	—	12.924	9.530	
1	—	—	—	—	1	305	54	32	9	—	—	—	—	—	—	—	—	—	402	157	
1	—	—	—	—	2	187	37	10	3	—	—	—	—	—	—	—	—	—	239	74	
1	—	—	—	—	3	187	37	10	3	—	—	—	—	—	—	—	—	—	239	74	
Összesen — Zusammen						45.234	24.986	17.462	10.444	5.468	2.861	1.363	582	221	55	16	4	—	108.696	142.138	
2	1	—	—	—	3	6.690	4.360	3.644	2.327	1.272	759	339	171	74	31	11	6	2	—	19.686	31.814
2	1	—	—	—	4	213	146	89	51	36	14	10	4	4	1	—	—	—	568	820	
2	1	1	—	—	4	3.890	2.612	2.080	1.175	587	301	151	60	29	5	—	—	—	10.890	15.753	
2	1	1	—	—	5	4.533	2.686	2.016	1.037	487	210	106	44	21	5	4	—	—	11.149	14.024	
2	1	1	—	—	5	396	271	185	95	51	24	9	2	1	—	—	—	—	1.034	1.327	
2	1	1	1	—	6	4.435	2.624	1.950	867	359	158	63	30	10	1	—	—	—	10.497	12.029	
2	—	—	—	—	2	284	97	67	33	18	9	9	2	—	—	—	—	—	521	531	
2	—	—	—	—	3	160	41	27	7	4	—	3	—	1	—	—	—	—	243	158	
2	—	—	—	—	4	241	27	14	6	4	1	1	—	1	—	—	—	—	295	108	
Összesen — Zusammen						20.842	12.864	10.072	5.598	2.818	1.476	691	313	142	43	16	6	2	—	54.883	76.564
3	1	—	—	—	4	449	286	279	172	116	66	33	11	7	2	—	1	—	1.422	2.514	
3	1	—	—	—	5	50	47	28	23	10	5	3	1	—	—	—	—	—	167	262	
3	1	1	—	—	6	724	416	382	251	133	60	29	14	10	5	1	—	—	2.026	3.183	
3	1	1	—	—	6	1.241	931	760	431	214	96	41	19	8	3	2	—	—	3.746	5.570	
3	1	1	1	—	7	225	108	106	50	25	14	5	2	1	—	—	—	—	537	704	
3	1	1	1	—	7	6.182	4.096	3.395	1.681	618	382	90	48	17	4	2	—	—	16.517	21.403	
3	—	—	—	—	4	77	23	16	13	8	3	—	2	—	—	—	—	—	142	155	
3	—	—	—	—	5	42	17	9	4	2	—	1	—	—	—	—	—	—	75	61	
Összesen — Zusammen						8.990	5.924	4.975	2.625	1.126	626	202	97	43	14	5	2	3	—	24.632	33.852
4	1	—	—	—	5	43	31	20	15	7	3	4	1	1	—	1	—	—	126	208	
4	1	—	—	—	6	17	16	10	6	5	—	—	—	—	1	—	—	—	55	83	
4	1	1	—	—	6	89	56	60	28	20	12	5	4	1	1	—	—	—	277	485	
4	1	1	—	—	7	330	219	179	122	59	32	13	7	3	1	1	—	—	966	1.505	
4	1	1	1	—	7	65	26	21	24	6	6	2	1	—	—	—	—	—	151	217	
4	1	1	1	—	8	3.081	2.504	2.158	1.019	377	143	53	26	6	—	—	—	—	9.368	12.660	
4	—	—	—	—	5	13	3	2	—	2	—	1	—	—	—	—	—	—	22	31	
4	—	—	—	—	6	23	4	2	—	1	—	—	—	—	—	—	—	—	30	12	
Összesen — Zusammen						3.661	2.859	2.452	1.214	477	196	78	39	11	3	4	—	—	10.995	15.201	
5	1	—	—	—	6	21	5	1	2	1	—	—	—	1	—	—	—	—	31	25	
5	1	—	—	—	7	5	2	6	1	1	—	5	—	1	—	—	—	—	21	53	
5	1	1	—	—	7	18	7	6	4	7	—	—	1	1	—	—	—	—	43	66	
5	1	1	—	—	8	79	41	40	26	16	3	1	—	2	—	—	—	—	208	300	
5	1	1	1	—	8	15	6	4	8	2	2	—	—	—	—	—	—	—	37	56	
5	1	1	1	—	9	1.090	989	926	469	181	72	17	8	4	2	—	—	—	3.758	5.540	
5	—	—	—	—	6	5	1	—	—	1	—	—	—	—	—	—	—	—	8	12	
5	—	—	—	—	7	5	—	—	—	—	—	—	—	—	—	—	—	—	6	6	
Összesen — Zusammen						1.238	1.051	983	510	209	82	19	11	7	2	—	—	—	4.112	6.058	
6	1	—	—	—	7	—	—	2	1	—	—	—	—	—	—	—	—	—	3	7	
6	1	—	—	—	8	9	—	—	—	—	—	—	—	—	—	—	—	—	13	16	
6	1	1	—	—	8	6	1	—	3	—	2	1	—	—	—	—	—	—	10	10	
6	1	1	—	—	9	23	8	8	5	5	1	—	—	—	—	—	—	—	50	64	
6	1	1	1	—	9	4	3	1	—	—	—	—	—	—	—	—	—	—	8	5	
6	1	1	1	—	10	381	329	334	173	66	23	8	5	1	2	—	—	—	1.322	2.004	
6	—	—	—	—	7	1	—	—	—	—	—	—	—	—	—	—	—	—	1	—	
6	—	—	—	—	8	3	—	—	—	—	—	—	—	—	—	—	—	—	3	—	
Összesen — Zusammen						427	341	345	188	78	25	8	5	1	2	—	—	—	1.410	2.106	
7	1	—	—	—	8	—	—	—	—	—	—	—	—	—	—	—	—	—	—	—	
7	1	—	—	—	9	—	—	—	—	—	—	—	—	—	—	—	—	—	—	—	
7	1	1	—	—	9	1	1	2	—	—	—	—	—	—	—	—	—	—	4	5	
7	1	1	—	—	10	11	4	4	2	—	—	—	—	1	—	—	—	—	22	25	
7	1	1	1	—	10	4	1	2	—	—	—	—	—	—	—	—	—	—	7	5	
7	1	1	1	—	11	171	125	122	66	23	11	4	1	1	—	—	—	—	524	753	
7	—	—	—	—	8	4	1	—	—	—	—	—	—	—	—	—	—	—	5	1	
7	—	—	—	—	9	3	1	—	2	—	—	—	—	—	—	—	—	—	6	7	
Összesen — Zusammen						195	133	130	70	28	11	4	2	1	—	—	—	—	569	796	
8 szoba — 8 Zimmer						67	48	89	80	12	6	1	1	—	—	—	—	—	—	204	307
8-nál több szoba — Mehr als 8 Z.						102	44	38	23	15	5	3	1	—	—	1	—	—	—	227	299
Főösszeg — Hauptsumme						81.167	48.891	36.574	20.757	10.249	5.208	2.373	1.052	427	119	42	12	6	—	206.167	278.009

Anzahl der Wohnungen mit Aftermietern nach Wohnungsgröße und Zahl der Bewohner.

In Wohnungen mit Aftermietern sind												Albérős lakások száma összesen Wohnungen mit Aftermietern zusammen	Lakók száma összesen Anzahl der Bewohner zusammen	Zusammensetzung der Wohnungen						
15	16	17	18	19	20	21	22	23	24	26	27			Zimmer	Küchen	Vorzimmer	Dienstboten- zimmer	Badezimmer	Zusammen	
Bewohner																				
—	—	—	—	—	—	—	—	—	—	—	—	—	141	550	—	1	—	—	1	
—	—	—	—	—	—	—	—	—	—	—	—	—	404	1.755	1	1/2	—	—	1 1/2	
4	—	2	2	1	—	—	—	—	—	—	—	18.256	85.048	1	1	—	—	2		
—	—	—	—	—	—	—	—	—	—	—	—	602	2.881	1	1	1	—	3		
—	—	—	—	—	—	—	—	—	—	—	—	136	568	1	1	1	—	4		
—	—	—	—	—	—	—	—	—	—	—	—	22	101	1	1	1	1	4		
—	—	—	—	—	—	—	—	—	—	—	—	39	199	1	1	1	1	5		
—	—	—	—	—	—	—	—	—	—	—	—	2.350	8.885	1	—	1	—	1		
—	—	—	—	—	—	—	—	—	—	—	—	61	232	1	—	1	—	2		
—	—	—	—	—	—	—	—	—	—	—	—	19	58	1	—	1	—	3		
4	—	2	2	1	—	—	—	—	—	—	—	21.889	99.727	—	Zusammen			—		
5	2	—	1	—	—	—	—	—	—	—	—	6.516	34.368	2	1	—	—	3		
—	—	—	—	—	—	—	—	—	—	—	—	99	507	2	1	—	—	4		
5	2	1	—	—	—	—	—	—	—	—	—	2.598	12.928	2	1	1	—	4		
—	—	—	—	—	—	—	—	—	—	—	—	1.878	8.669	2	1	1	—	5		
—	—	—	—	—	—	—	—	—	—	—	—	261	1.326	2	1	1	1	5		
—	—	—	—	—	—	—	—	—	—	—	—	1.971	9.193	2	1	1	1	6		
—	—	—	—	—	—	—	—	—	—	—	—	94	435	2	—	1	—	2		
—	—	—	—	—	—	—	—	—	—	—	—	33	147	2	—	1	—	3		
—	—	—	—	—	—	—	—	—	—	—	—	31	101	2	—	1	—	4		
10	4	1	1	—	—	—	—	—	—	—	—	13.481	67.674	—	Zusammen			—		
—	2	1	—	—	—	—	—	—	—	—	—	511	2.982	3	1	—	—	4		
—	1	—	—	—	—	—	—	—	—	—	—	29	166	3	1	—	—	5		
2	—	—	—	—	—	—	—	—	—	—	—	689	3.776	3	1	1	—	5		
—	—	—	—	—	—	—	—	—	—	—	—	920	4.766	3	1	1	—	6		
—	—	—	—	—	—	—	—	—	—	—	—	172	939	3	1	1	1	6		
3	—	2	—	—	1	—	1	—	—	—	—	3.955	20.430	3	1	1	1	7		
—	—	—	—	—	—	—	—	—	—	—	—	37	204	3	—	1	—	4		
—	—	—	—	—	—	—	—	—	—	—	—	14	70	3	—	1	—	5		
6	4	4	1	—	1	1	—	—	—	—	—	6.327	33.333	—	Zusammen			—		
—	—	—	—	—	—	—	—	—	—	—	—	53	347	4	1	—	—	5		
—	—	—	—	—	—	—	—	—	—	—	—	7	55	4	1	—	—	6		
—	2	—	1	—	—	—	—	—	—	—	—	113	737	4	1	1	—	6		
—	—	—	—	—	—	—	—	—	—	—	—	287	1.657	4	1	1	—	7		
—	—	—	—	—	—	—	—	—	—	—	—	46	320	4	1	1	1	7		
4	—	—	—	—	—	—	—	—	—	—	—	2.639	15.157	4	1	1	1	8		
—	1	—	—	—	—	—	—	—	—	—	—	6	56	4	—	1	—	5		
—	—	—	—	—	—	—	—	—	—	—	—	1	4	4	—	1	—	6		
5	3	—	2	—	—	—	—	—	—	—	—	3.152	18.333	—	Zusammen			—		
—	—	—	—	—	—	—	—	—	—	—	—	11	98	5	1	—	—	6		
—	—	—	—	—	—	—	—	—	—	—	—	8	57	5	1	—	—	7		
—	—	—	—	—	—	—	—	—	—	—	—	19	140	5	1	1	—	7		
—	—	—	—	—	—	—	—	—	—	—	—	64	422	5	1	1	—	8		
—	—	—	—	—	—	—	—	—	—	—	—	12	72	5	1	1	1	8		
—	—	—	—	—	—	—	—	—	—	—	—	1.050	6.811	5	1	1	1	9		
—	—	—	—	—	—	—	—	—	—	—	—	—	—	5	—	1	—	6		
—	—	—	—	—	—	—	—	—	—	—	—	3	26	5	—	1	—	7		
1	—	1	—	—	—	—	—	—	—	—	—	1.167	7.626	—	Zusammen			—		
—	—	—	—	—	—	—	—	—	—	—	—	2	13	6	1	—	—	7		
—	—	—	—	—	—	—	—	—	—	—	—	2	23	6	1	—	—	8		
—	—	—	—	—	—	—	—	—	—	—	—	3	33	6	1	1	—	8		
—	—	—	—	—	—	—	—	—	—	—	—	15	126	6	1	1	—	9		
—	—	—	—	—	—	—	—	—	—	—	—	5	34	6	1	1	1	9		
—	—	—	—	—	—	—	—	—	—	—	—	424	3.038	6	1	1	1	10		
—	—	—	—	—	—	—	—	—	—	—	—	1	6	6	—	1	—	7		
—	—	—	—	—	—	—	—	—	—	—	—	1	8	6	—	1	—	8		
1	—	1	1	—	—	—	—	—	—	—	—	453	3.281	—	Zusammen			—		
—	—	—	—	—	—	—	—	—	—	—	—	—	—	7	1	—	—	8		
—	—	—	—	—	—	—	—	—	—	—	—	—	—	7	1	—	—	9		
—	—	—	—	—	—	—	—	—	—	—	—	—	—	7	1	1	—	9		
—	—	—	—	—	—	—	—	—	—	—	—	—	—	7	1	1	—	10		
—	—	—	—	—	—	—	—	—	—	—	—	—	—	7	1	1	1	11		
—	—	—	—	—	—	—	—	—	—	—	—	—	—	7	—	1	—	8		
—	—	—	—	—	—	—	—	—	—	—	—	—	—	7	—	1	—	9		
—	—	—	—	—	—	—	—	—	—	—	—	—	—	—	Zusammen			—		
1	1	1	—	—	—	—	—	—	—	—	—	211	1.703	—	Zusammen			—		
2	1	—	—	—	—	—	—	—	—	—	—	86	753	—	8 Zimmer			—		
5	3	2	2	—	—	2	2	—	—	—	—	80	906	—	Mehr als 8 Zimmer			—		
15	16	12	9	1	2	3	4	1	3	2	1	46.987	233.886	—	Hauptsumme			—		

55. Albérlős lakások az albérlő gyermekeinek száma és lakásnagyság szerint.
Wohnungen mit Aftermieter nach Wohnungsgrösse und Anzahl der Kinder der Aftermieter.

A lakás összetétele Zusammensetzung der Wohnungen		Lakások száma — Anzahl der Wohnungen mit										Összesen Zusammen	Albérlők gyermekeinek száma Anzahl der Kinder der Aftermieter			
Szoba Zimmer	Konyha Küche	Előszoba Vorzimmer	Cselékszoba Dienstbotenz.	Fürdőszoba Badezimmer	Összesen Zusammen	0	1	2	3	4	5			6	7	8
						gyermekkel — Kindern										
—	1	—	—	—	1	119	15	4	3	—	—	—	—	—	141	32
1	1/2	—	—	—	1 1/2	340	50	11	1	2	—	—	—	—	404	83
1	1	—	—	—	2	16.223	1.423	411	115	55	21	4	4	—	18.256	2.967
1	1	1	—	—	3	526	54	14	4	2	—	2	—	—	602	114
1	1	1	—	—	4	119	15	1	—	—	—	—	1	—	136	24
1	1	1	1	—	4	19	1	—	2	—	—	—	—	—	22	7
1	1	1	1	—	5	32	4	1	—	1	1	—	—	—	39	15
1	1	1	1	1	6	2.165	132	32	15	4	2	—	—	—	2.350	267
1	1	1	1	—	7	56	4	1	—	—	—	—	—	—	61	6
1	1	1	1	1	8	17	2	—	—	—	—	—	—	—	19	2
Összesen — Zusammen						19.497	1.685	471	187	64	24	6	5	—	21.889	3.485
2	1	—	—	—	3	5.601	584	211	72	29	10	9	—	—	6.516	1.442
2	1	—	—	1	4	85	8	3	2	—	—	—	—	1	99	28
2	1	1	—	—	4	2.245	218	82	30	13	6	1	2	—	2.598	582
2	1	1	—	—	5	1.619	161	60	30	7	1	—	—	1	1.878	404
2	1	1	1	—	6	225	29	3	3	1	—	—	—	—	261	48
2	1	1	1	1	7	1.763	148	43	11	3	2	—	1	—	1.971	296
2	1	1	—	—	8	84	8	1	—	—	—	—	—	—	94	13
2	1	1	—	—	9	27	2	3	—	1	—	—	—	—	33	12
2	1	1	1	—	10	28	2	—	—	—	1	—	—	—	31	7
Összesen — Zusammen						11.677	1.160	406	149	54	20	10	3	2	13.481	2.892
3	1	—	—	—	4	434	47	17	9	2	1	—	—	1	511	129
3	1	—	—	—	5	21	5	3	—	—	—	—	—	—	29	11
3	1	1	—	—	6	587	74	20	3	2	1	1	—	—	689	149
3	1	1	—	—	7	789	73	40	12	2	1	—	1	—	920	220
3	1	1	1	—	8	149	15	5	2	1	—	3	—	—	172	35
3	1	1	1	—	9	3.485	316	95	48	7	2	1	—	—	3.955	702
3	1	1	1	1	10	30	2	3	1	1	—	—	—	—	37	15
3	1	1	—	—	11	10	1	1	—	—	—	—	—	—	14	9
Összesen — Zusammen						5.505	533	184	77	15	5	5	1	2	6.327	1.270
4	1	—	—	—	5	46	4	—	2	1	—	—	—	—	53	14
4	1	—	—	1	6	5	2	—	—	—	—	—	—	—	7	2
4	1	1	—	—	7	97	10	3	1	1	—	—	—	—	113	28
4	1	1	—	1	8	241	36	7	2	1	1	—	—	—	287	60
4	1	1	—	—	9	35	6	4	1	—	—	—	—	—	46	17
4	1	1	1	—	10	2.288	219	92	31	8	1	—	—	—	2.639	533
4	1	1	—	—	11	5	1	—	—	—	—	—	—	—	6	1
4	1	1	1	—	12	1	—	—	—	—	—	—	—	—	1	—
Összesen — Zusammen						2.718	278	106	37	11	2	—	—	—	3.152	655
5	1	—	—	—	6	10	—	1	—	—	—	—	—	—	11	2
5	1	—	—	—	7	6	2	—	—	—	—	—	—	—	8	2
5	1	1	—	—	8	17	2	—	—	—	—	—	—	—	19	2
5	1	1	—	—	9	50	10	2	—	—	—	—	—	—	64	24
5	1	1	1	—	10	11	1	—	1	—	—	—	1	—	12	1
5	1	1	1	—	11	894	95	40	12	6	—	—	—	—	1.050	256
5	1	1	—	—	12	3	—	—	—	—	—	1	1	—	—	—
5	1	1	1	—	13	—	—	—	—	—	—	—	—	—	—	—
Összesen — Zusammen						991	110	43	13	6	—	1	2	1	1.167	287
6	1	—	—	—	7	2	—	—	—	—	—	—	—	—	2	—
6	1	—	—	1	8	1	1	—	—	—	—	—	—	—	2	—
6	1	1	—	—	9	3	—	—	—	—	—	—	—	—	3	1
6	1	1	—	—	10	8	2	3	2	—	—	—	—	—	15	14
6	1	1	1	—	11	2	1	—	—	—	—	—	—	—	5	5
6	1	1	1	—	12	345	54	19	3	2	1	—	—	—	424	114
6	1	1	—	—	13	1	—	—	—	—	—	—	—	—	1	—
6	1	1	1	—	14	1	—	—	—	—	—	—	—	—	1	—
Összesen — Zusammen						363	58	24	5	2	1	—	—	—	453	134
7	1	—	—	—	8	—	—	—	—	—	—	—	—	—	—	—
7	1	—	—	—	9	—	—	—	—	—	—	—	—	—	—	—
7	1	1	—	—	10	—	—	—	—	—	—	—	—	—	—	—
7	1	1	—	—	11	5	1	—	—	—	—	—	—	—	7	3
7	1	1	1	—	12	—	—	1	—	—	—	—	—	—	1	1
7	1	1	1	—	13	156	26	12	3	2	—	—	—	—	199	67
7	1	1	—	—	14	2	—	—	—	1	—	—	—	—	3	4
7	1	1	1	—	15	1	—	—	—	—	—	—	—	—	1	—
Összesen — Zusammen						164	28	13	3	3	—	—	—	—	211	75
8 szoba — 8 Zimmer . . .						69	7	4	4	2	—	—	—	—	86	35
8-nál több szoba — Mehr als 8 z.						58	10	9	—	2	—	—	1	—	80	43
Főösszeg — Hauptsumme . . .						41.161	3.884	1.264	428	159	52	22	12	5	46.987	8.848

56. Albérlőnélküli lakások lakásnagyság és a lakók száma szerint.

A lakás összetétele						Albérlőnélküli lakások száma															
Szoba	Konyha	Előszoba	Cselékszoba	Fürdőszoba	Összesen	1	2	3	4	5	6	7	8	9	10	11	12	13	14	15	16
						l a k ó v a l															
1	1	—	—	—	1	106	186	101	78	53	29	12	6	2	—	—	—	—	—	—	—
1	1/2	—	—	—	1 1/2	121	295	226	139	65	37	20	10	5	—	1	—	—	—	—	—
1	1	—	—	—	2	4.112	15.369	16.400	13.367	9.344	5.143	2.867	1.352	636	294	91	25	4	28	—	—
1	1	1	—	—	3	269	810	816	669	464	253	145	76	22	13	1	—	—	—	—	—
1	1	1	—	—	4	149	270	222	133	96	33	20	11	5	2	3	—	—	—	—	—
1	1	1	1	—	5	13	37	22	21	10	5	3	5	—	4	1	—	—	—	—	—
1	1	1	1	—	4	15	42	45	34	28	10	5	2	—	2	2	—	—	—	—	—
1	1	1	1	—	1	2.826	3.223	2.028	1.099	560	318	156	66	22	9	3	1	—	2	—	—
1	1	—	—	—	2	160	67	36	35	5	6	10	—	1	—	—	—	—	—	—	—
1	1	—	—	—	3	97	53	33	13	6	3	—	—	—	—	—	—	—	—	—	—
			Összesen			7.762	20.171	19.828	15.510	10.578	5.808	3.226	1.523	691	325	102	32	31	3	2	1
2	1	—	—	—	3	368	1.894	2.510	2.651	2.179	1.486	902	489	257	140	51	23	12	4	6	—
2	1	—	—	—	4	23	84	115	80	56	43	29	15	12	2	—	—	—	—	—	—
2	1	1	—	—	4	307	1.188	1.756	1.892	1.397	794	421	209	106	65	19	7	—	—	—	—
2	1	1	—	—	5	371	1.666	2.125	2.012	1.496	783	415	167	80	32	15	4	3	—	—	—
2	1	1	1	—	5	19	89	184	192	120	79	45	24	9	2	1	—	—	—	—	—
2	1	1	1	—	6	250	1.192	2.049	2.018	1.426	820	380	177	77	26	11	3	1	—	—	—
2	1	—	—	—	2	67	96	76	63	37	22	14	8	5	4	—	—	—	—	—	—
2	1	—	—	—	3	62	57	34	25	5	2	5	3	2	—	—	—	—	—	—	—
2	1	—	—	—	4	103	64	32	28	6	6	2	1	1	—	—	—	—	—	—	—
			Összesen			1.570	6.330	8.881	8.961	6.722	4.035	2.213	1.093	549	271	101	41	17	8	6	—
3	1	—	—	—	4	21	79	150	161	173	106	93	45	21	15	9	3	2	—	—	—
3	1	—	—	—	5	5	13	18	31	24	20	8	7	3	—	—	—	—	—	—	—
3	1	1	—	—	6	30	109	204	263	270	183	114	70	27	22	11	8	2	—	—	—
3	1	1	—	—	6	48	238	496	607	589	395	215	105	52	26	14	2	—	—	—	—
3	1	1	1	—	6	10	26	68	63	72	40	42	18	9	3	1	—	—	—	—	—
3	1	1	1	—	7	166	881	2.222	2.958	2.813	1.749	943	388	165	61	32	13	3	4	3	1
3	1	—	—	—	4	8	18	16	19	10	9	5	3	—	—	—	—	—	—	—	—
3	1	—	—	—	5	13	10	8	10	5	5	1	1	—	—	—	—	—	—	—	—
			Összesen			301	1.374	3.182	4.112	3.956	2.507	1.421	637	278	127	68	30	8	7	3	2
4	1	—	—	—	5	2	5	9	11	10	14	4	5	3	2	1	—	—	—	—	—
4	1	—	—	—	6	1	3	7	8	5	5	7	1	2	2	—	—	—	—	—	—
4	1	—	—	—	6	1	14	17	32	35	22	17	7	5	3	4	—	—	—	—	—
4	1	1	—	—	7	11	35	96	150	115	103	69	39	22	10	3	—	—	—	—	—
4	1	1	1	—	7	1	6	17	20	18	12	22	4	1	—	—	—	—	—	—	—
4	1	1	1	—	8	69	223	794	1.308	1.579	1.341	702	297	185	72	32	21	2	3	1	—
4	1	—	—	—	5	2	4	1	2	1	3	—	1	—	—	—	—	—	—	—	—
4	1	—	—	—	6	6	1	2	5	1	3	—	—	—	—	—	—	—	—	—	—
			Összesen			93	291	943	1.532	1.768	1.501	824	354	218	89	40	26	4	4	3	—
5	1	—	—	—	6	1	2	3	2	3	2	—	2	—	—	—	—	—	—	—	—
5	1	—	—	—	7	—	—	—	3	4	1	2	2	—	—	—	—	—	—	—	—
5	1	1	—	—	7	—	—	2	2	4	3	5	2	1	—	—	—	—	—	—	—
5	1	1	—	—	8	3	6	17	21	28	20	16	10	5	3	—	—	—	—	—	—
5	1	1	1	—	8	1	—	2	1	4	3	3	2	1	—	—	—	—	—	—	—
5	1	1	1	—	9	38	71	186	382	501	550	452	252	108	62	20	10	3	2	1	—
5	1	—	—	—	6	1	2	—	1	—	1	—	—	—	—	—	—	—	—	—	—
5	1	—	—	—	7	1	1	—	—	—	—	—	—	—	—	—	—	—	—	—	—
			Összesen			45	82	210	409	544	580	478	269	118	66	21	13	4	2	3	1
6	1	—	—	—	7	—	—	—	—	—	—	—	—	—	—	—	—	—	—	—	—
6	1	—	—	—	8	—	—	—	—	—	—	—	—	—	—	—	—	—	—	—	—
6	1	1	—	—	8	—	—	—	—	—	—	—	—	—	—	—	—	—	—	—	—
6	1	1	—	—	9	—	—	—	—	—	—	—	—	—	—	—	—	—	—	—	—
6	1	1	1	—	9	—	—	—	—	—	—	—	—	—	—	—	—	—	—	—	—
6	1	1	1	—	10	7	15	53	94	119	174	145	128	64	30	8	11	10	1	—	—
6	1	—	—	—	7	—	—	—	—	—	—	—	—	—	—	—	—	—	—	—	—
6	1	—	—	—	8	1	—	—	—	—	—	—	—	—	—	—	—	—	—	—	—
			Összesen			8	18	55	104	124	178	148	134	65	31	10	14	11	1	—	—
7	1	—	—	—	8	—	—	—	—	—	—	—	—	—	—	—	—	—	—	—	—
7	1	—	—	—	9	—	—	—	—	—	—	—	—	—	—	—	—	—	—	—	—
7	1	1	—	—	9	—	—	—	—	—	—	—	—	—	—	—	—	—	—	—	—
7	1	1	—	—	10	—	—	—	—	—	—	—	—	—	—	—	—	—	—	—	—
7	1	1	1	—	10	—	—	—	—	—	—	—	—	—	—	—	—	—	—	—	—
7	1	1	1	—	11	9	10	14	30	39	40	57	44	27	15	13	5	3	1	—	—
7	1	—	—	—	8	—	—	—	—	—	—	—	—	—	—	—	—	—	—	—	—
7	1	—	—	—	9	—	—	—	—	—	—	—	—	—	—	—	—	—	—	—	—
			Összesen			10	15	17	32	42	43	57	48	28	16	13	5	3	1	—	—
8 szoba						3	3	5	8	8	13	15	18	20	8	—	3	1	—	—	1
8-nál több szoba						5	5	4	8	6	8	9	12	10	12	12	10	8	1	6	3
Főösszeg						9.903	28.475	33.226	30.754	23.801	14.702	8.403	4.094	1.979	945	367	174	87	27	23	10

57. Albérlős lakások lakásnagyság és az albérlletbe adott szobák száma szerint.
Wohnungen mit Aftermietern nach Wohnungsgröße und Anzahl der vermieteten Zimmer.

A lakás összetétele Zusammensetzung der Wohnungen							Vegyes lakások száma Anzahl der gemischten Wohnungen			Albérlletbe adott — In Aftermiete gegebene									
Szoba Zimmer	Konyha Küche	Előszoba Vorzimmer	Cselékszoba Dienstbotenztz.	Fürdőszoba Badzimmer	Összesen Zusammen	albérlővel mit After- mietern	ágyrajárolval mit Bettgehern	Összesen Zusammen	szobák száma — Zimmer							konyha Küche	egyéb helyiség sonst. Mieten- heiten	bérlemények összesen Mietenheiten Zusammen	
									1	2	3	4	5	6	—				
—	1	—	—	—	1	—	141	141	—	—	—	—	—	—	—	—	—	—	—
1	1/2	—	—	—	1 1/2	217	187	404	215	—	—	—	—	—	—	—	2	—	217
1	1	—	—	—	2	14.228	4.028	18.256	13.738	—	—	—	—	—	—	—	490	—	14.228
1	1	—	—	—	3	519	83	602	491	—	—	—	—	—	—	25	1)	3	519
1	1	1	—	—	4	123	13	136	113	—	—	—	—	—	10	—	—	123	
1	1	1	1	—	4	22	—	22	21	—	—	—	—	—	—	—	—	22	
1	1	1	1	1	5	39	—	39	38	—	—	—	—	—	—	1	—	39	
1	—	—	—	—	1	—	2.350	2.350	—	—	—	—	—	—	—	—	—	—	—
1	—	—	—	—	2	40	21	61	40	—	—	—	—	—	—	—	—	40	
1	—	—	—	—	3	13	6	19	13	—	—	—	—	—	—	—	—	13	
Összesen	—	—	—	—	Összesen	15.201	6.688	21.889	14.669	—	—	—	—	—	—	528	4	15.201	
2	1	—	—	—	3	6.138	378	6.516	5.938	166	—	—	—	—	—	34	—	6.138	
2	1	—	—	1	4	94	5	99	90	4	—	—	—	—	—	—	—	94	
2	1	1	—	—	4	2.522	76	2.598	2.331	172	—	—	—	—	—	19	—	2.522	
2	1	1	—	—	5	1.830	48	1.878	1.699	117	—	—	—	—	—	11	3)	1.830	
2	1	1	1	—	5	260	1	261	212	47	—	—	—	—	—	—	—	259	
2	1	1	1	1	6	1.938	33	1.971	1.638	288	—	—	—	—	—	4	4)	1.939	
2	—	—	—	—	2	82	12	94	81	1	—	—	—	—	—	—	—	82	
2	—	—	—	—	3	32	1	33	27	4	—	—	—	—	—	—	—	32	
2	—	—	—	1	4	30	1	31	26	4	—	—	—	—	—	—	—	30	
Összesen	—	—	—	—	Összesen	12.926	556	13.481	12.042	803	—	—	—	—	—	68	13	12.926	
3	1	—	—	—	4	496	15	511	359	131	6	—	—	—	—	—	—	496	
3	1	—	—	1	5	25	4	29	20	5	—	—	—	—	—	—	—	25	
3	1	1	—	—	5	686	3	689	450	213	23	—	—	—	—	—	—	686	
3	1	1	—	—	6	920	—	920	683	213	20	—	—	—	—	—	—	920	
3	1	1	1	—	6	169	3	172	101	55	12	—	—	—	—	—	—	169	
3	1	1	1	1	7	3.897	58	3.955	2.799	921	174	—	—	—	—	—	—	3.896	
3	—	—	—	—	4	36	1	37	28	7	—	—	—	—	—	—	—	36	
3	—	—	—	—	5	12	2	14	11	2	—	—	—	—	—	—	—	13	
Összesen	—	—	—	—	Összesen	6.241	86	6.327	4.451	1.547	286	—	—	—	—	5	2	6.241	
4	1	—	—	—	5	53	—	53	32	14	6	1	—	—	—	—	—	53	
4	1	—	—	1	6	7	—	7	4	2	1	—	—	—	—	—	—	7	
4	1	1	—	—	6	113	—	113	46	45	18	2	—	—	—	—	—	113	
4	1	1	—	—	7	287	—	287	142	109	30	2	—	—	—	—	—	287	
4	1	1	1	—	7	44	2	46	25	13	2	4	—	—	—	—	—	44	
4	1	1	1	1	8	2.637	2	2.639	1.490	871	250	24	—	—	—	—	—	2.637	
4	—	—	—	—	5	4	2	6	2	1	—	—	—	—	—	—	—	4	
4	—	—	—	—	6	1	—	1	—	—	—	—	—	—	—	—	—	1	
Összesen	—	—	—	—	Összesen	3.146	6	3.152	1.742	1.055	308	33	—	—	—	3	5	3.146	
5	1	—	—	—	6	9	2	11	3	—	3	3	—	—	—	—	—	9	
5	1	—	—	—	7	7	1	8	6	1	—	—	—	—	—	—	—	7	
5	1	1	—	—	7	19	—	19	6	8	2	—	—	—	—	—	—	19	
5	1	1	—	—	8	62	2	64	25	15	17	4	1	—	—	—	—	62	
5	1	1	1	—	8	12	—	12	6	3	3	—	—	—	—	—	—	12	
5	1	1	1	1	9	1.049	1	1.050	445	422	147	25	9	—	—	—	—	1.049	
5	—	—	—	—	6	—	—	—	—	—	—	—	—	—	—	—	—	—	
5	—	—	—	—	7	3	—	3	3	—	—	—	—	—	—	—	—	3	
Összesen	—	—	—	—	Összesen	1.161	6	1.167	494	449	172	32	13	—	—	1	—	1.161	
6	1	—	—	—	7	2	—	2	2	—	—	—	—	—	—	—	—	2	
6	1	—	—	—	8	2	—	2	2	—	—	—	—	—	—	—	—	2	
6	1	1	—	—	8	3	—	3	1	—	—	2	—	—	—	—	—	3	
6	1	1	1	—	9	14	1	15	2	6	4	—	1	—	—	—	—	14	
6	1	1	1	1	9	5	—	5	2	3	—	—	—	—	—	—	—	5	
6	1	1	1	1	10	419	5	424	166	131	80	30	6	6	—	—	—	419	
6	—	—	—	—	7	1	—	1	—	—	—	1	—	—	—	—	—	1	
6	—	—	—	—	8	1	—	1	1	—	—	—	—	—	—	—	—	1	
Összesen	—	—	—	—	Összesen	447	6	453	176	140	84	33	7	7	—	—	—	447	
7	1	—	—	—	8	—	—	—	—	—	—	—	—	—	—	—	—	—	
7	1	—	—	—	9	—	—	—	—	—	—	—	—	—	—	—	—	—	
7	1	1	—	—	9	—	—	—	—	—	—	—	—	—	—	—	—	—	
7	1	1	1	—	10	5	2	7	2	—	3	—	—	—	—	—	—	5	
7	1	1	1	1	10	1	—	1	—	1	—	—	—	—	—	—	—	1	
7	1	1	1	1	11	199	—	199	62	65	47	15	7	1	15)	2	—	199	
7	—	—	—	—	8	1	2	3	—	—	—	—	—	—	1	—	—	1	
7	—	—	—	—	9	1	—	1	—	—	—	—	—	—	—	—	—	1	
Összesen	—	—	—	—	Összesen	207	4	211	64	66	50	15	7	2	3	—	—	207	
8 szoba	—	—	—	—	8 Zimmer	85	1	86	20	25	21	4	5	3	8*)	5	2	85	
8-nál több szoba	—	—	—	—	Mehr als 8 Z.	79	1	80	23	11	14	9	4	2	11*)	14	2	79	
Főösszeg	—	—	—	—	Hauptsumme	39.493	7.494	46.987	33.681	4.096	885	126	36	14	22	609	24	39.493	

Megjegyzés: A jegyzeteket lásd a függelékben. — Die Bemerkungen siehe im Anhang.

59. A rendes lakások lakóinak megoszlása lakásnagyság, szobánkénti
Verteilung der Bewohner gewöhnlicher Wohnungen nach Wohnungsgröße,

Lakásnagyság	Lakók száma a szobánként										
	—1	1—2	2—3	3—4	4—5	5—6	6—7	7—8	8—9	9—10	10—11
	Lakóval bíró lakásokban										
<i>1. Budapest.</i>											
Csak konyhás	107	428	420	456	325	246	133	88	18	—	11
1 szobás	7.888	45.868	73.701	80.984	71.045	49.500	33.369	19.392	10.638	5.850	2.684
2 "	16.443	80.899	80.734	38.890	13.806	3.920	1.092	304	52	39	—
3 "	15.789	69.206	26.946	4.556	680	270	41	—	25	—	—
4 "	12.699	38.717	6.228	488	36	—	—	—	—	—	—
5 "	6.865	15.990	1.115	88	67	—	—	—	—	—	—
6 "	3.170	5.519	332	108	—	—	—	—	—	—	—
7 "	1.556	2.213	65	48	—	—	—	—	—	—	—
8 "	707	794	—	—	—	—	—	—	—	—	—
8-nál több szobás	595	1.230	405	64	—	—	—	—	—	—	—
Összesen	65.819	280.864	189.946	125.652	85.959	53.936	34.635	19.784	10.733	5.889	2.695
<i>2. Jobbpart.</i>											
<i>a) Beltelek.</i>											
Csak konyhás	19	74	66	56	40	42	14	8	—	—	—
1 szobás	1.960	8.620	12.738	12.568	10.355	6.936	4.431	2.336	1.404	800	275
2 "	3.883	14.511	12.241	5.128	1.932	487	69	16	—	—	—
3 "	4.192	15.598	4.609	630	41	18	—	—	—	—	—
4 "	2.950	8.370	966	70	18	—	—	—	—	—	—
5 "	1.423	3.028	206	—	21	—	—	—	—	—	—
6 "	575	925	70	—	—	—	—	—	—	—	—
7 "	210	314	—	—	—	—	—	—	—	—	—
8 "	125	142	—	—	—	—	—	—	—	—	—
8-nál több szobás	117	299	136	64	—	—	—	—	—	—	—
Összesen	15.454	51.881	31.032	18.516	12.407	7.483	4.514	2.360	1.404	800	275
<i>b) Kültelek.</i>											
Csak konyhás	5	12	45	12	10	12	14	—	—	—	—
1 szobás	364	1.950	3.276	3.648	3.350	2.412	1.813	928	522	290	99
2 "	583	2.236	2.290	1.339	507	145	52	—	—	—	—
3 "	561	1.548	673	146	13	—	—	—	—	—	—
4 "	337	952	222	29	—	—	—	—	—	—	—
5 "	221	506	27	—	—	—	—	—	—	—	—
6 "	67	170	16	—	—	—	—	—	—	—	—
7 "	60	75	—	—	—	—	—	—	—	—	—
8 "	18	26	—	—	—	—	—	—	—	—	—
8-nál több szobás	24	62	—	—	—	—	—	—	—	—	—
Összesen	2.240	7.537	6.549	5.174	3.880	2.569	1.879	928	522	290	99
<i>3. Balpart.</i>											
<i>a) Beltelek.</i>											
Csak konyhás	50	250	234	224	175	120	63	48	9	—	—
1 szobás	4.038	24.326	38.727	42.328	35.855	24.804	16.233	9.544	5.148	2.930	1.419
2 "	10.246	55.263	56.216	26.431	8.832	2.457	720	212	35	39	—
3 "	9.872	47.186	19.409	3.422	600	203	41	—	25	—	—
4 "	8.673	27.109	4.532	303	—	—	—	—	—	—	—
5 "	4.825	11.338	787	71	22	—	—	—	—	—	—
6 "	2.367	3.981	220	108	—	—	—	—	—	—	—
7 "	1.172	1.685	32	24	—	—	—	—	—	—	—
8 "	530	599	—	—	—	—	—	—	—	—	—
8-nál több szobás	434	831	269	—	—	—	—	—	—	—	—
Összesen	42.207	172.568	120.426	72.911	45.484	27.584	17.057	9.804	5.217	2.969	1.419
<i>b) Kültelek.</i>											
Csak konyhás	33	92	75	164	100	72	42	32	9	—	11
1 szobás	1.526	10.972	18.960	22.440	21.485	15.348	10.892	6.584	3.564	1.830	891
2 "	1.731	8.889	9.987	5.992	2.535	831	251	76	17	—	—
3 "	1.164	4.874	2.255	358	26	49	—	—	—	—	—
4 "	739	2.286	508	86	18	—	—	—	—	—	—
5 "	396	1.118	95	17	24	—	—	—	—	—	—
6 "	161	443	26	—	—	—	—	—	—	—	—
7 "	114	139	33	24	—	—	—	—	—	—	—
8 "	34	27	—	—	—	—	—	—	—	—	—
8-nál több szobás	20	38	—	—	—	—	—	—	—	—	—
Összesen	5.918	28.878	31.939	29.081	24.188	16.300	11.185	6.692	3.590	1.830	902

tényleges laksűrűség, bel- és kültelek szerint.
faktischer Wohndichtigkeit pro Zimmer, Intra- und Extravillan.

Anzahl der Bewohner in Wohnungen mit											Összesen Zusammen	Grösse der Wohnungen
11-12	12-13	13-14	14-15	15-16	16-17	17-18	18-19	20-21	21-22	23-24		
Bewohnern pro Zimmer												
<i>1. Budapest.</i>												
1.080	819	266	90	16	34	36	19	21	22	24	2.232	Nur Küche
—	—	—	—	—	—	—	—	—	—	—	403.346	1 zimmerige
—	—	—	—	—	—	—	—	—	—	—	236.179	2 "
—	—	—	—	—	—	—	—	—	—	—	117.513	3 "
—	—	—	—	—	—	—	—	—	—	—	58.168	4 "
—	—	—	—	—	—	—	—	—	—	—	24.125	5 "
—	—	—	—	—	—	—	—	—	—	—	9.129	6 "
—	—	—	—	—	—	—	—	—	—	—	3.882	7 "
—	—	—	—	—	—	—	—	—	—	—	1.501	8 "
—	—	—	—	—	—	—	—	—	—	—	2.294	Mehr als 8 zimmerige
1.080	819	266	90	16	34	36	19	21	22	24	858.369	Zusammen
<i>2. Rechtes Ufer.</i>												
<i>a) Intravillan.</i>												
72	65	28	—	—	—	—	—	—	—	—	319	Nur Küche
—	—	—	—	—	—	—	—	—	—	—	62.588	1 zimmerige
—	—	—	—	—	—	—	—	—	—	—	38.267	2 "
—	—	—	—	—	—	—	—	—	—	—	25.088	3 "
—	—	—	—	—	—	—	—	—	—	—	12.374	4 "
—	—	—	—	—	—	—	—	—	—	—	4.678	5 "
—	—	—	—	—	—	—	—	—	—	—	1.570	6 "
—	—	—	—	—	—	—	—	—	—	—	524	7 "
—	—	—	—	—	—	—	—	—	—	—	267	8 "
—	—	—	—	—	—	—	—	—	—	—	616	Mehr als 8 zimmerige
72	65	28	—	—	—	—	—	—	—	—	146.291	Zusammen
<i>b) Extravillan.</i>												
24	26	—	—	—	—	—	—	—	—	—	110	Nur Küche
—	—	—	—	—	—	—	—	—	—	—	18.702	1 zimmerige
—	—	—	—	—	—	—	—	—	—	—	7.152	2 "
—	—	—	—	—	—	—	—	—	—	—	2.941	3 "
—	—	—	—	—	—	—	—	—	—	—	1.540	4 "
—	—	—	—	—	—	—	—	—	—	—	754	5 "
—	—	—	—	—	—	—	—	—	—	—	253	6 "
—	—	—	—	—	—	—	—	—	—	—	135	7 "
—	—	—	—	—	—	—	—	—	—	—	44	8 "
—	—	—	—	—	—	—	—	—	—	—	86	Mehr als 8 zimmerige
24	26	—	—	—	—	—	—	—	—	—	31.717	Zusammen
<i>3. Linkes Ufer.</i>												
<i>a) Intravillan.</i>												
696	455	210	90	—	34	36	19	—	—	—	1.173	Nur Küche
—	—	—	—	—	—	—	—	—	—	—	206.892	1 zimmerige
—	—	—	—	—	—	—	—	—	—	—	160.451	2 "
—	—	—	—	—	—	—	—	—	—	—	80.758	3 "
—	—	—	—	—	—	—	—	—	—	—	40.617	4 "
—	—	—	—	—	—	—	—	—	—	—	17.043	5 "
—	—	—	—	—	—	—	—	—	—	—	6.676	6 "
—	—	—	—	—	—	—	—	—	—	—	2.913	7 "
—	—	—	—	—	—	—	—	—	—	—	1.129	8 "
—	—	—	—	—	—	—	—	—	—	—	1.534	Mehr als 8 zimmerige
696	455	210	90	—	34	36	19	—	—	—	519.186	Zusammen
<i>b) Extravillan.</i>												
288	273	28	—	16	—	—	—	21	22	24	630	Nur Küche
—	—	—	—	—	—	—	—	—	—	—	115.164	1 zimmerige
—	—	—	—	—	—	—	—	—	—	—	30.309	2 "
—	—	—	—	—	—	—	—	—	—	—	8.726	3 "
—	—	—	—	—	—	—	—	—	—	—	3.637	4 "
—	—	—	—	—	—	—	—	—	—	—	1.650	5 "
—	—	—	—	—	—	—	—	—	—	—	630	6 "
—	—	—	—	—	—	—	—	—	—	—	310	7 "
—	—	—	—	—	—	—	—	—	—	—	61	8 "
—	—	—	—	—	—	—	—	—	—	—	58	Mehr als 8 zimmerige
288	273	28	—	16	—	—	—	21	22	24	161.175	Zusammen

63. Albérlős lakások száma lakásnagyság és a helyiségenkénti tényleges laksűrűség szerint.
Anzahl der Wohnungen mit Aftermietern nach Wohnungsgrösse u. faktischer Wohndichtigkeit pro Lokalitäten.

A lakás összetétele Zusammensetzung der Wohnungen		Lakások száma helyiségenként - Anzahl der Wohnungen mit																	Összesen Zusammen
		1	1-2	2-3	3-4	4-5	5-6	6-7	7-8	8-9	9-10	10-11	11-12	12-13	13-14	21-22	23-24		
szoba	1	1	28	39	36	14	10	7	5	-	-	1	-	-	-	-	-	141	
szoba	1 1/2	70	174	103	45	7	5	-	-	-	-	-	-	-	-	-	-	404	
szoba	2	2.047	7.850	5.303	2.174	665	168	40	-	4	-	4	1	-	-	-	-	18.256	
szoba	3	196	295	85	24	2	-	-	-	-	-	-	-	-	-	-	-	602	
szoba	4	64	54	13	5	-	-	-	-	-	-	-	-	-	-	-	-	136	
szoba	5	11	10	1	-	-	-	-	-	-	-	-	-	-	-	-	-	22	
szoba	6	15	22	1	1	-	-	-	-	-	-	-	-	-	-	-	-	39	
szoba	7	41	586	622	488	286	132	86	46	24	21	9	2	3	2	1	1	2.350	
szoba	8	18	20	19	3	1	-	-	-	-	-	-	-	-	-	-	-	61	
szoba	9	9	7	2	1	-	-	-	-	-	-	-	-	-	-	-	-	19	
szoba	Összesen - Zusammen	2.471	9.018	6.149	2.741	961	305	126	50	28	22	9	2	3	2	1	1	21.889	
szoba	2	1.484	3.393	1.324	269	43	3	-	-	-	-	-	-	-	-	-	-	6.516	
szoba	3	29	45	21	3	1	-	-	-	-	-	-	-	-	-	-	-	99	
szoba	4	1.240	1.210	136	11	1	-	-	-	-	-	-	-	-	-	-	-	2.598	
szoba	5	1.041	749	83	5	-	-	-	-	-	-	-	-	-	-	-	-	1.878	
szoba	6	166	87	8	-	-	-	-	-	-	-	-	-	-	-	-	-	261	
szoba	7	1.425	525	21	-	-	-	-	-	-	-	-	-	-	-	-	-	1.971	
szoba	8	24	28	24	9	6	1	2	-	-	-	-	-	-	-	-	-	94	
szoba	9	16	9	8	-	-	-	-	-	-	-	-	-	-	-	-	-	33	
szoba	Összesen - Zusammen	5.449	6.051	1.626	298	51	4	2	-	-	-	-	-	-	-	-	-	13.481	
szoba	3	174	265	67	4	1	-	-	-	-	-	-	-	-	-	-	-	511	
szoba	4	13	11	4	1	-	-	-	-	-	-	-	-	-	-	-	-	29	
szoba	5	376	297	15	1	-	-	-	-	-	-	-	-	-	-	-	-	689	
szoba	6	576	327	16	1	-	-	-	-	-	-	-	-	-	-	-	-	920	
szoba	7	124	46	2	-	-	-	-	-	-	-	-	-	-	-	-	-	172	
szoba	8	3.112	822	19	2	-	-	-	-	-	-	-	-	-	-	-	-	3.955	
szoba	9	17	14	4	1	1	-	-	-	-	-	-	-	-	-	-	-	37	
szoba	Összesen - Zusammen	4.400	1.787	128	10	2	-	-	-	-	-	-	-	-	-	-	-	6.327	
szoba	4	20	29	4	-	-	-	-	-	-	-	-	-	-	-	-	-	53	
szoba	5	2	4	1	-	-	-	-	-	-	-	-	-	-	-	-	-	7	
szoba	6	67	41	5	-	-	-	-	-	-	-	-	-	-	-	-	-	113	
szoba	7	190	95	2	-	-	-	-	-	-	-	-	-	-	-	-	-	287	
szoba	8	25	21	-	-	-	-	-	-	-	-	-	-	-	-	-	-	46	
szoba	9	2.199	436	4	-	-	-	-	-	-	-	-	-	-	-	-	-	2.639	
szoba	Összesen - Zusammen	2.507	627	16	2	-	-	-	-	-	-	-	-	-	-	-	-	3.152	
szoba	5	4	5	1	1	-	-	-	-	-	-	-	-	-	-	-	-	11	
szoba	6	3	5	-	-	-	-	-	-	-	-	-	-	-	-	-	-	8	
szoba	7	10	8	-	1	-	-	-	-	-	-	-	-	-	-	-	-	19	
szoba	8	41	23	-	-	-	-	-	-	-	-	-	-	-	-	-	-	64	
szoba	9	10	2	-	-	-	-	-	-	-	-	-	-	-	-	-	-	12	
szoba	Összesen - Zusammen	990	159	1	-	-	-	-	-	-	-	-	-	-	-	-	-	1.050	
szoba	6	-	-	-	-	-	-	-	-	-	-	-	-	-	-	-	-	-	
szoba	7	1	2	-	-	-	-	-	-	-	-	-	-	-	-	-	-	3	
szoba	Összesen - Zusammen	959	204	2	2	-	-	-	-	-	-	-	-	-	-	-	-	1.167	
szoba	6	1	1	-	-	-	-	-	-	-	-	-	-	-	-	-	-	2	
szoba	7	-	2	-	-	-	-	-	-	-	-	-	-	-	-	-	-	2	
szoba	8	1	1	1	-	-	-	-	-	-	-	-	-	-	-	-	-	3	
szoba	9	11	4	-	-	-	-	-	-	-	-	-	-	-	-	-	-	15	
szoba	Összesen - Zusammen	4	1	-	-	-	-	-	-	-	-	-	-	-	-	-	-	5	
szoba	6	368	54	2	-	-	-	-	-	-	-	-	-	-	-	-	-	424	
szoba	7	1	-	-	-	-	-	-	-	-	-	-	-	-	-	-	-	1	
szoba	8	1	1	-	-	-	-	-	-	-	-	-	-	-	-	-	-	1	
szoba	Összesen - Zusammen	386	64	3	-	-	-	-	-	-	-	-	-	-	-	-	-	453	
szoba	7	-	-	-	-	-	-	-	-	-	-	-	-	-	-	-	-	-	
szoba	8	-	-	-	-	-	-	-	-	-	-	-	-	-	-	-	-	-	
szoba	9	-	-	-	-	-	-	-	-	-	-	-	-	-	-	-	-	-	
szoba	Összesen - Zusammen	-	-	-	-	-	-	-	-	-	-	-	-	-	-	-	-	-	
szoba	7	5	2	-	-	-	-	-	-	-	-	-	-	-	-	-	-	7	
szoba	8	1	-	-	-	-	-	-	-	-	-	-	-	-	-	-	-	1	
szoba	9	174	25	1	-	-	-	-	-	-	-	-	-	-	-	-	-	199	
szoba	Összesen - Zusammen	182	28	1	-	-	-	-	-	-	-	-	-	-	-	-	-	211	
szoba	8 szoba - 8 Zimmer . . .	69	17	-	-	-	-	-	-	-	-	-	-	-	-	-	-	86	
szoba	8-nál több szoba - Mehr als 8 Z.	59	20	1	-	-	-	-	-	-	-	-	-	-	-	-	-	80	
szoba	Főösszeg - Hauptsumme	16.483	17.844	7.965	3.069	1.028	319	185	55	28	22	10	2	3	2	1	1	46.987	

**65. Albérlős lakások lakóinak megoszlása lakásnagyság és helyiségenkénti tényleges laksűrűség szerint.
Bewohner d. Wohnungen mit Aftermietern nach Wohnungsgrösse u. faktischer Wohndichtigkeit pro Lokalitäten.**

A lakás összetétele Zusammensetzung der Wohnungen										Lakók száma helyiségenként — Anzahl der Bewohner in Wohnungen mit														Összesen Zusammen
Szoba Zimmer	Konyha Küche	Előszoba Vorzimmer	Cselékszoba Dienstoffizierz.	Füldőszoba Badezimmer	Összesen Zusammen	1	1-2	2-3	3-4	4-5	5-6	6-7	7-8	8-9	9-10	10-11	11-12	12-13	13-14	21-22	23-24	Összesen Zusammen		
						lakóval — Bewohnern pro Lokalitäten																		
					1	56	117	144	60	72	49	40				11						550		
1	1/2				1 1/2	140	611	556	329	63	56											1.755		
1	1				2	4.018	27.546	28.681	16.015	6.209	1.896	534	60	70	19							85.048		
1	1	1			3	503	1.431	663	258	26												2.881		
1	1	1			4	162	252	100	54													568		
1	1	1	1		4	35	55	11														101		
1	1	1	1		5	43	133	10	13													199		
1	1				1	41	1.172	1.866	1.952	1.430	792	602	368	216	210	99	24	39	28	22	24	8.885		
1	1				2	34	67	100	22	9												232		
1	1				3	16	23	11	8													58		
Összesen — Zusammen						4.992	31.290	31.998	18.651	7.787	2.744	1.186	428	286	229	99	24	39	28	22	24	99.727		
2	1				3	3.990	16.630	10.240	2.866	592	50											34.368		
2	1			1	4	77	223	162	31	14												507		
2	1	1			4	4.039	7.369	1.344	159	17												12.928		
2	1	1		1	5	3.311	4.483	808	67													8.669		
2	1	1	1		5	641	588	97														1.326		
2	1	1	1	1	6	5.308	3.641	244														9.193		
2					2	45	101	127	67	56	11	28										435		
2					3	40	47	60														147		
2	1				4	60	23	7	11													101		
Összesen — Zusammen						17.511	33.106	13.089	3.201	679	61	28											67.674	
3	1				4	593	1.653	661	58	17												2.982		
3	1			1	5	44	67	39	16													166		
3	1	1			5	1.461	2.117	182	16													3.776		
3	1	1		1	6	2.256	2.301	192	17													4.766		
3	1	1	1		6	548	365	26														939		
3	1	1	1	1	7	13.574	6.550	265	41													20.430		
3	1	1	1		4	53	83	37	13	18												204		
3	1	1		1	5	24	34	12														70		
Összesen — Zusammen						18.553	13.170	1.414	161	35													33.333	
4	1				5	83	214	50														347		
4	1			1	6	10	33	12														55		
4	1	1			6	320	340	77														737		
4	1	1		1	7	866	763	28														1.657		
4	1	1	1		7	122	198															320		
4	1	1	1	1	8	11.201	3.896	60														15.157		
4	1	1			5	12	10		34													56		
4	1	1		1	6	4																4		
Összesen — Zusammen						12.618	5.454	227	34														18.333	
5	1				6	17	44	13	24													98		
5	1			1	7	14	43															57		
5	1	1			7	46	72		22													140		
5	1	1		1	8	205	217															422		
5	1	1	1		8	50	22															72		
5	1	1	1	1	9	5.203	1.591	17														6.811		
5	1	1			6	6	20															26		
Összesen — Zusammen						5.541	2.009	30	46														7.626	
6	1				7	5	8															13		
6	1			1	8		23															23		
6	1	1			8	2	14	17														33		
6	1	1		1	9	78	48															126		
6	1	1	1		9	22	12															34		
6	1	1	1	1	10	2.404	591	43														3.038		
6	1	1			7	6																6		
6	1	1		1	8		8															8		
Összesen — Zusammen						2.517	704	60															3.281	
7	1				8																			
7	1			1	9																			
7	1	1			9																			
7	1	1		1	10	32	22															54		
7	1	1	1		10	10																10		
7	1	1	1	1	11	1.277	310															1.587		
7	1	1			8	8	12	24														44		
7	1	1		1	9	8																8		
Összesen — Zusammen						1.335	344	24															1.703	
8 szoba — 8 Zimmer . . .						530	228																753	
8-nál több szoba — Mehr als 8 Z.						520	859	27															906	
Főösszeg — Hauptsumme .						64.118	86.714	46.986	22.287	8.511	2.877	1.213	468	286	229	110	24	89	28	22	24	233.886		

68. Rendes lakások fekvésük (emelet-, szobafekvés) és kerület szerint egybevetve a lakásnagysággal.
Gewöhnliche Wohnungen nach Wohnungsgrösse, Bezirken, Höhen- und Zimmerlage.

Lakásnagyság Grösse der Wohnungen	a) Lakásfekvés szerint — Lage der Wohnungen											b) Szobafekvés szerint Lage der Zimmer			
	Pince Keller	Alagor Souterrain	Földszint Parterre	emelet — Stockwerk					Több Mehr	Padlás Dachboden	Összesen Zusammen	Utcai Gassen	Udvári Hof	Vegety Gemachte	Összesen Zusammen
				I/a	I.	II.	III.	IV.							
<i>I. kerület. Beltelek: Vár, Krisztinaváros, Tabán. — I. Bizirk: Intravillan.</i>															
Lakószoba nélkül 1 lakószobával	4	4	19	—	2	1	—	—	—	—	30	—	30	—	30
2	60	136	2.857	48	681	362	255	72	45	—	4.524	1.809	2.715	—	4.524
3	—	—	1.252	59	816	576	423	112	19	3	3.278	1.666	1.149	469	3.278
4	—	—	509	43	568	394	287	101	26	—	1.931	1.126	100	705	1.931
5	—	—	209	27	243	153	109	32	12	—	786	382	10	394	786
6	—	—	83	9	106	57	27	7	1	5	295	114	8	173	295
7	—	—	20	5	46	18	5	3	—	4	101	42	—	59	101
8	—	—	11	2	7	—	1	—	—	—	22	12	2	8	22
Összesen	67	156	4.976	193	2.486	1.561	1.107	327	103	24	11.009	5.158	4.015	1.836	11.009
<i>I. kerület. Beltelek: Gellérthegy, Lágymányos. — I. Bizirk: Intravillan.</i>															
Lakószoba nélkül 1 lakószobával	—	2	7	—	—	—	1	2	—	—	12	—	12	—	12
2	21	78	1.126	8	172	63	57	47	45	—	1.623	583	1.040	—	1.623
3	—	16	425	21	319	276	278	155	56	1	1.552	597	881	74	1.552
4	—	—	231	14	256	247	249	131	30	—	1.159	669	127	363	1.159
5	—	2	94	16	137	113	112	67	18	—	559	275	21	263	559
6	—	—	42	15	59	39	30	15	3	—	203	87	18	98	203
7	—	—	18	3	14	3	3	1	—	—	42	22	—	20	42
8	—	—	14	1	3	3	1	—	—	—	22	12	3	7	22
Összesen	22	99	1.966	78	966	744	731	419	152	1	5.188	2.255	2.102	831	5.188
<i>I. kerület. Beltelek összesen. — I. Bizirk: Intravillan összesen.</i>															
Lakószoba nélkül 1 lakószobával	4	6	26	—	2	1	—	—	—	—	42	—	42	—	42
2	81	214	3.983	56	853	425	312	119	90	14	6.147	2.392	3.755	—	6.147
3	—	29	1.677	80	1.135	852	701	267	75	4	4.830	2.257	2.036	543	4.830
4	—	3	740	57	824	641	536	232	56	—	3.090	1.795	227	1.068	3.090
5	—	2	303	43	380	266	221	99	30	1	1.345	657	31	657	1.345
6	—	—	125	24	165	96	57	22	4	5	498	201	26	271	498
7	—	—	38	8	60	21	8	4	—	4	143	64	—	79	143
8	—	—	25	3	10	3	2	—	—	1	44	24	5	15	44
Összesen	89	254	6.941	271	3.452	2.305	1.838	746	255	25	16.197	7.413	6.117	2.667	16.197
<i>I. kerület. Kütelek. — I. Bizirk: Extravillan.</i>															
Lakószoba nélkül 1 lakószobával	1	—	24	—	1	1	—	—	—	—	27	—	27	—	27
2	18	56	2.081	18	368	240	225	41	3	4	3.054	1.288	1.766	—	3.054
3	—	2	812	14	157	94	68	9	—	2	1.167	713	285	169	1.167
4	—	2	378	9	73	25	12	—	—	1	500	314	66	120	500
5	—	—	184	1	27	2	—	—	—	1	215	131	21	63	215
6	—	—	107	1	16	3	—	—	—	—	128	79	6	43	128
7	—	—	50	2	5	—	—	—	—	1	59	36	6	17	59
8	—	—	25	2	2	—	—	—	—	1	31	16	1	14	31
Összesen	21	67	3.686	47	652	365	307	50	3	2	5.209	2.588	2.181	440	5.209
<i>I. kerület összesen. — I. Bizirk összesen.</i>															
Lakószoba nélkül 1 lakószobával	5	6	50	—	3	2	—	—	—	—	69	—	69	—	69
2	99	270	6.064	74	1.221	665	537	160	93	18	9.201	3.680	5.521	—	9.201
3	—	38	2.489	94	1.292	946	769	276	75	4	8.997	2.970	2.315	712	8.997
4	—	5	1.118	66	897	666	548	232	56	2	3.590	2.109	293	1.188	3.590
5	—	2	487	44	407	268	221	99	30	1	1.560	788	52	720	1.560
6	—	—	232	25	181	99	58	22	4	5	626	280	32	314	626
7	—	—	88	10	65	21	8	4	—	1	202	100	6	96	202
8	—	—	50	5	12	3	3	—	—	2	75	40	6	29	75
Összesen	110	321	10.627	318	4.104	2.670	2.145	796	258	27	21.406	10.001	8.298	3.107	21.406
<i>II. kerület: Beltelek. — II. Bizirk: Intravillan.</i>															
Lakószoba nélkül 1 lakószobával	2	1	22	2	1	1	—	1	—	—	31	1	30	—	31
2	55	108	3.093	85	471	167	105	40	37	7	4.168	1.311	2.857	—	4.168
3	—	25	1.207	101	702	459	363	144	38	—	3.049	1.498	1.156	395	3.049
4	—	2	471	66	514	413	359	141	36	—	2.002	1.114	115	773	2.002
5	—	2	204	43	266	191	141	64	14	1	926	448	9	469	926
6	—	—	73	16	90	51	23	19	4	2	278	128	7	143	278
7	—	—	33	1	36	16	4	—	—	—	94	40	2	52	94
8	—	—	11	1	9	7	—	—	—	3	31	19	1	11	31
Összesen	65	138	5.124	315	2.095	1.310	995	412	130	12	10.605	4.570	4.178	1.857	10.605
<i>II. kerület: Kütelek. — II. Bizirk: Extravillan.</i>															
Lakószoba nélkül 1 lakószobával	1	—	4	—	—	—	—	—	—	—	5	—	5	—	5
2	14	56	307	1	18	5	2	—	—	—	403	236	167	—	403
3	—	2	135	5	17	6	—	—	—	2	167	116	31	20	167
4	—	—	80	2	24	4	—	—	—	—	110	87	6	17	110
5	—	1	46	9	23	2	—	—	—	—	81	60	4	17	81
6	—	1	23	1	8	1	—	—	—	—	39	30	3	6	39
7	—	—	5	2	2	—	—	—	—	—	9	9	—	—	9
8	—	—	2	—	1	—	—	—	—	—	3	3	—	—	3
Összesen	15	60	607	20	93	18	2	—	—	2	817	541	216	60	817

Lakásnagyság Grösse der Wohnungen		a) Lakásfekvés szerint — Lage der Wohnungen											b) Szobafekvés szerint Lage der Zimmer				
		Pince Keller	Alagor Souterrain	Földszint Parterre	1/a	I.	II.	III.	IV.	V.	Több Mehr	Padlás Dachboden	Összesen Zusammen	Utcai Classen	Ujvari Hof	Vegetes Gemischte	Összesen Zusammen
II. kerület összesen. — II. Bizirk zusammen.																	
Lakószoba nélkül	Ohne Wohnzimmer	3	1	26	2	1	1	—	1	1	—	36	1	35	—	36	
1 lakószobával	1 Wohnzimmer	69	164	3.400	86	489	172	107	40	37	—	7	4.571	1.547	3.024	—	4.571
2	2	8	27	1.342	106	719	465	363	144	38	—	4	3.216	1.614	1.187	415	3.216
3	3	—	2	551	68	538	417	359	141	36	—	—	2.112	1.201	121	790	2.112
4	4	—	3	250	52	289	193	141	64	14	1	—	1.007	508	13	486	1.007
5	5	—	1	101	17	98	52	23	19	4	2	—	317	158	10	149	317
6	6	—	—	38	3	38	16	4	—	—	1	—	103	49	2	52	103
7	7	—	—	13	1	10	7	—	—	—	3	—	34	22	1	11	34
8	8	—	—	5	—	3	2	—	—	—	1	—	11	7	—	3	11
Összesen	Zusammen	80	198	5.731	335	2.188	1.828	997	412	130	12	11	11.422	5.111	4.394	1.917	11.422
III. kerület: Beltelek. — III. Bizirk: Intravillan.																	
Lakószoba nélkül	Ohne Wohnzimmer	—	7	36	—	1	1	1	—	—	—	39	—	39	—	39	
1 lakószobával	1 Wohnzimmer	—	6	7.180	30	438	198	103	17	3	—	2	7.984	2.259	5.725	—	7.984
2	2	—	1	1.209	14	260	163	112	13	—	—	1	1.773	680	582	511	1.773
3	3	—	1	240	9	107	71	67	7	1	1	1	505	244	39	222	505
4	4	—	—	58	3	40	14	9	—	—	—	—	126	46	2	78	126
5	5	—	—	13	1	13	3	—	—	—	—	—	30	3	—	27	30
6	6	—	—	4	—	3	1	—	—	—	—	—	9	2	—	6	9
7	7	—	—	—	—	—	—	—	—	—	—	—	—	—	—	—	—
8	8	—	—	—	—	—	—	—	—	—	—	—	—	—	—	—	—
Összesen	Zusammen	7	8	8.741	57	862	451	292	39	4	2	4	10.467	3.234	6.388	845	10.467
III. kerület: Kültelek. — III. Bizirk: Extravillan.																	
Lakószoba nélkül	Ohne Wohnzimmer	—	1	9	—	—	—	—	—	—	—	10	—	10	—	10	
1 lakószobával	1 Wohnzimmer	8	30	1.414	24	102	21	—	—	—	2	1.601	594	1.007	—	1.601	
2	2	—	—	345	4	50	4	—	—	—	—	403	218	106	79	403	
3	3	—	—	99	2	22	1	—	—	—	—	124	62	10	52	124	
4	4	—	—	45	—	10	—	—	—	—	—	55	31	4	20	55	
5	5	—	—	15	1	1	—	—	—	—	—	17	10	3	4	17	
6	6	—	—	3	—	—	—	—	—	—	—	3	3	—	—	3	
7	7	—	—	2	—	1	—	—	—	—	—	4	3	—	—	4	
8	8	—	—	—	—	—	—	—	—	—	—	—	—	—	—	—	—
Összesen	Zusammen	8	31	1.932	32	187	26	—	—	—	2	2.218	921	1.140	157	2.218	
III. kerület összesen. — III. Bizirk zusammen.																	
Lakószoba nélkül	Ohne Wohnzimmer	—	1	45	—	1	1	1	—	—	—	49	—	49	—	49	
1 lakószobával	1 Wohnzimmer	15	36	8.594	54	540	219	103	17	3	—	4	9.585	2.853	6.732	—	9.585
2	2	—	1	1.554	18	310	167	112	13	—	—	1	2.176	898	688	590	2.176
3	3	—	1	339	11	129	72	67	7	1	1	1	629	306	49	274	629
4	4	—	—	103	3	50	14	9	—	—	—	—	181	77	6	98	181
5	5	—	—	28	2	14	3	—	—	—	—	—	47	13	3	31	47
6	6	—	—	7	—	3	1	—	—	—	—	—	12	5	1	6	12
7	7	—	—	2	—	1	—	—	—	—	—	—	4	3	—	—	4
8	8	—	—	—	—	—	—	—	—	—	—	—	—	—	—	—	—
Összesen	Zusammen	15	39	10.673	89	1.049	477	292	39	4	2	6	12.685	4.155	7.528	1.002	12.685
IV. kerület. — IV. Bizirk.																	
Lakószoba nélkül	Ohne Wohnzimmer	3	—	7	1	1	1	—	—	—	2	—	15	1	14	—	15
1 lakószobával	1 Wohnzimmer	16	—	863	84	249	170	106	65	72	—	17	1.642	329	1.313	—	1.642
2	2	1	—	294	71	360	402	332	100	51	1	6	1.618	446	1.056	116	1.618
3	3	—	—	87	40	256	264	265	106	22	1	—	1.041	423	225	393	1.041
4	4	—	—	36	17	178	209	184	69	13	—	—	706	220	26	460	706
5	5	—	—	7	11	122	118	125	64	8	1	—	456	151	6	299	456
6	6	—	—	—	2	60	61	44	24	3	1	—	195	63	—	132	195
7	7	—	—	—	1	27	25	22	6	1	—	—	82	17	—	65	82
8	8	—	—	—	—	10	7	2	2	—	—	—	21	3	—	18	21
Összesen	Zusammen	20	—	1.296	229	1.266	1.259	1.082	439	170	9	23	5.793	1.653	2.640	1.500	5.793
V. kerület. Beltelek: A körúton belül. — V. Bizirk. Intravillan: Innerhalb der Ringstrasse.																	
Lakószoba nélkül	Ohne Wohnzimmer	—	—	10	—	6	5	2	—	—	—	24	—	24	—	24	
1 lakószobával	1 Wohnzimmer	15	7	798	92	242	166	103	51	104	—	5	1.593	228	1.355	—	1.593
2	2	3	3	284	71	386	410	409	161	52	—	—	1.779	520	1.168	91	1.779
3	3	—	—	84	31	280	334	367	182	47	—	—	1.327	566	320	441	1.327
4	4	—	1	51	14	194	233	259	148	19	—	—	919	304	35	580	919
5	5	—	—	20	14	127	168	166	89	17	—	—	601	182	6	413	601
6	6	—	—	3	2	75	76	67	33	6	—	—	262	79	1	182	262
7	7	—	—	2	2	30	39	22	6	2	—	—	103	21	—	82	103
8	8	—	—	1	—	15	15	5	2	1	—	—	39	4	—	35	39
Összesen	Zusammen	20	11	1.258	227	1.368	1.457	1.402	673	248	2	5	6.664	1.907	2.909	1.848	6.664
V. kerület. Beltelek: A körúton kívül. — V. Bizirk. Intravillan: Ausserhalb der Ringstrasse.																	
Lakószoba nélkül	Ohne Wohnzimmer	—	—	19	—	4	2	1	—	—	—	—	27	1	26	—	27
1 lakószobával	1 Wohnzimmer	5	6	1.059	30	536	451	310	49	91	—	2	2.539	798	1.741	—	2.539
2	2	1	2	439	34	504	518	484	290	47	—	—	2.319	821	1.396	102	2.319
3	3	—	—	163	11	290	281	288	119	59	—	—	1.311	797	103	411	1.311
4	4	—	—	55	6	137	134	144	109	23	—	—	608	226	9	373	608
5	5	—	—	10	1	40	43	30	16	10	—	—	150	53	1	96	150
6	6	—	—	—	—	11	12	4	9	2	—	—	38	7	—	31	38
7	7	—	—	—	—	7	5	3	—	—	—	—	17	1	—	16	17
8	8	—	—	—	—	1	1	1	—	—	—	—	3	1	—	2	3
Összesen	Zusammen	6	8	1.746	82	1.531	1.447	1.265	692	233	1	2	7.013	2.705	3.276	1.032	7.013

69. A lakosság eloszlása a rendes lakások fekvése (emelet-, szobafekvés) és kerületek szerint, egybevetve a lakásnagysággal.

Verteilung d. Bevölkerung nach Wohnungsgrösse, Bezirken, Höhen- u. Zimmerlage d. gewönl. Wohnungen.

Lakásnagyság Grösse der Wohnungen	a) Lakásfekvés szerint — Lage der Wohnungen											b) Szobafekvés szerint Lage der Zimmer				
	Pince Keller	Alagsor Souterrain	Földszint Parterre	emelet — Stockwerk					Több Mehrer Dachboden	Összesen Zusammen	Ulcái Gassen	Üdvari Hof	Vegetes Gemische	Összesen Zusammen		
				1/2	I.	II.	III.	IV.							V.	
<i>I. kerület. Betlelek: Vár, Krisztinaváros, Tabdn. — I. Bizirk: Intravillan.</i>																
Lakószoba nélkül 1 lakószobával	15	9	49	—	7	6	—	—	—	—	—	—	—	—	86	
2	196	561	9.391	171	2.619	1.204	852	228	78	—	24	15.324	5.886	9.438	—	
3	16	54	5.165	239	3.136	2.099	1.461	387	42	14	10	12.623	6.038	4.670	1.915	
4	—	11	2.401	203	2.644	1.698	1.044	440	104	—	6	8.551	4.457	3.219	8.551	
5	—	—	1.109	179	1.210	753	513	139	57	9	—	3.969	1.806	268	1.895	
6	—	—	469	56	603	302	163	40	7	39	—	1.679	674	37	968	
7	—	—	140	30	255	95	31	20	—	—	—	608	276	—	332	
8	—	—	71	8	51	—	6	—	—	—	—	138	80	10	48	
Összesen	227	635	18.989	886	10.675	6.157	4.070	1.254	288	244	40	43.465	19.362	15.390	8.713	43.465
<i>I. kerület. Betlelek: Gellérthegy, Lágymányos. — I. Bizirk: Intravillan.</i>																
Lakószoba nélkül 1 lakószobával	—	6	28	—	—	—	—	—	—	—	—	41	—	41	—	
2	60	228	4.003	56	656	197	179	161	134	—	8	5.682	1.990	3.692	—	
3	3	57	1.751	78	1.308	1.064	1.061	563	191	—	12	6.083	2.252	3.563	273	
4	—	4	1.143	61	1.136	1.060	1.068	571	146	—	—	5.189	2.877	701	1.611	
5	—	12	482	93	705	563	610	339	96	—	—	2.900	1.381	100	1.419	
6	—	—	256	72	353	224	159	96	12	—	—	1.172	491	114	567	
7	—	—	101	20	88	42	3	6	—	—	—	260	133	—	127	
8	—	—	101	8	26	25	10	—	—	—	—	170	76	34	60	
Összesen	63	307	7.943	388	4.315	3.175	3.091	1.751	579	—	20	21.632	9.262	8.252	4.118	21.632
<i>I. kerület: Betlelek összesen. — I. Bizirk: Intravillan összesen.</i>																
Lakószoba nélkül 1 lakószobával	15	15	77	—	7	6	—	—	—	—	—	127	—	127	—	
2	256	789	13.394	227	3.275	1.401	1.031	389	212	—	32	21.006	7.876	13.130	—	
3	19	111	6.916	317	4.444	3.163	2.522	950	233	14	22	18.711	8.290	8.233	2.188	
4	—	15	3.544	264	3.780	2.758	2.112	1.011	250	—	6	13.740	7.334	1.576	4.830	
5	—	12	1.591	272	1.915	1.316	1.123	478	153	9	—	6.869	3.187	368	3.314	
6	—	—	725	128	956	526	322	136	19	39	—	2.851	1.165	151	1.535	
7	—	—	241	50	343	137	34	26	—	—	—	868	409	—	459	
8	—	—	172	16	77	25	16	—	—	2	—	308	156	44	108	
Összesen	290	942	26.932	1.274	14.990	9.332	7.161	3.005	867	244	60	65.097	28.624	23.642	12.831	65.097
<i>I. kerület: Küttelek. — I. Bizirk: Extravillan.</i>																
Lakószoba nélkül 1 lakószobával	5	—	59	—	3	7	—	—	—	—	—	74	—	74	—	
2	65	195	7.654	64	1.471	868	740	172	8	—	10	11.247	4.607	6.640	—	
3	2	39	3.173	40	702	439	302	65	—	—	—	4.762	2.769	1.254	739	
4	—	13	1.365	37	329	126	54	—	—	—	—	1.924	1.139	278	507	
5	—	—	708	10	133	11	—	—	—	—	—	862	489	134	239	
6	—	—	321	—	109	14	4	—	—	—	—	448	270	7	171	
7	—	—	145	12	8	—	9	—	—	6	—	180	151	8	21	
8	—	—	70	5	19	—	—	—	—	—	—	94	48	—	46	
Összesen	72	247	13.586	184	2.797	1.465	1.109	237	8	6	10	19.721	9.552	8.396	1.773	19.721
<i>I. kerület összesen. — I. Bizirk összesen.</i>																
Lakószoba nélkül 1 lakószobával	20	15	136	—	10	13	1	6	—	—	—	201	—	201	—	
2	321	984	21.048	291	4.746	2.269	1.771	561	220	—	42	32.253	12.483	19.770	—	
3	21	150	10.089	357	5.146	3.602	2.824	1.015	233	14	22	23.673	11.059	9.847	2.927	
4	—	28	4.909	301	4.109	2.884	2.166	1.011	250	—	6	15.664	8.473	1.854	5.337	
5	—	12	2.299	282	2.048	1.327	1.123	478	153	9	—	7.731	3.676	502	3.553	
6	—	—	1.646	128	1.065	540	326	136	19	39	—	3.299	1.435	158	1.706	
7	—	—	386	62	351	137	43	26	—	—	—	1.048	560	8	480	
8	—	—	242	21	96	25	16	—	—	—	—	402	204	44	154	
Összesen	362	1189	40.518	1.458	17.787	10.797	8.270	3.242	875	250	70	84.818	38.176	32.038	14.604	84.818
<i>II. kerület: Betlelek. — II. Bizirk: Intravillan.</i>																
Lakószoba nélkül 1 lakószobával	138	341	10.046	281	1.710	457	342	100	142	—	16	13.573	4.485	9.088	—	
2	31	100	5.081	392	2.614	1.657	1.414	536	149	—	—	11.974	5.607	4.695	1.672	
3	—	7	2.578	207	2.524	1.480	1.366	613	157	—	—	8.932	4.823	891	3.218	
4	—	4	1.072	221	1.411	974	726	313	78	—	—	4.801	2.328	55	2.418	
5	—	—	446	112	532	292	137	95	23	—	—	1.649	737	47	865	
6	—	—	233	16	231	105	27	18	—	—	—	636	269	13	354	
7	—	—	71	8	66	48	—	—	—	—	—	216	137	8	71	
8	—	—	31	—	35	14	—	—	—	—	—	88	55	—	25	
Összesen	173	456	19.676	1.247	9.152	5.057	4.012	1.677	551	112	16	42.129	18.497	14.896	8.736	42.129
<i>II. kerület: Küttelek. — II. Bizirk: Extravillan.</i>																
Lakószoba nélkül 1 lakószobával	2	—	11	—	—	—	—	—	—	—	—	13	—	13	—	
2	43	190	1.133	4	37	12	4	—	—	—	—	1.423	815	608	—	
3	—	8	505	14	71	15	—	—	—	—	—	617	426	118	73	
4	—	—	333	13	112	16	—	—	—	—	—	474	363	41	70	
5	—	4	224	54	114	9	—	—	—	—	—	405	303	9	93	
6	—	—	167	7	50	3	—	—	—	—	—	227	183	21	23	
7	—	—	37	9	16	—	—	—	—	—	—	62	62	—	—	
8	—	—	13	—	3	—	—	—	—	—	—	16	—	—	—	
Összesen	45	202	2.423	101	408	55	4	—	—	—	4	3.237	2.168	810	259	3.237

Lakásnagyság Grösse der Wohnungen	a) Lakásiekvív szerint — Lage der Wohnungen													b) Szobafekvív szerint Lage der Zimmer				
	Pince Keller	Alagor Souterrain	Földszint Parterre	1/3	I.	II.	III.	IV.	V.	Több Mehr	Padlás Dachboden	Összesen Zusammen	Utcai Gassen	Udvart Hof	Vegeti Gemischte	Összesen Zusammen		
																	emelet — Stockwerk	
	VI. kerület összesen. — VI. Bezirk zusammen.																	
Lakószoba nélkül 1 lakószobával	Ohne Wohnzimmer 1 Wohnzimmer	19	3	305	4	78	28	10	8	—	—	455	2	453	—	455		
2	1	558	201	39.682	1.193	18.474	8.918	4.293	511	155	—	23	74.008	22.662	51.346	—	74.008	
3	2	84	40	9.585	647	11.322	9.990	7.302	1.113	100	—	6	40.189	12.619	22.737	4.833	40.189	
4	3	—	—	2.787	283	5.451	5.394	4.772	813	56	—	—	19.556	7.786	3.577	8.193	19.556	
5	4	—	—	959	115	3.156	2.868	2.526	662	24	4	—	10.314	2.519	337	7.458	10.314	
6	5	—	—	411	29	1.306	1.090	674	125	5	11	—	3.651	1.033	174	2.444	3.651	
7	6	—	—	262	47	660	405	217	15	—	21	—	1.627	455	57	1.115	1.627	
8	7	—	—	199	2	345	230	38	—	—	24	—	898	252	4	582	838	
Összesen	Összesen	661	244	54.507	2.352	41.206	29.182	19.865	3.250	340	113	67	151.767	47.531	78.698	25.528	151.767	
VII. kerület. Beltelek: A körütn belül. — VII. Bezirk. Intravillan: Innerhalb der Ringstrasse.																		
2	1	24	5	5.386	219	3.037	1.839	513	125	135	—	5	11.288	1.687	9.601	—	11.288	
3	2	—	—	2.449	236	4.457	3.898	1.748	501	71	—	—	13.360	3.512	8.838	1.010	13.360	
4	3	—	—	372	144	2.255	2.445	1.564	573	75	—	—	7.428	3.003	1.302	3.123	7.428	
5	4	—	—	98	49	998	1.010	760	299	29	—	—	3.243	834	115	2.294	3.243	
6	5	—	—	36	13	423	388	330	151	4	—	—	1.345	399	27	919	1.345	
7	6	—	—	10	14	103	114	34	21	4	—	—	300	77	14	209	300	
8	7	—	—	—	—	29	23	—	—	—	—	—	52	—	17	35	52	
Összesen	Összesen	24	5	8.379	675	11.310	9.723	4.951	1.672	322	—	5	37.066	9.512	19.954	7.600	37.066	
VII. kerület. Beltelek: A körütn kívül a Rottenbiller-utcaig. VII. Bezirk. Intravillan: Ausserhalb der Ringstrasse bis zu der Rottenbiller-Gasse.																		
2	1	286	31	6.185	543	4.349	2.444	1.137	117	26	—	22	15.140	4.212	10.928	—	15.140	
3	2	23	—	2.593	208	4.216	3.472	2.413	416	31	—	—	13.372	4.583	7.425	1.364	13.372	
4	3	—	—	536	37	1.484	1.563	1.183	311	20	—	—	5.134	2.479	547	2.108	5.134	
5	4	—	—	207	9	758	705	547	179	8	—	—	2.413	617	485	1.311	2.413	
6	5	—	—	35	—	147	169	115	70	—	—	—	536	143	—	393	536	
7	6	—	—	11	—	111	49	10	12	—	—	—	193	31	—	162	193	
8	7	—	—	—	—	13	7	—	—	—	—	—	20	—	8	12	20	
Összesen	Összesen	312	31	9.642	797	11.089	8.409	5.416	1.106	85	—	22	36.909	12.073	19.486	5.350	36.909	
VII. kerület. Beltelek: A Rottenbiller-utca után. — VII. Bezirk. Intravillan: Über die Rottenbiller-Gasse.																		
2	1	211	36	7.983	540	6.629	5.462	4.386	273	56	—	7	25.583	5.802	19.781	—	25.583	
3	2	11	2	3.717	136	5.913	5.758	4.968	778	73	—	—	21.358	9.549	10.035	1.774	21.358	
4	3	—	—	1.006	37	2.297	2.002	1.810	376	57	—	—	7.585	3.742	722	3.121	7.585	
5	4	—	—	313	21	850	851	546	205	27	—	—	2.813	768	69	1.976	2.813	
6	5	—	—	83	16	315	258	174	121	14	—	—	981	239	—	742	981	
7	6	—	—	44	—	110	24	18	—	—	—	—	196	52	—	144	196	
8	7	—	—	23	—	39	34	34	—	—	—	—	130	—	—	130	130	
Összesen	Összesen	224	38	13.280	750	16.237	14.416	11.945	1.760	227	—	9	58.886	20.152	30.757	7.977	58.886	
VII. kerület: Beltelek összesen. — VII. Bezirk: Intravillan zusammen.																		
2	1	521	72	19.554	1.302	14.015	9.745	6.036	515	217	—	34	52.011	11.701	40.310	—	52.011	
3	2	34	2	8.759	580	14.586	13.128	9.129	1.695	175	—	2	48.090	17.644	26.298	4.148	48.090	
4	3	—	—	1.914	218	6.036	6.010	4.557	1.260	152	—	—	20.147	9.224	2.571	8.352	20.147	
5	4	—	—	618	79	2.606	2.566	1.853	683	64	—	—	8.469	2.219	669	5.581	8.469	
6	5	—	—	154	29	885	815	619	342	18	—	—	2.628	781	27	2.054	2.628	
7	6	—	—	65	14	324	187	62	33	4	—	—	689	160	14	515	689	
8	7	—	—	23	—	81	64	34	—	—	—	—	202	8	17	177	202	
Összesen	Összesen	560	74	31.301	2.222	38.636	32.548	22.312	4.538	634	—	36	132.861	41.737	70.197	20.927	132.861	
VII. kerület: Kútelek. — VII. Bezirk: Extravillan.																		
2	1	422	238	12.140	362	2.926	1.654	1.171	426	20	—	14	19.373	6.251	13.122	—	19.373	
3	2	26	22	3.253	147	1.648	1.272	851	165	13	—	—	7.397	3.461	2.605	1.331	7.397	
4	3	—	—	1.240	118	693	517	408	42	5	—	—	3.024	1.304	416	1.304	3.024	
5	4	—	—	597	69	402	275	104	31	—	—	—	1.478	578	53	847	1.478	
6	5	—	—	226	25	445	183	38	16	—	—	—	933	508	75	350	933	
7	6	—	—	150	1	112	46	—	4	—	—	—	313	172	—	141	313	
8	7	—	—	101	14	40	—	—	—	—	—	—	172	91	—	81	172	
Összesen	Összesen	451	294	17.816	736	0.281	3.952	2.579	680	38	17	18	32.862	12.374	16.357	4.131	32.862	
VII. kerület összesen. — VII. Bezirk zusammen.																		
2	1	943	310	31.694	1.664	16.941	11.399	7.207	941	237	—	48	71.384	17.952	53.432	—	71.384	
3	2	60	24	12.012	727	16.234	14.400	9.980	1.860	188	—	2	55.487	21.105	28.903	5.479	55.487	
4	3	—	—	11	3.154	336	6.719	6.527	4.965	1.302	—	—	23.171	10.528	2.987	9.666	23.171	
5	4	—	—	1.215	148	3.008	2.841	1.957	714	64	—	—	9.947	2.797	722	6.428	9.947	
6	5	—	—	380	54	1.330	998	657	358	18	—	—	3.795	1.289	102	2.404	3.795	
7	6	—	—	215	15	436	233	66	33	4	—	—	1.002	332	14	650	1.002	
8	7	—	—	124	14	121	64	34	—	—	—	—	374	99	17	258	374	
Összesen	Összesen	1011	368	49.117	2.958	44.917	36.500	24.891	6.218	672	17	54	165.720	54.111	86.554	25.058	165.720	

Table with multiple columns for housing types (e.g., Lakásnagyság, Grösse der Wohnungen), location (Balpart, Kültelek, Budapest), and various statistics. The table is divided into sections for 'Lakások szerinti' and 'Szobafekvés szerinti' data, with sub-sections for different urban areas like Balpart and Budapest. Columns include counts for different room types and overall totals.

70. A lakosság eloszlása a rendes lakások helyiségeinek
Verteilung der Bevölkerung nach Wohnungsgrösse, Bezirken

Lakásugység	Lakások száma													
	1	2	3	4	5	6	7	8	9	10	11	12	13	14
	I a k ó v a l													
	I. kerület. Bettelek: Vár, Krisztinaváros, Tabán.													
Lakoszoba nélkül	7	8	5	4	4	2	—	—	—	—	—	—	—	—
1 lakosztobával	511	1.077	1.036	797	522	282	131	74	29	21	4	2	1	—
2	165	616	763	675	462	241	162	73	50	16	9	1	—	3
3	37	176	383	440	415	236	115	53	28	18	5	—	1	—
4	11	32	114	140	188	144	73	46	14	10	2	4	1	—
5	5	9	27	41	48	56	46	29	15	5	1	3	1	—
6	—	3	5	13	11	15	17	15	7	5	—	1	2	—
7	—	1	3	1	2	3	3	2	3	2	1	—	—	—
8	—	—	—	—	—	—	—	5	1	1	—	2	1	—
8—	1	—	—	3	—	4	—	1	1	2	3	5	—	—
Összesen	737	1.922	2.336	2.114	1.652	938	547	298	148	79	23	16	12	3
	I. kerület. Bettelek: Gellérthegy, Lágymányos.													
Lakoszoba nélkül	2	3	2	2	—	2	1	—	—	—	—	—	—	—
1 lakosztobával	136	377	374	302	198	102	56	26	18	5	2	1	—	1
2	65	278	338	350	236	131	74	33	15	9	4	3	—	—
3	17	81	222	297	243	136	80	42	14	7	3	—	—	—
4	11	13	63	114	125	89	78	34	13	5	3	1	—	1
5	4	3	17	25	38	42	29	27	9	2	1	1	2	—
6	—	2	3	5	5	8	7	4	2	1	3	1	—	—
7	1	—	—	—	4	1	4	3	4	3	1	—	—	1
8	—	—	—	—	—	2	1	1	2	1	1	—	—	—
8—	—	—	—	1	1	1	—	—	—	3	3	5	—	—
Összesen	236	757	1.019	1.096	850	513	331	170	77	33	21	7	2	3
	I. kerület. Bettelek összesen.													
Lakoszoba nélkül	9	11	7	6	4	4	1	—	—	—	—	—	—	—
1 lakosztobával	647	1.454	1.410	1.099	720	384	187	100	47	26	6	3	1	1
2	230	894	1.101	1.025	698	372	236	106	65	25	13	4	—	3
3	54	257	605	737	658	372	195	95	42	25	8	—	1	—
4	22	45	177	254	313	233	151	80	27	15	5	5	1	1
5	9	12	44	66	86	98	75	56	24	7	2	4	3	—
6	—	5	8	18	16	23	24	19	9	6	3	2	2	—
7	1	1	3	1	6	4	7	5	7	5	2	—	—	1
8	—	—	—	—	—	2	1	6	3	1	2	2	1	—
8—	1	—	—	4	1	4	1	1	1	2	3	3	5	—
Összesen	973	2.679	3.355	3.210	2.502	1.496	878	468	225	112	44	28	14	6
	I. kerület. Küttelek.													
Lakoszoba nélkül	2	5	9	1	1	2	2	—	—	—	—	—	—	—
1 lakosztobával	206	615	683	576	412	220	156	54	35	16	6	—	1	—
2	52	162	216	217	158	116	81	41	29	10	7	1	3	—
3	12	45	96	88	69	47	36	19	6	6	—	2	1	—
4	6	7	15	32	33	28	14	12	7	5	—	—	1	—
5	4	2	11	9	11	11	15	6	1	7	—	1	—	—
6	2	—	2	1	5	3	5	4	1	1	1	1	—	—
7	—	1	2	1	1	2	2	1	1	1	1	—	1	—
8	1	1	1	1	—	—	—	1	—	1	—	—	—	—
8—	—	—	—	—	—	—	1	1	1	3	—	—	—	1
Összesen	285	838	1.035	926	690	429	312	139	80	50	15	5	7	1
	I. kerület összesen.													
Lakoszoba nélkül	11	16	16	7	5	6	3	—	—	—	—	—	—	—
1 lakosztobával	853	2.069	2.093	1.675	1.132	604	343	154	82	42	12	3	2	1
2	282	1.056	1.317	1.242	856	488	317	147	94	35	20	5	3	3
3	66	302	701	825	727	419	231	114	48	31	8	2	2	—
4	23	52	192	286	346	261	165	92	34	20	5	5	2	1
5	13	14	55	75	97	109	90	62	24	14	2	5	3	—
6	2	5	10	19	21	26	29	23	10	7	4	3	2	—
7	1	2	5	2	7	6	9	6	8	6	3	—	1	1
8	1	1	1	1	—	2	1	7	3	2	2	2	1	—
8—	1	—	—	4	1	4	2	2	2	5	3	3	5	1
Összesen	1.258	3.517	4.390	4.136	3.192	1.925	1.190	607	305	162	59	28	21	7
	II. kerület: Bettelek.													
Lakoszoba nélkül	3	11	8	6	1	1	—	1	—	—	—	—	—	—
1 lakosztobával	499	1.047	1.012	685	401	238	127	52	26	16	3	1	1	1
2	130	556	708	624	478	262	128	65	42	18	8	6	—	—
3	24	166	374	530	424	247	138	46	21	6	8	4	1	—
4	1	31	115	192	219	164	105	48	26	9	3	2	1	—
5	3	8	14	39	59	53	41	28	11	11	3	3	—	—
6	1	1	1	4	16	22	15	20	3	7	—	1	1	—
7	—	1	1	4	2	3	6	8	2	3	—	—	1	—
8	—	—	—	—	—	1	4	3	1	1	1	—	—	—
8—	—	2	—	1	1	—	—	2	2	—	—	—	—	—
Összesen	661	1.823	2.283	2.085	1.601	996	564	273	134	71	27	18	5	1
	II. kerület: Küttelek.													
Lakoszoba nélkül	2	1	—	1	1	—	—	—	—	—	—	—	—	—
1 lakosztobával	40	68	103	64	59	36	13	5	1	2	1	—	—	—
2	8	33	34	33	17	19	7	6	—	—	—	—	1	—
3	3	16	17	19	24	8	5	4	5	1	2	—	—	—
4	2	1	9	12	21	16	6	3	3	2	—	1	—	—
5	1	—	6	2	8	5	7	2	5	2	—	—	—	—
6	—	—	—	1	1	—	5	—	2	—	—	—	—	—
7	—	—	—	—	—	—	—	—	—	—	—	—	—	—
8	—	—	—	—	—	—	—	—	—	—	—	—	—	—
8—	—	—	—	—	—	—	—	—	—	—	—	—	—	—
Összesen	56	119	170	132	132	84	43	21	16	7	3	1	1	—

száma és kerületek szerint, egybevetve a lakásnagysággal.
und Anzahl der Lokalitäten der gewöhnlichen Wohnungen.

Wohnungen mit													Együtt Insgesamt	Üres lakások Leere Wohnungen	Főösszeg Hauptsumme	Grösse der Wohnungen		
15	16	17	18	19	20	21	22	23	24	25	26	27					31	33
Bewohnern																		
<i>I. Bezirk: Intravillan.</i>														30	—	30	Ohne Wohnzimmer	
—	—	—	—	—	—	—	—	—	—	—	—	—	—	—	4.487	37	4.524	1 Wohnzimmer
1	—	—	1	—	—	—	—	—	—	—	—	—	—	—	3.236	42	3.278	2 " "
—	—	—	—	—	—	—	—	—	—	—	—	—	—	—	1.909	22	1.931	3 " "
—	—	—	—	—	—	—	—	—	—	—	—	—	—	—	779	7	786	4 " "
1	—	—	—	—	—	1	—	—	—	—	—	—	—	—	288	7	295	5 " "
—	—	—	—	—	—	—	—	—	—	—	—	—	—	—	94	7	101	6 " "
—	—	—	—	—	—	—	—	—	—	—	—	—	—	—	21	1	22	7 " "
—	1	—	—	—	—	—	—	—	—	—	—	—	—	—	11	—	11	8 " "
1	1	—	—	—	—	—	—	—	—	—	—	—	—	—	29	2	31	8 " "
3	2	—	2	—	1	1	1	1	—	—	—	—	—	1	10.884	125	11.009	Zusammen
<i>I. Bezirk: Intravillan.</i>														12	—	12	Ohne Wohnzimmer	
—	—	—	—	—	—	—	—	—	—	—	—	—	—	—	1.598	25	1.623	1 Wohnzimmer
—	—	—	—	—	—	—	—	—	—	—	—	—	—	—	1.536	16	1.552	2 " "
1	—	—	—	—	—	—	—	—	—	—	—	—	—	—	1.142	17	1.159	3 " "
—	—	—	—	—	—	—	—	—	—	—	—	—	—	—	551	8	559	4 " "
—	—	—	—	—	—	—	—	—	—	—	—	—	—	—	200	3	203	5 " "
—	—	—	—	—	—	—	—	—	—	—	—	—	—	—	41	1	42	6 " "
—	—	—	—	—	—	—	—	—	—	—	—	—	—	—	22	—	22	7 " "
—	—	—	—	—	—	—	—	—	—	—	—	—	—	—	8	1	9	8 " "
1	—	—	—	—	—	—	—	—	—	—	—	—	—	—	7	—	7	8 " "
2	—	—	—	—	—	—	—	—	—	—	—	—	—	—	5.117	71	5.188	Zusammen
<i>I. Bezirk: Intravillan zusammen.</i>														42	—	42	Ohne Wohnzimmer	
—	—	—	—	—	—	—	—	—	—	—	—	—	—	—	6.085	62	6.147	1 Wohnzimmer
1	—	—	—	—	—	—	—	—	—	—	—	—	—	—	4.772	58	4.830	2 " "
1	—	—	—	—	—	—	—	—	—	—	—	—	—	—	3.051	39	3.090	3 " "
1	—	—	—	—	—	—	—	—	—	—	—	—	—	—	1.330	15	1.345	4 " "
—	—	—	—	—	—	—	—	—	—	—	—	—	—	—	488	10	498	5 " "
—	—	—	—	—	—	—	—	—	—	—	—	—	—	—	135	8	143	6 " "
—	—	—	—	—	—	—	—	—	—	—	—	—	—	—	43	1	44	7 " "
—	—	—	—	—	—	—	—	—	—	—	—	—	—	—	19	1	20	8 " "
2	1	—	—	—	—	—	—	—	—	—	—	—	—	—	36	2	38	8 " "
5	2	—	2	—	1	2	1	1	—	—	—	—	—	1	16.001	196	16.197	Zusammen
<i>I. Bezirk: Extravillan.</i>														22	5	27	Ohne Wohnzimmer	
—	—	—	—	—	—	—	—	—	—	—	—	—	—	—	2.980	74	3.054	1 Wohnzimmer
—	—	—	—	—	—	—	—	—	—	—	—	—	—	—	1.093	74	1.167	2 " "
—	—	—	—	—	—	—	—	—	—	—	—	—	—	—	427	73	500	3 " "
1	—	—	—	—	—	—	—	—	—	—	—	—	—	—	161	54	215	4 " "
—	—	—	—	—	—	—	—	—	—	—	—	—	—	—	78	50	128	5 " "
—	—	—	—	—	—	—	—	—	—	—	—	—	—	—	27	32	59	6 " "
—	—	—	—	—	—	—	—	—	—	—	—	—	—	—	14	17	31	7 " "
—	—	—	—	—	—	—	—	—	—	—	—	—	—	—	7	9	16	8 " "
1	3	—	—	—	—	—	—	—	—	—	—	—	—	—	8	4	12	8 " "
—	—	—	—	—	—	—	—	—	—	—	—	—	—	—	4.817	392	5.209	Zusammen
<i>I. Bezirk zusammen.</i>														64	5	69	Ohne Wohnzimmer	
—	—	—	—	—	—	—	—	—	—	—	—	—	—	—	9.065	136	9.201	1 Wohnzimmer
1	—	—	—	—	—	—	—	—	—	—	—	—	—	—	5.865	132	5.997	2 " "
1	1	—	—	—	—	—	—	—	—	—	—	—	—	—	3.478	112	3.590	3 " "
2	—	—	—	—	—	—	—	—	—	—	—	—	—	—	1.491	69	1.560	4 " "
—	—	—	—	—	—	—	—	—	—	—	—	—	—	—	566	60	626	5 " "
—	—	—	—	—	—	—	—	—	—	—	—	—	—	—	162	40	202	6 " "
—	—	—	—	—	—	—	—	—	—	—	—	—	—	—	57	18	75	7 " "
—	—	—	—	—	—	—	—	—	—	—	—	—	—	—	26	10	36	8 " "
2	1	—	—	—	—	—	—	—	—	—	—	—	—	—	44	6	50	8 " "
6	5	—	3	—	1	1	1	1	—	—	—	—	—	1	20.818	588	21.406	Zusammen
<i>II. Bezirk: Intravillan.</i>														31	—	31	Ohne Wohnzimmer	
—	—	—	—	—	—	—	—	—	—	—	—	—	—	—	4.109	59	4.168	1 Wohnzimmer
—	—	—	—	—	—	—	—	—	—	—	—	—	—	—	3.026	23	3.049	2 " "
1	—	—	—	—	—	—	—	—	—	—	—	—	—	—	1.989	13	2.002	3 " "
—	—	—	—	—	—	—	—	—	—	—	—	—	—	—	918	8	926	4 " "
—	—	—	—	—	—	—	—	—	—	—	—	—	—	—	278	—	278	5 " "
—	—	—	—	—	—	—	—	—	—	—	—	—	—	—	93	1	94	6 " "
—	—	—	—	—	—	—	—	—	—	—	—	—	—	—	31	—	31	7 " "
—	—	—	—	—	—	—	—	—	—	—	—	—	—	—	11	—	11	8 " "
—	—	—	—	—	—	—	—	—	—	—	—	—	—	—	15	—	15	8 " "
2	4	—	1	—	—	—	—	—	—	—	—	—	—	—	10.501	104	10.605	Zusammen
<i>II. Bezirk: Extravillan.</i>														5	—	5	Ohne Wohnzimmer	
—	—	—	—	—	—	—	—	—	—	—	—	—	—	—	392	11	403	1 Wohnzimmer
—	—	—	—	—	—	—	—	—	—	—	—	—	—	—	158	9	167	2 " "
—	—	—	—	—	—	—	—	—	—	—	—	—	—	—	104	6	110	3 " "
—	—	—	—	—	—	—	—	—	—	—	—	—	—	—	76	5	81	4 " "
—	—	—	—	—	—	—	—	—	—	—	—	—	—	—	38	1	39	5 " "
—	—	—	—	—	—	—	—	—	—	—	—	—	—	—	9	—	9	6 " "
—	—	—	—	—	—	—	—	—	—	—	—	—	—	—	3	—	3	7 " "
—	—	—	—	—	—	—	—	—	—	—	—	—	—	—	—	—	—	8 " "
—	—	—	—	—	—	—	—	—	—	—	—	—	—	—	785	32	817	Zusammen

Lakásnagyság	Lakások száma													
	1	2	3	4	5	6	7	8	9	10	11	12	13	14
	lakóval													
<i>II. kerület összesen.</i>														
Lakószoba nélkül	5	12	8	7	2	1	—	1	—	—	—	—	—	—
1 lakószobával	539	1.115	1.115	749	460	274	140	57	27	18	4	1	1	1
2	138	589	742	657	495	281	135	71	42	18	8	6	1	—
3	27	182	391	549	448	255	143	50	26	7	10	4	1	—
4	3	32	124	204	240	180	111	51	29	11	3	3	1	—
5	4	8	20	41	67	63	48	30	16	13	3	3	—	—
6	1	1	1	5	17	22	20	20	5	7	—	1	1	—
7	—	1	2	4	3	3	6	9	2	3	—	—	1	—
8	—	—	—	—	—	1	—	3	1	1	1	—	—	—
8—	—	2	—	1	—	—	4	2	2	—	—	1	—	—
Összesen	717	1.942	2.403	2.217	1.733	1.080	607	294	150	78	30	19	6	1
<i>III. kerület: Beltek.</i>														
Lakószoba nélkül	7	15	7	2	3	2	1	—	—	—	—	—	—	—
1 lakószobával	814	1.809	1.824	1.358	950	534	319	140	83	38	16	2	3	—
2	57	283	344	364	311	167	116	50	41	17	8	4	1	1
3	6	38	83	111	106	72	49	21	8	4	4	1	—	—
4	1	2	10	20	30	33	12	10	5	1	2	—	—	—
5	1	—	3	3	6	5	6	4	1	—	—	—	1	—
6	—	—	1	2	—	1	2	1	—	—	1	—	—	—
7	—	—	—	—	—	—	—	—	—	—	—	—	—	—
8	—	—	—	—	—	—	—	—	—	—	—	—	—	—
8—	—	—	—	—	—	—	—	—	—	1	—	—	—	—
Összesen	886	2.147	2.272	1.860	1.406	814	505	226	138	61	31	7	5	1
<i>III. kerület: Kültelek.</i>														
Lakószoba nélkül	1	—	6	1	—	—	—	—	—	—	—	—	—	—
1 lakószobával	118	292	306	272	199	146	90	57	22	11	2	2	1	—
2	9	62	74	66	73	40	29	18	14	2	4	1	—	—
3	1	15	18	26	25	16	4	6	3	3	—	—	—	—
4	1	5	6	9	6	13	6	1	2	1	2	—	—	—
5	—	—	3	2	1	3	2	1	1	—	—	—	—	—
6	—	—	1	—	—	—	—	1	—	—	—	—	—	—
7	—	—	—	1	—	—	—	2	—	—	—	—	—	—
8	—	—	—	—	—	—	—	—	—	—	—	—	—	—
8—	—	—	—	—	—	—	—	—	—	—	—	—	—	—
Összesen	130	374	414	377	305	218	131	87	42	17	8	3	1	—
<i>III. kerület összesen.</i>														
Lakószoba nélkül	8	15	13	3	3	2	1	—	—	—	—	—	—	—
1 lakószobával	932	2.101	2.130	1.630	1.149	680	409	197	105	49	18	4	4	—
2	66	345	418	430	384	207	145	68	55	19	12	5	1	1
3	7	53	101	137	131	88	53	27	11	7	4	1	—	—
4	2	7	16	29	36	46	18	11	7	2	4	—	—	—
5	1	—	6	5	7	8	8	6	2	—	—	—	1	—
6	—	—	2	2	—	1	2	2	—	—	1	—	—	—
7	—	—	—	1	—	—	—	2	—	—	—	—	—	—
8	—	—	—	—	—	—	—	—	—	—	—	—	—	—
8—	—	—	—	—	—	—	—	—	—	1	—	—	—	—
Összesen	1.016	2.521	2.686	2.237	1.711	1.032	636	313	180	78	39	10	6	1
<i>IV. kerület.</i>														
Lakószoba nélkül	1	8	2	2	1	1	—	—	—	—	—	—	—	—
1 lakószobával	238	312	481	229	161	111	46	17	13	4	3	1	—	—
2	108	267	368	357	213	132	69	42	25	9	7	—	1	1
3	26	109	192	225	220	112	72	44	12	8	5	2	1	—
4	11	34	102	151	149	121	59	38	22	5	4	—	2	1
5	9	16	34	65	86	75	81	44	21	11	3	2	2	2
6	1	5	6	27	29	37	34	16	22	6	4	3	2	1
7	2	2	2	5	10	13	10	12	11	4	5	3	—	—
8	1	—	1	1	—	3	4	—	3	4	1	1	—	1
8—	—	1	—	1	1	2	—	—	1	2	1	1	3	—
Összesen	397	754	1.188	1.062	870	607	375	213	130	53	33	13	11	6
<i>V. kerület. Beltek: A körüton belül.</i>														
Lakószoba nélkül	4	8	4	1	3	1	—	1	—	—	—	—	—	—
1 lakószobával	164	399	388	262	197	81	49	21	5	5	—	3	—	—
2	59	299	418	395	313	147	72	25	16	7	5	2	—	1
3	23	85	229	288	344	176	87	41	16	12	5	1	2	2
4	7	29	111	190	210	170	115	48	15	10	3	—	1	—
5	8	12	38	93	103	117	109	61	33	11	5	1	—	1
6	5	1	15	20	39	58	52	27	23	17	1	1	—	—
7	1	3	3	3	11	13	16	22	12	5	3	6	2	1
8	—	—	2	2	3	4	7	8	8	3	—	—	1	—
8—	1	1	—	1	—	1	4	4	1	3	3	2	6	1
Összesen	272	837	1.208	1.255	1.223	768	511	258	129	73	25	16	6	6
<i>V. kerület. Beltek: A körüton kívül.</i>														
Lakószoba nélkül	6	4	7	5	3	—	1	1	—	—	—	—	—	—
1 lakószobával	159	517	558	511	335	212	112	65	27	11	5	3	2	1
2	43	341	577	561	369	195	101	57	33	11	8	4	1	—
3	11	75	213	313	308	206	88	45	22	10	3	4	—	—
4	6	10	55	106	154	137	78	35	18	4	—	—	—	1
5	1	1	1	22	39	27	32	13	6	2	1	2	—	—
6	—	1	1	3	4	9	11	4	3	—	1	1	—	—
7	—	—	—	1	2	1	3	3	3	2	—	2	—	—
8	—	—	—	—	1	—	1	—	1	—	—	—	—	—
8—	—	—	—	—	—	—	—	—	—	—	—	—	—	—
Összesen	226	949	1.412	1.522	1.316	787	427	228	113	40	18	10	3	2

Tabelle Nr. 70. (Fortsetzung.)

Wohnungen mit													Együtt Insgesamt	Üres lakások Leere Wohnungen	Fősszeg Hauptsumme	Grösse der Wohnungen		
15	16	17	18	19	20	21	22	23	24	25	26	27					31	33
Bewohnern																		
<i>II. Bezirk zusammen.</i>													36	—	36	Ohne Wohnzimmer		
—	—	—	—	—	—	—	—	—	—	—	—	—	—	—	4.501	70	4.571	1 Wohnzimmer
—	1	—	—	—	—	—	—	—	—	—	—	—	—	—	3.184	32	3.216	2 "
—	—	—	—	—	—	—	—	—	—	—	—	—	—	—	2.093	19	2.112	3 "
1	—	—	1	—	—	—	—	—	—	—	—	—	—	—	994	13	1.007	4 "
—	—	—	—	—	—	—	—	—	—	—	—	—	—	—	316	1	317	5 "
1	—	—	—	—	—	—	—	—	—	—	—	—	—	—	102	1	103	6 "
—	—	—	—	—	—	—	—	—	—	—	—	—	—	—	34	—	34	7 "
—	—	—	—	—	—	—	—	—	—	—	—	—	—	—	11	—	11	8 "
—	3	—	—	—	—	—	—	—	1	—	1	—	—	—	15	—	15	8— "
2	4	—	1	—	—	—	—	—	1	—	1	—	—	—	11.286	136	11.422	Zusammen
<i>III. Bezirk: Intravillan.</i>													37	2	39	Ohne Wohnzimmer		
—	—	—	—	—	—	—	—	—	—	—	—	—	—	—	7.890	94	7.984	1 Wohnzimmer
—	—	—	—	—	—	—	—	—	—	—	—	—	—	—	1.764	9	1.773	2 "
—	—	—	—	—	—	—	—	—	—	—	—	—	—	—	503	2	505	3 "
—	—	—	—	—	—	—	—	—	—	—	—	—	—	—	126	—	126	4 "
—	—	—	—	—	—	—	—	—	—	—	—	—	—	—	30	—	30	5 "
—	1	—	—	—	—	—	—	—	—	—	—	—	—	—	9	—	9	6 "
—	—	—	—	—	—	—	—	—	—	—	—	—	—	—	—	—	—	7 "
—	—	—	—	—	—	—	—	—	—	—	—	—	—	—	—	—	—	8 "
—	—	—	—	—	—	—	—	—	—	—	—	—	—	—	1	—	1	8— "
1	—	—	—	—	—	—	—	—	—	—	—	—	—	—	10.360	107	10.467	Zusammen
<i>III. Bezirk: Extravillan.</i>													8	2	10	Ohne Wohnzimmer		
—	—	—	—	—	—	—	—	—	—	—	—	—	—	—	1.518	83	1.601	1 Wohnzimmer
—	—	—	—	—	—	—	—	—	—	—	—	—	—	—	392	11	403	2 "
—	—	—	—	—	—	—	—	—	—	—	—	—	—	—	117	7	124	3 "
—	—	—	—	—	—	—	—	—	—	—	—	—	—	—	52	3	55	4 "
—	—	—	—	—	—	—	—	—	—	—	—	—	—	—	14	3	17	5 "
—	—	—	—	—	—	—	—	—	—	—	—	—	—	—	2	1	3	6 "
—	—	—	—	—	—	—	—	—	—	—	—	—	—	—	4	—	4	7 "
—	—	—	—	—	—	—	—	—	—	—	—	—	—	—	—	—	—	8 "
—	—	—	—	—	—	—	—	—	—	—	—	—	—	—	—	1	1	8— "
—	1	—	—	—	—	—	—	—	—	—	—	—	—	—	2.107	111	2.218	Zusammen
<i>III. Bezirk zusammen.</i>													45	4	49	Ohne Wohnzimmer		
—	—	—	—	—	—	—	—	—	—	—	—	—	—	—	9.408	177	9.585	1 Wohnzimmer
—	—	—	—	—	—	—	—	—	—	—	—	—	—	—	2.156	20	2.176	2 "
—	—	—	—	—	—	—	—	—	—	—	—	—	—	—	620	9	629	3 "
—	—	—	—	—	—	—	—	—	—	—	—	—	—	—	178	3	181	4 "
—	1	—	—	—	—	—	—	—	—	—	—	—	—	—	44	3	47	5 "
—	—	—	—	—	—	—	—	—	—	—	—	—	—	—	11	1	12	6 "
—	—	—	—	—	—	—	—	—	—	—	—	—	—	—	4	—	4	7 "
—	—	—	—	—	—	—	—	—	—	—	—	—	—	—	—	—	—	8 "
—	—	—	—	—	—	—	—	—	—	—	—	—	—	—	1	1	2	8— "
1	—	—	—	—	—	—	—	—	—	—	—	—	—	—	12.467	218	12.685	Zusammen
<i>IV. Bezirk.</i>													15	—	15	Ohne Wohnzimmer		
—	—	—	—	—	—	—	—	—	—	—	—	—	—	—	1.616	26	1.642	1 Wohnzimmer
—	1	—	—	—	—	—	—	—	—	—	—	—	—	—	1.599	19	1.618	2 "
—	—	—	—	—	—	—	—	—	—	—	—	—	—	—	1.029	12	1.041	3 "
—	1	—	—	—	—	—	—	—	—	—	—	—	—	—	699	7	706	4 "
—	—	1	—	—	—	—	—	—	—	—	—	—	—	—	453	3	456	5 "
—	—	—	—	—	—	—	—	—	—	—	—	—	—	—	194	1	195	6 "
—	—	—	—	—	—	—	—	—	—	—	—	—	—	—	79	3	82	7 "
—	—	—	—	—	—	—	—	—	—	—	—	—	—	—	20	1	21	8 "
—	3	—	—	1	—	—	—	—	—	—	—	—	—	—	16	1	17	8— "
3	1	1	1	—	1	—	—	—	—	—	—	—	—	—	5.720	73	5.793	Zusammen
<i>V. Bezirk. Intravillan: Innerhalb der Ringstrasse.</i>													22	2	24	Ohne Wohnzimmer		
—	—	—	—	—	—	—	—	—	—	—	—	—	—	—	1.574	9	1.583	1 Wohnzimmer
—	1	—	—	1	—	—	—	—	—	—	—	—	—	—	1.760	19	1.779	2 "
—	—	—	—	—	—	—	—	—	—	—	—	—	—	—	1.315	12	1.327	3 "
—	—	—	—	—	—	—	—	—	—	—	—	—	—	—	909	10	919	4 "
—	—	—	—	—	—	—	—	—	—	—	—	—	—	—	592	9	601	5 "
—	—	—	—	—	—	—	—	—	—	—	—	—	—	—	259	3	262	6 "
—	—	—	—	—	—	—	—	—	—	—	—	—	—	—	101	2	103	7 "
—	—	—	—	—	—	—	—	—	—	—	—	—	—	—	38	1	39	8 "
—	3	—	—	—	—	—	—	—	—	—	—	—	—	—	27	—	27	8— "
4	—	1	1	1	—	1	—	—	—	—	—	—	—	—	6.597	67	6.664	Zusammen
<i>V. Bezirk. Intravillan: Ausserhalb der Ringstrasse.</i>													27	—	27	Ohne Wohnzimmer		
—	—	—	—	—	—	—	—	—	—	—	—	—	—	—	2.518	21	2.539	1 Wohnzimmer
—	1	—	—	—	—	—	—	—	—	—	—	—	—	—	2.301	18	2.319	2 "
—	—	—	—	—	—	—	—	—	—	—	—	—	—	—	1.299	12	1.311	3 "
—	—	—	—	—	—	—	—	—	—	—	—	—	—	—	604	4	608	4 "
—	—	—	—	—	—	—	—	—	—	—	—	—	—	—	147	3	150	5 "
—	—	—	—	—	—	—	—	—	—	—	—	—	—	—	38	—	38	6 "
—	—	—	—	—	—	—	—	—	—	—	—	—	—	—	17	—	17	7 "
—	—	—	—	—	—	—	—	—	—	—	—	—	—	—	3	—	3	8 "
—	—	—	—	—	—	—	—	—	—	—	—	—	—	—	1	—	1	8— "
1	—	—	—	—	—	—	—	—	—	—	—	—	—	—	6.955	58	7.013	Zusammen

Lakásnagyság	Lakások száma													
	1	2	3	4	5	6	7	8	9	10	11	12	13	14
	lakóval													
<i>V. kerület: Beltelek összesen.</i>														
Lakószoba nélkül	10	12	11	6	6	1	1	2	—	—	—	—	—	—
1 lakószobával	323	916	946	773	532	293	161	86	32	16	5	6	2	1
2 "	102	640	995	956	682	342	173	82	49	18	13	6	1	1
3 "	34	160	442	601	652	382	175	86	38	22	8	5	2	2
4 "	13	39	166	296	364	307	193	83	33	14	3	—	1	1
5 "	9	13	39	115	142	144	141	74	39	13	6	3	—	1
6 "	5	2	16	23	43	67	63	31	26	17	2	2	—	—
7 "	1	3	3	4	13	14	19	25	15	7	3	8	2	1
8 "	—	—	2	2	4	4	8	8	9	3	—	—	1	—
8—	1	1	—	1	1	1	4	4	1	3	3	2	—	1
Összesen	498	1.786	2.620	2.777	2.439	1.555	938	481	242	113	43	32	9	8
<i>V. kerület: Kültelek.</i>														
Lakószoba nélkül	1	2	1	1	—	—	1	—	—	—	—	—	—	—
1 lakószobával	72	351	357	335	245	165	100	51	24	12	5	2	1	—
2 "	4	23	47	48	44	38	18	14	12	7	1	2	—	—
3 "	—	3	6	4	8	8	3	2	1	—	—	—	—	—
4 "	—	—	2	2	2	—	1	—	1	—	—	—	—	—
5 "	—	—	—	—	1	2	1	—	—	—	—	—	—	—
6 "	—	—	—	—	1	—	—	1	—	—	—	—	—	—
7 "	—	—	—	—	—	—	—	—	—	—	—	—	—	—
8 "	—	—	—	—	—	—	—	—	—	—	—	—	—	—
8—	—	—	—	—	—	—	—	—	—	—	—	—	—	—
Összesen	77	379	413	390	301	213	124	68	38	19	6	4	1	—
<i>V. kerület összesen.</i>														
Lakószoba nélkül	11	14	12	7	6	1	2	2	—	—	—	—	—	—
1 lakószobával	395	1.267	1.303	1.108	777	458	261	137	56	28	10	8	3	1
2 "	106	663	1.042	1.004	726	380	191	96	61	25	14	8	1	1
3 "	34	163	448	605	660	390	178	88	39	22	8	5	2	2
4 "	13	39	168	298	366	307	194	83	34	14	3	—	1	1
5 "	9	13	39	115	143	146	142	74	39	13	6	3	—	1
6 "	5	2	16	23	44	67	63	32	26	17	2	2	—	—
7 "	1	3	3	4	13	14	19	25	15	7	3	8	2	1
8 "	—	—	2	2	4	4	8	8	9	3	—	—	1	—
8—	1	1	—	1	1	1	4	4	1	3	3	2	—	1
Összesen	575	2.155	3.033	3.167	2.740	1.768	1.062	549	280	132	49	36	10	8
<i>VI. kerület: Beltelek: A körütn belül.</i>														
Lakószoba nélkül	—	8	5	1	1	—	—	—	—	—	—	—	—	—
1 lakószobával	197	483	425	360	212	109	65	30	11	4	2	1	—	—
2 "	66	282	507	522	428	302	149	113	48	33	13	5	—	—
3 "	11	62	190	299	306	234	149	85	34	16	6	8	2	1
4 "	8	22	56	136	145	160	108	43	30	14	5	3	1	—
5 "	2	3	19	31	47	54	49	36	7	4	3	2	1	1
6 "	—	1	1	5	12	17	20	15	3	2	1	2	3	—
7 "	1	—	3	4	3	4	1	7	1	2	3	1	1	—
8 "	—	—	1	—	3	—	1	1	3	—	—	3	—	1
8—	—	—	2	1	—	—	—	2	2	1	5	—	—	1
Összesen	285	861	1.209	1.359	1.157	880	543	332	139	76	38	25	8	5
<i>VI. kerület: Beltelek: A körütn kívül.</i>														
Lakószoba nélkül	5	20	11	10	5	1	—	1	—	—	—	—	—	—
1 lakószobával	522	1.518	1.618	1.397	887	529	267	168	70	44	24	7	2	3
2 "	127	634	1.042	1.066	836	551	279	141	80	40	13	11	2	3
3 "	27	132	377	535	549	316	188	98	48	32	10	7	2	3
4 "	6	31	107	226	241	243	124	47	42	14	5	6	2	—
5 "	1	11	20	51	70	75	48	29	15	15	3	—	—	—
6 "	1	2	8	8	15	32	22	27	14	7	2	1	2	—
7 "	1	4	4	8	11	11	15	13	8	7	3	—	—	—
8 "	—	1	—	5	5	8	5	8	5	2	2	2	1	1
8—	1	1	1	1	3	3	6	5	3	5	3	6	4	—
Összesen	691	2.354	3.188	3.307	2.622	1.769	954	537	285	166	65	40	15	10
<i>VI. kerület: Beltelek összesen.</i>														
Lakószoba nélkül	5	28	16	11	6	1	1	1	—	—	—	—	—	—
1 lakószobával	719	2.001	2.043	1.757	1.099	638	332	198	81	48	26	8	2	4
2 "	193	916	1.549	1.588	1.264	853	428	254	128	73	26	16	2	3
3 "	38	194	567	834	855	550	337	183	82	48	16	15	4	4
4 "	14	53	163	362	386	403	232	90	72	28	10	9	3	—
5 "	3	14	39	82	117	129	97	65	22	19	6	2	1	1
6 "	1	3	9	13	27	49	42	42	17	9	3	3	5	—
7 "	2	4	7	12	14	15	16	20	9	9	6	1	1	—
8 "	—	1	1	5	8	8	6	9	8	2	2	5	1	2
8—	1	1	3	2	3	3	6	7	5	6	8	6	4	1
Összesen	976	3.215	4.397	4.666	3.779	2.649	1.497	869	424	242	103	65	25	15
<i>VI. kerület: Kültelek.</i>														
Lakószoba nélkül	14	25	10	17	6	6	1	2	—	—	—	—	—	—
1 lakószobával	485	1.719	2.221	1.950	1.700	913	548	296	155	64	34	5	10	1
2 "	30	156	260	356	300	212	146	98	44	26	15	11	8	1
3 "	1	9	34	45	48	33	19	7	4	1	2	—	—	—
4 "	2	3	6	15	16	9	6	5	2	2	—	1	1	—
5 "	—	1	1	2	1	3	3	1	1	1	1	—	—	—
6 "	—	—	—	4	—	1	—	1	—	2	1	1	1	—
7 "	—	—	—	1	1	—	2	1	—	1	—	—	—	—
8 "	—	—	—	—	—	—	—	—	—	—	—	—	—	—
8—	—	—	—	—	—	—	—	—	—	—	—	—	—	—
Összesen	532	1.913	2.532	2.390	2.072	1.177	725	411	206	97	53	18	20	2

Tabelle Nr. 70. (Fortsetzung.)

Wohnungen mit													Együtt Insgesamt	Üres lakások Leere Wohnungen	Főösszeg Hauptsumme	Grösse der Wohnungen		
15	16	17	18	19	20	21	22	23	24	25	26	27					31	33
Bewohnern																		
<i>V. Bezirk: Intravillan zusammen.</i>																		
															49	2	51	Ohne Wohnzimmer
															4.092	30	4.122	1 Wohnzimmer
															4.061	37	4.098	2 "
1	1			1											2.614	24	2.638	3 "
															1.513	14	1.527	4 "
															739	12	751	5 "
															297	3	300	6 "
															118	2	120	7 "
															41	1	42	8 "
3				1											28	—	28	8 —
4	1	1	1	1	1						1	1			13.552	125	13.677	Zusammen
<i>V. Bezirk: Extravillan.</i>																		
															61	—	6	Ohne Wohnzimmer
															1.720	34	1.754	1 Wohnzimmer
															258	2	260	2 "
															36	—	36	3 "
															8	—	8	4 "
															4	—	4	5 "
															2	—	2	6 "
															—	—	—	7 "
															—	—	—	8 "
															—	—	—	8 —
1															2.034	36	2.070	Zusammen
<i>V. Bezirk zusammen.</i>																		
															55	2	57	Ohne Wohnzimmer
															5.812	64	5.876	1 Wohnzimmer
															4.319	39	4.358	2 "
1	2			1											2.650	24	2.674	3 "
															1.521	14	1.535	4 "
															743	12	755	5 "
															299	3	302	6 "
															118	2	120	7 "
															41	1	42	8 "
3				1											28	—	28	8 —
4	2	1	1	1	1						1	1			15.586	161	15.747	Zusammen
<i>VI. Bezirk. Intravillan: Innerhalb der Ringstrasse.</i>																		
															16	—	16	Ohne Wohnzimmer
1															1.901	8	1.909	1 Wohnzimmer
															2.470	10	2.480	2 "
															1.404	5	1.409	3 "
1															732	2	734	4 "
															259	—	259	5 "
															82	—	82	6 "
															31	—	31	7 "
															13	—	13	8 "
															17	—	17	8 —
3	1						1	1							6.925	25	6.950	Zusammen
4	2	1					1	1										
<i>VI. Bezirk. Intravillan: Ausserhalb der Ringstrasse.</i>																		
															53	2	55	Ohne Wohnzimmer
2															7.058	48	7.106	1 Wohnzimmer
1															4.826	24	4.850	2 "
															2.324	14	2.338	3 "
															1.094	12	1.106	4 "
															338	7	345	5 "
															142	—	142	6 "
															85	3	88	7 "
2															47	—	47	8 "
2	1	1	1	1								1			48	1	49	8 —
7	1	1	1	1								1			16.015	111	16.126	Zusammen
<i>VI. Bezirk: Intravillan zusammen.</i>																		
															69	2	71	Ohne Wohnzimmer
3															8.959	56	9.015	1 Wohnzimmer
2	1														7.296	34	7.330	2 "
															3.728	19	3.747	3 "
1															1.826	14	1.840	4 "
															597	7	604	5 "
															224	—	224	6 "
															116	3	119	7 "
2															60	—	60	8 "
2	2	1	1	1								1			65	1	66	8 —
10	3	2	1	1	1						1				22.940	136	23.076	Zusammen
<i>VI. Bezirk: Extravillan.</i>																		
															81	3	84	Ohne Wohnzimmer
															10.101	121	10.222	1 Wohnzimmer
															1.665	51	1.716	2 "
															203	4	207	3 "
															68	2	70	4 "
															16	—	16	5 "
															11	—	11	6 "
															7	—	7	7 "
															—	—	—	8 "
															—	—	—	8 —
2															12.152	181	12.333	Zusammen

Lakásnagyság	Lakások száma													
	1	2	3	4	5	6	7	8	9	10	11	12	13	14
	lakóval													
	<i>VI. kerület összesen.</i>													
Lakószoba nélkül	19	53	26	28	12	7	2	3	—	—	—	—	—	—
1 lakószobával	1.204	3.720	4.264	3.707	2.799	1.551	880	494	236	112	60	13	12	5
2	223	1.072	1.809	1.944	1.564	1.065	574	352	172	99	41	27	10	4
3	39	203	601	879	903	583	356	190	86	49	18	15	4	4
4	16	56	169	377	402	412	238	95	74	30	10	10	4	—
5	3	15	40	84	118	132	100	66	23	20	7	2	1	1
6	1	3	9	17	27	50	42	43	17	11	4	4	1	—
7	2	4	7	13	15	15	18	21	9	10	6	1	1	—
8	—	1	1	5	8	8	6	9	5	2	2	5	1	2
8—	1	1	3	2	3	3	6	7	8	6	8	6	4	1
Összesen	1.508	5.128	6.929	7.056	5.851	3.826	2.222	1.280	680	339	156	83	43	17
	<i>VII. kerület. Beltelek: A körúton belül.</i>													
Lakószoba nélkül	4	11	3	—	1	—	—	—	—	—	—	—	—	—
1 lakószobával	242	554	716	663	408	210	116	59	27	16	6	6	1	—
2	49	255	503	588	534	362	237	127	58	43	17	11	3	7
3	12	57	182	299	268	233	151	97	40	25	15	4	4	1
4	3	12	60	84	119	104	67	59	27	14	5	4	3	—
5	—	2	11	13	32	59	39	24	8	6	3	2	4	—
6	1	1	—	7	6	3	8	5	2	1	1	3	1	1
7	2	—	—	—	1	2	1	—	1	—	—	—	—	—
8	—	—	1	—	—	—	—	—	—	—	—	—	—	—
8—	—	—	1	1	—	—	—	—	—	—	—	—	—	—
Összesen	313	892	1.477	1.655	1.369	973	619	371	163	105	47	30	16	9
	<i>VII. kerület. Beltelek: A körúton kívül a Rottenbiller-utcáig.</i>													
Lakószoba nélkül	3	7	8	—	5	—	—	—	—	—	—	—	—	—
1 lakószobával	360	1.039	962	757	509	319	152	72	38	18	6	4	3	1
2	60	306	589	658	541	365	204	118	59	28	9	2	1	4
3	10	42	127	235	207	163	104	63	22	11	3	6	2	—
4	1	10	32	90	102	91	48	23	19	11	5	2	—	—
5	2	1	2	11	23	12	11	15	5	3	1	1	—	—
6	—	1	1	2	4	6	6	3	3	—	—	—	—	—
7	—	—	—	—	1	—	1	—	—	—	—	—	—	—
8	—	—	—	—	—	—	—	—	—	—	—	—	—	—
8—	—	—	—	—	—	—	—	—	—	—	—	—	—	—
Összesen	436	1.406	1.721	1.758	1.389	961	526	295	146	71	25	15	6	5
	<i>VII. kerület. Beltelek: A Rottenbiller-utcaán túl.</i>													
Lakószoba nélkül	2	20	5	10	4	3	1	1	—	—	—	—	—	—
1 lakószobával	392	1.499	1.606	1.314	936	518	305	124	65	37	9	9	1	1
2	99	521	956	1.041	981	541	362	177	78	46	17	11	1	2
3	4	61	206	327	331	232	176	51	47	13	13	4	4	1
4	4	15	44	84	125	101	60	28	21	14	6	1	—	1
5	1	2	7	14	21	44	17	26	11	6	4	—	—	—
6	—	—	2	6	2	6	2	4	7	—	1	—	—	—
7	—	—	—	1	1	1	2	1	—	2	1	1	2	—
8	—	—	—	—	—	—	1	—	—	—	—	—	—	—
8—	—	—	—	—	—	—	1	—	—	—	—	—	—	—
Összesen	507	2.118	2.826	2.797	2.301	1.446	927	413	229	118	51	27	8	5
	<i>VII. kerület. Beltelek összesen.</i>													
Lakószoba nélkül	9	38	16	15	7	8	1	1	—	—	—	—	—	—
1 lakószobával	994	3.092	3.284	2.734	1.853	1.047	573	255	130	71	21	19	5	2
2	208	1.082	2.048	2.287	1.956	1.268	803	422	195	117	43	24	5	13
3	31	160	515	861	806	628	431	211	109	49	31	14	10	2
4	8	37	136	258	346	296	175	110	67	39	16	7	3	1
5	3	5	20	38	76	115	67	65	24	15	8	3	4	—
6	1	2	3	15	12	15	16	12	12	1	3	3	1	1
7	2	—	—	1	3	3	4	2	1	2	1	1	2	—
8	—	—	1	—	—	—	1	—	—	—	—	—	—	—
8—	—	—	1	1	—	—	1	—	—	—	—	—	—	—
Összesen	1.256	4.416	6.024	6.210	5.059	3.380	2.072	1.079	538	291	123	72	30	19
	<i>VII. kerület: Kültelek.</i>													
Lakószoba nélkül	3	8	4	7	1	1	1	—	1	—	—	—	—	—
1 lakószobával	307	1.125	1.251	998	661	388	227	121	43	28	9	5	3	—
2	52	242	345	385	286	190	109	53	24	13	10	5	1	—
3	8	47	100	130	127	104	65	22	8	6	5	1	—	—
4	2	10	23	44	53	58	33	18	11	4	3	2	1	1
5	1	6	9	23	18	30	30	13	14	2	2	3	1	—
6	1	3	1	1	3	9	13	11	2	1	1	1	—	—
7	—	1	—	2	1	2	4	4	1	2	1	1	—	—
8	—	—	—	—	—	—	1	—	2	—	—	—	—	—
8—	—	—	—	—	—	—	—	—	2	—	—	—	—	—
Összesen	374	1.442	1.733	1.590	1.151	782	483	242	108	57	32	18	7	1
	<i>VII. kerület összesen.</i>													
Lakószoba nélkül	12	46	20	22	8	9	2	1	1	—	—	—	—	—
1 lakószobával	1.301	4.217	4.535	3.732	2.514	1.435	800	376	173	99	30	24	8	2
2	260	1.324	2.393	2.672	2.242	1.458	912	475	219	130	53	29	6	13
3	39	207	615	991	933	732	496	233	117	55	36	15	11	2
4	10	47	159	302	399	354	208	128	78	43	19	9	4	2
5	4	11	29	61	94	145	97	78	38	17	10	6	5	—
6	2	5	4	16	15	24	29	23	14	2	4	4	1	1
7	2	1	—	3	4	5	8	6	2	4	2	2	2	—
8	—	—	1	—	1	—	2	—	2	—	—	—	—	—
8—	—	—	1	1	—	—	1	—	2	1	1	1	—	—
Összesen	1.630	5.858	7.757	7.800	6.210	4.162	2.555	1.321	646	351	155	90	37	20

Tabelle Nr. 70. (Fortsetzung.)

Wohnungen mit													Együtt Insgesamt	Üres lakások Leere Wohnungen	Főösszeg Hauptsumme	Grösse der Wohnungen			
15	16	17	18	19	20	21	22	23	24	25	26	27					31	33	
Bewohnern																			
VI. Bezirk zusammen.													150	5	155	Ohne Wohnzimmer			
3																19.060	177	19.237	1 Wohnzimmer
4	1															8.961	85	9.046	2 "
		1														3.931	23	3.954	3 "
1			1													1.894	16	1.910	4 "
				1												613	7	620	5 "
					1											235		235	6 "
									1							123	3	126	7 "
2										1						60		60	8 "
2	2	1	1			1	1				1					65	1	66	8 "
12	3	3	1	1		1	1		1	1						35.092	317	35.409	Zusammen
VII. Bezirk. Intravillan: Innerhalb der Ringstrasse.													19		19	Ohne Wohnzimmer			
																3.024	20	3.044	1 Wohnzimmer
1																2.795	19	2.814	2 "
2	1	2			1											1.394	7	1.401	3 "
1																562	3	565	4 "
		1		1												205		205	5 "
									1							41		41	6 "
																8		8	7 "
																1		1	8 "
																2		2	8 "
4	1	4		1	1				1							8.051	49	8.100	Zusammen
VII. Bezirk. Intravillan: Ausserhalb der Ringstrasse bis zur Rottenbiller-Gasse.													30		30	Ohne Wohnzimmer			
																4.240	20	4.260	1 Wohnzimmer
1	1															2.916	13	2.959	2 "
		1	1													997	9	1.006	3 "
																434		434	4 "
																87		87	5 "
																28		28	6 "
																3		3	7 "
																			8 "
1	1	1	1		1											8.765	42	8.807	Zusammen
VII. Bezirk. Intravillan: Über der Rottenbiller-Gasse.													46	1	47	Ohne Wohnzimmer			
1																6.817	54	6.871	1 Wohnzimmer
3			1													4.737	26	4.763	2 "
1		1														1.477	5	1.482	3 "
																505	3	508	4 "
																153		153	5 "
																30		30	6 "
																13		13	7 "
																1		1	8 "
1					1	1										6		6	8 "
7	1	1			1	1			1							13.785	89	13.874	Zusammen
VII. Bezirk. Intravillan zusammen.													95	1	96	Ohne Wohnzimmer			
1																14.081	94	14.175	1 Wohnzimmer
5	1	1														10.478	58	10.536	2 "
3	2	3	1		1											3.868	21	3.889	3 "
2																1.501	6	1.507	4 "
		1		1												445		445	5 "
										1						99		99	6 "
			1								1					24		24	7 "
																2		2	8 "
1																8		8	8 "
12	3	6	1	1	3	1			1	1						30.601	180	30.781	Zusammen
VII. Bezirk: Extravillan.													26	1	27	Ohne Wohnzimmer			
		1														5.167	45	5.212	1 Wohnzimmer
																1.715	10	1.731	2 "
																624	5	629	3 "
																263	4	267	4 "
																152	3	155	5 "
																47	1	48	6 "
		1	1													21		21	7 "
																4		4	8 "
		1														5	1	6	8 "
2	2															8.024	76	8.100	Zusammen
VII. Bezirk zusammen.													121	2	123	Ohne Wohnzimmer			
1	1															19.248	139	19.387	1 Wohnzimmer
5	1	1														12.193	74	12.267	2 "
3	2	3	1		1											4.492	26	4.518	3 "
2																1.764	10	1.774	4 "
			1		1											597	3	600	5 "
																146	1	147	6 "
		1	2													45		45	7 "
																6		6	8 "
1		1			1	1										13	1	14	8 "
12	5	8	1	1	3	1			1	1						38.635	256	38.881	Zusammen

Lakásnagyság	Lakások száma													
	1	2	3	4	5	6	7	8	9	10	11	12	13	14
	lakóval													
<i>VIII. kerület: A körúton belül.</i>														
Lakószoba nélkül	3	6	7	3	1	—	—	—	—	—	—	—	—	—
1 lakószobával	179	413	335	272	177	80	38	21	7	4	2	2	—	—
2	94	296	441	411	307	185	100	44	21	4	4	2	1	2
3	21	72	203	244	187	145	78	43	24	8	2	6	—	—
4	9	19	83	117	112	111	62	20	15	9	5	3	1	1
5	5	12	14	36	49	42	34	20	14	9	3	3	—	—
6	—	1	9	8	18	8	12	15	9	5	1	2	3	—
7	—	2	—	3	7	5	6	4	6	1	2	1	—	—
8	1	—	—	—	1	1	2	—	5	1	2	2	1	—
8—	2	—	2	2	—	1	3	2	3	—	2	2	—	—
Összesen	315	821	1.096	1.096	859	578	355	169	104	41	23	23	6	4
<i>VIII. kerület: A körúton kívül a Rákóczi-út és Baross-utca közt.</i>														
Lakószoba nélkül	10	15	8	8	9	4	2	—	—	—	—	—	—	—
1 lakószobával	512	1.626	1.839	1.560	1.116	701	402	235	127	66	46	9	10	6
2	88	412	820	913	688	510	297	166	75	49	24	6	2	2
3	11	89	243	294	294	199	142	73	37	22	10	2	3	6
4	6	18	45	85	103	97	50	31	18	10	7	1	1	1
5	2	2	3	14	22	26	17	14	7	6	—	1	—	—
6	—	—	1	1	2	3	3	6	3	1	—	1	—	—
7	—	1	—	1	2	—	—	2	—	—	—	1	—	—
8	—	—	—	—	—	—	—	2	—	—	—	1	—	—
8—	1	—	—	—	—	—	—	—	1	—	—	2	1	—
Összesen	630	2.163	2.959	2.876	2.236	1.540	914	529	268	155	87	24	16	16
<i>VIII. kerület: A körúton kívül a Baross-utca és Üllői-út közt.</i>														
Lakószoba nélkül	4	10	9	7	4	1	1	—	—	—	—	—	—	—
1 lakószobával	443	1.837	1.920	1.577	1.070	596	361	165	91	49	10	4	6	1
2	73	389	504	607	472	324	189	109	62	26	9	8	6	2
3	15	60	104	179	173	133	62	33	18	12	10	4	4	1
4	—	5	20	35	45	43	22	11	9	3	1	—	—	—
5	1	—	5	6	8	9	8	3	3	2	—	1	—	—
6	—	—	1	—	2	3	2	4	1	2	2	—	—	—
7	—	—	—	—	—	—	1	1	—	1	—	—	—	—
8	—	—	—	—	—	—	1	—	—	—	—	—	—	—
8—	—	—	—	—	—	—	—	—	—	—	—	—	—	—
Összesen	536	2.301	2.563	2.411	1.774	1.109	647	327	184	95	32	17	16	4
<i>VIII. kerület összesen.</i>														
Lakószoba nélkül	17	31	24	18	14	5	3	1	—	—	—	—	—	—
1 lakószobával	1.134	3.876	4.094	3.409	2.363	1.377	801	421	225	119	58	15	16	7
2	255	1.097	1.765	1.931	1.467	1.019	586	319	158	79	37	16	9	10
3	47	221	550	717	654	477	282	149	79	42	22	12	7	4
4	15	42	148	237	260	251	134	62	42	22	13	4	1	2
5	8	14	22	56	79	77	59	37	24	17	3	5	—	1
6	—	1	11	9	22	14	17	25	13	8	3	3	—	—
7	1	3	—	4	9	5	8	7	6	3	2	2	—	—
8	1	—	—	—	1	1	3	2	5	1	2	3	1	—
8—	3	—	2	2	—	1	3	2	4	—	2	4	1	—
Összesen	1.481	5.285	6.618	6.383	4.869	3.227	1.896	1.025	556	291	142	64	38	24
<i>IX. kerület. Beltelek: A körúton belül.</i>														
Lakószoba nélkül	4	3	—	—	—	2	1	1	—	—	—	—	—	—
1 lakószobával	145	451	403	331	195	105	58	20	9	5	1	1	1	—
2	66	277	414	421	315	217	106	57	21	9	5	2	2	—
3	6	69	156	232	226	148	89	40	21	8	3	4	—	—
4	2	19	58	84	103	96	66	25	13	6	5	5	1	—
5	1	1	8	16	20	23	30	14	9	2	4	1	1	—
6	1	1	1	3	4	7	3	8	5	1	1	1	—	—
7	—	—	1	—	1	1	2	2	1	3	—	—	—	—
8	—	—	—	1	—	1	—	—	—	—	—	—	—	—
8—	—	—	—	—	1	—	—	—	—	—	—	—	—	—
Összesen	225	821	1.041	1.088	865	600	355	166	80	34	19	14	5	1
<i>IX. kerület. Beltelek: A körúton kívül.</i>														
Lakószoba nélkül	4	5	9	4	1	2	2	1	—	—	—	—	—	—
1 lakószobával	485	1.515	1.658	1.349	968	563	348	196	82	26	15	8	9	1
2	72	342	490	554	431	265	164	90	42	26	16	6	2	3
3	15	59	155	186	187	130	66	32	24	6	3	—	—	—
4	1	8	30	46	52	57	30	17	7	6	1	13	—	—
5	—	4	1	4	13	10	7	6	5	2	3	—	—	—
6	—	1	—	—	1	1	3	4	—	—	—	—	—	—
7	—	—	—	1	1	1	1	1	—	2	—	—	—	—
8	—	1	—	—	—	—	—	—	—	—	—	—	—	—
8—	—	—	—	—	—	—	—	—	—	—	—	—	—	—
Összesen	577	1.935	2.343	2.144	1.664	1.029	621	347	160	68	38	27	12	7
<i>IX. kerület. Beltelek összesen.</i>														
Lakószoba nélkül	8	8	9	4	1	4	3	1	—	—	—	—	—	—
1 lakószobával	630	1.966	2.061	1.680	1.163	668	406	216	91	35	16	9	10	1
2	138	619	904	975	746	482	270	147	63	31	21	8	4	—
3	21	128	311	418	413	278	155	72	45	14	6	4	—	—
4	3	27	88	130	155	153	96	42	20	12	6	18	1	—
5	1	5	9	20	33	33	37	20	14	4	7	1	1	—
6	1	2	1	3	5	8	6	12	5	1	1	1	—	—
7	—	—	1	1	2	2	3	3	—	5	—	—	—	—
8	—	1	—	1	—	1	—	—	—	—	—	—	—	—
8—	—	—	—	—	1	—	—	—	—	—	—	—	1	—
Összesen	802	2.756	3.384	3.232	2.519	1.629	976	513	240	102	57	41	17	8

Tabelle Nr. 70. (Fortsetzung.)

Wohnungen mit															Együtt Insgesamt	Üres lakások Leere Wohnungen	Főösszeg Hauptsumme	Grösse der Wohnungen	
15	16	17	18	19	20	21	22	23	24	25	26	27	31	33					
Bewohnern																			
<i>VIII. Bezirk: Innerhalb der Ringstrasse.</i>																			
																20	—	20	Ohne Wohnzimmer
																1.530	20	1.550	1 Wohnzimmer
																1.912	17	1.929	2 "
																1.034	15	1.049	3 "
																567	6	573	4 "
																241	—	241	5 "
				1												92	—	92	6 "
																41	—	41	7 "
																16	—	16	8 "
					1	1	1									24	1	25	8— "
				1		1	1	1								5.477	59	5.536	Zusammen
<i>VIII. Bezirk: Ausserhalb der Ringstrasse, zwischen Rákóczi-Strasse und Baross-Gasse.</i>																			
																56	—	56	Ohne Wohnzimmer
			1	2												8.259	79	8.338	1 Wohnzimmer
				1												4.060	25	4.085	2 "
																1.423	7	1.430	3 "
																473	3	476	4 "
																116	1	117	5 "
																21	—	21	6 "
																9	—	9	7 "
																3	—	3	8 "
									1							6	—	6	8— "
			1	3					1							14.426	115	14.541	Zusammen
<i>VIII. Bezirk: Ausserhalb der Ringstrasse, zwischen Baross-Gasse und Üllői-Strasse.</i>																			
																37	1	38	Ohne Wohnzimmer
			1		1											8.133	56	8.189	1 Wohnzimmer
						1										2.783	11	2.794	2 "
																809	6	815	3 "
			1													195	—	195	4 "
																46	1	47	5 "
									1							18	1	19	6 "
																3	—	3	7 "
																1	—	1	8 "
			1	1	1	1	1									12.025	76	12.101	Zusammen
<i>VIII. Bezirk zusammen.</i>																			
																113	1	114	Ohne Wohnzimmer
			2	2	1											17.922	155	18.077	1 Wohnzimmer
						1										8.755	53	8.808	2 "
																3.266	28	3.294	3 "
			1													1.235	9	1.244	4 "
																403	2	405	5 "
																131	1	132	6 "
																53	—	53	7 "
																20	—	20	8 "
																30	1	31	8— "
			1	2	5	1	2	1	2	1						31.928	250	32.178	Zusammen
<i>IX. Bezirk. Intravillan: Innerhalb der Ringstrasse.</i>																			
																11	—	11	Ohne Wohnzimmer
																1.729	20	1.749	1 Wohnzimmer
																1.908	17	1.925	2 "
																1.004	6	1.010	3 "
																483	5	488	4 "
																132	1	133	5 "
																36	2	38	6 "
																11	—	11	7 "
																2	—	2	8 "
																2	—	2	8— "
																5.318	51	5.369	Zusammen
<i>IX. Bezirk. Intravillan: Ausserhalb der Ringstrasse.</i>																			
																28	—	28	Ohne Wohnzimmer
																7.223	56	7.279	1 Wohnzimmer
																2.503	11	2.514	2 "
																864	8	872	3 "
																269	3	272	4 "
																57	—	57	5 "
																12	—	12	6 "
																7	—	7	7 "
																1	—	1	8 "
																1	—	1	8— "
																10.965	78	11.043	Zusammen
<i>IX. Bezirk: Intravillan zusammen.</i>																			
																39	—	39	Ohne Wohnzimmer
																8.952	76	9.028	1 Wohnzimmer
																4.411	28	4.439	2 "
																1.868	14	1.882	3 "
																752	8	760	4 "
																189	1	190	5 "
																48	2	50	6 "
																18	—	18	7 "
																3	—	3	8 "
																3	—	3	8— "
																16.283	129	16.412	Zusammen

70. sz. tábla. (Folytatás.)

Lakásnagyság	Lakások száma													
	1	2	3	4	5	6	7	8	9	10	11	12	13	14
	lakóval													
<i>IX. kerület: Küttelek.</i>														
Lakószoba nélkül														
1 lakószobával	116	479	570	514	388	247	162	95	44	28	8	3	2	
2 "	12	84	121	154	139	101	65	42	32	9	6	5	2	
3 "	3	8	31	44	38	37	21	10	3	3				
4 "		1	4	8	8	3	10	4	3	1				
5 "		1	1	1	3	3	1	1					1	
6 "					1		1							
7 "									1					
8 "														
Összesen	182	574	730	726	579	390	262	152	80	41	14	8	5	
<i>IX. kerület összesen.</i>														
Lakószoba nélkül	9	9	12	9	3	6	5	1	1					
1 lakószobával	746	2.445	2.631	2.194	1.551	915	568	311	135	63	24	12	12	1
2 "	150	703	1.025	1.129	885	583	335	189	95	40	27	13	6	3
3 "	24	136	342	462	451	315	176	82	45	17	6	4		1
4 "	3	28	92	138	163	156	106	46	23	13	6	18	1	2
5 "	1	6	10	21	36	33	38	21	14	4	7	1	2	1
6 "	1	2	1	3	6	8	7	12	5	1	1	1		1
7 "			1	1	2	2	3	3	2	5				
8 "		1		1		1								
Összesen	934	3.330	4.114	3.958	3.098	2.019	1.238	665	320	143	71	49	22	8
<i>X. kerület.</i>														
Lakószoba nélkül	14	10	7	11	11	3	1	2			1			
1 lakószobával	546	1.812	1.921	1.813	1.303	845	519	260	130	51	25	9	5	1
2 "	41	291	406	395	314	221	158	108	63	41	13	5	4	3
3 "	16	60	123	143	125	98	82	42	16	10	3	3	1	
4 "	5	8	31	53	65	29	34	21	11	6	3	2		
5 "			7	9	14	19	12	12	6	3				
6 "		1	2	4	2	2	5	6	1	2	1	2	1	
7 "	1	1	1		1	3	1		2	1				
8 "		1		1				2	1					
Összesen	623	2.185	2.498	2.429	1.835	1.220	812	453	230	114	46	21	11	
<i>Jobbpart: Beltelek.</i>														
Lakószoba nélkül	19	37	22	14	8	7	2	1						
1 lakószobával	1.960	4.310	4.246	3.142	2.071	1.156	633	292	156	80	25	6	5	2
2 "	417	1.733	2.153	2.013	1.487	801	480	221	148	60	29	14	1	4
3 "	84	461	1.062	1.378	1.188	691	382	162	71	35	20	5	2	1
4 "	24	78	302	466	562	430	268	138	58	25	10	7	2	1
5 "	13	20	61	108	151	161	122	88	36	18	5	7	4	
6 "	1	6	10	24	32	46	41	40	12	13	4	3	3	
7 "		2	4	5	8	7	13	9	8	2				1
8 "						3	5	9	4	2	3	2	1	
Összesen	2.520	6.649	7.860	7.155	5.509	3.806	1.947	967	497	244	102	48	24	8
<i>Jobbpart: Küttelek.</i>														
Lakószoba nélkül	5	6	15	3	2	2	2							
1 lakószobával	364	975	1.092	912	670	402	259	116	58	29	9	2	2	
2 "	69	257	324	316	248	175	117	65	43	12	11	2	4	
3 "	16	76	131	133	118	71	45	29	14	10	2	2	1	
4 "	9	13	30	53	60	57	26	16	12	8	2	1	1	
5 "	5	2	20	13	20	19	24	10	6	9		1		
6 "	2		3	2	6	3	10	5	3	1	1	1		
7 "		1	3	2	3	2	2	4	1	1	1		1	
8 "	1	1	1	1				1	1	1				
Összesen	471	1.331	1.619	1.435	1.127	731	486	247	138	74	26	9	9	1
<i>Jobbpart összesen.</i>														
Lakószoba nélkül	24	43	37	17	10	9	4							
1 lakószobával	2.324	5.285	5.338	4.054	2.741	1.558	892	408	214	109	34	8	7	3
2 "	486	1.990	2.477	2.329	1.735	976	597	286	191	72	40	16	5	4
3 "	100	537	1.193	1.511	1.306	762	427	191	85	45	22	7	3	3
4 "	33	91	332	519	622	487	294	154	70	33	12	8	3	
5 "	18	22	81	121	171	180	146	98	42	27	5	8	4	
6 "	3	6	13	26	38	49	51	45	15	14	5	4	3	
7 "	1	3	7	7	11	9	15	17	10	9	3		2	
8 "	1	1	1	1		3	5	10	4	3	3	2	1	
Összesen	2.991	7.980	9.479	8.590	6.636	4.037	2.433	1.214	635	318	128	57	33	9
<i>Balpart: Beltelek: A körüton belül.</i>														
Lakószoba nélkül	16	44	21	7	7	4	2	1						
1 lakószobával	1.165	2.612	2.748	2.117	1.350	696	372	168	72	42	14	14	2	1
2 "	442	1.676	2.651	2.694	2.110	1.345	733	408	189	101	51	22	7	1
3 "	99	454	1.152	1.587	1.551	1.048	626	350	147	77	36	25	9	2
4 "	40	135	470	762	838	762	477	233	122	58	27	15	9	2
5 "	25	46	124	254	337	370	342	199	92	43	21	11	8	2
6 "	8	10	32	70	108	130	129	86	64	32	9	12	9	2
7 "	7	7	11	15	33	38	36	47	32	15	13	11	3	2
8 "	2		5	4	7	9	14	9	19	8	5	6	2	2
Összesen	1.807	4.986	7.219	7.515	6.843	4.406	2.738	1.509	745	382	185	121	62	11

Tabelle Nr. 70. (Fortsetzung.)

Wohnungen mit													Együtt Insgesamt	Üres lakások Leere Wohnungen	Főösszeg Hauptsumme	Grösse der Wohnungen		
15	16	17	18	19	20	21	22	23	24	25	26	27					31	33
Bewohnern																		
<i>IX. Bezirk: Extravillan.</i>																		
						1	1		1						16	—	16	Ohne Wohnzimmer
															2.659	53	2.712	1 Wohnzimmer
															772	54	826	2 " "
															196	5	201	3 " "
2	1														44	—	44	4 " "
															9	—	9	5 " "
															2	—	2	6 " "
															1	—	1	7 " "
															—	—	—	8 " "
2	1					1	1		1						3.699	112	3.811	8— Zusammen
<i>IX. Bezirk zusammen.</i>																		
						1	1		1						55	—	55	Ohne Wohnzimmer
															11.611	129	11.740	1 Wohnzimmer
															5.183	82	5.265	2 " "
1	2	1													2.064	19	2.083	3 " "
2															796	8	804	4 " "
				1			1								198	1	199	5 " "
									1						50	2	52	6 " "
															19	—	19	7 " "
															3	—	3	8 " "
3	2	1				1	2		2						19.982	241	20.223	8— Zusammen
<i>X. Bezirk.</i>																		
															60	6	66	Ohne Wohnzimmer
															9.240	140	9.380	1 Wohnzimmer
2	1	1													2.067	65	2.132	2 " "
		1		1											723	14	737	3 " "
	1			1					1						270	4	274	4 " "
															83	4	87	5 " "
															29	1	30	6 " "
															11	—	11	7 " "
															5	—	5	8 " "
2	2	2	1						1						12.489	234	12.723	8— Zusammen
<i>Rechtes Ufer: Intravillan.</i>																		
															110	2	112	Ohne Wohnzimmer
															18.084	215	18.299	1 Wohnzimmer
1	1			1											9.562	90	9.652	2 " "
2				1											5.543	54	5.597	3 " "
1					1										2.374	23	2.397	4 " "
1	1														796	10	806	5 " "
															237	9	246	6 " "
															74	1	75	7 " "
	1														30	1	31	8 " "
2	4		1		1	1	1	1	1		1		1	1	52	2	54	8— Zusammen
7	7		3		1	2	1	1	1		1		1	1	36.862	407	37.269	
<i>Rechtes Ufer: Extravillan.</i>																		
															35	7	42	Ohne Wohnzimmer
															4.890	168	5.058	1 Wohnzimmer
															1.643	94	1.737	2 " "
															648	86	734	3 " "
1	1														289	62	351	4 " "
	1														130	54	184	5 " "
															38	33	71	6 " "
															21	17	38	7 " "
															7	9	16	8 " "
1	3		1												7.709	535	8.244	8— Zusammen
<i>Rechtes Ufer zusammen.</i>																		
															145	9	154	Ohne Wohnzimmer
															22.974	383	23.357	1 Wohnzimmer
1	1			1											11.205	184	11.389	2 " "
2	1			1											6.191	140	6.331	3 " "
2						1									2.663	85	2.748	4 " "
1															926	64	990	5 " "
															275	42	317	6 " "
															95	18	113	7 " "
	2														37	10	47	8 " "
2	4		2		1	1	1	1	1		1		1	1	60	7	67	8— Zusammen
8	10		4		1	2	1	1	1		1		1	1	44.571	942	45.513	
<i>Linkes Ufer: Intravillan: Innerhalb der Ringstrasse.</i>																		
															103	2	105	Ohne Wohnzimmer
															11.374	103	11.477	1 Wohnzimmer
1	1			1											12.444	101	12.545	2 " "
5	1	4		1		1					1				7.180	57	7.237	3 " "
2															3.952	33	3.985	4 " "
1	1	1		1							1				1.682	13	1.695	5 " "
		1		1							1				704	6	710	6 " "
		1													271	5	276	7 " "
															90	2	92	8 " "
6	1	2	1		2	3	2	2	1		1	1			88	2	90	8— Zusammen
18	4	9	3		2	3	3	3	1		1	1			33.083	324	33.412	

70. sz. tábla. (Vége.)

Lakásnagyság	Lakások száma													
	1	2	3	4	5	6	7	8	9	10	11	12	13	14
	lakóval													
<i>Balpart. Beltelek: A körúton kívül.</i>														
Lakószoba nélkül 1 lakószobával	34	81	57	49	28	16	7	5	—	—	—	—	—	—
2	2.873	9.551	10.161	8.465	5.821	3.438	1.947	1.025	500	251	115	44	33	14
3	562	2.945	4.978	5.400	4.218	2.751	1.596	858	429	226	96	48	15	20
4	98	518	1.425	2.069	2.049	1.379	826	395	218	106	52	27	15	7
5	24	97	333	672	822	769	412	192	134	62	25	23	2	4
6	8	21	39	122	196	203	140	106	52	36	12	5	—	2
7	1	5	14	20	30	60	49	52	31	10	7	3	2	1
8	1	5	4	12	18	14	24	22	11	15	4	4	2	—
8—	—	2	—	5	6	8	8	10	6	2	2	3	1	1
Összesen	3.603	13.226	17.012	16.815	13.192	8.641	5.016	2.671	1.385	718	316	166	76	49
<i>Balpart: Beltelek összesen.</i>														
Lakószoba nélkül 1 lakószobával	50	125	78	56	35	20	9	6	1	—	—	—	—	—
2	4.038	12.163	12.909	10.582	7.171	4.134	2.319	1.193	572	293	129	58	35	15
3	1.004	4.621	7.629	8.094	6.328	4.096	2.329	1.266	618	327	147	70	22	31
4	197	972	2.577	3.656	3.600	2.427	1.452	745	365	183	88	52	24	12
5	64	232	803	1.434	1.660	1.531	889	425	256	120	52	38	11	6
6	33	67	163	376	533	573	482	305	144	79	33	16	8	7
7	9	15	46	90	138	190	178	138	95	42	16	15	11	3
8	8	12	15	27	51	52	60	69	43	30	17	15	5	1
8—	2	2	5	9	13	17	22	19	25	10	5	9	3	3
Összesen	5.410	18.212	24.231	24.330	19.535	13.047	7.754	4.180	2.130	1.095	501	287	128	80
<i>Balpart: Kültelek.</i>														
Lakószoba nélkül 1 lakószobával	33	46	25	41	20	12	6	4	1	—	1	—	—	—
2	1.526	5.486	6.320	5.610	4.297	2.558	1.556	823	396	183	81	24	21	2
3	139	796	1.179	1.338	1.083	762	496	315	175	96	45	28	15	4
4	28	127	294	366	346	280	190	83	29	20	10	4	2	—
5	9	22	66	122	144	99	84	48	28	13	6	5	2	1
6	1	8	18	35	37	54	47	27	21	6	3	3	2	—
7	1	4	3	9	7	12	19	19	3	5	3	4	2	—
8	1	2	1	3	3	5	7	5	4	4	1	1	—	—
8—	—	1	—	1	1	—	1	2	3	—	—	—	—	—
Összesen	1.788	6.493	7.906	7.525	5.938	3.782	2.406	1.326	662	328	151	69	44	7
<i>Balpart összesen.</i>														
Lakószoba nélkül 1 lakószobával	83	171	103	97	55	32	15	10	2	—	1	—	—	—
2	5.564	17.649	19.229	16.192	11.468	6.692	3.875	2.016	968	476	210	82	56	17
3	1.143	5.417	8.808	9.432	7.411	4.858	2.825	1.581	793	423	192	98	37	35
4	225	1.099	2.871	4.022	3.946	2.707	1.642	828	394	203	98	56	26	12
5	73	254	869	1.556	1.804	1.630	973	473	284	133	58	43	13	7
6	34	75	181	411	570	627	529	332	165	85	36	19	10	7
7	10	19	49	99	145	202	197	157	98	47	19	19	13	3
8	9	14	16	30	54	57	67	74	47	34	18	16	5	1
8—	2	3	5	10	14	17	23	21	28	10	5	9	3	2
Összesen	7.148	24.706	32.137	31.855	25.473	16.829	10.160	5.506	2.792	1.423	652	356	172	87
<i>Budapest: Beltelek.</i>														
Lakószoba nélkül 1 lakószobával	69	162	100	70	43	27	11	7	1	—	—	—	—	—
2	5.998	16.473	17.155	13.724	9.242	5.290	2.952	1.485	728	373	154	64	40	17
3	1.421	6.354	9.782	10.107	7.815	4.897	2.809	1.487	766	387	176	84	23	35
4	281	1.433	3.639	5.034	4.788	3.118	1.834	907	436	218	108	57	26	12
5	88	310	1.105	1.900	2.222	1.961	1.157	563	314	145	62	45	13	7
6	46	87	224	484	684	734	604	393	180	97	38	23	12	3
7	10	21	56	114	170	236	219	178	107	55	20	18	14	7
8	9	14	19	32	59	59	73	82	52	38	19	15	6	3
8—	2	2	5	9	13	20	27	28	29	12	8	11	4	2
Összesen	7.930	24.861	32.091	31.485	25.044	16.353	9.701	5.147	2.627	1.339	603	335	152	88
<i>Budapest: Kültelek.</i>														
Lakószoba nélkül 1 lakószobával	38	52	40	44	22	14	8	4	1	—	1	—	—	—
2	1.890	6.461	7.412	6.522	4.967	2.960	1.815	939	454	212	90	26	23	2
3	208	1.053	1.503	1.654	1.331	937	613	380	218	108	56	30	19	4
4	44	203	425	499	464	351	235	112	43	30	12	6	3	—
5	18	35	96	175	204	156	110	64	40	21	8	6	3	1
6	6	10	38	48	57	73	71	37	27	15	3	4	2	—
7	3	4	6	11	13	15	29	24	6	6	4	5	2	—
8	1	3	4	5	6	7	9	9	5	5	2	1	1	—
8—	1	2	1	2	1	—	1	3	3	4	1	—	—	—
Összesen	2.209	7.824	9.525	8.960	7.065	4.513	2.892	1.578	800	402	177	78	53	8
<i>Budapest összesen.</i>														
Lakószoba nélkül 1 lakószobával	107	214	140	114	65	41	19	11	2	—	—	—	—	—
2	7.888	22.934	24.567	20.246	14.209	8.250	4.767	2.424	1.182	585	241	90	63	19
3	1.629	7.407	11.285	11.761	9.146	5.834	3.422	1.867	984	495	232	114	42	39
4	325	1.636	4.064	5.533	5.252	3.469	2.069	1.019	479	248	120	63	29	12
5	106	345	1.201	2.075	2.426	2.117	1.267	627	354	166	70	51	16	8
6	52	97	262	532	741	807	675	430	207	112	41	27	14	7
7	13	25	62	125	183	251	248	202	113	61	24	23	16	3
8	10	17	23	37	65	66	82	91	57	43	21	16	7	3
8—	3	4	6	11	14	20	28	31	32	13	8	11	4	3
Összesen	10.139	32.685	41.616	40.445	32.109	20.866	12.593	6.720	3.427	1.741	780	413	205	96

Tabelle Nr. 70. (Schluss.)

Wohnungen mit														Ergüßt Insgesamt	Ores lakások Leere Wohnungen	Főösszeg Hauptsumme	Grösse der Wohnungen	
15	16	17	18	19	20	21	22	23	24	25	26	27	31					33
Bewohnern																		
<i>Linkes Ufer. Intravillan: Ausserhalb der Ringstrasse.</i>																		
5		2	2	1											277	4	281	Ohne Wohnzimmer
10	1	1	1		1										44.248	334	44.582	1 Wohnzimmer
3	3	1	2												24.156	128	24.284	2 "
2	1														9.193	61	9.254	3 "
1				1											3.574	25	3.599	4 "
					1										944	12	956	5 "
				1	1		1		1						289	1	290	6 "
2									1						137	3	140	7 "
3	1	1	1		1	1									56		56	8 "
26	6	5	6	3	3	1	1		3	1					62	1	63	8-
														82.936	569	83.506	Zusammen	
<i>Linkes Ufer: Intravillan zusammen.</i>																		
6		2	2	1											380	6	386	Ohne Wohnzimmer
12	2	1	1	1	1										55.622	437	56.059	1 Wohnzimmer
8	4	5	3		1	1				1					36.600	229	36.829	2 "
4	1														16.373	118	16.491	3 "
2	1	1	2			1									7.526	58	7.584	4 "
1		1	1	1	1		1	1							2.826	25	2.851	5 "
		1	1	1	1		1	1							993	7	1.000	6 "
1		1							1						408	8	416	7 "
2															146	2	148	8 "
9	2	3	2		3	3	2		1	1	1	1	1		150	3	153	8-
41	10	14	9	5	6	4	4	1	3	2	1	1			121.024	893	121.917	Zusammen
<i>Linkes Ufer: Extravillan.</i>																		
	1					1	1		1						189	10	199	Ohne Wohnzimmer
4	1	1													28.887	393	29.280	1 Wohnzimmer
	2	1													6.477	188	6.665	2 "
2	1		1												1.782	28	1.810	3 "
		1							1						653	10	663	4 "
															264	7	271	5 "
	1	1							1						91	2	93	6 "
															40		40	7 "
		1													9		9	8 "
6	6	5	1			1	1		3						6	1	7	8-
														38.398	639	39.037	Zusammen	
<i>Linkes Ufer: zusammen.</i>																		
6	1	2	2	1		1	1		1						569	16	585	Ohne Wohnzimmer
16	3	2	1	1	1										84.509	830	85.339	1 Wohnzimmer
8	6	6	3		1	1				1					43.077	417	43.494	2 "
6	2		1												18.155	146	18.301	3 "
2	1	2		2			1		1						8.179	68	8.247	4 "
		1	1	1	1		1	1	1						3.090	32	3.122	5 "
1	1	2								2					1.084	9	1.093	6 "
2															448	8	456	7 "
9	2	4	2		3	3	2		1	1	1	1	1		155	2	157	8 "
50	16	19	10	5	6	5	5	1	6	2	1	1			156	4	160	8-
														159.422	1.532	160.954	Zusammen	
<i>Intravillan.</i>																		
6		2	2	1											490	8	498	Ohne Wohnzimmer
12	3	1	1	1	1										73.706	652	74.358	1 Wohnzimmer
9	4	5	4		1	1				1					46.162	319	46.481	2 "
6	1		1												21.916	172	22.088	3 "
3	1	1		2		1	1								9.900	81	9.981	4 "
1	1	1	1	1	1		1	1		1					3.622	35	3.657	5 "
1		1							1						1.230	16	1.246	6 "
2															482	9	491	7 "
															176	3	179	8 "
11	6	3	3		4	4	3	1	2	1	2	1	1	1	202	5	207	8-
51	17	14	12	5	7	6	5	2	4	2	2	1	1	1	157.886	1.300	159.186	Zusammen
<i>Extravillan.</i>																		
	1					1	1		1						224	17	241	Ohne Wohnzimmer
4	1	1													33.777	561	34.338	1 Wohnzimmer
	2	1													8.120	282	8.402	2 "
2	2		1												2.430	114	2.544	3 "
1				1											942	72	1.014	4 "
	1	1							1						394	61	455	5 "
															129	35	164	6 "
	1	1							1						61	17	78	7 "
															16	9	25	8 "
	1	1	1												14	6	20	8-
7	9	5	2		1	1		3							46.107	1.174	47.281	Zusammen
<i>Zusammen.</i>																		
6	1	2	2	1		1	1		1						714	25	739	Ohne Wohnzimmer
16	4	2	1	1	1										107.483	1.213	108.696	1 Wohnzimmer
9	6	6	4		1	1				1					54.282	601	54.883	2 "
8	3		2												24.346	286	24.632	3 "
4	1	2		2		1	1		1						10.842	153	10.995	4 "
1	2	1	1	1	1		1	1		1					4.016	96	4.112	5 "
1	1	2													1.359	51	1.410	6 "
2	1	2													543	26	569	7 "
2	2														192	12	204	8 "
11	6	4	4		4	4	3	1	2	1	2	1	1	1	216	11	227	8-
58	26	19	14	5	7	7	6	2	7	2	2	1	1	1	203.993	2.474	206.467	Zusammen

71. Rendes lakások népessége a lakásokban lakók száma és kerület szerint, egybevetve a lakásnagysággal.

Lakásnagyság	L a k ó k s z á m a														
	1	2	3	4	5	6	7	8	9	10	11	12	13	14	15
I a k ó v a l b í r ó l a k á s o k b a n															
I. kerület. Beltelek: Vár, Krisztinaváros, Tabán.															
Lakoszoba nélkül	7	16	15	16	20	12	—	—	—	—	—	—	—	—	—
1 lakoszobával	511	2.154	3.108	3.188	2.610	1.692	917	592	261	210	44	24	13	—	—
2	165	1.232	2.289	2.700	2.310	1.446	1.134	584	450	160	99	12	—	42	—
3	37	352	1.149	1.760	2.075	1.416	805	424	252	180	55	—	13	—	15
4	11	64	342	560	940	864	511	368	126	100	22	48	13	—	—
5	5	18	81	164	240	336	322	232	135	50	11	36	13	—	15
6	—	6	15	52	55	90	119	120	63	50	—	12	26	—	—
7	—	2	9	4	10	18	21	16	27	20	11	—	—	—	—
8	—	—	—	—	—	—	—	40	9	—	11	24	13	—	—
8—	1	—	—	12	—	24	—	8	9	20	—	36	65	—	15
Összesen	737	3.841	7.008	8.456	8.260	5.898	3.829	2.334	1.332	790	253	192	156	42	45
I. kerület. Beltelek: Gellérthegy, Lágymányos.															
Lakoszoba nélkül	2	6	6	8	—	12	7	—	—	—	—	—	—	—	—
1 lakoszobával	136	754	1.122	1.208	990	612	392	208	162	50	22	12	—	—	14
2	65	556	1.014	1.400	1.180	786	518	264	135	90	44	36	—	—	—
3	17	162	666	1.188	1.125	816	560	336	126	70	33	—	—	—	—
4	11	26	189	456	625	534	546	272	117	50	33	—	—	14	15
5	4	6	51	100	190	252	203	216	81	20	11	12	26	—	—
6	—	4	9	20	25	48	49	32	18	10	33	12	—	—	—
7	1	—	—	—	20	6	28	24	36	30	11	—	—	—	14
8	—	—	—	—	—	12	7	8	18	10	11	—	—	—	—
8—	—	—	—	4	5	—	7	—	—	—	33	—	—	—	15
Összesen	236	1.514	3.067	4.364	4.260	3.078	2.317	1.360	693	330	231	84	26	42	30
I. kerület: Beltelek összesen.															
Lakoszoba nélkül	9	22	21	24	20	24	7	—	—	—	—	—	—	—	—
1 lakoszobával	647	2.908	4.230	4.396	3.600	2.304	1.309	800	423	260	66	36	13	14	—
2	230	1.788	3.303	4.100	3.490	2.232	1.652	848	585	250	143	48	—	42	—
3	54	514	1.815	2.948	3.290	2.232	1.365	760	378	250	88	—	—	13	15
4	22	90	531	1.016	1.565	1.398	1.057	640	243	150	55	60	13	14	15
5	9	24	132	264	430	588	525	448	216	70	22	48	39	—	15
6	—	10	24	72	80	138	168	152	81	60	33	24	26	—	—
7	1	2	9	4	30	24	49	40	63	50	22	—	—	—	14
8	—	—	—	—	—	12	7	48	27	10	22	24	13	—	—
8—	1	—	—	16	5	24	7	8	9	20	33	36	65	—	30
Összesen	973	5.358	10.065	12.840	12.510	8.976	6.146	3.744	2.025	1.120	484	276	182	84	75
I. kerület: Kültelek.															
Lakoszoba nélkül	2	10	27	4	5	12	14	—	—	—	—	—	—	—	—
1 lakoszobával	206	1.230	2.049	2.304	2.060	1.320	1.092	432	315	160	66	—	—	13	—
2	52	324	648	868	790	696	567	328	261	100	77	12	39	—	—
3	12	90	288	352	345	282	252	152	54	60	—	24	13	—	—
4	6	14	45	128	165	168	98	96	63	50	—	—	—	—	—
5	4	4	33	36	55	66	105	48	—	70	—	12	—	—	15
6	2	—	6	4	25	18	35	32	—	10	11	12	—	—	—
7	—	2	6	4	5	12	14	8	9	10	11	—	—	13	—
8	—	—	—	—	—	—	—	8	—	10	—	—	—	—	—
8—	1	2	3	4	—	—	—	8	9	30	—	—	—	—	14
Összesen	285	1.676	3.105	3.704	3.450	2.574	2.184	1.112	720	500	165	60	91	14	15
I. kerület összesen.															
Lakoszoba nélkül	11	32	48	28	25	36	21	—	—	—	—	—	—	—	—
1 lakoszobával	853	4.138	6.279	6.700	5.660	3.624	2.401	1.232	738	420	132	36	26	14	—
2	282	2.112	3.951	4.968	4.280	2.928	2.219	1.176	846	350	220	60	39	42	—
3	66	604	2.103	3.300	3.635	2.514	1.617	912	432	310	88	24	26	—	15
4	28	104	576	1.144	1.730	1.566	1.155	736	306	200	55	60	26	14	15
5	13	28	165	300	485	654	630	496	216	140	22	60	39	—	30
6	2	10	30	76	105	156	203	184	90	70	44	36	26	—	—
7	1	4	15	8	35	36	63	48	72	60	33	—	13	14	—
8	1	2	3	4	—	12	7	56	27	20	22	24	13	—	—
8—	1	—	—	16	5	24	14	16	18	50	33	36	65	14	30
Összesen	1.258	7.034	13.170	16.544	15.960	11.550	8.330	4.856	2.745	1.620	649	336	273	98	90
II. kerület: Beltelek.															
Lakoszoba nélkül	3	22	24	24	5	6	—	8	—	—	—	—	—	—	—
1 lakoszobával	499	2.094	3.036	2.740	2.005	1.428	889	416	234	160	33	12	13	14	—
2	130	1.112	2.124	2.496	2.390	1.572	896	520	378	180	88	72	—	—	—
3	24	332	1.122	2.120	2.120	1.482	966	368	189	60	88	48	13	—	—
4	1	62	345	768	1.095	984	735	384	234	90	33	24	13	—	15
5	3	16	42	156	295	348	287	224	99	110	33	36	—	—	—
6	1	2	3	16	80	132	105	160	27	70	—	12	13	—	15
7	—	2	3	16	10	18	42	64	18	30	—	—	13	—	—
8	—	—	—	—	—	6	28	24	9	10	11	—	—	—	—
8—	—	4	—	4	5	—	16	18	18	11	—	12	—	—	—
Összesen	661	3.646	6.699	8.340	8.005	5.976	3.948	2.184	1.206	710	297	216	65	14	30
II. kerület: Kültelek.															
Lakoszoba nélkül	2	2	—	4	5	—	—	—	—	—	—	—	—	—	—
1 lakoszobával	40	136	309	256	295	216	91	40	9	20	11	—	—	—	—
2	8	66	102	132	85	114	49	48	—	—	—	—	—	13	—
3	3	32	51	76	120	48	35	32	45	10	22	—	—	—	—
4	2	2	27	48	105	96	42	24	27	20	—	12	—	—	—
5	1	—	18	8	40	30	49	16	45	20	—	—	—	—	—
6	—	—	—	4	5	—	35	—	18	—	—	—	—	—	—
7	—	—	—	—	—	—	—	—	—	—	—	—	—	—	—
8	—	—	—	—	—	—	—	—	—	—	—	—	—	—	—
8—	—	—	—	—	—	—	—	—	—	—	—	—	—	—	—
Összesen	56	238	510	528	660	504	301	168	144	70	33	12	13	—	—

Bevölkerung der gewöhnlichen Wohnungen nach Wohnungsgrösse, Bezirken und Anzahl der Bewohner.

Anzahl der Bewohner in Wohnungen mit														Összesen Zusammen	Grösse der Wohnungen	
16	17	18	19	20	21	22	23	24	25	26	27	31	33			
Bewohnern																
<i>I. Bezirk: Intravillan.</i>																
															86	Ohne Wohnzimmer
															15.324	1 Wohnzimmer
															12.623	2 "
		18													8.551	3 "
															3.969	4 "
					21										1.679	5 "
															608	6 "
															138	7 "
16															113	8 "
16		18		20	21	22	23					31	33	374	8- "	
32		36		20	42	22	23					31	33	43.465	Zusammen	
<i>I. Bezirk: Intravillan.</i>																
															41	Ohne Wohnzimmer
															5.682	1 Wohnzimmer
															6.088	2 "
															5.189	3 "
															2.900	4 "
															1.172	5 "
															260	6 "
															170	7 "
															66	8 "
															64	8- "
															21.632	Zusammen
<i>I. Bezirk: Intravillan zusammen.</i>																
															127	Ohne Wohnzimmer
															21.006	1 Wohnzimmer
		18													18.711	2 "
															13.740	3 "
					21										6.869	4 "
															2.851	5 "
															868	6 "
16															308	7 "
16		18		20	21	22	23								179	8 "
32		36		20	42	22	23					31	33	438	8- "	
															65.097	Zusammen
<i>I. Bezirk: Extravillan.</i>																
															74	Ohne Wohnzimmer
															11.247	1 Wohnzimmer
															4.762	2 "
16															1.924	3 "
															862	4 "
16															448	5 "
															180	6 "
16															94	7 "
															44	8 "
16		18													86	8- "
48		18													19.721	Zusammen
<i>I. Bezirk zusammen.</i>																
															201	Ohne Wohnzimmer
															32.253	1 Wohnzimmer
		18													23.473	2 "
16															15.664	3 "
					21										7.731	4 "
16															3.299	5 "
															1.048	6 "
32															402	7 "
16		36		20	21	22	23					31	33	223	8 "	
80		54		20	42	22	23					31	33	524	8- "	
															84.818	Zusammen
<i>II. Bezirk: Intravillan.</i>																
															92	Ohne Wohnzimmer
16															13.573	1 Wohnzimmer
															11.974	2 "
		18													8.932	3 "
															4.801	4 "
															1.649	5 "
															636	6 "
															216	7 "
48								24		26					88	8 "
64		18						24		26					168	8- "
															42.129	Zusammen
<i>II. Bezirk: Extravillan.</i>																
															13	Ohne Wohnzimmer
															1.423	1 Wohnzimmer
															617	2 "
															474	3 "
															405	4 "
															227	5 "
															62	6 "
															16	7 "
															—	8 "
															—	8- "
															3.237	Zusammen

71. sz. tábla. (Folytatás.)

Lakásnagyság	L a k ó k s z á m a															
	1	2	3	4	5	6	7	8	9	10	11	12	13	14	15	
	l a k ó v a l b i r ó l a k á s o k b a n															
																<i>II. kerület összesen.</i>
Lakószoba nélkül	5	24	24	28	10	6	—	8	—	—	—	—	—	—	—	—
1 lakószobával	539	2.230	3.345	2.996	2.300	1.644	980	456	243	180	44	12	13	14	—	—
2	138	1.178	2.226	2.628	2.475	1.686	945	568	378	180	88	72	13	—	—	—
3	27	364	1.173	2.196	2.240	1.530	1.001	400	234	70	110	48	13	—	—	—
4	3	64	372	816	1.200	1.080	777	408	261	110	33	36	13	—	—	15
5	4	16	60	164	335	378	336	240	144	130	33	36	—	—	—	—
6	1	2	3	20	85	132	140	160	45	70	—	12	13	—	—	15
7	—	2	6	16	15	18	42	72	18	30	—	—	13	—	—	—
8	—	—	—	—	—	6	28	24	9	10	11	—	—	—	—	—
8 -	—	4	—	4	5	—	—	16	18	—	11	12	—	—	—	—
Összesen	717	3.884	7.209	8.868	8.665	6.480	4.249	2.352	1.350	780	330	228	78	14	30	—
																<i>III. kerület: Beltelek.</i>
Lakószoba nélkül	7	30	21	8	15	12	7	—	—	—	—	—	—	—	—	—
1 lakószobával	814	3.618	5.472	5.432	4.750	3.204	2.233	1.120	747	380	176	24	39	—	—	—
2	57	566	1.032	1.456	1.555	1.002	812	400	369	170	88	48	13	14	—	—
3	6	76	249	444	530	432	343	168	72	40	44	12	—	—	—	—
4	1	4	30	80	150	198	84	80	45	10	22	—	—	—	—	—
5	1	—	9	12	30	30	42	32	9	—	—	—	13	—	—	—
6	—	—	3	8	—	6	14	8	—	—	11	—	—	—	—	—
7	—	—	—	—	—	—	—	—	—	—	—	—	—	—	—	—
8	—	—	—	—	—	—	—	—	—	—	—	—	—	—	—	—
8 -	—	—	—	—	—	—	—	—	—	10	—	—	—	—	—	—
Összesen	886	4.294	6.816	7.440	7.030	4.834	3.535	1.808	1.242	610	341	84	65	14	—	—
																<i>III. kerület: Kütelek.</i>
Lakószoba nélkül	1	—	18	4	—	—	—	—	—	—	—	—	—	—	—	—
1 lakószobával	118	584	918	1.088	995	876	630	456	198	110	22	24	13	—	—	—
2	9	124	222	264	365	240	203	144	126	20	44	12	—	—	—	—
3	1	30	54	104	125	96	28	48	27	30	—	—	—	—	—	—
4	1	10	18	36	30	78	42	8	18	10	22	—	—	—	—	—
5	—	—	9	8	5	18	14	16	9	—	—	—	—	—	—	—
6	—	—	3	—	—	—	—	8	—	—	—	—	—	—	—	—
7	—	—	—	4	5	—	—	16	—	—	—	—	—	—	—	—
8	—	—	—	—	—	—	—	—	—	—	—	—	—	—	—	—
8 -	—	—	—	—	—	—	—	—	—	—	—	—	—	—	—	—
Összesen	130	748	1.242	1.508	1.525	1.308	917	696	378	170	88	36	13	—	—	—
																<i>III. kerület összesen.</i>
Lakószoba nélkül	8	30	39	12	15	12	7	—	—	—	—	—	—	—	—	—
1 lakószobával	932	4.202	6.390	6.520	5.745	4.060	2.863	1.576	945	490	198	48	52	—	—	—
2	66	690	1.254	1.720	1.920	1.242	1.015	544	495	190	132	60	13	14	—	—
3	7	106	303	548	655	528	371	216	99	70	44	12	—	—	—	—
4	2	14	48	116	180	276	126	88	63	20	44	—	—	—	—	—
5	1	—	18	20	35	48	56	48	18	—	—	—	13	—	—	—
6	—	—	6	8	—	6	14	16	—	—	11	—	—	—	—	—
7	—	—	—	4	5	—	—	16	—	—	—	—	—	—	—	—
8	—	—	—	—	—	—	—	—	—	—	—	—	—	—	—	—
8 -	—	—	—	—	—	—	—	—	—	10	—	—	—	—	—	—
Összesen	1.016	5.042	8.058	8.948	8.555	6.192	4.452	2.504	1.620	780	429	120	78	14	—	—
																<i>IV. kerület.</i>
Lakószoba nélkül	1	16	6	8	5	6	—	—	—	—	—	—	—	—	—	—
1 lakószobával	238	624	1.443	916	805	666	322	136	117	40	33	12	—	—	—	—
2	108	534	1.104	1.428	1.065	792	483	336	225	90	77	—	13	14	—	—
3	26	218	576	900	1.100	672	504	352	108	80	55	24	13	—	—	15
4	11	68	306	604	745	726	413	304	198	50	44	—	26	14	—	—
5	9	32	102	260	430	450	567	352	189	110	33	24	26	28	—	—
6	1	10	18	108	145	222	238	128	198	60	44	36	26	14	—	—
7	2	4	6	20	50	78	70	96	99	40	55	36	—	—	—	—
8	1	—	3	4	—	18	28	—	27	40	11	12	—	14	—	—
8 -	—	2	—	—	5	12	—	—	9	20	11	12	39	—	—	15
Összesen	397	1.508	3.564	4.248	4.350	3.642	2.626	1.704	1.170	530	363	156	143	84	45	60
																<i>V. kerület. Beltelek: A körütn belül.</i>
Lakószoba nélkül	4	16	12	4	15	6	—	8	—	—	—	—	—	—	—	—
1 lakószobával	164	798	1.164	1.048	985	496	343	168	45	50	—	36	—	—	—	—
2	59	598	1.254	1.580	1.565	882	504	200	144	70	55	24	—	14	—	—
3	23	170	687	1.152	1.720	1.056	609	328	144	120	55	12	26	28	—	15
4	7	58	333	760	1.050	1.020	805	384	135	100	33	—	13	—	—	—
5	8	24	114	372	515	702	763	488	297	110	55	12	—	14	—	—
6	5	2	45	80	195	348	364	216	207	170	11	12	—	—	—	—
7	1	6	9	12	55	78	112	176	108	50	33	72	26	14	—	—
8	—	—	6	8	15	24	49	64	72	30	—	—	13	—	—	—
8 -	1	2	—	4	—	28	32	9	30	33	24	—	—	14	—	45
Összesen	272	1.674	3.624	5.020	6.115	4.608	3.577	2.064	1.161	730	275	192	78	84	60	—
																<i>V. kerület. Beltelek: A körütn kívül.</i>
Lakószoba nélkül	6	8	21	20	15	—	7	8	—	—	—	—	—	—	—	—
1 lakószobával	159	1.034	1.674	2.044	1.675	1.272	784	520	243	110	55	36	26	14	—	—
2	43	682	1.731	2.244	1.845	1.170	707	456	297	110	88	48	13	—	—	—
3	11	150	639	1.252	1.540	1.236	616	360	198	100	33	48	—	—	—	—
4	6	20	165	424	770	822	546	280	162	40	—	—	—	14	—	—
5	1	2	3	88	195	162	224	104	54	20	11	24	—	—	—	—
6	—	2	3	12	20	54	77	32	27	—	11	12	—	—	—	—
7	—	—	—	4	10	6	21	24	27	20	—	24	—	—	—	—
8	—	—	—	—	5	—	7	—	9	—	—	—	—	—	—	—
8 -	—	—	—	—	5	—	—	—	—	—	—	—	—	—	—	—
Összesen	226	1.898	4.236	6.088	6.080	4.722	2.989	1.784	1.017	400	198	192	39	28	—	—

Tabelle Nr. 71. (Fortsetzung.)

Anzahl der Bewohner in Wohnungen mit													Öszeiten Zusammen	Grösse der Wohnungen		
16	17	18	19	20	21	22	23	24	25	26	27	31			33	
Bewohnern																
<i>II. Bezirk zusammen.</i>																
															105	Ohne Wohnzimmer
															14.996	1 Wohnzimmer
16															12.591	2
															9.406	3
															5.206	4
		18													1.876	5
															698	6
															232	7
															88	8
48								24		26					168	8—
64		18						24		26					45.366	Zusammen
<i>III. Bezirk: Intravillan.</i>																
															100	Ohne Wohnzimmer
															28.009	1 Wohnzimmer
															7.582	2
															2.416	3
															704	4
															178	5
16															66	6
															—	7
															—	8
16															10	8—
															39.065	Zusammen
<i>III. Bezirk: Extravillan.</i>																
															23	Ohne Wohnzimmer
															6.032	1 Wohnzimmer
															1.773	2
															543	3
															273	4
															79	5
															11	6
															25	7
															—	8
															—	8—
															8.759	Zusammen
<i>III. Bezirk zusammen.</i>																
															123	Ohne Wohnzimmer
															34.041	1 Wohnzimmer
															9.335	2
															2.959	3
															977	4
															257	5
16															77	6
															25	7
															—	8
16															10	8—
															47.824	Zusammen
<i>IV. Bezirk.</i>																
															42	Ohne Wohnzimmer
															5.352	1 Wohnzimmer
															6.269	2
															4.643	3
															3.509	4
16															2.643	5
	17														1.265	6
															556	7
															158	8
															190	8—
16	17	18		20											24.627	Zusammen
<i>V. Bezirk. Intravillan: Innerhalb der Ringstrasse.</i>																
															65	Ohne Wohnzimmer
															5.287	1 Wohnzimmer
															6.968	2
			18	19											6.209	3
					21										4.698	4
															3.474	5
															1.655	6
															752	7
															281	8
	17														271	8—
16	17	18	19		21										29.660	Zusammen
<i>V. Bezirk. Intravillan: Ausserhalb der Ringstrasse.</i>																
															85	Ohne Wohnzimmer
															9.646	1 Wohnzimmer
															9.434	2
															6.199	3
16															3.249	4
															888	5
															250	6
															136	7
															21	8
															5	8—
16															29.918	Zusammen

71. sz. tábla. (Folytatás.)

Lakásnagyság	L a k ó k s z á m a														
	1	2	3	4	5	6	7	8	9	10	11	12	13	14	15
I a k ó v a l b í r ó l a k á s o k b a n															
<i>V. kerület: Betlelek összesen.</i>															
Lakószoba nélküli	10	24	33	24	30	6	7	16	—	—	—	—	—	—	—
1 lakószobával	323	1.832	2.838	3.092	2.660	1.758	1.127	688	288	160	55	72	26	14	—
2	102	1.280	2.985	3.824	3.410	2.052	1.211	656	441	180	143	72	13	14	—
3	34	320	1.326	2.404	3.260	2.292	1.225	688	342	220	88	60	26	28	15
4	13	78	498	1.184	1.820	1.842	1.351	664	297	140	33	—	13	14	—
5	9	26	117	460	710	864	987	592	351	130	66	36	—	14	—
6	5	4	48	92	215	402	441	248	234	170	22	24	—	—	—
7	1	6	9	16	65	84	133	200	135	70	33	96	26	14	—
8	—	—	6	8	20	24	56	64	81	30	—	—	13	—	—
8—	1	2	—	4	5	6	28	32	9	30	33	24	—	14	45
Összesen	498	3.572	7.860	11.108	12.195	9.330	6.566	3.848	2.178	1.130	473	384	117	112	60
<i>V. kerület: Kültlelek.</i>															
Lakószoba nélküli	1	4	3	4	—	—	7	—	—	—	—	—	—	—	—
1 lakószobával	72	702	1.071	1.340	1.225	990	700	408	216	120	55	24	13	—	—
2	4	46	141	192	220	228	126	112	108	70	11	24	—	—	—
3	—	6	18	16	40	48	21	16	9	—	—	—	—	—	—
4	—	—	6	8	10	—	7	—	9	—	—	—	—	—	—
5	—	—	—	—	5	12	7	—	—	—	—	—	—	—	—
6	—	—	—	—	5	—	—	8	—	—	—	—	—	—	—
7	—	—	—	—	—	—	—	—	—	—	—	—	—	—	—
8	—	—	—	—	—	—	—	—	—	—	—	—	—	—	—
8—	—	—	—	—	—	—	—	—	—	—	—	—	—	—	—
Összesen	77	758	1.239	1.560	1.505	1.278	868	544	342	190	66	48	13	—	—
<i>V. kerület összesen.</i>															
Lakószoba nélküli	11	28	36	28	30	6	14	16	—	—	—	—	—	—	—
1 lakószobával	395	2.534	3.909	4.432	3.885	2.748	1.827	1.096	504	280	110	96	39	14	—
2	106	1.326	3.126	4.016	3.630	2.280	1.337	768	549	250	154	96	13	14	—
3	34	326	1.344	2.420	3.300	2.340	1.246	704	351	220	88	60	26	28	15
4	13	78	504	1.192	1.830	1.842	1.358	664	306	140	33	—	13	14	—
5	9	26	117	460	715	876	994	592	351	130	66	36	—	14	—
6	5	4	48	92	220	402	441	256	234	170	22	24	—	—	—
7	1	6	9	16	65	84	133	200	135	70	33	96	26	14	—
8	—	—	6	8	20	24	56	64	81	30	—	—	13	—	—
8—	1	2	—	4	5	6	28	32	9	30	33	24	—	14	45
Összesen	575	4.330	9.099	12.668	13.700	10.608	7.434	4.392	2.520	1.320	539	432	130	112	60
<i>VI. kerület. Betlelek: A körüton belül.</i>															
Lakószoba nélküli	—	16	15	4	5	—	7	—	—	—	—	—	—	—	—
1 lakószobával	197	966	1.275	1.440	1.060	654	455	240	99	40	22	12	—	14	15
2	66	564	1.521	2.088	2.140	1.812	1.043	904	432	330	143	60	—	—	15
3	11	124	570	1.190	1.530	1.404	1.043	680	306	160	66	96	26	14	—
4	8	44	168	544	725	960	756	344	270	140	55	36	13	—	15
5	2	6	57	124	235	324	343	288	63	40	33	24	13	14	—
6	—	2	3	20	60	102	140	120	27	20	11	24	39	—	—
7	1	—	9	16	15	24	7	56	9	20	33	12	13	—	—
8	—	—	3	—	15	—	7	8	27	—	—	36	—	14	—
8—	—	—	6	4	—	—	—	16	18	10	55	—	—	14	—
Összesen	285	1.722	3.627	5.436	5.785	5.280	3.801	2.656	1.251	760	418	300	104	70	45
<i>VI. kerület. Betlelek: A körüton kívül.</i>															
Lakószoba nélküli	5	40	33	40	25	6	—	8	—	—	—	—	—	—	—
1 lakószobával	522	3.036	4.854	5.588	4.435	3.174	1.869	1.344	630	440	264	84	26	42	30
2	127	1.268	3.126	4.264	4.180	3.306	1.953	1.128	720	400	143	132	26	42	15
3	27	264	1.131	2.140	2.745	1.896	1.316	784	432	320	110	84	26	42	—
4	6	62	321	904	1.205	1.458	868	376	148	140	55	72	26	—	—
5	1	22	60	204	350	450	336	232	135	150	33	—	—	—	—
6	1	4	24	32	75	192	154	216	126	70	22	12	26	—	—
7	1	8	12	32	55	66	105	104	72	70	33	—	—	—	—
8	—	2	—	20	25	48	35	64	45	20	22	24	13	14	30
8—	1	2	3	4	15	18	42	40	27	50	33	72	52	—	30
Összesen	691	4.708	9.564	13.228	13.110	10.614	6.673	4.296	2.565	1.660	715	480	195	140	105
<i>VI. kerület: Betlelek összesen.</i>															
Lakószoba nélküli	5	56	48	44	30	6	7	8	—	—	—	—	—	—	—
1 lakószobával	719	4.002	6.129	7.028	5.495	3.828	2.324	1.584	729	480	286	96	26	56	45
2	193	1.832	4.647	6.352	6.320	5.118	2.996	2.032	1.152	730	286	192	26	42	30
3	38	388	1.701	3.336	4.275	3.300	2.359	1.464	738	480	176	180	52	56	—
4	14	106	489	1.448	1.930	2.418	1.624	720	648	280	110	108	39	—	15
5	3	28	117	328	585	774	679	520	198	190	66	24	13	14	—
6	1	6	27	52	135	294	294	336	153	90	33	36	65	—	—
7	2	8	21	48	70	90	112	160	81	90	66	12	13	—	—
8	—	2	3	20	40	48	42	72	72	20	22	60	13	28	30
8—	1	2	9	8	15	18	42	56	45	60	88	72	52	14	30
Összesen	976	6.430	13.919	18.664	18.895	15.894	10.479	6.952	3.816	2.420	1.133	780	299	210	150
<i>VI. kerület: Kültlelek.</i>															
Lakószoba nélküli	14	50	30	68	30	36	7	16	—	—	—	—	—	—	—
1 lakószobával	485	3.438	6.663	7.800	8.500	5.478	3.836	2.368	1.395	640	374	60	130	14	—
2	30	312	780	1.424	1.500	1.272	1.022	784	396	260	165	132	104	14	30
3	1	18	102	180	240	198	133	56	36	10	22	—	—	—	—
4	2	6	18	60	80	54	42	40	18	20	—	12	13	—	—
5	—	2	3	8	5	18	21	8	9	10	11	—	—	—	—
6	—	—	—	16	—	6	—	8	—	20	11	12	13	—	—
7	—	—	—	4	—	—	14	8	—	10	—	—	—	—	—
8	—	—	—	—	—	—	—	—	—	—	—	—	—	—	—
8—	—	—	—	—	—	—	—	—	—	—	—	—	—	—	—
Összesen	532	3.826	7.596	9.560	10.340	7.062	5.075	3.288	1.854	970	583	216	260	28	30

Tabelle Nr. 71. (Fortsetzung.)

Anzahl der Bewohner in Wohnungen mit														Ösösen Zusammen	Grösse der Wohnungen	
16	17	18	19	20	21	22	23	24	25	26	27	31	33			
Bewohnern																
<i>V. Bezirk: Intravillan zusammen.</i>																
—	—	—	—	—	—	—	—	—	—	—	—	—	—	—	150	Ohne Wohnzimmer
—	—	—	—	—	—	—	—	—	—	—	—	—	—	—	14.933	1 Wohnzimmer
16	—	—	18	—	—	—	—	—	—	—	—	—	—	—	16.402	2 " "
—	—	—	—	—	—	21	—	—	—	—	—	—	—	—	12.408	3 " "
—	—	—	—	—	—	—	—	—	—	—	—	—	—	—	7.947	4 " "
—	—	—	—	—	—	—	—	—	—	—	—	—	—	—	4.362	5 " "
—	—	—	—	—	—	—	—	—	—	—	—	—	—	—	1.905	6 " "
—	—	—	—	—	—	—	—	—	—	—	—	—	—	—	888	7 " "
—	—	—	—	—	—	—	—	—	—	—	—	—	—	—	302	8 " "
16	17	—	—	—	—	—	—	—	—	—	—	—	—	—	276	8— " "
—	—	—	—	—	—	—	—	—	25	26	—	—	—	—	59.573	Zusammen
<i>V. Bezirk: Extravillan.</i>																
—	—	—	—	—	—	—	—	—	—	—	—	—	—	—	19	Ohne Wohnzimmer
—	—	—	—	—	—	—	—	—	—	—	—	—	—	—	6.936	1 Wohnzimmer
16	—	—	—	—	—	—	—	—	—	—	—	—	—	—	1.282	2 " "
—	—	—	—	—	—	—	—	—	—	—	—	—	—	—	190	3 " "
—	—	—	—	—	—	—	—	—	—	—	—	—	—	—	40	4 " "
—	—	—	—	—	—	—	—	—	—	—	—	—	—	—	24	5 " "
—	—	—	—	—	—	—	—	—	—	—	—	—	—	—	13	6 " "
—	—	—	—	—	—	—	—	—	—	—	—	—	—	—	—	7 " "
—	—	—	—	—	—	—	—	—	—	—	—	—	—	—	—	8 " "
16	—	—	—	—	—	—	—	—	—	—	—	—	—	—	8.504	Zusammen
<i>V. Bezirk zusammen.</i>																
—	—	—	—	—	—	—	—	—	—	—	—	—	—	—	169	Ohne Wohnzimmer
—	—	—	—	—	—	—	—	—	—	—	—	—	—	—	21.869	1 Wohnzimmer
32	—	—	18	—	—	—	—	—	—	—	—	—	—	—	17.684	2 " "
—	—	—	—	—	—	21	—	—	—	—	—	—	—	—	12.598	3 " "
—	—	—	—	—	—	—	—	—	—	—	—	—	—	—	7.987	4 " "
—	—	—	—	—	—	—	—	—	—	—	—	—	—	—	4.396	5 " "
—	—	—	—	—	—	—	—	—	—	—	—	—	—	—	1.918	6 " "
—	—	—	—	—	—	—	—	—	—	—	—	—	—	—	888	7 " "
—	—	—	—	—	—	—	—	—	—	—	—	—	—	—	302	8 " "
32	17	—	—	—	—	—	—	—	—	—	—	—	—	—	276	8— " "
—	17	18	19	—	—	21	—	—	—	25	26	—	—	—	68.077	Zusammen
<i>VI. Bezirk. Intravillan: Innerhalb der Ringstrasse.</i>																
—	—	—	—	—	—	—	—	—	—	—	—	—	—	—	47	Ohne Wohnzimmer
—	—	—	—	—	—	—	—	—	—	—	—	—	—	—	6.489	1 Wohnzimmer
16	—	—	—	—	—	—	—	—	—	—	—	—	—	—	11.134	2 " "
—	17	—	—	—	—	—	—	—	—	—	—	—	—	—	7.243	3 " "
—	—	—	—	—	—	—	—	—	—	—	—	—	—	—	4.078	4 " "
—	—	—	—	—	—	—	—	—	—	—	—	—	—	—	1.566	5 " "
—	—	—	—	—	—	—	—	—	—	—	—	—	—	—	558	6 " "
—	—	—	—	—	—	—	—	—	—	—	—	—	—	—	215	7 " "
—	—	—	—	—	—	—	—	—	—	—	—	—	—	—	110	8 " "
16	—	—	—	—	—	—	—	—	—	—	—	—	—	—	182	8— " "
32	17	—	—	—	—	21	22	—	—	—	—	—	—	—	31.632	Zusammen
<i>VI. Bezirk. Intravillan: Ausserhalb der Ringstrasse.</i>																
—	—	—	—	—	—	—	—	—	—	—	—	—	—	—	157	Ohne Wohnzimmer
—	—	—	—	—	—	—	—	—	—	—	—	—	—	—	26.338	1 Wohnzimmer
—	—	—	—	—	—	—	—	—	—	—	—	—	—	—	20.830	2 " "
—	—	—	—	—	—	—	—	—	—	—	—	—	—	—	11.317	3 " "
—	—	—	—	—	—	—	—	—	—	—	—	—	—	—	5.871	4 " "
—	—	—	—	—	—	—	—	—	—	—	—	—	—	—	1.973	5 " "
—	—	—	—	—	—	—	—	—	—	—	—	—	—	—	973	6 " "
—	—	—	—	—	—	—	—	—	—	—	—	—	—	—	558	7 " "
—	—	—	—	—	—	—	—	—	—	—	—	—	—	—	362	8 " "
16	17	18	—	—	—	—	—	—	—	—	—	—	—	—	465	8— " "
16	17	18	19	—	—	—	—	—	—	—	—	—	—	—	68.844	Zusammen
<i>VI. Bezirk: Intravillan zusammen.</i>																
—	—	—	—	—	—	—	—	—	—	—	—	—	—	—	204	Ohne Wohnzimmer
—	—	—	—	—	—	—	—	—	—	—	—	—	—	—	32.827	1 Wohnzimmer
16	—	—	—	—	—	—	—	—	—	—	—	—	—	—	31.964	2 " "
—	17	—	—	—	—	—	—	—	—	—	—	—	—	—	18.560	3 " "
—	—	—	—	—	—	—	—	—	—	—	—	—	—	—	9.949	4 " "
—	—	—	—	—	—	—	—	—	—	—	—	—	—	—	3.539	5 " "
—	—	—	—	—	—	—	—	—	—	—	—	—	—	—	1.541	6 " "
—	—	—	—	—	—	—	—	—	—	—	—	—	—	—	773	7 " "
—	—	—	—	—	—	—	—	—	—	—	—	—	—	—	472	8 " "
32	17	18	—	—	—	—	—	—	—	—	—	—	—	—	647	8— " "
—	34	18	19	—	—	21	22	—	—	—	—	—	—	—	100.476	Zusammen
<i>VI. Bezirk: Extravillan.</i>																
—	—	—	—	—	—	—	—	—	—	—	—	—	—	—	251	Ohne Wohnzimmer
—	—	—	—	—	—	—	—	—	—	—	—	—	—	—	41.181	1 Wohnzimmer
—	—	—	—	—	—	—	—	—	—	—	—	—	—	—	8.225	2 " "
—	—	—	—	—	—	—	—	—	—	—	—	—	—	—	996	3 " "
—	—	—	—	—	—	—	—	—	—	—	—	—	—	—	365	4 " "
—	17	—	—	—	—	—	—	—	—	—	—	—	—	—	112	5 " "
—	—	—	—	—	—	—	—	—	—	—	—	—	—	—	86	6 " "
—	—	—	—	—	—	—	—	—	—	—	—	—	—	—	65	7 " "
—	—	—	—	—	—	—	—	—	—	—	—	—	—	—	—	8 " "
—	—	—	—	—	—	—	—	—	—	—	—	—	—	—	—	8— " "
—	17	—	—	—	—	—	—	—	—	—	—	—	—	—	51.281	Zusammen

Tabelle Nr. 71. (Fortsetzung.)

Anzahl der Bewohner in Wohnungen mit														Gesessenen Zusammen	Grösse der Wohnungen	
16	17	18	19	20	21	22	23	24	25	26	27	31	33			
Bewohnern																
<i>VI. Bezirk zusammen.</i>																
															455	Ohne Wohnzimmer
															74.008	1 Wohnzimmer
16															40.189	2 "
	17														19.556	3 "
	17														10.314	4 "
															3.651	5 "
			19												1.627	6 "
									24						838	7 "
															472	8 "
32	17	18			21	22				25					647	8—
48	51	18	19		21	22		24	25						151.757	Zusammen
<i>VII. Bezirk. Intravillan: Innerhalb der Ringstrasse.</i>																
															40	Ohne Wohnzimmer
															11.288	1 Wohnzimmer
16	34			20											13.360	2 "
	17		19												7.428	3 "
	17							23							3.243	4 "
															1.345	5 "
															300	6 "
															52	7 "
															3	8 "
16	68		19	20				23							7	8—
															37.066	Zusammen
<i>VII. Bezirk. Intravillan: Ausserhalb der Ringstrasse, bis zur Rottenbiller-Gasse.</i>																
															101	Ohne Wohnzimmer
															15.140	1 Wohnzimmer
16	17	18													13.372	2 "
															5.134	3 "
															2.413	4 "
															536	5 "
				20											193	6 "
															20	7 "
															—	8 "
16	17	18		20											36.909	8—
																Zusammen
<i>VII. Bezirk. Intravillan: Über der Rottenbiller-Gasse.</i>																
															150	Ohne Wohnzimmer
															25.583	1 Wohnzimmer
16	17														21.358	2 "
															7.585	3 "
															2.813	4 "
															981	5 "
															196	6 "
									24						130	7 "
															7	8 "
16	17			20	21										83	8—
				20	21				24						58.886	Zusammen
<i>VII. Bezirk: Intravillan zusammen.</i>																
															291	Ohne Wohnzimmer
															52.011	1 Wohnzimmer
16	17														48.090	2 "
32	51	18		20											20.147	3 "
	17		19												8.469	4 "
															2.862	5 "
	17			20				23		24					689	6 "
															202	7 "
															10	8 "
48	102	18	19	60	21			23	24						90	8—
															132.861	Zusammen
<i>VII. Bezirk: Extravillan.</i>																
															86	Ohne Wohnzimmer
															19.373	1 Wohnzimmer
16															7.397	2 "
															3.024	3 "
															1.478	4 "
															933	5 "
															313	6 "
16	17														172	7 "
															30	8 "
32	34														56	8—
															32.862	Zusammen
<i>VII. Bezirk zusammen.</i>																
															377	Ohne Wohnzimmer
															71.384	1 Wohnzimmer
16	17														55.487	2 "
32	51	18		20											23.171	3 "
	17		19												9.947	4 "
															3.795	5 "
				20				23							1.002	6 "
16	34									24					374	7 "
															40	8 "
	17			20	21										146	8—
80	186	18	19	60	21			23	24						165.723	Zusammen

Tabelle Nr. 71. (Fortsetzung.)

Anzahl der Bewohner in Wohnungen mit														Geszesen Zusammen	Grösse der Wohnungen	
16	17	18	19	20	21	22	23	24	25	26	27	31	33			
Bewohnern																
<i>VIII. Bezirk: Innerhalb der Ringstrasse.</i>																
—	—	—	—	—	—	—	—	—	—	—	—	—	—	—	53	Ohne Wohnzimmer
—	—	—	—	—	—	—	—	—	—	—	—	—	—	—	5.046	1 Wohnzimmer
—	—	—	—	—	—	—	—	—	—	—	—	—	—	—	7.688	2 "
—	—	—	—	—	—	—	—	—	—	—	—	—	—	—	4.849	3 "
—	—	—	—	—	—	—	—	—	—	—	—	—	—	—	2.927	4 "
—	—	—	—	—	—	—	—	—	—	—	—	—	—	—	1.395	5 "
—	—	18	—	—	—	—	—	—	—	—	—	—	—	—	626	6 "
—	—	—	—	—	—	—	—	—	—	—	—	—	—	—	275	7 "
—	—	—	—	—	—	—	—	—	—	—	—	—	—	—	140	8 "
—	—	—	—	—	—	—	—	—	—	—	—	—	—	—	225	8—
—	—	18	—	20	21	22	—	—	—	—	—	—	—	—	23.224	Zusammen
<i>VIII. Bezirk: Ausserhalb der Ringstrasse, zwischen Rákóczi-Strasse und Baross-Gasse.</i>																
—	17	36	—	—	—	—	—	—	—	—	—	—	—	—	179	Ohne Wohnzimmer
—	—	18	—	—	—	—	—	—	—	—	—	—	—	—	32.700	1 Wohnzimmer
—	—	—	—	—	—	—	—	—	—	—	—	—	—	—	18.605	2 "
—	—	—	—	—	—	—	—	—	—	—	—	—	—	—	7.120	3 "
—	—	—	—	—	—	—	—	—	—	—	—	—	—	—	2.592	4 "
—	—	—	—	—	—	—	—	—	—	—	—	—	—	—	732	5 "
—	—	—	—	—	—	—	—	—	—	—	—	—	—	—	153	6 "
—	—	—	—	—	—	—	—	—	—	—	—	—	—	—	61	7 "
—	—	—	—	—	—	—	—	—	—	—	—	—	—	—	28	8 "
—	—	—	—	—	—	—	—	—	—	—	—	—	—	—	71	8—
—	17	54	—	—	—	—	—	24	—	—	—	—	—	—	62.241	Zusammen
<i>VIII. Bezirk: Ausserhalb der Ringstrasse, zwischen Baross-Gasse und Üllői-Strasse.</i>																
—	17	—	19	—	—	—	—	—	—	—	—	—	—	—	120	Ohne Wohnzimmer
—	—	18	—	20	—	—	—	—	—	—	—	—	—	—	30.568	1 Wohnzimmer
—	—	—	—	—	—	—	—	—	—	—	—	—	—	—	12.459	2 "
16	—	—	—	—	—	—	—	—	—	—	—	—	—	—	4.048	3 "
—	—	—	—	—	—	—	—	—	—	—	—	—	—	—	1.073	4 "
—	—	—	—	—	—	—	—	22	—	—	—	—	—	—	273	5 "
—	—	—	—	—	—	—	—	—	—	—	—	—	—	—	150	6 "
—	—	—	—	—	—	—	—	—	—	—	—	—	—	—	25	7 "
—	—	—	—	—	—	—	—	—	—	—	—	—	—	—	7	8 "
16	17	18	19	20	—	22	—	—	—	—	—	—	—	—	48.728	8— Zusammen
<i>VIII. Bezirk zusammen.</i>																
—	34	36	19	—	—	—	—	—	—	—	—	—	—	—	352	Ohne Wohnzimmer
—	—	18	—	20	—	—	—	—	—	—	—	—	—	—	68.314	1 Wohnzimmer
—	—	18	—	—	—	—	—	—	—	—	—	—	—	—	38.752	2 "
16	—	—	—	—	—	—	—	—	—	—	—	—	—	—	16.017	3 "
—	—	—	—	—	—	—	—	—	—	—	—	—	—	—	6.592	4 "
—	—	18	—	—	—	—	—	22	—	—	—	—	—	—	2.400	5 "
—	—	—	—	—	—	—	—	—	—	—	—	—	—	—	929	6 "
—	—	—	—	—	—	—	—	—	—	—	—	—	—	—	361	7 "
—	—	—	—	—	—	—	—	—	—	—	—	—	—	—	175	8 "
16	34	90	19	40	21	44	—	24	—	—	—	—	—	—	296	8—
—	—	—	—	—	—	—	—	—	—	—	—	—	—	—	134.188	Zusammen
<i>IX. Bezirk. Intravillan: Innerhalb der Ringstrasse.</i>																
—	—	—	—	—	—	—	—	—	—	—	—	—	—	—	38	Ohne Wohnzimmer
—	—	—	—	—	—	—	—	—	—	—	—	—	—	—	5.958	1 Wohnzimmer
—	17	—	—	—	—	—	—	—	—	—	—	—	—	—	7.965	2 "
—	—	—	—	—	—	—	—	—	—	—	—	—	—	—	4.883	3 "
—	—	—	—	—	—	—	—	—	—	—	—	—	—	—	2.608	4 "
—	—	—	—	—	—	—	—	22	—	—	—	—	—	—	857	5 "
—	—	—	—	—	—	—	—	—	—	—	—	—	—	—	243	6 "
—	—	—	—	—	—	—	—	—	—	—	—	—	—	—	83	7 "
—	—	—	—	—	—	—	—	—	—	—	—	—	—	—	10	8 "
—	17	—	—	—	—	—	—	—	—	—	—	—	—	—	22	8—
—	34	—	—	—	—	—	—	22	—	—	—	—	—	—	22.667	Zusammen
<i>IX. Bezirk. Intravillan: Ausserhalb der Ringstrasse.</i>																
—	—	—	—	—	—	—	—	—	—	—	—	—	—	—	96	Ohne Wohnzimmer
—	—	—	—	—	—	—	—	—	—	—	—	—	—	—	27.497	1 Wohnzimmer
16	—	—	—	—	—	—	—	—	—	—	—	—	—	—	11.009	2 "
—	—	—	—	—	—	—	—	—	—	—	—	—	—	—	4.100	3 "
—	—	—	19	—	—	—	—	—	—	—	—	—	—	—	1.543	4 "
—	—	—	—	—	—	—	—	24	—	—	—	—	—	—	380	5 "
—	—	—	—	—	—	—	—	—	—	—	—	—	—	—	104	6 "
—	—	—	—	—	—	—	—	—	—	—	—	—	—	—	50	7 "
—	—	—	—	—	—	—	—	—	—	—	—	—	—	—	2	8 "
—	—	—	—	—	—	—	—	—	—	—	—	—	—	—	13	8—
16	—	—	19	—	—	—	—	24	—	—	—	—	—	—	44.794	Zusammen
<i>IX. Bezirk: Intravillan zusammen.</i>																
—	—	—	—	—	—	—	—	—	—	—	—	—	—	—	134	Ohne Wohnzimmer
—	—	—	—	—	—	—	—	—	—	—	—	—	—	—	33.455	1 Wohnzimmer
16	17	—	—	—	—	—	—	—	—	—	—	—	—	—	18.974	2 "
—	—	—	—	—	—	—	—	—	—	—	—	—	—	—	8.983	3 "
—	—	—	19	—	—	—	—	—	—	—	—	—	—	—	4.151	4 "
—	—	—	—	—	—	—	—	22	—	—	—	—	—	—	1.237	5 "
—	—	—	—	—	—	—	—	—	—	—	—	—	—	—	347	6 "
—	—	—	—	—	—	—	—	—	—	—	—	—	—	—	133	7 "
—	—	—	—	—	—	—	—	—	—	—	—	—	—	—	12	8 "
—	17	—	—	—	—	—	—	—	—	—	—	—	—	—	35	8—
16	34	—	19	—	—	—	—	24	—	—	—	—	—	—	67.461	Zusammen

71. sz. tábla. (Folytatás.)

Lakásnagyság	L a k ó k s z á m a														
	1	2	3	4	5	6	7	8	9	10	11	12	13	14	15
	l a k ó v a l b í r ó l a k á s o k b a n														
	<i>IX. kerület: Külteltek.</i>														
Lakószoba nélkül	1	2	9	20	10	12	14	—	—	—	—	—	—	—	—
1 lakószobával	116	956	1.710	2.056	1.940	1.482	1.134	760	396	280	88	36	26	—	—
2	12	168	363	616	695	606	455	336	288	90	66	60	26	—	—
3	3	16	93	176	190	222	147	80	30	—	—	—	—	—	—
4	—	2	12	32	40	18	70	32	27	10	—	—	—	—	30
5	—	2	3	4	15	—	7	8	—	—	—	—	13	—	—
6	—	—	—	—	5	—	7	—	—	—	—	—	—	—	—
7	—	—	—	—	—	—	—	—	9	—	—	—	—	—	—
8	—	—	—	—	—	—	—	—	—	—	—	—	—	—	—
8—	—	—	—	—	—	—	—	—	—	—	—	—	—	—	—
Összesen	182	1.148	2.190	2.904	2.895	2.340	1.834	1.216	720	410	154	96	65	—	30
	<i>IX. kerület összesen.</i>														
Lakószoba nélkül	9	18	36	36	15	36	35	8	9	—	—	—	—	—	—
1 lakószobával	746	4.890	7.893	8.776	7.755	5.490	3.976	2.488	1.215	630	264	144	156	14	—
2	150	1.406	3.075	4.516	4.425	3.498	2.345	1.512	855	400	297	156	78	42	—
3	24	272	1.026	1.848	2.255	1.890	1.232	656	405	170	66	48	—	—	15
4	3	56	276	552	815	936	742	368	207	130	66	216	13	14	30
5	1	12	30	84	180	198	266	168	126	40	77	12	26	28	—
6	1	4	3	12	30	48	49	96	45	10	11	12	—	14	—
7	—	—	3	4	10	12	21	24	18	50	—	—	—	—	—
8	—	2	—	4	—	6	—	—	—	—	—	—	—	—	—
8—	—	—	—	—	5	—	—	—	—	—	—	—	13	—	—
Összesen	934	6.660	12.342	15.832	15.490	12.114	8.666	5.320	2.880	1.430	781	588	286	112	45
	<i>X. kerület.</i>														
Lakószoba nélkül	14	20	21	44	55	18	7	16	—	—	11	—	—	—	—
1 lakószobával	546	3.624	5.763	7.252	6.515	5.070	3.633	2.080	1.170	516	275	108	65	14	—
2	41	582	1.218	1.580	1.570	1.326	1.106	864	567	410	143	60	52	42	30
3	16	120	369	572	625	588	574	336	144	100	33	36	13	—	—
4	5	16	93	212	325	174	238	168	98	60	33	24	—	—	—
5	—	—	21	36	70	114	84	96	54	30	—	—	—	—	—
6	—	2	6	16	10	12	35	48	9	20	11	24	13	—	—
7	1	2	3	—	5	18	7	—	18	10	—	—	—	—	—
8	—	2	—	4	—	—	—	16	9	—	—	—	—	—	—
8—	—	2	—	—	—	—	—	—	—	—	—	—	—	—	—
Összesen	628	4.370	7.494	9.716	9.175	7.320	5.684	3.624	2.070	1.140	506	252	148	56	30
	<i>Jobbpart: Beltek.</i>														
Lakószoba nélkül	19	74	66	56	40	42	14	8	—	—	—	—	—	—	—
1 lakószobával	1.960	8.620	12.738	12.568	10.355	6.936	4.431	2.336	1.404	800	275	72	65	28	—
2	417	3.466	6.459	8.052	7.435	4.806	3.360	1.768	1.332	600	319	168	13	56	—
3	84	922	3.186	5.512	5.940	4.146	2.674	1.296	639	350	220	60	26	—	15
4	24	156	906	1.864	2.810	2.580	1.876	1.104	522	250	110	84	26	14	30
5	13	40	183	432	755	966	854	704	324	180	55	84	52	—	15
6	1	12	30	96	160	276	287	320	108	130	44	36	39	—	15
7	1	4	12	20	40	42	91	104	81	80	22	—	13	14	—
8	—	—	—	—	—	18	35	72	36	20	33	24	13	—	—
8—	1	4	—	20	10	24	7	24	27	30	44	48	65	—	30
Összesen	2.520	13.298	23.580	28.820	27.545	19.836	13.629	7.736	4.478	2.440	1.122	576	312	112	105
	<i>Jobbpart: Külteltek.</i>														
Lakószoba nélkül	5	12	45	12	10	12	14	—	—	—	—	—	—	—	—
1 lakószobával	364	1.950	3.276	3.648	3.350	2.412	1.813	928	522	290	99	24	26	—	—
2	69	514	972	1.264	1.240	1.050	819	520	387	120	121	24	13	—	—
3	16	152	393	532	590	426	315	232	126	100	22	24	13	—	—
4	9	26	90	212	300	342	182	128	108	80	22	12	13	—	—
5	5	4	60	52	100	114	168	80	54	90	—	12	—	—	15
6	2	—	9	8	30	18	70	40	27	10	11	12	—	—	—
7	—	2	9	8	15	12	14	32	9	10	11	—	13	—	—
8	1	2	3	4	—	—	—	8	—	10	—	—	—	—	—
8—	—	—	—	—	—	—	7	8	9	30	—	—	—	14	—
Összesen	471	2.662	4.857	5.740	5.635	4.386	3.402	1.976	1.242	740	286	108	117	14	15
	<i>Jobbpart összesen.</i>														
Lakószoba nélkül	24	86	111	68	50	54	28	8	—	—	—	—	—	—	—
1 lakószobával	2.324	10.570	16.014	16.216	13.705	9.348	6.244	3.264	1.926	1.090	374	96	91	28	—
2	486	3.980	7.431	9.316	8.675	5.856	4.179	2.288	1.719	720	440	192	65	56	—
3	100	1.074	3.579	6.044	6.530	4.572	2.989	1.528	765	450	242	84	39	—	15
4	33	182	996	2.076	3.110	2.922	2.058	1.232	630	330	132	96	39	14	30
5	18	44	243	484	855	1.080	1.022	784	378	270	55	96	52	—	30
6	3	12	39	104	190	294	357	360	135	140	55	48	39	—	15
7	1	6	21	28	55	54	105	136	90	90	33	—	26	14	—
8	1	2	3	4	—	18	35	80	36	30	33	24	13	—	—
8—	1	4	—	20	10	24	14	32	36	60	44	48	65	14	30
Összesen	2.991	15.960	28.437	34.860	33.180	24.222	17.031	9.712	5.715	3.180	1.408	684	429	126	120
	<i>Balpart. Beltek: A körüton belül.</i>														
Lakószoba nélkül	16	88	63	28	35	24	14	8	9	—	—	—	—	—	—
1 lakószobával	1.165	5.224	8.244	8.468	6.750	4.176	2.604	1.344	648	420	154	168	26	14	—
2	442	3.352	7.953	10.776	10.550	8.070	5.131	3.264	1.701	1.010	561	264	91	154	30
3	99	908	3.456	6.348	7.755	6.288	4.382	2.800	1.323	770	396	300	117	70	75
4	40	270	1.410	3.048	4.190	4.572	3.339	1.864	1.098	580	297	180	117	28	30
5	25	92	372	1.016	1.685	2.220	2.394	1.592	828	430	231	132	104	70	15
6	8	20	96	280	540	780	903	688	576	320	99	144	117	28	—
7	7	14	33	60	165	228	252	376	288	150	143	132	39	14	15
8	2	—	15	16	35	54	98	72	171	80	33	72	26	28	—
8—	3	4	15	20	10	24	49	64	63	60	121	60	39	28	90
Összesen	1.807	9.972	21.657	30.060	31.715	26.436	19.166	12.072	6.705	3.820	2.035	1.452	676	484	270

Tabelle Nr. 71. (Fortsetzung.)

Anzahl der Bewohner in Wohnungen mit														Össteren Zusammen	Grösse der Wohnungen	
16	17	18	19	20	21	22	23	24	25	26	27	31	33			
Bewohnern																
<i>IX. Bezirk: Extravillan.</i>																
					21	22		24							68	Ohne Wohnzimmer
															11.049	1 Wohnzimmer
16															3.781	2
															973	3
															273	4
															52	5
															12	6
															9	7
															—	8
16					21	22		24							16.217	Zusammen
<i>IX. Bezirk zusammen.</i>																
					21	22		24							202	Ohne Wohnzimmer
															44.504	1 Wohnzimmer
32	17														22.755	2
															9.956	3
				19		22		24							4.424	4
															1.289	5
															359	6
															142	7
															12	8
	17														35	8—
32	34		19		21	44		48							83.678	Zusammen
<i>X. Bezirk.</i>																
															206	Ohne Wohnzimmer
															36.625	1 Wohnzimmer
16	17														9.624	2
	17														3.543	3
16		18													1.481	4
								24							529	5
															206	6
															64	7
															31	8
															2	8—
32	34	18						24							52.311	Zusammen
<i>Rechtes Ufer: Intravillan.</i>																
															319	Ohne Wohnzimmer
															62.588	1 Wohnzimmer
16															38.267	2
		18													25.088	3
		18													12.374	4
					21										4.678	5
16															1.570	6
															524	7
16															267	8
64		18		20	21	22	23	24		26		31	33		616	8—
112		54		20	42	22	23	24		26		31	33		146.291	Zusammen
<i>Rechtes Ufer: Extravillan.</i>																
															110	Ohne Wohnzimmer
															18.702	1 Wohnzimmer
															7.152	2
															2.941	3
16															1.540	4
															754	5
16															253	6
															135	7
16															44	8
48		18													86	8—
		18													31.717	Zusammen
<i>Rechtes Ufer zusammen.</i>																
															429	Ohne Wohnzimmer
															81.290	1 Wohnzimmer
16															45.419	2
		18													28.029	3
16		18													13.914	4
					21										5.432	5
32															1.823	6
															659	7
32															311	8
64		36		20	21	22	23	24		26		31	33		702	8—
160		72		20	42	22	23	24		26		31	33		178.008	Zusammen
<i>Linkes Ufer. Intravillan: Innerhalb der Ringstrasse.</i>																
				19											285	Ohne Wohnzimmer
															39.420	1 Wohnzimmer
16															53.384	2
16	68	18		20	21					25					35.255	3
															21.063	4
16	17		19			22									11.280	5
	17	18					23								4.657	6
	17														1.933	7
															702	8
16	34	18		40	42	44				26	27				897	8—
64	153	54	38	60	68	66	23			25	26	27			168.876	Zusammen

71. sz. tábla. (Vége.)

Lakásnagyság	L a k ó k s z á m a														
	1	2	3	4	5	6	7	8	9	10	11	12	13	14	15
	l a k ó v a l b i r ó l a k á s o k b a n														
	<i>Balpart. Beltelek: A körúton kívül.</i>														
Lakószoba nélkül	34	162	171	196	140	96	49	40	—	—	—	—	—	—	—
1 lakószobával	2.873	19.102	30.483	33.860	29.105	20.628	13.629	8.200	4.500	2.510	1.265	528	429	196	75
2 " "	562	5.890	14.934	21.600	21.090	16.506	11.172	6.864	3.861	2.260	1.056	576	195	280	150
3 " "	96	1.036	4.275	8.276	10.245	8.274	5.782	3.160	1.962	1.061	572	324	195	98	45
4 " "	24	194	999	2.688	4.110	4.614	2.884	1.536	1.206	620	275	276	26	56	30
5 " "	8	42	117	488	980	1.218	980	848	468	360	132	60	—	28	15
6 " "	1	10	42	80	150	360	343	416	279	100	77	36	26	14	—
7 " "	1	10	12	48	90	84	168	176	99	150	44	48	26	—	—
8 " "	—	4	—	20	30	48	56	80	54	20	22	36	13	14	30
8— " "	2	2	3	4	20	18	49	48	36	50	33	108	78	—	45
Összesen	3.603	26.452	51.036	67.260	65.960	51.846	35.112	21.368	12.465	7.130	3.476	1.992	988	686	390
	<i>Balpart: Beltelek összesen.</i>														
Lakószoba nélkül	50	250	234	224	175	120	63	48	9	—	—	—	—	—	—
1 lakószobával	4.038	24.326	38.727	42.328	35.855	24.804	16.233	9.544	5.148	2.930	1.419	696	455	210	90
2 " "	1.004	9.242	22.887	32.376	31.640	24.576	16.303	10.128	5.562	3.270	1.617	840	286	434	180
3 " "	197	1.944	7.731	14.624	18.000	14.562	10.164	5.960	3.285	1.830	968	624	312	168	120
4 " "	64	464	2.409	5.736	8.300	9.186	6.223	3.400	2.304	1.200	572	456	143	84	60
5 " "	33	134	489	1.504	2.665	3.438	3.374	2.440	1.296	790	363	192	104	98	30
6 " "	9	30	138	360	690	1.140	1.246	1.104	855	420	176	180	143	42	—
7 " "	8	24	45	108	255	312	420	552	387	300	187	180	65	14	15
8 " "	2	4	15	36	65	102	154	152	225	100	55	108	39	42	30
8— " "	5	6	18	24	30	42	98	112	99	110	154	168	117	28	135
Összesen	5.410	36.424	72.693	97.320	97.675	78.282	54.278	33.440	19.170	10.950	5.511	3.444	1.664	1.120	660
	<i>Balpart: Kültelek.</i>														
Lakószoba nélkül	33	92	75	164	100	72	42	32	9	—	11	—	—	—	—
1 lakószobával	1.526	10.972	18.960	22.440	21.485	15.348	10.892	6.584	3.564	1.830	891	288	273	28	—
2 " "	139	1.592	3.537	5.352	5.415	4.572	3.472	2.520	1.575	960	495	336	195	56	60
3 " "	28	254	882	1.464	1.730	1.680	1.330	664	261	200	110	48	26	—	—
4 " "	9	44	198	488	720	594	588	384	252	130	66	60	26	14	30
5 " "	1	16	54	140	185	324	329	216	189	60	33	36	26	—	—
6 " "	1	8	9	36	36	72	133	152	27	50	33	48	26	—	—
7 " "	1	4	3	12	15	30	49	40	36	40	11	12	—	—	—
8 " "	—	2	—	4	5	—	7	16	27	—	—	—	—	—	—
8— " "	—	—	—	—	—	—	—	—	18	10	11	—	—	—	—
Összesen	1.738	12.986	23.718	30.100	29.690	22.692	16.842	10.608	5.958	3.280	1.661	828	572	98	90
	<i>Balpart összesen.</i>														
Lakószoba nélkül	83	342	309	388	275	192	105	80	18	—	11	—	—	—	—
1 lakószobával	5.564	35.298	57.687	64.768	57.340	40.152	27.125	16.128	8.712	4.760	2.310	984	728	238	90
2 " "	1.143	10.834	26.424	37.728	37.055	29.148	19.775	12.648	7.137	4.230	2.112	1.176	481	490	240
3 " "	225	2.198	8.613	16.088	19.730	16.242	11.494	6.624	3.546	2.030	1.078	672	338	168	120
4 " "	73	508	2.607	6.224	9.020	9.780	6.811	3.784	2.556	1.330	638	516	169	98	90
5 " "	34	150	543	1.644	2.850	3.762	3.703	2.656	1.485	850	396	228	130	98	30
6 " "	10	38	147	396	725	1.212	1.379	1.256	882	470	209	228	169	42	—
7 " "	9	28	48	120	270	342	469	592	423	340	198	192	65	14	15
8 " "	5	6	15	40	70	102	161	168	252	100	55	108	39	42	30
8— " "	5	8	18	24	30	42	98	112	117	120	165	168	117	28	135
Összesen	7.148	49.410	96.411	127.420	127.365	100.974	71.120	44.048	25.128	14.280	7.172	4.272	2.236	1.218	750
	<i>Budapest: Beltelek.</i>														
Lakószoba nélkül	69	324	300	280	215	162	77	56	9	—	—	—	—	—	—
1 lakószobával	5.998	32.946	51.465	54.896	46.210	31.740	20.664	11.880	6.552	3.730	1.694	768	520	238	90
2 " "	1.421	12.708	29.346	40.428	39.075	29.382	19.663	11.896	6.894	3.870	1.936	1.008	299	490	180
3 " "	281	2.866	10.917	20.136	23.940	18.708	12.838	7.256	3.924	2.180	1.188	684	338	168	135
4 " "	88	620	3.315	7.600	11.110	11.766	8.099	4.504	2.826	1.450	682	540	169	98	90
5 " "	46	174	672	1.936	3.420	4.404	4.228	3.144	1.620	970	418	276	156	98	45
6 " "	10	42	168	456	850	1.416	1.533	1.424	963	550	220	216	182	42	15
7 " "	9	28	57	128	295	354	511	656	468	390	209	180	78	28	15
8 " "	2	4	15	36	65	120	189	224	261	122	88	132	52	42	30
8— " "	6	10	18	44	40	66	105	136	126	140	198	216	182	28	165
Összesen	7.930	49.722	96.273	125.940	125.220	93.118	67.907	41.176	23.643	13.390	6.633	4.020	1.976	1.232	765
	<i>Budapest: Kültelek.</i>														
Lakószoba nélkül	38	104	120	176	110	84	56	32	9	—	11	—	—	—	—
1 lakószobával	1.890	12.922	22.236	26.088	24.835	17.760	12.705	7.512	4.086	2.120	990	312	299	28	—
2 " "	208	2.106	4.509	6.616	6.655	5.622	4.291	3.040	1.962	1.080	616	360	247	56	60
3 " "	44	406	1.275	1.996	2.320	2.106	1.645	896	387	300	132	72	39	—	—
4 " "	18	70	288	700	1.020	936	770	512	360	210	88	72	39	14	30
5 " "	6	20	114	192	285	438	497	296	243	150	33	48	26	—	15
6 " "	3	8	18	44	65	90	203	192	54	60	44	60	26	—	—
7 " "	1	6	12	20	30	42	63	72	45	50	22	12	13	—	—
8 " "	1	4	3	8	5	—	7	24	10	—	—	—	—	—	—
8— " "	—	2	—	—	—	—	7	8	27	40	11	—	—	14	—
Összesen	2.209	15.648	28.575	35.840	35.325	27.078	20.244	12.584	7.200	4.020	1.947	936	689	112	105
	<i>Budapest összesen.</i>														
Lakószoba nélkül	107	428	420	456	325	246	133	88	18	—	11	—	—	—	—
1 lakószobával	7.898	45.868	73.701	80.984	71.045	49.500	33.369	19.392	10.638	5.850	2.684	1.080	819	266	90
2 " "	1.629	14.814	33.855	47.044	45.730	35.004	23.954	14.936	8.856	4.950	2.552	1.368	546	546	240
3 " "	325	3.272	12.192	22.132	26.260	20.814	14.483	8.152	4.311	2.480	1.320	756	377	168	135
4 " "	106	690	3.603	8.300	12.130	12.702	8.869	5.016	3.186	1.660	770	612	208	112	120
5 " "	52	194	786	2.128	3.705	4.842	4.725	3.440	1.863	1.120	451	324	182	98	60
6 " "	13	50	186	500	915	1.506	1.736	1.616	1.017	610	264	276	208	42	15
7 " "	10	34	69	148	325	396	574	728	513	430	231	192	91	28	15
8 " "	3	8	18	44	70	120	196	248	288	130	88	132	52	42	30
8— " "	6	12	18	44	40	66	112	144	153	180	209	216	182	42	165
Összesen	10.139	65.870	124.848	161.780	160.545	125.196	88.151	53.760	30.843	17.410	8.580	4.956	2.665	1.344	870

Tabelle Nr. 71. (Schluss.)

Anzahl der Bewohner in Wohnungen mit														Öszenen Zusammen	Grösse der Wohnungen	
16	17	18	19	20	21	22	23	24	25	26	27	31	33			
Bewohnern																
<i>Linkes Ufer. Intravillan: Ausserhalb der Ringstrasse.</i>																
															888	Ohne Wohnzimmer
	34	36	19												167.472	1 Wohnzimmer
16	17	18		20											107.067	2
48	17	36													45.503	3
16															19.554	4
			19												5.763	5
			19	20		22			24						2.019	6
									24						980	7
															427	8
16	17	18		20	21			24	25						637	8-
96	85	108	57	60	21	22		72	25						350.310	Zusammen
<i>Linkes Ufer: Intravillan zusammen.</i>																
															1.173	Ohne Wohnzimmer
	34	36	19												206.892	1 Wohnzimmer
32	17	18	19	20											160.451	2
64	85	54		20	21				25						80.758	3
16															40.617	4
16	17		38			22									17.043	5
	17	18	19	20		22	23	24							6.676	6
	17							24							2.913	7
															1.129	8
32	51	36		60	63	44		24	25	26	27				1.534	8-
160	238	162	95	120	84	88	23	72	50	26	27				519.186	Zusammen
<i>Linkes Ufer: Extravillan.</i>																
															630	Ohne Wohnzimmer
16					21	22		24							115.164	1 Wohnzimmer
16	17														30.309	2
32	17														8.726	3
16		18													3.637	4
	17							24							1.650	5
															630	6
16	17							24							310	7
															61	8
	17														58	8-
96	85	18			21	22		72							161.175	Zusammen
<i>Linkes Ufer zusammen.</i>																
															1.803	Ohne Wohnzimmer
16	34	36	19		21	22		24							322.056	1 Wohnzimmer
48	34	18	19	20											190.760	2
96	102	54		20	21				25						89.484	3
32		18													44.254	4
16	34		38			22		24							18.693	5
	17	18	19	20		22	23	24							7.306	6
16	34							48							3.223	7
															1.190	8
32	68	36		60	63	44		24	25	26	27				1.592	8-
256	323	180	95	120	105	110	23	144	50	26	27				680.361	Zusammen
<i>Intravillan.</i>																
															1.492	Ohne Wohnzimmer
	34	36	19												269.480	1 Wohnzimmer
48	17	18	19	20											198.718	2
64	85	72		20	21				25						105.846	3
16		18													52.991	4
16	17		38		21	22									21.721	5
16	17	18	19	20		22	23	24							8.246	6
	17							24							3.437	7
															1.396	8
96	51	54		80	84	66	23	48	25	52	27	31	33		2.150	8-
272	288	216	95	140	126	110	46	96	50	52	27	31	33		665.477	Zusammen
<i>Extravillan.</i>																
															740	Ohne Wohnzimmer
16					21	22		24							133.866	1 Wohnzimmer
16	17														37.461	2
32	17														11.667	3
32		18													5.177	4
	17							24							2.404	5
16															883	6
16	17							24							445	7
16															105	8
	17	18													144	8-
141	85	86			21	22		72							192.892	Zusammen
<i>Zusammen.</i>																
															2.232	Ohne Wohnzimmer
16	34	36	19		21	22		24							403.346	1 Wohnzimmer
64	34	18	19	20											236.179	2
96	102	72		20	21				25						117.513	3
48		36													58.168	4
16	34		38		21	22		24							24.125	5
32	17	18	19	20		22	23	24							9.129	6
16	34							48							3.882	7
32															1.501	8
96	68	72		80	84	66	23	48	25	52	27	31	33		2.294	8-
416	323	252	95	140	147	132	46	168	50	52	27	31	33		858.369	Zusammen

72. A rendes lakások a helyiségek száma és városrészek szerint.

Terület — Gebiet * = kültelek — Extravillan	L a k á s o k s z á m a —										
	1	2	3	4	5	6	7	8	9	10	11
	h e l y i s é g g e i —										
I. Budapest	14.996	89.058	24.363	14.558	14.826	15.181	17.708	9.644	3.832	1.358	540
2. Részletezés. Szpezifikation.											
<i>a) Partí részek szerint. — Nach Ufertheilen.</i>											
Jobbpart Rechtes Ufer	3.604	18.678	5.251	3.044	3.050	3.679	4.479	2.352	879	289	103
Balpart Linkes Ufer	11.392	70.380	19.112	11.514	11.776	11.502	13.229	7.292	2.953	1.069	437
<i>b) Kerületek szerint. — Nach Bezirken.</i>											
I. (1—13)	1.243	7.252	2.453	1.554	1.845	2.205	2.614	1.357	559	181	66
II. (14—20)	860	3.417	1.347	979	791	1.161	1.549	871	288	100	33
III. (21—27)	1.501	8.009	1.451	511	414	313	316	124	32	8	4
IV. (28—29)	441	1.060	659	468	520	588	727	592	429	193	80
V. (30—36)	862	4.681	1.336	902	1.273	1.882	2.160	1.431	735	301	116
VI. (37—50)	2.706	15.849	4.315	2.777	2.236	1.942	2.822	1.704	584	229	126
VII. (51—61)	2.645	15.871	5.380	3.102	3.309	3.028	3.202	1.577	570	137	40
VIII. (62—69)	2.152	15.098	3.622	2.425	2.590	2.215	2.369	1.100	380	133	49
IX. (70—76)	1.497	9.799	2.290	1.223	1.297	1.525	1.617	717	185	51	16
X. (77—86)	1.089	8.022	1.510	617	551	322	332	171	70	25	10
<i>c) Bel- és kültelek szer. — Nach Intra- u. Extrav.</i>											
Budapest { beltelek	10.682	60.037	18.844	12.540	12.957	13.523	16.394	8.908	3.447	1.214	471
{ kültelek	4.314	29.021	5.519	2.218	1.869	1.658	1.314	736	385	144	69
Jobbpart — Rechtes Ufer { beltelek	3.025	14.499	4.131	2.466	2.617	3.216	4.112	2.088	730	229	71
{ kültelek	579	4.179	1.120	578	433	463	367	264	149	60	32
Balpart — Linkes Ufer { Intravillan	7.657	45.538	14.713	9.874	10.340	10.307	12.282	6.820	2.717	985	400
{ Extravillan	3.735	24.842	4.399	1.640	1.436	1.195	947	472	236	84	37
<i>Ebből kültelek — Hievon Extravillan:</i>											
I. (10—13)	291	2.538	765	347	315	355	248	154	101	51	25
II. (20)	62	303	97	58	51	63	66	71	36	7	3
III. (25—27)	226	1.338	258	173	67	45	53	39	12	2	4
V. (35—36)	124	1.619	204	34	40	25	11	8	3	2	—
VI. (46—50)	1.429	8.637	1.341	398	219	149	96	38	10	11	5
VII. (58—61)	660	4.376	777	347	525	586	381	228	145	44	21
IX. (75—76)	433	2.188	567	244	101	113	127	27	8	2	1
X. (77—86)	1.089	8.022	1.510	617	551	322	332	171	70	25	10
<i>d) Statisztikai kerületek. — Statistische Bezirke.</i>											
I. 1	125	351	266	138	82	68	70	51	34	19	—
2	146	494	259	196	169	270	380	182	75	26	5
3	31	260	125	76	66	68	78	24	9	2	2
4	240	1.007	289	145	87	108	199	130	77	20	7
5	21	270	59	39	56	69	85	21	2	1	1
6	141	1.162	356	307	488	555	531	256	62	23	6
7	96	765	157	66	123	127	198	136	62	27	12
8	22	94	37	57	55	66	101	122	82	6	7
9	130	311	140	183	404	519	724	281	55	6	1
10*	56	1.184	304	104	93	169	68	16	5	3	4
11*	23	214	60	19	14	5	9	2	—	—	1
12*	42	289	108	73	57	32	36	30	13	11	4
13*	170	851	293	151	151	149	135	106	83	37	16
II. 14a	112	438	278	164	136	156	205	132	46	17	3
14b	179	665	323	249	173	232	256	140	23	10	2
15	258	980	298	230	142	318	307	102	26	6	2
16	34	122	59	82	40	115	234	109	23	3	—
17	55	214	65	57	19	79	180	108	42	4	1
18	120	508	180	110	175	135	205	102	41	27	11
19	40	187	47	29	55	63	96	107	51	26	11
20*	62	303	97	58	51	63	66	71	36	7	3
III. 21	296	687	161	79	55	99	119	44	7	3	—
22a	217	1.507	312	77	136	55	62	15	5	2	—
22b	434	2.540	380	95	80	73	65	11	3	—	—
23	313	1.919	331	80	71	40	15	13	4	1	—
24	15	18	9	7	5	1	2	2	1	—	—
25*	60	303	64	34	26	19	22	18	6	1	3
26*	85	532	86	99	27	19	24	19	6	1	—
27*	81	503	108	40	14	7	7	2	—	—	1
IV. 28	136	310	175	168	120	203	258	225	163	84	36
29	305	750	484	300	400	385	469	367	266	109	44
V. 30	34	98	54	61	48	64	65	71	52	25	9
31a	79	222	170	132	134	159	165	156	113	64	26
31b	160	434	300	164	183	206	221	235	176	93	40

Gewöhnliche Wohnungen nach Anzahl der Lokalitäten und Stadtteilen.

Anzahl der Wohnungen mit																			Együtt Insgesamt	Helyiségek szama Anzahl der Lokalitäten			
12	13	14	15	16	17	18	19	21	22	23	24	27	28	29	31	32	33	34			36	239	
L o k a l i t ä t e n																							
195	80	49	20	21	6	8	6	3	2	1	2	1	1	2	1	1	1	1	1	1	206.467	750.523	
42	23	9	7	5	4	2	4	1	1	—	2	1	—	1	1	—	1	—	—	1	45.513	170.060	
153	57	40	13	16	2	6	2	2	1	1	—	—	1	1	—	1	—	1	1	—	160.954	580.463	
30	18	5	6	3	4	1	3	1	—	—	2	1	—	—	1	—	1	—	—	1	21.406	89.842	
12	3	4	1	2	—	1	1	—	1	—	—	—	—	1	—	—	—	—	—	—	11.422	48.712	
—	2	—	—	—	—	—	—	—	—	—	—	—	—	—	—	—	—	—	—	—	12.685	31.506	
20	5	5	—	2	1	—	—	—	—	1	—	—	—	—	—	1	—	1	—	—	5.793	29.547	
41	14	7	3	1	—	1	—	—	—	—	—	—	—	1	—	—	—	—	—	—	15.747	73.846	
61	24	19	6	3	1	3	1	1	—	—	—	—	—	—	—	—	—	—	—	—	35.409	125.166	
6	3	2	1	7	—	1	—	—	—	—	—	—	—	—	—	—	—	—	—	—	38.881	139.902	
18	10	5	3	3	—	1	1	1	1	—	—	—	1	—	—	—	—	—	—	1	32.178	110.479	
4	—	2	—	—	—	—	—	—	—	—	—	—	—	—	—	—	—	—	—	—	20.223	67.974	
3	1	—	—	—	—	—	—	—	—	—	—	—	—	—	—	—	—	—	—	—	12.723	33.549	
179	71	46	16	19	6	8	6	3	2	1	2	1	1	2	1	1	1	1	1	1	159.186	622.252	
16	9	3	4	2	—	—	—	—	—	—	—	—	—	—	—	—	—	—	—	—	47.281	128.271	
33	16	8	4	5	4	2	4	1	1	—	2	1	—	1	1	—	1	—	—	1	37.269	143.276	
9	7	1	3	—	—	—	—	—	—	—	—	—	—	—	—	—	—	—	—	—	8.244	26.784	
146	55	38	12	14	2	6	2	2	1	1	—	—	1	1	—	1	—	1	1	—	121.917	478.976	
7	2	2	1	2	—	—	—	—	—	—	—	—	—	—	—	—	—	—	—	—	39.037	101.487	
—	—	—	—	—	—	—	—	—	—	—	—	—	—	—	—	—	—	—	—	—	—	—	—
9	6	1	3	—	—	—	—	—	—	—	—	—	—	—	—	—	—	—	—	—	5.209	17.662	
—	—	—	—	—	—	—	—	—	—	—	—	—	—	—	—	—	—	—	—	—	817	3.281	
—	1	—	—	—	—	—	—	—	—	—	—	—	—	—	—	—	—	—	—	—	2.218	5.841	
—	—	—	—	—	—	—	—	—	—	—	—	—	—	—	—	—	—	—	—	—	2.070	4.648	
—	—	—	—	—	—	—	—	—	—	—	—	—	—	—	—	—	—	—	—	—	12.333	27.538	
4	1	2	1	2	—	—	—	—	—	—	—	—	—	—	—	—	—	—	—	—	8.100	25.875	
—	—	—	—	—	—	—	—	—	—	—	—	—	—	—	—	—	—	—	—	—	3.811	9.877	
3	1	—	—	—	—	—	—	—	—	—	—	—	—	—	—	—	—	—	—	—	12.723	33.549	
—	—	—	—	—	—	—	—	—	—	—	—	—	—	—	—	—	—	—	—	—	—	—	—
4	4	2	—	1	2	—	3	1	—	—	1	1	—	—	1	—	1	—	—	1	1.226	4.999	
3	2	—	1	—	—	1	—	—	—	—	—	—	—	—	—	—	—	—	—	—	2.209	10.361	
3	—	—	—	1	—	—	—	—	—	—	—	—	—	—	—	—	—	—	—	—	746	2.905	
1	2	2	—	—	—	—	—	—	—	—	—	—	—	—	—	—	—	—	—	—	2.314	8.253	
—	—	—	—	—	—	—	—	—	—	—	—	—	—	—	—	—	—	—	—	—	624	2.390	
1	—	—	2	—	—	—	—	—	—	—	—	—	—	—	—	—	—	—	—	—	3.890	17.192	
7	2	—	—	1	2	—	—	—	—	—	—	—	—	—	—	—	—	—	—	—	1.781	7.332	
1	1	—	—	—	—	—	—	—	—	—	—	—	—	—	—	—	—	—	—	—	651	3.803	
1	1	—	—	—	—	—	—	—	—	—	—	—	—	—	—	—	—	—	—	—	2.756	14.945	
—	—	—	—	—	—	—	—	—	—	—	—	—	—	—	—	—	—	—	—	—	2.006	5.954	
—	—	—	—	—	—	—	—	—	—	—	—	—	—	—	—	—	—	—	—	—	347	897	
2	1	—	—	—	—	—	—	—	—	—	—	—	—	—	—	—	—	—	—	—	698	2.513	
7	5	1	3	—	—	—	—	—	—	—	—	—	—	—	—	—	—	—	—	—	2.158	8.298	
1	2	3	—	1	—	1	1	—	1	—	—	—	—	—	—	—	—	—	—	—	1.697	7.357	
2	—	1	—	—	—	—	—	—	—	—	—	—	—	—	—	—	—	—	—	—	2.255	9.010	
2	—	—	—	—	—	—	—	—	—	—	—	—	—	—	—	—	—	—	—	—	2.671	9.955	
—	—	—	—	—	—	—	—	—	—	—	—	—	—	—	—	—	—	—	—	—	821	4.420	
1	—	—	—	—	—	—	—	—	—	—	—	—	—	—	—	—	—	—	—	—	825	4.040	
1	1	—	1	—	—	—	—	—	—	—	—	—	—	—	—	—	—	—	—	—	1.617	6.852	
5	—	—	—	1	—	—	—	—	—	—	—	—	—	1	—	—	—	—	—	—	719	3.797	
—	—	—	—	—	—	—	—	—	—	—	—	—	—	—	—	—	—	—	—	—	817	3.281	
—	—	—	—	—	—	—	—	—	—	—	—	—	—	—	—	—	—	—	—	—	—	—	—
—	—	—	—	—	—	—	—	—	—	—	—	—	—	—	—	—	—	—	—	—	1.551	4.629	
—	—	—	—	—	—	—	—	—	—	—	—	—	—	—	—	—	—	—	—	—	2.388	6.104	
—	—	—	—	—	—	—	—	—	—	—	—	—	—	—	—	—	—	—	—	—	3.631	8.442	
—	—	—	—	—	—	—	—	—	—	—	—	—	—	—	—	—	—	—	—	—	2.787	6.314	
—	—	—	—	—	—	—	—	—	—	—	—	—	—	—	—	—	—	—	—	—	60	176	
—	—	—	—	—	—	—	—	—	—	—	—	—	—	—	—	—	—	—	—	—	557	1.646	
—	—	—	—	—	—	—	—	—	—	—	—	—	—	—	—	—	—	—	—	—	898	2.436	
—	—	—	—	—	—	—	—	—	—	—	—	—	—	—	—	—	—	—	—	—	763	1.759	
9	—	3	—	2	—	—	—	—	—	—	—	—	—	—	—	—	—	—	—	—	1.892	10.262	
11	5	2	—	—	1	—	—	—	—	1	—	—	—	—	—	—	1	—	1	—	3.901	19.285	
6	3	—	1	1	—	1	—	—	—	—	—	—	—	—	—	—	—	—	—	—	593	3.260	
6	1	2	1	—	—	—	—	—	—	—	—	—	—	1	—	—	—	—	—	—	1.431	7.688	
18	4	—	—	—	—	—	—	—	—	—	—	—	—	—	—	—	—	—	—	—	2.234	11.384	

Terület — Gebiet * = kültelek — Extravillan	L a k á s o k s z á m a										
	1	2	3	4	5	6	7	8	9	10	11
	h e l y i s é g g e l										
V. 32	102	279	169	164	151	302	503	370	244	78	25
33	234	766	248	218	568	1.010	1.027	561	140	39	16
34	129	1.263	191	129	149	116	168	30	7	—	—
35*	91	1.307	141	16	11	12	2	3	—	1	—
36*	33	312	63	18	29	13	9	5	3	1	—
VI. 37	110	406	500	210	241	231	235	184	77	30	9
38	242	1.009	591	547	466	398	722	481	164	50	22
39	129	519	294	335	184	165	317	184	53	12	5
40	300	1.579	697	649	478	419	701	383	112	21	10
41	160	1.625	460	287	326	277	376	165	48	20	8
42	27	100	39	130	80	66	123	119	27	11	9
43	59	640	136	122	97	120	154	90	40	29	19
44	35	98	40	17	17	20	29	45	49	43	39
45	215	1.236	217	82	128	97	69	15	4	2	—
46*	173	2.099	239	80	48	31	19	12	2	1	—
47*	59	83	21	12	6	8	4	2	3	5	1
48*	101	419	66	63	9	4	2	1	1	3	1
49*	758	3.590	641	178	95	66	49	12	2	1	3
50*	338	2.446	374	65	61	40	22	11	2	1	—
VII. 51	380	1.387	929	547	437	419	447	268	103	18	2
52	178	870	453	224	262	333	499	223	96	20	2
53	284	1.704	736	430	305	228	306	205	37	15	2
54	296	1.785	664	400	346	405	409	197	39	13	1
55	112	1.053	415	384	427	322	424	262	118	19	10
56a	289	2.576	747	396	636	397	365	76	7	2	—
56b	184	1.367	517	294	299	263	327	78	16	5	2
57	262	753	142	80	72	75	44	40	9	1	—
58*	69	309	125	76	75	44	116	111	90	32	12
59a*	126	943	208	117	231	274	158	45	33	7	5
59b*	53	434	62	25	24	27	20	12	2	1	—
60*	235	1.539	246	85	145	147	82	51	18	4	4
61*	177	1.151	136	44	50	94	5	9	2	—	—
VIII. 62a	120	495	293	236	257	180	266	145	86	40	10
62b	112	518	306	289	198	235	286	234	78	30	24
62c	25	142	116	146	119	118	173	131	63	23	4
63	58	382	228	278	178	128	143	85	23	6	—
64	128	689	399	211	164	132	152	51	9	1	1
65	13	79	176	48	14	30	34	8	3	2	—
66a	103	359	74	73	76	64	107	85	27	3	1
66b	404	1.553	385	226	328	400	402	141	47	7	6
67	436	3.681	507	236	376	306	216	47	4	2	—
68	322	2.572	480	249	436	200	285	140	34	17	3
69a	168	2.009	347	153	278	162	164	17	2	—	—
69b	263	2.619	311	280	166	260	141	16	4	2	—
IX. 70a	140	560	345	233	239	308	309	198	85	21	8
70b	119	767	324	280	263	372	480	256	60	17	1
71a	26	106	50	15	64	68	87	28	5	—	1
71b	23	104	23	24	46	124	77	19	—	1	—
72a	89	511	136	69	84	90	118	56	14	6	4
72b	226	1.895	298	147	189	173	159	58	18	2	—
73a	199	1.399	226	65	70	53	43	32	9	2	1
73b	146	1.722	265	114	176	184	181	43	5	—	—
74	96	547	56	32	65	40	36	—	1	—	—
75*	231	366	100	37	52	83	81	11	5	—	—
76*	202	1.822	467	207	49	30	46	16	3	2	1
X. 77*	4	18	10	4	2	2	2	2	2	2	—
78*	70	313	47	22	39	85	110	66	28	9	4
79*	46	611	62	11	3	8	7	1	2	—	—
80*	44	772	197	37	84	11	15	3	2	1	—
81*	143	1.246	316	147	25	20	6	3	3	—	—
82*	240	1.625	287	164	280	121	121	52	17	9	3
83*	302	1.804	243	89	63	37	41	23	8	3	3
84*	54	507	74	36	10	10	9	6	3	—	—
85*	33	287	33	27	11	8	1	—	—	—	—
86a*	92	493	191	63	30	15	14	11	4	1	—
86b*	61	346	50	17	4	5	6	4	1	—	—

Anzahl der Wohnungen mit																			Együtt Insgesamt	Helységek szama Anzahl der Lokalitäten			
12	13	14	15	16	17	18	19	21	22	23	24	27	28	29	31	32	33	34			36	239	
Lokalitäten																							
7	6	5	1																		2.406	14.369	
3																						4.830	25.821
1																						2.183	6.676
																						1.584	3.367
																						486	1.281
4	1	4		1		1		1														2.245	10.234
10		2			1																	4.705	22.224
3	1																					2.201	9.691
5	3	1																				5.358	22.461
5	2	3		1																		3.763	14.046
4	4	2	1																			742	4.068
15	4	3	3	1		1		1	1													1.534	6.469
15	9	4	2			1																463	2.888
																						2.065	5.547
																						2.704	6.091
																						204	546
																						670	1.530
																						5.395	11.944
																						3.360	7.427
																						4.937	19.230
1	1			1																		3.163	13.885
																						4.252	14.800
																						4.555	16.549
1	1			2		1																3.551	15.567
																						5.491	18.074
																						3.352	11.847
																						1.480	4.075
4		2		2																		1.066	5.059
			1	1																		2.149	7.822
																						660	1.753
	1																					2.557	7.239
																						1.668	4.002
7	1	1	1	1																		2.139	9.746
6	7	4	2	2		1				1												2.335	11.147
1	1																					1.062	5.669
																						1.509	6.224
																						1.937	6.733
																						407	1.490
1								1	1													975	3.864
2	1																					3.902	14.147
																						5.811	15.923
1																						4.739	14.918
																						3.300	9.503
																						4.062	11.115
1		1																				2.428	10.926
2																						2.941	13.445
																						450	2.065
1		1																				443	2.097
																						1.177	4.259
																						3.165	9.240
																						2.099	5.272
																						2.836	8.481
																						873	2.312
																						966	2.869
																						2.845	7.008
																						48	176
	1																					794	3.327
																						751	1.636
																						1.166	2.970
																						1.909	4.509
																						2.921	8.696
2																						2.617	6.150
1																						709	1.682
																						400	924
																						914	2.375
																						494	1.104

75. Rendes lakások a lakók száma és városrészek szerint.

Terület * = kültelek	L a k á s o k s z á m a													
	1	2	3	4	5	6	7	8	9	10	11	12	13	14
	l a k ó v a l													
1. Budapest	10.139	32.685	41.616	40.445	32.109	20.866	12.593	6.720	3.427	1.741	780	413	205	96
2. Részletezés.														
a) Partirészek szerint.														
Jobbpart	2.991	7.980	9.479	8.590	6.636	4.037	2.433	1.214	635	318	128	57	33	9
Balpart	7.148	24.705	32.137	31.855	25.473	16.829	10.160	5.506	2.792	1.423	652	356	172	87
b) Kerületek szerint.														
I. (1-13)	1.258	3.517	4.390	4.136	3.192	1.925	1.190	607	305	162	59	28	21	7
II. (14-20)	717	1.942	2.403	2.217	1.733	1.080	607	294	150	78	30	19	6	1
III. (21-27)	1.016	2.521	2.686	2.237	1.711	1.032	636	313	180	78	39	10	6	1
IV. (28-29)	397	754	1.188	1.062	870	607	375	213	130	53	33	13	11	6
V. (30-36)	575	2.165	3.033	3.167	2.740	1.768	1.062	549	280	132	49	36	10	8
VI. (37-50)	1.508	5.128	6.929	7.056	5.851	3.826	2.222	1.280	630	339	156	83	43	17
VII. (51-61)	1.630	5.858	7.757	7.800	6.210	4.162	2.555	1.321	646	351	155	90	37	20
VIII. (62-69)	1.481	5.285	6.618	6.383	4.869	3.227	1.896	1.025	556	291	142	64	38	24
IX. (70-76)	934	3.330	4.114	3.958	3.098	2.019	1.238	665	320	143	71	49	22	8
X. (77-78)	623	2.185	2.498	2.429	1.835	1.220	812	453	230	114	46	21	11	4
c) Bel- és kültelek szerint.														
Budapest	7.930	24.861	32.091	31.485	25.044	16.353	9.701	5.147	2.627	1.339	603	335	152	88
Jobbpart	2.209	7.824	9.525	8.960	7.065	4.513	2.892	1.573	800	402	177	78	53	8
Balpart	5.410	18.212	24.231	24.330	19.535	13.047	7.754	4.180	2.130	1.095	501	287	128	80
	1.738	6.493	7.906	7.525	5.938	3.782	2.406	1.326	662	328	151	69	44	7
Ebből kültelek.														
I. (10-13)	285	838	1.035	926	690	429	312	139	80	50	15	5	7	1
II. (-20)	56	119	170	132	132	84	43	21	16	7	3	1	1	—
III. (25-27)	130	374	414	377	305	218	131	87	42	17	8	3	1	—
V. (35-36)	77	379	413	390	301	213	124	68	38	19	6	4	1	—
VI. (46-50)	532	1.913	2.532	2.390	2.072	1.177	725	411	206	97	53	18	20	2
VII. (58-61)	374	1.442	1.733	1.590	1.151	782	483	242	108	57	32	18	7	1
IX. (75-76)	132	574	730	726	579	390	262	152	80	41	14	8	5	—
X. (77-86)	623	2.185	2.498	2.429	1.835	1.220	812	453	230	114	46	21	11	4
d) Statisztikai kerületek.														
I. 1	116	224	255	225	157	85	61	37	12	9	1	4	2	—
2	128	387	504	473	321	219	110	59	32	13	3	3	3	1
3	50	106	160	167	107	71	35	20	14	7	—	4	1	—
4	180	437	477	428	327	196	123	65	34	15	8	1	2	—
5	29	81	134	107	122	57	35	20	14	11	2	1	2	1
6	234	687	806	784	618	355	183	97	42	24	9	3	2	1
7	93	289	370	349	274	133	110	69	35	9	8	2	—	—
8	26	91	111	129	106	90	41	23	14	7	5	—	—	1
9	117	377	538	618	470	290	180	78	28	17	8	5	2	2
10*	91	306	440	423	298	168	137	59	30	15	5	1	4	—
11*	15	60	76	56	50	31	22	9	10	4	3	—	—	—
12*	36	120	141	113	80	70	43	15	5	13	1	1	2	—
13*	143	352	378	334	262	160	110	56	35	18	6	3	1	1
II. 14a	122	242	374	344	270	147	86	44	19	6	7	1	1	—
14b	156	457	459	427	338	188	121	50	26	6	2	3	—	1
15	178	503	639	472	354	259	131	45	33	21	6	6	1	—
16	27	99	185	189	160	80	46	15	10	3	2	1	—	—
17	45	110	159	171	146	83	50	30	11	6	5	—	—	—
18	93	308	296	319	236	155	86	60	27	19	3	4	1	—
19	40	104	121	163	97	84	44	29	8	10	2	3	2	—
20*	56	119	170	132	132	84	43	21	16	7	3	1	1	—
III. 21	163	330	319	258	223	126	70	23	13	5	4	—	—	—
22a	170	539	510	425	335	171	116	48	29	11	8	2	1	—
22b	303	628	812	681	510	315	190	95	62	29	13	5	3	1
23	245	641	614	484	330	199	127	58	34	15	6	—	1	—
24	5	9	17	12	8	3	2	2	—	1	—	—	—	—
25*	28	99	105	99	83	63	27	19	13	9	—	—	—	—
26*	57	145	186	158	121	89	60	39	11	3	3	1	1	—
27*	45	130	123	120	101	66	44	29	18	5	5	2	—	—
IV. 28	114	249	345	384	285	208	138	69	35	20	9	5	6	1
29	283	505	843	678	585	399	237	144	95	33	24	8	5	5
V. 30	26	81	102	93	111	68	50	31	8	5	2	2	—	1
31a	51	176	274	232	260	179	116	62	33	17	6	4	4	1
31b	102	317	433	433	380	223	151	84	44	29	7	8	1	1

Megjegyzés: Jegyzeteket lásd a függelékben.

Gewöhnliche Wohnungen nach Stadtteilen und Zahl der Bewohner.

Anzahl der Wohnungen mit														Együtt Insgesamt	Üres lakások Leere Wohnungen	Főösszeg Hauptsumme	Gebiet * = Extravillan	
15	16	17	18	19	20	21	22	23	24	25	26	27	31					33
Bewohnern																		
58	26	19	14	5	7	7	6	2	7	2	2	1	1	1	203.993	2.474	206.467	1. Budapest.
8	10	—	4	—	1	2	1	1	1	—	1	—	1	1	44.571	942	45.513	2. Spezifikation.
50	16	19	10	5	6	5	5	1	6	2	1	1	—	—	159.422	1.532	160.954	a) <i>Nach Uferteilen.</i>
																		Rechtes Ufer
																		Linkes Ufer
																		b) <i>Nach Bezirken.</i>
6	5	—	3	—	1	2	1	1	—	—	—	—	1	1	20.818	588	21.406	I. (1—13)
2	4	—	1	—	—	—	—	—	1	—	—	—	—	—	11.286	136	11.422	II. (14—20)
	1	—	—	—	—	—	—	—	—	—	—	—	—	—	12.467	218	12.685	III. (21—27)
3	1	1	1	—	1	—	—	—	—	—	—	—	1	—	5.720	73	5.793	IV. (28—29)
4	2	1	1	1	—	1	—	—	—	1	1	—	—	—	15.586	161	15.747	V. (30—36)
12	3	3	1	1	—	1	—	—	1	1	—	—	—	—	35.092	317	35.409	VI. (37—50)
12	5	8	1	1	3	1	—	1	1	—	—	—	—	—	38.625	256	38.881	VII. (51—61)
14	1	2	5	1	2	1	—	2	—	—	—	—	—	—	31.928	250	32.178	VIII. (62—69)
3	2	2	—	1	—	1	—	2	—	—	—	—	—	—	19.982	241	20.223	IX. (70—76)
2	2	2	1	—	—	—	—	—	1	—	—	—	—	—	12.489	234	12.723	X. (77—86)
																		c) <i>Nach Intra- und Extravillan.</i>
51	17	14	12	5	7	6	5	2	4	2	2	1	1	1	157.886	1.300	159.186	Budapest } Intravillan
7	9	5	2	—	1	1	—	3	3	—	—	—	—	—	46.107	1.174	47.281	} Extravillan
7	7	—	3	—	1	2	1	1	1	—	1	—	1	1	36.862	407	37.269	Rechtes Ufer } Intravillan
1	3	—	1	—	—	—	—	—	—	—	—	—	—	—	7.709	535	8.244	} Extravillan
44	10	14	9	5	6	4	4	1	3	2	1	1	—	—	121.024	893	121.917	Linkes Ufer } Intravillan
6	6	5	1	—	1	1	—	3	—	—	—	—	—	—	38.398	639	39.037	} Extravillan
																		<i>Hievon Extravillan.</i>
1	3	—	1	—	—	—	—	—	—	—	—	—	—	—	4.817	392	5.209	I. (10—13)
—	—	—	—	—	—	—	—	—	—	—	—	—	—	—	785	32	817	II. (—20)
—	1	—	—	—	—	—	—	—	—	—	—	—	—	—	2.107	111	2.218	III. (25—27)
2	2	2	—	—	—	—	—	1	—	—	—	—	—	—	2.034	36	2.070	V. (35—36)
2	1	1	—	—	—	1	1	—	1	—	—	—	—	—	12.152	181	12.333	VI. (46—50)
2	2	2	1	—	—	—	—	—	—	—	—	—	—	—	8.024	76	8.100	VII. (58—61)
2	2	2	—	—	—	—	—	1	—	—	—	—	—	—	3.699	112	3.811	IX. (75—76)
—	—	—	—	—	—	—	—	1	—	—	—	—	—	—	12.489	234	12.723	X. (77—86)
																		d) <i>Statistische Bezirke.</i>
1	1	—	1	—	—	2	1	1	—	—	—	—	1	1	1.197	1) 29	1.226	I. 1
—	—	—	—	—	—	—	—	—	—	—	—	—	—	—	2.186	2) 23	2.209	2
—	—	—	—	—	—	—	—	—	—	—	—	—	—	—	742	3) 4	746	3
1	1	—	1	—	—	—	—	—	—	—	—	—	—	—	2.296	4) 18	2.314	4
1	—	—	—	—	1	—	—	—	—	—	—	—	—	—	617	5) 7	624	5
2	—	—	—	—	—	—	—	—	—	—	—	—	—	—	3.846	6) 44	3.890	6
—	—	—	—	—	—	—	—	—	—	—	—	—	—	—	1.743	7) 38	1.781	7
—	—	—	—	—	—	—	—	—	—	—	—	—	—	—	644	8) 7	651	8
1	—	—	—	—	—	—	—	—	—	—	—	—	—	—	2.730	9) 26	2.756	9
—	—	—	—	—	—	—	—	—	—	—	—	—	—	—	1.978	10) 28	2.006	10*
—	—	—	—	—	—	—	—	—	—	—	—	—	—	—	336	11) 11	347	11*
—	—	—	—	—	—	—	—	—	—	—	—	—	—	—	640	12) 58	698	12*
—	3	—	1	—	—	—	—	—	—	—	—	—	—	—	1.863	13) 295	2.158	13*
—	2	—	1	—	—	—	—	1	—	—	—	—	—	—	1.667	14) 30	1.697	II. 14a
—	2	—	—	—	—	—	—	—	—	—	—	—	—	—	2.236	15) 19	2.255	14b
1	—	—	—	—	—	—	—	—	—	—	—	—	—	—	2.648	16) 23	2.671	15
—	—	—	—	—	—	—	—	—	—	—	—	—	—	—	818	17) 3	821	16
—	—	—	—	—	—	—	—	—	—	—	—	—	—	—	816	18) 9	825	17
1	—	—	—	—	—	—	—	—	—	—	1	—	—	—	1.607	19) 10	1.617	18
—	—	—	—	—	—	—	—	—	—	—	—	—	—	—	709	20) 10	719	19
—	—	—	—	—	—	—	—	—	—	—	—	—	—	—	785	21) 32	817	20*
—	—	—	—	—	—	—	—	—	—	—	—	—	—	—	1.534	22) 17	1.551	III. 21
—	—	—	—	—	—	—	—	—	—	—	—	—	—	—	2.366	23) 22	2.388	22a
—	—	—	—	—	—	—	—	—	—	—	—	—	—	—	3.647	24) 34	3.681	22b
—	—	—	—	—	—	—	—	—	—	—	—	—	—	—	2.754	25) 33	2.787	23
—	—	—	—	—	—	—	—	—	—	—	—	—	—	—	59	26) 1	60	24
—	—	—	—	—	—	—	—	—	—	—	—	—	—	—	545	27) 12	557	25*
—	—	—	—	—	—	—	—	—	—	—	—	—	—	—	874	28) 24	898	26*
—	—	—	—	—	—	—	—	—	—	—	—	—	—	—	688	29) 75	763	27*
2	1	—	—	—	—	—	—	—	—	—	—	—	—	—	1.871	30) 21	1.892	IV. 28
1	—	1	1	—	1	—	—	—	—	—	—	—	1	—	3.849	31) 52	3.901	29
—	—	—	—	—	—	—	—	—	—	—	—	—	—	—	580	32) 13	593	V. 30
1	—	—	1	—	—	—	—	—	—	—	—	—	—	—	1.418	33) 13	1.431	31a
2	—	—	—	—	—	—	—	—	—	—	—	—	—	—	2.215	34) 19	2.234	31b

Anmerkung: Die Bemerkungen siehe im Anhange.

75. sz. tábla. (Vége.)

Terület * == kültelek	L a k á s o k s z á m a													
	1	2	3	4	5	6	7	8	9	10	11	12	13	14
	l a k ó v a l													
V. 32	93	263	399	497	472	298	194	81	44	22	10	2	1	3
33	165	603	978	1.037	884	577	294	140	74	19	8	10	1	1
34	61	346	434	485	332	210	133	83	39	21	10	6	2	1
35*	54	295	319	302	236	163	98	47	27	14	5	3	1	—
36*	23	84	94	88	65	50	26	21	11	5	1	—	—	—
VI. 37	73	237	306	370	372	288	232	184	83	46	17	11	3	5
38	212	624	903	989	785	592	311	148	56	30	21	14	5	—
39	80	344	427	412	369	257	135	78	41	22	5	4	1	—
40	281	679	1.066	1.185	893	587	300	152	91	51	19	13	3	4
41	136	608	800	770	605	394	186	111	57	32	18	8	5	4
42	37	115	128	160	130	67	50	32	11	5	3	—	1	—
43	50	201	302	303	258	170	105	56	38	21	6	7	2	—
44	23	78	69	68	57	63	38	23	16	11	5	3	1	—
45	84	329	396	409	310	231	140	85	31	24	9	5	2	2
46*	96	194	515	556	703	321	132	84	46	22	14	2	2	—
47*	25	36	38	37	26	15	13	4	2	2	1	—	1	—
48*	30	109	122	128	94	67	33	17	10	3	4	2	—	1
49*	242	1.011	1.111	1.019	778	462	344	187	87	43	21	7	6	—
50*	139	563	746	650	471	312	203	119	61	27	13	7	11	1
VII. 51	206	459	869	1.053	827	604	376	252	112	69	36	23	10	8
52	107	433	608	602	542	369	243	119	51	36	11	7	6	—
53	223	664	830	824	683	476	255	141	76	36	10	7	3	2
54	213	742	891	934	706	485	271	154	70	35	15	8	3	3
55	118	473	684	753	648	393	246	103	58	29	14	4	2	2
56a	163	867	1.143	1.091	911	583	367	170	81	53	11	15	2	2
56b	136	530	712	609	521	340	209	96	60	28	21	6	4	—
57	90	248	287	284	221	130	105	44	30	8	5	2	—	1
58*	32	145	203	189	146	144	85	51	30	12	8	8	1	—
59a*	83	388	437	461	325	203	132	53	24	14	4	2	1	—
59b*	24	145	156	131	97	58	23	12	4	2	2	—	—	—
60*	127	458	562	509	371	209	141	77	27	17	17	6	5	1
61*	108	306	375	300	212	168	102	49	23	12	1	2	—	—
VIII. 62a	108	329	414	400	339	228	143	76	42	11	12	8	2	1
62b	163	358	479	448	354	222	124	68	41	20	8	12	2	3
62c	44	134	203	248	166	128	68	25	21	10	3	3	2	—
63	53	204	310	313	216	187	104	57	27	15	6	4	1	3
64	70	303	390	357	281	223	141	74	40	24	9	1	2	2
65	9	53	75	98	76	49	20	18	3	1	—	1	—	—
66a	49	169	165	196	159	111	51	33	14	10	4	4	2	—
66b	216	538	891	836	621	371	193	120	42	31	15	5	1	2
67	233	896	1.128	1.076	883	599	405	227	142	74	53	9	10	9
68	262	925	1.042	944	677	421	219	99	52	36	10	3	3	2
69a	129	616	685	655	493	330	189	84	63	21	11	6	3	1
69b	145	760	836	812	604	358	239	144	69	38	11	8	10	1
IX. 70a	102	353	433	465	396	295	187	86	42	19	14	7	4	—
70b	123	468	608	623	469	305	168	80	38	15	5	7	1	1
71a	12	64	106	73	77	50	28	17	13	3	1	—	—	—
71b	23	50	85	111	67	55	27	14	8	1	1	—	1	—
72a	71	204	281	224	169	92	58	32	17	6	5	2	1	2
72b	226	614	675	625	448	274	131	75	37	12	5	16	3	1
73a	83	384	459	365	299	195	146	87	28	18	13	4	2	2
73b	133	450	566	557	460	281	186	99	48	23	10	3	4	2
74	29	169	171	189	134	82	45	23	9	5	3	2	1	—
75*	36	144	185	178	151	108	67	45	18	18	—	2	1	—
76*	96	430	545	548	428	282	195	107	62	23	14	6	4	—
X. 77*	2	13	9	8	6	4	3	—	—	—	—	1	—	—
78*	47	140	167	157	106	72	45	25	8	6	2	1	1	—
79*	15	118	142	167	129	76	52	22	14	5	1	2	—	—
80*	42	161	224	221	186	126	91	56	24	18	6	2	—	—
81*	80	281	365	369	289	195	122	58	30	21	7	4	3	2
82*	153	554	607	595	407	236	175	83	45	23	8	4	3	—
83*	146	463	533	464	334	269	164	93	51	21	8	5	3	—
84*	40	111	112	122	113	84	44	38	22	8	5	2	—	—
85*	15	77	79	71	58	30	32	19	9	3	4	1	—	—
86a*	59	181	165	170	137	76	53	37	18	5	2	2	1	2
86b*	24	86	95	85	68	48	33	20	9	4	2	—	2	—

Megjegyzés: Jegyzeteket lásd a függelékben.

Tabelle Nr. 75. (Schluss.)

Anzahl der Wohnungen mit													Együtt Insgesamt	Üres lakások Leere Wohnungen	Főösszeg Hauptsumme	Gebiet * = Extravillan		
15	16	17	18	19	20	21	22	23	24	25	26	27					31	33
Bewohnern																		
1		1		1		1					1				2.384	22	2.406	V. 32
	1														4.792	38	4.830	33
															2.163	20	2.183	34
	1														1.565	19	1.584	35*
															469	17	486	36*
3	2					1	1								2.234	11	2.245	VI. 37
		1													4.691	14	4.705	38
1				1											2.177	24	2.201	39
2															5.326	32	5.358	40
1	1														3.736	27	3.763	41
															739	3	742	42
		1	1							1					1.522	12	1.534	43
2															457	6	463	44
1															2.058	7	2.065	45
															2.687	17	2.704	46*
		1							1						202	2	204	47*
															621	49	670	48*
1															5.319	76	5.395	49*
															3.323	37	3.360	50*
3	1	3													4.911	26	4.937	VII. 51
1		1		1	1				1						3.140	23	3.163	52
			1												4.232	20	4.252	53
	1	1			1										4.533	22	4.555	54
		1			1	1									3.530	21	3.551	55
4															5.463	28	5.491	56a
2	1									1					3.335	17	3.352	56b
1															1.457	23	1.480	57
	2	1													1.057	9	1.066	58*
		1													2.128	21	2.149	59a*
															654	6	660	59b*
															2.527	30	2.557	60*
															1.658	10	1.668	61*
1						1	1	1							2.114	25	2.139	VIII. 62a
1															2.306	29	2.335	62b
1			1												1.057	5	1.062	62c
															1.500	9	1.509	63
4															1.921	16	1.937	64
															403	4	407	65
									1						968	7	975	66a
				1											3.883	19	3.902	66b
4		1	2												5.751	60	5.811	67
							1								4.696	43	4.739	68
1			1		1										3.289	11	3.300	69a
2	1	1		1											4.040	22	4.062	69b
1		1						1							2.406	22	2.428	IX. 70a
															2.912	29	2.941	70b
															444	6	450	71a
															443		443	71b
															1.164	13	1.177	72a
															3.144	21	3.165	72b
		1			1						1				2.086	13	2.099	73a
															2.822	14	2.836	73b
															862	11	873	74
															956	10	966	75*
2	1					1			1						2.743	102	2.845	76*
															47	1	48	X. 77*
															779	15	794	78*
															745	6	751	79*
		1													1.159	7	1.166	80*
															1.826	83	1.909	81*
															2.893	28	2.921	82*
1	1	1	1												2.558	59	2.617	83*
															701	8	709	84*
															399	1	400	85*
															906	8	914	86a*
															476	18	494	86b*

Anmerkung: Die Bemerkungen siehe im Anhang.

76. A lakosság eloszlása a rendes lakások helyiségeinek száma és városrészek szerint.

Terület * = kültelek	L a k ó k s z á m a												
	1	2	3	4	5	6	7	8	9	10	11	12	13
	h e l y i s é g e s l a k á s o k b a n												
1. Budapest	42.152	344.118	108.418	61 828	61.810	66.149	84.175	51.105	22.441	8.795	3.719	1.504	709
2. Részletezés.													
a) Partii részek szerint.													
Jobbpart	9.277	68.182	21.997	11.833	11.693	15.006	19.874	11.971	4.886	1.663	635	336	153
Balpart	32.875	275.936	86.421	49.995	50.117	51.143	64.301	39.134	17.555	7.132	3.084	1.168	556
b) Kerületek szerint.													
I. (1—13)	3.278	26.420	10.184	5.883	6.941	8.874	11.414	6.754	3.029	934	382	232	122
II. (14—20)	2.193	11.897	5.398	3.832	3.033	4.685	6.941	4.534	1.692	677	228	104	21
III. (21—27)	3.806	29.865	6.415	2.118	1.719	1.447	1.519	683	165	52	25	—	10
IV. (28—29)	1.044	3.833	2.574	1.883	2.035	2.400	3.317	2.924	2.494	1.245	549	149	44
V. (30—36)	2.455	18.313	5.734	3.578	5.069	7.746	10.124	7.406	4.299	1.924	858	300	136
VI. (37—50)	7.960	63.544	19.703	11.981	9.625	8.902	13.879	9.220	3.469	1.565	821	474	284
VII. (51—61)	7.357	60.535	25.041	14.215	14.485	14.081	16.181	8.916	3.476	929	321	40	15
VIII. (62—69)	6.386	58.887	16.219	10.487	11.071	9.929	11.440	5.817	2.242	935	355	163	75
IX. (70—76)	4.575	38.395	10.191	5.150	5.408	6.590	7.721	3.946	1.181	355	119	17	—
X. (77—86)	3.098	32.429	6.959	2.701	2.424	1.495	1.639	905	394	179	61	25	2
c) Bel- és kültelek szerint.													
Budapest	29.333	227.251	82.848	52.423	54.062	58.929	78.120	47.333	20.459	7.991	3.290	1.409	671
{ beltelek	12.819	116.867	25.570	9.405	7.748	7.220	6.055	3.772	1.982	804	429	95	38
{ kültelek	7.795	52.145	17.258	9.587	10.041	13.160	18.400	10.797	4.286	1.444	495	296	117
Jobbpart	1.482	16.037	4.739	2.246	1.652	1.846	1.474	1.174	600	219	140	40	36
{ beltelek	21.538	175.106	65.590	42.836	44.021	45.769	59.720	36.536	16.173	6.547	2.795	1.113	554
{ kültelek	11.337	100.830	20.831	7.159	6.096	5.374	4.581	2.598	1.382	585	289	55	2
Ebből kültelek.													
I. (10—13)	766	9.585	3.201	1.328	1.190	1.399	945	603	340	157	99	40	36
II. (—20)	149	1.147	364	209	189	239	291	375	207	51	16	—	—
III. (25—27)	567	5.305	1.174	709	273	208	238	196	53	11	25	—	—
V. (35—36)	359	6.529	1.021	156	192	120	55	41	18	13	—	—	—
VI. (46—50)	4.438	36.006	6.646	1.634	992	689	454	225	60	90	47	—	—
VII. (58—61)	1.865	16.701	3.576	1.687	2.011	2.517	1.831	1.265	860	291	172	30	—
IX. (75—76)	1.577	9.165	2.629	981	477	553	602	162	50	12	9	—	—
X. (77—86)	3.098	32.429	6.959	2.701	2.424	1.495	1.639	905	394	179	61	25	2
d) Statisztikai kerületek.													
I. 1	247	1.136	991	627	322	279	304	244	210	93	—	51	33
2	388	1.659	1.068	748	588	1.083	1.634	885	413	160	40	28	8
3	75	1.001	532	266	264	279	341	138	59	14	11	28	—
4	640	3.513	1.310	632	348	445	836	635	448	130	28	11	14
5	59	1.155	265	172	209	284	416	122	12	6	3	—	—
6	380	4.097	1.425	1.064	1.769	2.216	2.361	1.331	375	145	48	8	—
7	261	2.785	684	205	488	516	881	694	374	152	79	47	15
8	50	349	141	192	196	297	424	611	473	45	64	10	11
9	412	1.140	567	649	1.567	2.076	3.272	1.491	325	32	10	9	5
10*	139	4.595	1.305	480	445	738	318	100	25	20	33	—	—
11*	60	865	271	79	54	22	50	5	—	—	6	—	—
12*	108	1.086	466	229	212	128	146	120	67	31	3	10	10
13*	459	3.039	1.159	540	479	511	431	378	248	106	57	30	26
II. 14a	248	1.488	1.070	634	560	654	907	659	263	99	16	9	10
14b	449	2.227	1.293	983	660	926	1.114	740	114	71	13	24	—
15	690	3.400	1.235	903	562	1.256	1.412	564	157	37	15	17	—
16	99	448	210	333	129	451	1.049	555	131	22	—	—	—
17	154	768	282	228	62	322	794	556	257	24	4	7	—
18	328	1.783	784	431	674	577	939	534	255	188	71	7	11
19	76	636	160	111	197	260	435	551	308	185	93	40	—
20*	149	1.147	364	209	189	239	291	375	207	51	16	—	—
III. 21	742	2.364	630	314	233	413	562	247	38	15	—	—	10
22a	622	5.334	1.379	322	548	278	264	94	23	23	—	—	—
22b	1.143	9.863	1.825	405	345	351	349	55	17	—	—	—	—
23	695	6.927	1.378	343	296	192	96	80	27	3	—	—	—
24	37	72	29	25	24	5	10	11	7	—	—	—	—
25*	172	1.268	266	117	118	84	104	93	32	3	21	—	—
26*	226	2.127	398	430	103	97	93	92	21	8	—	—	—
27*	169	1.910	510	162	52	27	41	11	—	—	4	—	—
IV. 28	309	1.071	648	678	481	818	1.202	1.119	953	548	226	73	—
29	735	2.762	1.926	1.205	1.554	1.582	2.115	1.805	1.541	697	323	76	44
V. 30	95	337	206	248	194	288	280	365	314	142	59	40	25
31a	210	792	710	539	609	724	792	776	653	414	208	48	11
31b	420	1.571	1.213	585	723	892	1.015	1.170	984	608	294	136	39

Verteilung der Bevölkerung nach Anzahl der Lokalitäten der gewöhnlichen Wohnungen u. Stadtteilen.

Anzahl der Bewohner in Wohnungen mit																	Össteren Zusammen	Gebiet * = Extravillan		
14	15	16	17	18	19	21	22	23	24	27	28	29	31	32	33	34			36	239
Lokalitäten																				
440	222	254	84	98	52	39	24	22	15	18	32	26	31	60	—	20	9	—	858.369	1. Budapest
90	74	61	36	24	49	12	24	12	15	18	23	—	31	33	—	—	—	—	178.008	2. Spezifikation.
350	148	193	48	74	3	27	—	10	—	—	9	26	—	27	—	20	9	—	680.361	a) Nach Uferteilen.
																				Rechtes Ufer
																				Linkes Ufer
																				b) Nach Bezirken.
54	64	39	36	12	45	12	—	12	15	18	—	—	31	33	—	—	—	—	84.818	I. (1—13)
36	10	22	—	12	4	—	24	—	—	—	23	—	—	—	—	—	—	—	45.366	II. (14—20)
																				III. (21—27)
38	13	15	13	—	—	—	—	10	—	—	—	—	—	27	—	20	—	—	24.627	IV. (28—29)
76	24	1	—	8	—	—	—	—	—	—	—	26	—	—	—	—	—	—	68.077	V. (30—36)
112	85	54	35	39	2	3	—	—	—	—	—	—	—	—	—	—	—	—	151.757	VI. (37—50)
21	9	80	—	21	—	—	—	—	—	—	—	—	—	—	—	—	—	—	165.723	VII. (51—61)
73	17	43	—	6	1	24	—	—	—	—	9	—	—	—	—	—	9	—	134.188	VIII. (62—69)
30	—	—	—	—	—	—	—	—	—	—	—	—	—	—	—	—	—	—	83.678	IX. (70—76)
																			52.311	X. (77—86)
405	195	228	84	98	52	39	24	22	15	18	32	26	31	60	—	20	9	—	665.477	c) Nach Intra- und Extravillan.
35	27	26	—	—	—	—	—	—	—	—	—	—	—	—	—	—	—	—	192.892	Budapest
76	56	61	36	24	49	12	24	12	15	18	23	—	31	33	—	—	—	—	146.291	Rechtes Ufer
14	18	—	—	—	—	—	—	—	—	—	—	—	—	—	—	—	—	—	31.717	Linkes Ufer
329	139	167	48	74	3	27	—	10	—	—	9	26	—	27	—	20	9	—	519.186	Hievon Extravillan.
21	9	26	—	—	—	—	—	—	—	—	—	—	—	—	—	—	—	—	161.175	I. (10—13)
14	18	—	—	—	—	—	—	—	—	—	—	—	—	—	—	—	—	—	19.721	II. (—20)
—	—	—	—	—	—	—	—	—	—	—	—	—	—	—	—	—	—	—	3.237	III. (25—27)
—	—	—	—	—	—	—	—	—	—	—	—	—	—	—	—	—	—	—	8.759	V. (35—36)
—	—	—	—	—	—	—	—	—	—	—	—	—	—	—	—	—	—	—	8.504	VI. (46—50)
21	9	26	—	—	—	—	—	—	—	—	—	—	—	—	—	—	—	—	51.281	VII. (58—61)
—	—	—	—	—	—	—	—	—	—	—	—	—	—	—	—	—	—	—	32.862	IX. (75—76)
—	—	—	—	—	—	—	—	—	—	—	—	—	—	—	—	—	—	—	16.217	X. (77—86)
—	—	—	—	—	—	—	—	—	—	—	—	—	—	—	—	—	—	—	52.311	d) Statistische Bezirke.
10	—	8	21	—	45	12	—	—	15	18	—	—	31	33	—	—	—	—	4.730	I. 1
—	13	—	—	12	—	—	—	—	—	—	—	—	—	—	—	—	—	—	8.727	2
—	—	13	—	—	—	—	—	12	—	—	—	—	—	—	—	—	—	—	3.033	3
30	—	—	—	—	—	—	—	—	—	—	—	—	—	—	—	—	—	—	9.020	4
—	—	—	—	—	—	—	—	—	—	—	—	—	—	—	—	—	—	—	2.703	5
—	—	—	—	—	—	—	—	—	—	—	—	—	—	—	—	—	—	—	15.252	6
—	—	—	—	—	—	—	—	—	—	—	—	—	—	—	—	—	—	—	7.214	7
—	—	—	—	—	—	—	—	—	—	—	—	—	—	—	—	—	—	—	2.863	8
—	—	—	—	—	—	—	—	—	—	—	—	—	—	—	—	—	—	—	11.555	9
—	—	—	—	—	—	—	—	—	—	—	—	—	—	—	—	—	—	—	8.198	10*
—	—	—	—	—	—	—	—	—	—	—	—	—	—	—	—	—	—	—	1.412	11*
—	—	—	—	—	—	—	—	—	—	—	—	—	—	—	—	—	—	—	2.616	12*
14	18	—	—	—	—	—	—	—	—	—	—	—	—	—	—	—	—	—	7.495	13*
32	—	8	—	12	4	—	24	—	—	—	—	—	—	—	—	—	—	—	6.697	II. 14a
4	—	—	—	—	—	—	—	—	—	—	—	—	—	—	—	—	—	—	8.618	14b
—	—	—	—	—	—	—	—	—	—	—	—	—	—	—	—	—	—	—	10.248	15
—	—	—	—	—	—	—	—	—	—	—	—	—	—	—	—	—	—	—	3.427	16
—	—	—	—	—	—	—	—	—	—	—	—	—	—	—	—	—	—	—	3.458	17
—	—	—	—	—	—	—	—	—	—	—	—	—	—	—	—	—	—	—	6.592	18
—	—	—	—	—	—	—	—	—	—	—	—	—	—	—	—	—	—	—	3.089	19
—	—	—	—	—	—	—	—	—	—	—	—	—	—	—	—	—	—	—	3.237	20*
—	—	—	—	—	—	—	—	—	—	—	—	—	—	—	—	—	—	—	5.568	III. 21
—	—	—	—	—	—	—	—	—	—	—	—	—	—	—	—	—	—	—	8.887	22a
—	—	—	—	—	—	—	—	—	—	—	—	—	—	—	—	—	—	—	14.353	22b
—	—	—	—	—	—	—	—	—	—	—	—	—	—	—	—	—	—	—	10.037	23
—	—	—	—	—	—	—	—	—	—	—	—	—	—	—	—	—	—	—	220	24
—	—	—	—	—	—	—	—	—	—	—	—	—	—	—	—	—	—	—	2.278	25*
—	—	—	—	—	—	—	—	—	—	—	—	—	—	—	—	—	—	—	3.595	26*
—	—	—	—	—	—	—	—	—	—	—	—	—	—	—	—	—	—	—	2.886	27*
32	13	15	—	—	—	—	—	—	—	—	—	—	—	—	—	—	—	—	8.186	IV. 28
6	—	—	13	—	—	—	—	10	—	—	—	—	—	27	—	20	—	—	16.441	29
—	—	—	—	—	—	—	—	—	—	—	—	—	—	—	—	—	—	—	2.609	V. 30
22	7	1	—	8	—	—	—	—	—	—	—	—	—	—	—	—	—	—	6.541	31a
—	7	—	—	—	—	—	—	—	—	—	—	—	—	—	—	—	—	—	9.650	31b

76. sz. tábla. (Vége.)

Terület * = kültelek	L a k ó k s z á m a												
	1	2	3	4	5	6	7	8	9	10	11	12	13
	h e l y i s é g e s l a k á s o k b a n												
V. 32	259	998	684	639	580	1.180	2.333	1.899	1.455	485	173	50	61
33	673	2.844	971	868	2.185	4.029	4.802	3.002	839	262	124	21	—
34	439	5.242	929	543	586	513	847	153	36	—	—	5	—
35*	275	5.323	702	73	64	61	7	19	—	8	—	—	—
36*	84	1.206	319	83	128	59	48	22	18	5	—	—	—
VI. 37	315	1.565	2.557	1.103	1.137	1.307	1.401	1.102	491	196	63	45	61
38	622	3.542	2.417	2.263	1.982	1.725	3.523	2.578	980	349	142	64	26
39	333	1.755	1.269	1.490	787	685	1.544	1.039	325	100	23	33	9
40	799	5.899	2.942	2.805	2.058	1.878	3.374	1.998	667	129	69	46	25
41	445	6.163	1.969	1.205	1.332	1.298	1.869	874	264	123	52	40	19
42	82	357	120	466	326	278	533	603	168	70	62	26	22
43	158	2.709	602	526	352	520	708	483	212	192	120	118	37
44	97	294	152	67	67	80	99	231	276	304	243	102	85
45	671	5.254	1.029	422	592	442	374	87	26	12	—	—	—
46*	441	9.642	1.124	338	241	155	98	62	15	12	—	—	—
47*	160	315	100	38	27	37	15	22	22	45	24	—	—
48*	323	1.733	330	103	31	18	6	2	4	25	7	—	—
49*	2.428	14.215	3.295	852	433	299	234	71	13	4	16	—	—
50*	1.086	10.101	1.797	303	260	180	101	68	6	4	—	—	—
VII. 51	1.034	5.590	4.669	2.735	2.182	2.094	2.336	1.589	707	122	16	—	—
52	509	3.226	2.004	986	1.184	1.585	2.488	1.259	591	143	7	3	3
53	699	6.456	3.417	1.935	1.345	1.065	1.473	1.099	256	102	12	—	—
54	756	6.547	2.972	1.804	1.564	1.842	2.101	1.145	220	91	8	—	—
55	339	3.862	1.813	1.608	1.725	1.424	2.146	1.450	746	123	94	7	12
56a	894	9.972	3.617	1.805	2.794	1.915	1.861	434	43	11	—	—	—
56b	512	5.076	2.323	1.321	1.390	1.289	1.703	442	—	37	12	—	—
57	749	3.105	650	334	290	350	242	233	53	9	—	—	—
58*	227	1.162	555	329	316	221	582	609	527	218	114	30	—
59a*	345	3.507	871	498	991	1.150	755	251	188	42	35	—	—
59b*	158	1.508	291	109	85	137	99	73	9	5	—	—	—
60*	647	5.946	1.219	399	588	609	366	285	120	26	23	—	—
61*	488	4.578	640	352	31	400	29	47	16	—	—	—	—
VIII. 62a	347	1.751	1.167	960	1.110	811	1.277	761	450	244	72	56	7
62b	281	1.687	1.180	1.084	831	968	1.244	1.212	480	211	167	56	49
62c	75	473	465	563	480	491	810	639	382	177	32	9	8
63	160	1.379	957	1.306	789	587	760	475	136	42	—	—	—
64	399	2.831	1.810	909	720	633	770	277	57	7	8	—	—
65	34	272	791	203	62	131	172	43	11	20	—	—	—
66a	325	1.387	326	304	281	288	503	457	179	16	12	13	—
66b	1.304	6.035	1.677	904	1.308	1.706	1.847	739	280	51	39	22	11
67	1.322	15.499	2.635	1.169	1.812	1.517	1.181	269	30	17	—	—	—
68	850	9.351	2.078	992	1.773	796	1.334	770	206	131	25	7	—
69a	485	7.859	1.675	743	1.163	731	792	93	11	—	—	—	—
69b	804	10.363	1.458	1.350	742	1.270	750	82	20	19	—	—	—
IX. 70a	364	2.027	1.508	1.025	1.036	1.405	1.561	1.073	417	131	56	6	—
70b	333	2.681	1.247	1.123	1.040	1.527	2.221	1.360	369	122	9	9	—
71a	72	415	238	64	253	281	431	130	31	—	10	—	—
71b	86	407	88	104	182	527	362	115	—	8	—	2	—
72a	214	1.868	541	274	330	400	525	307	85	37	29	—	—
72b	536	6.938	1.304	620	781	701	766	383	124	15	—	—	—
73a	603	5.740	1.091	318	295	245	200	180	64	30	6	—	—
73b	494	7.025	1.273	491	729	776	867	236	36	—	—	—	—
74	296	2.129	272	150	285	175	186	—	5	—	—	—	—
75*	880	1.617	453	158	235	403	414	59	34	—	—	—	—
76*	697	7.548	2.176	823	242	150	188	103	16	12	9	—	—
X. 77*	10	81	17	17	6	6	9	17	8	14	—	—	—
78*	172	1.098	202	71	147	340	467	352	166	78	27	—	2
79*	167	2.577	315	47	14	42	30	7	10	—	—	—	—
80*	118	3.420	1.011	164	339	50	75	16	5	10	—	—	—
81*	448	5.247	1.291	555	129	86	33	20	9	—	—	—	—
82*	683	6.034	1.259	729	1.208	582	641	271	103	59	20	16	—
83*	836	7.262	1.159	435	301	190	239	115	51	14	14	9	—
84*	151	2.211	375	179	40	55	47	44	22	—	—	—	—
85*	98	1.195	160	137	75	53	9	—	—	—	—	—	—
86a*	240	1.868	932	288	147	61	71	52	16	4	—	—	—
86b*	175	1.436	238	79	18	30	18	11	4	—	—	—	—

Tabelle No. 76. (Schluss.)

Anzahl der Bewohner in Wohnungen mit																	Öserszen Zusammen	Gebiet * = Extravillan		
14	15	16	17	18	19	21	22	23	24	27	28	29	31	32	33	34			36	239
Lokalitäten																				
54	10																		10.860	V. 32
																			20.620	33
																			9.293	34
																			6.532	35*
																			1.972	36*
		16		22		3													11.384	VI. 37
14	11		10																20.248	38
																			9.392	39
10																			22.699	40
24		13																	15.690	41
18	13																		3.144	42
33	30	9	25	17															6.851	43
13	31	16			2														2.159	44
																			8.909	45
																			12.128	46*
																			805	47*
																			2.582	48*
																			21.860	49*
																			13.906	50*
																			23.074	VII. 51
		4																	13.992	52
																			17.859	53
																			19.050	54
		28		21															15.398	55
																			23.346	56a
																			14.105	56b
																			6.037	57
21		22																	4.920	58*
		9																	8.659	59a*
	9	17																	2.474	59b*
																			10.228	60*
																			6.581	61*
																			9.051	VIII. 62a
27		11																	9.569	62b
46	17	32		6							9						9		4.604	62c
																			6.591	63
																			8.421	64
																			1.739	65
						1	24												4.116	66a
																			15.923	66b
																			25.451	67
																			18.313	68
																			13.552	69a
																			16.858	69b
																			10.626	IX. 70a
																			12.041	70b
																			1.925	71a
																			1.894	71b
																			4.610	72a
																			12.168	72b
																			8.772	73a
																			11.927	73b
																			3.498	74
																			4.253	75*
																			11.964	76*
																			185	X. 77*
																			3.122	78*
																			3.209	79*
																			5.208	80*
																			7.818	81*
																			11.605	82*
																			10.625	83*
																			3.124	84*
																			1.727	85*
																			3.679	86a*
																			2.009	86b*

77. A lakosság eloszlása a rendes lakások fekvése és városrészek szerint.

a) Emeletfekvés szerint.

Terület * = kültelek	L a k ó k s z á m a						
	Pince Keller	Alagsor Souterrain	Földszint Parterre	1/2	I.	II.	III.
1. Budapest	4.117	3.213	339.047	15.280	204.478	149.107	106.548
2. Részletezés.							
a) Partirészek szerint.							
Jobbpart	645	1.975	100.755	3.157	33.130	17.807	13.538
Balpart	3.472	1.238	238.292	12.123	171.348	131.300	93.010
b) Kerületek szerint.							
I. (1—13)	362	1.189	40.518	1.458	17.787	10.797	8.270
II. (14—20)	218	658	22.099	1.348	9.555	5.112	4.016
III. (21—27)	65	128	38.138	351	5.788	1.898	1.252
IV. (28—29)	64	—	4.585	893	5.884	5.684	4.742
V. (30—36)	110	75	15.281	1.334	15.797	15.008	12.707
VI. (37—50)	661	244	54.507	2.332	41.206	29.182	19.865
VII. (51—61)	1.011	368	49.117	2.958	44.917	36.500	24.891
VIII. (62—69)	817	184	42.748	3.101	35.533	27.408	19.184
IX. (70—76)	209	150	33.479	1.242	19.947	14.814	10.250
X. (77—86)	600	217	38.575	263	8.064	2.704	1.371
c) Bel- és kültelek szerint.							
Budapest } beltelek	2.768	2.021	216.166	13.238	167.381	131.982	97.387
} kültelek	1.349	1.192	122.881	2.042	37.097	17.125	9.161
Jobbpart } beltelek	486	1.421	77.285	2.752	29.009	16.184	12.425
} kültelek	159	554	23.470	405	4.121	1.623	1.113
Balpart } beltelek	2.282	600	138.881	10.486	138.372	115.798	84.962
} kültelek	1.190	638	99.411	1.637	32.976	15.502	8.048
Ebből kültelek.							
I. (10—13)	72	247	13.586	184	2.797	1.465	1.109
II. (20)	45	202	2.423	101	403	55	4
III. (25—27)	42	105	7.461	120	921	103	—
V. (35—36)	23	—	3.422	75	2.404	1.983	597
VI. (46—50)	116	78	29.673	461	12.644	5.389	2.705
VII. (58—61)	451	294	17.816	736	6.281	3.952	2.579
IX. (75—76)	—	49	9.925	102	3.583	1.474	796
X. (77—86)	600	217	38.575	263	8.064	2.704	1.371
d) Statisztikai kerületek.							
I. 1	8	30	2.284	49	1.677	437	86
2	27	54	3.607	266	1.980	1.426	964
3	42	54	1.559	31	743	396	145
4	61	81	5.327	225	1.731	780	447
5	16	2	1.072	44	937	355	232
6	73	414	5.140	271	3.607	2.763	2.196
7	52	180	4.432	175	1.334	464	377
8	—	31	712	159	654	605	462
9	11	95	2.794	54	2.327	2.106	2.252
10*	16	27	3.797	60	1.751	1.258	1.036
11*	10	—	1.258	36	108	—	—
12*	11	30	1.866	25	485	145	48
13*	35	190	6.665	63	453	62	25
II. 14a	4	66	2.715	231	1.868	945	666
14b	29	18	4.752	207	1.873	762	610
15	37	19	5.357	261	1.933	984	906
16	23	—	966	34	816	706	655
17	15	52	1.232	136	677	508	451
18	18	97	3.188	219	1.313	856	609
19	47	204	1.466	159	672	296	115
20*	45	202	2.423	101	403	55	4
III. 21	—	16	4.023	92	631	417	335
22a	—	—	6.575	16	1.317	465	398
22b	16	6	11.453	89	1.655	661	464
23	7	—	8.499	21	1.204	238	55
24	—	1	127	13	60	14	—
25*	—	26	1.866	17	279	90	—
26*	42	79	2.865	89	507	6	—
27*	—	—	2.730	14	135	7	—
IV. 28	5	—	1.023	324	1.860	1.931	1.771
29	59	—	3.562	569	4.024	3.753	2.971
V. 30	1	8	332	67	509	584	687
31a	—	—	730	204	1.429	1.597	1.911
31b	8	9	1.705	336	2.169	2.517	1.806

Die Verteilung der Bevölkerung nach Lage der gewöhnlichen Wohnungen und Stadtteilen. Nach Höhenlage.

Anzahl der Bewohner								Gebiet * = Extravillan
IV.	V.	Több emeletes terjedő Auf mehrere Stock- werke sich erstreckend	Padlás Dach- boden	Együltt Insgesamt	Ebből — Hievon			
					utcai Gassen	udvari Hof	vegyes gemischte	
Stockwerk								
28.913	6.611	712	343	858.369	305.148	419.785	133.426	1. Budapest
								2. Spezifikation.
								a) Nach Ufertteilen.
5.086	1.434	373	108	178.008	74.732	75.156	28.120	Rechtes Ufer
23.827	5.177	339	235	680.361	230.416	344.639	105.306	Linkes Ufer
								b) Nach Bezirken.
3.242	875	250	70	84.818	33.176	32.038	14.604	I. (1—13)
1.677	551	112	20	45.366	20.665	15.706	8.995	II. (14—20)
167	8	11	18	47.824	15.891	27.412	4.521	III. (21—27)
2.029	595	101	50	24.627	7.520	9.504	7.603	IV. (28—29)
5.953	1.752	45	15	68.077	24.155	28.341	15.581	V. (30—36)
3.250	340	113	57	151.757	47.531	78.698	25.528	VI. (37—50)
5.218	672	17	54	165.723	54.111	86.554	25.058	VII. (51—61)
4.224	926	30	33	134.188	47.545	69.014	17.629	VIII. (62—69)
2.669	870	33	15	83.678	30.043	44.118	9.517	IX. (70—76)
484	22	—	11	52.311	19.511	28.410	4.390	X. (77—80)
								c) Nach Intra- und Extravillan.
27.192	6.383	677	282	665.477	229.464	318.504	117.509	Budapest } Intravillan
1.721	228	35	61	192.892	75.684	101.291	15.917	} Extravillan
4.849	1.426	367	87	146.291	59.101	61.792	25.398	Rechtes Ufer } Intravillan
237	8	6	21	31.717	15.631	13.364	2.722	} Extravillan
22.343	4.957	310	195	519.186	170.363	256.712	92.111	Linkes Ufer } Intravillan
1.484	220	29	40	161.175	60.053	87.927	13.195	} Extravillan
								Hievon Extravillan.
237	8	6	10	19.721	9.552	8.396	1.773	I. (10—13)
—	—	—	4	3.237	2.168	810	259	II. (20)
—	—	—	7	8.759	3.911	4.158	690	III. (25—27)
—	—	—	—	8.504	3.360	4.674	470	V. (35—36)
180	12	12	11	51.281	18.510	29.626	3.145	VI. (46—50)
680	38	17	18	32.862	12.374	16.357	4.131	VII. (58—61)
140	148	—	—	16.217	6.298	8.860	1.059	IX. (75—76)
484	22	—	11	52.311	19.511	28.410	4.390	X. (77—86)
								d) Statistische Bezirke.
—	12	147	—	4.730	1.754	1.420	1.556	I. 1
315	67	21	—	8.727	4.121	2.624	1.982	2
32	4	13	14	3.033	1.324	975	734	3
211	116	25	16	9.020	4.228	3.091	1.701	4
37	5	—	3	2.703	997	1.319	387	5
659	84	38	7	15.252	6.938	5.961	2.353	6
146	41	—	13	7.214	4.006	2.322	886	7
184	56	—	—	2.863	613	1.293	957	8
1.421	482	—	7	11.555	4.643	4.637	2.275	9
237	8	—	8	8.198	3.191	4.272	735	10*
—	—	—	—	1.412	697	621	94	11*
—	—	6	—	2.616	1.263	1.083	270	12*
—	—	—	2	7.495	4.401	2.420	674	13*
138	50	10	4	6.697	3.001	1.990	1.706	II. 14a
285	66	16	—	8.618	3.527	3.711	1.380	14b
559	188	—	4	10.248	4.217	4.188	1.843	15
131	93	—	3	3.427	1.413	1.013	1.001	16
296	91	—	—	3.458	1.430	920	1.108	17
224	57	— 6	5	6.592	3.038	2.420	1.134	18
44	6	80	—	3.089	1.871	654	564	19
—	—	—	4	3.237	2.168	810	259	20*
45	3	—	6	5.568	2.316	2.302	950	III. 21
111	5	—	—	8.887	2.014	6.003	870	22a
4	—	—	5	14.353	4.526	8.681	1.146	22b
7	—	6	—	10.037	3.004	6.187	846	23
—	—	5	—	220	120	81	19	24
—	—	—	—	2.278	1.154	842	282	25*
—	—	—	7	3.595	1.519	1.782	294	26*
—	—	—	—	2.886	1.238	1.534	114	27*
962	294	—	16	8.186	2.509	2.979	2.698	IV. 28
1.067	301	101	34	16.441	5.011	6.525	4.905	29
356	65	—	—	2.609	895	882	832	V. 30
482	147	33	8	6.541	1.019	3.014	2.508	31a
968	132	—	—	9.650	2.789	3.887	2.974	31b

77. sz. tábla. (Folytatás.)

Terület * = kültelek	L a k ó k s z á m a						
	Pince Keller	Alagsor Souterrain	Földszint Parterre	2/a	I.	II.	III.
V. 32	63	23	2.038	286	2.208	2.211	2.187
33	3	32	3.878	275	4.884	4.185	3.933
34	12	3	3.176	91	2.194	1.931	1.586
35*	20	—	2.552	27	1.735	1.650	548
36*	3	—	870	48	669	333	49
VI. 37	—	7	1.392	319	3.878	3.189	2.268
38	23	—	4.175	274	5.153	5.158	4.395
39	29	5	2.221	222	2.377	2.408	1.770
40	123	8	5.458	433	5.904	5.357	4.604
41	88	14	4.232	157	4.956	3.776	2.086
42	23	12	925	35	822	769	524
43	90	44	2.413	79	2.205	1.059	626
44	156	72	737	83	624	318	101
45	13	4	3.281	269	2.643	1.759	786
46*	5	5	5.662	185	4.216	1.376	670
47*	10	36	629	—	107	11	—
48*	2	—	2.413	40	86	39	2
49*	64	—	11.933	60	5.644	2.618	1.486
50*	35	37	9.036	176	2.591	1.345	547
VII. 51	19	3	5.053	347	7.360	6.434	2.817
52	5	2	3.326	328	3.950	3.289	2.134
53	257	31	4.543	495	5.597	3.857	2.524
54	55	—	5.099	302	5.492	4.552	2.892
55	20	33	3.590	58	3.956	3.726	3.190
56a	13	5	5.364	94	6.481	5.914	4.752
56b	9	—	3.079	32	4.116	3.563	3.072
57	182	—	1.247	566	1.684	1.213	931
58*	140	114	1.979	57	1.188	810	507
59a*	91	51	3.491	147	2.262	1.503	971
59b*	12	1	918	63	740	407	327
60*	158	84	5.992	350	1.418	1.035	716
61*	50	44	5.436	119	673	197	58
VIII. 62a	59	88	2.465	133	2.482	1.977	1.483
62b	65	11	2.736	249	2.454	2.126	1.587
62c	29	—	925	109	951	1.053	1.058
63	8	6	1.416	11	1.746	1.639	1.351
64	—	—	1.965	55	2.438	2.077	1.563
65	11	7	406	20	543	532	212
66a	4	8	1.519	269	816	802	438
66b	125	4	5.274	539	4.175	2.922	2.171
67	172	—	8.035	707	6.201	5.194	4.185
68	259	15	7.344	678	5.174	3.139	1.266
69a	40	45	4.913	279	3.987	2.634	1.364
69b	45	—	5.750	52	4.566	3.313	2.506
IX. 70a	36	4	2.708	134	2.995	2.415	1.807
70b	18	47	3.094	298	2.916	2.309	2.048
71a	4	—	502	50	402	374	427
71b	—	—	443	36	413	449	350
72a	5	10	1.614	180	979	829	678
72b	87	16	5.923	274	2.986	1.996	611
73a	39	21	3.425	128	2.429	1.828	807
73b	20	3	4.857	29	2.330	2.362	2.066
74	—	—	988	11	914	778	660
75*	—	3	2.096	—	842	696	347
76*	—	46	7.829	102	2.741	778	449
X. 77*	14	27	104	—	34	6	—
78*	381	128	1.646	27	503	264	173
79*	—	—	778	—	738	713	520
80*	—	—	3.436	—	1.262	353	150
81*	—	—	6.081	4	1.539	158	30
82*	119	26	7.859	119	2.183	880	392
83*	68	32	9.266	90	969	197	—
84*	15	—	3.019	23	66	1	—
85*	—	—	1.587	—	130	—	4
86a*	3	4	3.021	—	434	112	102
86b*	—	—	1.778	—	206	20	—

Tabelle Nr. 77. (Fortsetzung.)

Anzahl der Bewohner								Gebiet * = Extravillan
IV.	V.	Több emeletre terjedő Auf mehrere Stock- werke sich erstreckend	Padlás Dachboden	Együtt Insgesamt	Ebből — Hievon			
					utcai Gassen	udvari Hof	vegyes gemischte	
Stockwerk								
1.242	600	—	2	10.860	4.056	3.221	3.583	V. 32
2.670	743	12	5	20.620	7.513	8.621	4.486	33
235	65	—	—	9.293	4.523	4.042	728	34
—	—	—	—	6.532	2.551	3.699	282	35*
—	—	—	—	1.972	809	975	188	36*
298	33	—	—	11.394	2.825	5.595	2.964	VI. 37
976	90	—	4	20.248	4.978	9.138	6.132	38
309	49	—	2	9.392	2.655	4.718	2.019	39
718	94	—	—	22.699	5.573	12.232	4.894	40
353	23	—	5	15.690	5.646	7.136	2.908	41
21	6	6	1	3.144	999	1.219	926	42
224	14	95	2	6.851	1.783	3.924	1.144	43
29	7	—	32	2.159	1.023	369	767	44
142	12	—	—	8.909	3.539	4.741	629	45
2	—	—	7	12.128	5.599	6.024	5 ⁰ 5	46*
—	—	12	—	805	313	428	64	47*
—	—	—	—	2.582	791	1.692	99	48*
47	8	—	—	21.860	7.389	12.772	1.699	49*
131	4	—	4	13.906	4.418	8.710	778	50*
918	123	—	—	23.074	5.782	12.912	4.380	VII. 51
754	199	—	5	13.992	3.730	7.042	3.220	52
536	14	—	5	17.859	5.714	9.577	2.568	53
570	71	—	17	19.050	6.359	9.909	2.782	54
707	114	—	4	15.398	4.602	7.274	3.522	55
670	53	—	—	23.346	7.725	13.605	2.016	56a
201	30	—	3	14.105	4.800	7.196	2.109	56b
182	30	—	2	6.037	3.025	2.682	330	57
80	19	17	9	4.920	2.162	1.550	1.208	58*
134	9	—	—	8.659	3.645	3.532	1.482	59a*
6	—	—	—	2.474	853	1.398	223	59b*
456	10	—	9	10.228	3.501	5.833	894	60*
4	—	—	—	6.581	2.213	4.044	324	61*
326	38	—	—	9.051	2.370	4.196	2.485	VIII. 62a
307	24	—	10	9.569	2.467	4.457	2.645	62b
411	68	—	—	4.604	1.042	2.140	1.422	62c
293	116	4	1	6.591	1.728	3.707	1.156	63
268	55	—	—	8.421	3.039	4.207	1.175	64
8	—	—	—	1.739	748	705	286	65
238	22	—	—	4.116	1.770	1.673	673	66a
554	129	26	4	15.923	6.829	7.084	2.010	66b
648	296	—	13	25.451	8.503	15.071	1.877	67
347	86	—	5	18.313	6.698	9.531	2.084	68
280	10	—	—	13.552	6.296	6.485	771	69a
544	82	—	—	16.858	6.055	9.758	1.045	69b
469	52	—	6	10.626	3.133	5.482	2.006	IX. 70a
984	305	14	8	12.041	3.120	6.444	2.477	70b
147	19	—	—	1.925	901	801	223	71a
160	43	—	—	1.894	1.162	480	252	71b
276	39	—	—	4.610	1.611	2.333	666	72a
196	66	13	—	12.168	4.359	6.663	1.146	72b
54	40	—	1	8.772	3.826	4.407	539	73a
165	95	—	—	11.927	4.389	6.542	996	73b
78	63	6	—	3.498	1.239	2.106	153	74
129	140	—	—	4.253	1.699	2.253	301	75*
11	8	—	—	11.964	4.599	6.607	758	76*
—	—	—	—	185	110	56	19	X. 77*
—	—	—	—	3.122	1.808	485	829	78*
460	—	—	—	3.209	2.030	1.078	101	79*
2	—	—	5	5.208	2.069	2.887	252	80*
6	—	—	—	7.818	3.709	3.751	358	81*
16	11	—	—	11.605	3.458	6.689	1.458	82*
—	—	—	3	10.625	2.714	7.282	629	83*
—	—	—	—	3.124	987	1.910	227	84*
—	6	—	—	1.727	581	1.019	127	85*
—	—	—	3	3.679	1.518	1.846	315	86a*
—	5	—	—	2.009	527	1.407	75	86b*

77. sz. tábla. (Vége.)

Terület * = kútelek	L a k ó k s z á m a																	
	Pince Keller				Alagsor Souterrain			Földszint Parterre			1/2	I.			II. e m e i e t			
	utcai Gassen	udvari Hof	vegyes gémiscite	utcai Gassen	udvari Hof	vegyes gémiscite	utcai Gassen	udvari Hof	vegyes gémiscite	utcai Gassen	udvari Hof	vegyes gémiscite	utcai Gassen	udvari Hof	vegyes gémiscite	utcai Gassen	udvari Hof	vegyes gémiscite
V. 32	43	20	—	23	—	—	686	1.155	197	66	108	112	778	596	834	767	501	943
33	—	3	—	7	25	—	1.102	2.431	345	38	181	56	1.737	2.009	1.138	1.621	1.481	1.083
34	2	10	—	—	3	—	1.116	1.894	166	57	34	—	1.238	744	212	1.068	701	162
35*	20	—	—	—	—	—	619	1.861	72	2	22	—	732	900	103	791	797	62
36*	—	3	—	—	—	—	287	521	62	—	48	—	304	280	85	196	96	41
VI. 37	—	—	—	7	—	—	85	1.196	111	34	238	47	1.064	1.704	1.110	846	1.458	885
38	8	15	—	—	—	—	489	3.183	503	56	171	47	1.374	2.020	1.759	1.430	1.852	1.876
39	—	—	—	5	—	—	380	1.576	265	75	125	22	660	1.045	672	826	1.036	546
40	86	37	—	—	8	—	791	4.100	567	94	260	79	1.716	2.771	1.417	1.395	2.477	1.485
41	48	40	—	7	7	—	1.034	2.633	565	64	67	26	2.119	1.914	923	1.421	1.584	771
42	16	7	—	12	—	—	232	484	209	—	30	5	264	258	300	253	256	260
43	44	46	—	17	24	3	505	1.593	315	10	51	18	659	1.275	271	323	524	212
44	88	68	—	47	25	—	347	168	222	36	—	47	328	49	247	147	28	143
45	6	7	—	4	—	—	786	2.361	134	125	103	41	1.284	1.176	183	888	697	174
46*	5	5	—	5	—	—	2.337	3.148	177	138	38	9	2.063	1.969	184	659	599	118
47*	5	5	—	9	27	—	231	357	41	—	—	—	54	34	19	6	5	—
48*	—	2	—	—	—	—	713	1.619	81	13	22	5	38	37	11	27	10	2
49*	56	8	—	—	—	—	2.844	8.333	756	42	18	—	2.430	2.656	558	1.250	1.072	296
50*	20	15	—	34	3	—	2.187	6.501	348	88	66	22	1.091	1.307	193	659	520	166
VII. 51	6	13	—	—	3	—	565	4.242	246	67	252	28	2.099	3.721	1.540	1.734	3.196	1.504
52	—	5	—	2	—	—	471	2.597	258	44	198	86	1.202	1.786	962	866	1.446	977
53	172	85	—	21	10	—	993	3.152	398	158	302	35	2.214	2.503	880	1.232	1.877	748
54	20	35	—	—	—	—	1.072	3.639	388	88	187	27	2.144	2.401	947	1.682	2.193	677
55	11	9	—	12	21	—	741	2.255	594	20	14	24	1.404	1.599	953	1.089	1.690	947
56a	—	13	—	—	5	—	1.164	3.839	361	19	58	17	2.223	3.650	608	2.290	3.084	540
56b	—	9	—	—	—	—	680	2.165	234	7	12	13	1.531	1.854	731	1.281	1.659	623
57	70	112	—	—	—	—	379	841	27	272	285	9	895	708	81	683	432	98
58*	63	77	—	61	50	3	813	772	394	34	—	23	562	272	354	346	203	261
59a*	48	37	6	34	14	3	1.117	1.875	499	98	32	17	1.077	691	494	712	505	286
59b*	5	7	—	1	—	—	236	634	48	38	22	3	312	348	80	169	175	63
60*	75	83	—	40	41	3	1.535	3.915	542	179	117	54	647	642	129	389	545	101
61*	29	21	—	15	29	—	1.600	3.597	239	46	58	15	382	242	49	102	74	21
VIII. 62a	32	27	—	32	50	6	549	1.547	369	13	80	40	747	916	819	470	878	629
62b	25	40	—	9	2	—	490	1.718	528	48	130	71	603	1.069	782	584	846	696
62c	—	29	—	—	—	—	134	675	116	9	87	13	222	350	379	240	382	431
63	3	5	—	6	—	—	257	1.034	125	—	11	—	468	959	319	519	785	335
64	—	—	—	—	—	—	455	1.379	131	8	34	13	977	1.043	418	804	945	328
65	—	11	—	7	—	—	111	231	64	20	—	—	279	188	76	249	181	102
66a	4	—	—	8	—	—	487	883	149	84	153	32	398	287	131	397	236	169
66b	46	79	—	4	—	—	1.369	3.480	425	210	304	25	2.274	1.322	579	1.448	986	488
67	111	61	—	—	—	—	1.371	6.286	378	317	352	38	2.425	3.222	554	2.062	2.681	431
68	130	125	—	5	10	—	1.946	4.783	615	256	335	87	2.212	2.369	593	1.377	1.320	442
69a	19	15	6	24	21	—	1.830	2.874	209	171	96	12	1.777	1.962	248	1.504	942	188
69b	17	28	—	—	—	—	1.442	4.029	279	11	27	14	1.712	2.565	289	1.511	1.560	242
IX. 70a	25	11	—	4	—	—	491	1.985	232	41	75	18	1.030	1.307	658	778	1.020	617
70b	7	11	—	26	21	—	473	2.274	347	94	99	105	720	1.550	646	675	1.078	556
71a	—	4	—	—	—	—	192	287	23	20	30	—	189	131	82	204	134	36
71b	—	—	—	—	—	—	218	187	38	28	3	5	275	88	50	292	77	80
72a	5	—	—	—	10	—	419	1.108	87	40	101	39	404	424	151	355	340	134
72b	47	31	9	—	16	—	1.733	3.771	419	153	105	16	1.167	1.505	314	791	971	234
73a	27	12	—	3	18	—	1.105	2.174	146	55	60	13	1.261	987	181	966	773	89
73b	20	—	—	—	—	3	1.189	3.439	229	16	9	4	988	1.065	277	1.058	1.033	271
74	—	—	—	—	—	—	253	719	16	11	—	—	283	577	54	272	462	44
75*	—	—	—	—	3	—	535	1.456	105	—	—	—	387	341	114	395	255	46
76*	—	—	—	21	25	—	2.422	4.924	483	40	62	—	1.318	1.271	152	573	110	95
X. 77*	9	5	—	18	9	—	54	35	15	—	—	—	23	7	4	6	—	—
78*	304	77	—	105	23	—	798	236	612	13	—	14	329	71	103	156	59	49
79*	—	—	—	—	—	—	422	316	40	—	—	—	445	236	57	439	274	—
80*	—	—	—	—	—	—	1.062	2.251	123	—	—	—	581	588	93	278	41	34
81*	—	—	—	—	—	—	2.700	3.128	253	4	—	—	879	577	83	104	32	22
82*	—	—	—	—	—	—	1.974	5.006	879	45	48	26	778	998	407	410	370	100
83*	49	70	—	17	9	—	2.172	6.635	459	40	34	16	341	515	113	79	81	37
84*	50	14	4	32	—	—	900	1.902	217	17	—	6	61	5	—	—	1	—
85*	9	2	4	—	—	—	457	1.003	127	—	—	—	120	10	—	—	—	—
86a*	—	—	—	—	—	—	1.102	1.659	260	—	—	—	216	182	36	100	2	10
86b*	—	3	—	4	—	—	451	1.278	49	—	—	—	68	116	22	8	8	4

Tabelle Nr. 77. (Schluss.)

Anzahl der Bewohner													Gebiet								
III.			IV.			V.			Többs emeletre terjedő Auf mehrere Stockwerke sich erstreckend			Padlás Dachboden			Összesen Zusammen			* = Extravillan			
§ i o c k w e r k																					
utcai Gassék	udvari Hof	vegyes gemischte	utcai Gassék	udvari Hof	vegyes gemischte	utcai Gassék	udvari Hof	vegyes gemischte	utcai Gassék	udvari Hof	vegyes gemischte	utcai Gassék	udvari Hof	vegyes gemischte	utcai Gassék	udvari Hof	vegyes gemischte				
905	450	832	528	241	473	260	148	192	—	—	—	—	—	2	—	—	4.056		3.221	3.583	V. 32
1.537	1.374	1.022	1.224	754	692	235	358	150	12	—	—	—	—	5	—	—	7.513	8.621	4.486	33	
905	546	135	109	76	50	28	34	3	—	—	—	—	—	—	—	—	4.523	4.042	728	34	
386	139	23	—	—	—	—	—	—	—	—	—	—	—	—	—	—	2.551	3.699	282	35*	
22	27	—	—	—	—	—	—	—	—	—	—	—	—	—	—	—	809	975	188	36*	
643	895	730	138	93	67	8	11	14	—	—	—	—	—	—	—	—	2.825	5.595	2.964	VI. 37	
1.308	1.493	1.504	290	353	335	19	51	20	—	—	—	—	—	4	—	—	4.978	9.138	6.132	38	
607	754	409	102	122	85	—	29	20	—	—	—	—	—	2	—	—	2.655	4.718	2.019	39	
1.329	2.124	1.151	148	387	183	14	68	12	—	—	—	—	—	—	—	—	5.573	12.232	4.894	40	
843	693	550	107	179	67	3	14	6	—	—	—	—	—	5	—	—	5.646	7.136	2.908	41	
215	173	136	7	4	10	—	6	—	—	—	—	—	—	1	—	—	999	1.219	926	42	
144	316	166	56	87	81	6	6	2	19	—	—	—	—	2	—	—	1.783	3.924	1.144	43	
23	21	57	3	8	18	—	2	5	—	—	—	—	—	—	—	—	1.023	369	767	44	
343	355	88	91	42	9	12	—	—	—	—	—	—	—	—	—	—	3.539	4.741	629	45	
385	268	17	—	2	—	—	—	—	—	—	—	—	—	—	—	—	5.599	6.024	505	46*	
—	—	—	—	—	—	—	—	—	8	—	—	—	—	—	—	—	313	428	64	47*	
—	2	—	—	—	—	—	—	—	—	—	—	—	—	—	—	—	791	1.692	99	48*	
740	657	89	27	20	—	—	8	—	—	—	—	—	—	—	—	—	7.389	12.772	1.699	49*	
251	256	40	88	34	9	—	4	—	—	—	—	—	—	4	—	—	4.418	8.710	778	50*	
973	1.044	800	303	377	238	35	64	24	—	—	—	—	—	—	—	—	5.782	12.912	4.380	VII. 51	
759	702	673	348	184	222	38	119	42	—	—	—	—	—	5	—	—	3.730	7.042	3.220	52	
699	1.463	362	225	175	136	—	5	9	—	—	—	—	—	5	—	—	5.714	9.577	2.568	53	
1.159	1.177	556	182	214	174	12	46	13	—	—	—	—	—	17	—	—	6.359	9.909	2.782	54	
1.071	1.396	723	201	266	240	53	20	41	—	—	—	—	—	4	—	—	4.602	7.274	3.522	55	
1.618	2.699	435	380	243	47	31	14	8	—	—	—	—	—	—	—	—	7.725	13.605	2.016	56a	
1.257	1.367	448	31	115	55	13	12	5	—	—	—	—	—	3	—	—	4.800	7.196	2.109	56b	
593	251	87	124	45	13	7	8	15	—	—	—	—	—	2	—	—	3.025	2.682	330	57	
220	143	144	34	17	29	5	14	—	17	—	—	—	—	7	—	—	2.162	1.550	1.208	58*	
466	330	175	91	41	2	2	2	—	—	—	—	—	—	—	—	—	3.645	3.532	1.482	59a*	
90	208	29	3	3	—	—	—	—	—	—	—	—	—	—	—	—	853	1.398	223	59b*	
530	133	53	106	338	—	12	—	10	—	—	—	—	—	9	—	—	3.501	5.833	894	60*	
39	19	—	—	4	—	—	—	—	—	—	—	—	—	—	—	—	2.213	4.044	324	61*	
425	565	493	94	108	124	8	25	5	—	—	—	—	—	—	—	—	2.370	4.196	2.485	VIII. 62a	
547	551	489	143	85	79	18	6	—	—	—	—	—	—	10	—	—	2.467	4.457	2.645	62b	
309	445	304	123	141	147	5	31	32	—	—	—	—	—	—	—	—	1.042	2.140	1.422	62c	
410	669	272	57	162	74	8	81	27	—	—	—	—	—	1	—	—	1.728	3.707	1.156	63	
671	666	226	90	127	51	34	13	8	—	—	—	—	—	—	—	—	3.039	4.207	1.175	64	
82	86	44	—	8	—	—	—	—	—	—	—	—	—	—	—	—	748	705	286	65	
250	76	112	133	29	76	9	9	4	—	—	—	—	—	—	—	—	1.770	1.673	673	66a	
1.067	708	396	327	148	79	54	57	18	26	—	—	—	—	4	—	—	6.829	7.084	2.010	66b	
1.756	2.077	352	333	240	75	108	139	49	—	—	—	—	—	13	—	—	8.503	15.071	1.877	67	
593	430	243	150	111	86	29	43	14	—	—	—	—	—	5	—	—	6.698	9.531	2.084	68	
743	540	81	223	30	27	5	5	—	—	—	—	—	—	—	—	—	6.296	6.485	771	69a	
1.088	1.262	156	260	233	51	14	54	14	—	—	—	—	—	—	—	—	6.055	9.758	1.045	69b	
595	814	398	161	227	81	13	37	2	—	—	—	—	—	6	—	—	3.138	5.482	2.006	IX. 70a	
621	901	526	998	356	230	97	151	57	4	—	—	—	—	10	—	—	3.120	6.444	2.477	70b	
205	156	66	88	43	16	3	16	—	—	—	—	—	—	3	—	—	901	801	223	71a	
209	85	56	126	11	23	14	29	—	—	—	—	—	—	—	—	—	1.162	480	252	71b	
248	243	187	130	78	68	10	29	—	—	—	—	—	—	—	—	—	1.611	2.333	666	72a	
289	234	88	121	22	53	53	5	8	—	—	—	—	—	—	—	—	4.359	6.663	1.146	72b	
404	316	87	2	41	11	3	25	12	—	—	—	—	—	—	—	—	3.826	4.407	539	73a	
912	955	199	124	28	13	82	13	—	—	—	—	—	—	1	—	—	4.389	6.542	996	73b	
314	325	21	44	23	11	62	—	—	—	—	—	—	—	—	—	—	1.239	2.106	153	74	
176	156	15	91	25	13	115	17	8	—	—	—	—	—	—	—	—	1.699	2.253	301	75*	
215	206	28	6	5	—	4	4	—	—	—	—	—	—	—	—	—	4.599	6.607	758	76*	
—	—	—	—	—	—	—	—	—	—	—	—	—	—	—	—	—	—	—	—	—	
—	—	—	—	—	—	—	—	—	—	—	—	—	—	—	—	—	—	110	56	19	X. 77*
103	19	51	—	—	—	—	—	—	—	—	—	—	—	—	—	—	1.808	485	829	78*	
388	128	4	336	124	—	—	—	—	—	—	—	—	—	—	—	—	2.030	1.078	101	79*	
148	—	2	—	—	—	—	—	—	—	—	—	—	—	—	—	—	2.060	2.887	252	80*	
22	8	—	—	6	—	—	—	—	—	—	—	—	—	—	—	—	3.709	3.751	358	81*	
178	173	41	3	8	5	4	7	—	—	—	—	—	—	—	—	—	3.458	6.689	1.458	82*	
—	—	—	—	—	—	—	—	—	—	—	—	—	—	—	—	—	—	2.714	7.282	629	83*
—	—	—	—	—	—	—	—	—	—	—	—	—	—	—	—	—	—	987	1.910	227	84*
4	—	—	—	—	—	—	—	—	—	—	—	—	—	—	—	—	—	581	1.019	127	85*
93	—	—	—	—	—	—	—	—	—	—	—	—	—	—	—	—	—	1.518	1.846	315	86a*
—	—	—	—	—	—	—	—	—	—	—	—	—	—	—	—	—	—	527	1.407	75	86b*

78. Lakók száma a rendes lakásokban városrészek szerint.

Terület * = kültelek	L a k ó k s z á m a														
	1	2	3	4	5	6	7	8	9	10	11	12	13	14	15
	l a k ó v a l b í r ó l a k á s o k b a n														
I. Budapest	10.139	65.370	124.848	161.780	160.545	125.196	88.151	53.760	30.843	17.410	8.580	4.956	2.665	1.344	870
2. Részletezés.															
a) Partii részek szerint.															
Jobbpart	2.991	15.960	28.437	34.360	33.180	24.222	17.031	9.712	5.715	3.180	1.408	684	429	126	120
Balpart	7.148	49.410	96.411	127.420	127.365	100.974	71.120	44.048	25.128	14.230	7.172	4.272	2.236	1.218	750
b) Kerületek szerint.															
I. (1-13)	1.258	7.034	13.170	16.544	15.960	11.550	8.330	4.856	2.745	1.620	649	336	273	98	90
II. (14-20)	717	3.884	7.209	8.868	8.665	6.480	4.249	2.352	1.350	780	330	228	78	14	30
III. (21-27)	1.016	5.042	8.058	8.948	8.555	6.192	4.452	2.504	1.620	780	429	120	78	14	—
IV. (28-29)	397	1.508	3.564	4.248	4.350	3.642	2.625	1.704	1.170	530	363	156	143	84	45
V. (30-36)	575	4.330	9.099	12.668	13.700	10.608	7.434	4.392	2.520	1.320	539	432	130	112	60
VI. (37-50)	1.508	10.256	20.787	28.224	29.255	22.956	15.554	10.240	5.670	3.390	1.716	996	559	238	180
VII. (51-61)	1.630	11.716	23.271	31.200	31.050	24.972	17.885	10.568	5.814	3.510	1.705	1.080	481	280	180
VIII. (62-69)	1.481	10.570	19.854	25.532	24.345	19.362	13.272	8.200	5.004	2.910	1.562	768	494	336	210
IX. (70-76)	934	6.660	12.342	15.832	15.490	12.114	8.666	5.320	2.880	1.430	781	588	286	112	45
X. (77-80)	623	4.370	7.494	9.716	9.175	7.320	5.684	3.624	2.070	1.140	506	252	143	56	30
c) Bel- és kültelek szerint.															
Budapest	7.930	49.722	96.273	125.940	125.220	98.118	67.907	41.176	23.643	13.390	6.633	4.020	1.976	1.232	765
{ beltelek	2.209	15.648	28.575	35.840	35.325	27.078	20.244	12.584	7.200	4.020	1.947	936	689	112	105
{ kültelek	5.721	34.074	67.698	90.100	90.895	71.040	47.663	28.592	16.443	9.370	4.686	3.084	1.287	1.120	660
Jobbpart	2.520	13.298	23.580	28.620	27.545	19.836	13.629	7.736	4.473	2.440	1.122	576	312	112	105
{ beltelek	471	2.662	4.857	5.740	5.635	4.386	3.402	1.976	1.242	740	286	108	117	14	15
{ kültelek	1.949	10.636	18.723	22.880	21.910	15.450	10.223	5.760	3.231	1.700	836	468	295	98	90
Balpart	5.410	36.424	72.693	97.320	97.675	78.282	54.278	33.440	19.170	10.950	5.511	3.444	1.664	1.120	660
{ beltelek	1.738	12.986	23.718	30.100	29.690	22.692	16.842	10.608	5.958	3.280	1.661	828	572	98	90
{ kültelek	3.672	23.438	48.975	67.220	67.985	55.590	37.436	22.832	13.212	7.670	3.850	2.616	1.092	1.120	660
Ebből kültelek.															
I. (10-13)	285	1.676	3.105	3.704	3.450	2.574	2.184	1.112	720	500	165	60	91	14	15
II. (20)	56	238	510	528	660	504	301	168	144	70	33	12	13	—	—
III. (25-27)	130	748	1.242	1.508	1.525	1.308	917	696	378	170	88	36	13	—	—
V. (35-36)	77	758	1.239	1.560	1.505	1.278	868	544	342	190	66	48	13	—	—
VI. (46-50)	532	3.826	7.596	9.560	10.360	7.062	5.075	3.288	1.854	970	583	216	260	28	30
VII. (58-61)	374	2.884	5.199	6.360	5.755	4.692	3.381	1.936	972	570	352	216	91	14	—
IX. (75-76)	132	1.148	2.190	2.904	2.895	2.340	1.834	1.216	720	410	154	96	65	—	30
X. (77-86)	623	4.370	7.494	9.716	9.175	7.320	5.684	3.624	2.070	1.140	506	252	143	56	30
d) Statisztikai kerületek.															
I. 1	116	448	765	900	785	510	427	296	108	90	11	48	26	—	15
2	128	774	1.512	1.612	1.605	1.314	770	472	288	130	33	36	39	14	—
3	50	212	480	668	535	426	245	160	126	70	—	48	13	—	—
4	180	874	1.431	1.712	1.635	1.176	861	520	306	150	88	12	26	—	15
5	29	162	402	428	610	342	245	160	126	110	22	12	26	14	15
6	234	1.374	2.418	3.136	3.090	2.130	1.281	776	378	240	99	36	26	14	—
7	93	578	1.110	1.396	1.370	798	770	552	315	90	88	24	—	—	30
8	26	182	333	516	530	540	287	184	126	70	55	—	—	14	—
9	117	754	1.614	2.472	2.350	1.740	1.260	624	252	170	88	60	26	28	—
10*	91	612	1.320	1.692	1.490	1.008	959	472	270	150	55	12	52	—	15
11*	15	120	228	224	250	186	154	72	90	40	33	—	—	—	—
12*	36	240	423	452	400	420	301	120	45	130	11	12	26	—	—
13*	143	704	1.134	1.336	1.310	960	770	448	315	180	66	36	13	14	—
II. 14a	122	484	1.122	1.376	1.350	882	602	352	171	60	77	12	13	—	—
14b	156	914	1.377	1.708	1.690	1.128	847	400	234	60	22	36	—	14	—
15	178	1.006	1.917	1.888	1.770	1.554	917	360	297	210	66	72	13	—	—
16	27	198	555	756	800	480	322	120	90	30	22	12	—	—	15
17	45	220	477	684	730	498	350	240	99	60	55	—	—	—	—
18	93	616	888	1.276	1.180	930	602	480	243	190	33	48	13	—	—
19	40	208	363	652	485	504	308	232	72	100	22	36	26	—	15
20*	56	238	510	528	660	504	301	168	144	70	33	12	13	—	—
III. 21	163	660	957	1.032	1.115	756	490	184	117	50	44	—	—	—	—
22a	170	1.078	1.530	1.700	1.675	1.026	812	384	261	110	88	24	13	—	—
22b	303	1.256	2.436	2.724	2.550	1.890	1.330	760	558	290	143	60	39	14	—
23	245	1.282	1.842	1.936	1.650	1.194	889	464	306	150	66	—	13	—	—
24	5	18	51	48	40	18	14	16	—	10	—	—	—	—	—
25*	28	198	315	396	415	378	189	152	117	90	—	—	—	—	—
26*	57	290	558	632	605	534	420	312	99	30	33	12	13	—	—
27*	45	260	369	480	505	396	308	232	162	50	55	24	—	—	—
IV. 28	114	498	1.035	1.536	1.425	1.248	966	552	315	200	99	60	78	14	30
29	283	1.010	2.529	2.712	2.925	2.394	1.659	1.152	855	330	264	96	65	70	15
V. 30	26	162	306	372	555	408	350	248	72	50	22	24	—	14	—
31a	51	352	822	928	1.300	1.074	812	496	297	170	66	48	52	14	15
31b	102	634	1.299	1.732	1.900	1.338	1.057	672	396	290	77	96	13	14	30

Anzahl der Bewohner in den gewöhnlichen Wohnungen nach Stadtteilen.

Anzahl der Bewohner in Wohnungen mit														Összesen Zusammen	Gebiet * = Extravillan
16	17	18	19	20	21	22	23	24	25	26	27	31	33		
Bewohnern															
416	323	252	95	140	147	132	46	168	50	52	27	31	33	858.369	1. Budapest
2. Spezifikation.															
a) Nach Uferteilen.															
160	—	72	—	20	42	22	23	24	—	26	—	31	33	178.008	Rechtes Ufer
256	323	180	95	120	105	110	23	144	50	26	27	—	—	680.361	Linkes Ufer
b) Nach Bezirken.															
80	—	54	—	20	42	22	23	—	—	—	—	31	33	84.818	I. (1—13)
64	—	18	—	—	—	—	—	24	—	26	—	—	—	45.366	II. (14—20)
16	—	—	—	—	—	—	—	—	—	—	—	—	—	47.824	III. (21—27)
16	17	18	—	20	—	—	—	—	—	—	27	—	—	24.627	IV. (28—29)
32	17	18	19	—	21	—	—	—	25	26	—	—	—	68.077	V. (30—36)
48	51	18	19	—	21	22	—	24	25	—	—	—	—	151.757	VI. (37—50)
80	136	18	19	60	21	—	23	24	—	—	—	—	—	165.723	VII. (51—61)
16	34	90	19	40	21	44	—	24	—	—	—	—	—	134.188	VIII. (62—69)
32	34	—	19	—	21	44	—	48	—	—	—	—	—	83.678	IX. (70—76)
32	34	18	—	—	—	—	—	24	—	—	—	—	—	52.311	X. (77—86)
c) Nach Intra- und Extravillan.															
272	238	216	95	140	126	110	46	96	50	52	27	31	33	665.477	Budapest
144	85	36	—	—	21	22	—	72	—	—	—	—	—	192.892	Intravillan
112	—	54	—	20	42	22	23	24	—	26	—	31	33	146.291	Extravillan
48	—	18	—	—	—	—	—	—	—	—	—	—	—	31.717	Rechtes Ufer
160	238	162	95	120	84	88	23	72	50	26	27	—	—	519.186	Intravillan
96	85	18	—	—	21	22	—	72	—	—	—	—	—	161.175	Extravillan
Hievon Extravillan.															
48	—	18	—	—	—	—	—	—	—	—	—	—	—	19.721	I. (10—13)
—	—	—	—	—	—	—	—	—	—	—	—	—	—	3.237	II. (20)
—	—	—	—	—	—	—	—	—	—	—	—	—	—	8.759	III. (25—27)
16	—	—	—	—	—	—	—	24	—	—	—	—	—	8.504	V. (35—36)
32	17	—	—	—	—	—	—	—	—	—	—	—	—	51.281	VI. (46—50)
16	34	—	—	—	21	22	—	24	—	—	—	—	—	32.862	VII. (58—61)
32	34	18	—	—	—	—	—	24	—	—	—	—	—	16.217	IX. (75—76)
—	—	—	—	—	—	—	—	24	—	—	—	—	—	52.311	X. (77—86)
d) Statistische Bezirke.															
16	—	18	—	—	42	22	23	—	—	—	—	31	33	4.730	I. 1
—	—	—	—	—	—	—	—	—	—	—	—	—	—	8.727	2
—	—	—	—	—	—	—	—	—	—	—	—	—	—	3.033	3
16	—	18	—	—	—	—	—	—	—	—	—	—	—	9.020	4
—	—	—	—	—	—	—	—	—	—	—	—	—	—	2.703	5
—	—	—	—	20	—	—	—	—	—	—	—	—	—	15.252	6
—	—	—	—	—	—	—	—	—	—	—	—	—	—	7.214	7
—	—	—	—	—	—	—	—	—	—	—	—	—	—	2.863	8
—	—	—	—	—	—	—	—	—	—	—	—	—	—	11.555	9
—	—	—	—	—	—	—	—	—	—	—	—	—	—	8.198	10*
—	—	—	—	—	—	—	—	—	—	—	—	—	—	1.412	11*
48	—	18	—	—	—	—	—	—	—	—	—	—	—	2.616	12*
—	—	—	—	—	—	—	—	—	—	—	—	—	—	7.495	13*
32	—	18	—	—	—	—	—	24	—	—	—	—	—	6.697	II. 14a
32	—	—	—	—	—	—	—	—	—	—	—	—	—	8.618	14b
—	—	—	—	—	—	—	—	—	—	—	—	—	—	10.248	15
—	—	—	—	—	—	—	—	—	—	—	—	—	—	3.427	16
—	—	—	—	—	—	—	—	—	—	—	—	—	—	2.703	17
—	—	—	—	—	—	—	—	—	—	—	—	—	—	15.252	18
—	—	—	—	—	—	—	—	—	—	—	—	—	—	7.214	19
—	—	—	—	—	—	—	—	—	—	—	—	—	—	2.863	20*
—	—	—	—	—	—	—	—	—	—	—	—	—	—	11.555	21
—	—	—	—	—	—	—	—	—	—	—	—	—	—	8.198	22a
—	—	—	—	—	—	—	—	—	—	—	—	—	—	14.353	22b
—	—	—	—	—	—	—	—	—	—	—	—	—	—	10.037	23
—	—	—	—	—	—	—	—	—	—	—	—	—	—	220	24
—	—	—	—	—	—	—	—	—	—	—	—	—	—	2.278	25*
—	—	—	—	—	—	—	—	—	—	—	—	—	—	3.595	26*
—	—	—	—	—	—	—	—	—	—	—	—	—	—	2.886	27*
16	—	—	—	—	—	—	—	—	—	—	—	—	—	5.568	III. 21
—	—	—	—	—	—	—	—	—	—	—	—	—	—	8.887	22a
—	—	—	—	—	—	—	—	—	—	—	—	—	—	14.353	22b
—	—	—	—	—	—	—	—	—	—	—	—	—	—	10.037	23
—	—	—	—	—	—	—	—	—	—	—	—	—	—	220	24
—	—	—	—	—	—	—	—	—	—	—	—	—	—	2.278	25*
—	—	—	—	—	—	—	—	—	—	—	—	—	—	3.595	26*
—	—	—	—	—	—	—	—	—	—	—	—	—	—	2.886	27*
16	—	—	—	—	—	—	—	—	—	—	—	—	—	8.186	IV. 28
—	17	18	—	20	—	—	—	—	—	—	27	—	—	16.441	29
—	—	—	—	—	—	—	—	—	—	—	—	—	—	2.609	V. 30
—	—	18	—	—	—	—	—	—	—	26	—	—	—	6.541	31a
—	—	—	—	—	—	—	—	—	—	—	—	—	—	9.650	31b

Terület * = kültelek	L a k ó k s z á m a														
	1	2	3	4	5	6	7	8	9	10	11	12	13	14	15
	l a k ó v a l b i r ó l a k á s o k b a n														
V. 32	93	526	1.197	1.988	2.360	1.788	1.358	648	396	220	110	24	13	42	15
33	165	1.206	2.934	4.148	4.420	3.462	2.058	1.120	666	190	88	120	13	14	—
34	61	692	1.302	1.940	1.660	1.260	931	664	351	210	110	72	26	14	—
35*	54	590	957	1.208	1.180	978	686	376	243	140	55	36	13	—	—
36*	23	168	282	352	325	300	182	168	99	50	11	12	—	—	—
VI. 37	73	474	918	1.480	1.860	1.728	1.624	1.472	747	460	187	132	39	70	45
38	212	1.248	2.709	3.956	3.925	3.552	2.177	1.184	504	306	231	168	65	—	—
39	80	688	1.281	1.648	1.845	1.542	945	624	369	220	55	48	13	—	15
40	281	1.358	3.198	4.740	4.465	3.522	2.100	1.216	819	510	209	156	39	56	30
41	136	1.216	2.400	3.080	3.025	2.364	1.302	888	513	320	196	96	65	56	15
42	37	230	384	640	650	402	350	256	99	50	33	—	13	—	—
43	50	402	906	1.212	1.290	1.020	735	445	342	210	66	84	26	—	—
44	23	156	207	272	285	378	266	184	144	110	56	36	13	—	30
45	84	658	1.188	1.636	1.550	1.386	980	680	279	240	96	60	26	28	15
46*	96	388	1.545	2.224	3.515	1.926	924	672	414	220	154	24	26	—	—
47*	25	72	114	148	130	90	91	32	18	20	11	—	13	—	—
48*	30	218	366	512	470	402	231	136	90	30	44	24	—	14	15
49*	242	2.022	3.333	4.076	3.890	2.772	2.408	1.496	783	430	231	84	78	—	15
50*	139	1.126	2.238	2.600	2.355	1.872	1.421	952	549	270	143	84	143	14	—
VII. 51	206	918	2.607	4.212	4.135	3.624	2.632	2.016	1.008	690	396	276	130	112	45
52	107	866	1.824	2.408	2.710	2.214	1.701	952	459	360	121	84	78	14	15
53	223	1.328	2.490	3.296	3.415	2.856	1.785	1.128	684	360	110	84	38	28	15
54	213	1.484	2.673	3.736	3.530	2.910	1.897	1.232	630	350	165	96	39	42	—
55	118	946	2.052	3.012	3.240	2.358	1.722	824	522	290	154	48	26	28	—
56a	163	1.734	3.429	4.364	4.555	3.498	2.569	1.360	729	530	121	180	26	28	60
56b	136	1.060	2.136	2.676	2.605	2.040	1.463	768	540	280	231	72	52	—	30
57	90	496	861	1.136	1.105	780	735	352	270	80	55	24	—	14	15
58*	32	290	609	756	730	864	595	408	270	120	88	96	13	—	—
59a*	83	776	1.311	1.844	1.625	1.218	924	424	216	140	44	24	13	—	—
59b*	24	290	468	524	485	348	161	96	36	20	22	—	—	—	—
60*	127	916	1.686	2.036	1.855	1.254	987	616	243	170	187	72	65	14	—
61*	108	612	1.125	1.200	1.060	1.008	714	392	207	120	11	24	—	—	—
VIII. 62a	108	658	1.242	1.600	1.695	1.368	1.001	608	378	110	132	96	26	14	15
62b	163	716	1.437	1.792	1.770	1.332	868	544	369	200	88	144	26	42	15
62c	44	268	609	992	830	768	476	200	189	100	33	36	26	—	15
63	53	408	930	1.252	1.080	1.122	728	456	243	150	66	48	13	42	—
64	70	606	1.170	1.428	1.405	1.338	987	592	360	240	99	12	26	28	60
65	9	106	225	392	380	294	140	144	27	10	—	12	—	—	—
66a	49	338	495	784	795	666	357	264	126	100	44	48	26	—	—
66b	216	1.076	2.673	3.344	3.105	2.226	1.351	960	378	310	165	60	13	28	—
67	233	1.792	3.384	4.304	4.415	3.594	2.835	1.816	1.278	740	583	108	130	126	60
68	262	1.850	3.126	3.776	3.385	2.526	1.533	792	468	360	110	36	39	28	—
69a	129	1.232	2.055	2.620	2.465	1.980	1.323	672	567	210	121	72	39	14	15
69b	145	1.520	2.508	3.248	3.020	2.148	1.673	1.152	621	380	121	96	130	14	30
IX. 70a	102	706	1.299	1.860	1.980	1.770	1.309	688	378	190	154	84	52	—	15
70b	123	936	1.824	2.492	2.345	1.830	1.176	640	342	150	55	84	13	14	—
71a	12	128	318	292	385	300	196	136	117	30	11	—	—	—	—
71b	23	100	255	444	335	330	189	112	72	10	11	—	13	—	—
72a	71	408	843	896	845	552	406	256	153	60	55	24	13	28	—
72b	226	1.228	2.025	2.500	2.240	1.644	917	600	333	120	55	192	39	14	—
73a	83	768	1.377	1.460	1.495	1.170	1.022	696	252	180	143	48	26	28	—
73b	133	900	1.698	2.228	2.300	1.686	1.302	792	432	230	110	36	52	28	—
74	29	338	513	756	670	492	315	184	81	50	33	24	13	—	—
75*	36	288	555	712	755	648	469	360	162	180	—	24	13	—	30
76*	96	860	1.635	2.192	2.140	1.692	1.365	856	558	230	154	72	52	—	—
X. 77*	2	26	27	32	30	24	21	—	—	—	11	12	—	—	—
78*	47	280	501	628	540	432	315	200	72	60	22	12	13	—	—
79*	15	236	426	668	645	468	364	176	126	50	11	24	—	—	—
80*	42	322	672	884	930	756	637	448	216	180	66	24	—	—	15
81*	80	562	1.095	1.476	1.445	1.170	854	464	270	210	77	48	39	28	—
82*	153	1.108	1.821	2.380	2.035	1.428	1.211	680	405	230	88	36	13	—	—
83*	146	926	1.599	1.856	1.670	1.614	1.148	744	459	210	88	60	39	—	15
84*	40	222	336	488	565	504	308	304	198	80	55	24	—	—	—
85*	15	154	237	284	290	180	224	152	81	30	44	12	—	—	—
86a*	59	362	495	680	685	456	371	296	162	50	22	—	13	28	—
86b*	24	172	285	340	340	288	231	160	81	40	22	—	26	—	—

Tabelle Nr. 78. (Schluss.)

Anzahl der Bewohner in Wohnungen mit													Össezzen Zusammen	Gebiet * = Extravillan	
16	17	18	19	20	21	22	23	24	25	26	27	31			33
Bewohnern															
	17		19		21				25					10.860	V. 32
16														20.620	33
														9.293	34
16														6.532	35*
														1.972	36*
32					21	22								11.384	VI. 37
	17													20.248	38
			19											9.392	39
														22.699	40
16														15.690	41
														3.144	42
	17	18							25					6.851	43
														2.159	44
														8.909	45
														12.128	46*
	17							24						805	47*
														2.582	48*
														21.860	49*
														13.906	50*
16	51			19	20			23						23.074	VII. 51
	17													13.992	52
		18												17.859	53
16	17				20									19.050	54
	17				20	21								15.398	55
16														23.346	56a
														14.105	56b
									24					6.037	57
32	17													4.920	58*
	17													8.659	59a*
														2.474	59b*
														10.228	60*
														6.581	61*
					20	21	22							9.051	VIII. 62a
			18											9.569	62b
														4.604	62c
														6.591	63
														8.421	64
														1.739	65
								24						4.116	66a
		18												15.923	66b
	17	36				22								25.451	67
														18.313	68
16	17	18	19	20										13.552	69a
														16.858	69b
	17					22								10.626	IX. 70a
	17													12.041	70b
														1.925	71a
														1.894	71b
														4.610	72a
16			19											12.168	72b
									24					8.772	73a
														11.927	73b
														3.498	74
16					21	22		24						4.253	75*
														11.964	76*
														185	X. 77*
														3.122	78*
16														3.209	79*
														5.208	80*
														7.818	81*
	17													11.605	82*
16	17	18												10.625	83*
														3.124	84*
								24						1.727	85*
														3.679	86a*
														2.009	86b*

Terület — Gebiet * = Külleitek — Extravillan	a) A család fő neme szerint Nach Geschlecht des Haushaltungs- vorstandes			b) A család fő nemzetisége szerint Nach Nationalität des Haushaltungsvorstandes													
	férfi — Männer	nő — Frauen	összesen Zusammen	magyar — Ungarn	német — Deutsche	tót — Slowaken	oláh — Rumänen	ruthén — Ruthenen	horvát — Kroaten	szerb — Serben	cseh — Böhmen	morva — Mährer	lengyel — Polen	egyéb — Sonstige	ismeretlen Unbekannte	összesen Zusammen	
V. 32	1.923	479	2.402	2.146	150	14	2	—	8	2	3	—	1 ³³⁾	9	67	2.402	
33	3.747	1.078	4.825	4.286	291	55	10	—	11	4	9	3	15 ³⁴⁾	13	128	4.825	
34	1.645	532	2.177	1.822	147	112	5	—	7	4	7	3	44 ³⁵⁾	5	23	2.177	
35*	1.140	433	1.573	1.260	103	111	4	—	4	5	11	1	40 ³⁶⁾	6	24	1.573	
36*	385	91	476	371	39	34	7	—	3	—	6	—	5 ³⁷⁾	5	6	476	
VI. 37	1.667	577	2.244	1.943	215	18	2	—	3	3	5	—	16 ³⁸⁾	9	30	2.244	
38	3.458	1.246	4.704	4.184	319	54	8	—	7	6	14	2	18 ³⁹⁾	21	71	4.704	
39	1.671	526	2.197	1.987	131	16	2	—	1	3	6	—	4 ⁴⁰⁾	11	36	2.197	
40	3.819	1.536	5.355	4.721	375	73	14	—	16	6	11	3	20 ⁴¹⁾	26	90	5.355	
41	2.695	1.065	3.760	3.337	248	62	4	—	11	4	11	3	5 ⁴²⁾	12	63	3.760	
42	567	175	742	674	47	3	—	—	1	—	2	1	2 ⁴³⁾	1	11	742	
43	1.145	388	1.533	1.353	88	39	3	—	2	6	3	—	5 ⁴⁴⁾	5	29	1.533	
44	376	85	461	406	33	1	1	—	1	—	—	—	1 ⁴⁵⁾	1	16	461	
45	1.579	483	2.062	1.768	118	99	3	1	4	3	4	5	25 ⁴⁶⁾	11	21	2.062	
46*	2.120	579	2.699	2.281	202	102	3	—	10	6	20	5	43 ⁴⁷⁾	8	19	2.699	
47*	167	37	204	177	19	1	—	—	1	—	—	—	1 ⁴⁸⁾	3	3	204	
48*	510	117	627	582	21	6	—	—	—	1	1	—	1 ⁴⁹⁾	9	6	627	
49*	4.057	1.312	5.369	4.487	417	193	22	6	14	7	48	6	40 ⁵⁰⁾	25	104	5.369	
50*	2.603	747	3.350	2.929	206	77	5	—	6	5	21	5	17 ⁵¹⁾	23	56	3.350	
VII. 51	3.695	1.232	4.927	4.194	542	49	10	1	11	4	9	4	39 ⁵²⁾	26	38	4.927	
52	2.334	820	3.154	2.779	229	31	11	—	4	8	10	3	12 ⁵³⁾	17	50	3.154	
53	3.030	1.219	4.249	3.764	300	49	8	1	6	8	16	3	10 ⁵⁴⁾	18	66	4.249	
54	2.670	1.280	3.950	4.142	263	54	9	2	8	9	16	2	12 ⁵⁵⁾	16	17	4.550	
55	3.259	886	4.145	3.266	180	29	6	—	8	4	6	2	3 ⁵⁶⁾	10	31	3.545	
56a	4.090	1.398	5.488	4.959	346	44	12	—	7	14	12	4	22 ⁵⁷⁾	20	48	5.488	
56b	2.475	871	3.346	2.991	238	16	4	2	7	10	6	3	12 ⁵⁸⁾	12	45	3.346	
57	1.056	416	1.472	1.346	55	20	6	—	1	4	5	—	1 ⁵⁹⁾	1	34	1.472	
58*	870	195	1.065	983	41	7	—	—	7	3	—	—	1 ⁶⁰⁾	3	20	1.065	
59a*	1.657	489	2.146	1.941	108	27	3	—	6	2	8	—	10 ⁶¹⁾	14	27	2.146	
59b*	543	117	660	578	41	23	2	—	2	1	3	—	4	—	8	660	
60*	2.035	511	2.546	2.258	151	66	6	1	3	2	5	1	8 ⁶²⁾	21	24	2.546	
61*	1.320	347	1.667	1.488	103	18	3	—	2	10	11	—	3 ⁶³⁾	2	27	1.667	
VIII. 62a	1.508	628	2.136	1.967	92	18	—	—	—	2	3	—	2 ⁶⁴⁾	19	33	2.136	
62b	1.606	727	2.333	2.091	100	18	2	—	4	4	2	2	3 ⁶⁵⁾	16	85	2.333	
62c	762	299	1.061	1.006	31	6	2	—	1	1	2	—	—	7	4	1.061	
63	1.098	409	1.507	1.360	84	17	2	1	1	—	3	1	5 ⁶⁷⁾	8	25	1.507	
64	1.436	494	1.930	1.699	154	16	5	1	1	1	1	1	18 ⁶⁸⁾	2	15	1.930	
65	326	81	407	378	18	—	—	—	—	—	1	—	1 ⁶⁹⁾	2	7	407	
66a	703	271	974	908	33	8	—	—	—	—	4	—	3 ⁷⁰⁾	3	14	974	
66b	2.776	1.120	3.896	3.469	243	56	13	—	10	5	19	1	3 ⁷¹⁾	15	62	3.896	
67	4.301	1.480	5.781	4.944	492	148	15	1	8	8	16	1	63 ⁷²⁾	24	61	5.781	
68	3.271	1.463	4.734	4.239	284	86	7	—	12	7	17	8	14 ⁷³⁾	19	41	4.734	
69a	2.399	899	3.298	2.963	161	98	5	—	8	5	11	11	13 ⁷⁴⁾	13	10	3.298	
69b	3.069	987	4.056	3.582	223	127	12	2	10	6	21	10	36 ⁷⁵⁾	9	18	4.056	
IX. 70a	1.758	669	2.427	2.181	132	17	—	—	10	9	4	5	2 ⁷⁶⁾	34	33	2.427	
70b	2.087	852	2.939	2.630	171	33	8	—	9	3	1	1	7 ⁷⁷⁾	22	54	2.939	
71a	318	131	449	416	24	1	1	—	—	—	—	—	7 ⁷⁸⁾	2	5	449	
71b	343	100	443	407	26	2	—	—	—	1	1	—	2	—	4	443	
72a	851	320	1.171	1.028	82	14	4	—	2	2	2	1	5 ⁷⁹⁾	3	28	1.171	
72b	2.190	971	3.161	2.772	260	45	13	—	5	9	17	4	15 ⁸⁰⁾	4	17	3.161	
73a	1.546	551	2.097	1.776	166	58	6	—	6	4	20	4	42 ⁸¹⁾	1	14	2.097	
73b	2.042	793	2.835	2.565	151	31	7	—	6	5	5	3	17 ⁸²⁾	6	39	2.835	
74	674	196	870	765	52	17	5	—	7	9	—	1	10 ⁸³⁾	3	8	870	
75*	729	231	960	829	65	24	1	—	5	3	4	3	13	—	13	960	
76*	2.305	462	2.767	2.437	143	48	11	2	9	7	25	5	34 ⁸⁴⁾	12	34	2.767	
X. 77*	42	5	47	44	3	—	—	—	—	—	—	—	—	—	—	47	
78*	595	196	791	741	20	5	4	—	—	1	—	—	1 ⁸⁵⁾	5	12	791	
79*	700	51	751	683	37	14	1	—	1	2	—	2	1	—	10	751	
80*	947	218	1.165	1.073	53	17	2	—	1	—	—	1	8 ⁸⁶⁾	4	6	1.165	
81*	1.513	323	1.836	1.670	84	29	4	1	8	3	4	3	8 ⁸⁷⁾	2	20	1.836	
82*	2.243	666	2.909	2.552	207	38	7	1	9	7	16	3	35 ⁸⁸⁾	8	26	2.909	
83*	2.064	511	2.575	2.043	268	78	—	—	14	2	27	4	102 ⁸⁹⁾	14	23	2.575	
84*	561	148	709	600	70	15	—	—	3	—	2	—	4 ⁹⁰⁾	1	14	709	
85*	320	79	399	355	21	12	1	—	1	—	3	1	4 ⁹¹⁾	1	1	399	
86a*	782	131	913	695	47	28	—	—	1	—	11	—	112 ⁹²⁾	11	7	913	
86b*	392	90	482	381	63	6	1	—	2	—	5	1	15 ⁹³⁾	2	6	482	

Megjegyzés: A jegyzeteket lásd a függelékben. — Die Bemerkungen siehe im Anhang.

**80. Rendes lakások városrészek és a család fő hitefekezete szerint.
Gewöhnliche Wohnungen nach Stadtteilen und Konfession des Haushaltungsvorstandes.**

Terület — Gebiet * = Küllelek — Extravillan	A család fő hitefekezete — Konfession des Haushaltungsvorstandes															
	Róm. kath. Röm. kath.	Görög kath. Griechisch kath.	Görög keleti Griechisch orient.	Ágostai evang. Prot. A. K.	Református Reformierte	Unitárius Unitarier	Izraelita Israeliten	Anglikán Anglikaner	Skót. reform. Schott. Reform.	Baptista Baptisten	Nazarénus Nazarenen	Mohamedán Mohamedaner	Egyéb Sonstige	Felkezet nélküli Konfessionslose	Ismeretlen Unbekannte	Összesen Zusammen
1. Budapest	115.492	2.094	1.004	10.656	21.467	573	50.827	18	2	113	11	45	25	146	3.172	205.645
2. Részletzés. — Spezlifikat.																
a) Parti részek.																
<i>Nach Uferteilen.</i>																
jobbpart — Rechtes Ufer	31.358	336	245	2.753	4.907	155	4.504	5	2	12	—	15	9	19	899	45.219
Balpart — Linkes Ufer	84.134	1.758	759	7.903	16.560	418	46.323	13	—	101	11	30	16	127	2.273	160.426
b) Ker. szerint. — Nach Bezirken.																
I. (1—13)	14.279	164	130	1.475	2.680	95	1.833	3	1	5	—	5	8	7	595	21.280
II. (14—20)	7.711	75	67	767	1.134	42	1.370	—	1	3	—	7	—	10	190	11.379
III. (21—27)	9.368	97	48	511	1.093	18	1.301	—	—	4	—	3	—	2	114	12.560
IV. (28—29)	3.266	58	65	361	601	12	1.253	—	2	—	—	6	—	2	162	5.790
V. (30—36)	6.814	134	57	752	1.335	56	6.172	—	—	2	—	3	—	15	361	15.705
VI. (37—50)	17.487	373	130	1.639	3.268	80	11.697	2	—	16	6	5	4	43	557	35.307
VII. (51—61)	16.681	419	146	1.672	3.552	98	15.763	3	—	27	2	8	1	33	410	38.815
VIII. (62—69)	18.323	355	158	1.653	3.520	84	7.538	3	—	45	2	5	6	19	402	32.113
IX. (70—76)	12.699	239	149	1.149	2.487	55	3.079	—	—	6	—	2	—	9	245	20.119
X. (77—86)	8.864	180	54	677	1.797	33	821	—	2	—	—	1	—	6	136	12.577
c) Bel- és küllelek szerint.																
<i>Nach Intra- u. Extravillan.</i>																
Budapest { beltelek	83.400	1.490	786	8.086	15.304	446	46.774	15	2	90	5	37	20	117	2.329	158.901
Budapest { küllelek	32.092	604	218	2.570	6.163	127	4.053	3	—	23	6	8	5	29	843	46.744
jobbpart { Intravillan	25.730	282	193	2.307	3.842	131	4.108	4	2	5	—	12	6	16	523	37.161
jobbpart { Extravillan	5.628	54	52	446	1.065	24	396	1	—	7	—	3	3	3	376	8.058
Balpart { beltelek	57.670	1.208	593	5.779	11.462	315	42.666	11	—	85	5	25	14	101	1.806	121.740
Balpart { küllelek	26.464	550	166	2.124	5.098	103	3.657	2	—	16	6	5	2	26	467	38.686
Ebből küllelek. — Hiev. Extrav.																
I. (10—13)	3.435	20	31	293	734	14	262	—	1	—	—	1	3	1	325	5.123
II. (—20)	550	11	4	47	94	6	64	—	—	—	—	—	—	1	18	796
III. (25—27)	1.643	23	17	106	237	4	70	—	—	3	—	2	—	1	33	2.139
V. (35—36)	1.491	36	16	135	209	5	122	—	—	1	—	1	—	—	33	2.049
VI. (46—50)	8.632	183	48	662	1.456	27	1.053	—	—	11	4	1	1	13	158	12.249
VII. (58—61)	4.919	97	32	466	1.118	23	1.326	—	—	—	1	1	—	7	94	8.084
IX. (75—76)	2.558	54	16	184	518	15	335	—	—	—	—	1	—	—	46	3.727
X. (77—86)	8.864	180	54	677	1.797	33	821	2	—	4	1	1	1	6	136	12.577
d) Statist. ker. — Statist. Bez.																
I. 1	910	11	6	60	169	3	28	—	—	—	—	2	—	—	33	1.222
I. 2	1.473	20	19	163	252	11	227	—	1	—	—	—	1	—	35	2.202
I. 3	516	8	3	55	84	2	72	—	—	—	—	—	1	—	4	745
I. 4	1.710	28	16	141	216	6	175	—	—	—	—	—	—	1	14	2.307
I. 5	460	4	1	35	74	4	30	—	—	1	—	—	—	9	618	
I. 6	2.616	28	23	309	478	19	347	—	1	—	—	—	—	2	62	3.887
I. 7	1.196	13	11	131	249	10	127	—	—	1	—	—	—	2	32	1.773
I. 8	392	4	4	34	103	3	103	—	—	—	—	—	—	—	7	650
I. 9	1.571	28	16	254	321	23	462	1	—	—	—	1	—	2	74	2.753
I. 10*	1.397	3	23	133	280	4	133	—	—	—	—	—	1	—	19	1.994
I. 11*	244	2	—	25	55	—	10	—	—	—	—	—	—	—	7	343
I. 12*	428	7	1	32	119	4	48	1	—	2	—	—	—	—	5	647
I. 13*	1.366	8	7	103	280	6	71	—	—	1	—	1	2	—	294	2.139
II. 14a	1.197	8	22	115	154	3	162	—	—	—	—	—	—	—	29	1.690
II. 14b	1.595	15	9	157	249	10	159	—	—	—	—	1	—	—	60	2.255
II. 15	1.915	17	8	169	229	11	272	—	1	—	—	3	—	4	33	2.662
II. 16	475	2	3	52	68	4	212	—	—	—	—	2	—	1	1	820
II. 17	497	8	2	49	82	—	167	—	—	—	—	1	—	1	16	823
II. 18	1.084	14	13	112	170	3	199	—	1	1	—	—	—	1	16	1.614
II. 19	398	—	6	66	88	5	135	—	—	—	—	—	—	2	17	719
II. 20*	550	11	4	47	94	6	64	—	—	1	—	—	—	1	18	796
III. 21	1.089	14	6	75	125	3	211	—	—	—	—	1	—	—	19	1.544
III. 22a	1.545	5	11	79	173	1	549	—	—	—	—	—	—	—	17	2.380
III. 22b	2.846	27	10	143	302	4	304	—	—	—	—	—	1	—	26	3.663
III. 23	2.200	27	3	107	252	6	160	—	—	—	—	—	—	1	18	2.774
III. 24	45	1	1	4	—	—	7	—	—	—	—	—	—	—	1	60
III. 25*	421	7	1	39	58	—	18	—	—	—	—	—	—	—	12	556
III. 26*	665	6	16	37	107	4	37	—	—	—	—	—	—	1	17	892
III. 27*	557	10	—	30	72	—	15	—	—	3	—	—	—	4	691	
IV. 28	942	11	17	116	170	3	594	1	—	—	—	4	—	—	34	1.892
IV. 29	2.324	47	48	245	431	9	659	1	—	2	—	2	—	2	128	3.898
V. 30	252	5	1	21	68	1	223	—	—	—	—	—	1	—	2	592
V. 31a	536	8	8	74	99	5	659	—	—	—	—	—	—	3	36	1.430
V. 31b	917	27	11	106	205	6	893	—	—	—	—	—	1	1	63	2.230

Megjegyzés: A jegyzeteket lásd a függelékben. -- Die Bemerkungen siehe im Anhang.

Terület — Gebiet * = Kütelek — Extravillan		A családfő hitfelekezete. — Konfession des Haushaltungsvorstandes.													Összesen Zusammen			
		Róm. kath. Röm. kath.	Görög kath. Griechisch kath.	Görög keleti Griechisch orient.	Ág. evang. Prot. A. K.	Református Reformierte	Unitárius Unitarier	Izraelita Israeliten	Anglikán Anglikaner	Skót reform. Schott. reform.	Baptista Baptisten	Nazarénus Nazarener	Mohamedán Mohamedaner	Egyéb Sonstige		Felekezeti nélküli Konfessionslose	Ismeretlen Unbekannte	
V. 32	745	15	2	101	218	5	1.245	—	—	—	—	—	—	—	2	69	2.402	
33	1.522	20	10	178	332	16	2.617	—	—	—	—	—	—	5	125	4.825		
34	1.351	23	9	137	204	18	413	—	—	—	—	1 ¹⁰⁾	2	—	17	2.177		
35*	1.129	25	13	102	174	5	96	—	—	—	1	—	—	—	27	1.573		
36*	362	11	3	33	35	—	26	—	—	—	—	—	—	—	6	476		
VI. 37	515	16	6	52	112	7	1.496	—	—	—	3	—	—	1 ¹¹⁾	1	4	2.244	
38	1.475	34	19	185	321	6	2.583	—	—	—	—	—	1	—	7	4.703		
39	685	8	3	63	176	4	1.216	—	—	—	1	—	—	—	4	2.197		
40	1.865	51	20	193	374	15	2.732	—	1	—	—	—	1 ¹²⁾	1	8	94	5.355	
41	1.727	36	10	164	343	5	1.383	—	—	—	—	1	—	—	4	87	3.760	
42	305	6	13	50	41	2	311	—	—	—	—	—	2 ¹³⁾	1	1	10	742	
43	733	9	7	107	181	5	453	—	1	—	—	—	—	—	2	35	1.533	
44	222	6	1	37	48	—	128	—	—	—	—	1	—	—	17	461		
45	1.328	24	3	126	216	9	342	—	—	—	—	—	—	—	14	2.062		
46*	1.985	26	9	154	267	3	229	—	—	—	—	1	—	—	10	15	2.699	
47*	138	—	—	17	23	1	21	—	—	—	—	—	—	—	—	4	204	
48*	441	13	2	28	90	4	41	—	—	—	—	1	—	—	—	7	627	
49*	3.789	97	20	294	595	12	464	—	—	—	6	3	—	1 ¹⁴⁾	1	2	85	5.369
50*	2.279	47	17	169	481	7	298	—	—	—	4	—	—	—	1	47	3.350	
VII. 51	1.188	26	12	131	208	12	3.309	—	—	—	—	—	—	—	4	37	4.927	
52	985	29	14	121	200	9	1.739	—	—	—	—	—	—	—	4	53	3.154	
53	1.646	44	12	170	314	9	1.998	—	—	—	1	—	—	2	2	51	4.249	
54	1.757	56	16	177	342	15	2.136	—	—	—	23	1	—	3 ¹⁵⁾	1	3	19	4.550
55	1.412	32	13	157	317	6	1.561	—	1	—	2	—	—	1	6	37	3.545	
56a	2.457	60	24	239	520	12	2.134	—	—	—	1	—	—	1	2	38	5.488	
56b	1.466	44	13	143	323	11	1.293	—	—	—	—	—	—	—	4	49	3.346	
57	851	31	10	68	210	1	267	—	1	—	—	—	—	—	1	32	1.472	
58*	520	9	5	50	121	4	331	—	—	—	—	—	—	—	6	19	1.065	
59a*	1.223	25	7	152	292	10	410	—	—	—	—	—	—	1	1	25	2.146	
59b*	424	4	6	40	85	4	91	—	—	—	—	—	—	—	—	6	660	
60*	1.669	41	8	141	353	4	309	—	—	—	—	—	—	—	—	21	2.546	
61*	1.083	18	6	83	267	1	185	—	—	—	—	—	—	—	—	23	1.667	
VIII. 62a	1.087	24	12	122	244	10	598	—	1	—	—	—	—	—	3	34	2.136	
62b	1.427	18	17	141	264	8	365	—	1	—	—	—	—	—	1	90	2.333	
62c	592	9	6	88	134	—	227	—	—	—	—	—	—	—	—	4	1.061	
63	558	6	6	45	108	4	754	—	—	—	—	—	—	—	1	24	1.507	
64	821	11	6	67	153	9	836	—	—	—	—	—	—	—	1	25	1.930	
65	228	8	1	19	58	1	94	—	—	—	—	—	—	—	1	7	407	
66a	489	10	4	33	92	5	316	—	—	—	—	—	—	1 ¹⁶⁾	1	4	18	974
66b	2.215	43	22	209	421	10	913	—	1	—	—	—	—	1	2	48	3.896	
67	2.882	60	31	221	545	6	1.960	—	—	—	2	—	—	1 ¹⁷⁾	1	3	69	5.781
68	3.217	62	19	287	540	11	522	—	—	—	—	—	—	1 ¹⁸⁾	2	1	48	4.734
69a	2.228	51	11	178	393	5	415	—	—	—	—	—	—	—	—	14	3.298	
69b	2.579	53	23	243	568	15	548	—	—	—	—	—	—	1 ¹⁹⁾	2	2	21	4.056
IX. 70a	1.263	27	38	145	292	3	626	—	—	—	—	—	—	—	3	29	2.427	
70b	1.654	26	32	187	347	8	630	—	—	—	—	—	—	—	1	53	2.939	
71a	258	1	3	37	56	4	85	—	—	—	—	—	—	—	—	5	449	
71b	242	5	4	22	52	—	113	—	—	—	—	—	—	—	—	5	443	
72a	700	10	7	69	147	1	207	—	—	—	—	—	—	—	2	26	1.171	
72b	2.159	36	18	167	355	7	395	—	—	—	—	—	—	—	1	22	3.161	
73a	1.479	26	14	117	261	5	182	—	—	—	—	—	—	—	—	12	2.097	
73b	1.823	33	15	166	352	9	395	—	—	—	—	—	—	—	2	39	2.835	
74	563	21	2	55	107	3	111	—	—	—	—	—	—	—	—	8	870	
75*	587	13	4	48	164	3	129	—	—	—	—	—	—	—	—	12	960	
76*	1.971	41	12	136	354	12	206	—	—	—	—	—	—	—	—	34	2.767	
X. 77*	27	1	1	8	9	1	—	—	—	—	—	—	—	—	—	—	47	
78*	523	18	3	62	133	—	35	—	—	—	—	—	—	—	—	14	791	
79*	542	14	6	60	102	3	16	—	—	—	—	—	—	—	—	8	751	
80*	783	10	3	79	177	5	100	—	—	—	—	—	—	—	—	8	1.165	
81*	1.277	25	9	102	290	10	100	—	—	—	—	—	—	—	—	22	1.836	
82*	1.953	31	13	140	387	6	347	—	—	—	—	—	—	—	—	28	2.909	
83*	1.940	35	15	112	360	3	79	—	—	—	—	—	—	—	—	26	2.575	
84*	524	4	—	32	80	1	53	—	—	—	—	—	—	—	—	15	709	
85*	270	7	—	19	78	2	22	—	—	—	—	—	—	—	—	9	399	
86a*	660	29	2	41	119	1	51	—	—	—	—	—	—	—	—	9	913	
86b*	365	6	1	22	62	1	18	—	—	—	—	—	—	—	—	6	482	

Megjegyzés: A jegyzeteket lásd a függelékben. — Die Bemerkungen siehe im Anhang.

81. Rendes lakások városrészek és a családfe foglalkozása, illetve társadalmi állása szerint.
Gewöhnliche Wohnungen nach Stadtteilen und Beruf, bez. sozialer Stellung des Haushaltungsvorstandes.

Table with columns for Terület - Gebiet, Tanszemélyzet, and 24 demographic/occupational categories. Rows include Budapest, Jobbpart, Balpart, and various districts (I-X, I-13, I-14b, III, IV, V, VI, VII, VIII, IX, X, I, II, III, IV, V, VI, VII, VIII, IX, X, I, II, III, IV, V, VI, VII, VIII, IX, X).

82. Rendes lakások városrészek és a családfe helybenlakásának tartama szerint.

Terület — Gebiet * = kültelek — Extravillan	A családfe a fővárosban lakik											
	—1	1	2	3	4	5	6	7	8	9	10	11—15
	é v ó t a											
1. Budapest	3.825	3.452	3.717	2.480	3.518	3.533	5.340	4.999	6.077	4.971	7.669	22.584
2. Részletezés.												
a) Partirészek szerint.												
Jobbpart	934	929	964	541	700	707	1.103	1.098	1.213	1.102	1.482	4.531
Balpart	2.891	2.523	2.753	1.939	2.818	2.826	4.237	3.901	4.864	3.869	6.187	18.053
b) Kerületek szerint.												
I. (1—13)	537	515	510	284	386	386	609	595	642	601	786	2.388
II. (14—20)	206	216	209	114	149	159	218	256	293	268	332	1.138
III. (21—27)	191	198	245	143	165	162	276	247	278	233	364	1.006
IV. (28—29)	130	96	117	81	105	78	127	100	160	122	186	544
V. (30—36)	270	251	253	159	249	237	364	370	456	348	574	1.696
VI. (37—50)	542	565	582	488	657	682	984	851	1.144	846	1.421	4.072
VII. (51—61)	473	489	599	444	663	692	1.032	988	1.125	933	1.522	4.457
VIII. (62—69)	400	390	565	402	532	583	864	798	916	757	1.214	3.608
IX. (70—76)	488	393	373	214	417	355	594	494	661	532	792	2.285
X. (77—86)	588	339	264	151	195	199	272	300	402	331	478	1.391
c) Bel- és kültelek szerint.												
Budapest	2.270	2.230	2.589	1.791	2.650	2.616	4.025	3.724	4.387	3.655	5.642	17.087
{ beltelek	1.555	1.222	1.128	689	868	917	1.315	1.275	1.690	1.316	2.027	5.497
{ kültelek	628	635	711	416	569	571	891	856	964	892	1.202	3.648
Jobbpart	306	294	253	125	131	136	212	242	249	210	280	883
{ beltelek	1.642	1.595	1.878	1.375	2.081	2.045	3.134	2.868	3.423	2.763	4.440	13.439
{ kültelek	1.249	928	875	564	737	781	1.103	1.033	1.441	1.106	1.747	4.614
Ebből kültelek.												
I. (10—13)	202	195	161	78	97	102	147	158	177	139	189	589
II. (20)	36	42	40	10	10	8	17	22	20	19	26	64
III. (25—27)	68	57	52	37	24	26	48	62	52	52	65	230
V. (35—36)	34	38	39	22	33	36	48	41	50	57	106	268
VI. (46—50)	240	250	281	214	259	325	406	329	541	352	621	1.510
VII. (58—61)	136	142	174	134	167	154	257	278	314	246	375	965
IX. (75—76)	251	159	117	43	83	67	120	85	134	120	167	480
X. (77—86)	588	339	264	151	195	199	272	300	402	331	478	1.391
d) Statisztikai kerületek.												
I. 1	67	62	37	16	18	20	19	15	28	24	29	123
2	38	39	43	34	40	36	66	47	52	51	61	244
3	16	12	15	4	11	11	14	17	15	16	25	98
4	25	23	46	21	32	24	48	41	45	39	64	203
5	6	8	14	8	14	13	12	10	13	28	33	59
6	61	65	77	39	63	63	134	124	129	128	147	473
7	53	44	62	19	20	31	52	49	61	50	85	195
8	15	12	9	11	13	14	17	18	13	18	18	79
9	54	55	46	54	78	72	100	116	109	108	135	325
10*	35	42	40	27	52	57	79	82	114	72	104	264
11*	25	4	10	6	7	5	11	16	14	14	12	48
12*	42	41	34	9	14	11	14	18	10	18	24	99
13*	100	108	77	36	24	29	43	42	39	35	49	178
II. 14a	47	38	32	21	27	23	31	34	46	32	39	162
14b	32	35	36	25	33	35	40	52	63	61	67	224
15	31	33	29	27	24	35	53	53	62	60	80	271
16	6	16	13	7	15	10	16	17	22	22	19	79
17	10	13	10	7	10	16	16	32	24	18	20	91
18	31	17	34	13	24	23	27	25	30	39	59	180
19	13	22	15	4	6	9	18	21	26	17	22	67
20*	36	42	40	10	10	8	17	22	20	19	26	64
III. 21	36	30	37	20	29	24	46	33	33	29	69	128
22a	19	28	43	24	34	28	38	37	63	36	58	169
22b	42	29	47	37	55	51	70	77	83	73	106	267
23	25	51	64	24	21	32	72	36	47	42	65	206
24	1	3	2	1	2	1	2	2	—	1	1	5
25*	11	14	13	7	3	4	13	13	10	10	21	62
26*	16	18	22	18	14	14	22	35	26	23	24	107
27*	41	25	17	12	7	8	13	14	16	19	20	61
IV. 28	50	34	47	20	25	26	27	23	56	36	68	175
29	80	62	70	61	80	52	100	77	104	86	118	369
V. 30	19	8	11	6	4	6	10	10	15	14	11	65
31a	21	23	35	8	18	16	30	21	34	19	39	118
31b	47	34	35	30	38	30	35	32	57	41	71	227

Gewöhnliche Wohnungen nach Stadtteilen und Dauer der Ansässigkeit des Haushaltungsvorstandes.

Der Haushaltungsvorstand wohnt in der Hauptstadt seit									Összesen Zusammen	Terület — Gebiet * = kültelek — Extravillan
16—20	21—25	26—30	31—40	41—50	51—60	61—65	66—	ismeretl. unbek.		
J a h r e n										
21.015	22.015	22.838	31.694	18.041	9.112	3.577	1.808	3.380	205.645	1. Budapest
										Spezifikation.
										a) Nach Ufertellen.
3.871	4.217	4.447	7.275	4.515	2.658	1.199	756	977	45.219	Rechtes Ufer
17.144	17.798	18.391	24.419	13.526	6.454	2.378	1.052	2.403	160.426	Linkes Ufer
										b) Nach Bezirken.
1.938	2.014	1.944	3.059	1.781	1.007	406	270	622	21.280	I. (1—13)
989	1.130	1.117	1.901	1.270	713	291	210	200	11.379	II. (14—20)
944	1.073	1.386	2.315	1.464	938	502	276	155	12.560	III. (21—27)
537	554	624	935	623	313	92	106	160	5.790	IV. (28—29)
1.595	1.664	1.704	2.414	1.577	728	258	120	418	15.705	V. (30—36)
3.724	3.864	4.000	5.237	2.890	1.446	553	189	570	35.307	VI. (37—50)
4.440	4.605	4.687	5.952	3.118	1.450	496	214	436	38.815	VII. (51—61)
3.569	3.507	3.669	5.037	2.797	1.337	549	202	417	32.113	VIII. (62—69)
2.089	2.215	2.236	2.948	1.578	769	270	143	273	20.119	IX. (70—76)
1.190	1.389	1.471	1.896	943	411	160	78	129	12.577	X. (77—86)
										c) Nach Intra- und Extravillan.
16.446	17.065	17.727	25.304	14.861	7.747	3.078	1.549	2.458	158.901	Budapest { Intravillan
4.569	4.950	5.111	6.390	3.180	1.365	499	259	922	46.744	{ Extravillan
3.188	3.466	3.634	6.239	3.931	2.382	1.114	666	558	37.161	Rechtes Ufer { Intravillan
683	751	813	1.036	584	276	85	90	419	8.058	{ Extravillan
13.258	13.599	14.093	19.065	10.930	5.365	1.964	883	1.900	121.740	Linkes Ufer { Intravillan
3.886	4.199	4.298	5.354	2.596	1.089	414	169	503	38.686	{ Extravillan
										Hievon Extravillan.
455	477	479	609	300	151	53	39	326	5.123	I. (10—13)
68	63	84	116	77	27	5	20	22	796	II. (14—20)
160	211	250	311	207	98	27	31	71	2.139	III. (25—27)
250	221	233	284	152	55	18	13	51	2.049	V. (35—36)
1.283	1.282	1.315	1.651	762	314	114	30	170	12.249	VI. (46—50)
800	934	872	1.119	547	225	102	38	105	8.084	VII. (58—61)
363	373	407	404	192	84	20	10	48	3.727	IX. (75—76)
1.190	1.389	1.471	1.896	943	411	160	78	129	12.577	X. (77—86)
										d) Statistische Bezirke.
123	105	86	173	113	59	30	35	40	1.222	I. 1
170	198	206	381	206	127	67	61	35	2.202	2
66	67	94	114	61	48	16	17	8	745	3
178	190	214	433	317	196	106	42	20	2.307	4
51	64	68	106	57	26	8	7	13	618	5
401	385	354	572	333	184	63	26	66	3.887	6
159	195	156	230	147	89	32	8	36	1.773	7
56	68	57	93	68	41	6	17	7	650	8
279	265	230	348	179	86	25	18	71	2.753	9
217	214	194	215	99	48	11	10	18	1.994	10*
29	34	35	37	18	9	—	2	7	343	11*
71	65	56	57	29	23	4	3	5	647	12*
138	164	194	300	154	71	38	24	296	2.139	13*
										II. 14a
141	169	169	263	192	117	46	31	30	1.690	14b
190	211	226	348	245	148	73	53	58	2.255	15
246	254	244	469	313	202	106	34	36	2.662	16
76	105	78	142	105	43	14	9	6	820	17
67	99	89	150	78	37	7	12	17	823	18
138	164	143	292	184	102	32	37	15	1.614	19
63	65	79	121	76	37	8	14	16	719	20*
68	63	84	116	77	27	5	20	22	796	
										III. 21
117	145	141	260	183	91	28	42	23	1.544	22a
170	236	257	450	287	193	132	58	20	2.380	22b
278	304	411	690	487	297	157	81	21	3.663	23
208	170	320	596	296	259	157	64	19	2.774	24
11	7	7	8	4	—	1	—	1	60	25*
43	44	74	85	63	32	8	8	18	556	26*
66	96	84	141	76	51	9	13	17	892	27*
51	71	92	85	68	15	10	10	36	691	
										IV. 28
178	170	189	330	206	121	51	22	38	1.892	29
359	384	435	605	417	192	41	84	122	3.898	
										V. 30
38	44	62	108	80	35	13	7	26	592	31a
132	149	147	256	172	92	43	19	38	1.430	31b
217	208	236	346	253	135	48	40	70	2.230	

82. sz. tábla. (Vége.)

Terület — Gebiet * = kültelek — Extravillan	A családfő a fővárosban lakik								
	—1	1	2	3	4	5	6	7	8
	é v ó t a								
V 32	45	56	48	25	24	23	50	57	68
33	71	59	66	50	93	82	142	140	155
34	33	33	19	18	39	44	49	69	77
35*	17	20	24	12	23	23	36	30	38
36*	17	18	15	10	10	13	12	11	12
VI. 37	33	31	23	23	32	28	55	39	48
38	60	55	51	41	73	63	98	95	101
39	27	32	29	25	31	31	56	40	68
40	76	58	59	80	93	88	122	124	144
41	48	38	45	37	87	61	103	95	99
42	15	13	22	13	5	10	20	13	20
43	19	35	28	19	26	17	38	43	47
44	8	18	10	4	6	5	11	6	6
45	16	35	34	32	45	54	75	67	70
46*	58	61	66	36	43	61	69	64	98
47*	12	4	9	6	5	6	10	7	13
48*	29	18	17	14	19	17	22	15	32
49*	103	101	125	100	132	171	175	140	258
50*	38	66	64	58	60	70	130	103	140
VII. 51	53	44	66	42	69	76	101	104	109
52	38	28	48	27	49	43	75	75	83
53	48	51	66	42	71	59	103	101	112
54	48	38	66	49	81	93	127	109	113
55	39	42	45	33	51	52	84	61	100
56a	55	75	64	52	86	111	150	140	144
56b	34	40	47	42	61	76	93	76	98
57	22	29	23	23	28	28	42	44	52
58*	22	20	25	17	22	19	40	35	51
59a*	18	28	34	29	45	40	70	71	74
59b*	9	14	14	9	12	10	13	15	26
60*	48	45	72	49	44	60	81	91	99
61*	39	35	29	30	44	25	53	66	64
VIII. 62a	45	42	46	26	34	34	53	43	53
62b	36	43	72	34	23	34	65	45	56
62c	13	18	21	10	10	16	28	16	22
63	18	17	25	22	21	25	46	47	38
64	18	13	19	18	41	30	42	41	52
65	9	8	11	3	6	3	9	9	10
66a	9	12	14	14	20	25	26	15	33
66b	63	71	68	48	74	67	105	100	110
67	50	61	110	75	90	109	148	169	164
68	49	39	82	61	91	108	131	119	132
69a	40	26	47	41	58	57	81	67	99
69b	50	40	50	50	64	75	130	127	147
IX. 70a	51	43	40	27	39	42	55	38	73
70b	39	34	42	31	66	52	89	83	112
71a	5	6	8	1	8	3	12	7	18
71b	7	9	5	6	9	10	14	10	16
72a	19	20	19	14	31	17	33	38	31
72b	39	30	46	24	63	41	98	64	80
73a	33	40	25	24	34	47	57	46	73
73b	38	34	50	31	60	58	82	87	90
74	6	18	21	13	24	18	34	36	34
75*	32	23	21	12	27	22	39	29	50
76*	219	136	96	31	56	45	81	56	84
X. 77*	5	6	3	2	—	—	—	—	—
78*	22	15	20	9	11	20	14	21	37
79*	39	17	8	4	7	5	7	12	19
80*	30	11	15	8	13	8	15	29	12
81*	271	102	52	23	33	25	34	41	53
82*	56	52	46	38	55	48	61	72	106
83*	51	36	55	29	36	49	65	65	94
84*	12	14	14	13	10	13	18	8	22
85*	10	8	8	6	6	6	5	9	15
86a*	76	62	27	11	18	10	36	25	32
86b*	16	16	16	8	6	15	17	18	12

Tabelle No. 82. (Schluss.)

Der Haushaltungsvorstand wohnt in der Hauptstadt seit

9	10	11 15	16—20	21—25	26—30	31—40	41—50	51—60	61—65	66—	isimeretlen unbekannte	Összesen Zusammen
49	64	236	222	264	239	369	280	146	46	11	80	2.402
108	181	508	514	489	516	774	454	203	72	21	127	4.825
60	102	274	222	289	271	277	186	62	18	9	26	2.177
48	85	211	196	179	177	219	117	46	17	11	44	1.573
9	21	57	54	42	56	65	35	9	1	2	7	476
39	56	212	212	249	284	408	237	142	48	16	29	2.244
87	131	461	505	546	535	764	524	271	125	44	74	4.704
35	52	215	229	220	279	367	227	130	48	11	45	2.197
109	198	594	588	625	631	841	430	271	89	33	102	5.355
105	143	461	392	443	450	555	306	142	72	16	62	3.760
15	22	76	70	83	68	126	71	45	18	7	10	742
40	73	213	159	156	175	211	127	51	11	17	28	1.533
12	16	48	37	43	40	52	61	28	15	7	28	461
52	109	282	249	217	223	262	145	52	13	8	22	2.062
58	103	376	294	296	314	410	179	67	22	9	15	2.699
7	17	22	17	16	13	20	11	3	1	—	5	204
21	38	72	64	58	58	70	33	13	3	7	7	627
168	270	650	559	521	576	696	317	151	49	10	97	5.369
98	193	390	349	391	354	455	222	80	39	4	46	3.350
85	134	462	541	550	652	842	504	304	100	53	36	4.927
62	117	323	346	386	385	515	296	137	44	24	53	3.154
93	168	451	481	475	554	698	342	182	66	31	55	4.249
105	182	506	557	506	556	748	387	184	43	34	18	4.550
84	121	472	418	452	404	553	333	112	43	15	31	3.545
131	219	675	760	699	694	783	387	155	51	8	49	5.488
82	145	432	345	442	400	482	239	114	39	6	53	3.346
45	61	171	192	161	170	212	83	37	8	5	36	1.472
16	29	99	100	135	121	153	86	30	15	11	19	1.065
59	97	268	225	250	257	306	143	72	29	3	28	2.146
26	44	105	79	85	56	85	27	15	8	2	6	660
95	129	291	228	278	278	354	170	57	37	14	26	2.546
50	76	202	168	186	160	221	121	51	13	8	26	1.667
46	55	209	219	218	231	348	220	110	50	16	38	2.136
37	65	246	235	241	251	352	230	113	41	17	97	2.333
21	41	131	111	120	111	147	126	54	16	24	5	1.061
29	53	150	177	181	176	232	127	56	28	11	28	1.507
39	68	190	223	255	230	328	176	79	30	10	28	1.930
8	12	41	45	47	51	75	36	13	1	2	8	407
17	33	122	98	110	104	149	93	43	9	13	15	974
86	144	392	447	374	448	623	344	187	73	23	49	3.896
148	240	673	670	650	724	916	446	188	74	13	63	5.781
108	173	496	534	483	502	773	450	213	107	33	50	4.734
95	118	401	365	384	367	528	271	147	81	8	17	3.298
123	212	557	445	444	474	566	278	134	39	32	19	4.056
58	101	223	249	289	280	393	234	113	35	17	27	2.427
88	102	310	316	335	310	436	252	121	48	16	57	2.939
18	10	45	48	36	44	97	44	24	3	7	5	449
8	17	51	51	48	37	71	40	22	6	3	3	443
30	50	126	127	137	134	169	87	41	8	12	28	1.171
75	114	342	308	313	366	539	314	162	82	37	24	3.161
27	78	246	213	216	266	323	162	92	36	22	37	2.097
76	113	352	317	352	312	424	198	82	28	14	37	2.835
32	40	110	97	116	80	92	55	28	4	5	7	870
27	41	102	89	83	116	128	59	37	6	4	13	960
93	126	378	274	290	291	276	133	47	14	6	35	2.767
2	2	4	4	4	3	8	3	1	—	—	—	47
18	35	96	70	85	69	102	64	27	32	12	12	791
14	18	109	64	99	113	123	60	25	2	—	6	751
27	53	140	134	163	165	186	97	39	9	3	8	1.165
53	33	156	172	216	185	222	100	32	5	8	20	1.836
79	122	364	270	296	353	480	209	114	45	18	25	2.909
78	113	265	240	305	309	407	218	75	43	10	32	2.575
17	18	40	55	69	85	138	75	46	16	15	11	709
9	12	34	41	57	51	63	38	13	3	5	—	399
24	48	134	80	65	81	106	43	21	4	2	8	913
10	24	49	60	30	57	61	36	18	1	5	7	482

83. Rendes lakások városrészek, az őslakó családfő neme és nemzetisége szerint.
 Gewöhnliche Wohnungen nach Stadtteilen, Geschlecht und Nationalität des erbgesessenen Haushalts-
 vorstandes.

Terület — Gebiet * = Küllelek — Extravillan	a) Az őslakó családfő neme szerint Nach dem Geschlecht des erbgesessenen Haushalts- vorstandes			b) Az őslakó családfő nemzetisége szerint Nach der Nationalität des erbgesessenen Haushalts- vorstandes													
	Männer férfi	Frauen nő	Zusam- mesen	magyar	Deutsche	Slowaken	Rumänen	Ruthenen	Kroaten	Serben	Böhmen	Mährern	Polen	Sonstige	ismeretlen	összesen	
				— Ungarn	— Deutsche	— Slowaken	— Rumänen	— Ruthenen	— Kroaten	— Serben	— Böhmen	— Mährern	— Polen	— Sonstige	— ismeretlen		— Unbekannte
1. Budapest	27.565	10.314	37.879	34.555	3.024	176	4	—	6	14	34	8	33	18	7	37.879	
2. Részletezés. — Szempifikat.																	
<i>a) Parti részek szerint.</i> <i>Nach Uferteilen.</i>																	
Jobbpart — Rechtes Ufer	8.537	3.340	11.877	9.744	2.038	51	—	—	2	7	14	2	8	9	2	11.877	
Balpart — Linkes Ufer	19.028	6.974	26.002	24.811	986	125	4	—	4	7	20	6	25	9	5	26.002	
<i>b) Kerületek szerint.</i> <i>Nach Bezirken.</i>																	
I. (1—13)	3.143	1.229	4.372	3.932	417	12	—	—	1	5	2	—	2	1	—	4.372	
II. (14—20)	2.080	932	3.012	2.627	376	5	—	—	—	—	1	—	2	1	—	3.012	
III. (21—27)	3.314	1.179	4.493	3.185	1.245	34	—	—	1	2	11	2	4	7	2	4.493	
IV. (28—29)	833	330	1.163	1.131	32	—	—	—	—	—	—	—	—	—	—	1.163	
V. (30—36)	2.106	656	2.762	2.644	74	27	—	—	1	4	4	—	5	3	—	2.762	
VI. (37—50)	4.139	1.481	5.620	5.339	233	32	—	—	—	1	5	3	2	2	3	5.620	
VII. (51—61)	4.033	1.454	5.487	5.286	182	10	2	—	1	1	1	—	2	2	—	5.487	
VIII. (62—69)	3.835	1.590	5.425	5.190	191	32	1	—	2	1	4	1	—	2	1	5.425	
IX. (70—76)	2.381	998	3.379	3.210	154	7	—	—	—	—	3	2	1	—	1	3.379	
X. (77—86)	1.701	465	2.166	2.011	120	17	—	—	—	—	3	—	15	—	—	2.166	
<i>c) Bel- és kültelek szerint.</i> <i>Nach Intra- u. Extravillan.</i>																	
Budapest <i>f</i> beltelek	21.708	8.642	30.350	27.728	2.427	117	1	—	6	14	23	6	11	12	5	30.350	
<i>f</i> kültelek	5.857	1.672	7.529	6.827	597	59	3	—	—	—	11	2	22	6	2	7.529	
Jobbpart <i>f</i> Intravillan	7.317	3.017	10.334	8.488	1.763	46	—	—	2	7	12	1	6	7	2	10.334	
Rechtes Ufer <i>f</i> Extravillan	1.220	323	1.543	1.256	275	5	—	—	—	—	2	1	2	2	—	1.543	
Balpart <i>f</i> beltelek	14.391	5.625	20.016	19.240	664	71	1	—	4	7	11	5	5	5	3	20.016	
Linkes Ufer <i>f</i> kültelek	4.637	1.349	5.986	5.571	322	54	3	—	—	—	9	1	20	4	2	5.986	
<i>d) Statiszt. kerületek.</i> <i>Statist. Bezirke.</i>																	
I. 1	163	73	236	212	23	—	—	—	—	1	—	—	—	—	—	236	
2	400	156	556	525	30	1	—	—	—	—	—	—	—	—	—	556	
3	110	47	157	140	16	—	—	—	—	—	—	—	—	—	—	157	
4	544	255	799	682	106	7	—	—	—	—	3	—	—	—	—	799	
5	62	18	80	67	13	—	—	—	—	—	—	—	—	—	—	80	
6	507	229	736	671	62	1	—	—	—	—	—	—	—	—	—	736	
7	279	116	395	361	32	2	—	—	—	—	—	—	—	—	—	395	
8	91	37	128	126	2	—	—	—	—	—	—	—	—	—	—	128	
9	305	115	420	404	15	—	—	—	—	—	1	—	—	—	—	420	
10*	180	73	253	230	22	—	—	—	—	—	—	—	—	—	—	253	
11*	36	6	42	39	3	—	—	—	—	—	—	—	—	—	—	42	
12*	77	19	96	88	7	—	—	—	—	—	—	—	—	—	—	96	
13*	389	85	474	387	86	1	—	—	—	—	—	—	—	—	—	474	
II. 14a	258	137	395	363	30	1	—	—	—	—	—	—	—	—	—	395	
14b	409	223	632	562	68	2	—	—	—	—	—	—	—	—	—	632	
15	566	256	822	671	149	1	—	—	—	—	—	—	—	—	—	822	
16	134	60	194	181	13	—	—	—	—	—	—	—	—	—	—	194	
17	129	52	181	164	16	—	—	—	—	—	—	—	—	—	—	181	
18	322	137	459	385	72	1	—	—	—	—	—	—	—	—	—	459	
19	118	30	148	141	7	—	—	—	—	—	—	—	—	—	—	148	
20*	144	37	181	160	21	—	—	—	—	—	—	—	—	—	—	181	
III. 21	300	131	431	343	81	2	—	—	—	—	—	—	—	—	—	431	
22a	623	254	877	645	221	7	—	—	—	—	—	—	—	—	—	877	
22b	1.110	365	1.475	1.006	446	15	—	—	1	—	3	—	2	—	—	1.475	
23	881	325	1.206	831	360	6	—	—	—	—	2	—	4	—	—	1.206	
24	6	1	7	6	—	—	—	—	—	—	—	—	—	—	—	7	
25*	119	24	143	118	23	—	—	—	—	—	—	—	—	—	—	143	
26*	141	39	180	113	64	1	—	—	—	—	—	—	—	—	—	180	
27*	134	40	174	121	49	3	—	—	—	—	—	—	—	—	—	174	
IV. 28	308	99	407	398	9	—	—	—	—	—	—	—	—	—	—	407	
29	525	231	756	733	23	—	—	—	—	—	—	—	—	—	—	756	
V. 30	101	27	128	122	5	1	—	—	—	—	—	—	—	—	—	128	
31a	224	76	300	290	9	—	—	—	—	—	—	—	—	—	—	300	
31b	347	119	466	454	8	3	—	—	—	—	—	—	—	—	—	466	

Megjegyzés: A jegyzeteket lásd a függelékben. — Die Bemerkungen siehe im Anhang.

Terület — Gebiet * = Kihútelek — Extravillan	a) Az őslakó családfő neme szerint Nach dem Geschlecht des erbgesessenen Haushaltungsvorstandes			b) Az őslakó családfő nemzetisége szerint Nach der Nationalität des erbgesessenen Haushaltungsvorstandes													
	férfi — Männer	nő — Frauen	összesen Zusammen	magyar — Ungarn	német — Deutsche	tót — Slowaken	oláh — Rumanen	ruthén — Ruthenen	horvát — Kroaten	szerb — Serben	cseh — Böhmen	morva — Mährer	lengyel — Polen	egyéb — Sonstige	ismeretlen Unbekannte	összesen Zusammen	
V. 32	340	97	437	428	9	—	—	—	—	—	—	—	—	—	—	—	437
33	600	184	784	754	21	4	—	—	—	—	—	—	—	—	—	—	784
34	282	83	365	347	6	8	—	—	—	—	—	—	—	—	—	—	365
35*	174	57	231	201	16	8	—	—	—	—	—	—	—	—	—	—	231
36*	38	13	51	48	—	3	—	—	—	—	—	—	—	—	—	—	51
VI. 37	306	112	418	400	17	—	—	—	—	—	—	—	—	—	—	—	418
38	634	261	895	858	35	2	—	—	—	—	—	—	—	—	—	—	895
39	268	106	374	363	9	1	—	—	—	—	—	—	—	—	—	—	374
40	542	228	770	742	26	1	—	—	—	—	—	—	—	—	—	—	770
41	400	198	598	568	23	4	—	—	—	—	—	—	—	—	—	—	598
42	93	34	127	125	2	—	—	—	—	—	—	—	—	—	—	—	127
43	181	59	240	231	7	1	—	—	—	—	—	—	—	—	—	—	240
44	91	18	109	106	3	—	—	—	—	—	—	—	—	—	—	—	109
45	219	56	275	261	11	3	—	—	—	—	—	—	—	—	—	—	275
46*	268	91	359	343	13	2	—	—	—	—	—	—	—	—	—	—	359
47*	23	6	29	28	1	—	—	—	—	—	—	—	—	—	—	—	29
48*	86	20	106	104	2	—	—	—	—	—	—	—	—	—	—	—	106
49*	655	192	847	776	50	15	—	—	—	—	—	—	—	—	—	—	847
50*	373	100	473	434	34	3	—	—	—	—	—	—	—	—	—	—	473
VII. 51	545	227	772	745	25	1	—	—	—	—	—	—	—	—	—	—	772
52	367	143	510	501	7	1	—	—	—	—	—	—	—	—	—	—	510
53	371	133	504	482	20	1	—	—	—	—	—	—	—	—	—	—	504
54	482	193	675	651	23	1	—	—	—	—	—	—	—	—	—	—	675
55	391	155	546	538	6	1	—	—	—	—	—	—	—	—	—	—	546
56a	468	154	622	601	19	1	—	—	—	—	—	—	—	—	—	—	622
56b	318	124	442	435	7	—	—	—	—	—	—	—	—	—	—	—	442
57	127	18	145	140	5	—	—	—	—	—	—	—	—	—	—	—	145
58*	119	39	158	157	1	—	—	—	—	—	—	—	—	—	—	—	158
59a*	232	69	301	286	12	—	—	—	—	—	—	—	—	—	—	—	301
59b*	75	20	95	87	8	—	—	—	—	—	—	—	—	—	—	—	95
60*	369	115	484	449	31	3	—	—	—	—	—	—	—	—	—	—	484
61*	169	64	233	214	18	1	—	—	—	—	—	—	—	—	—	—	233
VIII. 62a	220	125	345	340	4	—	—	—	—	—	—	—	—	—	—	—	345
62b	274	143	417	408	8	—	—	—	—	—	—	—	—	—	—	—	417
62c	139	59	198	193	3	—	—	—	—	—	—	—	—	—	—	—	198
63	154	79	233	221	10	—	—	—	—	—	—	—	—	—	—	—	233
64	207	75	282	274	8	—	—	—	—	—	—	—	—	—	—	—	282
65	37	7	44	44	—	—	—	—	—	—	—	—	—	—	—	—	44
66a	95	29	124	121	3	—	—	—	—	—	—	—	—	—	—	—	124
66b	506	231	737	707	24	2	—	—	—	—	—	—	—	—	—	—	737
67	705	231	936	892	33	9	—	—	—	—	—	—	—	—	—	—	936
68	591	282	873	821	48	3	—	—	—	—	—	—	—	—	—	—	873
69a	451	172	623	590	25	7	—	—	—	—	—	—	—	—	—	—	623
69b	456	157	613	579	25	9	—	—	—	—	—	—	—	—	—	—	613
IX. 70a	262	137	399	388	10	—	—	—	—	—	—	—	—	—	—	—	399
70b	357	154	511	491	18	—	—	—	—	—	—	—	—	—	—	—	511
71a	58	40	98	95	3	—	—	—	—	—	—	—	—	—	—	—	98
71b	63	22	85	83	2	—	—	—	—	—	—	—	—	—	—	—	85
72a	144	51	195	183	11	—	—	—	—	—	—	—	—	—	—	—	195
72b	445	220	665	619	45	—	—	—	—	—	—	—	—	—	—	—	665
73a	302	131	433	395	34	3	—	—	—	—	—	—	—	—	—	—	433
73b	316	121	437	423	12	—	—	—	—	—	—	—	—	—	—	—	437
74	79	24	103	100	3	—	—	—	—	—	—	—	—	—	—	—	103
75*	88	34	122	115	5	—	—	—	—	—	—	—	—	—	—	—	122
76*	267	64	331	318	11	—	—	—	—	—	—	—	—	—	—	—	331
X. 77*	4	1	5	5	—	—	—	—	—	—	—	—	—	—	—	—	5
78*	98	26	124	123	1	—	—	—	—	—	—	—	—	—	—	—	124
79*	100	6	106	103	3	—	—	—	—	—	—	—	—	—	—	—	106
80*	120	54	174	168	5	—	—	—	—	—	—	—	—	—	—	—	174
81*	180	31	211	204	7	—	—	—	—	—	—	—	—	—	—	—	211
82*	355	129	484	454	26	—	—	—	—	—	—	—	—	—	—	—	484
83*	441	120	561	507	43	4	—	—	—	—	—	—	—	—	—	—	561
84*	187	45	232	208	21	3	—	—	—	—	—	—	—	—	—	—	232
85*	65	14	79	76	2	—	—	—	—	—	—	—	—	—	—	—	79
86a*	73	23	96	76	5	—	—	—	—	—	—	—	—	—	—	—	96
86b*	78	16	94	87	7	—	—	—	—	—	—	—	—	—	—	—	94

84. Rendes lakások városrészek és az őslakó családfő hitfelekezete szerint.
Gewöhnliche Wohnungen nach Stadtteilen und Konfession des erbgesessenen Haushaltungsvorstandes.

Terület — Gebiet * = Küttelek — Extravillan	Az őslakó családfő hitfelekezete — Konfession des erbgesessenen Haushaltungsvorstandes.														Összesen Zusammen	
	Róm. kath. Röm. kath.	Görög kath. Griechisch kath.	Görög keleti Griechisch orient.	Ág. evang. Prot. A. K.	Református Reformierte	Unitárius Unitarier	Izraelita Israeliten	Anglikán Anglikaner	Skót reform. Schott. ref.	Baptista Baptisten	Nazarénus Nazarener	Mohamedán Mohamedaner	Egyéb Sonstige	Felekezeten kívüli Konfessionslose		Ismeretlen Unbekannte
1. Budapest	25.287	69	91	1.765	1.961	40	8.620	—	—	4	—	2	1	24	15	37.879
2. Részletezés. — Spezifikation.																
a) Partirészek szerint. — Nach Uferteilen.																
Jobbpart	9.767	7	27	502	536	17	1.012	—	—	—	—	—	1	3	5	11.877
Balpart	15.520	62	64	1.263	1.425	23	7.608	—	—	4	—	2	—	21	10	26.002
b) Kerületek szerint. Nach Bezirken.																
I. (1—13)	3.590	3	18	239	228	11	281	—	—	—	—	—	1	1	—	4.372
II. (14—20)	2.402	1	8	158	140	3	298	—	—	—	—	—	—	1	1	3.012
III. (21—27)	3.775	3	1	105	168	3	433	—	—	—	—	—	—	1	4	4.493
IV. (28—29)	741	10	14	85	58	—	255	—	—	—	—	—	—	—	—	1.163
V. (30—36)	1.232	2	4	139	141	6	1.232	—	—	—	—	—	—	2	1	2.762
VI. (37—50)	3.002	14	3	254	276	4	2.058	—	—	1	—	2	—	9	3	5.620
VII. (51—61)	2.624	20	13	226	264	6	2.323	—	—	—	—	—	—	6	—	5.487
VIII. (62—69)	3.651	7	18	284	301	6	1.153	—	—	1	—	—	—	2	2	5.425
IX. (70—76)	2.493	5	7	176	219	1	473	—	—	—	—	—	—	2	3	3.379
X. (77—86)	1.777	4	5	99	166	—	114	—	—	—	—	—	—	—	1	2.166
c) Bel- és küttelek szerint. Nach Intra- und Extravillan.																
Budapest { beltelek	19.251	51	76	1.425	1.466	34	8.010	—	—	3	—	1	—	20	12	30.350
{ küttelek	6.036	18	15	340	495	6	610	—	—	1	—	—	—	4	3	7.529
Jobbpart { intravillan	8.436	5	22	442	454	16	951	—	—	—	—	1	—	2	5	10.334
{ Extravillan	1.331	2	5	60	82	1	61	—	—	—	—	—	—	1	—	1.543
Balpart { beltelek	10.815	46	54	983	1.012	18	7.059	—	—	3	—	1	—	18	7	20.016
{ küttelek	4.705	16	10	280	413	5	549	—	—	1	—	—	—	3	3	5.986
Ebből küttelek. — Hievon Extravillan.																
I. (10—13)	734	—	5	42	46	—	38	—	—	—	—	—	—	—	—	865
II. (—20)	150	—	—	9	11	1	10	—	—	—	—	—	—	—	—	181
III. (27—27)	447	2	—	9	25	—	13	—	—	—	—	—	—	1	—	497
V. (35—36)	244	1	1	14	7	—	13	—	—	—	—	—	—	—	—	282
VI. (46—50)	1.438	10	—	91	111	1	160	—	—	1	—	1	—	1	2	1.814
VII. (58—61)	883	1	4	56	102	4	219	—	—	—	—	—	—	2	—	1.271
IX. (75—76)	363	—	—	20	27	—	43	—	—	—	—	—	—	—	—	453
X. (77—86)	1.777	4	5	99	166	—	114	—	—	—	—	—	—	—	1	2.166
d) Statisztikai kerületek. Statistische Bezirke.																
I. 1	205	—	—	14	13	—	4	—	—	—	—	—	—	—	—	236
2	439	—	5	31	33	1	47	—	—	—	—	—	—	—	—	556
3	132	—	—	5	6	—	13	—	—	—	—	—	—	—	—	157
4	697	—	6	28	27	1	39	—	—	—	—	—	—	1	—	799
5	70	—	—	3	3	—	4	—	—	—	—	—	—	—	—	80
6	597	3	—	46	38	3	49	—	—	—	—	—	—	—	—	736
7	333	—	—	20	23	4	15	—	—	—	—	—	—	—	—	395
8	89	—	1	10	12	—	16	—	—	—	—	—	—	—	—	128
9	294	—	1	40	27	2	56	—	—	—	—	—	—	—	—	420
10*	206	—	2	14	15	—	16	—	—	—	—	—	—	—	—	253
11*	38	—	—	2	1	—	1	—	—	—	—	—	—	—	—	42
12*	76	—	1	5	6	—	8	—	—	—	—	—	—	—	—	96
13*	414	—	2	21	24	—	13	—	—	—	—	—	—	—	—	474
II. 14a	310	1	5	19	20	—	39	—	—	—	—	—	—	—	1	395
14b	518	—	1	31	34	1	47	—	—	—	—	—	—	—	—	632
15	701	—	—	32	35	—	54	—	—	—	—	—	—	—	—	822
16	147	—	—	10	4	—	33	—	—	—	—	—	—	—	—	194
17	116	—	1	14	9	—	40	—	—	—	—	—	—	1	—	181
18	362	—	—	27	21	1	48	—	—	—	—	—	—	—	—	459
19	98	—	1	16	6	—	27	—	—	—	—	—	—	—	—	148
20*	150	—	—	9	11	1	10	—	—	—	—	—	—	—	—	181
III. 21	346	—	—	14	15	—	56	—	—	—	—	—	—	—	—	431
22a	610	—	—	23	26	1	215	—	—	—	—	—	—	—	2	877
22b	1.301	1	—	29	48	2	92	—	—	—	—	—	—	2	—	1.475
23	1.065	—	1	30	54	—	56	—	—	—	—	—	—	—	—	1.206
24	6	—	—	—	—	—	1	—	—	—	—	—	—	—	—	7
25*	127	1	—	5	6	—	4	—	—	—	—	—	—	—	—	143
26*	160	1	—	2	10	—	6	—	—	—	—	—	—	1	—	180
27*	160	—	—	2	9	—	3	—	—	—	—	—	—	—	—	174
IV. 28	213	10	8	28	15	—	133	—	—	—	—	—	—	—	—	407
29	528	—	6	57	43	—	122	—	—	—	—	—	—	—	—	756
V. 30	56	—	1	5	9	1	56	—	—	—	—	—	—	—	—	128
31a	122	1	1	9	9	—	157	—	—	—	—	—	—	—	—	300
31b	184	—	—	21	27	1	231	—	—	—	—	—	—	1	1	466

Megjegyzés: A jegyzeteket lásd a függelékben. — Die Bemerkungen siehe im Anhang.

85. Rendes lakások városrészek és az öslakó családfő foglalkozása, illetve társadalmi állása szerint.
Gewöhnliche Wohnungen nach Stadtteilen und Beruf, resp. sozialer Stellung des erbgeessenen
Haushaltungsvorstandes.

Terület — Gebiet * = kültelek Extravillan		Az öslakó családfő foglalkozása, illetve társadalmi állása Beruf, resp. soziale Stellung des erbgeessenen Haushaltungsvorstandes																				Összesen — Zusammen	
		Tanszemélyzet Lehrpersonal	Közfizetve Öffentliche Beamte	Magántisztviselő Privatbeamte	Egyéb értelmiség Sonstige Intelligenz	Önálló iparos és kereskedő Selbständige Industr. u. Kaufm.	Önálló járókelő és piaci keresk. Selbständige ambulante Händler	Kézimunkából élő önálló nő Selbst. Handarbeiterinnen	Iparos-keresked. segédszemélyzet Gewerbl. u. kaufm. Hilfspers.	Katonatiszt, csendőrtiszt Militär-, Gendarmen-Offiziere	Katonaaltiszt, csendőrtiszt Militär-, Gendarm.-Unterofficier	Rendőr, pénzügyi, vadász, postai s. szomsz. Poitzeb., Finanz-, Bahi- und Posthilfs- personal	Szolga és cseléd Diener und Hausgesinde	Házmester, hordár Hausmeister, Lohndiener	Napszámos Tagelöhner	Vagyonából élő Vom Vermögen lebende	Gyámoltasból élő Von öffentlicher Unterstützung lebende	Egyéb foglalkozási ágak Sonstige Berufe	Egyesületi és intézeti alkalm. Vereins- u. Instituts-Angestellte	Ismeretlen foglalkozási ágak Unbekannte Berufe			
1. Budapest		986	3.263	3.950	1.899	4.517	466	671	9.701	217	139	628	1.535	713	2.953	3.104	1.278	1.399	39	421	37.879		
2. Részletezés. — Szefifikat.																							
a) Parti részek szerint.																							
Nach Uferseiten.																							
Jobbpart	Rechtcs Ufer	365	1.431	1.153	425	893	93	194	3.023	81	42	213	548	187	1.276	1.027	432	336	13	145	11.877		
Balpart	Linkes Ufer	621	1.832	2.797	1.474	3.624	373	477	6.678	136	97	415	987	526	1.677	2.077	846	1.063	26	276	26.002		
b) Kerületek szerint.																							
Nach Bezirken.																							
I. (1-13)		169	711	461	240	389	27	68	699	38	21	110	267	91	347	369	167	129	12	57	4.372		
II. (14-20)		119	585	414	130	243	28	52	635	30	8	38	106	60	142	226	109	47	—	40	3.012		
III. (21-27)		77	135	278	55	261	38	74	1.689	13	13	65	175	36	787	432	156	160	1	18	4.493		
IV. (28-29)		43	103	149	181	227	11	27	116	8	—	4	32	54	15	114	13	53	—	43	1.163		
V. (30-36)		53	148	481	284	426	13	29	549	14	7	28	77	75	104	301	61	77	3	22	2.762		
VI. (37-50)		110	280	615	258	756	57	97	1.634	17	19	101	239	132	407	493	112	237	2	54	5.620		
VII. (51-61)		112	405	566	289	887	128	105	2.567	24	18	104	128	101	220	317	315	318	14	72	5.487		
VIII. (62-69)		159	432	525	276	633	88	127	1.567	37	17	69	232	100	299	421	189	218	2	34	5.245		
IX. (70-76)		110	340	329	144	468	60	70	766	23	24	63	178	40	235	239	107	140	2	41	3.379		
X. (77-86)		34	124	132	42	217	16	22	682	13	12	46	101	24	397	192	49	20	3	40	2.166		
c) Bel- és kültelek szerint.																							
Nach Intra- und Extravillan.																							
Budapest	beltelek	854	2.853	3.483	1.741	3.796	403	584	7.217	179	100	424	1.086	636	1.823	2.566	1.068	1.202	36	299	30.350		
	kültelek	132	410	467	158	721	63	87	2.484	38	39	204	449	77	1.130	538	210	197	3	122	7.529		
Jobbpart	Intravillan	321	1.299	1.044	386	730	88	183	2.629	69	37	173	443	169	1.033	920	406	288	13	103	10.334		
	Extravillan	44	132	109	39	163	5	11	394	12	5	40	105	18	243	107	26	48	—	42	1.543		
Balpart	beltelek	533	1.554	2.439	1.355	3.066	315	401	4.588	110	63	251	643	467	790	1.646	662	914	23	196	20.016		
	kültelek	88	278	358	119	558	58	76	2.090	26	34	164	344	59	887	431	184	149	3	80	5.986		
Ebból kült. — Hiev. Extrav.																							
I. (10-13)		26	92	44	28	120	3	6	159	8	5	27	64	16	145	73	16	21	—	12	865		
II. (—20)		12	22	32	6	15	1	1	44	2	—	10	7	1	10	12	1	1	—	4	181		
III. (25-27)		6	18	33	5	28	1	4	191	2	—	3	34	1	88	22	9	26	—	26	497		
V. (35-36)		1	1	10	1	32	4	4	121	—	1	1	18	4	40	32	3	1	—	8	282		
VI. (46-50)		11	21	77	17	155	15	28	732	4	11	49	133	17	303	142	33	50	—	16	1.814		
VII. (58-61)		31	86	118	58	120	18	17	377	9	5	44	52	13	117	40	91	62	—	13	1.271		
IX. (75-76)		11	46	21	1	34	5	5	178	—	5	24	40	1	30	25	8	16	—	3	453		
X. (77-86)		34	124	132	42	217	16	22	682	13	12	46	101	24	397	192	49	20	3	40	2.166		
d) Statisztikai kerületek.																							
Statische Bezirke.																							
I. 1		7	68	24	12	9	—	5	51	2	1	—	28	5	4	9	15	1	—	—	236		
2		28	101	94	48	62	5	5	56	9	2	14	15	24	22	45	17	7	1	1	556		
3		5	31	33	3	16	1	2	18	2	2	14	5	4	10	1	1	2	—	4	157		
4		15	102	71	21	65	8	18	172	—	5	6	24	76	8	97	8	38	—	8	799		
5		4	12	13	2	4	—	3	21	—	—	1	1	1	3	4	1	5	—	2	80		
6		42	180	97	43	25	2	23	135	3	3	8	45	19	19	59	24	6	4	1	736		
7		18	69	11	29	46	3	5	68	—	3	16	31	8	38	34	8	4	—	1	395		
8		7	13	20	14	23	1	1	7	1	—	1	3	5	2	24	—	2	—	4	128		
9		17	43	54	40	19	4	—	12	5	—	5	1	1	13	54	77	43	11	21	420		
10*		4	20	18	6	28	1	4	72	1	2	9	16	1	34	13	4	15	—	5	253		
11*		—	8	2	—	3	—	1	10	—	—	—	9	1	8	2	—	—	—	—	42		
12*		7	13	10	8	9	—	—	8	3	—	1	10	—	8	13	—	2	—	2	96		
13*		15	51	14	14	80	2	1	69	4	3	17	29	14	95	45	12	4	—	5	474		
II. 14a		18	87	45	33	48	7	6	38	7	1	3	12	17	23	32	13	3	—	2	395		
14b		23	136	78	25	49	8	15	120	8	—	10	26	22	15	36	39	9	—	13	632		
15		24	151	93	20	46	4	18	252	4	3	3	32	8	42	71	28	22	—	1	822		
16		6	73	31	11	19	—	3	13	1	—	1	3	3	8	9	—	6	—	7	194		
17		4	30	35	16	16	—	1	29	1	—	1	4	2	13	11	8	—	—	10	181		
18		21	55	77	10	34	8	7	114	6	3	7	17	3	26	47	20	4	—	—	459		
19		11	31	23	9	16	—	1	25	1	1	3	5	4	5	8	—	2	—	3	148		
20*		12	22	32	6	15	1	1	44	2	—	10	7	1	10	12	1	1	—	4	181		
III. 21		15	45	41	12	12	—	12	142	3	1	3	25	8	25	40	25	15	—	6	431		
22a		16	18	55	12	72	9	27	308	—	2	28	45	12	105	51	19	93	—	5	877		
22b		16	36	61	12	83	17	25	571	7	5	19	19	8	357	163	49	20	—	7	1.475		
23		24	15	87	13	66	11	6	476	1	5	12	51	7	212	156	54	6	—	4	1.206		
24		—	3	1	—	—	—	—	1	—	—	—	1	—	—	—	—	—	—	—	7		
25*		—	5	11	2	12	—	1	46	—	—	—	2	9	—	34	1	3	—	11	143		
26*		—	10	6	2	12	1	1	75	—	—	—	1	—	—	13	2	3	—	6	180		
27*		—	3	16	1	4	—	2	70	2	—	—	15	1	16	8	6	20	—	9	174		
IV. 28		11	8	67	76	67	—	17	62	2	—	4	10	20	8	48	4	1	—	6	407		
29		32	95	82	105	160	11	10	54	6	—	4	22	34	7	66	9	52	—	7	756		
V. 30		5	13	28	16	17	—	1	13	2	—	2	4	6	—	19	—	—	—	1	128		
31a		4	8	54	32	49	—	4	57	—	—	2	13	10	2	39	8	14	—	3	300		
31b		4	32	89	48	79	3	6	60	—	—	3	15	9	13	11	78	12	—	—	466		

Az őslakó családfő foglalkozása, illetve társadalmi állása
Beruf, resp. soziale Stellung des erbgesessenen Haushaltungsvorstandes

Terület — Gebiet * = kültelek Extravillan	Foglalkozási csoportok															Összesen — Zusammen					
	Tanszemélyzet Lehrpersonal	Köztisztviselő Öffentliche Beamte	Magántisztviselő Privatbeamte	Egyéb értelmiség Sonstige Intelligenz	Önálló iparos és kereskedő Selbständige Industr. u. Kaufm.	Önálló járókelő és piaci keresk. Selbständige ambulante Händler	Kézimunkából élő önálló nő Selbst. Handarbeiterinnen	Iparos-keresk. segédszemélyzet Gewerbl. u. kaufm. Hilfspers.	Katonatiszt, csendőrtiszt Militär-, Gendarmerie-Offiziere	Katonaaltiszt, csendőraltiszt Militär-, Gendarm.-Unteroffiziere	Beoszt. pedagógus, vezető, tanár, s. azn. u. Polizei-, Finanz-, Rahn-, und Forsthilfe- personal	Szolgálat és család Diener und Hausgesinde	Házmester, hordár Hausmeister, Lohndiener	Napszámos Tagelöhner	Vagyontól élő Vom Vermögen lebende		Gyámoktól élő Von öffentlicher Unterstützung lebende	Egyéb foglalkozási ágak Sonstige Berufe	Egyesületi és intézeti alkalmazottak Vereins- u. Instituts-Angestellte	Ismeretlen foglalkozási ágak Unbekannte Berufe	
V. 32	14	22	102	80	66	—	2	56	4	—	1	10	12	1	32	8	24	—	2	437	
33	19	43	160	90	168	—	3	103	4	—	1	13	28	23	63	22	30	—	4	784	
34	6	29	38	17	25	—	3	139	5	—	2	10	27	37	37	8	6	—	4	365	
35*	—	6	6	1	31	—	4	91	—	—	1	15	2	29	29	—	1	—	3	231	
36*	1	1	4	—	1	—	—	30	—	—	—	3	2	3	—	—	—	—	5	51	
VI. 37	10	12	42	35	51	10	2	135	2	—	—	6	10	10	28	8	45	—	3	418	
38	18	55	107	43	236	16	7	193	—	—	3	7	24	8	99	11	9	—	7	895	
39	6	24	66	28	71	1	12	71	—	—	—	9	9	2	36	10	15	—	6	374	
40	23	51	139	61	103	5	12	151	—	—	1	9	19	27	64	24	56	—	5	770	
41	15	60	85	24	51	7	18	177	—	—	—	19	15	7	18	23	42	—	6	598	
42	11	13	26	17	11	—	1	20	—	—	—	1	1	1	—	—	—	—	4	127	
43	3	17	39	18	35	—	5	46	—	—	1	7	9	7	35	2	6	—	4	240	
44	—	9	20	14	22	—	1	1	—	—	—	1	1	7	29	1	—	—	2	109	
45	13	18	14	21	21	—	2	103	—	—	2	4	4	41	14	—	13	—	2	275	
46*	—	6	14	26	4	—	4	140	—	—	6	8	8	48	24	6	17	—	1	359	
47*	—	1	3	1	10	—	1	—	—	—	—	—	—	1	—	—	3	—	1	29	
48*	2	1	5	2	8	—	—	28	—	—	2	8	10	29	2	2	1	—	6	106	
49*	2	3	43	7	78	—	4	360	—	—	2	36	8	160	88	16	12	—	5	847	
50*	6	10	12	7	33	—	6	204	—	—	1	34	1	65	26	9	17	—	3	473	
VII. 51	12	27	71	32	236	27	14	171	1	—	1	2	16	15	53	28	48	—	5	772	
52	12	19	43	40	121	8	8	119	2	—	1	2	11	14	36	33	35	—	—	510	
53	8	30	54	32	60	15	18	148	—	—	5	1	15	10	23	42	27	—	—	504	
54	10	55	60	54	140	6	11	162	—	—	2	7	9	14	30	26	52	—	5	675	
55	10	37	56	23	39	15	17	80	—	—	—	12	9	12	11	51	54	—	39	546	
56a	17	82	90	24	92	21	11	150	2	—	1	24	6	17	9	57	8	—	5	622	
56b	12	43	64	23	65	18	5	119	—	—	2	6	2	2	5	24	30	15	—	3	442
57	—	26	10	3	14	—	4	38	—	—	1	6	8	4	14	1	11	—	2	145	
58*	6	15	31	15	22	—	3	3	—	—	—	4	4	3	1	12	8	—	—	158	
59a*	11	42	43	13	31	—	7	21	2	—	2	10	10	4	16	4	29	13	—	301	
59b*	2	5	5	1	6	—	—	39	—	—	1	1	13	—	2	7	9	—	—	95	
60*	10	15	23	25	43	—	8	181	—	—	2	18	19	3	64	10	29	18	—	484	
61*	2	9	16	4	18	—	5	75	—	—	—	11	6	3	34	7	25	—	2	233	
VIII. 62a	7	39	36	34	32	2	11	77	—	—	2	6	10	15	37	7	27	—	2	345	
62b	29	62	60	44	72	4	8	73	—	—	—	2	6	1	25	2	6	—	1	417	
62c	8	26	28	26	20	—	2	32	—	—	—	—	9	11	18	10	2	—	2	198	
63	4	18	34	10	10	—	6	85	—	—	—	2	9	2	30	2	5	—	3	233	
64	7	19	12	4	31	—	12	115	—	—	—	10	7	2	5	18	10	—	—	282	
65	—	7	5	1	6	—	—	6	—	—	—	8	3	1	1	—	1	—	—	44	
66a	3	7	20	14	26	—	1	14	—	—	—	1	2	4	6	16	2	—	—	124	
66b	32	51	73	51	83	17	23	169	—	—	2	11	65	18	49	46	24	18	—	737	
67	8	51	69	21	115	—	22	367	—	—	1	10	38	13	34	69	25	64	—	936	
68	33	68	82	32	107	13	13	231	—	—	2	3	17	19	71	87	50	32	—	873	
69a	13	37	66	15	76	—	19	192	—	—	3	12	26	6	50	32	33	38	—	623	
69b	15	47	40	24	55	—	5	206	—	—	5	4	39	1	67	41	24	16	—	613	
IX. 70a	17	55	46	30	88	21	10	51	4	—	—	10	8	11	23	3	22	—	—	399	
70b	29	64	84	47	65	12	7	69	—	—	3	9	16	10	43	18	16	—	4	511	
71a	4	31	6	8	11	—	—	16	—	—	—	1	1	1	8	—	2	—	—	98	
71b	5	15	27	8	10	—	1	2	—	—	—	1	1	1	1	—	2	—	—	85	
72a	3	23	22	13	24	—	3	45	—	—	—	1	8	4	3	17	8	12	—	195	
72b	8	42	44	20	122	11	19	129	—	—	4	15	25	11	80	72	29	22	—	665	
73a	11	14	29	8	51	—	7	120	—	—	3	8	50	2	55	29	12	22	—	433	
73b	17	46	40	9	55	—	3	126	—	—	5	2	18	3	27	15	25	21	—	437	
74	5	4	10	—	8	—	—	21	—	—	1	3	10	1	15	6	4	5	—	103	
75*	6	24	6	—	14	—	2	16	—	—	2	5	8	—	16	17	1	2	—	122	
76*	5	22	15	—	20	—	3	162	—	—	3	19	32	1	14	8	7	14	—	331	
X. 77*	2	1	—	—	—	—	—	—	—	—	—	2	2	—	—	—	—	—	—	5	
78*	7	30	15	12	7	—	—	12	—	—	—	2	2	1	—	4	—	—	—	124	
79*	—	6	1	1	1	—	—	86	—	—	—	6	1	1	—	3	3	—	—	106	
80*	5	14	9	2	13	—	4	56	—	—	—	9	10	2	15	20	4	—	—	174	
81*	12	12	1	4	50	—	1	62	—	—	—	21	2	23	11	3	2	—	—	211	
82*	12	27	54	15	65	—	3	138	—	—	—	13	16	11	42	56	19	—	—	484	
83*	5	13	30	5	35	—	3	204	—	—	—	8	16	4	150	7	—	—	—	561	
84*	2	8	4	1	23	—	2	58	—	—	—	21	3	71	12	5	—	—	—	232	
85*	5	3	4	1	11	—	—	20	—	—	—	3	2	17	11	—	—	—	—	79	
86a*	1	7	5	—	6	—	2	19	—	—	—	5	5	31	6	—	—	—	—	96	
86b*	—	—	2	1	6	—	—	27	—	—	—	1	4	43	2	—	—	—	—	94	

86. Rendes lakások városrészek, a bevándorolt család fő neve és nemzetisége szerint.
Gewöhnliche Wohnungen nach Stadtteilen, Geschlecht und Nationalität des eingewanderten
Haushaltungsvorstandes.

Terület — Gebiet	a) A bevándorolt család fő neve szerint Nach dem Geschlecht des eingew. Haushaltungsvorstandes			b) A bevándorolt család fő nemzetisége szerint Nach der Nationalität des eingewanderten Haushaltungsvorstandes												
	Männer	Frauen	Összesen Zusammen	magyar — Ungarn	német — Deutsche	tót — Slowaken	oláh — Rumänen	ruthén — Ruthenen	horvát — Kroaten	szerb — Serben	cseh — Böhmen	morva — Mährer	lengyel — Polen	egyéb — Sonstige	ismeretlen Unbekannte	Összesen Zusammen
1. Budapest	126.647	41.119	167.766	143.863	13.226	3.220	400	32	460	364	712	184	1.248	885	3.172	167.766
2. Részletezés. — Spezifikation.																
a) <i>Parti részek szer. — Nach Ufertheilen.</i>																
lobbpart	25.507	7.835	33.342	27.155	3.755	613	68	8	120	76	160	49	223	206	909	33.342
Balpart	101.140	33.284	134.424	116.708	9.471	2.607	332	24	340	288	552	135	1.025	679	2.263	134.424
b) <i>Kerületek szerint. — Nach Bezirken.</i>																
I. (1—13)	13.041	3.867	16.908	14.290	1.552	172	33	5	50	34	47	7	40	74	604	16.908
II. (14—20)	6.339	2.028	8.367	6.983	925	93	12	2	26	21	35	5	20	56	189	8.367
III. (21—27)	6.127	1.940	8.067	5.882	1.278	348	23	1	44	21	78	37	163	76	116	8.067
IV. (28—29)	3.464	1.163	4.627	4.014	307	45	13	—	11	29	10	3	11	35	149	4.627
V. (30—36)	10.040	2.903	12.943	10.963	948	353	37	—	45	21	41	8	107	50	370	12.943
VI. (37—50)	22.295	7.392	29.687	25.490	2.206	712	67	8	77	49	141	27	195	163	552	29.687
VII. (51—61)	25.001	8.327	33.328	29.403	2.415	423	78	7	62	82	109	22	134	158	435	33.328
VIII. (62—69)	19.420	7.268	26.688	23.416	1.724	566	62	5	53	39	108	35	161	135	384	26.688
IX. (70—76)	12.462	4.278	16.740	14.596	1.118	283	55	2	52	52	76	25	146	87	248	16.740
X. (77—86)	8.458	1.953	10.411	8.826	753	225	20	2	40	16	67	15	271	51	125	10.411
c) <i>Bel- és kültelek szerint. Nach Intra- u. Extravillan.</i>																
Budapest	95.294	33.257	128.551	110.971	10.234	2.170	306	20	334	276	455	134	684	667	2.300	128.551
lobbpart	20.117	6.710	26.827	22.139	2.973	488	58	7	101	60	130	39	144	166	531	26.827
Rechtos Ufer	5.300	1.125	6.515	5.025	782	125	10	1	19	16	30	10	79	40	378	6.515
Balpart	75.177	26.547	101.724	88.841	7.261	1.682	248	13	233	216	325	95	540	501	1.769	101.724
Linkos Ufer	25.963	6.737	32.700	27.867	2.210	925	84	11	107	72	227	40	485	178	494	32.700
Ebből kültelek. — Hievon Extravillan.																
I. (10—13)	3.523	735	4.258	3.355	461	49	7	1	10	5	11	—	16	15	328	4.258
II. (20)	524	91	615	522	61	4	1	—	3	1	2	—	—	3	18	615
III. (25—27)	1.343	299	1.642	1.148	260	72	2	—	6	10	17	10	63	22	32	1.642
V. (35—36)	1.313	454	1.767	1.382	126	134	11	—	11	5	16	1	42	9	30	1.767
VI. (46—50)	8.052	2.383	10.435	8.771	765	359	30	6	31	19	85	16	100	67	186	10.435
VII. (58—61)	5.461	1.352	6.813	6.055	374	137	12	1	11	22	30	1	25	39	106	6.813
IX. (75—76)	2.679	595	3.274	2.833	192	70	11	2	14	10	29	7	47	22	47	3.274
X. (77—86)	8.458	1.953	10.411	8.826	753	225	20	2	40	16	67	15	271	51	125	10.411
d) <i>Statiszt. kerületek. — Statist. Bezirke.</i>																
I. 1	747	239	986	849	79	8	—	—	5	1	3	—	—	1) 7	34	986
2	1.232	414	1.646	1.391	164	20	9	1	7	5	3	—	5	2) 7	34	1.646
3	465	123	588	510	58	8	—	1	2	1	1	—	1	3) 1	5	588
4	1.118	390	1.508	1.282	157	20	—	—	6	6	7	2	4	4) 10	14	1.508
5	391	147	538	478	39	5	1	1	3	—	—	—	—	5) 1	10	538
6	2.363	788	3.151	2.760	267	23	2	—	8	5	3	1	8	6) 12	62	3.151
7	1.092	286	1.378	1.166	126	19	5	1	4	2	8	1	2	7) 9	35	1.378
8	392	130	522	459	43	3	3	—	—	2	5	—	—	—	7	522
9	1.718	615	2.333	2.040	158	17	6	—	5	7	6	3	4	8) 12	75	2.333
10*	1.417	324	1.741	1.540	111	29	4	—	4	5	7	—	13	9) 7	21	1.741
11*	254	47	301	234	50	6	1	—	1	—	—	—	—	10) 1	8	301
12*	475	76	551	479	59	3	—	—	—	—	2	—	—	11) 2	5	551
13*	1.377	288	1.665	1.102	241	11	2	1	5	—	2	—	2	12) 5	294	1.665
II. 14a	926	369	1.295	1.079	150	13	—	1	5	3	2	—	5	13) 12	25	1.295
14b	1.219	404	1.623	1.350	166	19	5	—	4	4	2	—	2	14) 8	61	1.623
15	1.321	519	1.840	1.512	234	25	3	1	7	2	9	1	5	15) 10	31	1.840
16	485	141	626	543	66	—	—	—	2	1	6	—	—	16) 7	1	626
17	502	140	642	528	70	12	—	—	2	2	4	—	—	17) 3	20	642
18	886	269	1.155	980	106	14	3	—	3	4	10	1	6	18) 11	17	1.155
19	476	95	571	469	72	6	—	—	—	4	—	1	1	19) 2	16	571
20*	524	91	615	522	61	4	1	—	3	1	2	—	—	20) 3	18	615
III. 21	785	328	1.113	857	151	38	4	—	5	2	4	1	15	21) 13	23	1.113
22a	1.125	378	1.503	1.140	229	50	—	1	9	2	10	5	15	22) 24	18	1.503
22b	1.643	545	2.188	1.576	357	114	9	—	11	3	30	4	55	23) 5	24	2.188
23	1.183	385	1.568	1.118	280	67	7	—	13	4	17	17	15	24) 12	18	1.568
24	48	5	53	43	1	7	1	—	—	—	—	—	—	—	1	53
25*	321	92	413	294	61	23	—	—	3	—	5	5	7	25) 4	11	413
26*	590	122	712	501	120	26	2	—	3	6	5	1	17	26) 14	17	712
27*	432	85	517	353	79	23	—	—	—	4	7	4	39	27) 4	4	517
IV. 28	1.169	316	1.485	1.312	108	15	—	—	4	1	4	—	4	28) 6	31	1.485
29	2.295	847	3.142	2.702	199	30	13	—	7	28	6	3	7	29) 29	118	3.142
V. 30	378	86	464	388	47	3	—	—	2	—	2	—	2	30) 2	18	464
31a	908	222	1.130	958	99	18	5	—	3	2	1	—	2	31) 8	34	1.130
31b	1.348	416	1.764	1.510	124	29	6	—	4	7	6	1	3	32) 4	70	1.764

Megjegyzés: A jegyzeteket lásd a függelékben. — Die Bemerkungen siehe im Anhang.

Terület — Gebiet * = kültelek — Extravill.	a) A bevándorolt család fő neve szerint Nach dem Geschlecht des eingew. Haushaltungsvorstandes			b) A bevándorolt család fő nemzetisége szerint Nach der Nationalität des eingewanderten Haushaltungsvorstandes													összesen Zusammen
	férfi Männer	nő Frauen	összesen Zusammen	magyar — Ungarn	német — Deutsche	lót — Slowaken	oláh — Rumänen	ruthén — Ruthenen	horvát — Kroaten	szerb — Serben	cseh — Böhmen	morva — Mährer	lengyel — Polen	egyéb — Sonstige	ismeretlen Unbekannt		
																összesen Zusammen	
V. 32	1.583	382	1.965	1.718	141	14	2	—	8	2	3	—	1	38)	9	67	1.965
33	3.147	894	4.041	3.532	270	51	10	—	10	1	8	—	15	38)	13	128	4.041
34	1.363	449	1.812	1.475	141	104	3	—	7	4	5	—	42	35)	5	23	1.812
35*	966	376	1.342	1.059	87	103	4	—	8	5	10	—	37	36)	4	24	1.342
36*	347	78	425	323	39	31	7	—	3	—	6	—	5	37)	5	6	425
VI. 37	1.361	465	1.826	1.543	198	18	2	—	3	3	5	—	16	38)	8	30	1.826
38	2.824	985	3.809	3.326	284	52	8	—	7	6	14	—	18	39)	21	71	3.809
39	1.403	420	1.823	1.624	122	15	2	—	1	3	6	—	4	40)	11	35	1.823
40	3.277	1.308	4.585	3.979	349	72	14	—	16	5	11	—	20	41)	26	90	4.585
41	2.295	867	3.162	2.769	225	58	4	—	11	4	11	—	5	42)	12	63	3.162
42	474	141	615	549	45	3	—	—	1	—	2	—	2	43)	1	11	615
43	964	329	1.293	1.122	81	38	3	—	2	6	3	—	4	44)	5	29	1.293
44	285	67	352	300	30	1	1	—	1	—	—	—	1	45)	1	16	352
45	1.360	427	1.787	1.507	107	96	3	—	1	3	4	—	25	46)	11	21	1.787
46*	1.852	488	2.340	1.938	189	100	3	—	10	6	20	—	43	47)	7	19	2.340
47*	144	31	175	149	18	1	—	—	1	—	—	—	—	48)	3	3	175
48*	424	97	521	478	19	6	—	—	—	1	1	—	1	49)	9	6	521
49*	3.402	1.120	4.522	3.711	367	178	22	—	14	7	44	—	39	50)	26	102	4.522
50*	2.230	647	2.877	2.495	172	74	5	—	6	5	20	—	17	51)	22	56	2.877
VII. 51	3.150	1.005	4.155	3.449	517	48	10	—	11	3	9	—	39	52)	26	38	4.155
52	1.967	677	2.644	2.278	222	30	11	—	4	8	10	—	12	53)	17	50	2.644
53	2.659	1.086	3.745	3.282	280	48	8	—	1	5	8	—	10	54)	18	66	3.745
54	2.788	1.087	3.875	3.491	240	53	9	—	2	8	9	—	12	55)	16	17	3.875
55	2.268	731	2.999	2.728	174	28	6	—	—	8	4	—	6	56)	9	31	2.999
56a	3.622	1.244	4.866	4.358	327	43	12	—	7	14	12	—	21	57)	20	48	4.866
56b	2.157	747	2.904	2.556	231	16	4	—	2	7	10	—	12	58)	12	45	2.904
57	929	398	1.327	1.206	50	20	6	—	—	1	5	—	—	59)	1	34	1.327
58*	751	156	907	826	40	7	—	—	—	7	3	—	1	60)	3	20	907
59a*	1.425	420	1.845	1.655	96	27	2	—	—	6	2	—	9	61)	13	27	1.845
59b*	468	97	565	491	33	23	2	—	—	1	3	—	4	62)	8	8	565
60*	1.666	396	2.062	1.809	120	63	5	—	—	3	2	—	8	63)	21	24	2.062
61*	1.151	283	1.434	1.274	85	17	3	—	—	2	10	—	3	64)	2	27	1.434
VIII. 62a	1.288	503	1.791	1.627	88	18	—	—	—	1	3	—	2	64)	19	33	1.791
62b	1.332	584	1.916	1.683	92	17	2	—	—	4	8	—	3	65)	16	85	1.916
62c	623	240	863	813	28	6	2	—	—	1	1	—	2	66)	5	4	863
63	944	330	1.274	1.139	74	16	2	—	1	—	2	—	5	67)	8	25	1.274
64	1.229	419	1.648	1.425	146	16	5	—	1	1	1	—	18	68)	2	25	1.648
65	289	74	363	334	18	—	—	—	—	—	—	—	1	69)	2	7	363
66a	608	242	850	787	30	8	—	—	—	—	1	—	3	70)	3	14	850
66b	2.270	889	3.159	2.762	219	54	12	—	—	9	5	—	3	71)	15	61	3.159
67	3.596	1.249	4.845	4.052	459	130	15	—	1	8	8	—	63	72)	24	61	4.845
68	2.680	1.181	3.861	3.418	236	83	7	—	—	11	7	—	14	73)	19	41	3.861
69a	1.948	727	2.675	2.373	136	91	5	—	—	8	5	—	13	74)	13	10	2.675
69b	2.613	830	3.443	3.003	198	118	12	—	2	10	6	—	36	75)	9	18	3.443
IX. 70a	1.496	532	2.028	1.793	122	16	—	—	—	10	9	—	2	76)	34	33	2.028
70b	1.730	698	2.428	2.139	153	33	8	—	—	9	3	—	6	77)	22	54	2.428
71a	260	91	351	321	21	1	1	—	—	—	—	—	—	78)	2	5	351
71b	280	78	358	324	24	2	—	—	—	—	1	—	2	—	—	4	358
72a	707	269	976	845	71	14	4	—	—	2	2	—	1	79)	3	28	976
72b	1.745	751	2.496	2.153	215	44	13	—	—	5	9	—	4	80)	4	17	2.496
73a	1.244	420	1.664	1.381	132	55	6	—	—	6	4	—	3	81)	1	14	1.664
73b	1.726	672	2.398	2.142	130	31	7	—	—	6	5	—	3	82)	6	38	2.398
74	595	172	767	665	49	17	5	—	—	—	9	—	1	83)	3	8	767
75*	641	197	838	714	60	23	1	—	—	5	3	—	4	84)	12	13	838
76*	2.038	398	2.436	2.119	132	47	10	—	2	9	7	—	25	—	—	34	2.436
X. 77*	38	4	42	39	3	—	—	—	—	—	—	—	—	—	—	—	42
78*	497	170	667	618	19	5	4	—	—	—	1	—	1	85)	5	12	667
79*	600	45	645	580	34	14	1	—	—	1	2	—	2	—	—	10	645
80*	827	164	991	905	48	16	2	—	—	1	—	—	1	86)	4	6	991
81*	1.333	292	1.625	1.466	77	29	4	—	—	8	3	—	3	87)	2	20	1.625
82*	1.888	537	2.425	2.098	181	36	7	—	—	9	7	—	16	88)	8	26	2.425
83*	1.623	391	2.014	1.536	225	74	—	—	—	14	2	—	4	89)	14	23	2.014
84*	374	103	477	392	49	12	—	—	—	3	—	—	2	90)	1	14	477
85*	255	65	320	279	19	11	1	—	—	1	—	—	3	—	—	1	320
86a*	709	108	817	619	42	22	—	—	—	1	—	—	9	—	—	7	817
86b*	314	74	388	294	56	6	1	—	—	2	—	—	5	—	—	6	388

Megjegyzés: A jegyzeteket lásd a függelékben. — Die Bemerkungen siehe im Anhang.

87. Rendes lakások városrészek és a bevándorolt családfelekezete szerint.
Gewöhnliche Wohnungen nach Stadtteilen und Konfession des eingewanderten Haushaltungsvorstandes.

Terület — Gebiet * = kültelek — Extravillan		A bevándorolt családfelekezete — Konfession des eingewanderten Haushaltungsvorstandes															
		Róm. kath. Róm. kath.	Görög kath. Griechisch kath.	Görög keleti Griechisch orient.	Ág. evang. Prot. A. K.	Református Reformierte	Unitárius Unitarier	Izraelita Israeliten	Anglikán Anglikaner	Stót református Schott. ref.	Baptista Baptisten	Nazaréus Nazarenen	Mohamedán Mohamedaner	Egyéb Sonstige	Felekezeti küll Konfessionslose	Ismeretlen Unbekannte	Összesen Zusammen
1. Budapest		90.205	2.025	913	8.891	19.506	533	42.207	18	2	109	11	43	24	122	3.157	167.766
2. Részletezés. — Spezifikation.																	
a) Parti részek szerint. — Nach Uferteilen.																	
Jobbpart	Rechtcs Ufer	21.591	329	218	2.251	4.371	138	3.492	5	2	12	—	15	8	16	894	33.342
Balpart	Linkcs Ufer	68.614	1.696	695	6.640	15.135	395	38.715	13	—	97	11	28	16	106	2.263	134.424
b) Kerületek szerint. Nach Bezirken.																	
I. (1—13)		10.689	161	112	1.236	2.452	84	1.552	3	1	5	—	5	7	6	595	16.908
II. (14—20)		5.309	74	59	609	994	39	1.072	2	1	3	—	7	—	9	189	8.367
III. (21—27)		5.593	94	47	406	925	15	868	—	—	4	—	3	1	1	110	8.067
IV. (28—29)		2.525	48	51	276	543	12	998	2	—	2	—	6	—	2	162	4.627
V. (30—36)		5.582	132	53	613	1.194	50	4.940	1	—	—	—	1	4	13	360	12.943
VI. (37—50)		14.485	359	127	1.385	2.992	76	9.639	2	—	16	6	5	4	37	554	29.687
VII. (51—61)		14.057	399	133	1.446	3.288	92	13.440	3	—	25	2	8	1	24	410	33.328
VIII. (62—66)		14.672	348	140	1.369	3.219	78	6.385	3	—	44	2	5	6	17	400	26.688
IX. (70—76)		10.206	234	142	973	2.268	54	2.606	—	—	6	—	2	—	7	242	16.740
X. (77—86)		7.087	176	49	578	1.631	33	707	2	—	4	1	1	1	6	135	10.411
c) Bel- és kültelek szerint. Nach Intra- und Extravillan.																	
Budapest	{ beltelek	64.149	1.439	710	6.661	13.838	412	38.764	15	2	87	5	36	19	97	2.317	128.551
	{ kültelek	26.056	586	203	2.230	5.668	121	3.443	3	—	22	6	7	5	25	840	39.215
Jobbpart	{ intravillan	17.294	277	171	1.865	3.388	115	3.157	4	2	5	—	12	5	14	518	26.827
	{ Extravillan	4.297	52	47	386	983	23	335	1	—	7	—	3	3	2	376	6.515
Balpart	{ beltelek	46.855	1.162	539	4.796	10.450	297	35.607	11	—	82	5	24	14	83	1.799	101.724
	{ kültelek	21.759	534	156	1.844	4.685	98	3.108	2	—	15	6	4	2	23	464	32.700
Ebből kültelek. — Hievon Extravillan.																	
I. (10—13)		2.701	20	26	251	688	14	224	1	—	3	—	1	3	1	325	4.258
II. (—20)		400	11	4	38	83	5	54	—	—	1	—	—	—	1	18	615
III. (25—27)		1.196	21	17	97	212	4	57	—	—	3	—	2	—	—	33	1.642
V. (35—36)		1.247	35	15	121	202	5	109	—	—	—	—	—	—	—	33	1.767
VI. (46—50)		7.194	173	48	571	1.345	26	893	—	—	11	4	1	1	12	156	10.435
VII. (58—61)		4.036	96	28	410	1.016	19	1.107	—	—	—	1	1	—	5	94	6.813
IX. (75—76)		2.195	54	16	164	491	15	292	—	—	—	—	1	—	46	3.274	
X. (77—86)		7.087	176	49	578	1.631	33	707	2	—	4	1	1	1	6	135	10.411
d) Statisztikai kerületek. Statistische Bezirke.																	
I. 1		705	11	6	46	156	3	24	—	—	—	—	2	—	—	33	986
2		1.034	20	14	132	219	10	180	1	—	—	—	—	1)	1	35	1.646
3		384	8	3	50	78	2	59	—	—	—	—	—	—	—	4	588
4		1.013	28	10	113	189	5	136	—	—	—	—	—	—	—	14	1.508
5		390	4	1	32	71	4	26	—	—	1	—	—	—	—	9	538
6		2.019	25	23	263	440	16	298	—	1	—	—	1	2)	2	62	3.151
7		863	13	11	111	226	6	112	—	—	1	—	—	3)	1	32	1.378
8		303	4	3	24	91	3	87	—	—	—	—	—	4)	2	7	522
9		1.277	28	15	214	294	21	406	1	—	—	—	1	—	—	74	2.333
10*		1.191	3	21	119	265	4	117	—	—	—	—	—	—	1	19	1.741
11*		206	2	—	23	54	—	9	—	—	—	—	—	—	—	7	301
12*		352	7	—	27	113	4	40	1	—	2	—	—	—	—	5	551
13*		952	8	5	82	256	6	58	—	—	1	—	1	5)	2	294	1.665
II. 14a		887	7	17	96	134	3	123	—	—	—	—	—	—	—	28	1.295
14b		1.077	15	8	126	215	9	112	—	—	—	—	1	—	—	60	1.623
15		1.214	17	8	137	194	11	218	1	—	—	—	3	—	4	33	1.840
16		328	2	3	42	64	4	179	—	—	—	—	2	—	1	1	626
17		381	8	1	35	73	—	127	—	—	—	—	1	—	—	16	642
18		722	14	13	85	149	2	151	—	1	1	—	—	—	1	16	1.155
19		300	—	5	50	82	5	108	1	—	1	—	—	—	2	17	571
20*		400	11	4	38	83	5	54	—	—	1	—	—	—	1	18	615
III. 21		743	14	6	61	110	3	155	—	—	1	—	1	—	—	19	1.113
22a		935	5	11	56	147	—	334	—	—	—	—	—	—	—	15	1.503
22b		1.545	26	10	114	254	2	212	—	—	—	—	—	6)	1	24	2.188
23		1.135	27	2	77	198	6	104	—	—	—	—	—	—	—	18	1.568
24		39	1	1	1	4	—	6	—	—	—	—	—	—	—	1	53
25*		294	6	1	34	52	—	14	—	—	—	—	—	—	—	12	413
26*		505	5	16	35	97	—	31	—	—	—	—	2	—	—	17	712
27*		397	10	—	28	63	—	12	—	—	3	—	—	—	—	4	517
IV. 28		729	1	9	88	155	3	461	1	—	—	—	4	—	—	34	1.485
29		1.796	47	42	188	388	9	537	1	—	2	—	2	—	2	128	3.142
V. 30		196	5	—	16	59	—	167	—	—	—	—	—	7)	1	18	464
31a		414	7	7	65	90	5	502	—	1	—	—	—	—	3	36	1.130
31b		733	27	11	85	178	5	662	—	—	—	—	—	8)	1	62	1.764

Megjegyzés: A jegyzeteket lásd a függelékben. — Die Bemerkungen siehe im Anhang.

Terület — Gebiet * = kültelek — Extravillan	A bevándorolt családfő hitfelekezete — Konfession des eingewanderten Haushaltungsvorstandes													Összesen Zusammen			
	Róm. kath. Röm. kath.	Görög kath. Gräech. kath.	Görög keleti Gräech. orient.	Ág. evang. Prot. A. K.	Református Reformierte	Unitárius Unitarier	Izraelita Israeliten	Anglikán Anglikaner	Skót reform. Schott. reform.	Baptista Baptisten	Nazarénus Nazarener	Mohamedán Mohamedaner	Egyéb Sonstige		Felekezetenkívüli Konfessionslose	Ismeretlen Unbekannt	
V. 32	632	15	2	79	183	5	978	—	—	—	—	—	—	2	69	1.965	
33	1.248	20	9	143	298	13	2.180	—	—	—	—	—	—	5	125	4.041	
34	1.112	23	9	104	184	17	342	—	—	—	—	—	—	1	17	1.812	
35*	931	24	13	92	167	5	83	—	—	—	—	—	—	—	27	1.342	
36*	316	11	2	29	35	—	26	—	—	—	—	—	—	—	6	425	
VI. 37	388	16	6	37	98	7	1.234	—	—	3	—	—	10	1	4	32	1.826
38	1.163	33	19	153	294	6	2.060	—	—	—	—	1	—	7	73	3.809	
39	528	7	3	51	164	3	1.026	—	—	1	—	—	—	4	36	1.823	
40	1.597	51	18	164	340	14	2.299	—	—	—	—	1	—	5	94	4.585	
41	1.442	35	9	135	309	5	1.136	—	—	—	—	—	—	3	87	3.162	
42	248	6	13	43	33	5	257	—	—	—	—	—	—	1	10	615	
43	615	9	7	92	168	1	360	—	—	—	—	—	—	1	35	1.293	
44	176	6	1	27	38	—	85	—	—	—	—	—	—	—	17	352	
45	1.134	23	3	112	213	9	289	—	—	—	—	—	—	14	14	1.787	
46*	1.691	26	9	139	251	3	195	—	—	—	—	—	—	10	15	2.340	
47*	115	—	—	16	21	1	18	—	—	—	—	—	—	—	4	175	
48*	362	12	2	23	81	4	29	—	—	—	—	—	—	—	7	521	
49*	3.104	91	20	251	550	11	399	—	—	—	—	—	—	2	83	4.522	
50*	1.922	44	17	142	442	7	252	—	—	—	—	—	—	—	47	2.877	
VII. 51	975	26	10	110	193	12	2.789	—	—	—	—	—	—	3	37	4.155	
52	796	28	12	97	189	7	1.460	—	—	—	—	—	—	2	53	2.614	
53	1.399	31	10	148	291	9	1.801	—	—	—	—	—	—	2	51	3.745	
54	1.489	56	16	151	317	15	1.782	—	—	—	—	—	—	2	19	3.875	
55	1.184	29	11	130	298	6	1.296	—	—	—	—	—	—	5	37	2.999	
56a	2.154	60	23	216	483	12	1.876	—	—	—	—	—	—	2	38	4.866	
56b	1.271	42	13	121	300	11	1.095	—	—	—	—	—	—	2	49	2.904	
57	753	31	10	63	201	1	234	—	—	—	—	—	—	1	32	1.327	
58*	432	9	5	44	111	2	281	—	—	—	—	—	—	4	19	907	
59a*	1.022	24	7	134	276	9	346	—	—	—	—	—	—	1	25	1.845	
59b*	366	4	6	35	76	4	68	—	—	—	—	—	—	—	6	565	
60*	1.297	41	4	122	319	3	255	—	—	—	—	—	—	—	21	2.062	
61*	919	18	6	75	234	1	157	—	—	—	—	—	—	—	23	1.434	
VIII. 62a	899	23	7	87	222	8	506	—	—	—	—	—	—	3	34	1.791	
62b	1.133	18	17	112	235	6	303	—	—	—	—	—	—	—	90	1.916	
62c	466	8	5	66	117	—	196	—	—	—	—	—	—	—	4	863	
63	448	6	6	42	103	3	640	—	—	—	—	—	—	1	24	1.274	
64	683	11	4	54	137	9	723	—	—	—	—	—	—	1	25	1.648	
65	199	8	1	19	51	1	76	—	—	—	—	—	—	1	7	363	
66a	403	10	4	29	90	5	284	—	—	—	—	—	—	4	18	850	
66b	1.701	41	19	177	389	10	759	—	—	—	—	—	—	2	48	3.159	
67	2.345	60	28	182	502	6	1.646	—	—	—	—	—	—	3	69	4.845	
68	2.546	60	17	242	486	11	424	—	—	—	—	—	—	1	48	3.861	
69a	1.738	51	10	145	358	5	351	—	—	—	—	—	—	—	14	2.675	
69b	2.111	52	22	214	529	14	477	—	—	—	—	—	—	1	19	3.443	
IX. 70a	1.015	25	37	124	263	3	529	—	—	—	—	—	—	2	29	2.028	
70b	1.315	26	28	153	320	7	525	—	—	—	—	—	—	—	53	2.428	
71a	188	1	3	29	47	4	74	—	—	—	—	—	—	—	5	351	
71b	185	5	4	18	49	—	93	—	—	—	—	—	—	—	4	358	
72a	556	9	7	59	139	1	175	—	—	—	—	—	—	—	26	976	
72b	1.623	36	16	147	312	7	332	—	—	—	—	—	—	1	21	2.496	
73a	1.132	26	14	92	233	5	149	—	—	—	—	—	—	—	12	1.664	
73b	1.511	33	15	136	318	9	335	—	—	—	—	—	—	2	38	2.398	
74	486	16	2	51	96	3	102	—	—	—	—	—	—	—	8	767	
75*	503	13	4	36	157	3	108	—	—	—	—	—	—	—	12	838	
76*	1.692	41	12	126	334	12	184	—	—	—	—	—	—	—	34	2.436	
X. 77*	22	1	1	8	9	1	—	—	—	—	—	—	—	—	—	42	
78*	430	17	3	54	119	—	27	—	—	—	—	—	—	—	14	667	
79*	453	14	5	51	97	3	14	—	—	—	—	—	—	—	8	645	
80*	652	9	2	67	165	5	83	—	—	—	—	—	—	—	8	991	
81*	1.105	25	9	93	269	10	91	—	—	—	—	—	—	—	22	1.625	
82*	1.574	31	11	115	353	6	303	—	—	—	—	—	—	—	28	2.425	
83*	1.461	34	14	95	309	3	67	—	—	—	—	—	—	4	26	2.014	
84*	329	4	—	16	63	1	41	—	—	—	—	—	—	—	14	477	
85*	202	6	1	13	72	2	19	—	—	—	—	—	—	—	—	320	
86a*	576	29	2	36	114	1	47	—	—	—	—	—	—	—	9	817	
86b*	283	6	1	20	55	1	15	—	—	—	—	—	—	—	6	388	

Megjegyzés: A jegyzeteket lásd a függelékben. — Die Bemerkungen siehe im Anhang.

A bevándorolt családő foglalkozása, illetve társadalmi állása
Beruf, resp. sozialer Stellung des eingewanderten Haushaltungsvorstandes

Tertület — Gebiet * = kültelek Extravilan	Tanszemélyzet	Lehrpersonal	Közfiztisvelő Öffentliche Beamte	Magánfıztisvelő Privatbeamte	Egyéb értelmiség Sonstige Intelligenz	Ónáló iparos és kereskedő Selbständige Industr. u. Kaufh.	Ónáló járókelő és piaci keresk. Selbständige ambulante Händler	Kézimunkából élő ónáló nő Selbst. Handarbeiterinnen	Iparos-keresk. segédszemélyzet Gewerbh. u. kaufm. Hülfspers.	Katonaiszt, csendőriszt Militär-, Gendarmie-Offiziere	Katonaiszt, csendőriszt Militär-, Gendarm.-Unteroffiziere	Bérszer., fıkészlet, vasúti munkás, szellemi, polgári, katonai, bányászati és kocsibizt. personal	Szóliga és cseléd Dienerr und Hausgesinde	Házmeester, horrdár Hausmeister, Lohndiener	Napszámos Tagelöhner	Vagyonából élő Vom Vermögen lebende	Gyámollásból élő Von öffentlicher Unterstützung lebende	Egyéb foglalkozási ágak Sonstige Berufe	Egyesületi és intézeti alkalim. Vereins- u. institutis-Angestellten	Ismeretlen foglalkozási ágak Unbekannte Berufe	Összesen — Zusammen
V. 32	43	137	326	314	367	5	16	141	28	9	40	108	123	29	153	47	62	6	11	1.965	
33	91	284	732	385	759	21	31	457	41	9	70	131	202	153	354	121	145	6	49	4.041	
34	21	78	125	44	200	31	12	603	10	4	44	164	28	166	171	36	48	—	27	1.812	
35*	1	17	18	4	221	21	12	333	—	4	83	119	35	274	157	9	9	3	9	1.342	
36*	1	8	33	5	26	3	3	222	1	3	16	18	9	23	7	22	2	2	43	425	
VI. 37	15	52	120	111	231	49	34	599	16	4	25	81	132	38	92	44	166	2	15	1.826	
38	40	179	396	344	779	218	15	462	162	40	75	55	177	261	329	155	66	9	47	3.809	
39	44	99	212	106	292	36	33	391	5	10	32	92	70	21	205	41	106	2	26	1.823	
40	81	253	478	252	685	135	62	912	24	60	110	180	302	184	258	149	275	20	135	4.585	
41	50	256	267	87	290	30	45	893	18	17	171	181	88	183	122	148	285	—	31	3.162	
42	32	102	98	53	76	3	1	76	8	3	6	28	24	13	51	5	14	—	19	615	
43	33	117	105	71	118	9	26	235	18	1	126	110	37	68	141	6	64	1	7	1.293	
44	5	29	41	33	41	2	2	25	4	1	20	26	51	6	49	7	2	—	6	352	
45	18	83	71	8	213	45	13	410	11	3	130	184	25	347	109	18	96	1	2	1.787	
46*	6	67	31	15	224	25	18	738	55	27	147	307	26	333	167	27	111	—	16	2.340	
47*	1	8	12	7	35	3	2	6	—	—	2	61	7	9	6	10	10	—	6	175	
48*	2	16	10	6	38	4	4	101	1	2	108	47	7	103	20	9	4	1	38	521	
49*	18	35	192	42	469	15	37	1.540	8	49	147	307	52	877	564	70	70	1	29	4.522	
50*	3	62	41	28	196	33	21	848	1	9	490	292	35	400	202	60	129	2	25	2.877	
VII. 51	32	104	225	127	1.262	204	109	846	20	9	51	130	196	192	189	215	253	6	25	4.155	
52	29	71	171	147	566	56	55	651	22	3	28	115	148	72	170	122	183	3	12	2.644	
53	58	163	289	191	572	110	72	982	9	21	38	153	106	132	206	399	221	2	21	3.745	
54	52	202	215	190	779	36	43	971	11	13	65	156	125	215	206	276	289	4	27	3.875	
55	113	357	395	143	489	31	40	529	26	7	213	78	115	79	383	1	—	—	—	2.999	
56a	96	330	338	104	828	221	80	1.129	12	14	416	112	215	241	545	104	57	—	45	4.866	
56b	50	267	172	63	478	122	37	685	13	12	166	92	103	134	133	206	131	3	39	2.904	
57	12	135	75	18	162	38	14	235	6	—	172	43	57	181	22	22	158	—	15	1.327	
58*	27	86	87	62	105	14	6	147	23	1	80	66	24	38	77	20	35	1	8	907	
59a*	47	189	140	50	167	12	8	484	19	7	147	102	43	122	9	226	64	1	8	1.845	
59b*	4	12	18	5	31	1	6	156	1	9	94	77	—	79	13	5	52	—	2	565	
60*	30	56	73	68	133	22	16	716	9	12	332	77	33	189	51	159	73	—	13	2.062	
61*	10	33	30	22	97	21	12	411	1	5	245	53	11	249	25	139	59	—	11	1.434	
VIII. 62a	56	163	132	149	161	20	29	399	22	3	51	123	78	34	105	51	189	11	15	1.791	
62b	71	296	124	202	213	2	58	268	44	5	32	115	94	30	264	9	69	6	14	1.916	
62c	30	122	66	84	119	13	13	126	34	—	6	79	42	11	74	41	10	3	3	863	
63	19	59	115	55	129	9	23	484	8	9	11	62	44	13	179	25	22	—	8	1.274	
64	27	84	120	36	155	72	14	496	2	—	51	77	56	85	209	88	63	2	11	1.648	
65	2	63	9	9	35	4	2	16	1	—	48	31	5	7	88	11	14	4	14	363	
66a	15	36	90	51	156	17	13	143	8	4	16	26	64	52	112	8	34	—	5	850	
66b	72	187	227	175	414	55	74	776	42	24	81	348	124	206	113	122	99	1	19	3.159	
67	54	133	200	63	703	226	65	1.618	14	19	111	328	112	310	332	116	424	2	15	4.845	
68	83	228	206	120	460	46	62	1.031	43	11	74	175	155	305	453	202	181	—	26	3.861	
69a	43	167	119	43	351	30	40	849	22	11	103	140	41	264	110	144	182	—	16	2.675	
69b	27	141	136	62	266	37	29	1.250	30	29	107	153	44	596	305	125	76	2	28	3.443	
IX. 70a	56	251	161	98	413	130	30	282	37	6	21	129	84	85	70	16	146	5	8	2.028	
70b	87	282	309	132	265	74	39	350	77	14	77	115	100	127	140	117	104	1	18	2.428	
71a	14	56	28	11	41	7	1	68	6	4	12	24	12	24	10	6	9	—	18	351	
71b	18	42	77	15	27	1	1	84	7	2	1	22	9	10	8	5	21	1	7	358	
72a	18	71	93	36	112	11	11	219	28	30	11	45	32	48	90	26	89	2	4	976	
72b	39	172	162	73	453	35	24	498	28	11	127	98	60	304	250	59	89	—	9	2.496	
73a	12	60	69	11	165	31	13	416	11	6	94	180	38	327	67	43	112	—	7	1.664	
73b	76	147	133	45	194	29	40	627	54	29	122	259	35	181	46	191	169	—	21	2.398	
74	5	57	39	9	79	7	7	187	4	3	42	68	14	148	26	5	11	2	54	767	
75*	12	54	52	10	97	18	2	143	24	20	57	77	22	146	61	22	11	9	1	838	
76*	21	141	60	18	151	11	11	854	7	52	277	335	18	183	81	67	113	13	23	2.436	
X. 77*	3	5	—	2	1	—	—	5	3	4	—	14	—	2	—	1	—	1	1	42	
78*	69	92	43	22	40	—	6	97	35	—	35	69	46	63	40	12	3	1	17	667	
79*	—	24	11	5	4	—	—	437	—	—	1	39	8	9	—	15	73	5	14	645	
80*	17	72	35	16	87	7	3	257	5	3	160	92	10	120	69	9	16	5	8	991	
81*	30	185	19	34	236	10	10	289	30	87	153	202	8	232	64	8	15	1	12	1.625	
82*	47	132	98	69	212	55	35	681	8	16	179	222	72	204	248	108	25	—	14	2.425	
83*	8	16	72	20	128	12	9	729	8	8	93	176	10	452	204	45	6	4	14	2.014	
84*	6	22	9	4	50	4	3	116	—	1	32	49	2	89	14	6	16	4	50	477	
85*	—	15	6	1	37	1	—	76	—	6	31	42	2	46	25	2	5	1	21	320	
86a*	16	72	38	14	31	—	3	168	4	42	60	77	2	228	14	6	23	2	17	817	
86b*	1	3	27	3	31	1	—	90	3	3	42	34	2	110	9	4	7	2	10	388	

89. Rendes lakások megoszlása városrészek és lakóik háztartásbeli viszonya szerint. Verteilung der gewöhnlichen Wohnungen nach Stadtteilen und Haushalungsverhältnis der Bewohner.

Table with columns for 'Terület - Gebiet' (Area - District), 'Lakott lakások, illetve főbérlet csatlakozók' (Inhabited dwellings, including main tenants), 'Hány lakásban lakik — In wieviel Wohnungen wohnen' (How many in dwellings), 'főbérlet — Hauptmieter mit' (Main tenants with...), and 'albérlet vagy ágyraíró' (Sub-tenants or bed-makers...). Rows include Budapest, specific districts (I-X), and statistical districts.

Terület Gebiet * = kültelek Extravillan	Hány lakásban lakik — In wieviel Wohnungen wohnen																			vendég- és egyéb ideiglenes tartózkodási Guest, oder sonst, provis. sich Aufhaltende	
	főbérleti — Hauptmieter mit													albérleti vagy ágyrajáró Aftermieter oder Bettgeher					-vel közös háztartásban élő nő mit Frauen im Konkubinat		csalátagra és rokona mit Familienmitgliedern und Verwandten
	Lakott lakások, összes száma Bewohnte Wohnungen, resp. Hauptmieter-Haushaltungsvorstände	felesége Gattin	-vel közös háztartásban élő nő Frauen im Konkubinat	gyermek Kinder	rokona Verwandte	nevelője és nevelőnője Erzieher und Erzieherinnen	ítélő és társalkodónője Sekretär u. Gesellschaftlerin	gazdusznője, házigazdónője Haushälterin	cseléde Diensboten	takarítóje és annak családja Aufräumerin und deren Familienmitgliedern	segédje, tanácsos Gesellen, Lehrlingen	kosztos diákja Kostgänger	családi Haushaltungsvorstände	felesége mit Gattin	csalátagra és rokona mit Familienmitgliedern und Verwandten	vendég- és egyéb ideiglenes tartózkodási					
V. 32	2.384	1.308	14	1.574	491	136	1	71	1.256	141	14	6	543	129		4	75	45			
33	4.792	3.478	29	2.862	1.025	140	2	63	1.813	136	22	7	1.034	204			150	110			
34	2.163	1.453	16	1.541	346	8		11	214	8	4	3	471	105		2	67	12			
35*	1.565	1.071	25	1.003	256	1			21	1	6		387	86		2	61	5			
36*	469	354	6	307	82	1			17				110	29		3	27				
VI. 37	2.234	1.453	18	1.315	536	51	2	33	712	41	25	1	743	131	4	85	41				
38	4.691	2.988	11	2.676	947	102	7	94	1.724	170	53	5	1.372	182	4	172	87				
39	2.177	1.328	14	1.245	510	41	1	32	645	73	24	1	582	142	2	69	28				
40	5.326	3.429	43	2.889	2.120	92	6	91	1.357	124	43		1.628	216	1	86	64				
41	3.736	2.396	32	2.313	779	40	3	31	731	47	26	12	1.005	260	6	156	58				
42	739	450	6	419	138	23	6	20	312	19	3	7	186	44		19	26				
43	1.522	985	9	987	251	50	7	31	371	21	6	5	458	99	21	84	34				
44	457	307	4	237	71	40	4	31	216	14	3	3	106	28	2	15	7				
45	2.058	1.501	13	1.414	281	3		6	138	3	14		533	56	4	40	22				
46*	2.687	1.845	69	1.838	429	3		3	73	7	9	5	533	133	5	88	21				
47*	202	129	14	77	38	4		1	24				20	9		1	3				
48*	621	439	12	399	128	1	1	4	21	2	1	5	100	38	7	20					
49*	5.319	4.177	50	3.628	666	1		7	110	2	19	4	989	210	7	126	23				
50*	3.323	2.358	95	2.278	519			2	79	6	19	7	699	298	4	110	16				
VII. 51	4.911	3.302	35	3.171	807	55		27	1.395	68	77	6	1.455	373	1	254	82				
52	3.140	1.943	38	1.812	635	60	2	87	867	61	58	9	977	188	1	114	48				
53	4.232	2.876	178	2.349	730	40	1	32	777	31	46		1.254	147	4	94	39				
54	4.533	2.889	50	2.639	912	39		37	933	59	38	4	1.461	233	3	128	49				
55	3.530	2.341	15	2.261	845	46	4	44	977	56	13	15	941	212	2	170	64				
56a	5.463	3.988	53	3.587	920	26		19	810	30	19	9	1.519	362	6	223	91				
56b	3.335	2.002	43	1.998	680	28		21	624	9	20	2	925	356		156	24				
57	1.457	920	10	924	281	10		7	152		6	1	402	44		173	8				
58*	1.057	797	6	634	231	44		83	335	20	6		229	63		53	21				
59a*	2.128	1.502	39	1.249	483	19		14	312	12	10	2	413	86		66	16				
59b*	694	504	11	412	113	1		1	55		3		94	19		15					
60*	2.527	1.826	55	1.624	431	3	1	26	179	6	10	4	413	78	1	83	23				
61*	1.658	1.137	45	1.085	284			7	58	4	8	4	221	61		36	20				
VIII. 62a	2.114	1.252	13	1.105	469	34	2	38	597	71	30		658	122	24	44	31				
62b	2.306	1.299	22	1.130	530	40	4	49	650	86	32	4	665	152	2	74	45				
63	1.057	657	11	557	284	25	3	23	380	42	15	6	315	108	1	34	13				
62c	1.500	993	7	917	311	10	1	23	364	13	22	3	437	113	1	68	22				
64	1.921	1.423	18	1.223	418	16	1	12	330	18	21	1	470	102	2	66	18				
65	403	295	4	281	106	1		2	84	3	3	3	78	17		10	4				
66a	968	627	3	566	146	16		17	218	20	11		307	22		31	17				
66b	3.883	2.423	62	2.151	757	33	1	38	726	69	40	8	1.135	239	19	175	67				
67	5.751	3.692	34	3.903	804	18		19	560	8	35	2	1.614	332	5	315	50				
68	4.696	2.770	49	2.636	930	24		34	535	69	48	2	1.310	161		128	20				
69a	3.289	2.118	66	2.110	635	9	1	11	220	2	25	1	872	57	8	91	31				
69b	4.040	2.655	50	2.505	749	8		14	268	8	15	4	1.099	328	1	161	36				
IX. 70a	2.406	1.539	25	1.363	581	48		96	659	57	38	3	643	170	7	122	46				
70b	2.912	1.742	30	1.668	781	39	3	46	784	81	28	7	759	138	14	106	62				
71a	444	254	7	265	135	3		5	129	14	1	1	121	28		16	12				
71b	443	302	4	292	86	4		4	138	3	3	1	77	19	1	19	14				
72a	1.164	770	6	698	197	6		12	202	39	5	1	312	72		49	13				
72b	3.144	2.102	13	1.941	441	7		14	301	11	18	2	740	147	1	142	29				
73a	2.086	1.385	22	1.320	382	6		3	137	4	12	4	601	121	1	75	19				
73b	2.822	1.939	40	1.831	584	15	1	12	259	18	21		598	282	9	112	24				
74	862	589	44	553	135			2	75		6	1	221	48		43	5				
75*	956	641	10	660	195	7		7	126	5	1		171	24		10	16				
76*	2.743	2.024	42	1.930	497	4		7	140	2	7	2	466	173	2	121	17				
X. 77*	47	38		27	5	2		1	8		1		6	1		1					
78*	779	520	2	484	194	12		19	159		2	3	145	32		26	22				
79*	745	667	2	576	143				18		1		47	6		7	9				
80*	1.159	845	14	863	213	2		6	50		6		141	27		12	5				
81*	1.826	1.358	11	1.331	298	1		2	53		3	1	215	64		44	10				
82*	2.893	2.092	19	1.620	461	8	1	17	292		26	3	392	82		51	31				
83*	2.558	1.835	36	1.770	426	1		12	93		12	2	295	54	1	40	15				
84*	701	504	6	501	126	1			39		12		50	7	3	8	5				
85*	399	341	4	281	71				5		4		45	12		13	2				
86a*	906	694	18	585	152			7	46		3	2	73	15		11	12				
86b*	476	350	2	333	64			2	17		1	2	61	8							

90. A lakók háztartásbeli viszonya városrészek szerint.

Terület * = kültelek	Lakók száma és pedig										
	Főbérli család fő Hauptmieter-Haus- haltungsvorstand	felesége Gattin	-vel közös háztar- tásban élő nő Frau im Konkubinát	gyermek Kinder	rokona Verwante	nevelője és nevelő- nője Erzieher und Erzieherinnen	titkára és társal- kodója Sekretär und Gesellschafterin	gazdaasszonya, háztetőnője Haushälterin	cseléje Dienstbote	főbérli	
										takarítónője és annak családja Aufräumerin und deren Familie	
1. Budapest	203.993	135.650	2.345	278.009	79.515	2.589	175	2.553	45.610	2.932	
2. Részletezés.											
a) Partirészek szerint.											
Jobbpart	44.571	29.421	535	60.909	16.220	426	25	632	9.332	312	
Balpart	159.422	106.229	1.810	217.100	63.295	2.163	150	1.921	36.278	2.620	
b) Kerületek szerint.											
I. (1—13)	20.818	13.925	221	28.125	7.374	204	11	354	5.908	156	
II. (14—20)	11.286	7.068	69	13.656	5.190	180	12	216	2.797	145	
III. (21—27)	12.467	8.428	245	19.128	3.656	42	2	62	627	11	
IV. (28—29)	5.720	3.403	32	6.021	2.484	243	38	245	2.670	273	
V. (30—36)	15.586	10.279	114	20.330	6.631	388	16	241	6.257	460	
VI. (37—50)	35.092	23.785	390	47.910	15.152	448	24	380	8.064	615	
VII. (51—61)	38.625	26.027	578	51.928	14.670	490	27	408	9.161	423	
VIII. (62—69)	31.928	20.204	339	41.411	12.095	436	40	363	6.073	482	
IX. (70—76)	19.982	13.287	243	27.727	7.868	131	4	211	3.181	291	
X. (77—86)	12.489	9.244	114	21.773	4.395	27	1	73	872	76	
c) Bel- és kültelek szerint.											
Budapest	157.886	101.761	1.652	202.603	62.352	2.405	169	2.241	42.055	2.753	
} beltelek	46.107	33.889	693	75.406	17.163	184	6	312	3.555	179	
} kültelek	36.862	23.580	435	48.406	13.435	372	24	547	8.504	282	
Jobbpart	7.709	5.841	100	12.503	2.785	54	1	85	828	30	
} beltelek	121.024	78.181	1.217	154.197	48.917	2.033	145	1.694	33.551	2.471	
} kültelek	38.398	28.048	593	62.903	14.378	130	5	227	2.727	149	
Ebből kültelek.											
I. (10—13)	4.817	3.797	58	7.688	1.508	32	1	55	528	23	
II. (—21)	785	569	7	1.062	367	14	—	10	202	5	
III. (25—27)	2.107	1.475	35	3.753	910	8	—	20	98	2	
V. (35—36)	2.034	1.425	31	3.207	764	2	—	1	40	1	
VI. (46—50)	12.152	8.948	240	20.175	4.483	6	2	17	385	14	
VII. (58—61)	8.024	5.766	156	11.325	3.233	86	2	122	1.136	51	
IX. (75—76)	3.699	2.665	52	6.422	1.503	9	—	14	294	7	
X. (77—86)	12.489	9.244	114	21.773	4.395	27	1	73	872	76	
d) Statisztikai kerületek.											
I. 1	1.197	730	5	1.354	203	10	2	10	723	2	
2	2.186	1.380	85	2.376	1.025	38	2	92	630	2	
3	742	498	2	1.078	252	—	—	12	120	7	
4	2.296	1.409	12	2.939	845	33	—	35	470	—	
5	617	405	5	1.154	245	1	—	9	59	3	
6	3.846	2.465	22	4.811	1.735	43	—	62	823	46	
7	1.743	1.107	3	2.356	377	6	—	11	1.021	2	
8	644	396	9	883	68	3	1	3	637	—	
9	2.730	1.738	20	3.486	1.116	38	—	65	897	71	
10*	1.978	1.472	12	3.210	672	2	—	10	102	1	
11*	336	265	2	644	97	—	—	8	26	—	
12*	640	475	8	946	266	13	—	12	155	4	
13*	1.863	1.585	36	2.888	473	17	1	25	245	18	
II. 14a	1.667	992	8	1.872	903	18	2	24	459	—	
14b	2.236	1.415	18	2.554	974	1	—	42	380	32	
15	2.648	1.638	19	2.966	1.276	36	3	38	378	55	
16	818	552	—	946	391	26	—	16	302	9	
17	816	530	4	965	400	19	—	14	320	17	
18	1.607	890	11	2.409	506	28	—	52	432	4	
19	709	482	2	879	373	38	7	20	324	23	
20*	785	569	7	1.062	367	14	—	10	202	5	
III. 21	1.534	919	27	1.894	493	20	—	13	191	1	
22a	2.366	1.520	42	3.212	829	2	—	5	146	—	
22b	3.647	2.644	22	6.115	803	—	—	4	97	6	
23	2.754	1.829	119	4.078	592	12	2	19	83	2	
24	59	41	—	76	29	—	—	1	12	—	
25*	545	371	—	928	276	2	—	5	42	—	
26*	874	638	20	1.555	327	6	—	7	38	—	
27*	688	466	15	1.272	307	—	—	8	18	2	
IV. 28	1.871	1.150	10	1.950	842	94	22	69	1.102	102	
29	3.849	2.253	22	4.071	1.642	149	16	176	1.568	171	
V. 30	580	345	2	554	95	3	—	1	734	—	
31a	1.418	934	17	1.607	660	66	5	51	787	60	
31b	2.215	1.336	5	2.347	1.258	63	7	66	928	116	

Haushaltsverhältnis der Bewohner nach Stadtteilen.

Zahl der Bewohner und zwar										Főösszeg — Hauptsumme	Gebiet * = Extravillan
des Hauptmieters			albérlő vagy ágyrajáró Affermieter oder Bettgeher Familienvorstand	albérlő vagy ágyrajáró des Affermieters oder Bettgehers				vendég és egyéb ideig- lenes tartózkodású Csiat oder sonstige provis. Anwesende			
segédje, tanonica Gesejle, Lehrling	kosztos diákja Kostgänger	háztartásának egyéb tagja Sonstiges Haus- haltungsmitglied		felesége Gattin	-vel közös háztar- tásban élő nő Frau im Konkubinát	családtagja és rokona Familienmitglieder und Verwandte	háztartása összesen Haushaltung zusammen				
2.244	406	690	73.413	12.190	482	11.794	97.879	3.779	858.369	1. Budapest	
321	81	248	10.167	1.844	102	2.041	14.154	821	178.008	2. Spezifikation	
1.923	325	442	63.246	10.346	380	9.753	83.725	2.958	680.361	a) Nach Uferteilten.	
										Rechtes Ufer	
										Linkes Ufer	
										b) Nach Bezirken.	
152	28	164	5.100	785	49	1.013	6.947	431	84.818	I. (1—13)	
101	32	32	3.042	651	32	571	4.296	286	45.366	II. (14—20)	
68	21	52	2.025	408	21	457	2.911	104	47.824	III. (21—27)	
235	32	23	2.246	352	118	348	3.064	144	24.627	IV. (28—29)	
106	30	121	5.393	875	15	870	7.153	365	68.077	V. (30—36)	
344	75	65	14.029	2.826	84	1.808	18.747	666	151.757	VI. (37—50)	
426	74	125	16.813	2.296	23	2.955	22.087	674	165.723	VII. (51—61)	
486	46	62	15.274	2.336	86	2.019	19.715	508	134.188	VIII. (62—69)	
221	52	38	7.268	1.341	49	1.385	10.043	399	83.678	IX. (70—76)	
105	16	8	2.223	320	5	368	2.916	202	52.311	X. (77—86)	
										c) Nach Intra- und Extravillan.	
1.978	340	585	63.000	10.261	408	9.862	83.531	3.166	665.477	Budapest { Intravillan	
266	66	105	10.413	1.929	74	1.932	14.348	613	192.892	{ Extravillan	
298	70	214	9.053	1.629	81	1.826	12.589	673	146.291	Rechtes Ufer { Intravillan	
23	11	34	1.114	215	21	215	1.565	148	31.717	{ Extravillan	
1.680	270	371	53.947	8.632	327	8.036	70.942	2.493	519.186	Linkes Ufer { Intravillan	
243	55	71	9.299	1.714	53	1.717	12.783	465	161.175	{ Extravillan	
										Hievon Extravillan.	
17	7	22	817	150	2	135	1.104	64	19.721	I. (10—13)	
3	2	1	100	26	18	11	155	55	3.237	II. (—20)	
3	2	11	197	39	1	69	306	29	8.759	III. (25—27)	
8	—	2	715	112	6	150	983	6	8.504	V. (35—36)	
67	22	4	3.336	764	38	532	4.670	96	51.281	VI. (46—50)	
55	15	57	1.959	327	1	435	2.722	112	32.862	VII. (58—61)	
8	2	—	1.066	191	3	232	1.492	49	16.217	IX. (75—76)	
105	16	8	2.223	320	5	368	2.916	202	52.311	X. (77—86)	
										d) Statistische Bezirke.	
9	—	33	320	66	1	53	440	12	4.730	I. 1	
28	3	14	594	93	2	137	826	40	8.727	2	
6	2	44	197	18	—	40	255	15	3.033	3	
20	—	8	690	61	6	152	909	44	9.020	4	
3	—	6	102	33	1	55	191	5	2.703	5	
54	6	—	930	117	—	159	1.206	128	15.252	6	
2	2	—	366	72	—	97	535	49	7.214	7	
—	—	1	177	22	2	17	218	—	2.863	8	
13	8	36	907	153	35	168	1.263	74	11.555	9	
7	3	7	540	88	—	72	700	22	8.198	10*	
1	—	—	21	8	—	4	33	—	1.412	11*	
4	2	9	58	12	2	10	82	—	2.616	12*	
5	2	6	198	42	—	49	289	42	7.495	13*	
12	5	4	413	186	—	102	701	30	6.697	II. 14a	
12	5	1	689	112	5	82	888	60	8.618	14b	
27	15	5	834	125	—	136	1.093	49	10.248	15	
9	—	2	246	39	1	61	347	9	3.427	16	
3	—	2	225	75	—	45	345	20	3.458	17	
32	3	11	386	51	8	99	544	63	6.592	18	
3	2	6	149	37	—	35	221	—	3.089	19	
3	2	1	100	26	18	11	155	55	3.237	20*	
9	3	—	348	46	—	53	447	17	5.568	III. 21	
11	6	10	483	137	4	90	714	24	8.887	22a	
30	8	29	638	124	13	162	937	11	14.353	22b	
15	2	2	357	62	3	83	505	23	10.037	23	
—	—	—	2	—	—	—	2	—	220	24	
—	—	1	54	17	1	19	91	16	2.278	25*	
3	—	5	93	8	—	12	113	11	3.595	26*	
—	1	5	50	14	—	14	102	2	2.886	27*	
60	—	1	554	168	—	123	845	68	8.186	IV. 28	
175	32	22	1.692	184	118	225	2.219	76	16.441	29	
—	—	1	259	8	1	23	291	3	2.609	V. 30	
24	5	15	591	125	1	131	848	44	6.541	31a	
22	7	33	898	162	1	119	1.180	67	9.650	31b	

Terület * = kültelek	Lakók száma és pedig									
	főbélő									
	Főbélő család fő- Hauptmieter-Haus- haltungsvorstand	felesége Gattin	-vel közös háztar- tásban élő nő Frau im Konkubinát	gyermek Kinder	rokona Verwante	nevelője és nevelő- nője	Erzieher und Erzieherinnen	titkára és társal- kodónője Sekretär und Gesellschafterin	gazdaságszónya, házvezetőnője Haushalterin	cselédje Dienstbote
V. 32	2.384	1.308	14	3.365	783	114	2	54	1.664	105
33	4.792	3.478	29	5.669	2.242	132	2	56	1.877	169
34	2.163	1.453	16	3.581	829	8		12	227	9
35*	1.565	1.071	25	2.463	611	1		1	23	1
36*	469	354	6	744	153	1			17	
VI. 37	2.234	1.453	18	2.984	1.825	51	2	36	869	50
38	4.691	2.988	11	5.037	2.011	101	5	84	2.189	191
39	2.177	1.328	14	2.550	1.140	84	1	32	654	94
40	5.326	3.429	43	5.771	2.750	68	1	96	1.522	135
41	3.736	2.396	32	4.804	1.400	42	3	31	799	59
42	739	450	6	850	261	22	2	19	391	23
43	1.522	985	9	2.046	500	48	5	30	596	28
44	457	307	4	441	106	23	3	29	507	18
45	2.058	1.501	13	3.252	676	3		6	152	3
46*	2.687	1.845	69	4.404	1.893	3		3	73	7
47*	202	129	14	197	176	2		1	35	
48*	621	439	12	938	239		2	4	82	2
49*	5.319	4.177	50	8.968	1.195	1		7	116	3
50*	3.323	2.358	95	5.668	980			2	79	2
VII. 51	4.911	3.302	35	7.384	2.158	55		31	1.560	72
52	3.140	1.943	38	3.869	1.538	64	5	89	966	74
53	4.232	2.876	178	5.080	1.628	89	9	32	824	53
54	4.533	2.889	50	5.166	1.955	62		44	939	63
55	3.530	2.341	15	4.734	1.465	66	11	45	1.117	62
56a	5.463	3.988	53	7.973	1.545	47		28	829	37
56b	3.335	2.002	43	4.397	623	6		9	1.608	9
57	1.457	920	10	2.000	525	15		8	182	2
58*	1.057	797	6	1.390	527	45		75	457	23
59a*	2.128	1.502	39	2.708	1.036	23	1	14	360	13
59b*	654	504	11	854	207	11			55	
60*	2.527	1.826	55	3.731	945	7	1	27	201	6
61*	1.658	1.137	45	2.642	518			6	63	9
VIII. 62a	2.114	1.252	13	2.393	745	39	2	39	801	85
62b	2.306	1.299	22	2.215	1.108	25	4	48	899	113
62c	1.057	657	11	1.079	526	56	10	24	467	51
63	1.500	993	7	1.899	661	10	5	23	383	16
64	1.921	1.423	18	2.827	744	10	1	12	330	10
65	403	295	4	588	210	1		2	85	4
66a	968	627	3	1.125	359	25		18	251	20
66b	3.883	2.423	62	4.510	1.291	132	7	66	807	82
67	5.751	3.692	34	9.390	1.825	39		45	594	8
68	4.696	2.770	49	5.262	2.105	44		47	583	80
69a	3.289	2.118	66	4.570	1.204	48	11	14	226	3
69b	4.040	2.655	50	5.553	1.317	7		25	647	10
IX. 70a	2.406	1.539	25	2.815	1.285	43		96	756	69
70b	2.912	1.742	30	3.454	1.262	40	3	42	805	97
71a	444	254	7	547	253	8		5	141	17
71b	443	302	4	579	222	4		4	156	3
72a	1.164	770	6	1.295	391	7		13	227	47
72b	3.144	2.102	13	3.987	917	10		18	301	20
73a	2.086	1.385	22	2.977	823	6		3	150	3
73b	2.822	1.939	40	4.491	914	4	1	14	274	28
74	862	589	44	1.159	298			2	77	
75*	956	641	10	1.533	538	7		7	141	5
76*	2.743	2.024	42	4.890	965	2		7	153	2
X. 77*	47	38		63	16	2		1	8	
78*	779	520	2	956	321	10		19	187	5
79*	745	667	2	1.473	212				20	
80*	1.159	845	14	2.398	425	1		6	56	
81*	1.826	1.358	11	3.536	545	2		2	56	2
82*	2.893	2.092	19	4.128	1.249	10	1	20	330	28
83*	2.558	1.835	36	4.693	724	1		16	96	6
84*	701	504	6	1.375	332	1			44	25
85*	399	341	4	771	92				5	4
86a*	906	694	18	1.475	338			7	50	3
86b*	476	350	2	905	141			2	20	3

Tabelle Nr. 90. (Schluss.)

Zahl der Bewohner und zwar										Gebiet * = Extravillan
des Hauptmieters				albérlő vagy ágyrajáró des Aftermieters oder Bettgeher					Főösszeg — Hauptsumme	
segédje, tanonca Geselle, Lehrling	kosztos diákja Kostgänger	háztartásának egyéb tagja Sonstiges Haus- haltungsmitglied	albérlő vagy ágyrajáró családó Aftermieter oder Bettgeher Familienvorstand	felesége Gattin	-vel közös háztar- tásban élő nő Frau im Konkubinát	családtagja és rokona Familienglieder und Verwandte	háztartása összesen Hauhaltung zusammen	vendég és egyéb ideig- lenes tartózkodású Gast oder sonstige provis. Anwesende		
24	7	45	655	130	4	118	907	84	10.860	V. 32
22	6	21	1.536	227	—	222	1.985	140	20.620	33
6	5	4	739	111	2	107	959	21	9.293	34
8	—	1	569	83	1	103	756	6	6.532	35*
—	—	1	146	29	5	47	227	—	1.972	36*
26	1	11	1.429	140	7	154	1.730	94	11.384	VI. 37
63	6	30	2.265	194	4	264	2.727	114	20.248	38
61	1	5	876	142	1	191	1.210	41	9.392	39
56	—	—	2.181	1.086	1	143	3.411	91	22.699	40
31	11	4	1.677	271	5	294	2.247	95	15.690	41
4	8	1	255	46	—	30	331	37	3.144	42
7	15	—	763	104	25	123	1.015	45	6.851	43
—	3	7	171	33	3	30	237	17	2.159	44
29	8	3	1.076	46	—	47	1.169	36	8.909	45
9	5	1	802	142	14	140	1.098	31	12.128	46*
—	—	3	21	11	—	5	37	9	805	47*
1	5	3	157	37	13	29	236	1	2.582	48*
27	6	—	1.564	222	8	165	1.959	32	21.860	49*
30	6	—	792	352	3	193	1.340	23	13.906	50*
107	6	14	2.417	374	1	540	3.332	107	23.074	VII. 51
82	12	8	1.697	193	1	206	2.097	67	13.992	52
61	—	6	2.416	164	8	156	2.744	47	17.859	53
53	5	6	2.766	235	4	216	3.221	64	19.050	54
16	24	30	1.322	252	2	260	1.836	106	15.398	55
24	10	2	2.493	330	6	396	3.225	122	23.346	56a
20	1	2	1.343	374	—	293	2.010	40	14.105	56b
8	1	—	400	47	—	453	900	9	6.037	57
6	—	32	301	68	—	105	474	31	4.920	58*
16	6	10	573	98	—	111	782	21	8.659	59a*
5	—	—	130	20	—	23	173	—	2.474	59b*
16	4	15	622	81	1	137	841	26	10.228	60*
12	5	—	333	60	—	59	452	34	6.581	61*
35	—	1	1.244	123	44	78	1.489	43	9.051	VIII. 62a
46	10	2	1.074	169	2	150	1.395	77	9.569	62b
29	15	7	403	138	1	54	596	19	4.604	62c
47	3	7	752	130	1	118	1.001	36	6.591	63
31	2	7	835	123	2	101	1.061	24	8.421	64
4	3	5	100	12	—	17	129	6	1.739	65
15	—	1	603	21	—	49	673	31	4.116	66a
48	6	8	1.641	635	17	232	2.525	73	15.923	66b
59	2	20	3.001	367	6	552	3.926	66	25.451	67
99	1	1	2.169	166	—	211	2.546	30	18.313	68
38	—	1	1.682	60	11	168	1.921	43	13.552	69a
35	4	2	1.770	392	2	289	2.453	60	16.858	69b
48	5	26	996	216	14	215	1.441	72	10.626	IX. 70a
42	8	7	1.163	160	20	156	1.499	98	12.041	70b
2	1	—	165	32	—	29	226	20	1.925	71a
3	1	2	102	16	1	34	153	18	1.894	71b
5	1	1	482	95	—	87	664	19	4.610	72a
68	18	1	1.136	171	1	216	1.524	46	12.168	72b
14	14	—	1.018	104	1	134	1.257	32	8.772	73a
27	—	2	797	303	9	223	1.332	39	11.927	73b
4	2	—	343	53	—	59	455	6	3.498	74
1	—	—	346	22	—	21	389	25	4.253	75*
7	2	—	720	169	3	211	1.103	24	11.964	76*
3	—	—	6	—	—	1	7	—	185	X. 77*
2	—	—	—	—	—	41	288	24	3.122	78*
—	6	3	217	30	—	13	80	10	3.209	79*
10	—	1	57	10	—	14	282	11	5.208	80*
1	—	—	241	27	—	88	465	11	7.818	81*
45	3	—	311	66	—	83	732	55	11.605	82*
17	3	—	551	97	1	64	600	37	10.625	83*
15	2	4	479	53	4	15	96	25	3.124	84*
8	—	—	74	7	—	16	101	2	1.727	85*
2	—	—	75	10	—	20	157	27	3.679	86a*
2	2	—	124	13	—	13	108	—	2.009	86b*

Terület * = kültelek	Főberővel Hauptmieter	Főberővel, rokonnal Hauptmieter, Verwandte	Főberővel, rokonnal, alberővel Hauptmieter, Verwandte, Aftermieter	Főberővel, rokonnal, alberővel, idegennel Hauptmieter, Verwandte, Aftermieter, Fremde	Főberővel, rokonnal, alberővel, idegennel, közsházartásban élővel Hauptmieter, Verwandte, Aftermieter, Fremde im Konkubinat	Főberővel, rokonnal, idegennel Hauptmieter, Verwandte, Fremde	Főberővel, rokonnal, idegennel, közsházartásban élővel Hauptmieter, Verwandte, Fremde im Konkubinat	Főberővel, rokonnal, közös- háztartásban élővel Hauptmieter, Verwandte im Konkubinat	Főberővel, alberővel Hauptmieter, Aftermieter	Főberővel, alberővel, idegennel Hauptmieter, Aftermieter, Fremde	Főberővel, alberővel, idegen- nel, közsházartásban élővel Hauptmieter, Aftermieter, Fremde im Konkubinat	Főberővel, alberővel, közsházartásban élővel Hauptmieter, Aftermieter im Konkubinat
1. Budapest	94.841	25.392	3.350	1.159	184	728	30	108	34.848	690	43	273
2. Részletezés.												
a) Parti részek szerint.												
Jobbpart	23.680	6.258	679	425	67	106	9	26	5.150	112	6	38
Balpart	71.161	19.134	2.671	734	117	622	21	82	29.698	578	37	235
b) Kerületek szerint.												
I. (1-13)	10.063	3.063	413	198	23	62	5	16	2.441	60	3	14
II. (14-20)	5.043	1.627	196	178	25	27	1	2	1.428	37	2	4
III. (21-27)	8.574	1.568	70	49	19	17	3	8	1.281	15	1	2
IV. (28-29)	1.934	520	73	43	9	15	—	—	843	25	—	20
V. (30-36)	5.720	1.637	283	47	16	49	2	5	2.163	69	8	12
VI. (37-50)	15.978	3.904	556	133	14	112	3	11	6.640	120	3	46
VII. (51-61)	16.301	4.521	806	195	31	132	10	28	7.822	139	15	75
VIII. (62-69)	13.932	3.900	488	158	35	205	5	21	7.180	113	6	64
IX. (70-76)	9.144	2.907	378	79	10	78	1	6	3.702	95	4	29
X. (77-86)	8.152	1.745	87	79	2	31	—	10	1.348	17	1	7
c) Bel- és kültelek szerint.												
Budapest	66.222	19.141	2.680	905	139	630	23	77	28.867	630	37	188
Jobbpart	28.619	6.251	670	254	45	98	7	31	5.981	60	6	85
Balpart	18.773	5.063	465	374	44	94	5	21	4.659	102	6	30
Jobbpart	4.907	1.195	214	51	23	12	4	5	491	10	—	8
Balpart	47.449	14.078	2.215	531	95	536	18	56	24.208	528	31	158
	23.712	5.056	456	203	22	86	3	26	5.490	50	6	77
Ebből kültelek.												
I. (10-13)	3.052	720	132	40	7	9	1	3	366	—	—	5
II. (—20)	427	118	54	5	2	2	1	—	7	—	—	—
III. (25-27)	1.428	357	28	9	11	1	2	2	118	3	—	3
V. (35-36)	1.203	238	133	7	6	3	1	2	359	3	—	6
VI. (46-50)	7.736	1.452	78	83	5	14	—	7	2.141	12	1	29
VII. (58-61)	4.377	1.163	91	33	9	28	2	7	1.101	11	2	25
IX. (75-76)	2.244	458	67	1	—	10	—	—	541	7	2	10
X. (77-86)	8.152	1.745	87	79	2	31	—	10	1.348	17	1	7
d) Statisztikai kerületek.												
I. 1	562	182	33	—	1	3	—	1	179	6	—	3
2	858	356	10	3	—	3	—	—	328	7	—	3
3	361	119	2	7	5	4	—	—	107	—	—	—
4	1.143	331	63	76	1	1	4	2	287	3	1	1
5	324	96	36	5	3	—	—	2	74	—	—	—
6	1.824	582	68	5	—	19	—	1	444	16	—	2
7	824	268	39	2	—	9	—	—	200	5	—	—
8	187	60	10	17	6	3	—	—	61	4	—	—
9	928	349	20	43	—	11	—	7	395	12	2	—
10*	1.194	296	35	2	1	7	—	2	300	6	—	3
11*	247	44	13	3	—	1	—	1	8	—	—	—
12*	370	133	17	9	1	1	—	—	20	1	—	—
13*	1.241	247	67	26	5	—	—	—	38	—	—	2
II. 14a	675	263	5	69	—	—	—	—	244	2	—	—
14b	1.080	330	42	8	1	12	—	—	328	5	—	2
15	1.316	411	24	46	17	8	—	1	379	23	1	—
16	290	93	—	9	—	—	—	—	112	1	—	—
17	262	108	23	—	1	—	—	1	110	4	1	—
18	716	206	—	25	—	2	—	—	241	—	—	—
19	277	96	48	19	1	1	—	—	7	2	—	—
20*	427	118	54	2	5	2	1	—	7	—	—	—
III. 21	949	158	6	—	—	4	—	—	189	3	—	8
22a	1.456	339	1	39	1	1	—	—	339	1	—	2
22b	2.619	424	22	—	5	10	—	1	403	6	—	4
23	2.092	281	13	1	2	1	—	2	232	2	1	3
24	36	9	—	—	—	—	—	1	—	—	—	—
25*	353	101	13	—	1	1	—	—	25	1	—	2
26*	594	147	12	2	—	—	—	—	49	1	—	1
27*	481	109	3	7	9	—	2	—	44	1	—	—
IV. 28	569	194	14	35	7	4	—	—	228	1	—	—
29	1.365	326	59	8	2	11	—	1	615	24	—	2
V. 30	142	56	8	8	2	4	—	—	71	6	—	—
31a	378	120	25	8	3	7	—	—	214	12	1	—
31b	642	264	23	3	3	6	—	2	279	15	1	—

Tabelle Nr. 91. (Fortsetzung.)

Anzahl der dienstbotlosen Wohnungen mit																									
Föbériövel, idegennel Hauptmieter, Fremde	Föbériövel, idegennel, közösházartásban élővel Hauptmieter, Fremde im Konkubinát	Föbériövel, közösházartásban élővel Hauptmieter im Konkubinát	Föbériövel, rokonnal, albérlővel, közösházartásban élővel Hauptmieter, Verwandte, After- mieter im Konkubinát	Albérlővel Aftermieter	Albérlővel, idegennel Aftermieter, Fremde	Idegennel Fremde	Összesen Zusammen	Kibérelt üres lakások Vermietete leere Wohnungen	Kibéreltlen üres lakások Unvermietete leere Wohnungen	Lakások száma, cselédek Anzahl der Wohnungen mit Dienstboten	Lakások száma összesen Anzahl der Wohnungen zusammen	Gebiet		* = Extravillan											
3.343	43	1.233	17	779	43	207	167.311	1.755	719	36.682	206.467	1. Budapest													
665	8	206	10	121	7	25	37.598	732	210	6.973	45.513	2. Spezifikation.													
2.678	35	1.027	7	658	36	182	129.713	1.023	509	29.709	160.954	a) Nach Uferteilen.													
374	1	69	3	72	5	19	16.904	453	135	3.914	21.406	Rechtes Ufer													
184	2	29	—	36	2	4	8.827	105	31	2.459	11.422	Linkes Ufer													
107	5	108	7	13	—	2	11.867	174	44	600	12.685	b) Nach Bezirken.													
175	—	12	—	38	4	17	3.711	71	2	2.009	5.793	I. (1—13)													
356	1	61	—	83	3	20	10.535	116	45	5.051	15.747	II. (14—20)													
630	5	247	1	129	6	41	28.579	209	103	6.513	35.409	III. (21—27)													
596	16	279	1	149	10	25	31.151	187	69	7.474	38.881	IV. (28—29)													
495	9	203	2	147	4	29	26.996	177	73	4.932	32.178	V. (30—36)													
316	2	139	2	82	9	49	17.032	149	92	2.950	20.223	VI. (37—50)													
110	2	86	1	30	—	1	11.709	114	120	780	12.723	VII. (51—61)													
2.956	35	763	14	646	40	189	124.182	997	303	33.704	159.186	VIII. (62—69)													
387	8	470	3	133	3	18	43.129	758	416	2.976	47.281	IX. (70—76)													
605	5	148	10	103	7	23	30.537	282	125	6.325	37.269	X. (77—86)													
60	3	58	—	18	—	2	7.061	450	85	648	8.244	c) Nach Intra- und Extravillan.													
2.351	30	615	4	543	33	166	93.645	715	178	27.379	121.917	Budapest													
327	5	412	3	115	3	16	36.068	308	331	2.330	39.037	Rechtes Ufer													
36	—	29	—	11	—	2	4.420	312	80	397	5.209	Linkes Ufer													
1	—	4	—	3	—	—	624	32	—	161	817	Hievon Extravillan.													
23	3	25	—	4	—	—	2.017	106	5	90	2.218	I. (10—13)													
10	—	22	—	2	—	1	1.996	13	23	38	2.070	II. (—20)													
94	2	160	—	26	—	5	11.845	90	91	307	12.333	III. (25—27)													
81	1	105	1	38	2	8	7.085	57	19	939	8.100	IV. (35—36)													
32	—	39	1	19	1	1	3.433	34	78	266	3.811	V. (46—50)													
110	2	86	1	30	—	1	11.709	114	120	780	12.723	VI. (58—61)													
18	—	6	—	5	—	—	999	26	3	198	1.226	VII. (75—76)													
26	1	3	2	9	—	7	1.617	15	8	569	2.209	IX. (77—86)													
13	—	1	—	6	—	—	625	3	1	117	746	d) Statistische Bezirke.													
10	—	4	—	4	—	—	1.927	12	6	369	2.314	I. 1													
10	—	5	—	5	—	—	558	5	2	59	624	2													
114	—	14	—	8	—	5	3.103	40	4	745	3.890	3													
36	—	1	—	8	—	1	1.393	31	7	350	1.781	4													
15	—	4	—	4	—	1	372	7	—	272	651	5													
96	—	7	1	12	—	4	1.890	2	24	840	2.756	6													
16	—	7	—	7	—	2	1.877	17	11	101	2.006	7													
1	—	1	—	—	—	—	318	7	4	18	347	8													
19	—	4	—	3	—	—	560	5	53	80	698	9													
3	—	17	—	1	—	2	1.665	283	12	198	2.158	10*													
54	—	9	—	7	—	—	1.280	21	9	387	1.697	11*													
62	—	8	—	9	—	—	1.880	19	—	356	2.255	12*													
10	1	7	—	5	—	2	2.302	7	16	346	2.671	13*													
16	—	—	—	1	—	—	516	—	3	302	821	14a													
36	—	1	—	9	—	1	538	8	1	278	825	14b													
2	1	—	—	—	—	—	1.229	8	2	378	1.617	15													
1	—	4	—	2	—	—	458	10	—	251	719	16													
21	—	—	—	3	—	—	624	32	—	161	817	17													
8	1	15	—	2	—	—	1.357	10	7	177	1.551	18													
34	—	28	7	—	—	—	2.220	14	8	146	2.388	19													
21	—	20	—	4	—	—	3.552	18	16	95	3.681	20													
8	—	20	—	2	—	1	2.674	25	8	80	2.787	21													
10	—	—	—	1	—	—	47	1	—	12	60	22a													
5	3	2	—	3	—	—	508	12	—	37	557	22b													
2	—	19	—	1	—	—	838	19	5	36	898	23													
173	—	4	—	—	—	—	671	75	—	17	763	24													
5	—	—	—	15	—	—	1.074	21	—	797	1.892	25*													
43	—	11	—	23	—	4	2.637	50	2	1.212	3.901	26*													
79	—	—	—	6	—	1	313	11	2	267	593	27*													
	—	—	—	1	—	5	831	12	1	587	1.431	IV. 28													
	—	—	—	11	—	—	1.339	15	4	876	2.234	29													
												V. 30													
												31a													
												31b													

Terület * = kültelek	Cselédnélküli lakások száma											
	Főberővel Hauptmieter	Főberővel, rokonnal Hauptmieter, Verwandte	Főberővel, alberővel Hauptmieter, Verwandte, Aftermieter	Főberővel, rokonnal, alberővel, idegennel Hauptmieter, Verwandte, Aftermieter, Fremde	Főberővel, rokonnal, alberővel, idegennel, közösházartásban élővel Hauptmieter, Verwandte, Aftermieter, Fremde im Konkubinat	Főberővel, rokonnal, idegennel Hauptmieter, Verwandte, Fremde	Főberővel, rokonnal, idegennel, közösházartásban élővel Hauptmieter, Verwandte, Fremde im Konkubinat	Főberővel, rokonnal, közös- házartásban élővel Hauptmieter, Verwandte im Konkubinat	Főberővel, alberővel Hauptmieter, Aftermieter	Főberővel, alberővel, idegennel Hauptmieter, Aftermieter, Fremde	Főberővel, alberővel, idegen- nel, közösházartásban élővel Hauptmieter, Aftermieter, Fremde im Konkubinat	Főberővel, alberővel, közösházartásban élővel Hauptmieter, Aftermieter im Konkubinat
V. 32	585	169	10	13	2	6	1	—	229	6	4	—
33	1.581	511	58	7	—	17	—	1	598	21	—	3
34	1.189	279	26	1	—	6	—	—	413	6	—	2
35*	932	174	83	6	3	—	1	1	306	2	—	5
36*	271	64	50	1	3	—	—	1	53	1	—	1
VI. 37	645	217	76	4	1	6	—	—	465	11	—	3
38	1.376	424	86	3	1	15	1	—	857	21	—	1
39	704	279	63	11	1	21	—	1	343	17	—	5
40	1.871	607	122	13	3	16	—	—	1.118	29	1	5
41	1.550	482	88	9	1	11	1	1	762	10	—	1
42	232	54	8	2	—	1	—	—	78	10	—	1
43	572	146	—	—	1	24	—	1	348	4	—	—
44	140	38	3	6	1	—	1	—	44	1	—	—
45	1.152	205	32	2	—	4	—	1	484	5	—	2
46*	1.646	339	50	5	—	9	—	3	470	2	—	6
47*	122	31	—	—	4	—	—	—	13	—	—	—
48*	353	98	11	—	—	1	—	2	115	—	—	1
49*	3.552	586	10	44	—	—	—	1	904	6	—	11
50*	2.063	398	7	34	1	4	—	1	639	4	1	11
VII. 51	1.712	392	68	56	—	13	1	15	1.073	14	2	10
52	1.007	314	96	1	1	20	—	—	679	28	—	9
53	1.692	468	125	11	11	11	7	1	993	11	—	8
54	1.699	522	127	9	—	13	—	3	1.062	25	1	8
55	1.222	480	111	3	—	21	—	—	604	18	1	10
56a	2.483	593	107	49	9	21	—	2	1.215	25	6	4
56b	1.401	397	81	11	1	5	—	—	729	7	2	5
57	708	192	—	22	—	—	—	—	366	—	—	—
58*	382	119	18	—	—	5	—	—	141	6	—	4
59a*	1.028	353	26	6	4	7	—	5	332	1	2	12
59b*	405	81	1	1	1	—	—	—	101	—	—	—
60*	1.497	365	24	8	3	13	—	—	352	—	—	3
61*	1.065	245	22	18	1	3	1	2	175	4	—	6
VIII. 62a	668	228	58	10	1	13	—	3	435	15	—	1
62b	710	281	74	7	2	17	—	5	417	19	—	4
62c	281	134	—	1	1	7	—	—	210	10	—	2
63	544	167	36	—	3	10	—	2	312	11	—	8
64	815	281	57	2	—	6	—	1	357	8	3	1
65	167	70	3	—	—	2	—	—	60	3	—	—
66a	372	67	23	3	1	11	4	—	246	10	—	2
66b	1.540	447	3	—	4	84	—	3	900	2	—	9
67	2.962	564	54	2	—	14	—	5	1.469	15	—	19
68	2.146	669	64	69	3	25	—	—	1.031	8	2	2
69a	1.649	451	16	38	15	11	—	1	826	2	—	2
69b	2.078	541	100	26	5	5	1	1	917	10	1	15
IX. 70a	834	300	14	32	2	9	—	—	449	21	—	1
70b	601	767	99	14	1	22	—	—	483	10	—	—
71a	122	68	22	2	—	5	—	1	66	5	—	1
71b	169	49	8	3	—	5	—	2	54	2	—	—
72a	477	138	24	8	—	4	—	—	230	12	—	3
72b	1.747	343	23	4	—	8	—	—	657	15	—	4
73a	1.050	292	54	—	—	4	—	2	486	8	1	—
73b	1.450	394	61	14	3	10	1	1	546	14	—	10
74	450	98	6	1	—	1	—	—	190	1	—	—
75*	494	136	25	—	4	2	—	—	130	3	—	1
76*	1.750	322	42	1	—	8	—	—	411	4	2	9
X. 77*	28	4	—	2	—	—	—	—	5	—	—	—
78*	372	95	10	1	—	11	—	—	96	—	—	2
79*	547	119	4	—	—	3	—	1	46	6	—	—
80*	752	185	—	17	—	—	—	—	125	—	—	—
81*	1.282	257	24	—	—	1	—	1	178	1	—	1
82*	1.693	368	32	—	—	5	—	1	439	8	—	2
83*	1.763	351	3	57	1	3	—	1	245	2	—	—
84*	491	106	2	—	—	5	—	2	44	—	—	1
85*	259	71	6	1	—	1	—	1	44	—	—	—
86a*	634	129	3	—	—	2	—	3	68	—	—	—
86b*	331	60	3	1	—	—	—	—	58	—	—	—

Tabelle Nr. 91. (Schluss.)

Anzahl der dienstbotlosen Wohnungen mit							Összesen Zusammen	Kibérelt üres lakások Vermietete leere Wohnungen	Kibérelten üres lakások Unvermietete leere Wohnungen	Lakások száma cselédjel Anzahl der Wohnungen mit Dienstboten	Lakások száma összesen Anzahl der Wohnungen zusammen	Gebiet * = Extravillan
Főbérővel, idegenrel Hauptmieter, Fremde	Főbérővel, idegenrel, közsházartásban élővel Hauptmieter, Fremde im Konkubinát	Főbérővel, közsházartásban élővel Hauptmieter im Konkubinát	Főbérővel, rokonnal, albérővel, közsházartásban élővel Hauptmieter, Verwandte, Alter- mieter im Konkubinát	Albérővel Altermieter	Albérővel, idegenrel Altermieter, Fremde	Idegenrel Fremde						
69	—	5	—	22	1	6	1.128	18	4	1.256	2.406	V. 32
140	—	11	—	29	—	2	2.979	32	6	1.813	4.830	33
10	1	10	—	3	—	1	1.949	15	5	214	2.183	34
7	—	18	—	2	—	1	1.544	8	11	21	1.584	35*
3	—	4	—	—	—	—	452	5	12	17	486	36*
64	—	9	—	12	1	7	1.522	10	1	712	2.245	VI. 37
145	2	7	—	13	2	12	2.967	13	1	1.724	4.705	38
55	—	13	—	13	1	10	1.532	18	6	645	2.201	39
112	1	25	—	43	—	2	3.969	30	2	1.357	5.358	40
58	—	14	—	11	1	1	3.005	24	3	731	3.763	41
33	—	3	—	2	—	3	427	2	1	312	742	42
39	—	10	—	6	—	—	1.151	12	—	371	1.534	43
6	—	—	—	—	—	—	241	5	1	216	463	44
24	—	6	—	3	—	—	1.920	5	2	133	2.065	45
30	—	51	—	3	—	—	2.614	9	8	73	2.704	46*
1	—	1	—	6	—	—	178	2	—	24	204	47*
5	—	11	—	3	—	—	600	5	44	21	670	48*
38	1	41	—	11	—	4	5.209	50	26	110	5.395	49*
20	1	56	—	3	—	1	3.244	24	13	79	3.360	50*
112	3	20	—	16	2	7	3.516	15	11	1.395	4.937	VII. 51
80	3	23	—	12	—	1	2.273	14	9	867	3.163	52
77	3	20	—	15	—	4	3.455	17	3	777	4.252	53
68	3	39	—	17	—	4	3.600	18	4	933	4.555	54
65	3	7	—	13	3	1	2.553	12	9	977	3.551	55
77	—	31	—	22	—	—	4.653	24	4	810	5.491	56a
30	3	30	—	9	3	—	2.711	15	2	624	3.352	56b
6	—	4	—	7	—	—	1.305	15	8	152	1.480	57
30	1	5	—	10	—	1	722	8	1	335	1.066	58*
16	—	17	—	4	2	—	1.816	18	3	312	2.149	59a*
3	—	6	—	—	—	—	599	1	5	55	690	59b*
16	—	45	—	12	—	—	2.348	20	10	179	2.557	60*
16	—	32	1	12	—	2	1.600	10	—	58	1.668	61*
45	1	8	—	21	1	9	1.517	24	1	597	2.139	VIII. 62a
79	3	11	—	20	1	6	1.656	27	2	650	2.335	62b
16	—	4	—	11	—	3	677	3	2	380	1.062	62c
32	—	2	—	7	—	6	1.136	8	1	364	1.509	63
34	—	15	—	4	—	—	1.591	8	8	330	1.937	64
2	—	2	—	—	—	—	319	3	1	84	407	65
15	1	—	—	5	1	—	750	1	6	218	975	66a
105	3	34	1	25	—	4	3.157	13	6	726	3.902	66b
56	—	21	—	19	—	—	5.191	35	25	560	5.811	67
53	1	50	—	22	—	—	4.161	38	5	535	4.739	68
30	—	22	—	6	—	—	3.069	9	2	220	3.300	69a
28	—	34	1	7	1	1	3.772	8	14	268	4.062	69b
57	1	5	—	13	2	7	1.747	21	1	659	2.428	IX. 70a
106	—	5	—	14	2	3	2.128	27	2	784	2.941	70b
9	—	4	—	7	—	2	315	6	—	129	450	71a
8	—	3	1	1	1	—	305	—	—	138	443	71b
17	—	—	—	3	—	—	962	12	1	202	1.177	72a
32	—	11	—	5	2	38	2.843	16	5	301	3.165	72b
19	—	7	—	—	—	—	1.949	12	1	137	2.099	73a
27	1	15	—	8	—	1	2.563	13	1	259	2.836	73b
9	—	27	—	—	—	—	787	8	3	75	873	74
21	—	8	1	7	1	1	830	4	6	126	966	75*
11	—	31	—	12	—	—	2.603	30	72	140	2.845	76*
22	—	—	—	—	—	—	39	1	—	8	48	X. 77*
6	2	1	—	—	—	—	620	13	2	159	794	78*
10	—	2	—	—	—	—	727	6	—	18	751	78*
12	—	10	—	10	—	—	1.109	1	6	50	1.166	80*
27	—	10	—	7	—	—	1.773	15	68	53	1.909	81*
8	—	17	—	8	—	—	2.601	28	—	292	2.921	82*
7	—	24	1	4	—	—	2.465	28	31	93	2.617	83*
6	—	4	—	—	—	—	662	8	—	39	709	84*
8	—	5	—	—	—	—	394	—	1	5	400	85*
8	—	11	—	—	—	—	860	7	1	46	914	86a*
4	—	2	—	—	—	—	459	7	11	17	494	86b*

92. Rendes lakások városrészek és a cselédek száma szerint. Gewöhnliche Wohnungen nach Stadtteilen und Anzahl der Diensthöten.

Terület — Gebiet * = kültelek — Extravillan	Cseléknélküli lakások Wohnungen ohne Diensthöten	Lakások száma — Wohnungen mit												12-nél több mehr als 12	Összesen Zusammen	Cselédekszáma összesen Anzahl der Diensthöten zusammen	
		1	2	3	4	5	6	7	8	9	10	11	12				
		cseléddel — Diensthöten															
1. Budapest	169.785	31.485	4.012	541	153	262	48	8	8	35	15	1	1	113	206.467	45.610	
2. Részletezés. — Spezifikation.																	
a) Parti részek szerint. Nach Uferteilen.																	
Jobbpart	38.540	5.997	670	88	39	75	19	1	1	10	10	1	—	62	45.513	9.332	
Balpart	131.245	25.488	3.342	453	114	187	29	7	7	25	5	—	1	51	160.954	36.278	
b) Kerületek szerint. Nach Bezirken.																	
I. (1—13)	17.492	3.223	426	59	33	73	18	1	—	10	10	—	—	61	21.406	5.908	
II. (14—20)	8.963	2.198	223	26	6	2	1	—	—	1	—	—	1	1	11.422	2.797	
III. (21—27)	12.085	576	21	3	—	—	—	—	—	—	—	—	—	—	12.685	627	
IV. (28—29)	3.784	1.481	432	73	16	3	2	1	1	—	—	—	—	—	5.793	2.670	
V. (30—36)	10.696	4.237	701	42	9	37	3	—	—	12	—	—	—	10	15.747	6.257	
VI. (37—50)	28.896	5.445	814	150	52	25	10	4	4	7	1	—	—	1	35.409	8.064	
VII. (51—61)	31.407	6.600	674	58	9	91	8	—	1	6	1	—	—	26	38.881	9.161	
VIII. (62—69)	27.246	4.254	505	100	21	27	4	2	1	—	3	—	1	14	32.178	6.073	
IX. (70—76)	17.273	2.775	138	26	5	4	2	—	—	—	—	—	—	—	20.223	3.181	
X. (77—86)	11.943	696	78	4	2	—	—	—	—	—	—	—	—	—	12.723	872	
c) Bel- és kültelek szerint. Nach Intra- und Extravillan.																	
Budapest { beltelek	125.482	28.909	3.683	502	138	256	45	8	7	28	14	1	1	112	159.186	42.055	
{ kültelek	44.303	2.576	329	39	15	6	3	—	1	7	1	—	—	1	47.281	3.555	
Jobbpart { Intravillan	30.944	5.464	575	83	31	72	19	1	1	8	9	1	—	61	37.269	8.504	
{ Extravillan	7.596	533	95	5	8	3	—	—	—	2	1	—	—	1	8.244	828	
Balpart { beltelek	94.538	23.445	3.108	419	107	184	26	7	6	20	5	—	1	51	121.917	33.551	
{ kültelek	36.707	2.043	234	34	7	3	3	—	1	5	—	—	—	—	39.037	2.727	
Ebből kültelek. Hievon Extravillan.																	
I. (10—13)	4.812	325	57	1	7	3	—	—	—	2	1	—	—	1	5.209	528	
II. (—20)	656	125	32	3	1	—	—	—	—	—	—	—	—	—	817	202	
III. (25—27)	2.128	83	6	1	—	—	—	—	—	—	—	—	—	—	2.218	98	
V. (35—36)	2.032	36	2	—	3	2	1	2	—	—	—	—	—	—	2.070	40	
VI. (46—50)	12.026	282	12	3	2	1	2	—	—	5	—	—	—	—	12.333	385	
VII. (58—61)	7.161	786	121	26	3	2	—	—	1	—	—	—	—	—	8.100	1.136	
IX. (75—76)	3.545	243	21	1	—	—	1	—	—	—	—	—	—	—	3.811	294	
X. (77—86)	11.943	696	78	4	*2	—	—	—	—	—	—	—	—	—	12.723	872	
d) Statisztikai kerületek. Statistische Bezirke.																	
I. 1	1.028	93	44	7	—	17	8	—	—	3	3	—	—	1)	23	1.226	723
2	1.640	523	34	10	1	1	—	—	—	—	—	—	—	—	—	2.209	630
3	629	114	3	—	—	—	—	—	—	—	—	—	—	—	—	746	120
4	1.945	295	56	13	1	4	—	—	—	—	—	—	—	—	—	2.314	470
5	565	59	—	—	—	—	—	—	—	—	—	—	—	—	—	624	59
6	3.147	677	55	8	3	—	—	—	—	—	—	—	—	—	—	3.890	823
7	1.431	189	78	14	2	21	9	—	—	5	5	—	—	—	1.781	1.021	
8	379	162	46	6	19	26	1	1	—	—	1	—	—	—	651	637	
9	1.916	786	53	—	—	1	—	—	—	—	—	—	—	—	2.756	897	
10*	1.905	100	1	—	—	—	—	—	—	—	—	—	—	—	2.006	102	
11*	329	12	5	—	1	—	—	—	—	—	—	—	—	—	347	26	
12*	618	50	19	1	4	3	—	—	—	2	—	—	—	—	698	155	
13*	1.960	163	32	—	2	—	—	—	—	—	1	—	—	—	2.158	245	
II. 14a	1.310	351	29	1	1	2	1	—	—	—	—	1	—	—	1.697	459	
14b	1.899	337	15	3	1	—	—	—	—	—	—	—	—	—	2.255	380	
15	2.325	317	27	1	1	—	—	—	—	—	—	—	—	—	2.671	378	
16	519	302	—	—	—	—	—	—	—	—	—	—	—	—	821	302	
17	547	238	39	—	1	—	—	—	—	—	—	—	—	—	825	320	
18	1.239	332	39	6	1	—	—	—	—	—	—	—	—	—	1.617	432	
19	468	196	42	12	—	—	—	—	1	—	—	—	—	—	719	324	
20*	656	125	32	3	1	—	—	—	—	—	—	—	—	—	817	202	
III. 21	1.374	165	10	2	—	—	—	—	—	—	—	—	—	—	1.551	191	
22a	2.242	146	—	—	—	—	—	—	—	—	—	—	—	—	2.388	146	
22b	3.586	93	2	—	—	—	—	—	—	—	—	—	—	—	3.681	97	
23	2.707	77	3	—	—	—	—	—	—	—	—	—	—	—	2.787	83	
24	48	12	—	—	—	—	—	—	—	—	—	—	—	—	60	12	
25*	520	33	3	1	—	—	—	—	—	—	—	—	—	—	557	42	
26*	862	34	2	—	—	—	—	—	—	—	—	—	—	—	898	38	
27*	746	16	1	—	—	—	—	—	—	—	—	—	—	—	763	18	
IV. 28	1.095	568	179	33	12	2	2	1	—	—	—	—	—	—	1.892	1.102	
29	2.689	913	253	40	4	1	—	—	1	—	—	—	—	—	3.901	1.568	
V. 30	326	147	48	3	9	35	3	—	—	12	—	—	—	—	593	734	
31a	844	387	200	—	—	—	—	—	—	—	—	—	—	—	1.431	787	
31b	1.358	824	52	—	—	—	—	—	—	—	—	—	—	—	2.234	928	

Megjegyzés: A jegyzeteket lásd a függelékben. — Die Bemerkungen siehe im Anhang.

Terület — Gebiet * = kültelek — Extravillan	Cselédműltől lakások Wohnungen ohne Dienstboten	Lakások száma — Wohnungen mit												Összesen Zusammen	Családok száma Anzahl der Dienst- boten zusammen			
		1	2	3	4	5	6	7	8	9	10	11	12			12-nél több mehr als 12		
		cseléddel — Dienstboten																
V. 32	1.150	874	356	26	—	—	—	—	—	—	—	—	—	—	—	—	2.406	1.664
33	3.017	1.767	32	12	—	2	—	—	—	—	—	—	—	—	—	—	4.830	1.877
34	1.969	202	11	1	—	—	—	—	—	—	—	—	—	—	—	—	2.183	227
35*	1.563	19	2	—	—	—	—	—	—	—	—	—	—	—	—	—	1.584	23
36*	469	17	—	—	—	—	—	—	—	—	—	—	—	—	—	—	486	17
VI. 37	1.533	587	102	17	3	3	—	—	—	—	—	—	—	—	—	—	2.245	869
38	2.981	1.340	337	29	7	7	3	1	—	—	—	—	—	—	—	—	4.705	2.189
39	1.556	639	5	—	—	1	—	—	—	—	—	—	—	—	—	—	2.201	654
40	4.001	1.208	136	10	3	—	—	—	—	—	—	—	—	—	—	—	5.358	1.522
41	3.032	677	47	4	1	1	—	1	—	—	—	—	—	—	—	—	3.763	799
42	430	259	39	7	5	1	—	—	1	—	—	—	—	—	—	—	742	391
43	1.163	259	60	34	5	4	3	2	—	2	1	—	—	—	—	—	1.534	596
44	247	68	66	44	26	7	2	—	3	—	—	—	—	—	—	—	465	507
45	1.927	126	10	2	—	—	—	—	—	—	—	—	—	—	—	—	2.065	152
46*	2.631	73	—	2	—	—	—	—	—	—	—	—	—	—	—	—	2.704	73
47*	186	19	1	—	2	—	—	—	—	—	—	—	—	—	—	—	204	35
48*	649	7	5	1	—	1	2	—	—	—	—	—	—	—	—	—	670	82
49*	5.285	104	6	—	—	—	—	—	—	5	—	—	—	—	—	—	5.395	116
50*	3.281	79	—	—	—	—	—	—	—	—	—	—	—	—	—	—	3.360	79
VII. 51	3.542	1.245	144	4	—	1	—	—	—	—	—	—	—	—	—	—	4.937	1.560
52	2.296	774	89	3	—	1	—	—	—	—	—	—	—	—	—	—	3.163	966
53	3.475	732	49	2	—	—	—	—	—	—	—	—	—	—	—	—	4.252	824
54	3.622	927	6	—	—	—	—	—	—	—	—	—	—	—	—	—	4.555	939
55	2.574	855	114	3	—	2	1	2	—	—	—	—	—	—	—	—	3.551	1.117
56a	4.681	791	19	—	—	—	—	—	—	—	—	—	—	—	—	—	5.491	829
56b	2.728	363	117	17	3	86	6	—	—	6	—	—	—	—	—	—	3.352	1.608
57	1.328	127	21	3	—	1	—	—	—	—	—	—	—	—	—	—	1.480	182
58*	731	240	74	17	2	2	—	—	—	—	—	—	—	—	—	—	1.066	457
59a*	1.837	278	26	6	1	—	—	—	—	1	—	—	—	—	—	—	2.149	360
59b*	605	55	—	—	—	—	—	—	—	—	—	—	—	—	—	—	660	55
60*	2.378	160	16	3	—	—	—	—	—	—	—	—	—	—	—	—	2.557	201
61*	1.610	53	5	—	—	—	—	—	—	—	—	—	—	—	—	—	1.668	63
VIII. 62a	1.542	451	105	34	4	1	—	—	1	—	—	—	—	—	—	—	2.139	801
62b	1.685	486	118	30	10	2	—	—	1	—	—	—	—	—	—	—	2.335	899
62c	682	308	59	11	2	—	—	—	—	—	—	—	—	—	—	—	1.062	467
63	1.145	346	17	1	—	—	—	—	—	—	—	—	—	—	—	—	1.509	383
64	1.607	330	—	—	—	—	—	—	—	—	—	—	—	—	—	—	1.937	330
65	323	83	1	—	—	—	—	—	—	—	—	—	—	—	—	—	407	85
66a	757	189	25	4	—	—	—	—	—	—	—	—	—	—	—	—	975	251
66b	3.176	650	71	5	—	—	—	—	—	—	—	—	—	—	—	—	3.902	807
67	5.251	527	32	1	—	—	—	—	—	—	—	—	—	—	—	—	5.811	594
68	4.204	499	26	8	—	2	—	—	—	—	—	—	—	—	—	—	4.739	583
69a	3.080	214	6	—	—	—	—	—	—	—	—	—	—	—	—	—	3.300	226
69b	3.794	171	45	6	3	24	4	—	—	—	—	1	—	—	—	—	4.062	647
IX. 70a	1.769	600	32	19	5	3	—	—	—	—	—	—	—	—	—	—	2.428	756
70b	2.157	764	19	1	—	—	—	—	—	—	—	—	—	—	—	—	2.941	805
71a	321	119	8	2	—	—	—	—	—	—	—	—	—	—	—	—	450	141
71b	305	124	13	—	—	—	—	1	—	—	—	—	—	—	—	—	443	156
72a	975	181	19	1	—	—	1	—	—	—	—	—	—	—	—	—	1.177	227
72b	2.864	301	—	—	—	—	—	—	—	—	—	—	—	—	—	—	3.165	301
73a	1.962	125	11	1	—	—	—	—	—	—	—	—	—	—	—	—	2.099	150
73b	2.577	245	13	1	—	—	—	—	—	—	—	—	—	—	—	—	2.836	274
74	798	73	2	—	—	—	—	—	—	—	—	—	—	—	—	—	873	77
75*	840	115	10	—	—	—	—	1	—	—	—	—	—	—	—	—	966	141
76*	2.705	128	11	1	—	—	—	—	—	—	—	—	—	—	—	—	2.845	153
X. 77*	40	8	—	—	—	—	—	—	—	—	—	—	—	—	—	—	48	8
78*	635	136	20	1	—	2	—	—	—	—	—	—	—	—	—	—	794	187
79*	733	16	2	—	—	—	—	—	—	—	—	—	—	—	—	—	751	20
80*	1.116	46	2	2	—	—	—	—	—	—	—	—	—	—	—	—	1.166	56
81*	1.856	50	3	—	—	—	—	—	—	—	—	—	—	—	—	—	1.909	56
82*	2.629	255	36	1	—	—	—	—	—	—	—	—	—	—	—	—	2.921	330
83*	2.524	90	3	—	—	—	—	—	—	—	—	—	—	—	—	—	2.617	96
84*	670	34	5	—	—	—	—	—	—	—	—	—	—	—	—	—	709	44
85*	395	5	—	—	—	—	—	—	—	—	—	—	—	—	—	—	400	5
86a*	868	42	4	—	—	—	—	—	—	—	—	—	—	—	—	—	914	50
86b*	477	14	3	—	—	—	—	—	—	—	—	—	—	—	—	—	494	20

Megjegyzés: A jegyzeteket lásd a függelékben. — Die Bemerkungen siehe im Anhang.

**93. Rendes lakások városrészek és a főbérelő gyermekeinek száma szerint.
Gewöhnliche Wohnungen nach Stadtteilen und Anzahl der Kinder des Hauptmieters.**

Terület — Gebiet * = kültelek — Extravillan	Lakások száma — Anzahl der Wohnungen mit													Lakások száma összesen Anzahl der Wohnungen zusammen	Főbérlők gyermekeinek száma összesen Anzahl der Kinder des Hauptmieters zus.	
	0	1	2	3	4	5	6	7	8	9	10	11	12			12
	gyermekkel — Kindern															
1. Budapest	81.167	48.391	36.574	20.757	10.249	5.298	2.373	1.052	427	119	42	12	6	—	206.467	278.009
2. Részletezés. — Spezifikation.																
a) <i>Parti részek szerint. Nach Uferteilen.</i>																
Jobbpart Balpart	18.326 62.841	10.287 38.104	7.918 28.656	4.632 16.125	2.292 7.957	1.188 4.110	489 1.884	250 802	93 334	31 88	4 38	1 11	2 4	— —	45.513 160.954	60.909 217.100
b) <i>Kerületek szerint. Nach Bezirken.</i>																
I. (1—13)	8.707	4.807	3.812	2.162	1.019	524	207	100	51	13	1	1	2	—	21.406	28.125
II. (14—20)	4.815	2.715	2.079	1.021	444	215	80	40	8	5	—	—	—	—	11.422	13.656
III. (21—27)	4.804	2.765	2.027	1.449	829	449	202	110	34	13	3	—	—	—	12.685	19.128
IV. (28—29)	2.733	1.338	974	448	187	69	23	11	7	3	—	—	—	—	5.793	6.021
V. (30—36)	6.130	3.966	2.862	1.521	617	431	134	52	26	5	1	1	1	—	15.747	20.330
VI. (37—50)	13.694	8.580	6.267	3.509	1.721	900	447	176	80	23	9	2	1	—	35.409	47.910
VII. (51—61)	15.136	9.223	7.093	3.919	1.920	902	391	187	84	17	8	—	1	—	38.881	51.928
VIII. (62—69)	13.094	7.578	5.573	3.151	1.536	707	327	140	47	15	8	2	—	—	32.178	41.411
IX. (70—76)	7.702	4.943	3.555	2.061	978	545	283	112	34	3	4	3	—	—	20.223	27.727
X. (77—86)	4.352	2.476	2.332	1.516	998	556	279	124	56	22	8	3	1	—	12.723	21.773
c) <i>Bel- és kültelek szerint. Nach Intra- und Extravillan.</i>																
Budapest } beltelek	64.478	38.124	28.247	15.304	7.057	3.502	1.476	646	254	69	20	4	5	—	159.186	202.603
} kültelek	16.689	10.267	8.327	5.453	3.192	1.796	897	406	173	50	22	8	1	—	47.281	75.406
Jobbpart } Intravillan	15.179	8.547	6.543	3.728	1.772	886	346	179	66	20	1	—	2	—	37.269	48.406
Recht. Ufer } Extravillan	3.147	1.740	1.375	904	520	302	143	71	27	11	3	1	—	—	8.244	12.503
Balpart } beltelek	49.299	29.577	21.704	11.576	5.285	2.616	1.130	467	188	49	19	4	3	—	121.917	154.197
Linkes Ufer } kültelek	13.542	8.527	6.952	4.549	2.672	1.494	754	335	146	39	19	7	1	—	39.037	62.903
<i>Ebből kültelek. Hievon Extravillan.</i>																
I. (10—13)	1.983	1.144	895	557	307	185	75	35	20	6	1	1	—	—	5.209	7.688
II. (—20)	323	202	145	77	39	15	9	4	1	2	—	—	—	—	817	1.062
III. (25—27)	841	394	335	270	174	102	59	32	6	3	2	—	—	—	2.218	3.753
V. (35—36)	760	443	349	238	147	72	38	12	9	1	—	1	—	—	2.070	3.207
VI. (46—50)	4.113	2.851	2.133	1.485	841	487	252	105	47	11	6	2	—	—	12.333	20.175
VII. (58—61)	3.096	1.883	1.432	865	429	211	111	45	23	3	2	—	—	—	8.100	11.325
IX. (75—76)	1.221	874	706	445	257	168	74	49	11	2	3	1	—	—	3.811	6.423
X. (77—86)	4.352	2.476	2.332	1.516	998	556	279	124	56	22	8	3	1	—	12.723	21.773
d) <i>Statisztikai kerületek. Statistische Bezirke.</i>																
I. 1	562	291	188	109	43	20	7	2	4	—	—	—	—	—	1.226	1.354
2	1.015	501	385	186	82	27	8	4	1	—	—	—	—	—	2.209	2.376
3	288	155	143	74	46	22	8	7	3	—	—	—	—	—	746	1.078
4	977	522	389	232	102	45	31	7	6	3	—	—	—	—	2.314	2.939
5	195	135	103	90	40	24	13	16	5	1	—	2	—	—	624	1.154
6	1.689	779	717	402	180	85	25	8	4	1	—	—	—	—	3.890	4.811
7	668	478	296	186	75	53	14	9	2	—	—	—	—	—	1.781	2.356
8	247	153	129	63	30	17	7	4	1	—	—	—	—	—	651	883
9	1.083	649	567	263	114	46	19	8	5	2	—	—	—	—	2.756	3.486
10*	656	463	392	239	115	86	36	13	5	1	—	—	—	—	2.006	3.210
11*	96	85	64	47	25	14	3	5	5	3	—	—	—	—	347	644
12*	296	146	112	64	47	18	5	7	2	—	—	1	—	—	698	946
13*	935	450	327	207	120	67	31	10	8	2	1	—	—	—	2.158	2.888
II. 14a	790	386	271	146	52	33	7	7	3	2	—	—	—	—	1.697	1.872
14b	998	532	383	199	85	38	12	7	1	—	—	—	—	—	2.255	2.554
15	1.254	599	408	218	113	45	20	12	2	—	—	—	—	—	2.671	2.966
16	328	207	178	68	28	7	3	2	—	—	—	—	—	—	821	946
17	339	208	151	80	26	13	7	1	—	—	—	—	—	—	825	968
18	480	432	394	163	70	54	19	4	1	—	—	—	—	—	1.617	2.409
19	303	149	149	70	31	10	3	3	—	1	—	—	—	—	719	875
20*	323	202	145	77	39	15	9	4	1	2	—	—	—	—	817	1.062
III. 21	673	354	236	150	96	24	13	4	1	—	—	—	—	—	1.551	1.894
22a	973	556	361	247	134	72	26	13	4	2	—	—	—	—	2.388	3.212
22b	1.240	806	627	472	252	161	61	42	14	6	—	—	—	—	3.681	6.115
23	1.061	628	457	307	172	90	42	19	8	2	1	—	—	—	2.787	4.075
24	16	27	11	3	1	—	1	—	1	—	—	—	—	—	60	76
25*	226	82	84	67	50	24	13	9	2	—	—	—	—	—	557	928
26*	287	206	147	112	63	49	22	9	2	1	—	—	—	—	898	1.553
27*	328	106	104	91	61	29	24	14	2	2	2	—	—	—	763	1.272
IV. 28	876	451	337	145	47	24	6	3	2	1	—	—	—	—	1.892	1.950
29	1.857	887	637	303	140	45	17	8	5	2	—	—	—	—	3.901	4.071
V. 30	293	130	113	36	16	4	1	—	—	—	—	—	—	—	593	554
31a	606	380	240	129	41	22	7	4	2	—	—	—	—	—	1.431	1.607
31b	1.029	562	344	173	68	49	4	3	2	—	—	—	—	—	2.234	2.347

Terület — Gebiet * = kültelek — Extravillan	Lakások száma — Anzahl der Wohnungen mit													Lakások száma összesen	Anzahl der Wohnungen zusammen	Főbörítők gyermekei- nek száma összesen	Anzahl der Kinder des Hauptmieters zus.	
	0	1	2	3	4	5	6	7	8	9	10	11	12					12—
	gyermekkel — Kindern																	
V. 32	832	677	408	269	76	120	16	4	2	1	—	—	1	—	2.406	3.365		
33	1.968	1.182	1.000	410	153	78	25	9	4	—	—	1	—	—	4.830	5.669		
34	642	592	408	266	116	86	43	20	7	3	—	—	—	—	2.183	3.581		
35*	581	338	270	175	117	56	30	8	7	1	—	—	1	—	1.584	2.463		
36*	179	105	79	63	30	16	8	4	2	—	—	—	—	—	486	744		
VI. 37	930	496	383	217	106	61	32	11	8	1	—	—	—	—	2.245	2.964		
38	2.029	1.253	831	373	132	64	14	4	3	1	—	1	—	—	4.705	5.037		
39	956	535	372	184	85	44	17	7	1	—	—	—	—	—	2.201	2.550		
40	2.469	1.289	896	393	167	73	41	18	6	4	—	1	—	—	5.358	5.771		
41	1.450	968	680	386	158	69	33	10	8	1	—	—	—	—	3.763	4.804		
42	323	179	147	45	24	8	10	3	2	1	—	—	—	—	742	850		
43	547	403	307	152	81	26	12	3	2	—	—	1	—	—	1.534	2.046		
44	226	104	84	35	8	5	—	1	—	—	—	—	—	—	463	441		
45	651	502	434	239	119	63	36	14	3	4	—	—	—	—	2.065	3.252		
46*	866	612	533	339	188	82	56	18	6	3	—	1	—	—	2.704	4.404		
47*	127	25	20	13	10	4	3	1	—	—	—	—	—	—	204	197		
48*	271	133	110	88	37	20	6	3	2	—	—	—	—	—	670	938		
49*	1.767	1.300	880	647	367	241	109	49	24	6	—	4	—	—	5.395	8.968		
50*	1.082	781	590	398	239	140	78	34	14	2	—	1	—	—	3.360	5.669		
VII. 51	1.766	1.139	904	569	291	145	60	37	17	6	—	2	—	—	4.937	7.384		
52	1.351	711	558	312	130	56	23	11	8	3	—	—	—	—	3.163	3.869		
53	1.903	915	732	356	197	86	38	14	10	1	—	—	—	—	4.252	5.080		
54	1.916	1.273	707	356	181	71	29	18	4	—	—	—	—	—	4.555	5.166		
55	1.290	872	725	401	157	72	23	7	3	—	—	1	—	—	3.551	4.734		
56a	1.904	1.331	1.093	615	296	152	54	30	13	1	—	2	—	—	5.491	7.973		
56b	1.354	745	640	312	165	77	35	16	4	3	—	1	—	—	3.352	4.397		
57	556	354	302	133	74	32	18	9	2	—	—	—	—	—	1.480	2.000		
58*	432	248	184	114	45	22	10	7	3	1	—	—	—	—	1.066	1.390		
59a*	900	478	380	221	89	49	24	2	6	—	—	—	—	—	2.149	2.708		
59b*	248	171	119	74	30	9	6	2	1	—	—	—	—	—	660	854		
60*	933	598	471	276	143	68	40	18	7	1	—	2	—	—	2.557	3.731		
61*	583	388	278	180	122	63	31	16	6	1	—	—	—	—	1.668	2.642		
VIII. 62a	1.034	407	354	193	82	50	14	3	2	—	—	—	—	—	2.139	2.393		
62b	1.205	510	344	163	65	29	13	5	—	—	—	1	—	—	2.335	2.215		
62c	505	248	176	89	20	14	8	2	—	—	—	—	—	—	1.062	1.079		
63	592	393	270	138	67	25	13	9	1	—	—	1	—	—	1.599	1.899		
64	714	459	323	222	124	44	28	15	6	1	—	1	—	—	1.937	2.827		
65	126	105	102	35	27	8	3	—	1	—	—	—	—	—	407	588		
66a	409	258	155	94	34	19	4	—	—	1	—	—	—	—	975	1.125		
66b	1.751	893	647	329	161	66	33	13	8	1	—	—	—	—	3.902	4.510		
67	1.908	1.343	1.044	760	400	181	93	54	17	9	—	1	—	—	5.811	9.390		
68	2.103	1.135	833	380	174	71	36	4	2	—	—	1	—	—	4.739	5.262		
69a	1.190	843	610	347	166	93	28	16	6	1	—	—	—	—	3.300	4.570		
69b	1.557	984	715	401	216	107	54	19	4	2	—	3	—	—	4.062	5.553		
IX. 70a	1.065	548	422	233	98	46	11	4	1	—	—	—	—	—	2.428	2.815		
70b	1.273	724	487	255	90	57	44	7	3	—	—	—	—	—	2.941	3.454		
71a	185	114	79	37	22	6	4	2	1	—	—	—	—	—	450	547		
71b	151	122	100	39	20	8	1	2	—	—	—	—	—	—	443	579		
72a	479	366	181	78	48	15	5	4	1	—	—	—	—	—	1.177	1.295		
72b	1.224	836	547	321	148	53	26	5	3	—	—	—	—	—	3.163	3.987		
73a	779	510	369	214	110	75	23	8	6	—	—	—	—	—	2.099	2.977		
73b	1.005	628	499	339	143	101	85	29	6	—	—	1	—	—	2.836	4.481		
74	320	221	165	100	42	16	5	2	2	—	—	—	—	—	873	1.159		
75*	306	247	174	119	56	36	19	9	—	—	—	—	—	—	966	1.533		
76*	915	627	532	326	201	132	55	40	11	2	—	3	—	—	2.845	4.890		
X. 77*	21	11	6	5	2	2	—	1	—	—	—	—	—	—	48	63		
78*	310	204	167	66	30	10	3	2	—	2	—	—	—	—	794	956		
79*	175	170	160	108	72	42	11	11	—	2	—	—	—	—	751	1.473		
80*	303	240	210	155	118	76	38	19	4	2	—	1	—	—	1.166	2.398		
81*	578	380	357	252	175	83	49	15	13	5	—	—	—	—	1.909	3.536		
82*	1.301	416	542	321	170	86	55	20	7	2	—	—	—	—	2.921	4.128		
83*	847	540	469	294	218	132	59	32	17	3	—	6	—	—	2.617	4.693		
84*	208	146	112	100	70	41	16	7	6	3	—	—	—	—	709	1.375		
85*	119	87	71	47	27	23	14	5	5	1	—	1	—	—	400	771		
86a*	329	188	152	109	69	39	19	5	2	1	—	—	—	—	914	1.475		
86b*	161	94	86	59	47	22	15	7	2	1	—	—	—	—	494	905		

94. Albérlős lakások száma városrészek és a lakók száma szerint.

Terület * = kültelek	Albérlős lakások													
	1	2	3	4	5	6	7	8	9	10	11	12	13	14
	l a k ó v a l													
1. Budapest	236	4.210	8.390	9.691	8.308	6.164	4.190	2.626	1.448	796	413	239	118	69
2. Részletezés.														
a) <i>Parti részek szerint.</i>														
Jobbpart	70	863	1.519	1.555	1.231	836	615	333	207	100	59	32	16	5
Balpart	166	3.347	6.871	8.136	7.077	5.328	3.575	2.293	1.241	696	354	207	102	64
b) <i>Kerületek szerint.</i>														
I. (1—13)	33	359	712	768	619	436	331	169	102	45	24	17	11	4
II. (14—20)	28	277	461	470	362	256	171	97	52	36	18	12	2	—
III. (21—27)	9	227	346	317	250	144	113	67	53	19	17	3	3	1
IV. (28—29)	20	112	221	299	280	180	140	94	70	26	19	6	8	3
V. (30—36)	14	272	604	785	692	490	343	213	113	58	24	28	4	6
VI. (37—50)	28	718	1.497	1.913	1.581	1.254	808	543	279	157	82	45	25	12
VII. (51—61)	20	807	1.781	1.986	1.933	1.444	993	617	318	187	88	57	28	16
VIII. (62—69)	44	795	1.653	1.823	1.560	1.207	766	479	278	171	87	38	21	19
IX. (70—76)	28	482	856	999	812	557	392	285	126	74	42	28	14	6
X. (77—86)	3	161	259	331	219	196	133	62	57	23	12	5	2	2
c) <i>Bel- és kültelek szerint.</i>														
Budapest { beltelek	212	3.555	7.126	8.170	7.126	5.236	3.558	2.227	1.199	678	342	211	97	67
{ kültelek	24	655	1.264	1.521	1.182	928	632	399	249	118	71	28	21	2
Jobbpart { beltelek	64	798	1.377	1.393	1.093	740	536	291	173	86	52	31	11	5
{ kültelek	6	65	142	162	138	96	79	42	34	14	7	1	5	—
Balpart { beltelek	148	2.757	5.749	6.777	6.033	4.496	3.022	1.936	1.026	592	290	180	86	62
{ kültelek	18	590	1.122	1.359	1.044	832	553	357	215	104	64	27	16	2
<i>Ebből kültelek.</i>														
I. (10—13)	3	55	85	123	94	64	56	26	23	10	5	1	5	—
II. (—20)	—	3	24	11	19	16	9	3	4	2	1	—	—	—
III. (25—27)	3	7	33	28	25	16	14	13	7	2	1	—	—	—
V. (35—36)	—	52	83	122	79	57	42	29	20	6	3	3	—	—
VI. (46—50)	5	228	432	499	379	302	199	141	78	35	26	8	8	—
VII. (58—61)	9	108	258	275	254	187	122	73	36	21	16	6	3	—
IX. (75—76)	1	41	90	132	113	90	57	52	24	19	7	5	3	—
X. (77—86)	3	161	259	331	219	196	133	62	57	23	12	5	2	2
d) <i>Statistikai kerületek.</i>														
I. 1	2	25	60	52	34	28	30	12	5	3	—	1	1	—
2	2	57	104	79	72	54	29	18	15	7	1	3	1	1
3	2	14	38	29	18	13	6	7	4	1	—	3	—	—
4	3	59	93	92	86	49	46	17	12	4	5	1	1	—
5	1	13	22	22	28	12	7	4	2	—	—	1	—	1
6	14	62	140	145	97	76	57	26	19	8	5	2	2	—
7	4	23	56	63	48	33	24	20	8	4	6	1	—	—
8	—	8	12	20	22	24	11	6	3	—	2	—	—	—
9	2	42	102	143	120	83	65	33	11	8	—	4	—	—
10*	1	31	59	75	57	39	39	15	8	5	2	1	4	—
11*	—	4	3	3	5	2	2	1	2	—	—	—	—	—
12*	2	7	10	10	5	4	2	1	—	1	—	—	1	—
13*	—	13	13	35	27	19	13	9	13	4	3	—	—	—
II. 14a	1	40	82	66	70	40	29	21	8	3	6	1	1	—
14b	20	90	102	126	57	31	12	18	6	2	1	3	—	—
15	3	64	110	119	89	73	50	15	15	11	3	4	—	—
16	1	13	38	34	38	28	20	6	—	2	1	—	—	—
17	3	19	37	38	30	22	18	11	5	2	2	—	—	—
18	—	39	56	45	46	36	18	17	12	9	2	3	—	—
19	—	9	12	31	13	10	15	6	2	5	2	1	1	—
20*	—	3	24	11	19	16	9	3	4	2	1	—	—	—
III. 21	—	46	57	46	43	23	16	5	5	2	3	—	—	—
22a	1	53	85	88	63	42	23	18	13	4	3	1	1	—
22b	3	62	100	92	79	40	38	24	23	8	6	2	2	1
23	1	58	71	63	40	23	22	7	5	3	4	—	—	—
24	1	1	—	—	—	—	—	—	—	—	—	—	—	—
25*	1	3	9	6	10	6	3	4	2	1	—	—	—	—
26*	1	2	13	14	8	6	5	6	3	—	—	—	—	—
27*	1	2	11	8	7	4	6	3	2	1	—	—	—	—
IV. 28	3	25	57	89	72	55	55	33	16	6	5	—	3	—
29	17	87	164	210	208	125	85	61	54	20	14	6	5	3
V. 30	2	14	20	18	34	17	21	10	4	1	1	—	—	1
31a	—	20	60	65	84	58	46	36	12	11	3	3	1	1
31b	1	36	93	118	127	64	47	30	20	13	4	7	1	1

Anzahl der Wohnungen mit Aftermietern nach Stadtteilen und Zahl der Bewohner.

In Wohnungen mit Aftermietern sind												Albéríos lakások száma összesen Wohnungen mit After- mietern zusammen	Lakók száma összesen Anzahl der Bewohner zusammen	Gebiet * = Extravillan
15	16	17	18	19	20	21	22	23	24	26	27			
B e w o h n e r														
35	16	12	9	1	2	3	4	1	3	2	1	46.987	233.886	1. Budapest
														2. Spezifikation.
														a) Nach Ufertteilen.
3	5	—	2	—	—	1	—	—	—	1	—	7.453	35.095	Rechtes Ufer
32	11	12	7	1	2	2	4	1	3	1	1	39.534	198.791	Linkes Ufer
														b) Nach Bezirken.
1	3	—	1	—	—	1	—	—	—	—	—	3.636	17.476	I. (1—13)
2	2	—	1	—	—	—	—	—	—	1	—	2.248	10.466	II. (14—20)
—	—	—	—	—	—	—	—	—	—	—	—	1.569	7.153	III. (21—27)
2	—	1	1	—	—	—	—	—	—	—	—	1.483	7.724	IV. (28—29)
2	2	—	—	—	—	1	—	—	—	1	—	3.654	18.492	V. (30—36)
8	2	—	1	—	—	—	1	—	—	—	—	8.954	45.247	VI. (37—50)
9	2	—	5	—	—	—	—	—	1	—	—	10.304	52.457	VII. (51—61)
10	1	2	—	4	1	—	—	—	—	—	—	8.960	44.598	VIII. (62—69)
1	2	2	—	—	—	—	2	—	1	—	—	4.709	23.069	IX. (70—76)
—	2	1	1	—	—	—	—	—	1	—	—	1.470	7.204	X. (77—86)
														c) Nach Intra- und Extravillan.
34	10	10	8	1	2	3	3	1	1	2	1	39.880	198.521	Budapest { Intravillan
1	6	2	1	—	—	—	1	—	2	—	—	7.107	35.365	{ Extravillan
3	4	—	2	—	—	1	—	—	—	1	—	6.661	31.125	Rechtes Ufer { Intravillan
—	—	—	—	—	—	—	—	—	—	—	—	792	3.970	{ Extravillan
31	6	10	6	1	2	2	3	1	1	1	1	33.219	167.396	Linkes Ufer { Intravillan
1	5	2	1	—	—	—	1	—	2	—	—	6.315	31.395	{ Extravillan
														d) Statistische Bezirke.
	1	—	—	—	—	—	—	—	—	—	—	551	2.758	I. (10—13)
	—	—	—	—	—	—	—	—	—	—	—	92	467	II. (20)
	1	—	—	—	—	—	—	—	—	—	—	149	745	III. (25—27)
	—	—	—	—	—	—	—	—	—	—	—	497	2.429	V. (35—36)
1	—	—	—	—	—	—	—	—	—	—	—	2.341	11.534	VI. (46—50)
	1	—	—	—	—	—	—	—	—	—	—	1.370	6.783	VII. (58—61)
	1	—	—	—	—	—	1	—	—	—	—	637	3.445	IX. (75—76)
	2	1	1	—	—	—	—	—	1	—	—	1.470	7.204	X. (77—86)
														d) Statistische Bezirke.
	1	—	1	—	—	1	—	—	—	—	—	256	1.239	I. 1
	—	—	—	—	—	—	—	—	—	—	—	443	2.054	2
	—	—	—	—	—	—	—	—	—	—	—	135	608	3
	1	—	—	—	—	—	—	—	—	—	—	469	2.194	4
	—	—	—	—	—	—	—	—	—	—	—	113	518	5
	—	—	—	—	—	—	—	—	—	—	—	654	3.056	6
1	—	—	—	—	—	—	—	—	—	—	—	291	1.441	7
	—	—	—	—	—	—	—	—	—	—	—	108	560	8
	—	—	—	—	—	—	—	—	—	—	—	616	3.048	9
	—	—	—	—	—	—	—	—	—	—	—	336	1.649	10*
	—	—	—	—	—	—	—	—	—	—	—	22	106	11*
	—	—	—	—	—	—	—	—	—	—	—	43	180	12*
	1	—	—	—	—	—	—	—	—	—	—	150	823	13*
	—	—	1	—	—	—	—	—	—	—	—	369	1.763	II. 14a
	2	—	—	—	—	—	—	—	—	—	—	470	1.862	14b
	—	—	—	—	—	—	—	—	—	—	—	556	2.616	15
	—	—	—	—	—	—	—	—	—	—	—	182	869	16
	—	—	—	—	—	—	—	—	—	—	—	187	887	17
1	—	—	—	—	—	—	—	—	—	—	—	283	1.390	18
	—	—	—	—	—	—	—	—	—	—	—	109	612	19
	—	—	—	—	—	—	—	—	—	1	—	92	467	20*
	—	—	—	—	—	—	—	—	—	—	—	246	1.050	III. 21
	—	—	—	—	—	—	—	—	—	—	—	395	1.801	22a
	—	—	—	—	—	—	—	—	—	—	—	480	2.305	22b
	—	—	—	—	—	—	—	—	—	—	—	297	1.249	23
	—	—	—	—	—	—	—	—	—	—	—	2	3	24
	—	—	—	—	—	—	—	—	—	—	—	45	225	25*
	—	—	—	—	—	—	—	—	—	—	—	58	286	26*
	—	—	—	—	—	—	—	—	—	—	—	46	234	27*
2	—	—	—	—	—	—	—	—	—	—	—	421	2.247	IV. 28
	—	1	1	—	—	—	—	—	—	—	1	1.062	5.477	29
	—	—	—	—	—	—	—	—	—	—	—	143	732	V. 30
1	—	—	—	—	—	—	—	—	—	—	—	403	2.231	31a
1	—	—	—	—	—	—	—	—	—	—	—	563	2.892	31b

Terület * = kültelek	Albértilős lakások													
	1	2	3	4	5	6	7	8	9	10	11	12	13	14
	l a k ó v a l													
V. 32	3	34	99	123	100	78	46	23	16	9	5	2	1	2
33	6	88	172	211	203	146	101	58	28	10	3	7	—	—
34	2	28	77	128	65	70	40	27	13	8	5	6	1	1
35*	—	38	65	85	68	46	37	19	15	6	2	2	—	—
36*	—	14	18	34	11	11	5	10	5	—	1	1	—	—
VI. 37	4	29	94	141	139	107	88	58	35	18	9	7	3	5
38	4	113	212	295	251	226	127	75	30	14	13	8	4	—
39	1	61	95	111	96	85	58	45	13	10	2	4	—	—
40	5	121	283	376	314	224	133	73	54	25	8	5	3	2
41	5	83	178	235	186	133	55	59	24	21	12	6	3	4
42	1	17	29	40	31	23	18	14	8	3	2	—	—	—
43	1	23	82	88	79	59	54	34	16	14	4	2	2	—
44	2	6	10	20	15	15	13	12	5	4	1	1	1	—
45	—	37	82	108	91	80	63	32	16	13	5	4	1	1
46*	1	48	101	108	89	84	40	26	20	7	7	—	2	—
47*	—	9	3	1	2	3	—	1	—	—	1	—	—	—
48*	1	9	17	24	12	12	6	9	4	1	3	1	—	—
49*	3	101	184	210	161	120	85	64	30	16	8	3	4	—
50*	—	61	127	156	115	83	68	41	24	11	7	4	2	—
VII. 51	3	87	232	245	268	214	144	118	53	36	20	15	9	6
52	1	72	164	190	168	139	108	66	28	21	6	5	4	1
53	3	104	212	250	229	191	116	65	43	22	8	6	2	2
54	5	133	248	293	275	207	135	80	40	20	9	7	3	3
55	4	63	147	178	199	138	96	59	36	10	7	2	1	1
56a	—	116	268	298	298	212	143	86	42	35	8	8	2	2
56b	1	82	174	182	186	109	81	43	28	15	12	6	4	—
57	3	42	78	75	56	47	48	27	12	7	2	2	—	1
58*	2	11	34	41	36	39	20	20	11	6	2	4	1	—
59a*	3	40	83	93	77	46	34	18	11	5	2	1	—	—
59b*	—	6	22	24	18	11	8	1	1	1	2	—	—	—
60*	4	30	71	75	85	58	42	22	9	5	—	—	2	—
61*	—	21	48	42	38	33	18	12	4	4	—	1	—	—
VIII. 62a	5	54	113	143	106	86	62	44	24	7	5	6	2	1
62b	1	55	160	128	109	89	43	35	17	14	5	5	—	3
62c	3	20	59	72	62	41	26	12	8	9	1	—	—	—
63	—	39	74	72	61	98	44	23	14	4	3	3	—	2
64	7	46	89	84	75	68	47	23	14	8	3	—	1	2
65	—	8	13	21	3	19	7	5	1	—	—	1	—	—
66a	—	29	45	73	55	49	25	14	6	7	2	2	—	—
66b	10	115	216	228	212	141	95	57	23	21	10	4	1	1
67	6	126	269	277	289	211	148	102	80	42	37	7	7	7
68	4	154	272	311	236	139	96	44	26	19	4	2	2	1
69a	2	68	160	175	160	116	79	46	33	15	11	4	1	1
69b	6	81	183	239	192	150	94	74	32	25	6	4	7	1
IX. 70a	8	107	110	149	88	52	44	40	14	15	7	3	3	—
70b	7	74	131	186	137	83	56	44	22	9	2	5	1	1
71a	1	12	24	20	26	9	15	9	3	2	—	—	—	—
71b	—	6	15	18	12	6	10	7	3	—	—	—	—	—
72a	—	25	71	64	56	32	25	16	11	2	5	2	1	2
72b	6	88	160	158	125	96	43	32	17	5	2	4	2	1
73a	3	50	109	103	112	75	65	45	13	10	9	4	1	2
73b	2	60	110	113	106	82	56	31	15	10	8	3	2	—
74	—	19	36	56	37	32	21	9	4	2	2	2	1	—
75*	—	11	28	29	34	24	14	12	6	11	—	2	—	—
76*	1	30	62	103	79	66	43	40	18	8	7	3	3	—
X. 77*	—	4	1	—	—	1	—	—	—	—	—	—	—	—
78*	—	13	24	33	23	22	15	4	8	2	—	—	1	—
79*	—	3	8	13	9	6	5	1	—	2	—	—	—	—
80*	1	13	24	34	21	14	6	10	5	7	2	1	—	—
81*	—	13	28	53	35	36	22	7	7	6	3	4	—	1
82*	2	47	73	89	67	47	38	13	11	3	1	—	—	—
83*	—	38	57	59	39	44	26	14	14	1	1	—	—	—
84*	—	10	10	8	6	7	1	3	3	—	2	—	—	—
85*	—	5	7	9	5	6	8	1	2	—	1	—	—	—
86a*	—	6	17	17	6	6	5	7	6	1	1	—	—	1
86b*	—	9	10	16	8	8	4	2	1	1	1	—	1	—

Tabelle Nr. 94. (Schluss.)

In Wohnungen mit Aftermietern sind											Alberlős lakások száma összesen Wohnungen mit Aftermietern zusammen	Lakók száma összesen Anzahl der Bewohner zusammen	Gebiet * = Extravillan	
15	16	17	18	19	20	21	22	23	24	26				27
B e w o h n e r														
—	—	1	1	—	—	—	1	—	—	—	—	543	2.726	V. 32
—	—	—	—	—	—	—	—	—	—	—	—	1.034	5.089	33
—	—	1	—	—	—	—	—	—	—	—	—	471	2.393	34
—	—	—	—	—	—	—	—	—	—	—	—	387	1.907	35*
—	—	—	—	—	—	—	—	—	—	—	—	110	522	36*
—	—	—	—	—	—	—	—	—	—	—	—	—	—	—
2	2	—	—	—	—	—	1	1	—	—	—	743	4.217	VI. 37
1	—	—	—	—	—	—	—	—	—	—	—	1.372	6.847	38
2	—	—	—	—	—	—	—	—	—	—	—	582	2.910	39
1	—	—	—	—	—	—	—	—	—	—	—	1.623	8.010	40
—	—	—	—	—	—	—	—	—	—	—	—	1.005	4.970	41
—	—	—	—	—	—	—	—	—	—	—	—	186	937	42
—	—	—	—	—	—	—	—	—	—	—	—	458	2.422	43
—	—	—	—	—	—	—	—	—	—	—	—	106	612	44
—	—	—	—	—	—	—	—	—	—	—	—	533	2.788	45
—	—	—	—	—	—	—	—	—	—	—	—	533	2.622	46*
—	—	—	—	—	—	—	—	—	—	—	—	20	78	47*
—	—	—	—	—	—	—	—	—	—	—	—	100	518	48*
—	—	—	—	—	—	—	—	—	—	—	—	989	4.835	49*
—	—	—	—	—	—	—	—	—	—	—	—	699	3.481	50*
—	—	—	—	—	—	—	—	—	—	—	—	—	—	—
3	—	2	—	—	—	—	—	—	—	—	—	1.455	7.946	VII. 51
1	—	1	—	—	—	1	—	—	—	—	—	977	5.084	52
—	—	—	—	—	—	—	—	—	1	—	—	1.254	6.306	53
—	1	—	—	—	—	1	—	—	—	—	—	1.461	7.266	54
—	—	—	—	—	—	—	—	—	—	—	—	941	4.802	55
1	—	—	—	—	—	—	—	—	—	—	—	1.519	7.660	56a
2	—	—	—	—	—	—	—	—	—	—	—	925	4.598	56b
1	—	—	—	—	—	—	—	—	—	—	—	402	2.012	57
—	—	—	—	—	—	—	—	—	—	1	—	229	1.279	58*
—	—	—	—	—	—	—	—	—	—	—	—	413	1.930	59a*
—	—	—	—	—	—	—	—	—	—	—	—	94	435	59b*
—	—	—	—	—	—	—	—	—	—	—	—	413	2.087	60*
—	—	—	—	—	—	—	—	—	—	—	—	221	1.052	61*
—	—	—	—	—	—	—	—	—	—	—	—	—	—	—
—	—	—	—	—	—	—	—	—	—	—	—	658	3.309	VIII. 62a
—	—	—	—	—	—	—	—	—	—	—	—	665	3.235	62b
1	—	—	—	—	—	—	—	—	—	—	—	315	1.548	62c
—	—	—	—	—	—	—	—	—	—	—	—	437	2.236	63
3	—	—	—	—	—	—	—	—	—	—	—	470	2.323	64
—	—	—	—	—	—	—	—	—	—	—	—	78	378	65
—	—	—	—	—	—	—	—	—	—	—	—	307	1.511	66a
—	—	—	—	—	—	—	—	—	—	—	—	1.135	5.447	66b
3	—	—	—	—	—	—	—	—	—	—	—	1.614	8.654	67
—	—	—	—	—	—	—	—	—	—	—	—	1.310	5.942	68
1	—	—	—	—	—	—	—	—	—	—	—	872	4.393	69a
2	1	1	—	—	—	—	—	—	—	—	—	1.099	5.622	69b
—	—	—	—	—	—	—	—	—	—	—	—	—	—	—
—	—	—	—	—	—	—	—	—	—	—	—	643	3.010	IX. 70a
—	—	—	—	—	—	—	—	—	—	—	—	759	3.633	70b
—	—	—	—	—	—	—	—	—	—	—	—	121	585	71a
—	—	—	—	—	—	—	—	—	—	—	—	77	378	71b
—	—	—	—	—	—	—	—	—	—	—	—	312	1.533	72a
—	—	—	—	—	—	—	—	—	—	—	—	740	3.381	72b
—	—	—	—	—	—	—	—	—	—	—	—	601	3.072	73a
—	—	—	—	—	—	—	—	—	—	—	—	598	2.951	73b
—	—	—	—	—	—	—	—	—	—	—	—	221	1.081	74
—	—	—	—	—	—	—	—	—	—	—	—	171	918	75*
—	—	—	—	—	—	—	—	—	—	—	—	466	2.527	76*
—	—	—	—	—	—	—	—	—	—	—	—	—	—	—
—	—	—	—	—	—	—	—	—	—	—	—	6	18	X. 77*
—	—	—	—	—	—	—	—	—	—	—	—	145	719	78*
—	—	—	—	—	—	—	—	—	—	—	—	47	226	79*
—	—	—	—	—	—	—	—	—	—	—	—	141	725	80*
—	—	—	—	—	—	—	—	—	—	—	—	215	1.141	81*
—	—	—	—	—	—	—	—	—	—	—	—	392	1.815	82*
—	—	—	—	—	—	—	—	—	—	—	—	295	1.417	83*
—	—	—	—	—	—	—	—	—	—	—	—	50	234	84*
—	—	—	—	—	—	—	—	—	—	—	—	45	245	85*
—	—	—	—	—	—	—	—	—	—	—	—	73	377	86a*
—	—	—	—	—	—	—	—	—	—	—	—	61	287	86b*

95. Rendes lakások városrészek és az albérlők száma szerint.
Gewöhnliche Wohnungen nach Stadtteilen und Anzahl der Aftermieter.

Terület — Gebiet * = kültelek — Extravillan	Lakások száma — Anzahl der Wohnungen mit															Együtt Insgesamt	Albérők nékül Ohne Aftermieter	Összesen Zusammen	Albérők száma összesen Zahl der Aftermieter zusammen		
	1	2	3	4	5	6	7	8	9	10	11	12	13	14	15						
albérlővel — Aftermietern																					
1. Budapest	21.516	12.651	6.615	3.209	1.506	707	344	179	113	61	29	21	14	7	4	11	46.987	159.480	206.467	97.879	
2. Részletezés. Spezifikation.																					
a) Partirészek szerint. Nach Ufertheilen.																					
jobbpart	3.800	1.974	937	426	174	73	30	12	14	6	2	1	—	3	1	—	7.453	38.060	45.513	14.154	
Balpart	17.716	10.677	5.678	2.783	1.332	634	314	167	99	55	27	20	14	4	3	11	39.534	121.420	160.954	83.725	
b) Kerületek szerint. Nach Bezirken.																					
I. (1—13)	1.804	999	464	221	87	32	14	6	4	2	—	—	—	2	—	—	3.636	17.770	21.406	6.947	
II. (14—20)	1.171	573	272	133	46	25	8	4	8	4	2	—	—	—	1	—	2.248	9.174	11.422	4.296	
III. (21—27)	825	402	201	72	41	16	8	2	2	—	—	—	—	—	—	2	1.569	11.116	12.685	2.911	
IV. (28—29)	712	379	201	109	43	14	5	6	4	2	1	4	1	—	—	—	3.654	12.093	15.747	7.153	
V. (30—36)	1.830	931	496	219	89	41	25	8	5	2	2	3	1	—	—	1	8.954	26.455	35.409	18.747	
VI. (37—50)	3.996	2.475	1.317	588	277	146	82	31	21	11	6	2	2	—	—	2	10.304	28.577	38.881	22.087	
VII. (51—61)	4.520	2.778	1.518	752	394	166	71	53	17	18	6	3	4	2	—	2	8.960	23.218	32.178	19.715	
VIII. (62—69)	3.816	2.451	1.281	706	357	154	85	43	38	9	8	5	3	1	—	1	2	4.709	15.514	20.223	10.043
IX. (70—76)	2.104	1.266	688	326	146	91	36	19	11	12	4	2	—	—	—	2	4.470	15.514	20.223	10.043	
X. (77—86)	738	397	177	83	26	22	10	7	3	1	—	—	—	—	—	2	1.470	11.253	12.723	2.916	
c) Bel- és kültelek szerint. Nach Intra- u. Extravillan.																					
Budapest { beltelek	18.162	10.710	5.600	2.808	1.316	603	298	155	100	53	27	20	13	5	3	7	39.880	119.306	159.186	83.531	
{ kültelek	3.354	1.941	1.015	401	190	104	46	24	13	8	2	1	1	2	1	4	7.107	40.174	47.281	14.348	
jobbpart { Inravillan	3.419	1.763	819	383	151	65	29	9	12	5	2	1	—	—	—	—	6.661	30.608	37.269	12.589	
Recht. Ufer { Extravillan	381	211	118	43	23	8	1	3	2	1	—	—	—	—	—	—	792	7.452	8.244	1.565	
Balpart { beltelek	14.743	8.947	4.781	2.425	1.165	538	269	146	88	48	25	19	13	3	2	7	33.219	88.698	121.917	70.942	
Linkes Ufer { kültelek	2.973	1.730	897	358	167	96	45	21	11	7	2	1	1	1	1	4	6.315	32.722	39.037	12.783	
d) Statisztikai kerületek. Statisztische Bezirke.																					
I. 1	144	69	24	10	8	1	—	—	—	—	—	—	—	—	—	—	256	970	1.226	440	
2	223	122	59	26	9	2	—	—	1	1	—	—	—	—	—	—	443	1.766	2.209	826	
3	72	38	10	7	3	2	2	1	—	—	—	—	—	—	—	—	135	611	746	255	
4	232	125	62	31	8	7	1	2	—	—	—	1	—	—	—	—	469	1.845	2.314	909	
5	68	25	12	5	1	2	—	—	—	—	—	—	—	—	—	—	113	511	624	191	
6	335	173	90	35	12	6	1	1	1	—	—	—	—	—	—	—	654	3.236	3.890	1.206	
7	146	84	33	20	7	—	—	—	—	—	—	—	—	—	—	—	291	1.490	1.781	535	
8	48	29	17	11	1	2	—	—	—	—	—	—	—	—	—	—	108	543	651	218	
9	286	174	73	46	21	5	9	—	1	1	—	—	—	1	—	—	616	2.140	2.756	1.263	
10*	141	102	59	16	11	3	—	—	1	1	—	—	—	—	—	1	336	1.670	2.006	700	
11*	15	5	1	—	1	—	—	—	—	—	—	—	—	—	—	—	22	325	347	33	
12*	22	10	6	3	2	—	—	—	—	—	—	—	—	—	—	—	43	655	698	82	
13*	72	43	18	11	3	3	—	—	—	—	—	—	—	—	—	—	150	2.008	2.158	289	
II. 14a	196	94	38	27	6	3	1	—	1	2	—	—	—	—	—	—	369	1.328	1.697	701	
14b	238	126	63	24	12	4	1	—	3	2	—	—	—	—	—	—	470	1.785	2.255	888	
15	289	142	67	22	15	8	3	—	7	1	—	—	—	—	—	—	556	2.115	2.671	1.095	
16	94	44	21	17	2	4	—	—	—	—	—	—	—	—	—	—	182	639	821	347	
17	98	49	24	10	2	1	3	—	—	—	—	—	—	—	—	—	187	638	825	345	
18	150	68	32	21	5	4	—	—	1	—	—	—	—	—	—	—	283	1.334	1.617	544	
19	55	25	16	8	3	1	—	—	—	—	—	—	—	—	—	—	109	610	719	221	
20*	51	25	11	4	1	—	—	—	—	—	—	—	—	—	—	—	92	725	817	155	
III. 21	130	61	35	14	3	2	1	—	—	—	—	—	—	—	—	—	246	1.305	1.551	447	
22a	204	115	46	18	5	4	3	—	—	—	—	—	—	—	—	—	395	1.993	2.388	714	
22b	239	128	55	26	22	7	3	—	—	—	—	—	—	—	—	—	480	3.201	3.681	937	
23	170	72	42	5	6	1	—	—	—	—	—	—	—	—	—	—	297	2.490	2.787	505	
24	2	—	—	—	—	—	—	—	—	—	—	—	—	—	—	—	2	58	60	2	
25*	25	8	5	4	2	—	—	—	—	—	—	—	—	—	—	—	45	512	557	91	
26*	33	11	7	3	2	—	—	—	1	1	—	—	—	—	—	—	58	840	898	113	
27*	22	7	11	2	1	2	—	—	1	—	—	—	—	—	—	—	46	717	763	102	
IV. 28	207	95	68	36	9	1	2	—	—	—	—	1	—	—	—	—	421	1.471	1.892	845	
29	505	284	133	73	34	13	3	6	4	2	—	2	—	—	—	1	1.062	2.839	3.901	2.219	
V. 30	69	34	21	9	6	3	1	—	—	—	—	—	—	—	—	—	143	450	593	291	
31a	181	110	60	27	10	9	4	—	—	—	—	—	—	—	—	—	403	1.028	1.431	848	
31b	268	137	84	37	16	7	8	—	—	2	—	—	—	—	—	—	563	1.671	2.234	1.180	

Megjegyzés: A jegyzeteket lásd a függelékben. — Die Bemerkungen siehe im Anhang.

Terület — Gebiet * = külfeltek Extravillan	Lakások száma — Anzahl der Wohnungen mit															Együtt Insgesamt	Albérők nélkül Ohne Aftermieter	Összesen Zusammen	Albérők száma összesen Zahl der Aftermieter zusammen	
	1	2	3	4	5	6	7	8	9	10	11	12	13	14	15					
	albérlelővel — Aftermietern																			
V. 32	351	106	50	21	5	4	1	1	2	—	—	—	1	—	—	*) 1	543	1.863	2.406	907
33	506	290	131	60	32	6	6	2	—	—	—	—	—	—	—	—	1.034	3.796	4.830	1.985
34	213	127	77	34	7	8	1	2	1	—	—	—	—	—	—	—	471	1.712	2.183	959
35*	190	101	57	19	13	3	1	2	—	—	—	1	—	—	—	—	387	1.197	1.584	756
36*	52	26	16	12	—	1	3	—	—	—	—	—	—	—	—	—	110	376	486	227
VI. 37	296	210	105	56	34	19	9	6	5	1	—	—	1	—	—	—	743	1.502	2.245	1.730
38	641	365	217	88	35	13	8	2	2	1	—	—	—	—	—	—	1.372	3.333	4.705	2.727
39	262	153	87	46	18	10	4	—	1	1	—	—	—	—	—	—	582	1.619	2.201	1.210
40	724	476	217	112	36	28	16	8	3	3	5	—	—	—	—	—	1.628	3.730	5.358	3.411
41	425	270	149	74	40	23	10	7	1	3	1	—	1	—	—	—	1.005	2.758	3.763	2.247
42	105	46	20	7	4	3	—	1	—	—	—	—	—	—	—	—	186	556	742	331
43	191	119	73	36	23	8	6	—	2	—	—	—	—	—	—	—	458	1.076	1.534	1.015
44	45	24	22	8	2	1	3	—	1	—	—	—	—	—	—	—	106	357	463	237
45	226	138	87	41	20	9	10	—	2	—	—	—	—	—	—	—	533	1.532	2.065	1.169
46*	234	151	89	31	13	5	7	1	1	1	—	—	—	—	—	—	533	2.171	2.704	1.098
47*	13	3	1	1	1	1	—	—	—	—	—	—	—	—	—	—	20	184	204	37
48*	32	34	19	6	4	3	1	—	—	1	—	—	—	—	—	—	100	570	670	236
49*	469	272	141	57	25	14	4	5	2	—	—	—	—	—	—	—	989	4.406	5.395	1.959
50*	333	214	90	25	22	9	4	1	1	—	—	—	—	—	—	—	699	2.661	3.360	1.340
VII. 51	576	391	253	111	61	27	11	14	3	4	2	—	2	—	—	—	1.455	3.482	4.937	3.332
52	428	278	138	60	39	16	5	8	1	—	1	—	1	—	—	—	977	2.186	3.163	2.097
53	539	339	189	90	51	16	13	6	2	8	—	—	1	—	—	—	1.254	2.998	4.252	2.744
54	609	405	212	132	53	22	11	6	4	2	2	1	2	—	—	—	1.461	3.094	4.555	3.221
55	446	258	135	67	21	8	3	2	—	—	1	—	—	—	—	—	941	2.610	3.551	1.836
56a	677	413	200	119	60	25	12	7	4	2	—	—	—	—	—	—	1.519	3.972	5.491	3.225
56b	402	232	146	70	45	18	6	4	1	1	—	—	—	—	—	—	925	2.427	3.352	2.010
57	191	96	46	27	21	11	3	4	1	—	—	—	—	1	—	—	402	1.078	1.480	903
58*	111	60	24	15	10	5	2	1	1	—	—	—	—	—	—	—	229	837	1.066	474
59a*	205	113	53	26	11	2	3	—	—	—	—	—	—	—	—	—	413	1.736	2.149	782
59b*	55	17	14	3	1	3	1	—	—	—	—	—	—	—	—	—	94	566	660	173
60*	186	112	74	16	12	10	1	1	—	1	—	—	—	—	—	—	413	2.144	2.557	841
61*	95	64	34	16	9	3	—	—	—	—	—	—	—	—	—	—	221	1.447	1.668	452
VIII. 62a	274	188	83	49	32	11	11	2	6	1	1	—	—	—	—	—	658	1.481	2.139	1.489
62b	308	176	94	38	26	8	6	5	2	1	—	—	1	—	—	—	665	1.670	2.335	1.395
62c	153	87	46	18	8	2	1	—	—	—	—	—	—	—	—	—	315	747	1.062	596
63	181	115	54	44	26	8	4	3	1	—	—	—	1	—	—	—	437	1.072	1.509	1.001
64	200	121	66	38	27	11	2	1	1	—	—	1	1	—	—	—	470	1.467	1.937	1.061
65	47	21	6	1	1	1	1	—	—	—	—	—	—	—	—	—	78	329	407	129
66a	130	78	51	27	11	5	1	2	2	—	—	—	—	—	—	—	307	668	975	673
66b	477	305	171	90	48	22	7	6	5	1	—	—	2	—	—	—	1.135	2.767	3.902	2.525
67	594	451	254	148	70	40	23	9	15	3	4	1	—	—	—	—	1.614	4.197	5.811	3.926
68	639	354	172	89	33	12	4	5	1	—	—	—	1	—	—	—	1.310	3.429	4.739	2.546
69a	372	240	116	71	37	13	16	4	1	1	1	—	—	—	—	—	872	2.428	3.300	1.921
69b	441	315	168	93	38	21	9	6	4	2	1	1	—	—	—	—	1.099	2.963	4.062	2.453
IX. 70a	274	174	88	51	25	13	7	6	2	2	—	—	—	1	—	—	643	1.785	2.428	1.441
70b	372	185	125	43	18	6	4	1	2	3	—	—	—	—	—	—	759	2.182	2.941	1.499
71a	58	38	18	2	3	—	1	1	1	—	—	—	—	—	—	—	121	328	450	226
71b	40	18	9	3	5	1	1	—	—	—	—	—	—	—	—	—	77	366	443	153
72a	141	86	36	25	11	8	2	2	—	1	—	—	—	—	—	—	312	865	1.177	664
72b	331	209	106	57	19	12	2	—	—	—	1	2	1	—	—	—	740	2.425	3.165	1.524
73a	265	173	80	46	15	16	3	—	1	1	1	—	—	—	—	—	601	1.498	2.099	1.257
73b	267	147	86	45	20	17	6	5	2	2	1	—	—	—	—	—	598	2.238	2.836	1.332
74	96	70	32	6	10	3	2	1	1	—	—	—	—	—	—	—	221	652	873	455
75*	74	42	28	10	6	4	5	1	—	1	—	—	—	—	—	—	171	795	966	389
76*	186	124	80	38	14	11	3	2	3	2	1	—	—	—	—	—	466	2.379	2.845	1.103
X. 77*	5	1	—	—	—	—	—	—	—	—	—	—	—	—	—	—	6	42	48	7
78*	69	36	21	14	2	—	3	—	—	—	—	—	—	—	—	—	145	649	794	288
79*	30	7	8	1	—	—	—	1	—	—	—	—	—	—	—	—	47	704	751	80
80*	65	39	20	10	5	1	—	1	—	—	—	—	—	—	—	—	141	1.025	1.166	282
81*	92	67	30	15	1	1	5	1	1	—	—	—	—	—	—	—	215	1.694	1.909	465
82*	196	125	42	12	6	6	2	1	1	—	—	—	—	—	—	—	392	2.520	2.921	732
83*	149	73	34	20	8	7	1	2	—	—	—	—	—	—	—	—	295	2.322	2.617	600
84*	29	10	5	2	2	1	—	1	—	—	—	—	—	—	—	—	50	659	709	96
85*	28	7	4	3	1	1	—	—	—	—	—	—	—	—	—	—	45	355	400	101
86a*	35	21	8	5	—	—	2	—	1	—	—	—	—	1	—	—	73	841	914	157
86b*	40	11	5	1	1	2	—	—	—	1	—	—	—	—	—	—	61	433	494	108

Megjegyzés: A jegyzeteket lásd a függelékben. — Die Bemerkungen siehe im Anhande.

96. Albérlős lakások városrészek és az albérlők gyermekeinek száma szerint.
Wohnungen mit Aftermietern nach Stadtteilen und Anzahl der Kinder der Aftermieter.

Terület — Gebiet * = Küttelek — Extravillan	Lakások száma — Anzahl der Wohnungen mit										Összesen Zusammen	Albérlők gyermekeinek száma Anzahl der Kinder der Aftermieter
	0	1	2	3	4	5	6	7	8			
	g y e r m e k e k e l — K i n d e r n											
1. Budapest	41.161	3.884	1.264	428	159	52	22	12	5	46.987	8.848	
2. Részletezés. Spezifikation.												
a) Parti részek szerint. Nach Ufertellen.												
Jobbpart Balpart	6.450 34.711	642 3.242	227 1.037	83 345	38 121	9 43	2 20	2 10	— 5	7.453 39.534	1.568 7.280	
b) Kerületek szerint. Nach Bezirken.												
I. (1—13)	3.146	300	119	43	20	5	2	1	—	3.636	791	
II. (14—20)	1.982	176	58	27	4	—	—	1	—	2.248	396	
III. (21—27)	1.322	166	50	13	14	4	—	—	—	1.569	381	
IV. (28—29)	1.255	172	42	9	4	—	1	—	—	1.483	305	
V. (30—36)	3.175	326	105	33	11	3	—	—	1	3.654	702	
VI. (37—50)	8.008	625	211	71	28	5	3	2	1	8.954	1.437	
VII. (51—61)	9.117	735	284	102	36	12	12	5	1	10.304	1.928	
VIII. (62—69)	7.906	722	215	74	24	15	3	—	1	8.960	1.571	
IX. (70—76)	3.978	529	138	39	16	7	3	1	—	4.709	1.034	
X. (77—86)	1.272	133	42	17	2	1	—	2	1	1.470	303	
a) Bel- és küttelek szerint. Nach Intra- und Extravillan.												
Budapest { beltelek	35.073	3.208	1.046	345	133	45	18	8	4	39.880	7.288	
{ küttelek	6.088	676	218	83	26	7	4	4	1	7.107	1.560	
Jobbpart { Intravillan	5.781	553	207	76	31	9	2	2	—	6.661	1.390	
{ Extravillan	669	89	20	7	7	—	—	—	—	792	178	
Rechtos Uter { beltelek	29.292	2.655	839	269	102	36	16	6	4	33.219	5.898	
Balpart { küttelek	5.419	587	198	76	19	7	4	4	1	6.315	1.382	
Linkes Ufer { küttelek												
Ebből küttelek. — Hiev. Extravill.												
I. (10—13)	467	59	17	4	4	—	—	—	—	551	121	
II. (20)	83	8	—	1	—	—	—	—	—	92	11	
III. (25—27)	119	22	3	2	3	—	—	—	—	149	46	
V. (35—36)	410	47	28	9	3	—	—	—	—	497	142	
VI. (46—50)	2.046	203	56	23	9	2	2	—	—	2.341	442	
VII. (58—61)	1.156	133	51	21	4	3	1	1	—	1.370	342	
IX. (75—76)	535	71	21	6	1	1	1	1	—	637	153	
X. (77—86)	1.272	133	42	17	2	1	—	2	1	1.470	303	
d) Statisztikai kerületek. Statistische Bezirke.												
I. 1	223	20	6	5	2	—	—	—	—	256	55	
2	374	46	14	5	2	—	1	—	—	443	110	
3	119	7	6	1	1	1	—	—	—	135	31	
4	404	42	14	5	3	1	—	—	—	469	102	
5	91	16	5	1	—	—	—	—	—	113	29	
6	554	62	24	7	5	1	1	—	—	654	162	
7	259	14	12	4	1	—	—	—	—	291	59	
8	99	5	3	1	—	—	—	—	—	108	14	
9	556	29	18	10	2	1	—	—	—	616	108	
10*	287	36	10	1	2	—	—	—	—	336	67	
11*	21	1	—	—	—	—	—	—	—	22	1	
12*	35	6	2	—	—	—	—	—	—	43	10	
13*	124	16	5	3	2	—	—	—	—	150	43	
II. 14a	315	32	14	5	3	—	—	—	—	369	87	
14b	423	36	7	4	—	—	—	—	—	470	62	
15	484	46	18	8	—	—	—	—	—	556	106	
16	166	10	4	2	—	—	—	—	—	182	24	
17	176	9	1	1	—	—	—	—	—	187	14	
18	232	32	12	5	1	—	—	—	1	283	82	
19	103	3	2	1	—	—	—	—	—	109	10	
20*	83	8	—	1	—	—	—	—	—	92	11	
III. 21	213	24	8	—	1	—	—	—	—	246	44	
22a	352	20	13	4	3	3	—	—	—	395	85	
22b	401	50	17	5	7	—	—	—	—	480	127	
23	235	50	9	2	—	1	—	—	—	297	79	
24	2	—	—	—	—	—	—	—	—	2	—	
25*	36	7	—	2	—	—	—	—	—	45	13	
26*	50	7	1	—	—	—	—	—	—	58	9	
27*	33	8	2	—	3	—	—	—	—	46	24	
IV. 28	352	48	18	2	1	—	—	—	—	421	94	
29	903	124	24	7	3	—	1	—	—	1.062	211	
V. 30	120	15	6	2	—	—	—	—	—	143	33	
31a	325	62	11	3	2	—	—	—	—	403	101	
31b	499	48	11	4	1	—	—	—	—	563	86	

**97. Albérlős lakások városrészek és az albérlőbe adott szobák száma szerint.
Wohnungen mit Aftermietern nach Stadtteilen und Anzahl der vermieteten Zimmer.**

Terület — Gebiet	Vegyess lakások száma Anzahl der gemischten Wohnungen			Albérlőbe adott — In Aftermiete gegebene									
	albérlővel mit After- mietern	ágyrajárával mit Bettegehern	Összesen Zusammen	szobák száma — Zimmer							konyha Küche	egyéb helyiség sonstige Mieterheiten	hárlakások összesen Mieterheiten zusammen
				1	2	3	4	5	6	6—			
1. Budapest	39.493	7.494	46.987	33.681	4.096	885	126	36	14	22	609	24	39.493
2. Részletezés. — Spezifikation.													
a) Partik részek szerint. — Nach Uferteilen.													
Jobbpart	6.533	920	7.453	5.496	767	143	21	7	3	2	89	5	6.533
Balpart	32.960	6.574	39.534	28.185	3.329	742	105	29	11	20	520	19	32.960
b) Kerületek szerint. — Nach Bezirken.													
I. (1—13)	3.290	346	3.636	2.710	431	88	11	3	1	—	43	3	3.290
II. (14—20)	2.041	207	2.248	1.666	289	50	10	4	2	2	16	2	2.041
III. (21—27)	1.202	367	1.569	1.120	47	5	—	—	—	—	30	—	1.202
IV. (28—29)	1.339	144	1.483	943	270	80	14	7	2	2	21	—	1.339
V. (30—36)	3.166	488	3.654	2.503	473	119	20	4	1	3	33	10	3.166
VI. (37—50)	7.530	1.424	8.954	6.455	760	209	35	9	5	5	50	2	7.530
VII. (51—61)	8.827	1.477	10.304	7.831	763	125	10	2	1	3	88	4	8.827
VIII. (62—69)	7.286	1.674	8.960	6.153	675	146	17	5	1	6	283	—	7.286
IX. (70—76)	3.786	923	4.709	3.326	351	59	9	2	1	1	36	1	3.786
X. (77—86)	1.026	444	1.470	974	37	4	—	—	—	—	9	2	1.026
c) Bel- és kültelek szerint. Nach Intra- und Extravillan.													
Budapest { beltelek	33.816	6.064	39.880	28.265	3.923	853	121	36	13	22	562	21	33.816
{ kültelek	5.677	1.430	7.107	5.416	173	32	5	—	—	—	47	3	5.677
Jobbpart { Intravillan	5.814	847	6.661	4.837	732	132	19	7	3	2	78	4	5.814
Recht. Ufer { Extravillan	719	73	792	659	35	11	2	—	—	—	11	1	719
Balpart { beltelek	28.002	5.217	33.219	23.428	3.191	721	102	29	10	20	484	17	28.002
Linkes Ufer { kültelek	4.958	1.357	6.315	4.757	138	21	3	—	—	—	36	2	4.958
Ebből kültelek. — Hievon Extravillan.													
I. (10—13)	511	40	551	476	18	7	1	—	—	—	8	1	511
II. (—20)	84	8	92	72	10	1	1	—	—	—	—	—	84
III. (25—27)	124	25	149	111	7	3	—	—	—	—	3	—	124
V. (35—36)	460	37	497	449	2	1	—	—	—	—	8	—	460
VI. (46—50)	1.769	572	2.341	1.749	10	3	2	—	—	—	5	—	1.769
VII. (58—61)	1.192	178	1.370	1.090	78	12	1	—	—	1	10	—	1.192
IX. (75—76)	511	126	637	495	11	1	—	—	—	—	4	—	511
X. (77—86)	1.026	444	1.470	974	37	4	—	—	—	—	9	2	1.026
d) Statistikai kerületek. Statistische Bezirke.													
I. 1	239	17	256	204	27	7	1	—	—	—	—	—	239
2	394	49	443	309	64	15	1	—	—	—	3	1)	394
3	100	35	135	84	14	1	—	—	—	—	1	—	100
4	404	65	469	344	46	7	5	—	—	—	2	—	404
5	100	13	113	89	10	—	—	—	—	—	1	—	100
6	583	71	654	487	72	9	—	—	—	—	15	—	583
7	269	22	291	209	39	9	1	—	—	—	9	—	269
8	106	2	108	79	21	3	1	—	—	—	1	—	106
9	584	32	616	429	120	30	1	—	—	—	3	2)	584
10*	334	2	336	314	11	2	—	—	—	—	7	—	334
11*	17	5	22	17	—	—	—	—	—	—	—	—	17
12*	31	12	43	27	2	2	—	—	—	—	—	—	31
13*	129	21	150	118	5	3	1	—	—	—	1	2)	129
II. 14a	341	28	369	278	47	11	3	2	—	—	—	—	341
14b	420	50	470	334	68	8	4	—	—	—	6	—	420
15	476	80	556	413	50	7	1	—	—	—	3	3)	476
16	176	6	182	142	32	2	—	—	—	—	—	—	176
17	183	4	187	132	35	11	—	1	—	—	4	—	183
18	265	18	283	226	29	6	—	—	—	—	3	—	265
19	96	13	109	69	18	4	1	—	—	—	2	4)	96
20*	84	8	92	72	10	1	1	—	—	—	—	—	84
III. 21	177	69	246	160	16	1	—	—	—	—	—	—	177
22a	315	80	395	305	9	1	—	—	—	—	—	—	315
22b	362	118	480	344	12	—	—	—	—	—	6	—	362
23	223	74	297	200	3	—	—	—	—	—	20	—	223
24	1	1	2	—	—	—	—	—	—	—	1	—	1
25*	41	4	45	30	7	2	—	—	—	—	2	—	41
26*	48	10	58	48	—	—	—	—	—	—	—	—	48
27*	35	11	46	33	—	1	—	—	—	—	1	—	35
IV. 28	395	26	421	263	92	27	6	1	—	**)	1	5	395
29	944	118	1.062	680	178	53	8	6	2	4*)	1	16	944
V. 30	131	12	143	85	33	12	—	—	—	6*)	1	—	131
31a	380	23	403	255	95	23	4	—	—	6*)	2	—	380
31b	500	63	563	343	110	36	7	—	—	—	4	—	500

Megjegyzés: A jegyzeteket lásd a függelékben. — Die Bemerkungen siehe im Anhang.

Terület — Gebiet	Vegyek lakások száma Anzahl der gemischten Wohnungen			Albérletbe adott — In Aftermiete gegebene								konyha Küche	egyéb helyiség sonstige Mieteinheiten	bérlmények összesen Mieteinheiten zusammen.	
	albértővel mit After- mietern	ágyrajárával mit Bettgehörn	Összesen Zusammen	szobák száma — Zimmer											
				1	2	3	4	5	6	6—					
V. 32	514	29	543	413	86	11	3	1	—	—	—	—	—	—	514
33	916	118	1.034	720	136	35	6	3	—	1	—	—	6	9	916
34	265	206	471	238	11	1	—	—	—	—	—	—	15	—	265
35*	373	14	387	363	1	1	—	—	—	—	—	—	8	—	373
36*	87	23	110	86	1	—	—	—	—	—	—	—	—	—	87
VI. 37	645	98	743	514	89	29	9	1	1	—	—	2	—	—	645
38	1.244	128	1.372	955	209	54	9	1	1	7*)	2	13	—	—	1.244
39	522	60	582	412	76	22	5	—	1	—	—	4	7)	2	522
40	1.383	245	1.628	1.167	166	41	—	2	—	—	—	7	—	—	1.383
41	850	155	1.005	708	97	26	4	1	1	8*)	1	12	—	—	850
42	178	8	186	118	45	11	2	—	—	9*)	1	—	—	—	178
43	408	50	458	357	35	12	—	—	—	—	—	3	—	—	408
44	98	8	106	56	23	11	4	3	—	10*)	1	—	—	—	98
45	433	100	533	419	10	—	—	—	—	—	—	4	—	—	433
46*	383	150	533	378	4	—	1	—	—	—	—	—	—	—	383
47*	8	12	20	8	—	—	—	—	—	—	—	—	—	—	8
48*	84	16	100	81	—	1	—	1	—	—	—	—	—	—	84
49*	787	202	989	783	3	—	—	1	—	—	—	—	—	—	787
50*	507	192	699	499	2	1	—	—	—	—	—	—	5	—	507
VII. 51	1.327	128	1.455	1.136	153	24	3	—	—	—	—	11	—	—	1.327
52	856	121	977	697	111	20	1	—	—	—	—	18	—	—	856
53	1.199	55	1.254	1.096	87	15	1	—	—	—	—	—	—	—	1.199
54	1.265	196	1.461	1.095	120	18	2	—	1	—	—	29	—	—	1.265
55	845	96	941	743	81	11	1	—	1	11*)	2	6	—	—	845
56a	1.275	244	1.519	1.212	53	3	—	—	—	—	—	4	8)	3	1.275
56b	570	355	925	484	68	12	1	—	—	—	—	4	9)	1	570
57	298	104	402	278	12	1	—	—	—	12*)	1	6	—	—	298
58*	205	24	229	166	28	9	1	—	—	—	—	1	—	—	205
59a*	378	35	413	339	31	3	—	—	—	—	—	5	—	—	378
59b*	65	29	94	65	—	—	—	—	—	—	—	—	—	—	65
60*	345	68	413	325	18	—	—	—	—	—	—	—	1	—	345
61*	199	22	221	195	1	—	—	—	—	—	—	—	3	—	199
VIII. 62a	597	61	658	439	119	30	5	—	1	—	18*)	3	—	—	597
62b	607	58	665	428	128	38	4	—	3	—	14*)	1	—	—	607
62c	309	6	315	221	61	24	2	—	—	—	—	1	—	—	309
63	412	25	437	339	57	12	3	—	—	—	—	1	—	—	412
64	374	96	470	327	36	3	—	—	—	—	—	7	—	—	374
65	66	12	78	61	5	—	—	—	—	—	—	—	—	—	66
66a	239	68	307	203	28	3	1	—	1	—	—	3	—	—	239
66b	898	237	1.135	800	79	13	—	—	—	1	16*)	2	—	—	898
67	1.153	461	1.614	924	32	6	—	—	—	—	—	191	—	—	1.153
68	1.051	259	1.310	940	84	10	—	—	—	—	—	17	—	—	1.051
69a	710	162	872	682	20	1	—	—	—	—	—	7	—	—	710
69b	870	229	1.099	789	26	6	—	—	—	—	—	48	—	—	870
IX. 70a	610	33	643	483	98	16	6	—	1	—	14*)	1	—	—	610
70b	706	53	759	558	116	18	2	—	1	—	—	11	—	—	706
71a	97	24	121	79	16	2	—	—	—	—	—	—	—	—	97
71b	49	28	77	39	10	—	—	—	—	—	—	—	—	—	49
72a	238	74	312	192	25	14	1	—	—	—	—	6	—	—	238
72b	616	124	740	591	21	3	—	—	—	—	—	1	—	—	616
73a	418	183	601	394	15	3	—	—	—	—	—	5	—	—	418
73b	501	97	598	458	36	2	—	—	—	—	—	4	10)	1	501
74	40	181	221	37	3	—	—	—	—	—	—	—	—	—	40
75*	122	49	171	108	11	—	—	—	—	—	—	2	—	—	122
76*	389	77	466	387	—	—	—	—	—	—	—	2	—	—	389
X. 77*	4	2	6	4	—	—	—	—	—	—	—	—	—	—	4
78*	120	25	145	102	—	15	—	—	—	—	—	—	3	—	120
79*	41	6	47	40	—	—	—	—	—	—	—	—	1	—	41
80*	79	62	141	77	—	2	—	—	—	—	—	—	—	—	79
81*	197	18	215	193	4	—	—	—	—	—	—	—	—	—	197
82*	322	70	392	309	11	—	2	—	—	—	—	—	—	—	322
83*	102	193	295	93	3	—	—	—	—	—	—	4	11)	2	102
84*	44	6	50	44	—	—	—	—	—	—	—	—	—	—	44
85*	39	6	45	39	—	—	—	—	—	—	—	—	—	—	39
86a*	30	43	73	26	—	2	—	—	—	—	—	—	—	—	30
86b*	48	13	61	47	—	—	—	—	—	—	—	1	—	—	48

Megjegyzés: A jegyzeteket lásd a függelékben. — Die Bemerkungen siehe im Anhang.

98. Albértonélküli lakások városrészek és a lakók száma szerint.

Terület * = kültelek	Albértonélküli lakások														
	1	2	3	4	5	6	7	8	9	10	11	12	13	14	15
1. Budapest	9.903	28.475	33.226	30.754	23.801	14.702	8.403	4.094	1.979	945	367	174	87	27	23
2. Részletezés.															
a) Partirészek szerint.															
Jobbpart	2.921	7.117	7.960	7.035	5.405	3.201	1.818	881	428	218	69	25	17	4	5
Balpart	6.982	21.358	25.266	23.719	18.396	11.501	6.585	3.213	1.551	727	298	149	70	23	18
b) Kerületek szerint.															
I. (1—13)	1.225	3.158	3.678	3.368	2.573	1.489	859	438	203	117	35	11	10	3	5
II. (14—20)	689	1.665	1.942	1.747	1.371	824	436	197	98	42	12	7	4	1	—
III. (21—27)	1.007	2.294	2.340	1.920	1.461	888	523	246	127	59	22	7	3	—	—
IV. (28—29)	377	642	967	763	590	427	235	119	60	27	14	7	3	3	1
V. (30—36)	561	1.893	2.429	2.382	2.048	1.278	719	336	167	74	25	8	6	2	2
VI. (37—50)	1.480	4.410	5.432	5.143	4.270	2.572	1.414	737	351	182	74	38	18	5	4
VII. (51—61)	1.601	5.051	5.976	5.814	4.277	2.718	1.552	704	328	164	67	33	9	4	3
VIII. (62—69)	1.437	4.490	4.965	4.560	3.309	2.020	1.130	546	278	120	55	26	17	5	4
IX. (70—76)	906	2.848	3.258	2.959	2.286	1.462	846	380	194	69	29	21	8	2	2
X. (77—86)	620	2.024	2.239	2.098	1.616	1.024	679	391	173	91	34	16	9	2	2
c) Bel- és kültelek szerint.															
Budapest	7.718	21.306	24.965	23.315	17.918	11.117	6.143	2.920	1.428	661	261	124	55	21	17
} beltelek	2.185	7.169	8.261	7.439	5.883	3.585	2.260	1.174	551	284	106	50	32	6	6
} kültelek	2.456	5.851	6.483	5.762	4.416	2.566	1.411	676	324	158	50	17	13	3	4
Jobbpart	465	1.266	1.477	1.273	989	635	407	205	104	60	19	8	4	1	1
} beltelek	5.262	15.455	18.482	17.553	13.502	8.551	4.732	2.244	1.104	503	211	107	42	18	13
} kültelek	1.720	5.903	6.784	6.166	4.894	2.950	1.853	969	447	224	87	42	28	5	5
Ebből kültelek.															
I. (10—13)	282	783	950	803	596	365	256	113	57	40	10	4	2	1	1
II. (20)	56	116	146	121	113	68	34	18	12	5	2	1	—	—	—
III. (25—27)	127	367	381	349	280	202	117	74	35	15	7	3	1	—	—
V. (35—36)	77	327	330	268	222	156	82	39	18	13	3	1	—	—	—
VI. (46—50)	527	1.685	2.100	1.891	1.693	875	526	270	128	62	27	10	12	2	1
VII. (58—61)	365	1.334	1.475	1.315	897	595	361	169	72	36	16	12	4	1	—
IX. (75—76)	131	535	640	594	466	300	205	100	56	22	7	3	2	—	2
X. (77—86)	620	2.024	2.239	2.098	1.616	1.024	679	391	173	91	34	16	9	2	2
d) Statisztikai kerületek.															
I. 1	114	199	195	173	123	57	31	25	7	6	1	3	1	—	1
2	126	330	400	324	249	165	81	41	17	6	2	—	2	—	—
3	48	92	122	138	89	58	29	13	10	6	—	1	1	—	—
4	177	378	384	336	241	147	77	48	22	11	3	—	1	—	1
5	28	68	112	85	49	45	28	16	12	11	2	—	2	—	1
6	220	625	666	639	521	279	126	71	23	16	4	1	—	—	—
7	89	266	314	286	226	100	86	49	27	5	2	1	—	—	1
8	26	83	99	109	84	66	30	17	11	7	3	—	—	1	—
9	115	334	436	475	350	207	115	45	17	9	8	1	1	1	—
10*	90	275	381	348	241	129	98	44	22	10	3	—	—	—	1
11*	15	56	73	53	45	29	20	8	8	4	3	—	—	—	—
12*	34	113	131	103	75	66	41	14	5	12	1	1	1	—	—
13*	143	339	365	299	235	141	97	47	22	14	3	3	1	1	—
II. 14a	121	202	292	278	200	107	57	23	11	3	1	—	—	—	—
14b	136	367	357	301	281	157	109	32	20	4	1	—	—	1	—
15	175	439	529	353	265	186	81	30	18	10	3	2	1	—	—
16	26	86	147	155	122	52	26	9	10	1	1	1	—	—	—
17	42	91	122	133	116	61	32	19	6	4	3	—	—	—	—
18	93	269	240	274	190	119	68	43	15	10	1	1	1	—	—
19	40	95	109	132	84	74	29	23	6	5	—	2	1	—	—
20*	56	116	146	121	113	68	34	18	12	5	2	1	1	—	—
III. 21	163	284	262	212	180	103	54	18	8	3	1	—	—	—	—
22a	169	486	425	337	272	129	93	30	16	7	5	1	—	—	—
22b	300	566	712	589	431	275	152	71	39	21	7	3	1	—	—
23	244	583	543	421	290	176	105	51	29	12	2	—	1	—	—
24	4	8	17	12	8	3	2	2	—	—	—	—	—	—	—
25*	27	96	96	93	73	57	24	15	11	8	—	—	—	—	—
26*	56	143	173	144	113	83	55	33	8	3	3	1	1	—	—
27*	44	128	112	112	94	62	38	26	16	4	4	2	—	—	—
IV. 28	111	224	288	295	213	153	83	36	19	14	4	5	3	1	—
29	266	418	679	468	377	274	152	83	41	13	10	2	—	2	1
V. 30	24	67	82	75	77	51	29	21	4	4	1	2	—	—	—
31a	51	156	214	167	176	121	70	26	21	6	3	1	3	—	—
31b	101	281	340	315	253	159	104	54	24	16	3	1	—	—	1

Wohnungen ohne Aftermieter nach Stadtteilen und Anzahl der Bewohner.

Wohnungen ohne Aftermieter mit														Összesen Zusammen	Üres lakások Leere Wohnungen	Főösszeg Hauptsomme	Lakók száma összesen Anzahl der Bewohner zusammen	Gebiet * = Extravillan
16	17	18	19	20	21	22	23	24	25	26	27	31	33					
B e w o h n e r n																		
10	7	5	4	5	4	2	1	4	2	—	—	1	1	157.006	2.474	159.480	624.483	I. Budapest
																		2. Spezifikation.
																		a) Nach Uferteilen.
5	—	2	—	1	1	1	1	1	—	—	—	—	1	37.118	942	38.060	142.913	Rechtes Ufer
5	7	3	4	4	3	1	—	3	2	—	—	—	—	119.888	1.532	121.420	481.570	Linkes Ufer
																		b) Nach Bezirken.
2	—	2	—	1	1	1	1	—	—	—	—	1	1	17.182	588	17.770	67.342	I. (1—13)
2	—	—	—	—	—	—	—	1	—	—	—	—	—	9.036	136	9.174	34.900	II. (14—20)
1	—	—	—	—	—	—	—	—	—	—	—	—	—	10.898	218	11.116	40.671	III. (21—27)
1	—	—	—	1	—	—	—	—	—	—	—	—	—	4.237	73	4.310	16.903	IV. (28—29)
1	—	—	—	—	—	—	—	—	1	—	—	—	—	11.932	161	12.093	49.585	V. (30—36)
1	3	1	1	—	—	—	—	—	—	—	—	—	—	26.138	317	26.455	106.510	VI. (37—50)
3	3	1	1	1	1	—	—	—	—	—	—	—	—	28.321	256	28.577	113.266	VII. (51—61)
—	—	—	—	2	1	1	—	—	—	—	—	—	—	22.968	250	23.218	89.590	VIII. (62—69)
—	—	1	—	—	1	—	—	—	—	—	—	—	—	15.272	241	15.514	60.608	IX. (70—76)
—	—	—	—	—	—	—	—	—	—	—	—	—	—	11.019	234	11.253	45.107	X. (77—86)
																		c) Nach Intra- und Extravillan.
7	4	4	4	5	3	2	1	3	2	—	—	—	1	118.006	1.300	119.306	466.956	Budapest { Intravillan
3	3	1	—	—	1	—	—	1	—	—	—	—	—	39.000	1.174	40.174	157.527	{ Extravillan
3	—	1	—	1	1	1	1	—	—	—	—	—	—	30.201	407	30.608	115.166	Rechtes Ufer { Intravillan
2	—	—	—	—	—	—	—	—	—	—	—	—	—	6.917	535	7.452	27.747	{ Extravillan
4	4	3	4	4	2	1	—	2	2	—	—	—	—	87.805	893	88.698	351.790	Linkes Ufer { Intravillan
1	3	—	—	—	1	—	—	1	—	—	—	—	—	32.083	639	32.722	129.780	{ Extravillan
																		Hievon Extravillan.
2	—	1	—	—	—	—	—	—	—	—	—	—	—	4.266	392	4.658	16.963	I. (10—13)
—	—	—	—	—	—	—	—	—	—	—	—	—	—	693	32	725	2.770	II. (20)
—	—	—	—	—	—	—	—	—	—	—	—	—	—	1.958	111	2.069	8.014	III. (25—27)
—	—	—	—	—	—	—	—	—	—	—	—	—	—	1.537	36	1.573	6.075	V. (35—36)
—	1	—	—	—	—	—	—	1	—	—	—	—	—	9.811	181	9.992	39.747	VI. (46—50)
—	—	—	—	—	—	—	—	—	—	—	—	—	—	6.654	76	6.730	26.079	VII. (58—61)
—	—	—	—	—	—	—	—	—	—	—	—	—	—	3.062	112	3.174	12.772	IX. (75—76)
—	—	—	—	—	—	—	—	—	—	—	—	—	—	11.019	234	11.253	45.107	X. (77—86)
																		d) Statistische Bezirke.
—	—	—	—	—	1	1	1	—	—	—	—	—	—	941	29	970	3.491	I. 1
—	—	—	—	—	—	—	—	—	—	—	—	—	—	1.743	23	1.766	6.673	2
—	—	—	—	—	—	—	—	—	—	—	—	—	—	607	4	611	2.425	3
—	—	—	—	—	—	—	—	—	—	—	—	—	—	1.827	18	1.845	6.826	4
—	—	1	—	—	—	—	—	—	—	—	—	—	—	504	7	511	2.185	5
—	—	—	—	—	—	—	—	—	—	—	—	—	—	3.192	44	3.236	12.196	6
—	—	—	—	—	—	—	—	—	—	—	—	—	—	1.452	38	1.490	5.773	7
—	—	—	—	—	—	—	—	—	—	—	—	—	—	536	7	543	2.303	8
—	—	—	—	—	—	—	—	—	—	—	—	—	—	2.114	26	2.140	8.507	9
—	—	—	—	—	—	—	—	—	—	—	—	—	—	1.642	28	1.670	6.549	10*
—	—	—	—	—	—	—	—	—	—	—	—	—	—	314	11	325	1.306	11*
—	—	—	—	—	—	—	—	—	—	—	—	—	—	597	58	655	2.436	12*
2	—	1	—	—	—	—	—	—	—	—	—	—	—	1.713	295	2.008	6.672	13*
2	—	—	—	—	—	—	—	1	—	—	—	—	—	1.298	30	1.328	4.934	II. 14a
—	—	—	—	—	—	—	—	—	—	—	—	—	—	1.766	19	1.785	6.756	14b
—	—	—	—	—	—	—	—	—	—	—	—	—	—	2.092	23	2.115	7.632	15
—	—	—	—	—	—	—	—	—	—	—	—	—	—	636	3	639	2.558	16
—	—	—	—	—	—	—	—	—	—	—	—	—	—	629	9	638	2.571	17
—	—	—	—	—	—	—	—	—	—	—	—	—	—	1.324	10	1.334	5.202	18
—	—	—	—	—	—	—	—	—	—	—	—	—	—	600	10	610	2.477	19
—	—	—	—	—	—	—	—	—	—	—	—	—	—	693	32	725	2.770	20*
—	—	—	—	—	—	—	—	—	—	—	—	—	—	1.288	17	1.305	4.518	III. 21
—	—	—	—	—	—	—	—	—	—	—	—	—	—	1.971	22	1.993	7.086	22a
—	—	—	—	—	—	—	—	—	—	—	—	—	—	3.167	34	3.201	12.048	22b
—	—	—	—	—	—	—	—	—	—	—	—	—	—	2.457	33	2.490	8.788	23
—	—	—	—	—	—	—	—	—	—	—	—	—	—	57	1	58	217	24
—	—	—	—	—	—	—	—	—	—	—	—	—	—	500	12	512	2.053	25*
—	—	—	—	—	—	—	—	—	—	—	—	—	—	816	24	840	3.309	26*
—	—	—	—	—	—	—	—	—	—	—	—	—	—	642	75	717	2.652	27*
—	—	—	—	—	—	—	—	—	—	—	—	—	—	1.450	21	1.471	5.939	IV. 28
—	—	—	—	—	—	—	—	—	—	—	—	—	—	2.787	52	2.839	10.964	29
—	—	—	—	—	—	—	—	—	—	—	—	—	—	437	13	450	1.877	V. 30
—	—	—	—	—	—	—	—	—	—	—	—	—	—	1.015	13	1.028	4.310	31a
—	—	—	—	—	—	—	—	—	—	—	—	—	—	1.652	19	1.671	6.758	31b

Terület * = kültelek	Albérlet nélküli lakások															
	1	2	3	4	5	6	7	8	9	10	11	12	13	14	15	
	lakóval															
V. 32	90	229	300	374	372	220	148	58	28	13	5	—	—	—	1	1
33	159	515	806	826	681	431	193	82	46	9	5	—	3	1	—	—
34	59	318	357	357	267	140	93	56	26	13	5	—	—	1	—	—
35*	54	257	254	214	168	117	61	28	12	8	—	1	—	—	—	—
36*	23	70	76	54	54	39	21	11	6	5	—	—	—	—	—	—
VI. 37	69	208	212	229	233	181	144	126	48	28	8	4	—	—	—	1
38	208	511	691	694	534	366	184	73	26	16	8	6	—	—	—	—
39	79	283	332	301	273	172	77	33	28	12	3	—	—	1	—	—
40	276	558	783	809	579	363	167	79	37	26	11	8	—	—	2	—
41	131	525	622	535	419	261	131	52	33	11	6	2	—	2	—	—
42	36	98	99	120	99	44	32	18	3	2	1	—	—	1	—	—
43	49	178	220	215	179	111	51	22	22	7	2	5	—	—	—	—
44	21	72	59	48	42	48	25	11	11	7	4	2	—	—	—	1
45	84	292	314	301	219	151	77	53	15	11	4	1	—	1	1	1
46*	95	146	414	448	614	237	92	58	26	15	7	2	—	—	—	—
47*	25	27	35	36	24	12	13	3	2	2	—	—	—	1	—	—
48*	29	100	105	104	82	55	27	8	6	2	—	1	—	1	—	—
49*	239	910	927	809	617	342	259	123	57	27	13	4	—	2	—	1
50*	139	502	619	494	356	229	135	78	37	16	6	3	—	9	1	—
VII. 51	203	372	637	808	559	390	232	134	59	33	16	8	1	—	2	—
52	106	361	444	412	374	230	135	53	23	15	5	2	—	2	—	—
53	220	560	618	574	454	285	139	76	33	14	2	1	—	1	—	—
54	208	609	643	641	431	278	136	74	30	15	6	1	—	—	—	—
55	114	410	537	575	449	255	150	44	22	19	7	2	—	1	—	—
56a	163	751	875	793	613	371	224	84	39	18	3	7	—	—	—	3
56b	135	448	538	487	335	231	128	53	32	13	9	—	—	—	—	—
57	87	206	209	209	165	83	57	17	18	1	3	—	—	—	—	—
58*	30	134	169	148	110	105	65	31	19	6	6	4	—	—	—	—
59a*	80	348	354	368	248	157	98	35	13	9	2	1	—	1	—	—
59b*	24	139	134	107	79	47	15	11	3	1	—	—	—	—	—	—
60*	123	428	491	434	286	151	99	55	18	12	7	6	—	3	1	—
61*	108	285	327	258	174	135	84	37	19	8	1	1	—	—	—	—
VIII. 62a	103	275	301	257	233	142	81	32	18	4	7	2	—	—	—	1
62b	162	303	319	320	245	133	81	33	24	6	3	7	—	2	—	1
62c	41	114	144	176	104	87	42	13	13	1	2	3	—	2	—	—
63	53	165	236	241	155	89	60	34	13	11	3	1	—	1	—	—
64	63	257	301	273	206	155	94	51	26	16	6	1	—	1	—	1
65	9	45	62	77	73	30	13	13	2	1	—	—	—	—	—	—
66a	49	140	120	123	104	62	26	19	8	3	2	2	—	2	—	—
66b	206	423	675	608	409	230	98	63	19	10	5	1	—	—	—	—
67	227	770	859	799	594	388	257	125	62	32	16	2	—	3	2	1
68	258	771	770	633	441	282	123	55	26	17	6	1	—	1	—	—
69a	127	548	525	480	333	214	110	38	30	6	—	2	—	2	—	—
69b	139	679	653	573	412	208	145	70	37	13	5	4	—	3	—	—
IX. 70a	94	246	323	316	308	243	143	46	28	4	7	4	—	1	—	—
70b	116	394	477	437	332	222	112	36	16	6	3	2	—	—	—	—
71a	11	52	82	53	51	41	13	8	10	1	1	—	—	—	—	—
71b	23	44	70	93	55	49	17	7	5	1	1	—	—	1	—	—
72a	71	179	210	160	113	60	33	16	6	4	—	—	—	—	—	—
72b	220	526	515	467	323	178	88	43	20	7	3	12	—	1	—	—
73a	80	334	350	262	187	120	81	42	15	8	4	—	—	—	—	—
73b	131	390	456	444	354	199	130	68	33	13	2	—	—	2	—	—
74	29	150	135	133	97	50	24	14	5	3	1	—	—	—	—	—
75*	36	133	157	149	117	84	53	33	12	7	—	—	—	1	—	2
76*	95	400	483	445	349	216	152	67	44	15	7	3	—	1	—	—
X. 77*	2	9	8	8	6	4	2	—	—	—	1	1	—	—	—	—
78*	47	127	143	124	85	50	30	21	—	4	2	1	—	—	—	—
79*	15	115	134	154	120	72	47	21	14	3	1	2	—	—	—	—
80*	41	148	200	187	165	112	83	46	19	11	4	1	—	—	—	1
81*	80	268	337	316	251	159	100	51	23	15	4	—	—	3	—	—
82*	151	507	534	506	340	191	135	72	34	20	7	3	—	—	—	1
83*	146	425	476	405	295	225	138	79	37	20	7	5	—	1	—	—
84*	40	101	102	114	107	77	43	35	19	8	3	2	—	—	—	—
85*	15	72	72	62	53	24	24	18	7	3	3	1	—	—	—	—
86a*	59	175	148	153	131	70	48	30	12	4	1	—	—	1	—	—
86b*	24	77	85	69	60	40	29	18	8	3	1	—	—	1	—	—

Tabelle Nr. 98. (Schluss.)

Wohnungen ohne Aftermieter mit													Összesen Zusammen	Üres lakások Leere Wohnungen	Fősszeg Hauptsumme	Lakók száma összesen Anzahl der Bewohner zusammen	Gebiet * = Extravillan		
16	17	18	19	20	21	22	23	24	25	26	27	31						33	
															1.841	22	1.863	8.134	V. 32
				1											3.758	38	3.796	15.531	33
															1.692	20	1.712	6.900	34
															1.178	19	1.197	4.625	35*
															359	17	376	1.450	36*
															1.491	11	1.502	7.167	VI. 37
															3.319	14	3.333	13.401	38
															1.595	24	1.619	6.482	39
															3.698	32	3.730	14.689	40
															2.731	27	2.758	10.720	41
															553	3	556	2.207	42
															1.064	12	1.076	4.429	43
															351	6	357	1.547	44
															1.525	7	1.532	6.121	45
															2.154	17	2.171	9.506	46*
															182	2	184	727	47*
															521	49	570	2.064	48*
															4.330	76	4.406	17.025	49*
															2.624	37	2.661	10.425	50*
															3.456	26	3.482	15.128	VII. 51
															2.163	23	2.186	8.908	52
															2.978	20	2.998	11.553	53
															3.072	22	3.094	11.784	54
															2.589	21	2.610	10.596	55
															3.944	28	3.972	15.686	56a
															2.410	17	2.427	9.507	56b
															1.055	23	1.078	4.025	57
															828	9	837	3.641	58*
															1.715	21	1.736	6.729	59a*
															560	6	566	2.039	59b*
															2.114	30	2.144	8.141	60*
															1.437	10	1.447	5.529	61*
															1.456	25	1.481	5.742	VIII. 62a
															1.641	29	1.670	6.334	62b
															742	5	747	3.056	62c
															1.063	9	1.072	4.355	63
															1.451	16	1.467	6.098	64
															325	4	329	1.361	65
															661	7	668	2.605	66a
															2.748	19	2.767	10.476	66b
															4.137	60	4.197	16.797	67
															3.386	43	3.429	12.371	68
															2.417	11	2.428	9.159	69a
															2.941	22	2.963	11.236	69b
															1.763	22	1.785	7.616	IX. 70a
															2.153	29	2.182	8.408	70b
															323	6	329	1.340	71a
															366	—	366	1.516	71b
															852	13	865	3.077	72a
															2.404	21	2.425	8.787	72b
															1.485	13	1.498	5.700	73a
															2.224	14	2.238	8.976	73b
															641	11	652	2.417	74
															785	10	795	3.335	75*
															2.277	102	2.379	9.437	76*
															41	1	42	167	X. 77*
															634	15	649	2.403	78*
															698	6	704	2.983	79*
															1.018	7	1.025	4.483	80*
															1.611	83	1.694	6.677	81*
															2.501	28	2.529	9.790	82*
															2.263	59	2.322	9.208	83*
															651	8	659	2.890	84*
															354	1	355	1.482	85*
															833	8	841	3.302	86a*
															415	18	433	1.722	86b*

99. Rendes lakások száma városrészek és a szobánkénti tényleges laksűrűség szerint.
Gewöhnliche Wohnungen nach Stadtteilen und faktischer Wohndichtigkeit pro Zimmer.

Terület -- Gebiet * = kültelek -- Extravillan	Lakások száma szobánként -- Anzahl der Wohnungen mit																							Összesen Zusammen	
	1	1-2	2-3	3-4	4-5	5-6	6-7	7-8	8-9	9-10	10-11	11-12	12-13	13-14	14-15	15-16	16-17	17-18	18-19	20-21	21-22	23-24			
	lakóval -- Bewohnern pro Zimmer																								
I. Budapest	32.116	70.196	44.034	26.129	15.808	8.653	4.869	2.455	1.188	587	245	90	63	19	6	1	2	2	1	1	1	1	206.467		
2. Részletezés. Spezifikation.																									
a) Partirészek szerint. Nach Uferteilen.																									
Jobbpart Balpart	9.218 22.898	15.982 54.214	8.943 35.091	5.037 21.092	3.020 12.788	1.624 7.029	905 3.964	410 2.045	214 974	109 478	34 211	8 82	7 56	2 17	— 6	— 1	2 2	2 2	— —	1 1	1 1	1 1	1	45.513 160.954	
b) Kerületek szerint. Nach Bezirken.																									
I. (1-13) II. (14-20) III. (21-27) IV. (28-29) V. (30-36) VI. (37-50) VII. (51-61) VIII. (62-69) IX. (70-76) X. (77-86)	4.816 2.592 1.810 1.686 3.074 4.806 4.830 4.306 2.720 1.476	7.913 4.606 3.463 2.340 6.575 11.601 13.549 10.482 6.456 3.211	3.929 2.174 2.840 1.003 2.788 7.695 9.278 7.214 4.487 2.626	2.194 985 1.858 361 1.439 4.751 5.260 4.414 2.760 2.107	1.270 524 1.226 198 874 3.090 2.887 4.414 1.691 1.421	636 289 699 119 484 1.627 822 1.436 964 867	352 141 412 48 266 896 383 823 582 527	154 59 197 17 139 502 236 175 312 265	82 27 105 13 57 896 822 226 136 131	42 18 49 4 29 236 99 226 63 51	12 4 18 3 10 60 24 58 24 26	3 1 4 1 8 13 8 16 12 9	2 1 4 — 3 12 2 16 12 5	1 1 — — 1 5 2 — 1 —	— — — — — — — — — —	— — — — — — — — — —	— — — — — — — — — —	— — — — — — — — — —	— — — — — — — — — —	— — — — — — — — — —	— — — — — — — — — —	— — — — — — — — — —	— — — — — — — — — —	— — — — — — — — — —	21.406 11.422 12.685 5.793 15.747 35.409 38.881 32.178 20.223 12.723
c) Bel- és kültelek szerint. Nach Intra- u. Extravillan.																									
Budapest { beltelek . . { kültelek . .	26.494 5.622	58.345 11.851	33.834 10.200	18.512 7.617	10.488 5.320	5.590 3.063	3.023 1.846	1.507 948	732 456	375 212	154 91	64 26	40 23	17 2	6 —	— 1	2 2	2 2	1 1	— —	— —	— —	— —	159.186 47.281	
Jobbpart { Intravillan { Extravillan	7.563 1.655	13.776 2.206	7.299 1.644	3.924 1.113	2.292 728	1.207 417	640 265	294 116	156 80	80 25	6 6	5 5	2 2	— —	— —	— —	— —	— —	— —	— —	— —	— —	— —	37.269 8.244	
Balpart { beltelek . . { kültelek . .	18.931 3.967	44.569 9.645	26.535 8.556	14.588 6.504	8.196 4.592	4.383 2.646	2.383 1.581	1.213 832	576 398	295 183	129 82	58 24	35 21	15 2	6 —	— 1	2 2	2 2	1 1	— —	— —	— —	— —	121.917 39.037	
Ebből kültelek. Hievon Extravillan.																									
I. (10-13) II. (14-20) III. (25-27) V. (35-36) VI. (46-50) VII. (58-61) IX. (75-76) X. (77-86)	1.094 196 365 151 950 1.003 387 1.476	1.408 262 536 475 2.538 2.518 903 3.211	1.042 159 443 447 2.780 1.854 849 2.626	709 81 323 368 2.217 1.181 631 2.107	453 60 215 264 1.776 700 431 1.421	230 36 151 169 945 404 261 867	161 14 90 101 558 229 166 527	54 5 22 57 300 121 95 265	35 1 11 5 155 64 44 131	16 2 11 12 64 28 28 51	6 2 2 2 34 9 8 26	— — 2 5 10 5 3 9	1 1 2 1 1 3 2 5	— — — — — — — —	— — — — — — — —	— — — — — — — —	— — — — — — — —	— — — — — — — —	— — — — — — — —	— — — — — — — —	— — — — — — — —	— — — — — — — —	— — — — — — — —	5.209 817 2.218 2.070 12.333 8.100 3.811 12.723	
d) Statisztikai kerületek. Statistische Bezirke.																									
I. 1 2 3 4 5 6 7 8 9 10* 11* 12* 13*	356 597 147 458 104 860 367 181 652 222 52 172 648	457 971 290 826 179 1.565 622 313 1.282 496 77 213 622	221 333 137 438 141 712 359 82 464 464 81 135 362	114 153 78 290 78 349 197 36 190 358 46 74 231	44 77 47 155 56 216 123 20 79 225 46 39 143	24 42 22 76 28 103 50 15 46 106 16 24 76	6 18 11 6 5 4 3 2 10 16 4 6 18	4 4 5 2 4 2 2 2 10 8 3 3 10	— — 2 4 9 7 2 2 3 27 6 3 5 18	— 2 2 4 10 3 2 2 3 6 2 1 6	— — — — — 2 1 1 1 6 2 — —	— — — 1 — — 1 — — — — — —	— — — — — — — — — — — — —	— — — — — — — — — — — — —	— — — — — — — — — — — — — —	— — — — — — — — — — — — — —	— — — — — — — — — — — — — —	— — — — — — — — — — — — — —	— — — — — — — — — — — — — —	— — — — — — — — — — — — — —	— — — — — — — — — — — — —	— — — — — — — — — — — — —	— — — — — — — — — — — — —	1.226 2.209 746 2.314 624 3.890 1.781 651 2.756 2.006 347 698 2.158	
II. 14a 14b 15 16 17 18 19 20*	451 514 519 183 188 344 197 196	675 929 995 406 380 639 320 262	310 444 595 131 130 298 107 159	140 192 258 48 31 89 50 60	64 87 137 31 35 42 21 36	25 35 35 16 12 13 5 14	17 3 12 3 4 3 3 5	10 11 8 1 6 3 3 1	3 3 8 1 1 3 3 1	2 3 6 1 1 3 3 2	— — — — — — — —	— — 1 — — 1 — —	— — — — — — — —	— — — — — — — —	— — — — — — — —	— — — — — — — —	— — — — — — — —	— — — — — — — —	— — — — — — — —	— — — — — — — —	— — — — — — — —	— — — — — — — —	1.697 2.255 2.671 821 825 1.617 719 817		
III. 21 22a 22b 23 24 25* 26* 27*	305 304 434 391 11 87 133 145	543 741 847 771 25 153 225 158	328 543 869 646 11 109 188 146	168 329 610 422 6 73 141 109	100 239 413 254 5 52 82 81	55 113 236 143 5 41 36 52	30 67 135 90 1 19 58 35	10 29 63 37 1 12 24 21	8 12 46 17 — 5 36 12	3 6 18 11 — 6 2 3	— — 2 4 — — — —	— — 2 2 — — — —	— — — — — — — —	— — — — — — — —	— — — — — — — —	— — — — — — — —	— — — — — — — —	— — — — — — — —	— — — — — — — —	— — — — — — — —	— — — — — — — —	— — — — — — — —	1.551 2.388 3.681 2.787 60 557 888 763		
IV. 28 29	560 1.126	842 1.498	275 728	114 247	57 141	21 98	15 33	3 14	2 11	2 2	1 2	1 2	— —	— —	— —	— —	— —	— —	— —	— —	— —	— —	— —	1.892 3.901	
V. 30 31a 31b	161 360 620	271 634 938	101 255 364	26 93 148	18 49 92	6 21 36	6 12 21	4 4 8	— — 3	— — 2	— — 2	— — 2	— — 1	— — —	— — —	— — —	— — —	— — —	— — —	— — —	— — —	— — —	593 1.431 2.234		

Terület — Gebiet * = kültelek Extravillan	Lakások száma szobánként — Anzahl der Wohnungen mit																								Összesen Zusammen		
	1	2	3	4	5	6	7	8	9	10	11	12	13	14	15	16	17	18	19	20-21	21-22	23-24					
	lakóval — Bewohnern pro Zimmer																										
V. 32	607	1.256	312	112	69	27	12	6	3	2	—	—	—	—	—	—	—	—	—	—	—	—	—	—	—	—	2.406
33	962	2.382	851	327	160	84	34	19	9	1	—	1	—	—	—	—	—	—	—	—	—	—	—	—	—	—	4.830
34	213	619	458	365	222	141	80	47	18	10	4	—	3	—	—	—	—	—	—	—	—	—	—	—	—	—	2.183
35*	90	344	349	287	217	140	84	39	18	9	4	2	—	—	—	—	—	—	—	—	—	—	—	—	—	—	1.584
36*	61	131	98	81	47	29	17	12	6	3	1	—	—	—	—	—	—	—	—	—	—	—	—	—	—	—	486
VI. 37	307	830	602	280	132	43	27	16	5	1	—	—	—	—	—	—	—	—	—	—	—	—	—	—	—	—	2.245
38	915	2.208	890	375	165	85	39	16	6	3	2	—	1	—	—	—	—	—	—	—	—	—	—	—	—	—	4.705
39	396	955	493	183	109	38	15	9	1	1	1	—	—	—	—	—	—	—	—	—	—	—	—	—	—	—	2.201
40	941	2.077	1.163	627	279	139	62	35	18	8	6	1	—	—	—	—	—	—	—	—	—	—	—	—	—	—	5.358
41	518	1.351	871	480	263	139	57	46	17	11	7	—	—	1	—	—	—	—	—	—	—	—	—	—	—	—	3.763
42	207	351	105	49	14	7	4	1	2	—	2	—	—	—	—	—	—	—	—	—	—	—	—	—	—	—	742
43	264	551	299	155	112	62	39	27	13	7	2	—	3	—	—	—	—	—	—	—	—	—	—	—	—	—	1.534
44	158	202	43	30	16	9	5	—	—	—	—	—	—	—	—	—	—	—	—	—	—	—	—	—	—	—	463
45	150	538	449	355	224	160	90	52	19	17	6	—	3	—	—	—	—	—	—	—	—	—	—	—	—	—	2.065
46*	164	318	571	501	640	271	112	64	37	16	9	—	1	—	—	—	—	—	—	—	—	—	—	—	—	—	2.704
47*	35	58	44	32	16	7	8	1	2	—	—	—	—	—	—	—	—	—	—	—	—	—	—	—	—	—	204
48*	99	128	140	121	78	51	26	13	8	2	3	—	—	—	—	—	—	—	—	—	—	—	—	—	—	—	670
49*	415	1.279	1.241	971	641	361	256	131	60	24	12	—	1	—	—	—	—	—	—	—	—	—	—	—	—	—	5.395
50*	237	755	784	592	398	255	156	91	48	21	10	—	3	—	10	—	—	—	—	—	—	—	—	—	—	—	3.360
VII. 51	602	1.693	1.246	746	326	162	78	42	20	11	5	—	5	—	—	—	—	—	—	—	—	—	—	—	—	—	4.937
52	492	1.269	719	332	191	79	49	18	7	5	1	—	1	—	—	—	—	—	—	—	—	—	—	—	—	—	3.163
53	557	1.532	989	532	308	171	84	37	23	10	3	—	4	—	—	—	—	—	—	—	—	—	—	—	—	—	4.252
54	581	1.690	1.115	573	292	166	73	37	15	8	3	—	—	—	—	—	—	—	—	—	—	—	—	—	—	—	4.555
55	518	1.467	811	391	212	82	45	13	5	5	1	—	1	—	—	—	—	—	—	—	—	—	—	—	—	—	3.551
56a	505	1.797	1.387	821	476	258	131	57	29	19	3	—	6	—	—	—	—	—	—	—	—	—	—	—	—	—	5.491
56b	395	1.185	826	461	229	126	67	36	16	6	3	—	1	—	—	—	—	—	—	—	—	—	—	—	—	—	3.352
57	177	398	331	223	153	84	66	22	16	7	2	—	1	—	—	—	—	—	—	—	—	—	—	—	—	—	1.480
58*	194	443	224	81	53	35	16	10	4	1	2	—	1	—	—	—	—	—	—	—	—	—	—	—	—	—	1.066
59a*	292	779	492	285	143	75	46	22	7	8	—	—	1	—	—	—	—	—	—	—	—	—	—	—	—	—	2.149
59b*	56	189	173	119	72	30	13	6	1	—	—	—	—	—	—	—	—	—	—	—	—	—	—	—	—	—	660
60*	288	700	576	425	267	137	83	45	16	9	6	—	3	—	—	—	—	—	—	—	—	—	—	—	—	—	2.557
61*	173	407	389	271	165	127	71	38	16	10	—	—	1	—	—	—	—	—	—	—	—	—	—	—	—	—	1.668
VIII. 62a	481	885	392	196	98	45	21	13	4	1	—	2	1	—	—	—	—	—	—	—	—	—	—	—	—	—	2.139
62b	617	965	442	163	85	34	17	7	2	2	—	—	1	—	—	—	—	—	—	—	—	—	—	—	—	—	2.335
62c	263	496	191	78	21	7	3	1	1	1	—	—	—	—	—	—	—	—	—	—	—	—	—	—	—	—	1.062
63	206	621	388	168	56	39	20	5	5	—	—	—	—	—	—	—	—	—	—	—	—	—	—	—	—	—	1.509
64	244	629	423	253	161	106	51	36	18	12	—	—	3	—	—	—	—	—	—	—	—	—	—	—	—	—	1.937
65	51	170	121	46	8	9	1	—	—	—	—	—	—	—	—	—	—	—	—	—	—	—	—	—	—	—	407
66a	155	373	174	121	67	44	20	10	4	4	1	—	1	—	—	—	—	—	—	—	—	—	—	—	—	—	975
66b	581	1.291	901	525	294	141	69	57	18	13	8	—	2	—	—	—	—	—	—	—	—	—	—	—	—	—	3.902
67	456	1.450	1.330	954	670	396	251	130	83	36	34	—	6	—	—	—	—	—	—	—	—	—	—	—	—	—	5.811
68	640	1.563	1.103	641	401	193	116	50	18	12	2	—	7	—	—	—	—	—	—	—	—	—	—	—	—	—	4.739
69a	302	944	781	541	328	196	108	42	34	14	5	—	2	—	—	—	—	—	—	—	—	—	—	—	—	—	3.300
69b	310	1.095	968	728	438	226	146	76	39	24	3	—	2	—	—	—	—	—	—	—	—	—	—	—	—	—	4.062
IX. 70a	437	1.022	528	227	107	53	33	10	3	6	—	—	1	—	—	—	—	—	—	—	—	—	—	—	—	—	2.428
70b	571	1.267	593	283	116	62	28	10	7	3	—	—	1	—	—	—	—	—	—	—	—	—	—	—	—	—	2.941
71a	83	172	116	38	16	7	9	4	4	—	—	—	1	—	—	—	—	—	—	—	—	—	—	—	—	—	450
71b	63	194	96	50	16	8	9	6	—	—	—	—	1	—	—	—	—	—	—	—	—	—	—	—	—	—	443
72a	211	399	276	132	80	32	19	15	9	—	—	—	1	—	—	—	—	—	—	—	—	—	—	—	—	—	1.177
72b	422	965	734	456	282	172	77	33	14	4	1	—	2	—	—	—	—	—	—	—	—	—	—	—	—	—	3.165
73a	165	540	488	338	232	140	102	54	20	8	7	—	2	—	—	—	—	—	—	—	—	—	—	—	—	—	2.099
73b	308	753	620	444	308	172	110	70	32	11	4	—	1	—	—	—	—	—	—	—	—	—	—	—	—	—	2.836
74	73	241	187	161	103	57	29	15	3	2	1	—	1	—	—	—	—	—	—	—	—	—	—	—	—	—	873
75*	108	267	204	134	101	62	36	31	9	12	—	—	1	—	—	—	—	—	—	—	—	—	—	—	—	—	966
76*	279	636	645	497	330	199	130	64	35	16	8	—	2	—	—	—	—	—	—	—	—	—	—	—	—	—	2.845
X. 77*	10	18	9	6	4	—	1	—	—	—	—	—	—	—	—	—	—	—	—	—	—	—	—	—	—	—	48
78*	189	304	132	84	47	20	12	3	1	1	1	—	1	—	—	—	—	—	—	—	—	—	—	—	—	—	794
79*	31	144	143	159	120	73	43	19	12	4	1	—	4	—	—	—	—	—	—	—	—	—	—	—	—	—	751
80*	83	228	253	210	158	102	63	43	12	10	5	—	4	—	—	—	—	—	—	—	—	—	—	—	—	—	1.166
81*	237	417	371	325	239	152	92	39	18	11	5	—	4	—	—	—	—	—	—	—	—	—	—	—	—	—	1.909
82*	350	903	648	468	274	136	87	29	18	4	4	—	—	—	—	—	—	—	—	—	—	—	—	—	—	—	2.921
83*	289	509	560																								

100. Rendes lakások száma városrészek és a helyiségenkénti tényleges laksűrűség szerint.
Gewöhnliche Wohnungen nach Stadtteilen und faktischer Wohndichtigkeit pro Lokalitäten.

Tertület — Gebiet * = kültelek — Extravillan	Lakások száma helyiségenként — Anzahl der Wohnungen mit																		Összesen Zusammen
	1	1-2	2-3	3-4	4-5	5-6	6-7	7-8	8-9	9-10	10-11	11-12	12-13	13-14	15-16	21-22	23-24		
	lakóval — Bewohnern pro Lokalitäten																		
1. Budapest	94.591	71.855	27.243	8.804	2.611	788	336	128	52	31	14	3	5	3	1	1	1	206.467	
2. Részletezés. — Spezifikation.																			
a) Parti részek szerint. Nach Uferteilen.																			
Jobbpart Balpart	23.375 71.216	14.660 57.195	5.175 22.068	1.591 7.213	484 2.127	137 651	56 280	16 112	9 43	5 26	1 13	1 2	1 4	2 1	— 1	— 1	— 1	45.513 160.954	
b) Kerületek szerint. Nach Bezirken.																			
I. (1-13)	12.055	6.409	2.085	578	189	54	25	6	2	2	—	—	—	1	—	—	—	21.406	
II. (14-20)	6.756	3.356	930	276	69	24	3	5	—	—	—	1	—	1	—	—	—	11.422	
III. (21-27)	4.564	4.895	2.160	737	226	59	28	5	7	3	1	—	—	—	—	—	—	12.685	
IV. (28-29)	3.707	1.551	385	96	33	13	5	2	1	—	—	—	—	—	—	—	—	5.793	
V. (30-36)	9.255	4.305	1.476	487	142	49	21	7	1	3	—	1	—	—	—	—	—	15.747	
VI. (37-50)	14.873	12.715	5.259	1.726	534	166	78	36	8	10	2	—	—	—	—	—	—	35.409	
VII. (51-61)	16.805	14.839	5.110	1.485	421	129	51	25	9	4	2	—	—	—	1	—	—	38.881	
VIII. (62-69)	13.829	11.713	4.483	1.455	474	124	57	16	14	4	4	1	3	—	1	—	—	32.1	
IX. (70-76)	8.593	7.278	2.878	1.033	270	97	41	18	6	4	2	—	1	—	—	—	1	20.223	
X. (77-86)	4.154	4.794	2.477	929	253	73	27	8	4	1	3	—	—	—	—	—	—	12.723	
c) Bel- és kültelek szerint. Nach Intra- und Extravillan.																			
Budapest { beltelek { kültelek	79.070 15.521	53.927 17.928	18.137 9.106	5.522 3.282	1.673 938	502 286	208 128	75 53	36 16	18 13	7 7	3 —	5 —	3 —	— 1	— —	— 1	159.186 47.281	
Jobbpart { Intravillan Rechts Ufer { Extravillan	19.789 3.586	11.832 2.828	3.922 1.253	1.172 419	376 108	108 29	41 15	12 4	7 2	5 —	1 —	1 —	1 —	2 —	— —	— —	— —	37.269 8.244	
Balpart { beltelek Linkes Ufer { kültelek	59.281 11.935	42.095 15.100	14.215 7.853	4.350 2.863	1.297 830	394 257	167 113	63 49	29 14	13 13	6 7	2 —	4 —	1 —	— 1	— —	— 1	121.917 39.037	
Ebből kültelek. Hievon Extravillan.																			
I. (10-13)	2.336	1.824	734	225	58	21	7	3	1	—	—	—	—	—	—	—	—	5.209	
II. (-20)	426	251	106	25	7	1	—	1	—	—	—	—	—	—	—	—	—	817	
III. (25-27)	824	753	413	169	43	7	8	—	1	—	—	—	—	—	—	—	—	2.218	
V. (35-36)	551	890	450	175	44	16	3	—	—	—	—	—	—	—	—	—	—	2.070	
VI. (46-50)	2.876	4.957	2.971	1.020	327	94	53	20	6	7	2	—	—	—	—	—	—	12.333	
VII. (58-61)	3.209	3.093	1.224	421	97	33	13	5	3	1	—	—	—	—	1	—	—	8.100	
IX. (75-76)	1.145	1.426	731	318	109	41	17	16	1	3	2	—	—	—	—	—	1	3.811	
X. (77-86)	4.154	4.794	2.477	929	253	73	27	8	4	1	3	—	—	—	—	—	—	12.723	
d) Statisztikai kerületek. Statistische Bezirke.																			
I. 1	675	418	116	15	2	—	—	—	—	—	—	—	—	—	—	—	—	1.226	
2	1.452	546	141	45	17	6	2	—	—	—	—	—	—	—	—	—	—	2.209	
3	393	249	74	20	9	1	—	—	—	—	—	—	—	—	—	—	—	746	
4	1.144	774	290	73	23	4	4	1	—	—	—	—	—	—	—	—	—	2.314	
5	271	225	85	18	22	1	2	—	—	—	—	—	—	—	—	—	—	624	
6	2.402	1.059	314	82	23	7	2	1	—	—	—	—	—	—	—	—	—	3.890	
7	939	570	191	56	20	3	1	1	—	—	—	—	—	—	—	—	—	1.781	
8	477	134	30	6	3	1	—	—	—	—	—	—	—	—	—	—	—	651	
9	1.966	610	110	38	12	10	7	—	1	1	—	—	—	—	—	—	—	2.756	
10*	728	824	324	103	21	5	1	—	—	—	—	—	—	—	—	—	—	2.006	
11*	116	123	71	27	8	2	—	—	—	—	—	—	—	—	—	—	—	347	
12*	337	234	86	31	5	3	1	1	—	—	—	—	—	—	—	—	—	698	
13*	1.155	643	253	64	24	11	5	2	1	—	—	—	—	—	—	—	—	2.158	
II. 14a	1.007	531	111	36	9	2	—	1	—	—	—	—	—	—	—	—	—	1.697	
14b	1.337	680	157	61	12	6	1	—	—	—	—	—	—	—	—	—	—	2.255	
15	1.420	885	267	67	22	8	1	—	—	—	—	1	—	—	—	—	—	2.671	
16	612	149	46	8	1	4	—	1	—	—	—	—	—	—	—	—	—	821	
17	540	193	60	23	6	2	1	—	—	—	—	—	—	—	—	—	—	825	
18	936	479	142	47	9	1	—	2	—	—	—	—	—	1	—	—	—	1.617	
19	478	188	41	9	3	—	—	—	—	—	—	—	—	—	—	—	—	719	
20*	426	251	106	25	7	1	—	1	—	—	—	—	—	—	—	—	—	817	
III. 21	734	526	189	63	28	9	2	—	—	—	—	—	—	—	—	—	—	1.551	
22a	922	907	395	112	28	14	5	2	—	—	1	—	—	—	—	—	—	2.386	
22b	1.066	1.539	693	241	86	16	10	3	5	—	—	—	—	—	—	—	—	3.081	
23	989	1.134	460	148	40	13	3	—	—	—	—	—	—	—	—	—	—	2.781	
24	29	16	10	4	1	—	—	—	—	—	—	—	—	—	—	—	—	61	
25*	208	199	99	33	15	1	2	—	—	—	—	—	—	—	—	—	—	557	
26*	342	299	169	69	9	5	5	—	—	—	—	—	—	—	—	—	—	838	
27*	274	255	145	67	19	1	1	—	—	1	—	—	—	—	—	—	—	703	
IV. 28	1.288	462	104	25	7	2	3	1	—	—	—	—	—	—	—	—	—	1.892	
29	2.419	1.089	281	71	26	11	2	1	1	—	—	—	—	—	—	—	—	3.901	
V. 30	396	148	33	10	3	2	1	—	—	—	—	—	—	—	—	—	—	560	
31a	924	380	92	26	5	2	2	—	—	—	—	—	—	—	—	—	—	1.431	
31b	1.422	592	167	26	15	6	4	1	—	—	—	—	—	1	—	—	—	2.234	

Terület — Gebiet * = kültelek — Extravillan	Lakások száma helyiségenként — Anzahl der Wohnungen mit																			Összesen Zusammen
	1	1-2	2-3	3-4	4-5	5-6	6-7	7-8	8-9	9-10	10-11	11-12	12-13	13-14	15-16	21-22	23-24			
	lakóval — Bewohnern pro Lokalitäten																			
V. 32	1.816	450	91	30	15	1	2	1	—	—	—	—	—	—	—	—	—	—	2.406	
33	3.348	1.099	263	76	26	13	3	1	—	—	—	—	—	—	—	—	—	—	4.830	
34	798	806	380	144	34	9	6	4	—	—	—	—	—	—	—	—	—	—	2.183	
35*	380	649	362	144	35	12	1	—	—	—	—	—	—	—	—	—	—	—	1.584	
36*	171	181	88	31	9	4	2	—	—	—	—	—	—	—	—	—	—	—	486	
VI. 37	970	932	236	86	13	3	2	3	—	—	—	—	—	—	—	—	—	—	2.245	
38	2.915	1.372	305	73	22	10	3	4	—	—	—	—	—	—	—	—	—	—	4.705	
39	1.246	726	172	37	14	4	1	1	—	—	—	—	—	—	—	—	—	—	2.201	
40	2.831	1.846	487	134	34	16	5	3	—	—	—	—	—	—	—	—	—	—	5.358	
41	1.786	1.352	444	126	38	8	4	4	—	—	—	—	—	—	—	—	—	—	3.763	
42	549	151	27	6	4	4	1	—	—	—	—	—	—	—	—	—	—	—	742	
43	751	491	188	76	23	5	—	—	—	—	—	—	—	—	—	—	—	—	1.534	
44	338	87	27	7	3	—	1	—	—	—	—	—	—	—	—	—	—	—	463	
45	611	801	402	163	56	22	8	1	—	—	—	—	—	—	—	—	—	—	2.065	
46*	397	1.093	940	195	61	15	1	—	—	—	—	—	—	—	—	—	—	—	2.704	
47*	68	85	28	12	5	2	3	—	—	—	—	—	—	—	—	—	—	—	204	
48*	195	246	141	54	20	8	2	—	—	—	—	—	—	—	—	—	—	—	670	
49*	1.399	2.153	1.131	467	159	43	28	9	—	—	—	—	—	—	—	—	—	—	5.395	
50*	817	1.380	731	292	82	26	19	8	—	—	—	—	—	—	—	—	—	—	3.360	
VII. 51	1.998	2.055	624	179	49	22	4	4	—	—	—	—	—	—	—	—	—	—	4.937	
52	1.640	1.075	317	96	28	2	4	1	—	—	—	—	—	—	—	—	—	—	3.163	
53	1.885	1.586	571	140	52	14	2	1	—	—	—	—	—	—	—	—	—	—	4.252	
54	2.059	1.757	540	137	37	14	6	4	—	—	—	—	—	—	—	—	—	—	4.555	
55	1.905	1.213	342	63	16	7	3	1	—	—	—	—	—	—	—	—	—	—	3.551	
56a	2.152	2.176	840	226	67	19	7	2	—	—	—	—	—	—	—	—	—	—	5.491	
56b	1.473	1.316	396	122	30	8	1	4	—	—	—	—	—	—	—	—	—	—	3.352	
57	484	568	256	101	45	10	11	3	—	—	—	—	—	—	—	—	—	—	1.480	
58*	571	341	105	37	4	3	1	1	—	—	—	—	—	—	—	—	—	—	1.066	
59a*	1.007	800	231	82	21	3	2	3	—	—	—	—	—	—	—	—	—	—	2.149	
59b*	225	305	99	19	6	4	2	2	—	—	—	—	—	—	—	—	—	—	660	
60*	893	1.000	457	151	33	16	5	—	—	—	—	—	—	—	—	—	—	—	2.557	
61*	513	647	332	132	33	7	3	—	—	—	—	—	—	—	—	—	—	—	1.668	
VIII. 62a	1.274	633	161	47	14	7	—	—	—	—	—	—	—	—	—	—	—	—	2.139	
62b	1.488	649	154	33	5	4	—	—	—	—	—	—	—	—	—	—	—	—	2.335	
62c	728	290	43	7	3	—	—	—	—	—	—	—	—	—	—	—	—	—	1.062	
63	754	592	120	29	11	1	—	—	—	—	—	—	—	—	—	—	—	—	1.509	
64	837	693	261	88	43	7	3	—	—	—	—	—	—	—	—	—	—	—	1.937	
65	175	188	39	3	1	1	—	—	—	—	—	—	—	—	—	—	—	—	407	
66a	482	310	117	40	11	8	3	1	—	—	—	—	—	—	—	—	—	—	975	
66b	1.797	1.399	499	165	59	25	7	5	—	—	—	—	—	—	—	—	—	—	3.902	
67	1.750	2.280	1.132	427	145	46	22	2	—	—	—	—	—	—	—	—	—	—	5.811	
68	2.024	1.783	665	213	44	5	4	—	—	—	—	—	—	—	—	—	—	—	4.739	
69a	1.177	1.315	570	166	55	10	5	2	—	—	—	—	—	—	—	—	—	—	3.300	
69b	1.343	1.651	722	237	83	10	9	2	—	—	—	—	—	—	—	—	—	—	4.062	
IX. 70a	1.333	828	185	51	23	6	2	—	—	—	—	—	—	—	—	—	—	—	2.428	
70b	1.783	892	198	47	13	4	2	—	—	—	—	—	—	—	—	—	—	—	2.941	
71a	255	142	32	16	4	1	—	—	—	—	—	—	—	—	—	—	—	—	450	
71b	268	129	25	15	1	1	3	—	—	—	—	—	—	—	—	—	—	—	443	
72a	582	418	120	40	11	5	1	—	—	—	—	—	—	—	—	—	—	—	1.177	
72b	1.278	1.218	502	133	20	9	4	—	—	—	—	—	—	—	—	—	—	—	3.165	
73a	629	828	416	171	35	11	6	—	—	—	—	—	—	—	—	—	—	—	2.099	
73b	1.019	1.047	508	195	47	12	6	—	—	—	—	—	—	—	—	—	—	—	2.836	
74	301	350	161	47	7	7	—	—	—	—	—	—	—	—	—	—	—	—	873	
75*	318	313	160	81	40	25	12	—	—	—	—	—	—	—	—	—	—	—	966	
76*	827	1.113	571	237	69	16	5	4	—	—	—	—	—	—	—	—	—	—	2.845	
X. 77*	25	13	9	1	—	—	—	—	—	—	—	—	—	—	—	—	—	—	48	
78*	442	240	81	21	6	3	1	—	—	—	—	—	—	—	—	—	—	—	794	
79*	160	297	198	71	18	5	2	—	—	—	—	—	—	—	—	—	—	—	751	
80*	291	467	264	109	24	9	—	—	—	—	—	—	—	—	—	—	—	—	1.166	
81*	574	690	415	163	50	12	3	—	—	—	—	—	—	—	—	—	—	—	1.909	
82*	1.137	1.131	445	153	38	11	1	—	—	—	—	—	—	—	—	—	—	—	2.921	
83*	766	1.020	513	216	66	20	11	—	—	—	—	—	—	—	—	—	—	—	2.617	
84*	179	265	168	62	27	6	1	—	—	—	—	—	—	—	—	—	—	—	709	
85*	106	154	85	42	9	2	1	—	—	—	—	—	—	—	—	—	—	—	400	
86a*	322	338	196	43	6	4	4	—	—	—	—	—	—	—	—	—	—	—	914	
86b*	152	179	103	48	9	1	2	—	—	—	—	—	—	—	—	—	—	—	494	

101. A rendes lakások lakóinak megoszlása városrészek és a szobánkénti tényleges laksűrűség szerint.

Terület * = kültelek	Lakók száma szobánként										
	-1	1-2	2-3	3-4	4-5	5-6	6-7	7-8	8-9	9-10	10-11
	lakóval bíró lakásokban										
1. Budapest	65.819	260.864	189.946	125.682	85.959	53.936	34.635	19.784	10.733	5.889	2.695
2. Részletezés.											
a) Partirészek szerint.											
Jobbpart	17.694	59.418	37.581	23.690	16.287	10.052	6.393	3.288	1.926	1.090	374
Balpart	48.125	201.446	152.365	101.992	69.672	43.884	28.242	16.496	8.807	4.799	2.321
b) Kerületek szerint.											
I. (1-13)	9.594	31.146	17.396	10.680	6.943	3.958	2.503	1.232	738	420	132
II. (14-20)	5.705	18.428	9.752	4.793	2.899	1.810	993	480	243	180	44
III. (21-27)	2.395	9.844	10.433	8.217	6.445	4.284	2.897	1.576	945	490	198
IV. (28-29)	4.339	10.949	4.792	1.958	1.153	749	349	136	117	40	33
V. (30-36)	8.006	28.409	12.777	6.960	4.783	3.054	1.889	1.112	529	299	110
VI. (37-50)	10.394	43.674	33.336	22.769	16.701	10.140	6.360	4.052	2.124	1.120	660
VII. (51-61)	9.626	49.584	41.826	26.539	16.097	9.696	5.894	3.107	1.583	990	390
VIII. (62-69)	8.521	36.640	30.750	21.262	14.274	8.909	5.885	3.451	2.043	1.210	638
IX. (70-76)	4.992	22.496	18.921	13.053	9.062	6.028	4.131	2.496	1.224	630	264
X. (77-86)	2.247	9.694	9.963	9.451	7.602	5.308	3.734	2.142	1.187	510	286
c) Bel- és kültelek szerint.											
Budapest	57.661	224.449	151.458	91.427	57.891	35.067	21.571	12.164	6.621	3.769	1.694
{ beltelek	8.158	36.415	38.488	34.255	28.068	18.869	13.064	7.620	4.112	2.120	1.001
{ kültelek	15.454	51.881	31.032	18.516	12.407	7.483	4.514	2.360	1.404	800	275
Jobbpart	2.240	7.537	6.549	5.174	3.880	2.569	1.879	928	522	290	99
{ beltelek	42.207	172.568	120.426	72.911	45.484	27.584	17.057	9.804	5.217	2.969	1.419
{ kültelek	5.918	28.878	31.939	29.081	24.188	16.300	11.185	6.692	3.590	1.830	902
Ebből kültelek.											
I. (10-13)	1.439	4.799	4.176	3.316	2.439	1.421	1.145	432	315	160	66
II. (—20)	365	1.104	679	389	300	216	104	40	9	20	11
III. (25-27)	436	1.634	1.694	1.469	1.141	932	630	456	198	110	22
V. (35-36)	171	1.187	1.577	1.582	1.403	1.041	707	408	216	120	55
VI. (46-50)	1.111	6.661	9.764	9.760	9.186	5.811	3.961	2.414	1.395	640	374
VII. (58-61)	1.905	8.618	7.338	5.361	3.669	2.504	1.609	968	396	280	99
IX. (75-76)	484	2.718	3.297	2.927	2.328	1.636	1.174	760	396	280	88
X. (77-86)	2.247	9.694	9.963	9.451	7.602	5.308	3.734	2.142	1.187	510	286
d) Statisztikai kerületek.											
I. 1	716	1.858	1.061	622	244	155	42	32	—	—	—
2	1.374	4.033	1.559	767	449	257	133	88	36	20	11
3	304	1.147	610	378	260	132	77	48	45	20	—
4	933	3.075	1.774	1.356	843	488	252	200	36	40	11
5	203	673	618	403	302	173	105	32	81	100	—
6	1.784	6.063	3.221	1.708	1.191	628	350	192	63	30	22
7	847	2.483	1.531	898	654	305	217	128	108	20	11
8	490	1.554	398	181	113	95	14	—	18	—	—
9	1.504	5.461	2.448	1.051	448	304	168	80	36	30	1
10*	359	1.508	1.797	1.638	1.197	651	593	216	144	60	22
11*	81	226	313	208	247	101	98	32	54	30	22
12*	243	792	561	364	208	197	174	40	27	10	—
13*	756	2.273	1.505	1.106	787	472	280	144	90	60	22
II. 14a	1.020	2.822	1.394	682	367	166	119	80	27	20	—
14b	1.039	3.475	2.034	951	481	215	245	96	27	30	11
15	993	3.590	2.497	1.274	763	653	238	96	72	60	—
16	475	1.745	624	255	176	102	21	8	—	10	11
17	462	1.653	614	252	180	106	84	32	54	10	11
18	801	2.509	1.382	784	527	268	147	104	27	30	—
19	550	1.530	528	206	105	84	35	24	27	—	—
20*	365	1.104	679	389	300	216	104	40	9	20	11
III. 21	486	1.797	1.292	752	508	330	210	80	72	30	11
22a	432	2.035	2.049	1.471	1.276	700	469	232	108	60	55
22b	523	2.309	3.056	2.665	2.170	1.458	958	504	414	180	60
23	500	1.972	2.309	1.832	1.320	858	630	296	153	110	44
24	18	97	33	28	30	6	—	8	—	—	—
25*	146	528	428	324	272	246	133	96	45	60	—
26*	191	697	704	664	430	353	252	192	45	20	22
27*	99	409	562	481	439	333	245	168	108	30	—
IV. 28	1.590	4.012	1.360	603	311	126	111	24	18	20	11
29	2.749	6.937	3.432	1.355	842	623	238	112	99	20	22
V. 30	443	1.326	498	142	90	36	42	32	—	—	—
31a	1.030	3.119	1.322	502	266	154	84	32	—	20	—
31b	1.848	4.330	1.698	754	504	227	154	64	27	20	—

Verteilung d. Bewohner gewöhnl. Wohnungen nach Stadtteilen u. faktischer Wohndichtigkeit pro Zimmer.

Anzahl der Bewohner in Wohnungen mit												Ösreszen Zusammen	Gebiet * = Extravillan
11—12	12—13	13—14	14—15	15—16	16—17	17—18	18—19	20—21	21—22	23—24			
Bewohnern pro Zimmer													
1.080	819	266	90	16	34	36	19	21	22	24	858.369	1. Budapest	
												2. Spezifikation.	
												a) Nach Ufertteilen.	
96	91	28	—	—	—	—	—	—	—	—	178.008	Rechtes Ufer	
984	728	238	90	16	34	36	19	21	22	24	680.361	Linkes Ufer	
												b) Nach Bezirken.	
												I. (1—13)	
											84.818	II (14—20)	
											45.366	III. (21—27)	
											47.824	IV. (28—29)	
											24.627	V. (30—36)	
											68.077	VI. (37—50)	
											151.757	VII. (51—61)	
											165.723	VIII. (62—69)	
											134.188	IX. (70—76)	
											83.678	X. (77—86)	
											52.311		
												c) Nach Intra- und Extravillan.	
												Budapest { Intravillan	
												Extravillan	
												Rechtes Ufer { Intravillan	
												Extravillan	
												Linkes Ufer { Intravillan	
												Extravillan	
												Hievon Extravillan.	
												I. (10—13)	
											19.721	II. (—20)	
											3.237	III. (25—27)	
											8.759	V. (35—36)	
											8.504	VI. (46—50)	
											51.281	VII. (58—61)	
											32.862	IX. (75—76)	
											16.217	X. (77—86)	
											52.311		
												d) Statistische Bezirke.	
											4.730	I. 1	
											8.727	2	
											3.033	3	
											9.020	4	
											2.703	5	
											15.252	6	
											7.214	7	
											2.863	8	
											11.555	9	
											8.198	10*	
											1.412	11*	
											2.616	12*	
											7.495	13*	
											6.697	II. 14a	
											8.618	14b	
											10.248	15	
											3.427	16	
											3.458	17	
											6.592	18	
											3.089	19	
											3.237	20*	
											5.568	III. 21	
											8.887	22a	
											14.353	22b	
											10.037	23	
											220	24	
											2.278	25*	
											3.595	26*	
											2.886	27*	
											8.186	IV. 28	
											16.441	29	
											2.609	V. 30	
											6.541	31a	
											9.650	31b	

101. sz. tábla. (Vége.)

Terület * = kültelek	Lakószámaszobánként										
	-1	1-2	2-3	3-4	4-5	5-6	6-7	7-8	8-9	9-10	10-11
	lakóval bíró lakásokban										
V. 32	1.771	6.157	1.561	558	423	172	98	48	43	29	—
33	2.360	10.276	4.302	1.760	889	535	244	152	81	10	11
34	383	2.014	1.819	1.662	1.208	889	560	376	162	100	44
35*	90	810	1.199	1.201	1.138	861	588	312	162	90	44
36*	81	377	378	381	265	180	119	96	54	30	11
VI. 37	767	3.668	3.495	1.793	936	309	189	143	45	10	—
38	2.289	9.553	4.443	1.948	931	565	273	128	54	30	22
39	906	3.906	2.445	1.017	666	245	105	72	9	10	11
40	2.070	8.363	5.563	3.162	1.576	889	441	287	162	80	66
41	1.144	4.907	3.856	2.297	1.436	882	419	368	153	110	77
42	584	1.538	543	283	78	42	28	8	18	—	22
43	724	2.367	1.328	718	608	372	273	216	117	70	22
44	574	1.105	160	138	93	54	35	—	—	—	—
45	225	1.606	1.739	1.653	1.191	971	636	416	171	170	66
46*	223	971	2.003	2.126	3.248	1.651	790	512	333	160	99
47*	51	191	178	171	80	42	56	8	18	10	—
48*	82	330	500	522	398	318	182	111	72	20	33
49*	473	3.221	4.370	4.343	3.409	2.237	1.828	1.055	540	240	132
50*	282	1.948	2.713	2.598	2.051	1.563	1.105	728	432	210	110
VII. 51	1.229	7.073	6.216	4.091	1.982	1.122	600	343	180	110	55
52	1.155	5.143	3.615	1.812	1.111	507	369	144	63	50	11
53	1.103	5.411	4.525	2.706	1.737	1.058	601	303	207	100	33
54	1.134	6.065	5.093	2.949	1.655	1.044	532	304	135	80	33
55	1.199	5.981	3.940	2.073	1.163	497	315	104	53	50	11
56a	922	5.899	6.063	4.201	2.663	1.614	924	477	261	190	33
56b	728	4.136	3.745	2.328	1.311	830	475	288	144	60	33
57	251	1.258	1.291	1.018	806	520	469	176	144	70	22
58*	537	2.078	1.067	423	292	222	112	80	36	10	22
59a*	565	2.777	2.096	1.344	770	466	322	176	63	80	—
59b*	88	526	641	501	374	185	91	48	9	—	11
60*	475	2.139	2.138	1.931	1.378	858	587	360	144	90	66
61*	240	1.098	1.396	1.162	855	773	497	304	144	100	—
VIII. 62a	1.131	3.719	2.008	1.021	532	296	160	104	36	10	22
62b	1.474	4.073	2.213	883	484	210	126	56	18	20	—
62c	702	2.170	1.076	449	117	42	21	8	9	10	—
63	439	2.358	1.967	987	332	256	154	40	45	—	—
64	475	2.168	1.912	1.299	921	651	370	295	162	120	33
65	102	635	621	266	44	54	7	—	—	10	—
66a	339	1.458	798	565	355	269	140	80	36	40	11
66b	1.146	4.789	3.760	2.405	1.567	877	483	456	171	130	88
67	633	4.236	5.310	4.540	3.668	2.459	1.784	1.054	747	360	374
68	1.115	5.129	4.314	2.896	2.128	1.190	837	400	162	120	22
69a	502	2.807	3.063	2.495	1.778	1.232	763	336	306	150	55
69b	463	3.098	3.708	3.456	2.348	1.373	1.040	622	351	240	33
IX. 70a	999	4.233	2.739	1.252	624	345	243	80	27	60	11
70b	1.246	5.096	2.854	1.444	627	393	196	80	63	30	—
71a	187	675	572	214	93	42	63	32	36	—	11
71b	123	793	463	254	92	48	63	48	—	10	—
72a	413	1.440	1.124	610	427	207	140	120	81	—	11
72b	662	2.941	2.933	2.044	1.487	1.058	539	264	126	40	11
73a	253	1.526	1.782	1.564	1.223	877	714	432	180	80	77
73b	519	2.392	2.463	2.026	1.620	1.064	790	560	288	110	44
74	106	682	694	718	541	358	209	120	27	20	11
75*	200	896	850	644	551	378	252	248	81	120	—
76*	284	1.822	2.447	2.283	1.777	1.258	922	512	315	160	88
X. 77*	21	64	43	30	20	—	7	—	—	—	—
78*	435	1.281	537	368	243	120	84	24	9	10	11
79*	37	362	461	666	609	438	301	152	108	40	11
80*	118	646	947	964	847	634	441	359	108	100	44
81*	254	1.177	1.406	1.429	1.279	922	676	312	162	110	55
82*	594	2.851	2.578	2.135	1.503	843	615	232	170	40	44
83*	363	1.649	1.999	1.886	1.499	1.297	854	535	315	120	33
84*	98	408	569	546	463	354	203	216	171	40	44
85*	28	254	315	309	301	162	175	96	45	20	22
86a*	232	725	782	768	520	293	182	96	36	20	11
86b*	67	277	326	350	318	245	196	120	63	10	11

Tabelle Nr. 101. (Schluss.)

Anzahl der Bewohner in Wohnungen mit											Österreich Zusammen	Gebiet * = Extravillan
11-12	12-13	13-14	14-15	15-16	16-17	17-18	18-19	20-21	21-22	23-24		
Bewohnern pro Zimmer												
—	—	—	—	—	—	—	—	—	—	—	10.860	V. 32
36	26	14	—	—	—	—	—	—	—	—	20.620	33
24	13	—	—	—	—	—	—	—	—	—	9.293	34
—	—	—	—	—	—	—	—	—	—	—	6.532	35*
—	—	—	—	—	—	—	—	—	—	—	1.972	36*
—	—	14	15	—	—	—	—	—	—	—	11.384	VI. 37
12	—	—	—	—	—	—	—	—	—	—	20.248	38
12	13	—	15	—	—	—	—	—	—	—	9.392	39
—	13	—	—	—	—	—	—	—	—	—	22.699	40
—	—	28	—	—	—	—	—	—	—	—	15.690	41
—	—	—	—	—	—	—	—	—	—	—	3.144	42
36	—	—	—	—	—	—	—	—	—	—	6.851	43
—	—	—	—	—	—	—	—	—	—	—	2.159	44
36	—	14	15	—	—	—	—	—	—	—	8.909	45
12	—	—	—	—	—	—	—	—	—	—	12.128	46*
—	—	—	—	—	—	—	—	—	—	—	805	47*
—	—	14	—	—	—	—	—	—	—	—	2.582	48*
12	—	—	—	—	—	—	—	—	—	—	21.860	49*
36	130	—	—	—	—	—	—	—	—	—	13.906	50*
60	13	—	—	—	—	—	—	—	—	—	23.074	VII. 51
12	—	—	—	—	—	—	—	—	—	—	13.992	52
48	13	14	—	—	—	—	—	—	—	—	17.859	53
—	26	—	—	—	—	—	—	—	—	—	19.050	54
12	—	—	—	—	—	—	—	—	—	—	15.398	55
72	13	14	—	—	—	—	—	—	—	—	23.346	56a
12	—	—	15	—	—	—	—	—	—	—	14.105	56b
12	—	—	—	—	—	—	—	—	—	—	6.037	57
12	13	—	—	16	—	—	—	—	—	—	4.920	58*
—	—	—	—	—	—	—	—	—	—	—	8.659	59a*
—	—	—	—	—	—	—	—	—	—	—	2.474	59b*
36	26	—	—	—	—	—	—	—	—	—	10.228	60*
12	—	—	—	—	—	—	—	—	—	—	6.581	61*
12	—	—	—	—	—	—	—	—	—	—	9.051	VIII. 62a
12	—	—	—	—	—	—	—	—	—	—	9.569	62b
—	—	—	—	—	—	—	—	—	—	—	4.604	62c
—	13	—	—	—	—	—	—	—	—	—	6.591	63
—	—	—	15	—	—	—	—	—	—	—	8.421	64
—	—	—	—	—	—	—	—	—	—	—	1.739	65
12	13	—	—	—	—	—	—	—	—	—	4.116	66a
24	13	14	—	—	—	—	—	—	—	—	15.923	66b
72	91	70	—	—	17	36	—	—	—	—	25.451	67
—	—	—	—	—	—	—	—	—	—	—	18.313	68
24	26	—	15	—	—	—	—	—	—	—	13.552	69a
24	52	14	—	—	17	—	19	—	—	—	16.858	69b
12	13	—	—	—	—	—	—	—	—	—	10.626	IX. 70a
—	—	—	—	—	—	—	—	—	—	—	12.041	70b
—	—	—	—	—	—	—	—	—	—	—	1.925	71a
—	—	—	—	—	—	—	—	—	—	—	1.894	71b
24	13	—	—	—	—	—	—	—	—	—	4.610	72a
24	39	—	—	—	—	—	—	—	—	—	12.168	72b
24	26	14	—	—	—	—	—	—	—	—	8.772	73a
12	39	—	—	—	—	—	—	—	—	—	11.927	73b
12	—	—	—	—	—	—	—	—	—	—	3.498	74
12	—	—	—	—	—	—	—	21	—	—	4.253	75*
24	26	—	—	—	—	—	—	—	22	24	11.964	76*
—	—	—	—	—	—	—	—	—	—	—	185	X. 77*
—	—	—	—	—	—	—	—	—	—	—	3.122	78*
24	—	—	—	—	—	—	—	—	—	—	3.209	79*
—	—	—	—	—	—	—	—	—	—	—	5.208	80*
36	—	—	—	—	—	—	—	—	—	—	7.818	81*
—	—	—	—	—	—	—	—	—	—	—	11.605	82*
36	39	—	—	—	—	—	—	—	—	—	10.625	83*
12	—	—	—	—	—	—	—	—	—	—	3.124	84*
—	—	—	—	—	—	—	—	—	—	—	1.727	85*
—	—	—	—	—	—	—	—	—	—	—	3.679	86a*
—	26	14	—	—	—	—	—	—	—	—	2.009	86b*

105. Albérlős lakások lakóinak megoszlása városrészek és a szobánkénti tényleges laksűrűség szerint.
 Verteilung der Bewohner in Wohnungen mit Aftermietern nach Stadtteilen und faktischer Wohndichtigkeit pro Zimmer.

Terület — Gebiet * = kültelek — Extravillan	Lakók száma szobánként — Anzahl der Bewohner in Wohnungen mit																							Összesen Zusammen
	1	2	3	4	5	6	7	8	9	10	11	12	13	14	15	17	18	19	21	22	24			
	lakóval — Bewohnern pro Zimmer																							
1. Budapest	12.091	63.891	50.232	36.340	24.885	17.191	11.636	7.462	4.454	2.600	1.573	696	416	224	60	34	36	19	22	24	233.886			
2. Részletezés. Szpezifikation.																								
a) Partirészek szerint. Nach Uferparteien.																								
Jobbpart Balpart	2.702 9.389	12.343 51.548	7.370 42.862	4.796 31.544	2.957 21.928	1.800 15.391	1.319 10.317	712 6.750	585 3.869	290 2.310	121 1.452	60 636	26 390	14 210	— 60	— 34	— 36	— 19	— 22	— 24	35.095 198.791			
b) Kerületek szerint. Nach Bezirken.																								
I. (1—13)	1.460	6.553	3.989	2.265	1.230	725	571	272	234	70	44	36	13	14	—	—	—	—	—	—	—	17.476		
II. (14—20)	1.141	4.480	1.954	1.233	684	457	231	112	81	70	11	12	—	—	—	—	—	—	—	—	10.466			
III. (21—27)	101	1.310	1.427	1.298	1.043	618	517	328	270	150	66	12	13	—	—	—	—	—	—	—	7.153			
IV. (28—29)	993	3.561	1.442	630	447	272	174	40	72	20	11	12	—	—	—	—	—	—	—	—	7.724			
V. (30—36)	1.890	6.920	3.309	2.161	1.549	1.062	700	440	207	510	374	108	52	56	14	—	—	—	—	—	18.492			
VI. (37—50)	2.224	12.225	9.718	6.917	4.637	3.421	2.290	1.773	927	510	374	108	52	56	15	—	—	—	—	—	45.247			
VII. (51—61)	1.537	12.839	12.991	9.232	6.167	3.939	2.487	1.413	702	550	286	180	91	28	15	—	—	—	—	—	52.457			
VIII. (62—69)	1.672	9.565	9.569	7.324	5.410	3.763	2.731	1.732	1.152	780	484	96	117	84	30	34	36	19	—	—	44.598			
IX. (70—76)	916	5.394	4.577	3.884	2.656	2.075	1.319	1.024	513	250	165	132	104	14	—	—	—	—	—	—	23.069			
X. (77—86)	157	1.044	1.256	1.346	1.062	859	616	328	296	100	77	36	13	14	—	—	—	—	—	—	7.204			
c) Bel- és kültelek szerint. Nach Intra- u. Extravillan.																								
Budapest { beltelek { kültelek	11.419 672	59.260 4.631	43.832 6.400	29.487 6.853	19.663 5.222	13.052 4.139	8.712 2.924	5.447 2.015	3.285 1.169	2.020 580	1.122 451	564 132	299 117	210 14	60 13	34 14	36 14	19 —	— 22	— 24	198.521 35.365			
Jobbpart { Intravillan { Extravillan	2.508 194	11.494 849	6.619 751	4.136 660	2.433 524	1.478 322	972 347	552 160	486 99	250 40	110 11	60 13	13 —	14 —	—	—	—	—	—	—	31.125 3.970			
Balpart { beltelek { kültelek	8.911 478	47.766 3.782	37.213 5.649	25.351 6.193	17.230 4.698	11.574 3.817	7.740 2.577	4.895 1.855	2.799 1.070	1.770 540	1.012 440	504 132	286 104	196 14	60	34	36	19	—	22	167.396 31.395			
Ebből kültelek. Hievon Extravillan.																								
I. (10—13)	120	528	552	507	396	220	249	80	72	10	11	—	13	—	—	—	—	—	—	—	2.758			
II. (—20)	60	198	68	57	30	30	14	—	—	10	—	—	—	—	—	—	—	—	—	—	467			
III. (25—27)	14	123	131	96	98	72	84	80	27	20	—	—	—	—	—	—	—	—	—	—	745			
V. (35—36)	20	173	395	533	431	316	238	168	90	20	33	12	—	—	—	—	—	—	—	—	2.429			
VI. (46—50)	45	930	2.078	2.453	1.743	1.511	1.073	775	477	200	187	36	26	—	—	—	—	—	—	—	11.534			
VII. (58—61)	236	1.371	1.457	1.126	899	644	378	312	108	90	99	24	39	—	—	—	—	—	—	—	6.783			
IX. (75—76)	20	264	463	735	563	487	272	272	99	130	44	24	26	—	—	—	—	—	—	22	3.445			
X. (77—86)	157	1.044	1.256	1.346	1.062	859	616	328	296	100	77	36	13	14	—	—	—	—	—	—	7.204			
d) Statisztikai kerületek. Statistische Bezirke.																								
I. 1	128	549	353	124	35	36	14	—	—	—	—	—	—	—	—	—	—	—	—	—	1.239			
2	247	957	451	162	115	36	42	16	18	10	—	—	—	—	—	—	—	—	—	—	2.054			
3	59	238	109	77	52	12	14	16	9	10	—	12	—	—	—	—	—	—	—	—	608			
4	158	742	475	358	211	112	84	24	18	—	—	12	—	—	—	—	—	—	—	—	2.194			
5	31	145	119	116	50	36	21	—	—	—	—	—	—	—	—	—	—	—	—	—	518			
6	234	1.178	785	370	158	95	56	56	72	30	22	—	—	—	—	—	—	—	—	—	3.056			
7	152	468	340	172	105	89	42	32	18	—	11	12	—	—	—	—	—	—	—	—	1.441			
8	58	324	79	37	10	29	14	—	9	—	—	—	—	—	—	—	—	—	—	—	560			
9	273	1.424	726	342	98	60	35	48	18	10	—	—	—	14	—	—	—	—	—	—	3.048			
10*	39	201	346	332	261	143	201	56	36	10	11	—	13	—	—	—	—	—	—	—	1.649			
11*	4	22	12	8	20	—	14	8	18	—	—	—	—	—	—	—	—	—	—	—	106			
12*	32	64	40	19	5	—	20	—	—	—	—	—	—	—	—	—	—	—	—	—	180			
13*	45	241	154	148	110	77	14	16	18	—	—	—	—	—	—	—	—	—	—	—	823			
II. 14a	208	816	327	170	126	64	28	24	—	—	—	—	—	—	—	—	—	—	—	—	1.763			
14b	290	916	256	217	83	24	14	32	9	10	11	—	—	—	—	—	—	—	—	—	1.862			
15	131	930	583	428	195	179	77	27	27	30	—	12	—	—	—	—	—	—	—	—	2.616			
16	100	479	153	79	15	36	7	—	—	—	—	—	—	—	—	—	—	—	—	—	869			
17	118	365	157	97	45	35	35	8	27	—	—	—	—	—	—	—	—	—	—	—	887			
18	137	456	307	150	165	71	42	24	18	20	—	—	—	—	—	—	—	—	—	—	1.390			
19	97	320	103	35	25	18	14	—	—	—	—	—	—	—	—	—	—	—	—	—	612			
20*	60	198	68	57	30	30	14	—	—	10	—	—	—	—	—	—	—	—	—	—	467			
III. 21	29	351	225	170	115	36	49	8	36	20	11	—	—	—	—	—	—	—	—	—	1.050			
22a	22	307	382	364	274	191	70	96	54	30	11	—	—	—	—	—	—	—	—	—	1.801			
22b	22	306	393	398	417	235	209	104	135	50	11	12	13	—	—	—	—	—	—	—	2.305			
23	13	221	296	270	139	84	105	40	18	30	33	—	—	—	—	—	—	—	—	—	1.249			
24	1	2	—	—	—	—	—	—	—	—	—	—	—	—	—	—	—	—	—	—	3			
25*	9	70	39	20	30	24	7	16	—	10	—	—	—	—	—	—	—	—	—	—	225			
26*	4	25	52	48	34	30	35	40	18	—	—	—	—	—	—	—	—	—	—	—	286			
27*	1	28	40	28	34	18	42	24	9	10	—	—	—	—	—	—	—	—	—	—	234			
IV. 28	341	1.159	358	180	63	72	48	16	—	10	—	—	—	—	—	—	—	—	—	—	2.247			
29	652	2.402	1.084	500	384	200	126	24	72	10	11	12	—	—	—	—	—	—	—	—	5.477			
V. 30	134	371	130	15																				

106. Albérlős lakások lakóinak megoszlása városrészek és a helyiségenkénti tényleges laksűrűség szerint.
Bewohner der Wohnungen mit Aftermietern nach Stadtteilen und faktischer Wohndichtigkeit pro Lokalitäten.

Terület — Gebiet * = kültelek — Extravillan	Lakók száma helyiségenként — Anzahl der Bewohner in Wohnungen mit																				Összesen Zusammen
	1	1-2	2-3	3-4	4-5	5-6	6-7	7-8	8-9	9-10	10-11	11-12	12-13	13-14	21-22	23-24					
lakóval — Bewohnern pro Lokalitäten																					
1. Budapest	64.118	86.714	46.986	22.237	8.511	2.877	1.213	468	286	229	110	24	39	28	22	24	233.886				
2. Részletezés. — Spezifikation.																					
a) Partí részek szerint. Nach Uferteilen.																					
Jobbpart	12.883	12.805	5.489	2.376	1.089	212	117	32	36	30	—	12	—	14	—	—	35.095				
Balpart	51.235	73.909	41.497	19.861	7.422	2.665	1.096	436	250	199	110	12	39	14	22	24	198.791				
b) Kerületek szerint. Nach Bezirken.																					
I. (1-13)	7.116	6.603	2.319	828	418	98	55	16	9	—	—	—	—	14	—	—	17.476				
II. (14-20)	4.773	3.583	1.343	535	181	17	14	8	—	27	30	—	12	—	—	—	10.466				
III. (21-27)	994	2.619	1.827	1.013	490	97	48	8	27	30	—	—	—	—	—	—	7.153				
IV. (28-29)	3.705	2.655	876	296	118	35	14	16	9	—	—	—	—	—	—	—	7.724				
V. (30-36)	7.808	5.869	2.657	1.430	420	187	83	16	—	10	—	12	—	—	—	—	18.492				
VI. (37-50)	12.032	16.593	9.035	4.736	1.748	671	227	119	45	30	11	—	—	—	—	—	45.247				
VII. (51-61)	11.851	21.355	11.965	4.576	1.615	554	247	127	45	100	22	—	—	—	—	—	52.457				
VIII. (62-69)	9.552	16.751	9.907	4.738	2.244	747	295	94	124	49	44	—	39	14	—	—	44.598				
IX. (70-76)	5.413	8.243	5.046	2.855	873	334	189	40	9	10	11	—	—	—	22	24	23.069				
X. (77-86)	874	2.443	2.011	1.230	404	137	41	24	18	—	22	—	—	—	—	—	7.204				
c) Bel- és kültelek szerint. Nach Intra- und Extravillan.																					
Budapest } beltelek	60.043	74.479	36.992	16.413	6.496	2.172	988	340	232	209	66	24	39	28	—	—	198.521				
} kültelek	4.075	12.235	9.994	5.824	2.015	705	225	128	54	20	44	—	—	—	22	24	35.365				
Jobbpart } intravillan	11.981	11.317	4.614	1.897	929	195	76	24	36	30	—	12	—	14	—	—	31.125				
} Extravillan	902	1.488	875	479	160	17	41	8	—	—	—	—	—	—	—	—	3.970				
Rechtés Ufer } beltelek	48.062	63.162	32.378	14.516	5.567	1.977	912	316	196	179	66	12	39	14	—	—	167.396				
Balpart } kültelek	3.173	10.747	9.119	5.345	1.855	688	184	120	54	20	44	—	—	—	22	24	31.395				
} beltelek	—	—	—	—	—	—	—	—	—	—	—	—	—	—	—	—	—				
} kültelek	—	—	—	—	—	—	—	—	—	—	—	—	—	—	—	—	—				
Ebből kültelek. Hievon Extravillan.																					
I. (10-13)	593	1.123	626	295	69	17	27	8	—	—	—	—	—	—	—	—	2.758				
II. (14-20)	210	145	75	22	15	—	—	—	—	—	—	—	—	—	—	—	467				
III. (25-27)	99	220	174	162	76	—	14	—	—	—	—	—	—	—	—	—	745				
V. (35-36)	132	845	758	495	135	57	7	—	—	—	—	—	—	—	—	—	2.429				
VI. (46-50)	636	3.887	3.624	2.083	813	321	82	40	27	10	11	—	—	—	—	—	11.534				
VII. (58-61)	1.322	2.630	1.610	809	251	109	27	16	9	—	—	—	—	—	—	—	6.783				
IX. (75-76)	209	942	1.116	728	252	64	27	40	—	10	11	—	—	—	—	—	3.445				
X. (77-86)	874	2.443	2.011	1.230	404	137	41	24	18	—	22	—	—	—	—	—	7.204				
d) Statisztikai kerületek. Statistische Bezirke.																					
I. 1	427	634	164	14	—	—	—	—	—	—	—	—	—	—	—	—	1.239				
2	1.029	677	234	45	62	—	—	—	—	—	—	—	—	—	—	—	2.054				
3	258	209	77	23	29	12	—	7	—	—	—	—	—	—	—	—	608				
4	682	863	438	137	47	12	—	—	—	—	—	—	—	—	—	—	2.194				
5	176	213	103	—	19	—	7	—	—	—	—	—	—	—	—	—	518				
6	1.351	1.180	274	103	126	22	—	—	—	—	—	—	—	—	—	—	3.056				
7	544	534	199	113	28	23	—	—	—	—	—	—	—	—	—	—	1.441				
8	350	144	32	25	9	—	—	—	—	—	—	—	—	—	—	—	560				
9	1.706	1.026	172	73	29	12	7	—	—	9	—	—	—	—	—	—	3.048				
10*	266	745	350	236	28	11	13	—	—	—	—	—	—	—	—	—	1.649				
11*	20	23	36	22	5	—	—	—	—	—	—	—	—	—	—	—	106				
12*	78	60	18	4	13	—	7	—	—	—	—	—	—	—	—	—	180				
13*	229	295	222	33	23	6	7	8	—	—	—	—	—	—	—	—	823				
II. 14a	768	670	206	114	5	—	—	—	—	—	—	—	—	—	—	—	1.763				
14b	968	628	161	57	24	17	7	—	—	—	—	—	—	—	—	—	1.862				
15	972	960	431	167	67	—	7	—	—	—	—	—	—	—	—	—	2.616				
16	580	199	79	11	—	—	—	—	—	—	—	—	—	—	—	—	869				
17	436	287	90	47	27	—	—	—	—	—	—	—	—	—	—	—	887				
18	530	454	257	103	38	—	—	8	—	—	—	—	—	—	—	—	1.390				
19	309	240	44	14	5	—	—	—	—	—	—	—	—	—	—	—	612				
20*	210	145	75	22	15	—	—	—	—	—	—	—	—	—	—	—	467				
III. 21	274	400	178	82	86	23	7	—	—	—	—	—	—	—	—	—	1.050				
22a	238	716	529	204	76	12	7	—	—	—	—	—	—	—	—	—	1.801				
22b	221	736	652	403	204	23	20	—	—	9	10	—	—	—	—	—	2.305				
23	161	545	294	162	48	39	—	—	—	18	20	—	—	—	—	—	1.249				
24	1	2	—	—	—	—	—	—	—	—	—	—	—	—	—	—	3				
25*	57	78	47	23	20	—	—	—	—	—	—	—	—	—	—	—	225				
26*	19	84	77	76	23	—	7	—	—	—	—	—	—	—	—	—	286				
27*	23	58	50	63	33	—	7	—	—	—	—	—	—	—	—	—	234				
IV. 28	1.218	755	171	78	10	—	7	8	—	—	—	—	—	—	—	—	2.247				
29	2.487	1.900	705	218	108	35	7	8	9	—	—	—	—	—	—	—	5.477				
V. 30	471	179	42	23	5	12	—	—	—	—	—	—	—	—	—	—	732				
31a	1.092	867	135	91	33	6	7	—	—	—	—	—	—	—	—	—	2.231				
31b	1.415	899	361	98	48	30	21	8	—	—	—	12	—	—	—	—	2.892				

Terület — Gebiet * = kültelek -- Extravillan	Lakók száma helyiségenként — Anzahl der Bewohner in Wohnungen mit																Összesen Zusammen
	1	2	3	4	5	6	7	8	9	10	11	12	13	14	21-22	23-24	
	lakóval — Bewohnern pro Lokalitäten																
V. 32	1.795	625	175	103	28	—	—	—	—	—	—	—	—	—	—	—	2.726
33	2.527	1.644	533	250	76	35	14	—	—	10	—	—	—	—	—	—	5.089
34	376	810	653	370	95	47	34	—	8	—	—	—	—	—	—	—	2.393
35*	89	636	601	409	126	46	—	—	—	—	—	—	—	—	—	—	1.907
36*	43	209	157	86	9	11	7	—	—	—	—	—	—	—	—	—	522
VI. 37	1.211	1.820	729	369	60	6	14	8	—	—	—	—	—	—	—	—	4.217
38	3.120	2.605	740	245	91	23	7	16	—	—	—	—	—	—	—	—	6.847
39	1.162	1.290	275	137	29	17	—	—	—	—	—	—	—	—	—	—	2.910
40	2.794	3.162	1.213	524	161	81	34	23	18	—	—	—	—	—	—	—	8.010
41	1.373	1.732	1.032	469	200	67	55	32	—	10	—	—	—	—	—	—	4.970
42	543	290	50	26	5	23	—	—	—	—	—	—	—	—	—	—	937
43	640	754	483	353	146	46	—	—	—	—	—	—	—	—	—	—	2.422
44	437	119	32	19	5	—	—	—	—	—	—	—	—	—	—	—	612
45	116	934	857	511	238	87	35	—	—	10	—	—	—	—	—	—	2.788
46*	148	890	919	418	177	62	—	—	18	—	—	—	—	—	—	—	2.622
47*	18	43	6	—	5	6	—	—	—	—	—	—	—	—	—	—	78
48*	32	175	152	65	43	17	7	16	—	—	11	—	—	—	—	—	518
49*	270	1.655	1.438	926	359	121	42	24	—	—	—	—	—	—	—	—	4.835
50*	168	1.134	1.109	674	229	115	33	—	9	10	—	—	—	—	—	—	3.481
VII. 51	1.885	3.388	1.670	634	222	110	20	8	9	—	—	—	—	—	—	—	7.946
52	1.585	2.094	879	354	128	23	21	—	—	—	—	—	—	—	—	—	5.084
53	1.348	2.462	1.633	448	206	87	14	8	—	100	—	—	—	—	—	—	6.306
54	1.610	3.176	1.644	517	188	44	47	40	—	—	—	—	—	—	—	—	7.266
55	1.636	1.940	899	227	49	29	14	8	—	—	—	—	—	—	—	—	4.802
56a	1.209	3.025	2.135	860	282	65	48	16	9	—	11	—	—	—	—	—	7.660
56b	1.038	2.008	974	392	115	29	7	15	9	—	11	—	—	—	—	—	4.598
57	218	632	521	335	174	58	49	16	9	—	—	—	—	—	—	—	2.012
58*	490	477	145	111	20	6	13	8	9	—	—	—	—	—	—	—	1.279
59a*	454	870	363	169	68	6	—	—	—	—	—	—	—	—	—	—	1.930
59b*	37	239	90	32	20	17	—	—	—	—	—	—	—	—	—	—	435
60*	248	699	654	307	95	62	14	8	—	—	—	—	—	—	—	—	2.087
61*	93	345	358	190	48	18	—	—	—	—	—	—	—	—	—	—	1.052
VIII. 62a	1.305	1.365	392	150	57	17	14	—	9	—	—	—	—	—	—	—	3.309
62b	1.423	1.330	373	65	14	12	—	8	—	10	—	—	—	—	—	—	3.235
62c	805	636	86	7	5	—	—	—	9	—	—	—	—	—	—	—	1.548
63	670	1.112	335	73	46	—	—	—	—	—	—	—	—	—	—	—	2.236
64	495	814	533	260	124	23	21	23	9	10	11	—	—	—	—	—	2.323
65	94	223	53	8	—	—	—	—	—	—	—	—	—	—	—	—	378
66a	352	626	267	126	67	30	14	8	—	10	—	—	—	—	—	—	1.511
66b	1.318	1.992	1.106	591	221	140	14	16	—	—	11	22	—	13	14	—	5.447
67	669	2.695	2.539	1.370	785	358	150	8	80	—	—	—	—	—	—	—	8.654
68	1.280	2.240	1.399	735	244	30	14	—	—	—	—	—	—	—	—	—	5.942
69a	531	1.629	1.219	581	305	85	20	23	—	—	—	—	—	—	—	—	4.393
69b	610	2.089	1.605	772	376	52	48	8	17	19	—	—	26	—	—	—	5.622
IX. 70a	1.307	1.337	151	97	81	17	20	—	—	—	—	—	—	—	—	—	3.010
70b	1.550	1.520	360	140	51	12	—	—	—	—	—	—	—	—	—	—	3.633
71a	217	208	80	71	9	—	—	—	—	—	—	—	—	—	—	—	585
71b	148	128	31	45	5	—	21	—	—	—	—	—	—	—	—	—	378
72a	471	531	263	154	72	29	13	—	—	—	—	—	—	—	—	—	1.533
72b	601	1.238	1.031	376	73	30	33	—	—	—	—	—	—	—	—	—	3.381
73a	321	939	925	610	155	74	48	—	—	—	—	—	—	—	—	—	3.072
73b	506	1.022	718	442	142	85	27	—	9	—	—	—	—	—	—	—	2.951
74	84	378	371	192	33	23	—	—	—	—	—	—	—	—	—	—	1.081
75*	107	278	241	172	84	18	—	8	—	10	—	—	—	—	—	—	918
76*	102	664	875	556	168	46	27	32	—	—	11	—	—	—	22	24	2.527
X. 77*	8	7	3	—	—	—	—	—	—	—	—	—	—	—	—	—	18
78*	263	222	118	81	29	6	—	—	—	—	—	—	—	—	—	—	719
79*	12	85	90	39	—	—	—	—	—	—	—	—	—	—	—	—	226
80*	32	244	197	162	63	27	—	—	—	—	—	—	—	—	—	—	725
81*	44	325	408	237	55	58	14	—	—	—	—	—	—	—	—	—	1.141
82*	302	711	465	228	86	6	—	—	—	—	—	—	—	—	—	—	1.815
83*	105	449	400	310	110	18	—	16	9	—	—	—	—	—	—	—	1.417
84*	28	75	60	31	18	11	—	—	—	—	11	—	—	—	—	—	234
85*	22	57	72	74	9	—	—	—	—	—	11	—	—	—	—	—	245
86a*	35	165	121	27	15	—	14	—	—	—	—	—	—	—	—	—	377
86b*	23	103	77	41	19	11	13	—	—	—	—	—	—	—	—	—	287

107. Rendes lakások városrészek és a lakbér nagysága szerint.

Terület * = kültelek	Rendes lakások Gewöhnliche Wohnungen	Ebből — Hievon				Bérbeadott lakások a lakbér nagysága szerint													
		kibérelten Nicht vermietet	tulajdonos által lakott Bewohnt vom Besitzer	természetben lakás Naturalwohnungen	bérbeadott lakás Vermietete Wohnungen	—100	101—200	201—300	301—400	401—500	501—600	601—700	701—800	801—900	901—1.000	1.001—1.200	1.201—1.400	1.401—1.600	1.601—1.800
1. Budapest	206.467	822	5.839	20.220	179.586	—	2.367	6.478	11.004	15.808	20.224	13.194	14.363	10.448	7.598	15.558	8.889	9.380	6.961
2. Részletezés																			
a) <i>Parti részek szerint.</i>																			
Jobbpart	45.513	294	2.949	5.533	36.717	—	971	2.547	3.659	4.209	3.853	1.882	1.805	1.561	1.182	2.866	1.614	1.704	1.434
Balpart	160.954	528	2.890	14.667	142.869	—	1.396	3.931	7.345	11.599	16.371	11.312	12.558	8.887	6.416	12.692	7.275	7.676	5.527
b) <i>Kerületek szerint.</i>																			
I. (1—13)	21.406	126	1.296	2.735	17.249	—	217	631	1.010	1.482	1.857	1.101	874	815	647	1.730	958	999	766
II. (14—20)	11.422	43	659	1.221	9.499	—	143	359	536	752	842	474	590	452	361	842	518	579	574
III. (21—27)	12.685	125	994	1.597	9.969	—	611	1.557	2.113	1.975	1.154	307	341	294	174	294	138	126	94
IV. (28—29)	5.793	3	116	795	4.879	—	18	28	67	91	147	119	177	201	152	416	242	324	244
V. (30—36)	15.747	42	137	1.758	13.810	—	33	131	484	1.186	1.063	655	653	407	441	1.075	803	879	630
VI. (37—50)	35.409	102	637	2.971	31.699	—	520	617	1.456	3.139	4.403	2.453	2.513	1.692	1.331	2.651	1.461	1.398	1.272
VII. (51—61)	38.881	66	658	2.917	35.240	—	177	494	1.217	2.295	3.800	2.760	3.613	2.618	1.838	3.817	2.107	2.314	1.449
VIII. (62—69)	32.178	65	454	2.281	29.378	—	106	315	758	1.936	3.470	2.953	3.589	2.542	1.701	2.857	1.565	1.705	1.180
IX. (70—76)	20.223	104	196	1.788	18.135	—	250	989	876	1.287	2.364	1.921	1.680	1.086	784	1.482	955	918	673
X. (77—86)	12.723	146	692	2.157	9.728	—	292	1.357	2.487	1.665	1.124	451	333	341	169	394	142	138	79
c) <i>Bel- és kültelek szerint.</i>																			
Buda- pest Jobb- part Bal- part	159.186 47.281 37.269 8.244 121.917 39.037	285 537 108 186 177 351	3.265 2.574 1.791 1.158 1.474 1.416	13.519 6.701 3.740 1.813 9.779 4.888	142.117 37.469 31.630 5.087 110.487 32.382	—	1.172 1.195 804 167 368 1.028	3.379 3.099 2.163 384 1.216 2.715	5.594 5.410 2.945 714 2.649 4.696	8.579 7.229 3.354 855 5.225 6.374	13.455 6.769 3.195 658 10.260 6.111	10.492 2.702 1.663 219 8.829 2.483	12.550 1.813 1.597 208 10.953 1.605	9.179 1.269 1.360 201 7.819 1.068	6.716 892 1.052 130 5.664 752	13.932 1.626 2.626 240 11.306 1.386	8.253 636 1.549 65 6.704 571	8.759 621 1.557 147 7.202 474	6.539 422 1.351 83 5.188 339
Ebből kültelek.																			
I. (10—13)	5.209	86	577	954	3.592	—	54	185	422	601	568	175	158	169	99	179	39	118	55
II. (14—20)	817	21	171	234	391	—	16	15	22	39	19	11	27	18	20	32	13	22	21
III. (25—27)	2.218	79	410	625	1.104	—	97	184	270	215	71	33	23	14	11	29	13	7	7
V. (35—36)	2.070	21	15	211	1.823	—	5	56	161	727	292	202	93	33	33	32	21	12	8
VI. (46—50)	12.333	84	290	984	10.975	—	470	465	1.157	2.460	3.076	1.062	547	296	233	274	85	67	43
VII. (58—61)	8.100	16	413	849	6.822	—	81	255	643	1.217	1.257	408	476	267	193	561	246	207	162
IX. (75—76)	3.811	84	6	687	3.034	—	180	582	248	305	362	360	156	131	124	125	77	50	42
X. (77—86)	12.723	146	692	2.157	9.728	—	292	1.357	2.487	1.665	1.124	451	333	341	169	394	142	138	79
d) <i>Statistikai kerületek.</i>																			
I. 1	1.226	4	63	295	864	—	17	43	60	81	67	81	64	61	47	62	31	34	39
2	2.209	7	80	230	1.892	—	13	33	57	116	136	75	97	100	76	185	131	132	125
3	746	1	31	92	622	—	6	36	51	61	79	36	31	43	28	70	42	35	29
4	2.314	7	114	211	1.982	—	71	216	263	243	255	80	92	75	48	89	56	61	58
5	624	6	17	56	545	—	5	5	22	54	135	26	35	37	15	60	35	18	37
6	3.890	3	166	364	3.357	—	12	33	62	173	344	312	249	217	178	579	289	231	110
7	1.781	8	196	245	1.332	—	20	58	51	78	153	244	53	31	53	91	58	73	45
8	651	1	25	72	553	—	1	3	1	8	27	12	13	9	58	25	33	33	—
9	2.756	3	27	216	2.510	—	23	19	21	67	93	60	83	69	94	357	252	264	235
10*	2.006	12	83	203	1.708	—	13	59	239	377	436	124	71	123	50	67	15	13	13
11*	347	4	62	84	197	—	6	38	58	42	11	18	1	3	1	—	—	1	—
12*	698	51	54	176	417	—	2	13	29	89	29	11	30	10	12	21	6	17	17
13*	2.158	19	378	491	1.270	—	33	75	96	93	92	22	56	33	36	87	18	88	24
II. 14a	1.697	7	64	189	1.437	—	30	43	61	78	126	80	88	80	59	125	80	91	69
14b	2.255	—	91	183	1.981	—	21	74	104	175	201	90	169	120	83	235	127	117	99
15	2.671	9	87	188	2.387	—	47	137	184	255	246	168	144	128	100	193	100	138	136
16	821	1	13	65	742	—	4	8	13	30	35	24	25	16	56	44	70	75	—
17	825	2	31	66	726	—	6	21	28	49	59	29	36	10	24	35	28	39	46
18	1.617	3	83	181	1.350	—	12	46	107	117	139	52	82	51	48	119	96	79	94
19	719	—	119	115	485	—	7	15	17	9	17	20	19	20	11	47	30	23	34
20*	817	21	171	234	391	—	16	15	22	39	19	11	27	18	20	32	13	22	21
III. 21	1.551	7	78	172	1.294	—	68	156	186	203	135	38	64	51	36	55	41	38	48
22a	2.386	8	101	158	2.121	—	64	244	439	434	336	93	76	90	65	90	41	38	18
22b	3.681	18	236	384	3.043	—	196	467	653	557	431	102	115	80	32	76	30	31	17
23	2.787	13	169	215	2.390	—	186	506	565	526	181	41	62	59	29	43	13	12	4
24	60	—	—	43	17	—	—	—	—	—	—	—	—	—	—	—	—	—	—
25*	557	1	114	116	326	—	32	51	66	37	28	12	12	6	3	12	7	4	4
26*	898	6	154	133	605	—	44	111	157	142	35	7	8	7	7	14	4	1	3
27*	763	72	142	376	173	—	21	22	47	36	8	14	3	1	1	3	2	2	—
IV. 28	1.892	—	24	331	1.537	—	7	3	13	16	35	31	27	42	21	99	76	89	66
29	3.901	3	92	464	3.342	—	11	25	54	75	112	88	150	159	131	317	166	235	178
V. 30	593	1	7	124	461	—	2	—	2	3	8	1	10	12	10	40	13	35	20
31a	1.431	1	16	214	1.200	—	2	3	6	23	38	20	47	45	30	106	67	74	60
31b .																			

107. sz. tábla. (Vége.)

Terület * = kültelek	Rendes lakások Gewöhnliche Wohnungen		Ebből — Hievon		Bérbeadott lakások a lakbér nagysága szerint															
	kibéreltlen Nicht vermietet	tuajdonos által lakott Bewohnt vom Besitzer	természetbeni lakás Naturalwohnungen	bérbeadott lakás Vermietete Wohnungen	—100	101—200	201—300	301—400	401—500	501—600	601—700	701—800	801—900	901—1.000	1.001—1.200	1.201—1.400	1.401—1.600	1.601—1.800		
V. 32	2.406	4	28	323	2.051	—	—	—	—	—	—	—	—	—	—	—	—	—	—	
33	4.830	5	33	355	4.437	—	—	—	—	—	—	—	—	—	—	—	—	—	—	
34	2.185	6	6	176	1.995	—	—	—	—	—	—	—	—	—	—	—	—	—	—	
35*	1.584	11	6	112	1.452	—	—	—	—	—	—	—	—	—	—	—	—	—	—	
36*	486	10	6	99	371	—	—	—	—	—	—	—	—	—	—	—	—	—	—	
VI. 37	2.245	1	31	223	1.990	—	—	—	—	—	—	—	—	—	—	—	—	—	—	
38	4.705	1	60	470	4.174	—	—	—	—	—	—	—	—	—	—	—	—	—	—	
39	2.201	4	20	198	1.979	—	—	—	—	—	—	—	—	—	—	—	—	—	—	
40	5.358	3	64	380	4.911	—	—	—	—	—	—	—	—	—	—	—	—	—	—	
41	3.763	3	29	200	3.531	—	—	—	—	—	—	—	—	—	—	—	—	—	—	
42	742	—	20	103	619	—	—	—	—	—	—	—	—	—	—	—	—	—	—	
43	1.534	1	52	142	1.339	—	—	—	—	—	—	—	—	—	—	—	—	—	—	
44	463	2	57	110	294	—	—	—	—	—	—	—	—	—	—	—	—	—	—	
45	2.065	3	14	161	1.887	—	—	—	—	—	—	—	—	—	—	—	—	—	—	
46*	2.704	5	20	182	2.497	—	—	—	—	—	—	—	—	—	—	—	—	—	—	
47*	204	—	11	64	129	—	—	—	—	—	—	—	—	—	—	—	—	—	—	
48*	670	43	41	94	492	—	—	—	—	—	—	—	—	—	—	—	—	—	—	
49*	5.395	26	55	404	4.910	—	—	—	—	—	—	—	—	—	—	—	—	—	—	
50*	3.360	10	163	240	2.947	—	—	—	—	—	—	—	—	—	—	—	—	—	—	
VII. 51	4.937	10	42	363	4.522	—	—	—	—	—	—	—	—	—	—	—	—	—	—	
52	3.163	9	29	246	2.879	—	—	—	—	—	—	—	—	—	—	—	—	—	—	
53	4.252	3	37	308	3.904	—	—	—	—	—	—	—	—	—	—	—	—	—	—	
54	4.555	5	42	308	4.200	—	—	—	—	—	—	—	—	—	—	—	—	—	—	
55	3.551	6	17	248	3.280	—	—	—	—	—	—	—	—	—	—	—	—	—	—	
56a	5.491	3	31	321	5.136	—	—	—	—	—	—	—	—	—	—	—	—	—	—	
56b	3.352	6	35	182	3.129	—	—	—	—	—	—	—	—	—	—	—	—	—	—	
57	1.480	8	12	92	1.368	—	—	—	—	—	—	—	—	—	—	—	—	—	—	
58*	1.066	1	45	159	861	—	—	—	—	—	—	—	—	—	—	—	—	—	—	
59a*	2.149	3	32	172	1.942	—	—	—	—	—	—	—	—	—	—	—	—	—	—	
59b*	660	—	20	65	575	—	—	—	—	—	—	—	—	—	—	—	—	—	—	
60*	2.557	11	131	292	2.123	—	—	—	—	—	—	—	—	—	—	—	—	—	—	
61*	1.668	1	185	161	1.321	—	—	—	—	—	—	—	—	—	—	—	—	—	—	
VIII. 62a	2.139	3	25	256	1.855	—	—	—	—	—	—	—	—	—	—	—	—	—	—	
62b	2.335	2	52	216	2.065	—	—	—	—	—	—	—	—	—	—	—	—	—	—	
62c	1.062	1	6	102	953	—	—	—	—	—	—	—	—	—	—	—	—	—	—	
63	1.509	2	13	106	1.388	—	—	—	—	—	—	—	—	—	—	—	—	—	—	
64	1.937	7	8	126	1.796	—	—	—	—	—	—	—	—	—	—	—	—	—	—	
65	407	—	—	57	350	—	—	—	—	—	—	—	—	—	—	—	—	—	—	
66a	975	1	11	80	883	—	—	—	—	—	—	—	—	—	—	—	—	—	—	
66b	3.902	6	65	292	3.539	—	—	—	—	—	—	—	—	—	—	—	—	—	—	
67	5.811	30	82	294	5.405	—	—	—	—	—	—	—	—	—	—	—	—	—	—	
68	4.739	5	76	385	4.273	—	—	—	—	—	—	—	—	—	—	—	—	—	—	
69a	3.300	2	59	173	3.066	—	—	—	—	—	—	—	—	—	—	—	—	—	—	
69b	4.062	6	57	194	3.805	—	—	—	—	—	—	—	—	—	—	—	—	—	—	
IX. 70a	2.428	1	19	205	2.203	—	—	—	—	—	—	—	—	—	—	—	—	—	—	
70b	2.941	2	20	209	2.710	—	—	—	—	—	—	—	—	—	—	—	—	—	—	
71a	450	1	7	25	417	—	—	—	—	—	—	—	—	—	—	—	—	—	—	
71b	443	—	2	67	374	—	—	—	—	—	—	—	—	—	—	—	—	—	—	
72a	1.177	6	10	90	1.071	—	—	—	—	—	—	—	—	—	—	—	—	—	—	
72b	3.165	4	72	182	2.907	—	—	—	—	—	—	—	—	—	—	—	—	—	—	
73a	2.099	2	32	133	1.932	—	—	—	—	—	—	—	—	—	—	—	—	—	—	
73b	2.836	1	23	133	2.679	—	—	—	—	—	—	—	—	—	—	—	—	—	—	
74	873	3	5	57	808	—	—	—	—	—	—	—	—	—	—	—	—	—	—	
75*	966	6	1	163	796	—	—	—	—	—	—	—	—	—	—	—	—	—	—	
76*	2.845	78	5	524	2.238	—	—	—	—	—	—	—	—	—	—	—	—	—	—	
X. 77*	48	1	4	28	15	—	—	—	—	—	—	—	—	—	—	—	—	—	—	
78*	794	3	164	152	475	—	—	—	—	—	—	—	—	—	—	—	—	—	—	
79*	751	—	1	65	685	—	—	—	—	—	—	—	—	—	—	—	—	—	—	
80*	1.166	1	3	107	1.055	—	—	—	—	—	—	—	—	—	—	—	—	—	—	
81*	1.909	73	4	214	1.618	—	—	—	—	—	—	—	—	—	—	—	—	—	—	
82*	2.921	12	124	339	2.446	—	—	—	—	—	—	—	—	—	—	—	—	—	—	
83*	2.617	42	167	583	1.825	—	—	—	—	—	—	—	—	—	—	—	—	—	—	
84*	709	—	95	52	562	—	—	—	—	—	—	—	—	—	—	—	—	—	—	
85*	400	1	61	31	307	—	—	—	—	—	—	—	—	—	—	—	—	—	—	
86a*	914	1	48	458	407	—	—	—	—	—	—	—	—	—	—	—	—	—	—	
86b*	494	12	21	128	333	—	—	—	—	—	—	—	—	—	—	—	—	—	—	

Megjegyzés: A jegyzeteket lásd a függelékben.

108. A rendes lakások évi bérének összevetése az albérlők és ágyrajárók havi bérével.

A kis számok csak konyhából álló lakásokra vonatkoznak.

Albérlők havibére (K) Monatzsins der Aftermieter	L a k á s o k													
	101—200	201—300	301—400	401—500	501—600	601—700	701—800	801—900	901—1.000	1.001—1.200	1.201—1.400	1.401—1.600	1.601—1.800	1.801—2.000
	k o r o n á i g t e r j e d ő é v i b é r e l													
	a) Egyszobás lakások.													
— 100	153	2 468	5 1.053	10 1.721	6 2.369	5 1.648	4 1.555	2 782	3 400	3 306	1 60	27	18	12
101— 150	6	46	2 65	1 160	2 224	189	211	125	1 58	40	2 12	3	2	—
151— 200	6	17	77	114	217	182	2 167	97	62	43	6	6	1	2
201— 250	1	8	16	55	69	52	46	33	14	18	3	1	—	—
251— 300	1	7	11	30	78	56	60	31	23	24	3	2	1	1
301— 350	—	1	9	8	22	19	15	10	2	4	2	—	—	1
351— 400	1	—	6	15	27	26	40	11	16	9	—	1	—	—
401— 450	—	—	1	5	3	1	2	7	5	1	—	—	—	—
451— 500	—	—	1	8	12	4	8	9	10	2	1	—	—	—
501— 550	—	—	1	—	2	—	—	3	—	—	—	1	—	—
551— 600	—	—	—	2	1 17	4	5	—	—	4	2	1	1	—
601— 650	—	—	—	—	—	3	1	—	—	—	—	—	1	—
651— 700	—	1	—	—	2	3	2	—	—	1	—	—	—	—
701— 750	—	—	—	—	1	—	5	1	—	1	1	—	—	—
751— 800	—	—	1	—	1	1	6	—	2	—	—	—	1	—
801— 850	1	—	—	—	1	—	—	3	1	—	—	—	—	—
851— 900	—	—	—	—	—	1	—	3	1	1	—	—	—	—
901— 950	—	—	—	—	—	—	—	—	—	—	—	—	—	—
951—1.000	—	—	—	—	—	1	—	—	—	—	—	—	—	—
1.001—1.100	—	—	—	—	—	1	1	—	—	3	—	—	—	—
1.101—1.200	—	—	—	—	1	2	—	1	—	—	—	—	—	—
1.201—1.300	—	—	—	—	—	1	—	—	—	1	—	—	—	—
1.301—1.400	—	—	—	—	—	—	—	—	—	—	—	—	—	—
1.401—1.500	—	—	—	—	—	—	—	—	—	—	—	1	—	—
1.501—1.600	—	—	—	—	—	—	—	—	—	—	—	—	—	—
1.601—1.700	—	—	—	—	—	—	—	—	—	—	—	—	—	—
1.701—1.800	—	—	—	—	—	—	—	—	—	—	—	—	1	—
1.801—1.900	—	—	—	—	—	—	—	—	—	—	—	—	—	—
1.901—2.000	—	—	—	—	—	—	—	—	—	—	1	—	—	—
2.000-en túl — Über .	—	—	—	—	—	1*) 1	—	2*) 1	—	—	—	—	—	—
Ismeretlen—Unbekannt	3 112	4 259	5 450	4 811	3 999	4 712	1 671	3 339	1 202	3 155	1 38	1 28	13	10
Összesen—Zusammen	4 281	6 807	12 1.691	15 2.929	12 4.045	9 2.907	7 2.795	5 1.456	6 796	5 613	3 129	1 71	39	26

Megjegyzés: A jegyzeteket lásd a függelékben.

Albérletk havibére (K) Monatszins der Aftermieter	Lakások																
	101—200	201—300	301—400	401—500	501—600	601—700	701—800	801—900	901—1.000	1.001—1.200	1.201—1.400	1.401—1.600	1.601—1.800	1.801—2.000			
	koronáig terjedő évi bérrel																
	b) Kétszobás lakások.																
— 100	20	36	80	107	202	262	533	711	635	1.083	475	296	168	94			
101—150	2	7	14	18	32	49	99	163	162	296	162	105	65	38			
151—200	2	11	13	10	22	38	116	173	190	346	205	167	88	40			
201—250	—	1	4	6	11	19	40	33	84	105	68	52	41	12			
251—300	—	5	3	9	13	20	55	71	77	181	157	100	53	25			
301—350	—	—	—	1	4	7	19	12	24	35	27	34	16	8			
351—400	—	—	3	5	7	6	36	52	47	102	73	54	34	13			
401—450	—	—	—	1	1	5	7	39	18	15	14	11	7	6			
451—500	—	—	—	—	4	2	8	16	41	53	36	51	14	5			
501—550	—	—	—	—	1	—	1	8	7	35	6	2	3	1			
551—600	1	—	—	13	2	6	6	11	14	59	21	25	15	5			
601—650	—	—	—	—	1	1	1	—	1	2	19	6	3	—			
651—700	—	—	—	—	1	2	3	3	3	8	19	10	3	3			
701—750	—	—	—	—	—	—	2	3	3	5	6	13	1	—			
751—800	—	—	—	—	—	1	4	1	1	16	5	12	10	4			
801—850	—	—	—	—	—	—	—	3	1	2	2	2	4	2			
851—900	—	—	—	—	—	—	—	3	—	4	2	1	6	3			
901—950	—	—	—	—	—	—	—	1	1	2	1	2	—	2			
951—1.000	—	—	—	—	—	—	—	1	15	9	4	—	3	1			
1.001—1.100	—	—	—	—	—	—	—	—	—	12	1	—	—	—			
1.101—1.200	—	—	—	—	1	—	—	2	3	10	—	1	5	3			
1.201—1.300	—	—	—	—	—	—	—	—	—	—	—	—	—	1			
1.301—1.400	—	—	—	—	—	—	—	—	—	1	2	—	—	—			
1.401—1.500	—	—	—	—	—	—	1	—	—	1	1	2	2	—			
1.501—1.600	—	—	—	—	—	—	—	—	—	1	—	—	1	—			
1.601—1.700	—	—	—	—	—	—	—	—	—	—	—	—	—	—			
1.701—1.800	—	—	—	—	—	—	—	—	—	1	1	—	4	1			
1.801—1.900	—	—	—	—	—	—	—	—	—	—	—	—	—	—			
1.901—2.000	—	—	—	—	—	—	—	—	—	—	1	—	—	—			
2.000-en túl — Über .	—	—	—	1*)	1	—	—	—	3*)	1	—	—	3*)	3	—	4*)	2
Ismeretlen—Unbekannt	11	20	29	49	84	82	171	223	262	441	263	228	119	72			
Összesen—Zusammen	36	80	146	220	386	500	1.102	1.529	1.590	2.825	1.571	1.177	665	341			

Megjegyzés: A jegyzeteket lásd a függelékben.

Tabelle Nr. 108. (Fortsetzung.)

Wohnungen mit einer Jahresmiete von

2.001—2.500	2.501—3.000	3.001—3.500	3.501—4.000	4.001—4.500	4.501—5.000	5.001—5.500	5.501—6.000	6.001—6.500	6.501—7.000	7.001—7.500	7.501—8.000	8.001—8.500	8.501—9.000	9.001—9.500	9.501—10.000	10.001—11.000	11.001—12.000	12.000—neí több mehr als 12.000	ismeretlen unbekannte	Összesen — Zusammen
-------------	-------------	-------------	-------------	-------------	-------------	-------------	-------------	-------------	-------------	-------------	-------------	-------------	-------------	-------------	--------------	---------------	---------------	------------------------------------	--------------------------	---------------------

Kronen

Zweizimmerige Wohnungen.

44	14	1	5	2	2	2	1	—	—	1	—	—	—	—	1	—	—	—	289	5.064
17	6	—	1	1	—	—	1	—	—	—	—	—	—	—	—	—	—	—	66	1.304
19	6	—	1	—	—	—	—	—	—	—	—	—	—	—	—	—	—	—	66	1.513
4	—	1	—	—	—	1	—	—	—	—	—	—	—	—	—	—	—	—	22	504
12	6	1	—	—	—	—	—	—	—	—	—	—	—	—	—	—	—	—	35	823
3	1	—	—	—	—	—	—	—	—	—	—	—	—	—	—	—	—	—	3	194
12	2	—	—	—	—	—	—	—	—	—	—	—	—	—	—	—	—	—	12	458
4	2	—	—	—	—	—	—	—	—	—	—	—	—	—	—	—	—	—	1	131
7	1	—	—	—	—	1	—	—	—	—	—	—	—	—	—	—	—	—	5	244
1	—	1	—	—	—	—	—	—	—	—	—	—	—	—	—	—	—	—	1	67
4	2	—	—	—	—	—	—	1	—	—	—	—	—	—	—	—	—	—	3	188
—	—	—	—	—	—	—	—	—	—	—	—	—	—	—	—	—	—	—	1	35
2	1	—	—	—	—	—	—	—	—	—	—	—	—	—	—	—	—	—	—	58
1	—	—	—	—	—	—	—	—	—	—	—	—	—	—	—	—	—	—	1	35
1	1	—	—	—	—	—	—	—	—	—	—	—	—	—	—	—	—	—	3	59
1	—	—	—	—	—	—	—	—	—	—	—	—	—	—	—	—	—	—	1	18
—	—	—	—	1	—	—	—	—	—	—	—	—	—	—	—	—	—	—	1	21
—	—	—	—	—	—	—	—	—	—	—	—	—	—	—	—	—	—	—	—	9
4	2	—	—	—	—	—	—	—	—	—	—	—	—	—	—	—	—	—	1	40
1	—	1	—	—	—	—	—	—	—	—	—	—	—	—	—	—	—	—	1	16
1	1	—	1	—	—	—	—	—	—	—	—	—	—	—	—	—	—	—	1	29
—	—	—	—	—	—	—	—	—	—	—	—	—	—	—	—	—	—	—	1	2
—	—	—	—	—	—	1	—	—	—	—	—	—	—	—	—	—	—	—	1	5
—	1	—	—	—	—	—	—	—	—	—	—	—	—	—	—	—	—	—	—	8
—	—	—	—	—	—	—	—	—	—	—	—	—	—	—	—	—	—	—	—	2
—	—	—	—	—	—	—	—	—	—	—	—	—	—	—	—	—	—	—	—	—
1	—	1	—	—	—	—	—	—	—	—	—	—	—	—	—	—	—	—	—	9
—	—	—	—	—	—	—	—	—	—	—	—	—	—	—	—	—	—	—	—	—
1	1	—	—	—	—	—	—	—	—	—	—	—	—	—	—	—	—	—	1	4
5*) 1	6*) 1	—	—	—	—	—	—	—	—	—	—	—	—	—	—	—	—	—	—	9
42	17	4	8	2	2	—	1	—	—	—	—	—	—	—	—	—	—	—	502	2.632
183	65	10	16	6	7	2	3	1	—	1	—	—	—	—	1	—	—	—	1.018	13.481

Die Bemerkungen siehe im Anhang.

Albérők havibére (K) Monatszins der Aftermieter	Lakások														
	101—200	201—300	301—400	401—500	501—600	601—700	701—800	801—900	901—1.000	1.001—1.200	1.201—1.400	1.401—1.600	1.601—1.800	1.801—2.000	2.001—2.500
	koronáig terjedő évi bére														
	c) Három- és többszobás lakások														
— 100	—	—	3	11	9	14	25	36	43	133	156	183	229	212	439
101— 150	—	1	—	1	1	5	10	6	12	40	54	95	116	112	234
151— 200	—	—	—	1	1	3	3	10	15	46	66	94	133	143	279
201— 250	—	—	—	—	—	2	2	9	4	23	20	40	52	39	106
251— 300	—	—	2	—	1	3	2	5	12	38	48	72	91	98	211
301— 350	—	—	2	1	1	1	1	3	4	11	16	16	15	22	53
351— 400	—	—	—	—	—	2	3	8	12	24	15	42	50	63	150
401— 450	—	—	—	—	—	—	—	—	1	8	8	10	15	22	27
451— 500	—	—	—	—	—	1	—	1	3	13	18	28	51	49	103
501— 550	—	—	—	—	—	1	—	1	1	4	5	2	6	7	30
551— 600	—	—	—	—	1	—	1	2	4	17	10	18	32	35	69
601— 650	—	—	—	—	—	—	—	—	—	—	3	5	3	10	17
651— 700	—	—	—	—	—	—	—	—	—	4	7	10	5	5	20
701— 750	—	—	—	—	—	—	—	—	—	2	2	13	7	6	9
751— 800	—	—	—	—	—	—	—	1	2	5	—	10	11	9	26
801— 850	—	—	—	—	—	—	—	—	—	—	—	1	7	1	10
851— 900	—	—	—	1	—	—	—	—	—	—	1	2	10	4	14
901— 950	—	—	—	—	—	—	—	—	—	—	1	—	3	2	2
951—1.000	—	—	—	—	—	—	—	1	2	—	—	8	8	16	24
1.101—1.100	—	—	—	—	—	—	1	—	—	1	3	3	3	3	18
1.001—1.200	—	—	—	—	—	—	—	—	—	4	—	3	5	3	28
1.201—1.300	—	—	—	—	—	—	—	—	—	1	—	1	1	3	6
1.301—1.400	—	—	—	—	—	—	1	—	—	1	—	—	1	2	4
1.401—1.500	—	—	—	—	—	—	—	—	—	—	—	2	5	3	11
1.501—1.600	—	—	—	—	—	—	—	—	—	—	—	1	1	1	1
1.601—1.700	—	—	—	—	—	—	—	—	—	—	—	1	1	—	4
1.701—1.800	—	—	—	—	—	—	—	—	—	—	—	—	4	2	5
1.801—1.900	—	—	—	—	—	—	—	—	—	—	—	—	—	3	1
1.901—2.000	—	—	—	—	—	—	—	—	—	—	1	—	—	4	4
2.000-en túl — Über .	—	—	—	—	—	—	1*) 1	—	—	—	—	2*) 1	—	3*) 2	4*) 8
Ismeretlen—Unbekannt	—	—	2	3	8	5	9	11	21	66	62	125	119	171	356
Összesen—Zusammen	—	1	9	18	22	37	59	94	136	441	496	786	984	1.052	2.269

Megjegyzés: A jegyzeteket lásd a függelékben.

Tabelle Nr. 102. (Fortsetzung.)

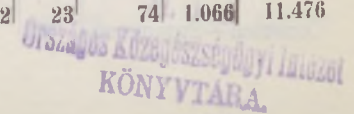
Wohnungen mit einer Jahresmiete von															ismertelen unbekannte	Összesen — Zusammen	
2.501—3.000	3.001—3.500	3.501—4.000	4.001—4.500	4.501—5.000	5.001—5.500	5.501—6.000	6.001—6.500	6.501—7.000	7.001—7.500	7.501—8.000	8.001—8.500	8.501—9.000	9.001—9.500	9.501—10.000			10.001—11.000

Kronen

Drei- und mehrzimmerige Wohnungen.

218	82	76	29	23	12	16	5	1	3	2	3	7	1	2	1	1	1)	7	208	2.190
166	70	61	24	17	14	7	—	7	2	3	—	1	—	3	3	—	2)	1	80	1.146
182	84	76	46	19	12	16	2	5	4	9	2	6	3	—	4	3	3)	6	73	1.346
82	34	29	18	11	4	13	3	3	1	1	—	—	1	3	2	—	—	40	542	
141	56	53	18	17	9	4	7	4	4	4	1	4	1	1	4	1	4)	3	68	983
36	27	17	11	10	5	6	2	2	3	1	2	3	—	1	2	2	—	23	299	
68	37	24	19	11	4	7	2	—	1	3	2	3	—	1	3	2	5)	5	51	612
19	8	8	9	5	2	1	—	3	1	—	1	2	1	—	3	1	6)	2	16	173
68	26	33	18	3	5	5	4	2	2	5	1	3	2	1	3	1	7)	4	29	482
6	6	6	1	3	4	—	3	2	—	1	—	—	—	—	—	—	—	2	91	
50	17	14	4	7	5	6	4	2	—	1	—	2	—	—	2	1	8)	3	12	319
10	5	4	—	4	5	3	4	1	—	—	1	—	2	—	1	1	9)	1	3	83
14	7	5	4	4	2	—	—	—	—	1	—	1	—	—	1	—	—	4	94	
5	3	4	2	3	1	1	—	—	—	—	—	—	—	—	—	1	—	1	60	
25	7	8	2	3	2	3	1	—	—	—	—	1	1	3	1	2	10)	2	11	136
6	3	5	—	1	2	1	1	1	—	—	—	—	—	—	—	—	11)	1	1	41
8	3	5	4	4	—	1	—	1	—	—	—	—	—	—	—	1	—	2	61	
3	1	—	2	1	—	—	2	—	—	2	—	—	—	—	—	1	—	1	21	
21	6	11	4	3	3	2	1	—	1	1	—	1	—	—	—	—	12)	2	7	122
12	—	2	1	2	2	1	—	—	—	—	—	—	—	—	1	—	—	—	53	
15	9	10	3	2	2	1	2	—	—	—	1	—	1	—	—	—	—	3	92	
9	—	2	2	1	—	—	—	2	—	—	—	—	—	—	—	—	13)	1	2	31
9	1	1	1	2	1	—	—	—	—	—	1	—	—	—	—	—	—	1	26	
10	2	2	1	3	1	1	1	—	—	—	—	—	—	—	—	—	14)	1	3	46
5	4	3	2	—	—	—	—	1	—	—	—	—	—	—	—	—	15)	1	1	21
—	6	—	—	—	—	—	—	—	—	—	1	—	—	—	—	—	16)	1	—	14
3	1	4	—	4	—	—	—	1	—	—	1	—	—	—	—	—	—	2	27	
3	—	4	—	—	—	1	—	—	—	—	—	1	—	—	—	—	—	—	13	
12	4	6	—	—	—	—	—	1	1	2	—	—	1	1	—	1	17)	1	2	41
7	8	17	61	47	44	24	17	17	13	13	6	5	4	9	8	3	18)	17	4	116
247	158	130	61	47	44	24	17	17	13	13	6	5	4	9	8	3	19)	15	416	2.195
1.460	675	620	294	219	149	127	62	57	37	50	25	43	20	29	42	23	74	1.066	11.476	

Die Bemerkungen siehe im Anhang.



Albérők havibére (K) Monatszins der Aftermieter	Lakások													
	101—200	201—300	301—400	401—500	501—600	601—700	701—800	801—900	901—1.000	1.001—1.200	1.201—1.400	1.401—1.600	1.601—1.800	1.801—2.000
	koronáig terjedő évi bérrel													
	d) Összes lakások.													
— 100	174	506	1.141	1.849	2.586	1.929	2.117	1.531	1.081	1.525	692	506	415	318
101— 150	8	54	81	180	259	243	320	294	233	376	230	203	183	150
151— 200	8	28	90	125	240	223	288	280	267	435	277	267	222	185
201— 250	1	9	20	61	80	73	88	75	102	146	91	93	93	51
251— 300	1	12	16	39	92	79	117	107	112	243	208	174	145	124
301— 350	—	1	11	10	27	27	35	25	30	50	45	50	31	31
351— 400	1	—	9	20	34	34	79	71	75	135	88	97	84	76
401— 450	—	—	1	6	4	6	9	46	24	24	22	21	22	28
451— 500	—	—	1	8	16	7	16	26	54	68	55	79	65	54
501— 550	—	—	1	—	3	1	1	12	8	39	11	5	9	8
551— 600	1	—	—	15	21	10	12	13	18	80	33	44	48	40
601— 650	—	—	—	—	1	4	2	—	1	2	22	11	7	10
651— 700	—	1	—	—	3	5	5	3	3	13	26	20	8	8
701— 750	—	—	—	—	1	—	7	4	3	8	9	26	8	6
751— 800	—	—	1	—	1	2	10	2	5	21	5	22	22	13
801— 850	1	—	—	—	1	—	—	6	2	2	2	3	11	3
851— 900	—	—	—	1	—	1	—	6	1	5	3	3	16	7
901— 950	—	—	—	—	—	—	—	1	1	2	2	2	3	4
951—1.000	—	—	—	—	—	1	—	2	17	9	4	8	11	17
1.001—1.100	—	—	—	—	—	1	2	—	—	16	4	3	3	3
1.101—1.200	—	—	—	—	2	2	—	3	3	14	—	4	10	6
1.201—1.300	—	—	—	—	—	1	—	—	—	2	—	1	1	4
1.301—1.400	—	—	—	—	—	—	1	—	—	2	2	—	1	2
1.401—1.500	—	—	—	—	—	—	1	—	—	1	1	5	7	3
1.501—1.600	—	—	—	—	—	—	—	—	—	1	—	1	2	1
1.601—1.700	—	—	—	—	—	—	—	—	—	—	—	1	1	—
1.701—1.800	—	—	—	—	—	—	—	—	—	1	1	—	9	3
1.801—1.900	—	—	—	—	—	—	—	—	—	—	—	—	—	3
1.901—2.000	—	—	—	—	—	—	—	—	—	—	3	—	—	4
2.000-en túl — Über .	—	—	—	1	—	1	1	1	1	—	—	4	—	4
Ismeretlen - Unbekannt	126	283	486	867	1.094	803	852	576	486	664	363	382	251	253
Összesen — Zusammen	321	894	1.858	3.182	4.465	3.453	3.963	3.084	2.527	3.884	2.199	2.035	1.688	1.419

Tabelle Nr. 108. (Schluss.)

Wohnungen mit einer Jahresmiete von																			Összesen — Zusammen	
2.001—2.500	2.501—3.000	3.001—3.500	3.501—4.000	4.001—4.500	4.501—5.000	5.001—5.500	5.501—6.000	6.001—6.500	6.501—7.000	7.001—7.500	7.501—8.000	8.001—8.500	8.501—9.000	9.001—9.500	9.501—10.000	10.000—11.000	11.000—12.000	12.000-nél több mehr als 12.000		ismeretlen unbekannte
Kronen																				
Sämtliche Wohnungen.																				
494	235	88	82	31	25	14	17	5	1	4	2	3	8	1	3	1	1	7	1.638	19.030
251	176	70	62	25	17	14	8	—	7	2	3	—	1	—	3	3	—	1	267	3.724
300	189	85	77	46	19	12	16	2	5	4	9	2	6	3	—	4	3	6	204	3.927
110	83	35	29	18	12	4	13	3	3	1	1	—	—	1	3	2	—	—	82	1.383
223	147	57	55	18	17	9	4	7	4	4	4	1	4	1	1	4	1	3	120	2.153
56	37	27	17	11	10	5	6	2	2	3	1	2	3	—	1	2	2	—	32	592
162	70	37	24	19	11	4	7	2	—	1	3	2	3	—	1	3	2	5	78	1.237
31	22	8	8	9	5	2	1	—	3	1	—	1	2	1	—	3	1	2	24	337
110	69	26	33	18	4	5	5	4	2	2	5	1	3	2	1	3	1	4	40	787
31	6	7	6	1	3	4	—	3	2	—	1	—	—	—	—	—	—	—	4	166
73	52	17	14	4	7	5	6	5	2	—	1	—	2	—	—	2	1	3	17	546
17	11	4	4	—	4	5	3	4	1	—	—	1	—	2	—	1	1	1	5	124
22	15	7	5	4	4	2	—	—	—	—	1	—	1	—	—	1	—	—	6	163
10	5	3	4	2	3	1	1	—	—	—	—	—	—	—	—	—	1	—	2	104
27	26	7	8	2	3	2	3	1	—	—	—	—	1	1	3	1	2	2	15	208
11	6	3	5	—	1	2	1	1	1	—	—	—	—	—	—	—	—	1	2	65
14	8	3	5	5	4	—	1	—	1	—	—	—	—	—	—	—	1	—	3	88
2	3	1	—	2	1	—	—	2	—	—	2	—	—	—	—	—	1	—	1	30
28	23	6	11	4	3	3	2	1	—	1	1	—	1	—	—	—	—	2	8	163
19	12	1	2	1	2	2	1	—	—	—	—	—	—	—	—	1	—	—	1	74
29	16	9	11	3	2	2	1	2	—	—	—	1	—	1	—	—	—	—	5	126
6	9	—	2	2	1	—	—	—	2	—	—	—	—	—	—	—	—	1	3	35
4	9	1	1	1	3	1	—	—	—	—	—	1	—	—	—	—	—	—	2	31
11	11	2	2	1	3	1	1	1	—	—	—	—	—	—	—	—	—	1	3	55
1	4	5	3	2	—	—	—	—	1	—	—	—	—	—	—	—	—	1	1	23
5	—	6	—	—	—	—	—	—	—	—	—	1	—	—	—	—	—	1	—	15
6	3	2	4	—	4	—	—	—	1	—	—	1	—	—	—	—	—	—	2	37
1	3	—	4	—	—	—	1	—	—	—	—	—	1	—	—	—	—	—	—	13
5	13	4	6	—	—	—	—	—	1	1	2	—	—	1	1	—	1	1	3	46
10	9	8	17	8	9	8	7	1	1	1	1	2	3	2	4	3	1	17	5	130
412	271	164	140	63	49	46	25	17	17	14	13	6	5	4	9	8	3	15	2.808	11.575
2.481	1.543	693	641	300	226	153	130	63	57	39	50	25	44	20	30	42	23	74	5.381	46.987

109. Rendkívüli háztartások (intézetek).

Kerület Bezirk	Az intézetek száma Zahl der Anstalten	Helyiségek — Piécen														Összesen — Zusammen		
		Lakószoba ablakkal Wohnzimmer mit Fenster auf					Cselédszoba Dienstoffenzimmer	Előszoba Vorzimmer	Fürdőszoba Badezimmer	Konyha Küche	Ételkamra Speisekammer	Egyéb lakásul szolgáló helyiség sonst. bewohnte Piécen	Bolt Geschäft	Műhely Werkstätte	Raktár Magazin		Irodai, hivatali helyiség Bureau	Egyéb nem lakásul szolgáló helyiség sonst. nicht Wohnpiécen
		az utcára die Gasse	az udvarra den Hof	a kertre den Garten	zárthelyre geschlossenen Raum	Hálófülke Alkoven												
I. Főáttekintés.																		
I.	80	1.094	709	1.476	89	27	184	350	351	289	206	202	18	129	329	537	892	6.882
II.	28	215	259	126	16	3	37	36	44	47	35	35	4	29	80	227	121	1.314
III.	27	288	215	280	66	52	10	44	115	24	15	52	3	22	45	39	51	1.321
IV.	38	739	562	25	17	5	74	109	128	57	55	22	52	17	71	68	85	2.086
V.	37	400	218	2	151	6	81	67	98	46	39	21	6	14	28	34	41	1.252
VI.	69	725	833	339	66	436	105	136	184	125	80	53	11	26	138	107	459	3.823
VII.	76	1.124	1.072	422	79	30	106	151	217	114	90	162	30	71	135	122	323	4.248
VIII.	100	968	1.684	300	63	44	136	270	329	198	159	46	10	147	140	343	401	5.238
IX.	42	294	1.135	396	77	16	34	163	280	217	105	271	13	44	191	244	340	3.820
X.	33	106	773	167	182	11	3	40	54	51	19	214	3	34	47	100	130	1.934
Budapest	530	5.953	7.460	3.533	806	630	770	1.366	1.800	1.168	803	1.078	150	533	1.204	1.821	2.843	31.918
II. Az intézetek jellege szerint.																		
<i>1. Katonai célú intézetek.</i>																		
I.	14	137	35	130	8	—	1	31	11	24	9	19	3	24	69	252	65	818
II.	5	32	128	—	—	—	1	6	3	13	3	13	3	23	43	160	51	479
III.	3	30	20	—	7	—	2	—	3	4	4	1	—	8	31	30	13	153
V.	2	2	1	—	1	—	—	1	—	—	—	—	—	—	—	—	—	5
VI.	8	94	186	170	11	2	2	25	25	25	7	2	—	16	86	50	86	787
VIII.	2	30	19	—	5	11	1	21	6	2	3	—	—	114	19	25	63	319
IX.	7	38	380	109	60	3	11	32	23	26	5	4	11	39	151	176	85	1.153
X.	7	17	96	26	—	—	—	5	1	7	5	50	—	8	2	9	54	280
Budapest	48	380	865	435	92	16	18	121	72	101	36	89	17	232	401	702	417	3.994
<i>2. Tan- és nevelőintézetek, internátusok.</i>																		
I.	14	199	132	156	—	7	61	36	55	30	64	25	—	22	52	62	275	1.176
II.	4	21	23	51	1	—	5	14	8	7	8	20	—	2	13	50	30	253
III.	1	15	—	5	6	—	4	2	3	2	1	4	—	—	—	—	1	43
IV.	10	95	79	25	1	1	8	13	17	7	13	8	—	1	14	27	24	333
V.	3	28	38	1	3	1	9	26	8	10	8	5	—	1	4	1	2	145
VI.	14	89	65	50	8	8	27	48	29	27	29	26	—	—	1	30	43	480
VII.	8	73	49	64	6	5	12	11	24	15	13	2	—	9	25	14	101	423
VIII.	8	80	173	2	—	6	18	23	22	11	18	2	—	—	7	17	18	397
IX.	7	63	322	1	—	11	4	73	27	16	30	—	—	—	5	18	11	581
X.	3	8	5	6	—	—	1	12	4	3	3	1	—	9	2	6	3	63
Budapest	72	671	886	361	25	39	149	258	197	128	187	93	—	44	123	225	508	3.894
<i>3. Szegényházak, ápolódk, hajléktalanok menhelyei.</i>																		
I.	2	9	26	52	—	—	—	9	1	3	4	4	—	—	—	—	4	112
II.	1	4	4	—	—	—	—	—	3	—	—	1	—	—	—	—	4	16
III.	1	2	2	—	—	—	2	1	—	1	1	1	—	—	1	1	3	15
VI.	1	16	4	—	4	—	—	—	6	1	1	—	—	—	1	1	1	35
VII.	4	153	22	—	20	—	1	2	10	14	9	13	—	1	26	4	8	283
VIII.	2	4	11	—	2	—	—	—	8	1	—	—	—	—	—	—	—	26
Budapest	11	188	69	52	26	—	3	12	28	20	15	19	—	1	28	6	20	487
<i>4. Pénzügyi és vámfelügyelői laktanyák.</i>																		
I.	1	4	4	—	—	—	—	1	2	2	—	—	—	—	—	—	—	13
III.	1	3	2	—	4	—	—	—	—	2	—	—	—	—	—	—	—	11
V.	1	—	1	—	—	—	—	1	—	—	—	—	—	—	—	—	—	2
VI.	4	9	5	—	2	—	—	1	—	1	2	—	—	—	1	3	—	24
VIII.	1	1	5	—	—	—	—	2	—	2	—	—	—	—	—	—	—	10
IX.	2	5	18	—	—	—	—	7	1	3	2	—	—	—	3	5	—	44
X.	5	6	6	1	—	—	—	1	1	1	—	—	—	—	—	—	5	21
Budapest	15	28	41	1	6	—	—	13	4	11	4	—	—	—	4	8	5	125

Ausserordentliche Haushaltungen (Anstalten).

Hány esetben van - In wievielen Fällen war								A padozat hány esetben volt - Der Fussboden war in wievielen Fällen												
klozet — das Klosett								a szobáknál — bei den Zimmern						a konyhákánál — bei den Küchen						
zárt mit geschlossenenem		nyitott offen	vízvezeték Wasserleitung	gázvezeték Gasleitung	villanyvezeték elektrische Leitung	gáz- és villanyvezeték Gas- und elektrische Leitung	vertiföld gestampfte Erde	deszka vagy fa Brett oder Holz	tégla Ziegel	kő Stein	cement Zement	beton Beton	egyéb Sonst. Material	vertiföld gestampfte Erde	deszka vagy fa Brett oder Holz	tégla Ziegel	kő Stein	cement Zement	beton Beton	egyéb Sonst. Material
vízüzletessel Wasserguss	tőzvesztővel Torfstreuer																			

Hauptübersicht.

1.179	1	5	165	4	114	83	1	2.786	52	80	284	127	38	—	8	20	57	142	47	15
168	—	—	33	1	22	19	—	565	1	—	50	—	—	—	1	7	23	12	4	—
128	—	8	20	1	10	9	—	834	—	—	12	3	—	—	1	6	15	2	—	
497	—	1	45	2	22	35	—	1.261	1	—	62	19	—	—	3	—	23	23	5	3
355	—	155	34	2	11	21	—	600	—	4	16	151	—	—	—	1	8	31	6	—
480	1	17	69	—	31	39	3	1.821	2	—	16	31	90	—	1	4	66	38	16	—
731	3	26	78	2	32	45	—	2.634	—	16	11	36	—	—	2	5	39	60	8	—
811	33	45	90	5	33	56	10	2.563	17	17	80	138	190	—	3	4	59	92	33	7
1.023	—	47	128	53	35	66	26	1.579	6	27	38	226	—	—	1	1	56	69	90	—
347	—	—	24	5	17	6	—	1.224	—	—	—	2	2	—	7	—	19	22	3	—
5.719	38	304	686	75	327	379	40	15.867	79	144	569	733	320	—	26	43	356	504	214	25

Nach dem Charakter der Anstalten.

Militärische Anstalten.

76	1	—	14	—	11	6	—	307	—	—	1	1	1	—	2	6	3	2	11	—
52	—	—	8	—	6	6	—	160	—	—	—	—	—	—	—	—	10	2	1	—
19	—	—	3	—	2	1	—	56	—	—	—	1	—	—	—	—	—	2	2	—
—	—	3	1	1	—	—	—	2	—	—	—	2	—	—	—	—	—	—	—	—
125	—	16	17	—	8	10	—	456	—	—	3	2	—	—	1	—	5	12	7	—
35	—	—	1	—	1	—	—	54	—	—	—	—	—	—	—	—	2	—	—	—
197	—	47	9	—	8	1	—	587	—	—	—	—	—	—	1	—	15	7	3	—
125	—	—	6	1	6	—	—	139	—	—	—	—	—	—	5	—	1	—	1	—
629	1	66	59	2	43	24	—	1.761	—	—	4	6	1	—	9	6	36	25	25	—

Lehr- und Erziehungsanstalten, Internate.

238	—	—	14	—	5	10	—	426	1	5	—	55	—	—	—	4	9	16	1	—
45	—	—	5	—	8	4	—	96	—	—	—	—	—	—	—	—	5	1	1	—
12	—	—	1	—	1	—	—	24	—	—	—	2	—	—	—	—	2	—	—	—
126	—	—	10	1	10	6	—	181	1	—	—	18	—	—	1	—	—	2	3	1
11	—	3	2	1	—	1	—	70	—	—	—	—	—	—	—	—	—	10	—	—
72	—	—	14	—	4	10	3	203	—	—	—	3	3	—	—	—	7	16	4	—
119	—	—	8	1	2	5	—	192	—	—	—	—	—	—	—	—	—	13	2	—
92	—	—	8	—	2	7	—	252	—	—	—	3	—	—	—	—	2	6	3	—
130	—	—	7	—	2	4	—	386	—	—	—	—	—	—	—	—	3	1	12	—
18	—	—	2	—	2	—	—	18	—	—	—	1	—	—	—	—	—	1	2	—
868	—	3	71	3	34	49	3	1.848	2	5	—	82	3	—	1	4	28	66	28	1

Armenhäuser, Versorgungshäuser, Asyle Obdachloser.

21	—	—	4	1	4	—	—	87	—	—	—	—	—	—	—	—	2	1	—	—
1	—	—	1	—	—	1	—	8	—	—	—	—	—	—	—	—	—	—	—	—
6	—	—	1	—	—	1	—	4	—	—	—	—	—	—	—	—	—	1	—	—
12	—	—	1	—	1	—	—	24	—	—	—	—	—	—	—	—	1	—	—	—
72	—	19	4	—	2	2	—	195	—	—	—	—	—	—	2	—	—	12	—	—
8	—	—	1	—	—	1	—	17	—	—	—	—	—	—	—	—	—	1	—	—
120	—	19	12	1	7	5	—	335	—	—	—	—	—	—	2	3	15	—	—	—

Finanzkasernen.

3	—	—	1	—	—	—	—	7	—	—	—	1	—	—	—	—	—	—	—	2	—
4	—	—	—	—	—	—	—	9	—	—	—	—	—	—	—	—	—	—	2	—	
1	—	—	1	—	1	—	—	1	—	—	—	—	—	—	—	—	—	—	—	—	
4	1	—	2	—	2	—	—	16	—	—	—	—	—	—	—	—	—	1	—	—	
2	—	—	1	—	—	1	—	6	—	—	—	—	—	—	—	—	—	2	—	—	
12	—	—	2	—	1	—	23	—	—	—	—	—	—	—	—	—	3	—	—	—	
7	—	—	1	2	1	—	—	13	—	—	—	—	—	—	—	—	1	—	—	—	
33	1	—	8	2	5	1	23	52	—	—	—	1	—	—	—	—	4	5	2	—	

Kerület Bezirk	Az intézet népessége Bewohner der Anstalt					A népesség megoszlása emelet szerint Verteilung der Bewohner nach Stockwerken											
	Ff männlich	Nő weiblich	Együtt insgesamt	ebből — hievon		pince Keller	alagsor Souterrain	földszint Parterre	félemelet Halbstock	I.	II.	III.	IV.	V.	több emelet mehr Stockwerke	padlás Dachboden	le nem osztható nicht einteilbar
				alkalmazott Angestellte	intézeti tag Mitglieder												
I. Főáttekintés. — Hauptübersicht.																	
I.	6.085	3.580	9.665	2.418	7.247	—	—	910	—	512	281	—	—	—	7.962	—	—
II.	1.870	528	2.398	278	2.120	—	8	252	—	435	219	241	—	—	1.243	—	—
III.	925	721	1.646	191	1.455	14	—	150	—	103	—	—	—	—	1.362	—	17
IV.	1.518	1.254	2.772	823	1.949	—	—	1	—	115	5	207	92	93	2.259	—	—
V.	1.538	670	2.208	412	1.796	—	—	280	—	139	108	123	142	10	1.393	—	13
VI.	3.490	1.218	4.708	911	3.797	—	—	148	36	100	188	66	6	—	4.164	—	—
VII.	2.973	2.788	5.761	1.223	4.538	—	—	209	—	66	48	114	20	—	5.304	—	—
VIII.	3.701	3.246	6.947	1.394	5.553	—	—	197	283	216	63	5	—	13	6.170	—	—
IX.	3.904	1.550	5.454	1.578	3.876	—	—	2.655	95	366	—	24	41	—	2.273	—	—
X.	3.926	861	4.787	528	4.259	—	—	255	—	245	90	—	—	—	4.197	—	—
Budapest . . .	29.930	16.416	46.346	9.756	36.590	14	8	5.057	414	2.297	1.002	780	301	116	36.327	—	30
II. Az intézetek jellege szerint. — Nach dem Charakter der Anstalten.																	
1. Katonai célú intézetek. — Militärische Anstalten.																	
I.	1.815	54	1.869	337	1.532	—	—	146	—	120	7	—	—	—	1.596	—	—
II.	1.280	25	1.305	41	1.264	—	—	173	—	357	210	235	—	—	330	—	—
III.	239	2	241	8	233	—	—	—	—	—	—	—	—	—	241	—	—
V.	52	—	52	—	52	—	—	28	—	—	24	—	—	—	—	—	—
VI.	1.810	49	1.859	208	1.651	—	—	5	—	2	2	—	—	—	1.850	—	—
VIII.	354	28	382	49	333	—	—	—	40	—	—	—	—	—	342	—	—
IX.	2.277	47	2.324	106	2.218	—	—	1.241	61	—	—	—	—	—	1.022	—	—
X.	1.099	20	1.119	151	968	—	—	19	—	5	—	—	—	—	1.095	—	—
Budapest . . .	8.926	225	9.151	900	8.251	—	—	1.612	101	484	243	235	—	—	6.476	—	—
2. Tan- és nevelőintézetek, internátusok. — Lehr- und Erziehungsanstalten, Internate.																	
I.	552	239	791	242	549	—	—	41	—	18	17	—	—	—	715	—	—
II.	102	44	146	59	87	—	8	11	—	27	9	6	—	—	85	—	—
III.	1	28	29	10	19	—	—	—	—	—	—	—	—	—	29	—	—
IV.	136	174	310	57	253	—	—	1	—	42	5	3	—	—	259	—	—
V.	53	13	66	32	34	—	—	11	—	—	—	—	2	—	53	—	—
VI.	164	153	317	128	189	—	—	13	—	—	109	16	—	—	179	—	—
VII.	153	148	301	85	216	—	—	24	—	—	—	—	—	—	277	—	—
VIII.	182	145	327	76	251	—	—	21	—	—	—	—	—	13	293	—	—
IX.	236	157	393	61	332	—	—	—	—	—	24	—	—	—	369	—	—
X.	25	78	103	29	74	—	—	32	—	—	—	—	—	—	71	—	—
Budapest . . .	1.604	1.179	2.783	779	2.004	—	8	154	—	87	140	49	2	13	2.330	—	—
3. Szegényházak, ápolóok, hajléktalanok menhelyei. — Armenhäuser, Versorgungshäuser, Asyle Obdachloser.																	
I.	236	345	581	32	549	—	—	—	—	—	—	—	—	—	581	—	—
II.	140	20	160	—	160	—	—	—	—	—	—	—	—	—	160	—	—
III.	22	4	26	7	19	—	—	—	—	—	—	—	—	—	26	—	—
VI.	276	25	301	—	301	—	—	—	—	—	—	—	—	—	301	—	—
VII.	486	835	1.321	34	1.287	—	—	—	—	—	—	—	—	—	1.321	—	—
VIII.	165	199	364	3	361	—	—	—	—	—	—	—	—	—	364	—	—
Budapest . . .	1.325	1.428	2.753	76	2.677	—	—	—	—	—	—	—	—	—	2.753	—	—
4. Pénzügyőri és vámfelügyelői laktanyák. — Finanzkasernen.																	
I.	31	—	31	—	31	—	—	—	—	—	—	—	—	—	31	—	—
III.	44	8	52	1	51	—	—	19	—	33	—	—	—	—	—	—	—
V.	4	—	4	—	4	—	—	—	—	—	4	—	—	—	—	—	—
VI.	50	4	54	28	26	—	—	—	—	—	37	—	—	—	17	—	—
VIII.	26	—	26	—	26	—	—	—	—	26	—	—	—	—	—	—	—
IX.	103	1	104	—	104	—	—	15	—	—	—	—	—	—	89	—	—
X.	74	6	80	2	78	—	—	51	—	—	29	—	—	—	—	—	—
Budapest . . .	332	19	351	31	320	—	—	85	—	59	70	—	—	—	137	—	—

Tabelle Nr. 109. (Fortsetzung.)

Kerület Bezirk	Az intézetek száma Zahl der Anstalten	Helyiségek — Piécen																Összesen — Zusammen	
		Lakószoba ablakkal Wohnzimmer mit Fenster auf					Hálófülke Alkoven	Cselédszoba Dienstoffenzimmer	Elsőszoba Vorzimmer	Fürdőszoba Badezimmer	Konyha Küche	Ételkamra Speisekammer	Egyéb lakásul szolgáló helyiség, sonstige bewohnte Piécen	Bolt Geschäft	Műhely Werkstätte	Raktár Magazin	Irodai, hivatali helyiség Bureau		Egyéb nem lakásul szolgáló helyiség sonst. nicht Wohnpiécen
		az utcára die Gasse	az udvarra den Hof	a kertre den Garten	zárthelyre geschlossenen Raum														
5. Árvaházak. — Waisenhäuser.																			
I.	5	15	12	63	—	—	9	14	17	8	20	8	—	2	7	5	4	184	
II.	2	5	5	23	—	1	8	8	6	3	4	1	—	—	1	3	2	70	
VI.	1	—	1	—	—	5	1	1	1	1	2	—	—	—	—	—	12		
VII.	4	28	20	21	5	3	15	16	12	10	9	21	—	1	9	5	19	194	
VIII.	1	9	9	—	—	—	—	—	1	2	3	—	—	—	2	1	12	39	
Budapest	13	57	47	107	5	9	33	39	37	24	38	30	—	3	19	14	37	499	
6. Kórházak, gyógyintézetek. — Spitäler und Heilanstalten.																			
I.	14	263	349	786	65	14	54	83	174	176	56	114	1	66	153	163	262	2.779	
II.	3	47	55	41	—	2	16	4	20	7	12	—	1	4	18	9	30	266	
III.	3	30	4	2	—	—	—	4	8	7	2	—	—	1	3	1	13	75	
V.	1	8	12	1	3	—	—	1	—	1	—	—	—	—	1	—	2	29	
VI.	9	215	204	105	24	—	48	11	80	43	13	6	—	7	33	18	307	1.114	
VII.	8	159	47	120	3	12	27	36	40	22	11	—	—	4	16	20	67	584	
VIII.	29	312	382	233	19	8	64	82	194	98	35	28	1	22	84	211	243	2.016	
IX.	8	42	250	241	17	1	9	28	194	155	30	265	—	—	18	35	205	1.490	
Budapest	75	1.076	1.303	1.529	131	37	218	249	710	509	159	413	3	104	326	457	1.129	8.353	
7. Kolostorok. — Klöster.																			
I.	4	57	41	35	3	1	4	6	9	4	5	—	—	—	1	6	10	182	
II.	3	31	20	10	15	—	7	—	2	4	4	—	—	—	4	5	4	106	
IV.	3	149	40	—	6	—	20	20	9	7	9	—	26	1	18	26	27	358	
VI.	2	15	8	—	—	—	2	2	3	2	1	2	—	—	2	—	14	51	
VII.	3	25	16	39	—	6	—	4	3	6	6	50	—	4	8	12	18	197	
VIII.	3	28	34	24	2	—	5	11	8	3	5	—	—	2	—	—	18	140	
IX.	1	12	3	1	—	—	—	—	2	1	1	—	—	—	—	—	4	24	
Budapest	19	317	162	109	26	7	38	43	36	27	31	52	26	7	33	49	95	1.058	
8. Emberbaráti intézetek. — Humanitäre Anstalten.																			
I.	5	58	38	1	1	1	8	8	10	6	7	2	—	—	—	—	3	143	
II.	1	—	1	—	—	—	—	—	—	—	—	—	—	—	—	—	—	1	
III.	2	23	34	10	—	—	2	6	12	2	5	39	—	7	3	1	1	145	
V.	2	33	12	—	—	3	—	2	1	1	2	—	—	—	1	—	—	55	
VI.	2	5	13	5	—	—	2	5	3	3	3	9	—	—	5	—	—	53	
VII.	6	65	31	22	—	3	24	15	22	12	12	52	—	29	12	12	55	366	
VIII.	4	55	3	3	1	—	—	5	7	6	6	3	—	—	2	12	9	112	
IX.	2	65	14	18	—	—	2	—	12	4	1	—	—	1	6	3	24	150	
X.	1	13	100	—	—	—	—	1	22	10	—	—	—	2	3	27	20	198	
Budapest	25	317	246	59	2	7	38	42	89	44	36	105	—	39	32	55	112	1.223	
9. Szállodák és penziók. — Hotels und Pensionen.																			
I.	12	159	46	178	—	1	36	39	34	24	28	24	4	—	11	14	34	632	
II.	1	51	4	—	—	—	—	1	—	2	—	—	—	—	—	—	—	58	
III.	5	82	136	231	48	20	—	16	21	2	1	—	1	2	1	2	16	579	
IV.	18	456	338	—	10	4	41	67	92	36	24	11	21	6	34	15	25	1.180	
V.	17	296	124	—	3	—	66	28	82	19	22	7	6	6	9	4	11	683	
VI.	16	176	231	—	15	26	16	25	14	13	15	4	9	—	3	3	4	554	
VII.	28	514	787	151	45	—	24	48	94	16	17	20	29	16	13	36	32	1.842	
VIII.	26	333	816	37	18	18	39	88	53	25	64	4	6	4	10	8	19	1.542	
IX.	4	26	47	—	—	—	6	8	7	5	12	—	2	—	—	—	1	114	
X.	1	11	3	—	—	—	—	—	—	—	—	—	—	—	—	—	—	14	
Budapest	128	2.104	2.532	597	139	69	228	320	397	142	183	70	78	34	81	82	142	7.198	
10. Fürdők. — Bäder.																			
I.	2	171	2	64	10	1	1	113	28	4	3	1	10	14	33	34	215	704	
III.	3	102	13	20	1	—	—	14	65	2	1	2	2	4	6	4	3	239	
Budapest	5	273	15	84	11	1	1	127	93	6	4	3	12	18	39	38	218	943	

109. sz. tábla. (Folytatás.)

Kerület Bezirk	Hány esetben van In wievielen Fällen war								A padozat hány esetben volt — Der Fussboden war in wievielen Fällen														
	klozet — das Klosett		vizvezeték Wasserleitung	gázvezeték Gasleitung	villanyvezeték elektrische Leitung	gáz- és villanyvezeték Gas- und elektrische Leitung	a szobáknál — bei den Zimmern aus							a konyhákban — bei den Küchen aus									
	zárt geschlossen	nyitott offen					vertőföld gestampfte Erde	deszka vagy fa Brett oder Holz	tégla Ziegel	kő Stein	cement Zement	beton Beton	egyéb sonst. Material	vertőföld gestampfte Erde	deszka vagy fa Brett oder Holz	tégla Ziegel	kő Stein	cement Zement	beton Beton	egyéb sonst. Material			
	vízbiilitéssel Wasserguss	tőzegszórával Torfstreuer																					
																			5. Arvaházak.				
I.	66	—	4	2	1	3	1	66	—	2	17	4	—	—	—	—	1	7	—	—			
II.	8	—	4	—	3	1	—	33	—	—	—	—	—	—	—	—	2	1	—	—			
VI.	2	—	1	—	1	—	—	1	—	—	—	—	—	—	—	—	—	—	—	—			
VII.	59	—	4	1	—	3	—	48	—	—	2	24	—	—	—	8	2	—	—	—			
VIII.	4	—	1	—	—	1	—	17	1	—	—	—	—	—	—	—	—	—	—	2			
Budapest	139	—	14	3	5	8	1	165	1	2	19	28	—	—	—	10	11	3	—	—			
																			6. Kórházak, gyógyintézetek.				
I.	505	—	5	97	—	69	49	1.063	49	63	219	40	29	—	4	5	38	87	27	15			
II.	32	—	5	—	1	4	—	94	—	—	49	—	—	—	—	4	3	—	—	—			
III.	19	—	1	2	—	2	—	24	—	—	12	—	—	—	—	—	7	—	—	—			
V.	5	—	1	—	—	1	—	8	—	—	16	—	—	—	—	—	1	—	—	—			
VI.	114	—	9	—	5	4	—	43	—	—	2	26	87	—	3	38	1	1	—	—			
VII.	130	—	8	—	2	6	—	329	—	—	—	—	—	—	—	18	4	—	—	—			
VIII.	331	8	28	—	6	24	—	540	15	11	79	116	185	—	2	1	34	43	11	7			
IX.	583	—	91	53	13	53	—	254	6	27	37	226	—	—	—	28	55	72	—	—			
Budapest	1.719	8	6	241	53	96	143	2.745	70	101	414	408	301	—	6	9	160	201	111	22			
																			7. Kolostorok.				
I.	64	—	5	—	3	5	—	98	—	10	28	—	—	—	—	—	3	1	—	—			
II.	14	—	3	—	2	1	—	76	—	—	—	—	—	—	—	3	1	—	—	—			
IV.	67	—	3	—	1	3	—	133	—	—	62	—	—	—	—	3	4	—	—	—			
VI.	10	—	2	—	1	1	—	23	—	—	—	—	—	—	—	1	1	—	—	—			
VII.	13	—	5	—	3	2	—	80	—	—	—	—	—	—	2	—	4	—	—	—			
VIII.	18	—	3	—	1	2	—	87	—	1	—	—	—	—	—	1	2	—	—	—			
IX.	7	—	1	—	1	—	—	16	—	—	—	—	—	—	—	1	—	—	—	—			
Budapest	193	—	1	22	—	12	14	513	—	11	90	—	—	—	2	9	15	1	—	—			
																			8. Emberbaráti intézetek.				
I.	20	—	4	1	1	2	—	75	—	—	15	—	8	—	3	1	1	1	—	—			
II.	1	—	—	—	—	—	—	—	—	—	1	—	—	—	—	—	—	—	—	—			
III.	32	—	2	—	—	2	—	67	—	—	—	—	—	—	2	—	—	—	—	—			
V.	7	—	2	—	1	1	—	41	—	4	—	—	—	—	—	—	—	—	—	—			
VI.	15	—	2	—	—	2	—	23	—	—	—	—	—	—	—	—	1	2	—	—			
VII.	98	—	8	—	1	7	—	107	—	11	—	—	—	—	—	—	6	6	—	—			
VIII.	18	—	4	3	—	1	—	62	—	—	—	—	—	—	—	1	2	3	—	—			
IX.	5	—	2	—	—	2	—	97	—	—	—	—	—	—	—	—	3	1	—	—			
X.	46	—	2	—	—	2	—	113	—	—	—	—	—	—	2	—	8	—	—	—			
Budapest	242	—	26	4	3	19	—	585	—	15	16	—	8	—	2	4	4	21	13	—			
																			9. Szállodák és penziók.				
I.	66	—	12	—	6	5	—	373	—	—	—	10	—	—	2	—	1	18	3	—			
II.	6	—	1	—	—	—	—	55	—	—	—	—	—	—	—	—	—	2	—	—			
III.	20	—	6	—	3	3	—	497	—	—	—	—	—	—	—	—	1	1	—	—			
IV.	253	—	24	1	7	21	—	803	—	—	—	1	—	—	2	—	17	15	—	2			
V.	149	—	17	—	3	14	—	423	—	—	—	—	—	—	—	—	7	11	1	—			
VI.	74	—	15	—	6	10	—	422	—	—	—	—	—	—	—	—	8	3	2	—			
VII.	157	—	28	—	13	16	—	1.483	—	—	3	11	—	—	1	1	8	6	—	—			
VIII.	194	—	26	—	14	12	—	1.180	—	5	—	19	—	—	2	6	6	6	11	—			
IX.	11	—	4	—	1	3	—	73	—	—	—	—	—	—	1	1	3	—	—	—			
X.	2	—	1	—	1	—	—	14	—	—	—	—	—	—	—	—	—	—	—	—			
Budapest	932	—	8	134	1	55	84	5.323	—	5	3	41	—	—	5	4	49	65	17	2			
																			10. Fürdők.				
I.	83	—	3	—	1	2	—	245	—	—	—	2	—	—	—	—	2	—	1	1			
III.	6	—	4	—	3	—	—	136	—	—	—	—	—	—	—	—	1	1	—	—			
Budapest	89	—	4	6	—	4	2	381	—	—	—	2	—	—	—	2	1	2	1	—			

Tabelle Nr. 199. (Fortsetzung.)

Az intézet népessége Bewohner der Anstalt					A népesség megoszlása emelet szerint Verteilung der Bewohner nach Stockwerken											
Ff männlich	Nő weiblich	Együtt insgesamt	ebből — hievon		pince Keller	alagsor Souterrain	földszint Parterre	félemelet Halbstock	I.	II.	III.	IV.	V.	több emelet mehr Stockwerke	padlás Dachboden	be nem osztható nicht einteilbar
			alkalmazott Angestellte	intézeti tag Mitglieder												
<i>Waisenhäuser.</i>																
203	166	369	93	276	—	—	33	—	—	—	—	—	—	336	—	—
124	29	153	18	135	—	—	12	—	—	—	—	—	—	141	—	—
7	11	18	4	14	—	—	—	—	—	—	—	—	—	18	—	—
182	188	370	52	318	—	—	—	—	—	—	—	—	—	370	—	—
35	9	44	16	28	—	—	—	—	—	—	—	—	—	44	—	—
551	403	954	183	771	—	—	45	—	—	—	—	—	—	909	—	—
<i>Spitäler und Heilanstalten.</i>																
2.757	2.191	4.948	1.218	3.730	—	—	363	—	335	236	—	—	—	4.014	—	—
153	275	428	109	319	—	—	2	—	—	—	—	—	—	426	—	—
142	78	220	39	181	14	—	81	—	69	—	—	—	—	56	—	—
30	32	62	62	—	—	—	—	—	—	—	—	—	—	62	—	—
338	530	868	373	495	—	—	56	—	20	—	—	—	—	792	—	—
193	347	540	319	221	—	—	—	—	—	—	—	—	—	540	—	—
1.239	1.849	3.088	974	2.114	—	—	7	26	36	11	—	—	—	3.008	—	—
834	1.039	1.873	1.266	607	—	—	1.215	5	328	—	—	—	—	325	—	—
5.686	6.341	12.027	4.360	7.667	14	—	1.724	31	788	247	—	—	—	9.223	—	—
<i>Klöster.</i>																
19	156	175	142	33	—	—	2	—	16	—	—	—	—	157	—	—
42	44	86	24	62	—	—	—	—	18	—	—	—	—	68	—	—
111	23	134	33	101	—	—	—	—	—	—	—	—	—	134	—	—
9	20	29	1	28	—	—	—	—	—	—	—	—	—	29	—	—
29	190	219	103	116	—	—	—	—	—	—	—	—	—	219	—	—
58	44	102	12	90	—	—	—	—	—	—	—	—	—	102	—	—
15	—	15	—	15	—	—	—	—	—	—	—	—	—	15	—	—
283	477	760	315	445	—	—	2	—	34	—	—	—	—	724	—	—
<i>Humanitäre Anstalten.</i>																
109	85	194	57	137	—	—	93	—	3	4	—	—	—	94	—	—
3	—	3	3	—	—	—	—	—	3	—	—	—	—	—	—	—
49	318	367	74	293	—	—	—	—	—	—	—	—	—	367	—	—
213	69	282	41	241	—	—	182	—	—	—	—	—	—	100	—	—
5	93	98	15	83	—	—	—	—	—	—	—	—	—	98	—	—
197	235	432	117	315	—	—	—	—	—	—	—	—	—	432	—	—
6	45	51	26	25	—	—	1	—	8	—	—	—	—	42	—	—
76	120	196	95	101	—	—	—	—	—	—	—	—	—	196	—	—
312	512	824	272	552	—	—	—	—	—	—	—	—	—	824	—	—
970	1.477	2.447	700	1.747	—	—	276	—	14	4	—	—	—	2.153	—	—
<i>Hotels und Pensionen.</i>																
86	101	187	84	103	—	—	127	—	19	15	—	—	—	26	—	—
21	12	33	9	24	—	—	—	—	—	—	—	—	—	33	—	—
191	182	373	22	351	—	—	—	—	1	—	—	—	—	372	—	—
607	589	1.196	344	852	—	—	—	—	32	—	204	55	37	868	—	—
328	321	649	261	388	—	—	6	68	48	77	140	10	—	300	—	—
281	184	465	85	380	—	—	27	36	47	40	24	—	—	291	—	—
988	544	1.532	185	1.347	—	—	86	—	51	48	62	18	—	1.267	—	—
769	442	1.211	163	1.048	—	—	50	207	21	28	—	—	—	905	—	—
20	39	59	17	4	—	—	—	9	8	—	—	24	—	18	—	—
6	5	11	—	11	—	—	—	—	11	—	—	—	—	—	—	—
3.297	2.419	5.716	1.170	4.546	—	—	296	252	258	179	367	237	47	4.080	—	—
<i>Bäder.</i>																
148	170	318	104	214	—	—	—	—	—	—	—	—	—	318	—	—
114	99	213	30	183	—	—	—	—	—	—	—	—	—	213	—	—
262	269	531	134	397	—	—	—	—	—	—	—	—	—	531	—	—

Kerület Bezirk	Az intézetek száma Zahl der Anstalten	Helyiségek — Piécen															Összesen — Zusammen		
		lakószoba ablakkal Wohnzimmer mit Fenster auf					Hálófülke Alkoven	Cselőszoba Diensbotenzimmer	Előszoba Vorzimmer	Fürdőszoba Badezimmer	Konyha Küche	Ételkamra Speisekammer	Egyéb lakásul szolgáló helyiség sonst. bewohnte Piécen	Bolt Geschäft	Műhely Werkstätte	Raktár Magazin		Irodai, hivatali helyiség Bureau	Egyéb nem lakásul szolgáló helyiség sonst. nicht Wohnpiécen
		az utcára die Gasse	az udvarra den Hof	a kertre den Garten	zárthelyre geschlossenen Raum	—													
<i>11. Munkáskaszárnyák és telepek.</i>																			
I.	2	—	2	—	—	—	—	1	—	—	1	—	2	—	—	—	—	6	
III.	2	1	4	—	—	32	—	—	1	1	2	—	—	—	—	—	1	41	
IV.	2	10	16	—	—	—	1	1	1	1	1	—	—	2	—	—	—	33	
V.	3	7	2	—	—	—	2	3	—	5	3	6	—	—	—	—	—	28	
VI.	6	84	78	9	1	—	5	13	18	3	2	3	2	3	6	2	4	231	
VII.	10	29	69	—	—	1	1	9	9	14	10	3	1	7	23	16	2	194	
VIII.	4	20	29	—	5	—	—	5	2	20	14	2	—	—	—	—	—	97	
IX.	4	5	17	—	—	—	—	2	2	1	—	2	—	—	—	—	—	29	
X.	7	14	15	3	—	1	—	—	—	2	—	—	—	6	3	3	—	47	
Budapest	40	170	232	12	6	34	9	34	33	49	30	16	5	16	32	21	7	706	
<i>12. Különböző otthonok.</i>																			
I.	5	22	22	11	2	2	10	9	10	7	10	3	—	1	3	1	20	133	
II.	4	6	4	1	—	—	—	2	2	3	3	—	—	—	1	—	—	22	
III.	1	—	—	12	—	—	—	1	2	—	—	—	—	—	—	—	—	15	
IV.	1	3	19	—	—	—	—	4	6	—	—	—	—	—	—	—	—	32	
V.	4	15	11	—	1	2	2	4	3	5	3	—	—	3	2	3	10	64	
VI.	3	15	10	—	1	395	2	4	4	3	2	3	—	—	—	—	—	439	
VII.	2	11	9	1	—	—	2	8	3	3	2	—	—	—	1	1	16	57	
VIII.	5	23	47	—	—	1	4	12	14	5	6	6	—	2	5	19	14	158	
IX.	5	19	19	25	—	—	2	9	7	2	7	—	—	3	3	4	3	103	
X.	5	31	36	8	3	10	1	15	11	14	8	1	1	—	—	3	1	143	
Budapest	35	145	177	58	7	410	23	68	62	42	41	13	1	9	15	31	64	1.166	
<i>13. Nyilvánosházak.</i>																			
II.	4	18	15	—	—	—	—	1	—	8	1	—	—	—	—	—	—	43	
IV.	2	14	8	—	—	—	4	1	1	3	1	3	3	—	1	—	—	39	
VI.	2	7	25	—	—	—	—	1	1	2	2	—	—	—	—	—	—	38	
VIII.	11	52	61	—	—	—	2	11	9	19	3	—	—	1	—	—	—	158	
X.	1	3	14	—	—	—	1	1	1	1	1	—	2	—	—	—	—	24	
Budapest	20	94	123	—	—	—	7	15	12	33	8	3	5	1	1	—	—	302	
<i>14. Fogházak.</i>																			
IV.	2	12	62	—	—	—	—	3	2	3	7	—	—	9	4	—	9	111	
V.	2	3	—	—	140	—	—	—	1	1	—	2	—	3	2	2	4	158	
VIII.	2	5	82	1	3	—	2	5	3	2	—	1	—	—	5	50	—	159	
X.	1	—	494	123	179	—	—	5	14	13	2	162	—	9	37	52	47	1.137	
Budapest	7	20	638	124	322	—	2	13	20	19	9	165	—	21	48	104	60	1.565	
<i>15. Rendőri épületek.</i>																			
VIII.	1	13	12	—	8	—	—	4	1	1	1	—	3	2	6	—	5	56	
Budapest	1	13	12	—	8	—	—	4	1	1	1	—	3	2	6	—	5	56	
<i>16. Egyéb intézetek.</i>																			
V.	1	8	17	—	—	—	2	1	3	4	1	—	—	1	9	24	12	82	
VI.	1	—	3	—	—	—	—	—	—	1	1	—	—	—	—	—	—	5	
VII.	3	67	22	4	—	—	—	2	—	2	1	1	—	—	2	2	5	108	
VIII.	1	3	1	—	—	—	1	1	1	1	1	—	—	—	—	—	—	9	
IX.	2	19	65	1	—	1	—	4	5	4	17	—	—	1	5	3	7	132	
X.	2	3	4	—	—	—	—	—	—	—	—	—	—	—	—	—	—	7	
Budapest	10	100	112	5	—	1	3	8	9	12	21	1	—	2	16	29	24	343	
<i>17. Hadihajók.</i>																			
III.	5	—	—	—	—	—	—	—	—	—	—	5	—	—	—	—	—	5	
V.	1	—	—	—	—	—	—	—	—	—	—	1	—	—	—	—	—	1	
Budapest	6	—	—	—	—	—	—	—	—	—	—	6	—	—	—	—	—	6	

b) EGYÉB BÉRLEMÉNYEK
b) SONSTIGE MIETEINHEITEN

110. Az egyéb bérlemények és azok lakóinak eloszlása emeletek szerint.

Városrész — Stadtteil	Statistikai kerület Statistische I. ezirke	Egyéb bérlemények emelet szerint													
		p'nce Keller	alagsor Souterrain	földszint Par terre	félemelet Halbstock	emelet — Stock					több emelet Mehr Stockwerke	padlás Dachboden	be nem osztható(*) Nicht einteilbar	Összesen Zusammen	
						I.	II.	III.	IV.	V.					
I. Budapest	1—86	3.228	267	26.235	457	1.064	469	223	132	128	566	21	853	33.643	
II. Részletezés. — Spezifikation.															
1. Partirészek szerint. — Nach Ufertellen.															
Jobbpart	Rechtes Ufer	1—27	270	104	4.038	16	113	43	23	22	12	140	1	287	5.069
Balpart	Linkes Ufer	28—86	2.958	163	22.197	441	951	426	200	110	116	426	20	566	28.574
2. Kerületek szerint. — Nach Bezirken.															
I. kerület	I. Bezirk	1—13	152	69	1.722	4	52	22	16	15	8	67	—	105	2.232
II. "	II. "	14—20	79	26	1.119	11	53	19	7	4	4	39	1	63	1.425
III. "	III. "	21—27	39	9	1.197	1	8	2	—	—	—	—	—	119	1.412
IV. "	IV. "	28—29	93	8	1.730	187	159	84	44	27	20	73	1	15	2.441
V. "	V. "	30—36	288	34	2.553	90	244	111	58	39	51	92	1	86	3.647
VI. "	VI. "	37—50	634	32	4.424	53	172	76	27	10	8	79	4	191	5.710
VII. "	VII. "	51—61	930	24	4.798	55	204	61	33	22	12	63	12	70	6.284
VIII. "	VIII. "	62—69	652	20	4.168	35	98	49	28	12	15	60	1	31	5.169
IX. "	IX. "	70—76	308	35	2.842	16	49	32	10	—	10	40	1	67	3.410
X. "	X. "	77—86	53	10	1.682	5	25	13	—	—	—	19	—	106	1.913
3. Bel- és kültelek szerint. — Nach Intra- u. Extravillan.															
A) Beltelek. — Intravillan.															
Budapest			2.967	221	20.568	436	937	433	216	129	124	500	16	473	27.020
Jobbpart	Rechtes Ufer		258	104	3.202	15	105	41	22	22	12	121	1	183	4.086
Balpart	Linkes Ufer		2.709	117	17.366	421	832	392	194	107	112	379	15	290	22.934
I. kerület	I. Bezirk	1—9	143	69	1.213	4	45	20	15	15	8	53	—	29	1.614
II. "	II. "	14—19	79	26	1.084	11	52	19	7	4	4	39	1	35	1.361
III. "	III. "	21—24	36	9	905	—	8	2	—	—	3	—	—	119	1.111
IV. "	IV. "	28—29	93	8	1.730	187	159	84	44	27	20	73	1	15	2.441
V. "	V. "	30—34	278	34	2.302	88	242	111	57	39	51	92	—	18	3.312
VI. "	VI. "	37—45	551	24	3.056	51	132	69	24	8	5	72	2	143	4.137
VII. "	VII. "	51—57	835	13	4.052	45	172	57	31	21	12	53	10	59	5.360
VIII. "	VIII. "	62—69	652	20	4.168	35	98	49	28	12	15	60	1	31	5.169
IX. "	IX. "	70—74	300	18	2.058	15	29	22	10	—	9	29	1	24	2.515
B) Kültelek. — Extravillan.															
Budapest			261	46	5.667	21	127	36	7	3	4	66	5	380	6.623
Jobbpart	Rechtes Ufer		12	—	836	1	8	2	1	—	—	19	—	104	983
Balpart	Linkes Ufer		249	46	4.831	20	119	34	6	3	4	47	5	276	5.640
I. kerület	I. Bezirk	10—13	9	—	509	—	7	2	1	—	—	14	—	76	618
II. "	II. "	14—19	—	—	35	—	1	—	—	—	—	—	—	28	64
III. "	III. "	25—27	3	—	292	1	—	—	—	—	—	5	—	—	301
V. "	V. "	35—36	10	—	251	2	2	—	1	—	—	—	1	68	335
VI. "	VI. "	46—50	83	8	1.368	2	40	7	3	2	3	7	2	48	1.573
VII. "	VII. "	58—61	95	11	746	10	32	4	2	1	—	10	2	11	924
IX. "	IX. "	75—76	8	17	784	1	20	10	—	—	1	11	—	43	895
X. "	X. "	77—86	53	10	1.682	5	25	13	—	—	—	19	—	106	1.913
C) Beltelek további részletezése. Weitere Spezifikation des Intravillan.															
a) Jobbpart. — Rechtes Ufer.															
I. kerület. — I. Bezirk.															
Vár, Krisztinaváros, Tabán		1—6	76	43	823	2	32	9	5	7	1	40	—	20	1.058
Gellérthegy, Lágymányos		7—9	67	26	390	2	13	11	10	8	7	13	—	9	556
b) Balpart. — Linkes Ufer.															
a) Körúton belül. — Innerhalb der Ringstrasse.															
Összesen	Zusammen		942	26	7.994	381	577	291	142	75	54	260	12	28	10.782
IV. kerület	IV. Bezirk	28—29	93	8	1.730	187	159	84	44	27	20	73	1	15	2.441
V. "	V. "	30—32	157	4	1.577	85	216	101	45	31	17	77	—	7	2.317
VI. "	VI. "	37—38	155	5	1.494	44	79	54	20	3	3	44	2	2	1.905
VII. "	VII. "	51—52	246	—	1.710	38	80	25	13	10	3	18	9	—	2.152
VIII. "	VIII. "	62	165	3	749	21	30	12	15	4	4	29	—	—	1.032
IX. "	IX. "	70	126	6	734	6	13	15	5	—	7	19	—	4	935
b) Körúton kívül. — Ausserhalb der Ringstrasse.															
Összesen	Zusammen		1.767	91	9.372	40	255	101	52	32	58	119	3	262	12.152
V. kerület	V. Bezirk	33—34	121	30	725	3	26	10	12	8	34	15	—	11	995
VI. "	VI. "	39—45	396	19	1.562	7	53	15	4	5	2	—	—	141	2.232
VII. ker. Rottenbiller-utcáig	VII. Bez. Bis zur Rottenbiller-G. Über d. Rottenbiller-G.	53—54	303	6	1.099	5	52	16	11	4	3	22	—	14	1.535
Rottenbiller-utcán túl		55—57	286	7	1.243	2	40	16	7	7	6	13	1	45	1.673
Összesen	Zusammen		589	13	2.342	7	92	32	18	11	9	35	1	59	3.208
VIII. ker. Baross-u.—Rákóczi-út	VIII. Bez. Baross-G.—Rákóczi-Str. Baross-G.—Üllői-Str.	63—67	281	13	1.973	2	52	25	12	6	11	19	1	16	2.411
Baross-u.—Üllői út		68—69	206	4	1.446	12	16	12	1	2	—	12	—	15	1.726
Összesen	Zusammen		487	17	3.419	14	68	37	13	8	11	31	1	31	4.137
IX. kerület	IX. Bezirk	71—74	174	12	1.324	9	16	7	5	—	2	10	1	20	1.580

*) Waggon, hajó, komédiáskocsi stb.

Die sonstigen Mieteinheiten und Verteilung ihrer Bewohner nach Stockwerken.

Sonstige Mieteinheiten nach Stockwerken														Lakók emelet szerint — Bewohner nach Stockwerken												
ebből lakatlan — hievon unbewohnt																										
pince Keller	alagsor Souterrain	földszint Parterre	félemelet Halbstock	I.	II.	III.	IV.	V.	több emelet Mehr Stock- werke	padlás Dachboden	be nem oszt- ható*) Nicht einteilbar	Összesen Zusammen	pince Keller	alagsor Souterrain	földszint Parterre	félemelet Halbstock	emelet — Stock					több emelet Mehr Stockwerke	padlás Dachboden	be nem osztható*) Nicht einteilbar	Összesen Zusammen	
																	I.	II.	III.	IV.	V.					
2.933	210	20.601	371	723	318	158	82	81	541	17	251	26.286	714	179	18.132	294	1.361	520	227	157	115	186	12	2.384	24.281	
231	69	3.014	8	66	41	19	12	4	139	—	88	3.691	117	121	3.378	32	178	11	20	40	17	22	2	823	4.761	
2.702	141	17.587	363	657	277	139	70	77	402	17	163	22.595	597	58	14.754	262	1.183	509	207	117	98	164	10	1.561	19.520	
127	41	1.253	2	39	21	14	9	3	67	—	40	1.616	81	102	1.558	5	81	6	9	17	12	—	—	255	2.126	
68	19	828	6	25	18	5	1	1	39	—	47	1.057	28	19	723	23	74	5	11	17	5	—	2	34	941	
36	9	933	—	2	2	—	2	—	33	—	1	1.018	8	—	1.097	4	23	—	—	6	—	22	—	534	1.694	
88	8	1.553	171	108	58	38	21	15	68	—	4	2.132	11	—	525	51	121	80	16	11	12	41	1	38	907	
268	32	2.245	74	187	68	44	29	35	89	1	29	3.101	37	6	989	48	215	182	49	38	41	41	—	218	1.864	
572	24	3.625	44	109	45	10	5	6	71	3	22	4.536	132	15	2.583	52	252	102	55	7	7	46	3	642	3.896	
841	21	3.609	36	134	44	21	10	6	59	11	14	4.806	227	3	3.858	70	293	51	47	36	10	18	6	218	4.837	
604	18	2.945	23	62	28	18	5	9	57	1	11	3.781	101	4	3.720	15	234	75	28	25	19	17	—	35	4.273	
286	32	2.284	11	38	22	8	—	6	39	1	15	2.742	53	17	1.566	24	45	18	12	—	9	—	—	251	1.996	
43	6	1.326	4	19	12	—	—	—	19	—	68	1.497	36	13	1.513	2	23	1	—	—	—	—	—	159	1.747	
2.727	172	16.038	363	635	287	154	81	77	476	13	88	21.111	549	161	13.730	237	1.209	509	211	149	115	185	9	1.492	18.556	
220	69	2.307	8	60	39	18	12	4	120	—	29	2.886	115	121	2.859	28	174	11	20	40	17	22	2	647	4.056	
2.507	103	13.731	355	575	248	136	69	73	356	13	59	18.225	434	40	10.871	209	1.035	498	191	109	98	163	7	845	14.500	
119	41	833	2	33	19	13	9	3	53	—	9	1.134	79	102	1.168	5	80	6	9	17	12	—	—	79	1.557	
68	19	801	6	25	18	5	1	1	39	—	19	1.002	28	19	689	23	71	5	11	17	5	—	2	34	904	
33	9	673	—	2	2	—	2	—	28	—	1	750	8	—	1.002	—	23	—	—	6	—	22	—	534	1.595	
88	8	1.553	171	108	58	38	21	15	68	—	4	2.132	11	—	525	51	121	80	16	11	12	41	1	38	907	
261	32	2.009	74	185	68	43	29	35	89	—	10	2.835	32	6	816	39	215	182	49	38	41	41	—	19	1.478	
503	18	2.454	44	85	40	9	4	3	65	2	5	3.232	110	12	2.084	43	200	95	48	6	7	45	—	551	3.201	
772	12	3.179	33	116	42	20	10	6	49	9	14	4.262	136	1	2.528	37	226	48	38	29	10	18	6	172	3.249	
604	18	2.945	23	62	28	18	5	9	57	1	11	3.781	101	4	3.720	15	234	75	28	25	19	17	—	35	4.273	
279	15	1.591	10	19	12	8	—	5	28	1	15	1.983	44	17	1.198	24	39	18	12	—	9	—	—	30	1.392	
206	38	4.563	8	88	31	4	1	4	65	4	163	5.175	165	18	4.402	57	152	11	16	8	—	1	3	892	5.725	
11	—	707	—	6	2	1	—	—	19	—	59	805	2	—	519	4	4	—	—	—	—	—	—	176	705	
195	38	3.856	8	82	29	3	1	4	46	4	104	4.370	163	18	3.883	53	148	11	16	8	—	1	3	716	5.020	
8	—	420	—	6	2	1	—	—	14	—	31	482	2	—	390	—	1	—	—	—	—	—	—	176	569	
—	—	27	—	—	—	—	—	—	—	—	28	55	—	—	34	—	3	—	—	—	—	—	—	—	37	—
3	—	260	—	—	—	—	—	—	5	—	—	268	—	—	95	4	—	—	—	—	—	—	—	—	99	—
7	—	236	—	2	—	1	—	—	19	1	19	266	5	—	173	9	—	—	—	—	—	—	—	—	199	386
69	6	1.171	—	24	5	1	1	3	6	1	17	1.304	22	3	499	9	52	7	7	1	—	1	3	91	695	
69	9	430	3	18	2	1	—	—	10	2	—	544	9	2	1.330	33	67	3	9	7	—	—	—	46	1.588	
7	17	693	1	19	10	—	—	1	11	—	—	759	9	—	368	—	6	—	—	—	—	—	—	221	604	
43	6	1.326	4	19	12	—	—	—	19	—	68	1.497	36	13	1.513	2	23	1	—	—	—	—	—	159	1.747	
61	26	542	—	24	9	3	5	—	40	—	5	715	51	63	868	5	49	—	9	4	4	—	—	54	1.107	
58	15	291	2	9	10	10	4	3	13	—	4	419	28	39	300	—	31	6	—	13	8	—	—	25	450	
895	24	7.001	337	422	185	105	54	36	244	11	11	9.325	78	7	2.479	161	509	365	127	56	52	127	3	50	4.014	
88	8	1.553	171	108	58	38	21	15	68	—	4	2.132	11	—	525	51	121	80	16	11	12	41	1	38	907	
148	4	1.423	73	163	60	34	24	8	74	—	3	2.019	19	—	381	35	189	172	46	27	28	41	—	6	944	
145	5	1.348	39	53	33	8	1	2	38	2	—	1.674	10	—	231	34	60	72	39	2	5	35	—	6	494	
238	—	1.465	30	58	19	9	6	3	17	9	—	1.854	15	—	554	23	110	17	14	8	—	—	—	—	743	
157	2	547	20	25	8	12	2	4	28	—	—	805	14	2	668	12	18	12	7	8	—	10	—	—	751	
119	5	665	4	10	7	4	—	4	19	—	4	841	9	5	120	6	11	12	5	—	7	—	—	—	175	
1.612	79	6.730	18	153	63	31	15	37	112	2	48	8.900	356	33	8.392	48	526	133	64	53	46	36	4	795	10.486	
113	28	586	1	17	8	9	5	27	15	—	7	816	13	6	435	4	26	10	3	11	13	—	—	13	534	
358	13	1.106	5	32	7	1	3	1	27	—	5	1.556	100	12	1.853	9	140	23	9	4	2	10	—	545	2.707	
279	6	826	3	33	10	7	3	2	22	—	7	1.198	60	—	863	10	57	22	16	3	3	—	—	23	1.057	
255	6	888	—	25	13	4	1	1	10	—	7	1.210	61	1	1.111	4	59	9	8	18	7	18	4	149	1.449	
534	12	1.714	3	58	23	11	4	3	32	—	14	2.408	121	1	1.974	14	116	31	24	21	10	18	4	172	2.506	
264	12	1.426	—	27	11	6	2	5	18	1	4	1.776	45	2	1.550	2	139	47	21	16	14	1	—	16	1.853	
183	4	972	3	16	9	—	1	—	11	—	7	1.200	42	—	1.502	1	77	16	—	—	5	6	—	19	1.669	
447	16	2.398	3	37	20	6	3	5	29	1	11	2.976	87	2	3.052	3	216	63	21	17	19	7	—	35	3.522	
160	10	926	6	9	5	4	—	1	9	—	11	1.142	35	12	1.078	18	28	6	7	—	2	—	—	30	1.217	

*) Waggon, Schiffe, Komödianten-Wagen usw.

111. Az egyéb bérlemények a lakók száma szerint.

Városrész — Stadtteil	Statistikai kerület Statistische Bezirke	Bérlemények a lakók száma szerint							
		lakó nélkül ohne Bewohner	1	2	3	4	5	6	
			l a k ó v a l						
I. Budapest	1—86	26.286	2.353	1.337	1.123	955	633	433	
II. Részletezés. — Spezifikation.									
1. Parti részek szerint. — Nach Uferteilen.									
Jobbpart	Rechtes Ufer	1—27	3.691	449	264	217	169	113	77
Balpart	Linkes Ufer	28—86	22.595	1.904	1.073	906	786	520	356
2. Kerületek szerint. — Nach Bezirken.									
I. kerület	I. Bezirk	1—13	1.616	165	125	96	92	62	29
II. "	II. "	14—20	1.057	164	67	47	34	20	16
III. "	III. "	21—27	1.018	126	72	74	43	31	32
IV. "	IV. "	28—29	2.132	126	42	44	43	23	12
V. "	V. "	30—36	3.101	160	102	96	84	35	41
VI. "	VI. "	37—50	4.536	386	250	185	147	104	64
VII. "	VII. "	51—61	4.806	465	244	217	191	129	100
VIII. "	VIII. "	62—69	3.781	440	244	208	191	130	74
IX. "	IX. "	70—76	2.742	247	125	87	68	53	28
X. "	X. "	77—86	1.497	80	66	69	62	46	37
3. Bel- és kültelek szerint. — Nach Intra- und Extravillan.									
A) Beltelek. — Intravillan.									
Budapest	Rechtes Ufer		21.111	2.014	1.084	899	745	493	319
Jobbpart	Rechtes Ufer		2.886	400	233	184	138	107	65
Balpart	Linkes Ufer		18.225	1.614	851	715	607	386	254
I. kerület	I. Bezirk	1—9	1.134	129	100	71	66	57	21
II. "	II. "	14—19	1.002	163	65	45	34	20	14
III. "	III. "	21—24	750	108	68	68	38	30	30
IV. "	IV. "	28—29	2.132	126	42	44	43	23	12
V. "	V. "	30—34	2.835	146	82	76	79	32	38
VI. "	VI. "	37—45	3.232	272	183	157	118	87	58
VII. "	VII. "	51—57	4.262	412	190	165	125	76	53
VIII. "	VIII. "	62—69	3.781	440	244	208	191	130	74
IX. "	IX. "	70—74	1.983	218	110	65	51	38	19
B) Kültelek. — Extravillan.									
Budapest			5.175	339	253	224	210	140	114
Jobbpart	Rechtes Ufer		805	49	31	33	31	6	12
Balpart	Linkes Ufer		4.370	290	222	191	179	134	102
I. kerület	I. Bezirk	10—13	482	36	25	25	26	5	8
II. "	II. "	20	55	1	2	2	—	—	2
III. "	III. "	25—27	268	12	4	6	5	1	2
V. "	V. "	35—36	266	14	20	20	5	3	3
VI. "	VI. "	46—50	1.304	114	67	28	29	17	6
VII. "	VII. "	58—61	544	53	54	52	66	53	47
IX. "	IX. "	75—76	759	29	15	22	17	15	9
X. "	X. "	77—86	1.497	80	66	69	62	46	37
C) Beltelek további részletezése. Weitere Spezifikation des Intravillan.									
a) Jobbpart. — Rechtes Ufer.									
I. kerület. — I. Bezirk.									
Vár, Krisztinaváros, Tabán		1—6	715	97	68	51	46	43	11
Gellérthegy, Lágymányos		7—9	419	32	32	20	20	14	10
b) Balpart. — Linkes Ufer.									
a) Körütn belül. — Innerhalb der Ringstrasse.									
Összesen	Zusammen	28—29	9.325	626	236	179	169	93	65
IV. kerület	IV. Bezirk	28—29	2.132	126	42	44	43	23	12
V. "	V. "	30—32	2.019	103	44	43	46	20	20
VI. "	VI. "	37—38	1.674	130	40	24	17	10	5
VII. "	VII. "	51—52	1.854	148	46	30	24	17	16
VIII. "	VIII. "	62	805	63	47	30	31	20	11
IX. "	IX. "	70	841	56	17	8	8	3	1
b) Körütn kívül. — Ausserhalb der Ringstrasse.									
Összesen	Zusammen	33—34	8.900	688	615	536	438	293	189
V. kerület	V. Bezirk	33—34	816	43	38	33	33	12	18
VI. "	VI. "	39—45	1.558	142	143	133	101	77	53
VII. (Rottenbiller-utcáig	VII. (Bis zur Rottenbiller-Gasse	53—54	1.198	103	58	58	39	35	20
ker. (Rottenbiller-utcan túl	Bez. (Über d. Rottenbiller-Gasse	55—57	1.210	161	86	77	62	24	17
	Zusammen		2.408	264	144	135	101	59	37
VIII. (Baross-utca—Rákóczi-út	VIII. (Baross-G.—Rákóczi-Str.	63—67	1.776	237	98	95	83	50	30
kegr. (Baross-utca—Üllői-út	Bez. (Baross-Gasse—Üllői-Str.	68—69	1.200	140	99	83	77	60	33
	Zusammen		2.976	377	197	178	160	110	63
IX. kerület	IX. Bezirk	71—74	1.142	162	93	57	43	35	18

Megjegyzés: A jegyzeteket lásd a függelékben.

Die sonstigen Mieteinheiten nach Anzahl der Bewohner.

Mieteinheiten nach Anzahl der Bewohner mit														Összesen Zusammen	Lakók száma az egyéb helyiségek- ben összesen Zahl der Bewohner in sonst. Mietein- heiten zusammen	Wagonokban In Waggons	Hajókban Auf Schiffen	Komedjáskocsiban In Komödianten- wagen	Főösszeg Hauptsumme
7	8	9	10	11	12	13	14	15	16	17	18	18 - több mehr							
244	124	70	31	13	5	8	6	2	3	—	2	15	33.643	22.473	926	859	23	24.281	
46	15	11	6	4	—	2	3	—	—	—	—	2	5.069	4.046	74	641	—	4.761	
198	109	59	25	9	5	6	3	2	3	—	2	13	28.574	18.427	852	218	23	19.520	
22	6	8	5	2	—	1	3	—	—	—	—	—	2.232	1.928	49	149	—	2.126	
15	3	—	—	—	—	—	—	—	—	—	—	2	1.425	941	—	—	—	941	
9	6	3	1	2	—	1	—	—	—	—	—	—	1.412	1.177	25	492	—	1.694	
10	3	—	1	2	—	1	—	1	—	—	—	1	2.441	877	—	30	—	907	
13	4	4	5	—	—	—	—	—	—	—	—	2	3.647	1.674	—	188	2	1.864	
18	9	3	1	1	1	2	—	—	—	1	—	2	5.710	3.324	561	—	11	3.896	
60	37	22	5	1	2	—	1	1	—	—	—	3	6.284	4.704	133	—	—	4.837	
41	26	16	8	3	2	—	1	—	1	—	—	1	5.169	4.273	—	—	—	4.273	
30	12	10	3	—	—	1	1	—	—	—	—	3	3.410	1.988	4	—	4	1.996	
26	18	4	2	2	2	—	1	—	—	—	—	1	1.913	1.587	154	—	6	1.747	
165	78	47	25	10	3	8	5	2	1	—	2	9	27.020	17.304	724	522	6	18.556	
35	13	8	6	4	—	2	3	—	—	—	—	2	4.086	3.490	74	492	—	4.056	
130	65	39	19	6	3	6	2	2	1	—	2	7	22.934	13.814	650	30	6	14.500	
14	5	6	5	2	—	1	3	—	—	—	—	—	1.614	1.508	49	—	—	1.557	
13	3	—	—	—	—	—	—	—	—	—	—	2	1.361	904	—	—	—	904	
8	5	2	1	2	—	1	—	—	—	—	—	1	1.111	1.078	25	492	—	1.595	
10	3	—	1	2	—	1	—	1	—	—	—	1	2.441	877	—	30	—	907	
11	3	3	5	—	—	—	—	—	—	—	—	2	3.312	1.476	—	—	2	1.478	
14	7	3	1	—	1	2	—	—	—	—	—	2	4.137	2.684	517	—	—	3.201	
37	19	12	4	1	—	2	—	1	—	—	—	1	5.360	3.116	133	—	—	3.249	
41	26	16	8	3	2	—	1	—	1	—	—	2	5.169	4.273	—	—	—	4.273	
17	7	5	—	—	—	1	1	—	—	—	—	—	2.515	1.388	—	—	4	1.392	
79	46	23	6	3	2	—	1	—	2	—	—	6	6.623	5.169	202	337	17	5.725	
11	2	3	—	—	—	—	—	—	—	—	—	—	983	556	—	149	—	705	
68	44	20	6	3	2	—	1	—	2	—	—	6	5.640	4.613	202	188	17	5.020	
8	1	—	—	—	—	—	—	—	—	—	—	—	618	420	—	149	—	569	
2	—	—	—	—	—	—	—	—	—	—	—	—	64	37	—	—	—	37	
1	1	1	—	—	—	—	—	—	—	—	—	—	301	99	—	—	—	99	
2	1	1	—	—	—	—	—	—	—	—	—	—	335	198	—	188	—	386	
4	2	—	—	1	—	—	—	—	—	—	—	—	1.573	640	44	—	11	695	
23	18	10	1	—	—	—	—	—	1	—	—	2	924	1.588	—	—	—	1.588	
13	5	5	3	—	—	—	—	—	—	—	—	3	895	600	4	—	—	604	
26	18	4	2	2	2	—	1	—	—	—	—	1	1.913	1.587	154	—	6	1.747	
13	3	5	2	—	—	1	3	—	—	—	—	—	1.058	1.058	49	—	—	1.107	
1	2	1	3	2	—	—	—	—	—	—	—	—	556	450	—	—	—	450	
35	21	11	8	4	1	3	1	1	—	—	—	4	10.782	3.984	—	30	—	4.014	
10	3	—	1	2	—	1	—	1	—	—	—	1	2.441	877	—	30	—	907	
9	3	3	5	—	—	—	—	—	—	—	—	2	2.317	944	—	—	—	944	
2	—	—	—	—	—	2	—	—	—	—	—	1	1.905	494	—	—	—	494	
7	6	2	1	1	—	—	—	—	—	—	—	—	2.152	743	—	—	—	743	
7	8	6	1	1	1	—	1	—	—	—	—	—	1.032	751	—	—	—	751	
—	1	—	—	—	—	—	—	—	—	—	—	—	935	175	—	—	—	175	
95	44	28	11	2	2	3	1	1	1	—	2	3	12.152	9.830	650	—	6	10.486	
2	—	—	—	—	—	—	—	—	—	—	—	—	995	532	—	—	2	534	
12	7	3	1	—	1	—	—	—	—	—	—	1	2.232	2.190	517	—	—	2.707	
12	4	4	—	—	—	2	—	1	—	—	—	1	1.535	1.057	—	—	—	1.057	
18	9	6	3	—	—	—	—	—	—	—	—	1	1.673	1.316	133	—	—	1.449	
30	13	10	3	—	—	2	—	1	—	—	—	1	3.208	2.373	133	—	—	2.506	
16	12	4	4	2	1	—	—	—	—	1	—	1	2.411	1.853	—	—	—	1.853	
18	6	6	3	—	—	—	—	—	—	—	—	1	1.726	1.669	—	—	—	1.669	
34	18	10	7	2	1	—	—	—	—	—	2	1	4.137	3.522	—	—	—	3.522	
17	6	5	—	—	—	1	1	—	—	—	—	—	1.580	1.213	—	—	4	1.217	

Die Bemerkungen siehe im Anhang.

112. Az egyéb bérlemények és lakóiknak részletezése a helyiségek természete szerint.

a) Bérlemények.

Városrész	Statisztikai kerület Statistische Bezirke	Boltok lakással kapcsolatban Geschäftstokale m. Wohnungen	Műhelyvel vagy műteremmel kapcsolatos lakások Werkstätte mit Wohnungen	Istállóval, raktárral v. más gazd. hely. kapcsolatos lakások Stall-, m. sonst. wirt. Lokal. verb. Wohnungen	Boltok, üzletek lakás nélkül Geschäftstokale ohne Wohnung.	Műhelyek — Werkstätte	Raktárak — Magazine	Közhivatali helyiségek Amtslokaltäten	Magánhiv. és irodai helyiségek Privatbureau u. Kanzleilokaltäten	Gyári- és ipari helyiségek Fabriks- u. Gewerbelokaltäten	Egyéltí- és kaszinói helyiségek Vereins- u. Kasinolokaltäten	Iskolai helyiségek, tantermek stb. Schullokaltäten, Lehrsäle	Kisdeddők, gyermektiertek és menhelyek Kinderbewahranstalten	Tudományos intézetek Wissenschaftliche Institute	Fürdők — Bäder
I. Budapest	1—86	3.885	735	100	13.170	4.829	3.252	754	2.280	1.152	201	277	72	9	19
II. Részletezés.															
1. Partí részek szerint.															
Jobbpart	1—27	833	117	24	1.520	693	384	225	162	157	32	80	19	—	4
Balpart	28—86	3.052	618	76	11.650	4.136	2.868	529	2.118	995	169	197	53	9	15
2. Kerületek szerint.															
I. kerület	1—13	363	65	20	616	267	184	129	61	54	9	40	8	—	—
II. "	14—20	205	30	1	542	239	102	57	53	35	7	19	6	—	4
III. "	21—27	265	22	3	362	187	98	39	48	68	16	21	5	—	3
IV. "	28—29	93	56	3	1.420	318	128	97	221	7	33	18	1	2	—
V. "	30—36	204	36	6	1.421	347	421	102	830	68	16	16	2	1	—
VI. "	37—50	684	111	6	2.486	789	545	66	338	143	28	26	12	1	7
VII. "	51—61	751	136	20	2.838	1.056	582	32	290	137	44	33	15	1	4
VIII. "	62—69	683	157	25	2.126	940	474	38	203	112	31	63	2	3	—
IX. "	70—76	391	61	11	1.090	482	460	121	144	260	8	22	9	2	—
X. "	77—86	246	61	5	269	204	258	73	92	268	9	19	12	—	4
3. Bel- és kültelek szerint.															
A) Beltelek.															
Budapest		2.974	553	69	12.073	4.084	2.389	534	1.939	448	162	212	39	8	11
Jobbpart		716	109	17	1.466	622	260	190	127	86	29	59	13	—	4
Balpart		2.258	444	52	10.607	3.462	2.129	344	1.812	362	133	153	26	8	7
I. kerület	1—9	285	60	15	579	225	110	122	42	27	9	23	4	—	—
II. "	14—19	201	30	1	542	234	94	53	52	33	5	19	6	—	1
III. "	21—24	230	19	1	345	163	56	15	33	26	15	17	3	—	3
IV. "	28—29	93	56	3	1.420	318	128	97	221	7	33	18	1	2	—
V. "	30—34	175	34	6	1.381	323	354	84	789	34	14	16	1	1	—
VI. "	37—45	402	64	1	2.080	573	394	28	263	50	16	19	6	—	—
VII. "	51—57	586	82	12	2.643	912	483	26	250	87	32	19	11	—	7
VIII. "	62—69	683	157	25	2.126	940	474	38	203	112	31	63	2	3	—
IX. "	70—74	319	51	5	957	396	296	71	86	72	7	18	5	2	—
B) Kültelek.															
Budapest		911	182	31	1.097	745	863	220	341	704	39	65	33	1	8
Jobbpart		117	8	7	54	71	124	35	35	71	3	21	6	—	—
Balpart		794	174	24	1.043	674	739	185	306	633	36	44	27	1	8
I. kerület	10—13	78	5	5	37	42	74	7	19	27	—	17	4	—	—
II. "	20	4	—	—	—	5	8	4	1	2	2	—	—	—	—
III. "	25—27	35	3	2	17	24	42	24	15	42	1	4	2	—	—
V. "	35—36	29	2	—	40	24	67	18	41	34	2	—	1	—	—
VI. "	46—50	282	47	5	406	216	151	38	75	93	12	7	6	—	4
VII. "	58—61	165	54	8	195	144	99	6	40	50	12	14	4	1	—
IX. "	75—76	72	10	6	133	86	164	50	58	188	1	4	4	—	—
X. "	77—86	246	61	5	269	204	258	73	92	268	9	19	12	—	4
C) Beltelek további részletezése.															
a) Jobbpart.															
I. kerület.															
Vár, Krisztinaváros, Tabán	1—6	192	39	13	385	131	72	98	23	10	3	12	4	—	—
Gellérthegy, Lágymányos	7—9	93	21	2	194	94	38	24	19	17	6	11	—	—	—
b) Balpart.															
a) Körúton belül.															
Összesen		605	162	15	5.687	1.306	917	248	1.296	101	95	94	8	6	6
IV. kerület	28—29	93	56	3	1.420	318	128	97	221	7	33	18	1	2	—
V. "	30—32	81	17	2	1.027	165	193	65	690	7	14	15	1	1	—
VI. "	37—38	91	31	1	1.164	224	151	13	149	26	10	5	—	—	—
VII. "	51—52	162	20	1	1.189	297	238	7	116	30	14	10	5	—	6
VIII. "	62	102	27	7	433	171	93	9	80	13	20	41	—	3	—
IX. "	70	76	11	1	454	131	114	57	40	18	4	5	1	—	—
b) Körúton kívül															
Összesen		1.653	282	37	4.920	2.156	1.212	96	516	261	38	59	18	2	1
V. kerület	33—34	94	17	4	354	158	161	19	90	27	—	1	—	—	—
VI. "	39—45	311	33	—	916	349	243	15	114	24	6	14	6	—	—
VII. ker. (Rottenbiller-utcáig)	53—54	169	40	10	670	315	125	13	85	26	13	8	1	—	1
Rottenbiller-u. túl	55—57	255	22	1	784	300	120	6	49	31	5	1	5	—	—
Összesen		424	62	11	1.454	615	245	19	134	57	18	9	6	—	1
VIII. " (Baross-u., Rákóczi-út)	63—67	306	78	2	1.080	384	243	18	72	62	11	17	—	—	—
Baross-u., Üllői-út	68—69	275	52	16	613	385	138	11	51	37	—	5	2	—	—
Összesen		581	130	18	1.693	769	381	29	123	99	11	22	2	—	—
IX. kerület	71—74	243	40	4	503	265	182	14	46	54	3	13	4	2	—

Spezifikation der sonstigen Mieteinheiten und ihrer Bewohner nach der Natur d. Mieteinheiten.

Mieteinheiten.

Museen, Bibliotheken	Színház-, tánc- és zeneterem Theater-, Tanz- u. Musiksale	Gazdasági épületek helyiségei Lokalitäten der Wirtschaftsgeb.	Istállóok — Stallungen	Szín, kocszin Wagenremise	Vasúti helyiségek Eisenbahnlokalitäten	Posta-, táv rő- és telefonhely. Post-, Telegr. u. Telephonlok.	Egyházi cőjü helyiségek Kirchliche u. kanonische Lok.	Menekőltök tömegszállásai Massenquartier der Flüchtlinge	Egyéb — Sonstige	Összesen — Zusammen	Waggonok — Waggonen	Hajók — Schiffe	Komédiakocsik Komödianten-Wagen	Főösszeg — Hauptsumme	Stadtteil
24	142	378	1.021	211	146	68	116	7	346	33.194	239	197	13	33.643	I. Budapest
															II. Spezifikation.
															1. Nach Ufertellen.
2	24	187	266	49	12	16	34	—	60	4.900	26	143	—	5.069	Rechtes Ufer
22	118	191	755	162	134	52	82	7	286	28.294	213	54	13	28.574	Linkes Ufer
															2. Nach Bezirken.
															I. Bezirk
1	10	119	152	25	3	5	15	—	31	2.177	21	34	—	2.232	I. " "
1	8	32	41	11	2	8	10	—	16	1.425	—	—	—	1.425	II. " "
1	6	36	73	13	7	3	9	—	13	1.298	5	109	—	1.412	III. " "
2	8	3	—	—	—	4	9	—	8	2.431	—	10	—	2.441	IV. " "
1	5	13	29	17	9	6	4	—	48	3.602	—	44	1	3.647	V. " "
13	40	33	116	31	12	9	12	—	69	5.573	129	—	8	5.710	VI. " "
1	34	38	97	23	7	14	20	1	65	6.246	38	—	—	6.284	VII. " "
4	16	23	184	22	—	12	19	5	27	5.169	—	—	—	5.169	VIII. " "
1	11	31	179	40	40	5	9	—	30	3.407	2	—	1	3.410	IX. " "
1	4	50	150	24	66	2	9	1	39	1.866	44	—	3	1.913	X. " "
															3. Nach Intra- u. Extravillan.
															A) Intravillan.
13	111	100	499	95	31	60	85	6	216	26.711	188	119	2	27.020	Budapest
1	23	45	94	18	3	16	22	31	31	3.951	26	109	—	4.086	Rechtes Ufer
12	88	55	405	77	28	44	63	6	185	22.760	162	10	2	22.934	Linkes Ufer
1	9	14	38	7	—	5	7	—	11	1.593	21	—	—	1.614	I. Bezirk
1	8	11	31	8	2	8	10	—	12	1.361	—	—	—	1.361	II. " "
2	6	20	25	3	1	3	5	—	8	997	5	109	—	1.111	III. " "
1	8	3	—	—	—	4	9	—	8	2.431	—	10	—	2.441	IV. " "
5	5	11	21	9	—	6	4	—	42	3.311	—	—	1	3.312	V. " "
1	20	1	37	7	4	8	8	—	27	4.013	124	—	—	4.137	VI. " "
1	30	8	32	13	6	11	15	1	56	5.322	38	—	—	5.360	VII. " "
4	16	23	184	22	—	12	19	5	27	5.169	—	—	—	5.169	VIII. " "
1	9	9	131	26	18	3	8	—	25	2.514	—	—	1	2.515	IX. " "
															B) Extravillan.
11	31	278	522	116	115	8	31	1	130	6.483	51	78	11	6.623	Budapest
1	1	142	172	31	9	—	12	—	29	949	—	34	—	983	Rechtes Ufer
10	30	136	350	85	106	8	19	1	101	5.534	51	44	11	5.640	Linkes Ufer
1	1	105	114	18	3	—	8	—	20	584	—	34	—	618	I. Bezirk
1	—	21	10	3	—	—	—	—	4	64	—	—	—	64	II. " "
1	—	16	48	10	—	—	4	—	5	301	—	—	—	301	III. " "
1	—	8	8	8	9	—	—	—	6	291	—	44	—	335	V. " "
8	20	32	79	24	8	1	4	—	42	1.560	5	—	8	1.573	VI. " "
1	4	30	65	15	1	3	5	—	9	924	—	—	—	924	VII. " "
1	2	22	48	14	22	2	1	—	5	893	2	—	—	895	IX. " "
1	4	50	150	24	66	2	9	1	39	1.866	44	—	3	1.913	X. " "
															C) Weitere Spezifikation d. Intrav.
															a) Rechtes Ufer
															I. Bezirk
1	4	4	26	3	—	4	6	—	7	1.037	21	—	—	1.058	Vár, Krisztinaváros, Tabán
5	10	12	4	—	—	1	1	—	4	556	—	—	—	556	Gellérthegy, Lágymányos
															b) Linkes Ufer
															a) Innerhalb der Ringstr.
7	35	12	35	23	1	22	34	—	57	10.772	—	10	—	10.782	Zusammen
2	8	3	—	—	—	4	9	—	8	2.431	—	10	—	2.441	IV. Bezirk
1	2	5	7	7	—	4	3	—	10	2.317	—	—	—	2.317	V. " "
1	12	—	5	1	1	6	6	—	8	1.905	—	—	—	1.905	VI. " "
1	4	3	11	6	—	2	10	—	21	2.152	—	—	—	2.152	VII. " "
3	8	1	7	5	—	6	—	—	3	1.032	—	—	—	1.032	VIII. " "
1	1	—	5	4	—	—	6	—	7	935	—	—	—	935	IX. " "
															b) Ausserhalb der Ringstr.
5	53	43	370	54	27	22	29	6	128	11.988	162	—	2	12.152	Zusammen
3	6	14	2	2	—	2	1	—	32	994	—	—	1	995	V. Bezirk
4	8	1	32	6	3	2	2	—	19	2.108	124	—	—	2.232	VI. " "
1	1	9	2	—	—	—	2	—	23	1.535	—	—	—	1.535	Bis zur Rottenbiller-G.
1	5	4	12	5	6	8	3	1	12	1.635	38	—	—	1.673	Üb. der Rottenbiller-G.
1	26	5	21	7	6	9	5	1	35	3.170	38	—	—	3.208	Zusammen
1	4	12	70	11	4	15	4	5	16	2.411	—	—	—	2.411	Baross-G. — Rákóczi-Str.
1	4	10	107	6	—	2	4	—	8	1.726	—	—	—	1.726	Baross-G. — Üllői-Str.
1	8	22	177	17	—	6	19	5	24	4.137	—	—	—	4.137	Zusammen
8	9	126	22	18	3	2	2	—	18	1.579	—	—	1	1.580	IX. Bezirk

Városrész	Statisztikai kerület Statistische Bezirke	Boltok lakással kapcsolatban Geschäftslökre m. Wohnungen	Műhely vagy műteremmel kapcsolatos lakások Werkstätte mit Wohnungen	Istállóval, raktárral v. más gazd. hely. kapcsolatos lakások Wohn. m. Stallungen, Magaz. o. sonst. wirt. Lokal.	Boltok, üzletek lakás nélküli Geschäftslökre ohne Wohnung.	Műhelyek — Werkstätte	Raktárak — Magazine	Közhivatali helyiségek Amtslokalitäten	Magánhiv. és irodai helyiségek Privatbureau u. Kanzleilokalitäten	Gyári- és ipari helyiségek Fabriks- u. Gewerbelokalitäten	Együleti- és kaszinói helyiségek Vereins- u. Kasinolokalitäten	Iskolai helyiségek, tantermek stb. Schullokalisieren, Lehrsale	Kisdedvők, gyermekkertek és menhelyek Kinderbewahranstalten	Fürdők Bäder
I. Budapest	1—86	12 897	2 687	347	2 822	793	237	360	792	121	278	65	12	22
II. Részletezés.														
1. Parti részek szerint.														
Jobbpart	1—27	2 811	413	66	285	100	40	86	55	1	7	15	2	—
Balpart	28—86	10 086	2 274	281	2 537	693	197	274	737	120	271	50	10	22
2. Kerületek szerint.														
I. kerület	1—13	1 375	230	57	70	29	26	48	21	1	7	1	2	—
II. "	14—20	540	96	1	115	54	10	10	30	—	—	14	—	—
III. "	21—27	896	87	8	100	17	4	28	4	—	—	—	—	—
IV. "	28—29	386	144	4	141	54	8	30	49	—	—	35	15	—
V. "	30—36	720	137	12	179	40	20	82	365	15	28	12	—	—
VI. "	37—50	1 863	306	20	520	153	39	31	116	25	95	7	10	—
VII. "	51—61	2 740	604	82	627	199	77	36	92	30	40	—	—	2
VIII. "	62—69	2 239	581	103	758	173	32	28	85	8	60	6	—	—
IX. "	70—76	1 148	227	44	207	45	18	32	13	18	4	10	—	—
X. "	77—86	990	275	16	105	29	3	35	17	24	9	—	—	—
3. Bel- és kültelek szerint.														
A) Beltelek.														
Budapest		9 803	1 953	223	2 463	656	178	276	747	49	248	64	12	20
Jobbpart		2 369	382	44	271	90	38	75	54	1	7	15	2	—
Balpart		7 434	1 571	179	2 192	566	140	201	693	48	241	49	10	20
I. kerület	1—9	1 040	204	38	57	23	26	45	21	1	7	1	2	—
II. "	14—19	511	96	1	115	50	10	7	30	—	—	14	—	—
III. "	21—24	818	82	5	99	17	2	23	3	—	—	—	—	—
IV. "	28—29	386	144	4	141	54	8	30	49	—	35	15	—	—
V. "	30—34	617	127	12	163	36	6	81	351	1	19	12	—	—
VI. "	37—45	1 479	238	2	479	121	37	27	106	6	89	6	10	—
VII. "	51—57	1 898	297	45	472	137	44	23	89	15	34	—	—	20
VIII. "	62—69	2 239	581	103	758	173	32	28	85	8	60	6	—	—
IX. "	70—74	815	184	13	179	45	13	12	13	18	4	10	—	—
B) Kültelek.														
Budapest		3 094	734	124	359	137	59	84	45	72	30	1	—	2
Jobbpart		442	31	22	14	10	2	11	1	—	—	—	—	—
Balpart		2 652	703	102	345	127	57	73	44	72	30	1	—	2
I. kerület	10—13	335	26	19	13	6	—	3	—	—	—	—	—	—
II. "	20	29	—	—	—	4	—	—	—	—	—	—	—	—
III. "	25—27	78	—	3	1	—	2	5	1	—	—	—	—	—
V. "	35—36	103	10	—	16	4	14	1	14	14	9	—	—	—
VI. "	46—50	384	68	18	41	32	2	4	10	19	6	1	—	2
VII. "	58—61	842	307	37	155	62	33	13	3	15	6	—	—	—
IX. "	75—76	333	43	31	28	—	5	20	—	—	—	—	—	—
X. "	77—86	990	275	16	105	29	3	35	17	24	9	—	—	—
C) Beltelek további részletezése.														
a) Jobbpart.														
I. kerület.														
Vár, Krisztinaváros, Tabán	1—6	739	145	32	45	12	12	45	6	1	3	—	2	—
Gellérthegy, Lágymányos	7—9	301	59	6	12	11	14	—	15	—	4	1	—	—
b) Balpart.														
a) Körúton belül.														
Összesen		1 847	503	42	473	183	34	130	457	17	148	35	—	—
IV. kerület	28—29	386	144	4	141	54	8	30	49	—	35	15	—	—
V. "	30—32	307	56	2	87	13	2	75	341	—	19	12	—	—
VI. "	37—38	188	123	2	54	43	3	11	22	1	14	6	—	—
VII. "	51—52	459	62	4	111	36	11	2	20	7	22	—	—	—
VIII. "	62	418	100	24	65	33	4	1	23	1	56	2	—	—
IX. "	70	89	18	6	15	4	6	11	2	8	2	—	—	—
b) Körúton kívül.														
Összesen		5 587	1 068	137	1 719	383	106	71	236	31	93	14	10	20
V. kerület	33—34	310	71	10	76	23	4	6	10	1	—	—	—	—
VI. "	39—45	1 291	115	—	425	78	34	16	84	5	75	—	10	—
VII. ker. { Rottenbiller-utcáig	53—54	591	156	38	126	43	7	17	43	1	6	—	—	20
ker. { Rottenbiller-utcan túl	55—57	848	79	3	235	58	26	4	26	7	6	—	—	—
		1 439	235	41	361	101	33	21	69	8	12	—	—	20
VIII. ker. { Baross-u.—Rákóczi-út	63—67	906	287	6	371	66	10	21	45	7	4	—	—	—
ker. { Baross-u.—Üllői-út	68—69	915	194	73	322	74	18	6	17	—	—	—	—	—
		1 821	481	79	693	140	28	27	62	7	4	—	—	—
IX. kerület	71—74	726	166	7	164	41	7	1	11	10	2	10	—	—

FÜGGELÉK.

I. Utcák és épületek.

	Oldal		Oldal
1. Terület és népsűrűség. Jegyzetek: 1 = ezenkívül a következő Dunaterület kerületek szerint és pedig: I. = 106-89, II. = 50-97, III. = 275-79, IV. = 17-81, V. = 225-89, IX. = 105-67; összesen 783-02	3	15. Az épületek a szobák száma szerint. Jegyzetek: 43. oldalon. 1 = 723 szobával. 2 = 800 szobával. 44. oldalon. 1 = 800 szobával. 2 = 723 szobával	42-44
2. A 100 statisztikai kerület határa. Jegyzetek: 1 = az illető kerületben, 2 = az egész városban	4-5	16. A lakóházak a szobák száma szerint. Jegyzetek: 46. oldalon. 1 = 723 szobával. 47. oldalon. 1 = 723 szobával	45-47
3. Utcajegyzék az épületek, lakások, lakrészek és lakók kifűntetésével. Jegyzetek: 1 = ezen utcában felvéve	10-19	17. Az épületek a lakók száma szerint. Jegyzetek: 48. oldalon. 1 = 663 lakóval. 2 = 507 lakóval. 3 = 565 lakóval. 4 = 1 épület 778 -, 1 épület 1114 lakóval. 5 = 2092 lakóval. 6 = 745 lakóval. 7 = 637 lakóval. 49. oldalon. 8 = 641 lakóval. 9 = 534 lakóval. 10 = 1 épület 564 -, 1 épület 587 lakóval. 11 = 523 lakóval. 12 = 1011 lakóval. 13 = 591 lakóval. 14 = 585 lakóval. 15 = 910 lakóval. 16 = 505 lakóval. 17 = 532 lakóval. 18 = 536 lakóval. 19 = 1 épület 682 lakóval, 1 épület 763 lakóval. 20 = 1 épület 588 -, 1 épület 818 lakóval. 21 = 847 lakóval. 22 = 2879 lakóval. 23 = 1 épület 598 -, 1 épület 864 -, 1 épület 871 lakóval. 24 = 2456 lakóval. 50. oldalon. 1 = 637 lakóval. 2 = 1 épület 507, 1 épület 663 lakóval. 3 = 745 lakóval. 4 = 1114 lakóval. 5 = 1 épület 565 -, 1 épület 778 -, 1 épület 2092 lakóval. 6 = 534 lakóval. 7 = 1 épület 585 -, 1 épület 1011 lakóval. 8 = 1 épület 505 -, 1 épület 910 lakóval. 9 = 641 lakóval. 10 = 1 épület 532 -, 1 épület 536 lakóval. 11 = 1 épület 682 -, 1 épület 864 -, 1 épület 871 lakóval. 12 = 1 épület 564 -, 1 épület 588 lakóval. 13 = 1 épület 523 -, 1 épület 587 -, 1 épület 591 -, 1 épület 598 -, 1 épület 763 -, 1 épület 847 lakóval. 14 = 1 épület 818 -, 1 épület 2.456 lakóval. 15 = 2879 lakóval	48-50
4. A legnépesebb utcák és terek felsorolása. Jegyzetek: 1 = csak az ugyanazon utcában felvett lakók, épületek stb. figyelembevételével	20	18. Lakóházak a lakók száma szerint. Jegyzetek: 51. oldalon. 1 = 637 lakóval. 52. oldalon. 2 = 534 lakóval. 3 = 564 lakóval. 4 = 910 lakóval. 5 = 505 lakóval. 6 = 532 lakóval. 7 = 536 lakóval. 8 = 818 lakóval. 9 = 2879 lakóval. 10 = 1 lakóház 864 -, 1 lakóház 871 lakóval. 53. oldalon. 1 = 637 lakóval. 2 = 534 lakóval. 3 = 1 lakóház 505 -, 1 lakóház 910 lakóval. 4 = 1 lakóház 532 -, 1 lakóház 536 lakóval. 5 = 1 lakóház 864 -, 1 lakóház 871 lakóval. 6 = 564 lakóval. 7 = 818 lakóval. 8 = 2879 lakóval	51-53
5. Utcák és terek kerület és az épületek száma szerint. Jegyzetek: 1 = az apró számjegyek azt jelzik, hogy a főszámban hány tér foglaltatik	22	23. Lakók megoszlása a különböző lakottságú épületekre. Jegyzetek: 76. oldalon. 1 = 663 lakóval. 2 = 507 lakóval. 3 = 565 lakóval. 4 = 1 épület 778 -, 1 épület 1114 lakóval. 5 = 2092 lakóval. 6 = 745 lakóval. 7 = 637 lakóval. 77. oldalon. 8 = 641 lakóval. 9 = 534 lakóval. 10 = 1 épület 564 -, 1 épület 587 -, 1 épület 591 lakóval. 11 = 523 lakóval. 12 = 1011 lakóval. 13 = 585 lakóval. 14 = 910 lakóval. 15 = 505 lakóval. 16 = 532 lakóval. 17 = 536 lakóval. 18 = 1 épület 682 -, 1 épület 763 lakóval. 19 = 1 épület 588 -, 1 épület 818 lakóval. 20 = 847 lakóval. 21 = 2879 lakóval. 22 = 1 épület 598 -, 1 épület 864 -, 1 épület 871 lakóval. 23 = 2456 lakóval. 78. oldalon. 1 = 637 lakóval. 2 = 1 épület 507 -, 1 épület 663 lakóval. 3 = 745 lakóval. 4 = 1114 lakóval. 5 = 1 épület 565 -, 1 épület 778 -, 1 épület 2092 lakóval. 6 = 534 lakóval. 7 = 1 épület 585 -, 1 épület 1011 lakóval. 8 = 1 épület 505 -, 1 épület 910 lakóval. 9 = 641 lakóval. 10 = 1 épület 532 -, 1 épület 536 lakóval. 11 = 1 épület 682 -, 1 épület 864 -, 1 épület 871 lakóval. 12 = 1 épület 564 -, 1 épület 588 lakóval. 13 = 1 épület 523 -, 1 épület 587 -, 1 épület 591 -, 1 épület 598 -, 1 épület 763 -, 1 épület 847 lakóval. 14 = 1 épület 818 -, 1 épület 2456 lakóval. 15 = 2879 lakóval. 16 = 637 lakóval. 17 = 534 lakóval. 18 = 564 lakóval. 19 = 1 lakóház 910 -, 1 lakóház 505 lakóval. 20 = 1 lakóház 532 -, 1 lakóház 536 -, 1 lakóház 864 -, 1 lakóház 871 lakóval. 21 = 1 lakóház 864 -, 1 lakóház 871 -, 1 lakóház 2879 lakóval	76-78
6. Utcák és terek kerület és lakások száma szerint. Jegyzetek: 1 = az apró számjegyek azt jelzik, hogy a főszámban hány tér foglaltatik	23		
7. Az utcák és terek kerület és szobaszám szerint. Jegyzetek: 1 = az apró számjegyek azt jelzik, hogy a főszámban hány tér foglaltatik	24		
8. Utcák és terek kerület és a lakók száma szerint. Jegyzetek: 1 = az apró számjegyek azt jelzik, hogy a főszámban hány tér foglaltatik	25		
10. Az épületek (beépített telkek) a melléképületek száma szerint. Összes épületek száma. Jegyzetek: 28. oldalon. 1 = 19 melléképülettel. 2 = 20 melléképülettel. 3 = 20 melléképülettel. 29. oldalon. 1 = 16 melléképülettel. 2 = 72 melléképülettel. 3 = 18 melléképülettel. 4 = 17 melléképülettel. 5 = 1 épület 17 -, 1 épület 19 melléképülettel. 30. oldalon. 1 = 20 melléképülettel. 2 = 20 melléképülettel. 3 = 19 melléképülettel. 4 = 16 melléképülettel. 5 = 1 épület 17 -, 1 épület 72 melléképülettel. 6 = 1 épület 18 -, 1 épület 19 melléképülettel. 7 = 17 melléképülettel	28-30		
12. Az épületek a bérlemények száma szerint. Jegyzetek: 33. oldalon. 1 = 201 bérleménnyel. 2 = 155 bérleménnyel. 3 = 201 bérleménnyel. 34. oldalon. 1 = 176 bérleménnyel. 2 = 165 bérleménnyel. 3 = 692 bérleménnyel. 4 = 1 épület 216 -, 1 épület 219 bérleménnyel. 5 = 186 bérleménnyel. 6 = 165 bérleménnyel. 7 = 692 bérleménnyel. 8 = 1 lakóház 216 -, 1 lakóház 219 bérleménnyel. 9 = 186 bérleménnyel. 35. oldalon. 1 = 201 bérleménnyel. 2 = 176 bérleménnyel. 3 = 165 bérleménnyel. 4 = 155 bérleménnyel. 5 = 1 épület 186 -, 1 épület 216 -, 1 épület 219 bérleménnyel. 6 = 692 bérleménnyel. 7 = 176 bérleménnyel. 8 = 155 bérleménnyel. 9 = 201 bérleménnyel. 10 = 165 bérleménnyel. 11 = 1 lakóház 186 -, 1 lakóház 216 -, 1 lakóház 219 bérleménnyel. 12 = 692 bérleménnyel	33-35		
13. Az épületek a lakások száma szerint. Jegyzetek: 36. oldalon. 1 = 193 lakással. 2 = 155 lakással. 37. oldalon. 1 = 673 lakással. 2 = 1 épület 199 -, 1 épület 212 lakással. 3 = 176 lakással. 38. oldalon. 1 = 193 lakással. 2 = 155 lakással. 3 = 1 épület 176 -, 1 épület 199 -, 1 épület 212 lakással. 4 = 673 lakással	36-38		
14. A lakóházak a lakások száma szerint. Jegyzetek: 39. oldalon. 1 = 193 lakással. 40. oldalon. 1 = 673 lakással. 2 = 1 lakóház 199 -, 1 lakóház 212 lakással. 3 = 176 lakással. 41. oldalon. 1 = 193 lakással. 2 = 1 lakóház 176 -, 1 lakóház 199 -, 1 lakóház 212 lakással. 3 = 673 lakással	39-41		

II. Lakások.

33. **Rendes lakások a lakás felszerelése és lakásnagyság szerint.** Jegyzetek: 1 = 9 keramit, 23 terrazó, 9 linoleum, 6 mozaik, 1 aszfalt, 1 azbeszt. 2 = 2 keramit, 4 terrazó, 1 linoleum, 1 azbeszt. 3 = 1 keramit, 2 terrazó, 4 = 1 terrazó. 5 = 4 keramit, 4 terrazó, 4 linoleum. 6 = 2 keramit, 4 terrazó, 1 linoleum. 7 = 1 linoleum. 8 = 5 keramit, 2 terrazó, 5 mozaik. 9 = 11 terrazó. 10 = 10 keramit, 3 terrazó. 11 = 1 terrazó. 12 = 1 linoleum. 13 = 1 keramit. 14 = 1 keramit, 2 terrazó, 1 linoleum, 1 mozaik. 15 = 14 keramit, 2 terrazó, 1 linoleum, 1 mozaik. 16 = 1 terrazó, 1 linoleum. 17 = 1 keramit. 18 = 1 linoleum. 19 = 1 linoleum. 20 = 1 linoleum . . .

99

1* = 1 keramit. 2* = 2 keramit, 3 terrazó, 3 aszfalt. 3* = 52 keramit, 332 terrazó, 97 mozaik, 110 aszfalt, 8 azbeszt. 4* = 3 keramit, 25 terrazó, 13 mozaik, 5 aszfalt, 5* = 7 terrazó, 2 mozaik, 1 aszfalt. 6* = 2 terrazó, 2 mozaik, 1 aszfalt, 7* = 11 keramit, 92 terrazó, 21 mozaik, 4 terakotta, 5 aszfalt. 8* = 4 terrazó, 3 mozaik. 9* = 14 keramit, 44 terrazó, 20 mozaik, 1 terakotta, 9 aszfalt, 1 azbeszt. 10* = 14 keramit, 97 terrazó, 22 mozaik, 2 terakotta, 9 aszfalt, 1 azbeszt. 11* = 3 keramit, 4 terrazó, 2 mozaik. 12* = 8 keramit, 125 terrazó, 39 mozaik, 5 aszfalt, 3 azbeszt. 13* = 2 keramit, 4 terrazó, 4 mozaik. 14* = 12 terrazó. 15* = 2 keramit, 10 terrazó, 6 mozaik. 16* = 2 keramit, 56 terrazó, 12 mozaik, 2 aszfalt, 2 azbeszt. 17* = 5 terrazó, 1 mozaik. 18* = 30 keramit, 250 terrazó, 53 mozaik, 1 terakotta, 9 aszfalt, 2 azbeszt. 19* = 1 terrazó. 20* = 1 keramit, 2 terrazó, 1 aszfalt. 21* = 4 terrazó. 22* = 1 keramit, 12 terrazó, 5 mozaik, 1 terakotta. 23* = 4 terrazó. 24* = 21 keramit, 183 terrazó, 42 mozaik, 5 terakotta, 11 aszfalt. 25* = 1 mozaik. 26* = 6 terrazó. 27* = 1 keramit. 28* = 3 keramit, 112 terrazó, 10 mozaik. 29* = 1 keramit, 2 terrazó. 30* = 3 keramit, 23 terrazó, 7 mozaik. 31* = 1 terrazó. 32* = 1 aszfalt. 33* = 1 keramit, 12 terrazó, 4 mozaik, 1 terakotta, 1 azbeszt. 34* = 2 terrazó, 4 mozaik. 35* = 2 keramit, 6 terrazó . . .

99

35. **Rendes lakások a lakók száma és lakásnagyság szerint.** Jegyzetek: 1 = a család távol volt 20 esetben, kibérletlen volt 1 lakás és 4 nyári lakás. 2 = a család távol volt 7 esetben, kibérletlen volt 1 lakás. 3 = a család távol volt 490 esetben, kibérletlen volt 259 lakás, rendőrileg betiltatott 30 lakás, építkezés alatt volt 13 lakás és üresen állott 55 nyári lakás. 4 = a család távol volt 35 esetben, kibérletlen volt 10 lakás, építkezés alatt volt 2 lakás és üresen állott 3 nyári lakás. 5 = a család távol volt 12 esetben, kibérletlen volt 2 lakás és 1 nyári lakás. 6 = a család távol volt 1 esetben és üresen állott 1 nyári lakás. 7 = a család távol volt 1 esetben és üresen állott 2 nyári lakás. 8 = a család távol volt 164 esetben, kibérletlen volt 63 lakás, rendőrileg betiltatott 4 lakás, építkezés alatt volt 2 lakás, üresen állott 25 nyári lakás és nem lakásul használtatott 1 bérlemény. 9 = a család távol volt 18 esetben, kibérletlen volt 1 lakás. 10 = a család távol volt 6 esetben, kibérletlen volt 3 lakás és 1 nyári lakás. 11 = a család távol volt 73 esetben, kibérletlen volt 102 lakás, rendőrileg betiltatott 3 lakás, építkezés alatt volt 1 lakás és üresen állott 18 nyári lakás. 12 = a család távol volt 4 esetben, kibérletlen volt 1 lakás, építkezés alatt volt 1 lakás és üresen állott 2 nyári lakás. 13 = a család távol volt 55 esetben, kibérletlen volt 60 lakás, építkezés alatt volt 1 lakás és üresen állott 13 nyári lakás. 14 = a család távol volt 85 esetben, kibérletlen volt 7 lakás, rendőrileg betiltatott 2 lakás, építkezés alatt volt 1 lakás és üresen állott 7 nyári lakás. 15 = a család távol volt 3 esetben, kibérletlen volt 1 lakás és 3 nyári lakás. 16 = a család távol volt 80 esetben, kibérletlen volt 7 lakás, építkezés alatt volt 1 lakás és üresen állott 4 nyári lakás. 17 = a család távol volt 25 esetben,

kibérletlen volt 4 lakás és 4 nyári lakás. 18 = a család távol volt 11 esetben, kibérletlen volt 1 lakás és 1 nyári lakás. 19 = a család távol volt 17 esetben, kibérletlen volt 2 lakás és 1 nyári lakás. 20 = a család távol volt 14 esetben, kibérletlen volt 10 lakás, építkezés alatt volt 1 lakás és üresen állott 7 nyári lakás. 21 = a család távol volt 3 esetben, kibérletlen volt 4 lakás és 2 nyári lakás. 22 = a család távol volt 13 esetben, kibérletlen volt 1 lakás és 8 nyári lakás. 23 = a család távol volt 24 esetben, kibérletlen volt 4 lakás, építkezés alatt volt 1 lakás és üresen állott 6 nyári lakás. 24 = a család távol volt 2 esetben, kibérletlen volt 1 lakás és 6 nyári lakás. 25 = a család távol volt 127 esetben, kibérletlen volt 20 lakás, rendőrileg betiltatott 1 lakás, építkezés alatt volt 2 lakás és üresen állott 10 nyári lakás. 26 = a család távol volt 7 esetben, kibérletlen volt 2 lakás és 3 nyári lakás. 27 = a család távol volt 5 esetben és üresen állott 2 nyári lakás. 28 = a család távol volt 3 esetben, kibérletlen volt 1 lakás és 2 nyári lakás. 29 = a család távol volt 1 esetben, kibérletlen volt 2 lakás és 4 nyári lakás. 30 = a család távol volt 2 esetben. 31 = a család távol volt 10 esetben, kibérletlen volt 2 lakás és 11 nyári lakás. 32 = a család távol volt 31 esetben és üresen állott 1 nyári lakás. 33 = a család távol volt 78 esetben, kibérletlen volt 5 lakás és 17 nyári lakás. 34 = a család távol volt 12 esetben. 35 = a család távol volt 6 esetben és üresen állott 3 nyári lakás. 36 = a család távol volt 3 esetben és üresen állott 1 nyári lakás. 37 = építkezés alatt volt 1 lakás. 38 = a család távol volt 4 esetben. 39 = a család távol volt 6 esetben és üresen állott 7 nyári lakás. 40 = a család távol volt 3 esetben és üresen állott 1 nyári lakás. 41 = a család távol volt 45 esetben, kibérletlen volt 2 lakás, építkezés alatt volt 1 lakás és üresen állott 21 nyári lakás. 42 = a család távol volt 1 esetben. 43 = a család távol volt 2 esetben, kibérletlen volt 1 lakás és üresen állott 3 nyári lakás. 44 = a család távol volt 1 esetben, kibérletlen volt 1 lakás. 45 = a család távol volt 4 esetben és üresen állott 4 nyári lakás. 46 = a család távol volt 21 esetben, kibérletlen volt 2 lakás és 11 nyári lakás. 47 = a család távol volt 1 esetben. 48 = a család távol volt 1 esetben. 49 = a család távol volt 3 esetben és üresen állott 1 nyári lakás. 50 = a család távol volt 2 esetben és üresen állott 1 nyári lakás. 51 = a család távol volt 8 esetben, kibérletlen volt 2 lakás és 7 nyári lakás. 52 = kibérletlen volt 1 lakás. 53 = a család távol volt 5 esetben, kibérletlen volt 2 lakás és 5 nyári lakás. 54 = a család távol volt 5 esetben, kibérletlen volt 1 lakás és 5 nyári lakás . . .

102-103

38. **A rendes lakások a család fő neve és nemzetisége szerint egybevetve a lakásnagysággal.** Jegyzetek: 1 = 4 orosz, 1 bolgár, 1 görög. 2 = 2 olasz, 3 orosz, 1 bolgár, 1 bosnyák. 3 = 6 angol, 28 francia, 81 olasz, 103 orosz, 79 bolgár, 8 vend, 5 örmény, 20 bosnyák, 1 spanyol, 5 görög, 1 holland, 1 ukrán, 13 török, 1 dán, 1 sokác, 1 arab, 1 kinai. 4 = 5 francia, 5 olasz, 2 orosz, 1 bolgár, 2 vend, 1 bosnyák, 1 holland, 2 török. 5 = 4 francia, 2 olasz, 3 orosz, 1 török. 6 = 2 angol, 9 francia, 22 olasz, 31 orosz, 19 bolgár, 1 vend, 1 örmény, 2 bosnyák, 1 görög, 1 ukrán, 5 török, 1 svéd, 1 albán. 7 = 2 olasz, 2 orosz, 1 bolgár, 1 török. 8 = 2 angol, 1 orosz. 9 = 3 angol, 8 francia, 18 olasz, 25 orosz, 18 bolgár, 1 vend, 1 bosnyák, 1 spanyol, 1 görög, 2 holland, 1 ukrán, 1 török. 10 = 1 orosz. 11 = 2 angol, 16 francia, 7 olasz, 11 orosz, 3 bolgár, 1 vend, 1 görög, 1 dán. 12 = 6 angol, 8 francia, 16 olasz, 7 orosz, 2 bolgár, 1 spanyol, 1 ukrán, 1 perzsa. 13 = 1 angol, 1 francia, 2 olasz, 1 orosz, 1 vend, 1 török. 14 = 9 angol, 4 francia, 11 olasz, 3 orosz, 7 bolgár, 1 örmény, 2 spanyol, 1 holland, 2 ukrán, 3 török, 1 arab. 15 = 1 francia, 1 vend. 16 = 1 angol, 1 francia, 1 örmény. 17 = 1 angol, 2 olasz, 2 orosz, 1 ukrán. 18 = 1 angol, 1 francia, 4 olasz, 2 orosz, 1 ukrán, 2 török. 19 = 4 francia, 3 olasz,

1 örmény, 1 ukrán, 1 perzsa. 20 = 1 olasz, 1 török.
21 = 9 angol, 12 francia, 20 olasz, 6 orosz, 3 bolgár,
2 spanyol, 1 ukrán, 2 török, 2 norvég. 22 = 1 norvég.
23 = 3 olasz. 24 = 1 angol. 25 = 1 angol, 2 orosz,
1 örmény, 1 arab. 26 = 1 orosz. 27 = 9 angol, 7 francia,
19 olasz, 3 orosz, 1 bolgár, 2 görög, 3 holland, 1 ukrán,
1 ugor, 1 török. 28 = 1 görög. 29 = 1 francia, 1 görög.
30 = 1 olasz. 31 = 2 angol, 3 francia, 4 olasz, 1 orosz,
1 bolgár, 1 görög, 1 holland, 1 perzsa. 32 = 5 angol,
4 francia, 1 olasz, 1 spanyol. 33 = 1 angol, 1 francia.
34 = 1 perzsa. 35 = 1 angol, 1 norvég. 36 = 2 angol,
1 bolgár 109

39. **Rendes lakások a családfő hitfelekezete szerint egybevetve a lakásnagysággal.** Jegyzetek: 1 = adventista, 2 = 4 örmény kath., 5 adventista, 1 methodista. 3 = 2 adventista. 4 = örmény kath. 5 = 2 adventista, 1 methodista. 6 = adventista. 7 = adventista. 8 = örmény kath. 9 = methodista. 10 = örmény kath. 11 = adventista. 12 = 1 örmény kath., 1 methodista 110

42. **Rendes lakások az ősbérlő családfő neve és nemzetisége szerint egybevetve a lakásnagysággal.** Jegyzetek: 1 = 5 olasz, 1 orosz, 1 bosnyák, 1 török. 2 = 2 olasz, 1 bolgár. 3 = 2 francia. 4 = 1 francia. 5 = 1 orosz. 6 = 1 olasz. 7 = 1 görög. 8 = 1 francia 114

43. **Rendes lakások az ősbérlő családfő hitfelekezete szerint egybevetve a lakásnagysággal.** Jegyzetek: 1 = adventista 115

45. **Rendes lakások a bevándorolt családfő neve és nemzetisége szerint egybevetve a lakásnagysággal.** Jegyzetek: 1 = 4 orosz, 1 bolgár, 1 görög. 2 = 2 olasz, 3 orosz, 1 bolgár, 1 bosnyák. 3 = 6 angol, 28 francia, 76 olasz, 102 orosz, 79 bolgár, 8 vend, 5 örmény, 19 bosnyák, 1 spanyol, 5 görög, 1 holland, 1 ukrán, 12 török, 1 dán, 1 sokác, 1 arab, 1 kínai. 4 = 5 francia, 5 olasz, 2 orosz, 1 bolgár, 2 vend, 1 bosnyák, 1 holland, 2 török. 5 = 4 francia, 2 olasz, 3 orosz, 1 török. 6 = 2 angol, 9 francia, 22 olasz, 31 orosz, 19 bolgár, 1 vend, 1 örmény, 2 bosnyák, 1 görög, 1 ukrán, 5 török, 1 svéd, 1 albán. 7 = 2 olasz, 2 orosz, 1 bolgár, 1 török. 8 = 2 angol, 1 orosz. 9 = 3 angol, 8 francia, 16 olasz, 25 orosz, 17 bolgár, 1 vend, 1 bosnyák, 1 spanyol, 1 görög, 2 holland, 1 ukrán, 1 török. 10 = 1 orosz. 11 = 2 angol, 14 francia, 7 olasz, 11 orosz, 3 bolgár, 1 vend, 1 görög, 1 dán. 12 = 6 angol, 8 francia, 16 olasz, 7 orosz, 2 bolgár, 1 spanyol, 1 ukrán, 1 perzsa. 13 = 1 angol, 1 francia, 2 olasz, 1 orosz, 1 vend. 14 = 9 angol, 3 francia, 11 olasz, 3 orosz, 7 bolgár, 1 örmény, 2 spanyol, 1 holland, 2 ukrán, 3 török, 1 arab. 15 = 1 francia, 1 vend, 16 = 1 angol, 1 francia, 1 örmény. 17 = 1 angol, 2 olasz, 1 orosz, 1 ukrán. 18 = 1 angol, 1 francia, 4 olasz, 2 orosz, 1 ukrán, 2 török. 19 = 4 francia, 2 olasz, 1 örmény, 1 ukrán, 1 perzsa. 20 = 1 olasz, 1 török. 21 = 9 angol, 12 francia, 20 olasz, 6 orosz, 3 bolgár, 2 spanyol, 1 ukrán, 2 török, 2 norvég. 22 = 1 norvég. 23 = 3 olasz. 24 = 1 angol. 25 = 1 angol, 2 orosz, 1 örmény, 1 arab. 26 = 1 orosz. 27 = 9 angol, 7 francia, 22 olasz, 1 bolgár, 2 görög, 3 holland, 1 ukrán, 1 ugor, 1 török. 28 = 1 görög. 29 = 1 francia. 30 = 1 olasz. 31 = 2 angol, 2 francia, 4 orosz, 1 orosz, 1 bolgár, 1 görög, 1 holland, 1 perzsa. 32 = 5 angol, 4 francia, 1 olasz, 1 spanyol, 33 = 1 angol, 1 francia. 34 = 1 perzsa. 35 = 1 angol, 1 norvég. 36 = 2 angol, 1 bolgár 117

46. **Rendes lakások a bevándorolt családfő hitfelekezete szerint egybevetve a lakásnagysággal.** Jegyzetek: 1 = adventista. 2 = 4 örmény kath., 5 adventista, 1 methodista. 3 = 2 adventista. 4 = örmény kath. 5 = 1 adventista, 1 methodista. 6 = adventista. 7 = adventista. 8 = örmény kath. 9 = methodista. 10 = örmény kath. 11 = adventista. 12 = 1 örmény kath. 1 methodista 118

51. **Rendes lakások a cselédek száma és lakásnagyság szerint.** Jegyzetek: 1 = 1 lakás 13 cseléddel. 2 = 1 lakás 13 —, 1 lakás 16 —, 1 lakás 24 cseléddel. 3 = 1 lakás 13 cseléddel. 4 = 1 lakás 28 cseléddel. 5 = 2 lakás 13 —, 1 lakás 15 —, 1 lakás 24 cseléddel. 6 = 2 lakás 13 cseléddel.

7 = 3 lakás 13 —, 1 lakás 24 —, 1 lakás 30 cseléddel. 8 = 7 lakás 13 cseléddel. 9 = 1 lakás 13 cseléddel. 10 = 1 lakás 13 —, 1 lakás 24 cseléddel. 11 = 1 lakás 13 cseléddel. 12 = 16 lakás 13 —, 1 lakás 21 —, 1 lakás 30 cseléddel. 13 = 1 lakás 18 —, 1 lakás 28 cseléddel. 14 = 2 lakás 13 cseléddel. 15 = 22 lakás 13 —, 1 lakás 15 —, 1 lakás 19 cseléddel. 16 = 11 lakás 13 —, 1 lakás 28 cseléddel. 17 = 1 lakás 13 cseléddel. 18 = 7 lakás 13 —, 1 lakás 15 cseléddel. 19 = 2 lakás 13 cseléddel. 20 = 3 lakás 13 cseléddel. 21 = 8 lakás 13 —, 1 lakás 15 —, 1 lakás 16 —, 1 lakás 21 —, 1 lakás 24 —, 1 lakás 29 cseléddel 126

54. **Rendes lakások az albérlők száma és lakásnagyság szerint.** Jegyzetek: 1 = 17 albérlő. 2 = 22 albérlő. 3 = 17 albérlő. 4 = 24 albérlő. 5 = 16 albérlő. 6 = 18 albérlő. 7 = 24 albérlő. 8 = 23 albérlő. 9 = 24 albérlő. 10 = 1 esetben 18 —, 1 esetben 27 albérlő 130

57. **Albérlős lakások lakásnagyság és az albérlőbe adott szobák száma szerint.** Jegyzetek: 1 = 3 előszoba, 2 = 1 cselédszoba. 3 = 1 előszoba, 1 éléskamra, 1 fürdőszoba. 4 = 9 cselédszoba. 5 = 1 előszoba. 6 = 2 cselédszoba. 7 = 2 előszoba. 8 = 2 előszoba. 9 = 1 előszoba 134

1* = 2 esetben 7 szoba. 2* = 7 szoba. 3* = 4 esetben 7 —, 1 esetben 8 szoba. 4* = 3 esetben 7 —, 3 esetben 8 —, 1 esetben 9 —, 1 esetben 10 —, 1 esetben 11 —, 2 esetben 12 —, 2 esetben 14 —, 1 esetben 16 szoba.

66. **Rendes lakások a lakás és a lakbér nagysága szerint.** Jegyzetek: 1 = 13.000 K. 2 = 6 esetben 12.100, 1 esetben 12.480, 2 esetben 12.500, 1 esetben 12.600, 2 esetben 13.000, 1 esetben 13.100, 1 esetben 13.200, 1 esetben 13.800, 4 esetben 14.000, 1 esetben 14.400, 1 esetben 14.600, 3 esetben 15.000, 3 esetben 16.000, 2 esetben 18.000, 1 esetben 27.000, 1 esetben 30.000 K és 1 esetben 72 angol font. 3 = 30.000 K. 4 = 15.000 K. 5 = 1 esetben 12.100, 3 esetben 13.000, 1 esetben 13.280, 1 esetben 13.600, 6 esetben 14.000, 1 esetben 14.130, 1 esetben 14.640, 6 esetben 15.000, 1 esetben 15.360, 1 esetben 15.400, 1 esetben 15.600, 2 esetben 16.000, 1 esetben 16.800, 1 esetben 17.600, 1 esetben 18.000, 1 esetben 24.000, 1 esetben 29.300 K. 6 = 4 esetben 12.100, 1 esetben 12.500, 4 esetben 13.000, 4 esetben 13.200, 1 esetben 13.320, 1 esetben 13.333, 1 esetben 13.480, 2 esetben 13.600, 6 esetben 14.000, 2 esetben 14.300, 2 esetben 15.000, 1 esetben 15.400, 1 esetben 15.600, 3 esetben 16.000, 1 esetben 17.000, 3 esetben 18.000, 2 esetben 20.000, 2 esetben 22.000, 1 esetben 22.156, 1 esetben 25.000, 1 esetben 30.000 K. 7 = 1 esetben 12.800, 1 esetben 13.000 K. 8 = 2 esetben 12.100, 1 esetben 13.400, 2 esetben 13.500, 4 esetben 15.000, 2 esetben 16.000, 1 esetben 16.160, 1 esetben 17.000, 1 esetben 17.880, 1 esetben 18.000, 1 esetben 19.000, 2 esetben 20.000, 1 esetben 25.000 K. 9 = 1 esetben 13.000, 2 esetben 13.500, 1 esetben 13.900, 4 esetben 14.000, 4 esetben 15.000, 1 esetben 15.900, 3 esetben 16.000, 2 esetben 17.000, 1 esetben 17.100, 1 esetben 19.000, 1 esetben 19.260, 1 esetben 19.500, 1 esetben 19.600, 2 esetben 20.000, 1 esetben 21.944, 4 esetben 24.000, 1 esetben 26.000, 2 esetben 30.000, 1 esetben 35.000, 1 esetben 36.000, 1 esetben 37.500, 1 esetben 44.500, 1 esetben 46.896, 1 esetben 50.000, 1 esetben 60.000, 1 esetben 72.000 K. 144—145

73. **Rendes lakások a lakás felszerelése és városrészek szerint.** Jegyzetek: 1 = 1 keramit, 2 = 5 keramit, 3 = 20 keramit, 24 terrazzo, 1 linoleum, 2 mozaik. 4 = 7 linoleum. 5 = 1 terrazzo. 6 = 1 keramit. 7 = 1 keramit, 1 terrazzo. 8 = 2 keramit, 4 terrazzo, 5 mozaik. 9 = 1 terrazzo. 10 = 1 linoleum. 11 = 3 terrazzo. 12 = 2 keramit. 13 = 1 terrazzo. 14 = 1 keramit. 15 = 2 keramit, 5 terrazzo. 16 = 3 keramit, 1 terrazzo. 17 = 2 terrazzo, 3 linoleum. 18 = 1 keramit, 4 linoleum. 19 = 2 keramit,

1 azbeszt. 20 = 1 linoleum. 21 = 1 linoleum. 22 = 1 terazzo. 23 = 3 terazzo. 24 = 3 mozaik. 25 = 2 linoleum. 26 = 4 terazzo, 1 keramit. 27 = 1 terazzo. 28 = 1 linoleum. 29 = 3 mozaik, 1 azbeszt. 30 = 3 terazzo. 31 = 1 terazzo. 32 = 1 terazzo. 33 = 1 terazzo. 34 = 2 linoleum. 35 = 2 terazzo. 36 = 1 aszfalt . . . 194—195
 1* = 10 keramit, 15 terazzo, 1 mozaik. 2* = 7 keramit, 88 terazzo, 77 mozaik. 3* = 7 keramit, 31 terazzo, 11 mozaik, 1 terakotta. 4* = 62 terazzo, 4 aszfalt 5* = 9 keramit, 25 terazzo, 3 mozaik. 6* = 4 keramit, 17 terazzo, 7 mozaik. 7* = 5 keramit, 32 terazzo, 1 terakotta, 8* = 2 keramit, 110 terazzo, 2 mozaik. 9* = 23 terazzo, 19 mozaik. 10* = 4 terazzo, 3 mozaik. 11* = 1 keramit, 32 terazzo, 2 mozaik. 12* = 4 terazzo, 2 azbeszt. 13* = 1 keramit, 37 terazzo, 1 aszfalt. 14* = 12 keramit, 7 terazzo, 35 mozaik, 1 aszfalt. 15* = 5 keramit, 30 terazzo, 5 aszfalt. 16* = 31 terazzo, 25 mozaik. 17* = 2 keramit, 39 terazzo, 7 mozaik. 18* = 38 terazzo, 4 terakotta, 5 aszfalt. 19* = 1 keramit, 45 terazzo, 13 mozaik. 20* = 57 terazzo, 6 mozaik. 21* = 2 terazzo. 22* = 4 terazzo, 7 aszfalt. 23* = 2 keramit, 1 mozaik, 13 aszfalt. 24* = 1 keramit, 4 terazzo, 1 mozaik. 25* = 1 terazzo. 26* = 7 terazzo, 2 mozaik. 27* = 8 keramit, 4 terazzo, 7 mozaik. 28* = 7 mozaik, 29* = 1 keramit, 1 terazzo, 4 terakotta, 1 aszfalt, 5 azbeszt. 30* = 2 keramit, 7 terazzo, 1 mozaik. 31* = 8 keramit, 6 terazzo, 15 mozaik, 4 terakotta. 32* = 2 terazzo, 1 mozaik, 4 aszfalt. 33* = 2 keramit, 1 terazzo, 4 mozaik. 34* = 10 terazzo, 2 aszfalt. 35* = 5 keramit, 17 terazzo, 23 mozaik. 36* = 14 terazzo, 37* = 2 terazzo, 17 aszfalt. 38* = 1 mozaik. 39* = 2 terazzo, 1 mozaik. 40* = 9 keramit, 10 terazzo, 6 mozaik, 6 aszfalt. 41* = 1 keramit, 18 terazzo, 20 mozaik. 42* = 1 terazzo, 6 mozaik. 43* = 18 terazzo, 3 mozaik. 44* = 5 terazzo. 45* = 4 keramit, 16 terazzo, 4 mozaik. 46* = 1 keramit, 10 terazzo, 4 mozaik, 2 aszfalt. 47* = 4 keramit, 1 terazzo, 1 mozaik, 1 aszfalt. 48* = 5 keramit, 1 terazzo, 1 azbeszt. 49* = 2 terazzo. 50* = 3 terazzo. 51* = 1 keramit, 6 terazzo, 1 mozaik. 52* = 18 keramit, 43 terazzo, 15 mozaik, 1 aszfalt. 53* = 5 aszfalt. 54* = 63 terazzo, 2 azbeszt. 55* = 1 terazzo, 13 aszfalt. 56* = 1 keramit, 26 terazzo. 57* = 3 aszfalt. 58* = 8 terazzo, 4 mozaik, 9 aszfalt, 8 azbeszt. 59* = 1 keramit, 73 terazzo, 7 mozaik. 60* = 3 keramit, 18 terazzo, 3 mozaik. 61* = 6 terazzo. 62* = 2 keramit, 2 terazzo, 6 mozaik, 1 terakotta. 63* = 7 keramit, 72 terazzo, 13 aszfalt. 64* = 30 terazzo. 65* = 9 aszfalt. 66* = 4 terazzo. 67* = 2 keramit, 68* = 4 keramit, 22 terazzo. 69* = 4 keramit, 57 terazzo, 2 mozaik, 3 aszfalt. 70* = 12 terazzo. 71* = 7 keramit, 30 terazzo, 5 mozaik, 9 aszfalt. 72* = 2 terazzo, 1 mozaik. 73* = 8 aszfalt, 74* = 1 keramit, 2 terazzo, 1 mozaik, 2 aszfalt. 75* = 1 keramit, 20 terazzo, 1 aszfalt. 76* = 7 keramit, 77* = 38 terazzo, 5 mozaik, 5 aszfalt. 78* = 1 aszfalt. 79* = 1 terazzo, 1 mozaik, 21 aszfalt . . . 194—195

75. Rendes lakások a lakók száma és városrészek szerint.

Jegyzetek: 1 = a család távol volt 26 esetben, kibérletlen volt 1 lakás, rendőrileg betiltatott 2 lakás. 2 = a család távol volt 15 esetben, kibérletlen volt 2 lakás, rendőrileg betiltatott 6 lakás. 3 = a család távol volt 3 esetben, kibérletlen volt 1 lakás. 4 = a család távol volt 12 esetben, kibérletlen volt 1 lakás, rendőrileg betiltatott 5 lakás. 5 = a család távol volt 6 esetben, kibérletlen volt 1 lakás. 6 = a család távol volt 39 esetben, kibérletlen volt 4 lakás, rendőrileg betiltatott 1 lakás. 7 = a család távol volt 28 esetben, kibérletlen volt 7 lakás és 3 nyári lakás. 8 = a család távol volt 6 esetben, kibérletlen volt 1 lakás. 9 = a család távol volt 22 esetben, kibérletlen volt 4 lakás. 10 = a család távol volt 17 esetben, kibérletlen volt 8 lakás, építkezés alatt volt 3 lakás. 11 = a család távol volt 3 esetben, kibérletlen volt 5 lakás és 3 nyári lakás. 12 = a család távol volt 6 esetben, kibérletlen volt 20 lakás, rendőrileg betiltatott 1 lakás, építkezés alatt volt 3 lakás és üresen állott 28 nyári lakás. 13 = a család távol volt 113 esetben,

kibérletlen volt 9 lakás és 173 nyári lakás. 14 = a család távol volt 20 esetben, kibérletlen volt 9 lakás, rendőrileg betiltatott 1 lakás. 15 = a család távol volt 11 esetben, kibérletlen volt 6 lakás, építkezés alatt volt 2 lakás. 16 = a család távol volt 22 esetben, építkezés alatt volt 1 lakás. 17 = a család távol volt 2 esetben, építkezés alatt volt 1 lakás. 18 = a család távol volt 7 esetben, kibérletlen volt 2 lakás. 19 = a család távol volt 8 esetben, kibérletlen volt 1 lakás, rendőrileg betiltatott 1 lakás. 20 = a család távol volt 9 esetben, kibérletlen volt 1 lakás. 21 = a család távol volt 27 esetben és üresen állott 5 nyári lakás. 22 = a család távol volt 9 esetben, kibérletlen volt 7 lakás, építkezés alatt volt 1 lakás. 23 = a család távol volt 21 esetben, kibérletlen volt 1 lakás. 24 = a család távol volt 18 esetben, kibérletlen volt 14 lakás, rendőrileg betiltatott 1 lakás, építkezés alatt volt 1 lakás. 25 = a család távol volt 27 esetben, kibérletlen volt 6 lakás. 26 = a család távol volt 1 esetben. 27 = a család távol volt 5 esetben és üresen állott 7 nyári lakás. 28 = a család távol volt 20 esetben, kibérletlen volt 4 lakás. 29 = a család távol volt 4 esetben, kibérletlen volt 1 lakás és 70 nyári lakás. 30 = a család távol volt 20 esetben, kibérletlen volt 1 lakás. 31 = a család távol volt 50 esetben, kibérletlen volt 2 lakás. 32 = a család távol volt 13 esetben. 33 = a család távol volt 12 esetben, kibérletlen volt 1 lakás. 34 = a család távol volt 15 esetben, kibérletlen volt 4 lakás. 35 = a család távol volt 18 esetben, kibérletlen volt 4 lakás. 36 = a család távol volt 28 esetben, kibérletlen volt 7 lakás, építkezés alatt volt 3 lakás. 37 = a család távol volt 13 esetben, kibérletlen volt 6 lakás és 1 nyári lakás. 38 = a család távol volt 8 esetben, kibérletlen volt 10 lakás, építkezés alatt volt 1 lakás. 39 = a család távol volt 5 esetben, kibérletlen volt 12 lakás. 40 = a család távol volt 10 esetben, kibérletlen volt 1 lakás. 41 = a család távol volt 12 esetben, kibérletlen volt 2 lakás. 42 = a család távol volt 21 esetben, kibérletlen volt 3 lakás. 43 = a család távol volt 30 esetben, kibérletlen volt 2 lakás. 44 = a család távol volt 23 esetben, kibérletlen volt 4 lakás. 45 = a család távol volt 3 esetben. 46 = a család távol volt 11 esetben, kibérletlen volt 1 lakás. 47 = a család távol volt 4 esetben, kibérletlen volt 2 lakás. 48 = a család távol volt 5 esetben, építkezés alatt volt 1 lakás és üresen állott 1 nyári lakás. 49 = a család távol volt 10 esetben, kibérletlen volt 7 lakás. 50 = a család távol volt 2 esetben. 51 = a család távol volt 9 esetben, kibérletlen volt 40 lakás. 52 = a család távol volt 50 esetben, kibérletlen volt 26 lakás. 53 = a család távol volt 24 esetben, kibérletlen volt 10 lakás rendőrileg betiltatott 3 lakás. 54 = a család távol volt 15 esetben, kibérletlen volt 10 lakás, építkezés alatt volt 1 lakás. 55 = a család távol volt 14 esetben, kibérletlen volt 9 lakás. 56 = a család távol volt 17 esetben, kibérletlen volt 3 lakás. 57 = a család távol volt 18 esetben, kibérletlen volt 4 lakás. 58 = a család távol volt 21 esetben, 59 = a család távol volt 25 esetben, kibérletlen volt 3 lakás. 60 = a család távol volt 11 esetben, kibérletlen volt 6 lakás. 61 = a család távol volt 13 esetben, kibérletlen volt 10 lakás. 62 = a család távol volt 8 esetben, rendőrileg betiltatott 1 lakás. 63 = a család távol volt 18 esetben, rendőrileg betiltatott 3 lakás. 64 = a család távol volt 5 esetben, kibérletlen volt 1 lakás. 65 = a család távol volt 17 esetben, kibérletlen volt 8 lakás, rendőrileg betiltatott 1 lakás, építkezés alatt volt 4 lakás. 66 = a család távol volt 6 esetben, kibérletlen volt 3 lakás, építkezés alatt volt 1 lakás. 67 = a család távol volt 24 esetben, kibérletlen volt 1 lakás. 68 = a család távol volt 27 esetben, kibérletlen volt 2 lakás. 69 = a család távol volt 4 esetben, kibérletlen volt 1 lakás. 70 = a család távol volt 8 esetben, kibérletlen volt 1 lakás. 71 = a család távol volt 8 esetben, kibérletlen volt 8 lakás. 72 = a család távol volt 4 esetben. 73 = a család távol volt 6 esetben, kibérletlen volt 1 lakás. 74 = a

család távol volt 15 esetben, rendőrileg betiltatott 4 lakás. 75 = a család távol volt 30 esetben, kibéreltlen volt 25 lakás, rendőrileg betiltatott 5 lakás. 76 = a család távol volt 39 esetben, kibéreltlen volt 4 lakás. 77 = a család távol volt 9 esetben, kibéreltlen volt 2 lakás. 78 = a család távol volt 16 esetben, kibéreltlen volt 5 lakás, építkezés alatt volt 1 lakás. 79 = a család távol volt 21 esetben, nem magánlakásul használva 1 lakás. 80 = a család távol volt 28 esetben, kibéreltlen volt 1 lakás. 81 = a család távol volt 5 esetben, kibéreltlen volt 1 lakás. 82 = a család távol volt 6 esetben, kibéreltlen volt 7 lakás. 83 = a család távol volt 16 esetben, kibéreltlen volt 4 lakás, rendőrileg betiltatott 1 lakás. 84 = a család távol volt 11 esetben, kibéreltlen volt 1 lakás, rendőrileg betiltatott 1 lakás. 85 = a család távol volt 13 esetben, kibéreltlen volt 1 lakás. 86 = a család távol volt 8 esetben, kibéreltlen volt 3 lakás. 87 = a család távol volt 4 esetben, kibéreltlen volt 6 lakás. 88 = a család távol volt 31 esetben, kibéreltlen volt 70 lakás, építkezés alatt volt 1 lakás. 89 = a család távol volt 1 esetben. 90 = a család távol volt 12 esetben, kibéreltlen volt 3 lakás. 91 = a család távol volt 5 esetben, kibéreltlen volt 1 lakás. 92 = a család távol volt 6 esetben, kibéreltlen volt 1 lakás. 93 = a család távol volt 14 esetben, kibéreltlen volt 69 lakás. 94 = a család távol volt 16 esetben, kibéreltlen volt 10 lakás, rendőrileg betiltatott 2 lakás. 95 = a család távol volt 25 esetben, kibéreltlen volt 33 lakás, rendőrileg betiltatott 1 lakás. 96 = a család távol volt 8 esetben. 97 = kibéreltlen volt 1 lakás. 98 = a család távol volt 6 esetben, kibéreltlen volt 2 lakás. 99 = a család távol volt 4 esetben, kibéreltlen volt 7 lakás, építkezés alatt volt 4 lakás és üresen állott 3 nyári lakás 200—203

79. Rendes lakások városrészek, a családfő neve és nemzetisége szerint. Jegyzetek: 1 = 4 angol, 2 olasz, 1 orosz. 2 = 3 francia, 3 olasz, 1 bolgár. 3 = 1 francia. 4 = 1 angol, 1 francia, 3 olasz, 3 bolgár, 1 örmény, 1 vend. 5 = 1 olasz. 6 = 3 francia, 5 olasz, 1 orosz, 2 bolgár, 1 bosnyák. 7 = 2 angol, 3 olasz, 2 orosz, 1 bolgár, 1 spanyol. 8 = 1 angol, 2 francia, 2 olasz, 1 orosz, 2 bolgár, 1 görög, 1 spanyol, 1 holland, 1 ukrán. 9 = 1 angol, 4 olasz, 2 bolgár. 10 = 1 angol. 11 = 1 angol, 2 görög. 12 = 1 francia, 1 olasz, 2 örmény, 1 perzsa. 13 = 1 francia, 2 olasz, 1 orosz, 7 bolgár, 1 holland, 1 ugor. 14 = 1 angol, 2 francia, 5 olasz. 15 = 1 angol, 1 francia, 5 olasz, 1 bolgár, 1 bosnyák, 1 török. 16 = 1 angol, 2 francia, 1 olasz, 2 bolgár, 1 bosnyák. 17 = 1 olasz, 1 vend, 1 török. 18 = 2 angol, 2 francia, 4 olasz, 1 bolgár, 2 bosnyák. 19 = 1 angol, 1 olasz. 20 = 1 angol, 2 orosz. 21 = 3 francia, 8 olasz, 1 orosz, 1 bosnyák, 1 vend, 1 török. 22 = 2 francia, 11 olasz, 8 orosz, 5 bolgár, 1 török. 23 = 2 olasz, 2 orosz, 1 örmény. 24 = 1 angol, 2 francia, 3 olasz, 2 bolgár, 5 bosnyák. 25 = 3 olasz, 1 orosz. 26 = 2 angol, 1 olasz, 6 bolgár, 2 örmény, 1 bosnyák, 3 török. 27 = 2 olasz, 1 bolgár, 1 örmény. 28 = 2 angol, 1 francia, 1 olasz, 1 török, 1 perzsa. 29 = 4 angol, 12 francia, 4 olasz, 4 bolgár, 3 vend, 1 holland, 1 sokác. 30 = 2 olasz. 31 = 2 angol, 3 francia, 2 olasz, 1 bolgár. 32 = 2 angol, 1 francia, 1 olasz, 1 orosz. 33 = 2 angol, 2 francia, 1 olasz, 1 görög, 1 ukrán, 1 vend, 1 dán. 34 = 3 angol, 1 francia, 4 olasz, 2 bolgár, 1 orosz, 1 vend, 1 török. 35 = 1 francia, 2 orosz, 2 ukrán. 36 = 1 olasz, 4 orosz, 1 bosnyák. 37 = 1 olasz, 4 orosz. 38 = 2 angol, 1 francia, 2 olasz, 2 orosz, 1 török, 1 dán. 39 = 1 angol, 1 francia, 3 olasz, 4 orosz, 2 bolgár, 2 török, 1 spanyol, 1 svéd. 40 = 3 francia, 1 olasz, 4 orosz, 1 bolgár, 1 török, 1 arab. 41 = 3 angol, 6 francia, 2 olasz, 7 orosz, 1 bolgár, 2 spanyol, 1 holland, 2 ukrán, 1 török, 1 perzsa. 42 = 3 francia, 4 olasz, 1 orosz, 1 bolgár, 1 bosnyák, 1 ukrán, 1 arab. 43 = 1 angol. 44 = 3 angol, 2 olasz. 45 = 1 francia. 46 = 1 angol, 5 olasz, 4 orosz, 1 bolgár. 47 = 1 angol, 2 olasz, 1 bolgár, 1 vend, 2 orosz, 1 örmény. 48 = 1 angol, 1 francia, 1 olasz. 49 = 2 olasz, 2 orosz,

5 bolgár. 50 = 1 francia, 5 olasz, 13 orosz, 3 bolgár, 1 vend, 1 bosnyák, 1 albán. 51 = 2 francia, 8 olasz, 10 orosz, 2 bolgár, 1 török. 52 = 1 angol, 1 francia, 5 olasz, 12 orosz, 5 bolgár, 1 török, 1 görög. 53 = 2 francia, 2 olasz, 9 orosz, 3 török, 1 kínai. 54 = 3 francia, 1 olasz, 7 orosz, 2 bolgár, 3 bosnyák, 1 ukrán, 1 spanyol. 55 = 2 francia, 3 olasz, 3 orosz, 2 bolgár, 1 bosnyák, 1 ukrán, 1 örmény, 3 török. 56 = 2 angol, 2 francia, 2 olasz, 1 orosz, 2 vend, 1 török. 57 = 2 francia, 5 olasz, 7 orosz, 1 bolgár, 2 bosnyák, 1 spanyol, 2 török. 58 = 2 francia, 3 olasz, 6 orosz, 1 bolgár. 59 = 1 orosz. 60 = 1 francia, 1 olasz, 1 orosz. 61 = 2 francia, 5 olasz, 2 orosz, 1 angol, 4 bolgár. 62 = 1 francia, 10 olasz, 9 orosz, 1 görög. 63 = 1 olasz, 1 orosz. 64 = 3 angol, 3 francia, 3 olasz, 2 orosz, 2 bolgár, 1 örmény, 2 bosnyák, 1 görög, 1 török, 1 spanyol. 65 = 2 angol, 5 francia, 4 olasz, 3 orosz, 1 bolgár, 1 perzsa. 66 = 4 francia, 2 olasz, 1 holland. 67 = 2 angol, 1 francia, 3 orosz, 1 görög, 1 török. 68 = 1 angol, 1 orosz. 69 = 1 orosz, 1 görög. 70 = 3 olasz. 71 = 2 francia, 4 olasz, 4 orosz, 4 bolgár, 1 török. 72 = 2 olasz, 18 orosz, 3 bolgár, 1 török. 73 = 3 francia, 7 olasz, 5 orosz, 3 bolgár, 1 görög. 74 = 1 angol, 3 francia, 5 orosz, 1 örmény, 1 ukrán, 1 holland, 1 görög. 75 = 2 francia, 4 olasz, 1 orosz, 1 vend, 1 török. 76 = 2 francia, 4 olasz, 5 orosz, 19 bolgár, 1 ukrán, 2 görög, 1 holland. 77 = 1 francia, 3 olasz, 14 bolgár, 4 norvég. 78 = 2 orosz. 79 = 1 francia, 1 orosz, 1 arab. 80 = 4 olasz. 81 = 1 orosz. 82 = 1 olasz, 3 orosz, 1 bolgár, 1 görög. 83 = 1 olasz, 1 bolgár, 1 orosz. 84 = 4 olasz, 4 orosz, 1 vend, 1 bosnyák, 1 holland, 1 török. 85 = 1 francia, 1 olasz, 1 bosnyák, 1 örmény, 1 holland. 86 = 1 angol, 1 francia, 2 olasz. 87 = 2 orosz. 88 = 1 angol, 4 olasz, 2 bolgár, 1 török. 89 = 1 francia, 6 olasz, 4 orosz, 3 bolgár. 90 = 1 vend. 91 = 3 olasz, 1 bolgár. 92 = 4 orosz, 7 bolgár. 93 = 2 bolgár 220—221

80. Rendes lakások városrészek és a családfő hitfelekezete szerint. Jegyzetek: 1 = adventista. 2 = adventista. 3 = adventista. 4 = 2 örmény kath. 5 = örmény kath. 6 = 2 örmény kath. 7 = adventista. 8 = örmény kath. 9 = methodista. 10 = 2 adventista. 11 = adventista. 12 = adventista. 13 = methodista. 14 = methodista. 15 = adventista. 16 = örmény kath. 17 = örmény kath. 18 = 1 adventista és 1 methodista. 19 = 2 adventista. 20 = adventista 222—223

83. Rendes lakások városrészek, az ősbérlő családfő neve és nemzetisége szerint. Jegyzetek: 1 = görög. 2 = orosz. 3 = 2 olasz. 4 = 2 olasz, 1 török. 5 = olasz. 6 = bolgár. 7 = francia. 8 = 1 orosz, 1 bosnyák. 9 = olasz. 10 = olasz. 11 = francia. 12 = francia. 13 = 1 francia, 1 olasz 230—231

84. Rendes lakások városrészek és az ősbérlő családfő hitfelekezete szerint. Jegyzetek: 1 = adventista 232

86. Rendes lakások városrészek, a bevándorolt családfő neve és nemzetisége szerint. Jegyzetek: 1 = 4 angol, 2 olasz, 1 orosz. 2 = 3 francia, 3 olasz, 1 bolgár. 3 = francia. 4 = 1 angol, 1 francia, 3 olasz, 3 bolgár, 1 örmény, 1 vend. 5 = olasz. 6 = 3 francia, 5 olasz, 1 orosz, 2 bolgár, 1 bosnyák. 7 = 2 angol, 3 olasz, 2 orosz, 1 bolgár, 1 spanyol. 8 = 1 angol, 2 francia, 2 olasz, 1 orosz, 2 bolgár, 1 görög, 1 spanyol, 1 holland, 1 ukrán. 9 = 1 angol, 4 olasz, 2 bolgár. 10 = angol. 11 = 1 angol, 1 görög. 12 = 1 francia, 1 olasz, 2 örmény, 1 perzsa. 13 = 1 francia, 2 olasz, 7 bolgár, 1 holland, 1 ugor. 14 = 1 angol, 2 francia, 5 olasz. 15 = 1 angol, 1 francia, 5 olasz, 1 bolgár, 1 bosnyák, 1 török. 16 = 1 angol, 2 francia, 1 olasz, 2 bolgár, 1 bosnyák. 17 = 1 olasz, 1 vend, 1 török. 18 = 2 angol, 2 francia, 4 olasz, 1 bolgár, 2 bosnyák. 19 = 1 angol, 1 olasz. 20 = 1 angol, 2 orosz. 21 = 3 francia, 6 olasz, 1 orosz, 1 bosnyák, 1 vend, 1 török. 22 = 2 francia, 9 olasz, 8 orosz, 5 bolgár. 23 = 2 olasz, 2 orosz, 1 örmény. 24 = 1 angol, 2 francia, 2 olasz, 2 bolgár, 5 bosnyák. 25 = 3 olasz, 1 orosz.

26 = 2 angol, 1 olasz, 5 bolgár, 2 örmény, 1 bosnyák, 3 török. 27 = 2 olasz, 1 bolgár, 1 örmény. 28 = 2 angol, 1 francia, 1 olasz, 1 török, 1 perzsa. 29 = 4 angol, 12 francia, 4 olasz, 4 bolgár, 3 vend, 1 holland, 1 sokác. 30 = 2 olasz. 31 = 2 angol, 3 francia, 2 olasz, 1 bolgár. 32 = 2 angol, 1 olasz, 1 orosz. 33 = 2 angol, 2 francia, 1 olasz, 1 görög, 1 ukrán, 1 vend, 1 dán. 34 = 3 angol, 1 francia, 4 olasz, 2 bolgár, 1 orosz, 1 vend, 1 török. 35 = 1 francia, 2 orosz, 2 ukrán. 36 = 1 olasz, 3 orosz. 37 = 1 olasz, 4 orosz. 38 = 3 angol, 1 francia, 1 olasz, 3 orosz. 39 = 1 angol, 7 francia, 3 olasz, 4 orosz, 2 bolgár, 2 török, 1 spanyol, 1 svéd. 40 = 3 francia, 1 olasz, 4 orosz, 1 bolgár, 1 török, 1 arab. 41 = 3 angol, 6 francia, 2 olasz, 7 orosz, 1 bolgár, 2 spanyol, 1 holland, 2 ukrán, 1 török, 1 perzsa. 42 = 3 francia, 4 olasz, 1 orosz, 1 bolgár, 1 bosnyák, 1 ukrán, 1 arab. 43 = 1 angol. 44 = 3 angol, 2 olasz. 45 = 1 francia. 46 = 1 angol, 5 olasz, 4 orosz, 1 bolgár. 47 = 1 angol, 2 olasz, 1 bolgár, 1 vend, 1 orosz, 1 örmény, 48 = 1 angol, 1 francia, 1 olasz. 49 = 2 olasz, 2 orosz, 5 bolgár. 50 = 1 francia, 5 olasz, 14 orosz, 3 bolgár, 1 vend, 1 bosnyák, 1 albán. 51 = 2 francia, 7 olasz, 10 orosz, 2 bolgár, 1 török. 52 = 1 angol, 1 francia, 5 olasz, 12 orosz, 5 bolgár, 1 török, 1 görög. 53 = 2 francia, 2 olasz, 9 orosz, 3 török, 1 kínai. 54 = 3 francia, 1 olasz, 7 orosz, 2 bolgár, 3 bosnyák, 1 ukrán, 1 spanyol. 55 = 2 francia, 3 olasz, 3 orosz, 2 bolgár, 1 bosnyák, 1 ukrán, 1 örmény, 3 török. 56 = 2 angol, 1 francia, 2 olasz, 1 orosz, 1 vend, 1 török. 57 = 2 francia, 5 olasz, 7 orosz, 1 bolgár, 2 bosnyák, 1 spanyol, 2 török. 58 = 2 francia, 3 olasz, 6 orosz, 1 bolgár. 59 = orosz. 60 = 1 francia, 1 olasz, 1 orosz. 61 = 1 francia, 5 olasz, 2 orosz, 1 angol, 4 bolgár. 62 = 1 francia, 10 olasz, 9 orosz, 1 görög. 63 = 1 olasz, 1 orosz. 64 = 3 angol, 3 francia, 3 olasz, 2 orosz, 2 bolgár, 1 örmény, 2 bosnyák, 1 görög, 1 török, 1 spanyol. 65 = 2 angol, 5 francia, 4 olasz, 3 orosz, 1 bolgár, 1 perzsa. 66 = 3 francia, 1 olasz, 1 holland. 67 = 2 angol, 1 francia, 3 orosz, 1 görög, 1 török. 68 = 1 angol, 1 orosz. 69 = 1 orosz, 1 görög. 70 = 3 olasz. 71 = 2 francia, 4 olasz, 4 orosz, 4 bolgár, 1 török. 72 = 2 olasz, 18 orosz, 3 bolgár, 1 török. 73 = 3 francia, 7 olasz, 5 orosz, 3 bolgár, 1 görög. 74 = 1 angol, 3 francia, 5 orosz, 1 örmény, 1 ukrán, 1 holland, 1 görög. 75 = 2 francia, 4 olasz, 1 orosz, 1 vend, 1 török. 76 = 2 francia, 4 olasz, 5 orosz, 19 bolgár, 1 ukrán, 2 görög, 1 holland. 77 = 1 francia, 3 olasz, 14 bolgár, 4 norvég. 78 = 2 orosz. 79 = 1 francia, 1 orosz, 1 arab. 80 = 4 olasz. 81 = orosz. 82 = 1 olasz, 3 orosz, 1 bolgár, 1 görög. 83 = 1 olasz, 1 bolgár, 1 orosz. 84 = 4 olasz, 4 orosz, 1 vend, 1 bosnyák, 1 holland, 1 török. 85 = 1 francia, 1 olasz, 1 bosnyák, 1 örmény, 1 holland. 86 = 1 angol, 1 francia, 2 olasz. 87 = 2 orosz. 88 = 1 angol, 4 olasz, 2 bolgár, 1 török. 89 = 1 francia, 6 olasz, 4 orosz, 3 bolgár. 90 = vend. 91 = 3 olasz, 1 bolgár. 92 = 4 orosz, 7 bolgár. 93 = 2 bolgár 236—237

87. **Rendes lakások városrészek és a bevándorolt család fő hitfelekezete szerint.** Jegyzetek: 1 = adventista. 2 = adventista. 3 = 2 örmény kath. 4 = örmény kath. 5 = 2 örmény kath. 6 = adventista. 7 = örmény kath. 8 = methodista. 9 = 2 adventista. 10 = adventista. 11 = adventista. 12 = methodista. 13 = methodista. 14 = adventista. 15 = örmény kath. 16 = örmény kath. 17 = 1 adventista, 1 methodista. 18 = 2 adventista. 19 = adventista 238—239

92. **Rendes lakások városrészek és a cselédek száma szerint.** Jegyzetek: 1 = 20 lakás 13 —, 1 lakás 18 —, 1 lakás 24 —, 1 lakás 29 cseléddel. 2 = 24 lakás 13 —, 1 lakás 15 —, 1 lakás 21 —, 1 lakás 24 cseléddel. 3 = 9 lakás 13 —, 1 lakás 19 cseléddel. 4 = 1 lakás 15 cseléddel. 5 = 1 lakás 16 cseléddel. 6 = 9 lakás 13 —, 1 lakás 28 cseléddel. 7 = 1 lakás 15 cseléddel. 8 = 19

lakás 13 —, 1 lakás 21 —, 3 lakás 24 —, 1 lakás 28 —, 2 lakás 30 cseléddel. 9 = 11 lakás 13 —, 1 lakás 15 —, 1 lakás 16 —, 1 lakás 28 cseléddel. 254—255

95. **Rendes lakások városrészek és az albérlők száma szerint.** Jegyzetek: 1 = 1 esetben 18 —, 1 esetben 27 albérlő. 2 = 16 albérlő. 3 = 23 albérlő. 4 = 24 albérlő. 5 = 17 albérlő. 6 = 17 albérlő. 7 = 1 esetben 22 —, 1 esetben 24 albérlő. 8 = 18 albérlő. 9 = 24 albérlő. 262—263

97. **Albérlős lakások városrészek és az albérlőbe adott szobák száma szerint.** Jegyzetek: 1 = cseléd-szoba. 2 = cseléd-szoba. 3 = előszoba. 4 = 2 előszoba. 5 = előszoba. 6 = 2 előszoba, 6 cseléd-szoba, 1 éléskamra. 7 = 1 előszoba, 1 cseléd-szoba. 8 = 3 cseléd-szoba. 9 = fürdőszoba. 10 = előszoba. 11 = 2 előszoba. 256—266

1* = 8 szoba. 2* = 7 szoba. 3* = 12 szoba. 4* = 14 szoba. 5* = 7 szoba. 6* = 1 esetben 7 —, 1 esetben 16 szoba. 7* = 1 esetben 7 —, 1 esetben 11 szoba. 8* = 9 szoba. 9* = 7 szoba. 10* = 7 szoba. 11* = 1 esetben 7 —, 1 esetben 8 szoba. 12* = 14 szoba. 13* = 2 esetben 7 —, 1 esetben 8 szoba. 14* = 7 szoba. 15* = 1 esetben 10 —, 1 esetben 12 szoba. 16* = 8 szoba.

107. **Rendes lakások városrészek és a lakbér nagysága szerint.** Jegyzetek: 1 = 1 esetben 13.000, 1 esetben 13.500, 1 esetben 20.000, 1 esetben 30.000, 1 esetben 50.000, 1 esetben 60.000 K. 2 = 1 esetben 13.000 K. 3 = 1 esetben 13.000 K. 4 = 1 esetben 37.500 K. 5 = 1 esetben 14.000 K. 6 = 1 esetben 17.000 K. 7 = 1 18.000 K. 8 = 12 esetben 12.100, 2 esetben 12.500, 1 esetben 13.000, 1 esetben 13.200, 1 esetben 13.800, 1 esetben 13.900, 2 esetben 14.000, 1 esetben 14.300, 1 esetben 14.600, 1 esetben 15.000, 1 esetben 15.360, 1 esetben 15.400, 1 esetben 16.000, 1 esetben 17.000, 1 esetben 18.000, 1 esetben 44.500 K. 9 = 1 esetben 72 angol font, 1 esetben 12.600, 1 esetben 13.333, 1 esetben 13.480, 1 esetben 13.600, 6 esetben 14.000, 1 esetben 14.640, 2 esetben 15.000, 1 esetben 15.400, 2 esetben 16.000, 1 esetben 16.800, 1 esetben 18.000, 1 esetben 24.000, 1 esetben 72.000 K. 10 = 1 esetben 13.000, 2 esetben 15.000, 1 esetben 16.000 K. 11 = 1 esetben 14.000, 1 esetben 15.000, 2 esetben 16.000 K. 12 = 3 esetben 13.000, 1 esetben 13.100, 1 esetben 13.200, 1 esetben 13.500, 1 esetben 13.600, 1 esetben 17.000, 1 esetben 17.600, 1 esetben 17.880, 1 esetben 18.000, 1 esetben 29.300, 1 esetben 30.000 K. 13 = 1 esetben 13.000, 1 esetben 13.200, 1 esetben 13.280, 2 esetben 14.000, 2 esetben 15.600, 1 esetben 16.000, 1 esetben 18.000, 1 esetben 35.000 K. 14 = 13.600 K. 15 = 1 esetben 14.000, 2 esetben 20.000, 1 esetben 22.156, 1 esetben 24.000 K. 16 = 1 esetben 12.480, 1 esetben 13.400, 1 esetben 14.130, 1 esetben 17.100, 1 esetben 21.944, 1 esetben 27.000, 1 esetben 30.000 K. 17 = 14.000 K. 18 = 15.000 K. 19 = 1 esetben 13.200, 1 esetben 13.320, 3 esetben 15.000, 1 esetben 15.900, 1 esetben 19.266 K. 20 = 1 esetben 13.000, 1 esetben 13.200, 1 esetben 14.000, 1 esetben 14.300, 1 esetben 16.160, 1 esetben 18.000, 1 esetben 19.000, 1 esetben 19.500, 1 esetben 20.000, 1 esetben 24.000, 1 esetben 30.000 K. 21 = 1 esetben 12.500, 1 esetben 13.000, 4 esetben 14.000, 1 esetben 14.400, 5 esetben 15.000, 2 esetben 16.000, 1 esetben 22.000, 1 esetben 26.000 K. 22 = 15.000 K. 23 = 15.000 K. 24 = 1 esetben 18.000, 1 esetben 36.000 K. 25 = 46.896 K. 26 = 2 esetben 13.500, 1 esetben 16.000, 1 esetben 22.000, 2 esetben 25.000 K. 27 = 30.000 K. 28 = 1 esetben 13.000, 1 esetben 15.000, 1 esetben 19.000 K. 29 = 1 esetben 14.000, 1 esetben 15.000, 3 esetben 16.000, 1 esetben 20.000, 1 esetben 24.000 K. 30 = 15.000 K. 31 = 12.800 K. 32 = 1 esetben 12.100, 1 esetben 19.600 K. 290—293

108. A rendes lakások évi bérének összevetése az albérlők és ágyrajárók havi bérével. Jegyzetek: a) *egyszobás lakások*: 1* = 2200 K. 2* = 2400 K. 3* = 2200 K. 4* = 2500 K. 5* = 2100 K. 294—301
- b) *kétszobás lakások*: 1* = 2106 K. 2* = 3100 K. 3* = 1 esetben 2460 K, 1 esetben 2500 K, 1 esetben 3600 K. 4* = 2 esetben 3000 K. 5* = 3500 K. 6* = 2400 K.
- c) *három- és többszobás lakások*: 1 = 2 esetben 12.500, 1 esetben 13.000, 2 esetben 13.500, 1 esetben 15.900, 1 esetben 60.000 K. 2 = 15.000 K. 3 = 2 esetben 13.000, 1 esetben 13.600, 1 esetben 13.848, 1 esetben 14.000, 1 esetben 40.000 K. 4 = 1 esetben 13.000, 1 esetben 13.200, 1 esetben 14.000 K. 5 = 1 esetben 12.800, 1 esetben 13.000, 1 esetben 13.200, 1 esetben 13.900, 1 esetben 16.000 K. 6 = 1 esetben 15.000, 1 esetben 19.600 K. 7 = 1 esetben 15.000, 1 esetben 17.000, 1 esetben 18.000, 1 esetben 26.000 K. 8 = 1 esetben 12.900, 1 esetben 14.200, 1 esetben 16.000 K. 9 = 15.600 K. 10 = 2 esetben 18.000 K. 11 = 17.000 K. 12 = 1 esetben 15.000, 1 esetben 16.500 K. 13 = 19.000 K. 14 = 20.000 K. 15 = 20.000 K. 16 = 12.800 K. 17 = 20.000 K. 18 = 1 esetben 15.600, 5 esetben 16.000, 6 esetben 18.000, 2 esetben 19.600, 1 esetben 11.800, 1 esetben 21.200, 1 esetben 24.000 K. 19 = 1 esetben 12.500, 1 esetben 12.600, 1 esetben 13.000, 1 esetben 13.200, 1 esetben 13.300, 1 esetben 14.800, 1 esetben 15.000, 1 esetben 15.600, 6 esetben 20.000, 1 esetben 22.000 K.
- 1* = 3934 K. 2* = 3000 K. 3* = 1 esetben 2400, 1 esetben 2760 K. 4* = 1 esetben 2100, 1 esetben 2250, 1 esetben 2400, 1 esetben 2880, 1 esetben 4000, 1 esetben 4200, 1 esetben 6000, 1 esetben 9400 K. 5* = 2 esetben 2400, 1 esetben 2700, 1 esetben 3000, 1 esetben 4000,

1 esetben 4800, 1 esetben 8400 K. 6* = 4 esetben 2400, 1 esetben 2600, 1 esetben 3100, 1 esetben 3300, 1 esetben 7000 K. 7* = 2 esetben 2250, 3 esetben 2400, 2 esetben 2500, 1 esetben 2900, 4 esetben 3000, 1 esetben 3200, 1 esetben 3650, 1 esetben 3700, 1 esetben 3960, 1 esetben 4000 K. 8* = 1 esetben 2100, 1 esetben 2140, 1 esetben 2160, 1 esetben 2200, 1 esetben 2400, 1 esetben 2500, 1 esetben 2640, 1 esetben 4800 K. 9* = 1 esetben 2090, 1 esetben 2100, 1 esetben 2150, 1 esetben 2400, 1 esetben 3000, 1 esetben 3400, 1 esetben 3600, 1 esetben 4290, 1 esetben 5400 K. 10* = 1 esetben 2400, 1 esetben 2600, 1 esetben 2700, 2 esetben 2800, 1 esetben 3900, 2 esetben 4000 K. 11* = 1 esetben 2200, 1 esetben 2300, 1 esetben 2600, 1 esetben 3000, 1 esetben 3875, 2 esetben 4800 K. 12* = 2400 K. 13* = 2400 K. 14* = 6660 K. 15* = 2600 K. 16* = 1 esetben 3600, 1 esetben 8250 K. 17* = 1 esetben 2540, 2 esetben 3600 K. 18* = 1 esetben 4000, 1 esetben 4840 K. 19* = 1 esetben 2350, 1 esetben 4200, 1 esetben 4400, 1 esetben 6000 K. 20* = 1 esetben 4400, 1 esetben 6900, 1 esetben 7500 K. 21* = 2400 K. 22* = 8 esetben 3000, 3 esetben 3500, 1 esetben 3800, 1 esetben 4000, 1 esetben 4200, 1 esetben 4400, 2 esetben 5000 K. 23* = 1 esetben 2600, 1 esetben 2800, 1 esetben 3000, 1 esetben 4800 K.

111. Az egyéb bérlemények a lakók száma szerint. Jegyzetek: 1 = 1 bérlemény 20, 1 bérlemény 21 lakóval. 2 = 1 bérlemény 23, 1 bérlemény 24 lakóval. 3 = 3 bérlemény 24 lakóval. 4 = 26 lakóval. 5 = 22 lakóval. 6 = 1 bérlemény 21 lakóval, 1 bérlemény 35 lakóval. 7 = 24 lakóval. 8 = 67 lakóval. 9 = 20 lakóval. 10 = 21 lakóval 314—315

ANHANG.

I. Strassen und Gebäude.

	Seite		Seite
1. Areal und Volksdichte. Bemerkungen: 1 = Ausserdem das folgende Donaugebiet nach Bezirken und zwar: I. = 106-89, II. = 50-97, III. = 275-79, IV. = 17-81, V. = 225-89, IX. = 105-67; zusammen 783 02	3	14. Wohnhäuser nach der Anzahl der Wohnungen. Bemerkungen: <i>auf Seite 39.</i> 1 = mit 193 Wohnungen. <i>Auf Seite 40.</i> 1 = mit 673 Wohnungen. 2 = 1 Wohnhaus mit 199 —, 1 Wohnhaus mit 212 Wohnungen. 3 = mit 176 Wohnungen. <i>Auf Seite 41.</i> 1 = mit 193 Wohnungen. 2 = 1 Wohnhaus mit 176, 1 Wohnhaus mit 199 —, 1 Wohnhaus mit 212 Wohnungen. 3 = mit 673 Wohnungen	39—41
2. Grenzen der 100 statistischen Bezirke. Bemerkungen: 1 = im betreffenden Bezirk. 2 = in der ganzen Stadt.	4—5	15. Die Gebäude nach der Anzahl der Zimmer. Bemerkungen: <i>auf Seite 43.</i> 1 = mit 723 Zimmern. 2 = mit 800 Zimmern. <i>Auf Seite 44.</i> 1 = mit 800 Zimmern. 2 = mit 723 Zimmern	42—44
3. Strassenverzeichnis mit Angabe der Zahl der Häuser, Wohnungen, Wohnplätzen und Bewohner. Bemerkungen: 1 = in diesen Strassen aufgenommen	10—19	16. Wohnhäuser nach der Anzahl der Zimmer. Bemerkungen: <i>auf Seite 46.</i> 1 = mit 723 Zimmern. <i>Auf Seite 47.</i> 1 = mit 723 Zimmern	45—47
4. Aufzählung der volkreichsten Strassen und Plätze. Bemerkungen: 1 = mit Berücksichtigung der in denselben Strassen aufgenommenen Bewohner, Gebäude usw.	20	17. Gebäude nach der Anzahl der Bewohner. Bemerkungen: <i>auf Seite 48.</i> 1 = mit 663 Bewohnern. 2 = mit 507 Bewohnern. 3 = mit 565 Bewohnern. 4 = 1 Gebäude mit 778 —, 1 Gebäude mit 1114 Bewohnern. 5 = mit 2092 Bewohnern. 6 = mit 745 Bewohnern. 7 = mit 637 Bewohnern. <i>Auf Seite 49.</i> 8 = mit 641 Bewohnern. 9 = mit 534 Bewohnern. 10 = 1 Gebäude mit 564 —, 1 Gebäude mit 587 Bewohnern. 11 = mit 523 Bewohnern. 12 = mit 1011 Bewohnern. 13 = mit 591 Bewohnern. 14 = mit 585 Bewohnern. 15 = mit 910 Bewohnern. 16 = mit 505 Bewohnern. 17 = 532 Bewohnern. 18 = mit 536 Bewohnern. 19 = 1 Gebäude mit 682 Bewohnern. 1 Gebäude mit 763 Bewohnern. 20 = 1 Gebäude mit 588 —, 1 Gebäude mit 818 Bewohnern. 21 = mit 847 Bewohnern. 22 = mit 2879 Bewohnern. 23 = 1 Gebäude mit 598 —, 1 Gebäude mit 864 —, 1 Gebäude mit 871 Bewohnern. 24 = mit 2456 Bewohnern. <i>Auf Seite 50.</i> 1 = mit 637 Bewohnern. 2 = 1 Gebäude mit 507 —, 1 Gebäude mit 663 Bewohnern. 3 = mit 745 Bewohnern. 4 = mit 1114 Bewohnern. 5 = 1 Gebäude mit 565 —, 1 Gebäude mit 778 —, 1 Gebäude mit 2092 Bewohnern. 6 = mit 534 Bewohnern. 7 = 1 Gebäude mit 585 —, 1 Gebäude mit 1011 Bewohnern. 8 = 1 Gebäude mit 505 —, 1 Gebäude mit 910 Bewohnern. 9 = mit 641 Bewohnern. 10 = 1 Gebäude mit 532 —, 1 Gebäude mit 536 Bewohnern. 11 = 1 Gebäude mit 682 —, 1 Gebäude mit 864 —, 1 Gebäude mit 871 Bewohnern. 12 = 1 Gebäude mit 564 —, 1 Gebäude mit 588 Bewohnern. 13 = 1 Gebäude mit 523 —, 1 Gebäude mit 587 —, 1 Gebäude mit 591 —, 1 Gebäude mit 598 —, 1 Gebäude mit 763 —, 1 Gebäude mit 847 Bewohnern. 14 = 1 Gebäude mit 818 —, 1 Gebäude mit 2.456 Bewohnern. 15 = mit 2879 Bewohnern	48—50
5. Die Strassen und Plätze nach Bezirken und Zahl der Gebäude. Bemerkungen: 1 = die kleinen Ziffern bezeichnen wieviel Plätze in der Hauptzahl enthalten sind.	22	18. Wohnhäuser nach der Anzahl der Bewohner. Bemerkungen: <i>auf Seite 51.</i> 1 = mit 637 Bewohnern. <i>Auf Seite 52.</i> 2 = mit 534 Bewohnern. 3 = mit 564 Bewohnern. 4 = mit 910 Bewohnern. 5 = mit 505 Bewohnern. 6 = mit 532 Bewohnern. 7 = mit 536 Bewohnern. 8 = mit 818 Bewohnern. 9 = mit 2.879 Bewohnern. 10 = 1 Wohnhaus mit 864 —, 1 Wohnhaus mit 871 Bewohnern. <i>Auf Seite 53.</i> 1 = mit 637 Bewohnern. 2 = mit 534 Bewohnern. 3 = 1 Wohnhaus mit 505 — 1 Wohnhaus mit 910 Bewohnern. 4 = 1 Wohnhaus mit 532 —, 1 Wohnhaus mit 536 Bewohnern. 5 = 1 Wohnhaus mit 864 —, 1 Wohnhaus mit 871 Bewohnern. 6 = mit 564 Bewohnern. 7 = mit 818 Bewohnern. 8 = mit 2.879 Bewohnern	51—53
6. Die Strassen und Plätze nach Bezirken und Zahl der Wohnungen. Bemerkungen: 1 = die kleinen Ziffern bezeichnen wieviel Plätze in der Hauptzahl enthalten sind	23	23. Verteilung der Bevölkerung nach verschiedenen bewohnten Gebäuden. Bemerkungen: <i>auf Seite 76.</i> 1 = mit 663 Bewohnern. 2 = mit 507 Bewohnern. 3 = mit 565 Bewohnern. 4 = 1 Gebäude mit 778 —,	
7. Die Strassen und Plätze nach Bezirken und der Zimmerzahl. Bemerkungen: 1 = die kleinen Ziffern bezeichnen wieviel Plätze in der Hauptzahl enthalten sind	24		
8. Strassen und Plätze nach Bezirken und Anzahl der Bewohner. Bemerkungen: 1 = die kleinen Ziffern bezeichnen wieviel Plätze in der Hauptzahl enthalten sind	25		
10. Die Gebäude (bebaute Grundstücke) nach der Anzahl der Nebengebäude. Anzahl sämtlicher Gebäude. Bemerkungen: <i>auf Seite 28.</i> 1 = mit 19 Nebengebäuden. 2 = mit 20 Nebengebäuden. 3 = mit 20 Nebengebäuden. <i>Auf Seite 29.</i> 1 = mit 16 Nebengebäuden. 2 = mit 72 Nebengebäuden. 3 = mit 18 Nebengebäuden. 4 = mit 17 Nebengebäuden. 5 = 1 Gebäude mit 17 —, 1 Gebäude mit 19 Nebengebäuden. <i>Auf Seite 30.</i> 1 = mit 20 Nebengebäuden. 2 = mit 20 Nebengebäuden. 3 = mit 19 Nebengebäuden. 4 = mit 16 Nebengebäuden. 5 = 1 Gebäude mit 17 —, 1 Gebäude mit 72 Nebengebäuden. 6 = 1 Gebäude mit 18 —, 1 Gebäude mit 19 Nebengebäuden. 7 = mit 17 Nebengebäuden	28—30		
12. Die Gebäude nach der Zahl der Mieteinheiten. Bemerkungen: <i>auf Seite 33.</i> 1 = mit 201 Mieteinheiten. 2 = mit 155 Mieteinheiten. 3 = mit 201 Mieteinheiten. <i>Auf Seite 34.</i> 1 = mit 176 Mieteinheiten. 2 = mit 165 Mieteinheiten. 3 = mit 692 Mieteinheiten. 4 = 1 Gebäude mit 216 —, 1 Gebäude mit 219 Mieteinheiten. 5 = mit 186 Mieteinheiten. 6 = mit 165 Mieteinheiten. 7 = mit 692 Mieteinheiten. 8 = 1 Wohnhaus mit 216 —, 1 Wohnhaus mit 219 Mieteinheiten. 9 = mit 186 Mieteinheiten. <i>Auf Seite 35.</i> 1 = mit 201 Mieteinheiten. 2 = mit 176 Mieteinheiten. 3 = mit 165 Mieteinheiten. 4 = mit 155 Mieteinheiten. 5 = 1 Gebäude mit 186 —, 1 Gebäude mit 216 —, 1 Gebäude mit 219 Mieteinheiten. 6 = mit 692 Mieteinheiten. 7 = mit 176 Mieteinheiten. 8 = mit 155 Mieteinheiten. 9 = mit 201 Mieteinheiten. 10 = mit 165 Mieteinheiten. 11 = 1 Wohnhaus mit 186 —, 1 Wohnhaus mit 216 —, 1 Wohnhaus mit 219 Mieteinheiten. 12 = mit 692 Mieteinheiten	33—35		
13. Die Gebäude nach der Anzahl der Wohnungen. Bemerkungen: <i>auf Seite 36.</i> 1 = mit 193 Wohnungen. 2 = mit 155 Wohnungen. <i>Auf Seite 37.</i> 1 = mit 673 Wohnungen. 2 = 1 Gebäude mit 199 —, 1 Gebäude mit 212 Wohnungen. 3 = mit 176 Wohnungen. <i>Auf Seite 38.</i> 1 = mit 193 Wohnungen. 2 = mit 155 Wohnungen. 3 = 1 Gebäude mit 176, 1 Gebäude mit 199, 1 Gebäude mit 212 Wohnungen. 4 = mit 673 Wohnungen	36—38		

1 Gebäude mit 1114 Bewohnern. 5 = mit 2092 Bewohnern. 6 = mit 745 Bewohnern. 7 = mit 637 Bewohnern. *Auf Seite 77.* 8 = mit 641 Bewohnern. 9 = mit 534 Bewohnern. 10 = 1 Gebäude mit 564 —, 1 Gebäude mit 587 —, 1 Gebäude mit 591 Bewohnern. 11 = mit 523 Bewohnern. 12 = mit 1011 Bewohnern. 13 = mit 585 Bewohnern. 14 = mit 910 Bewohnern. 15 = mit 505 Bewohnern. 16 = mit 532 Bewohnern. 17 = mit 536 Bewohnern. 18 = 1 Gebäude mit 682 —, 1 Gebäude mit 763 Bewohnern. 19 = 1 Gebäude mit 588 —, 1 Gebäude mit 818 Bewohnern. 20 = mit 847 Bewohnern. 21 = mit 2879 Bewohnern. 22 = 1 Gebäude mit 598 —, 1 Gebäude mit 864 —, 1 Gebäude mit 871 Bewohnern. 23 = mit 2456 Bewohnern. *Auf Seite 78.* 1 = mit 637 Bewohnern. 2 = 1 Gebäude mit 507 —, 1 Gebäude mit 663 Bewohnern. 3 = mit 745 Bewohnern. 4 = mit 1114 Bewohnern. 5 = 1 Gebäude mit 565 —, 1 Gebäude mit 778 —, 1 Gebäude mit 2092 Bewohnern. 6 mit 534 Bewohnern. 7 = 1 Gebäude mit 585 —, 1 Gebäude mit 1011 Bewohnern. 8 = 1 Gebäude mit 505 —, 1 Gebäude mit 910 Bewohnern. 9 = mit 641 Bewohnern. 10 = 1 Gebäude mit 532 —, 1 Gebäude mit 536 Bewohnern, 11 = 1 Gebäude mit 682 —, 1 Gebäude mit 864, 1 Gebäude mit 871 Bewohnern. 12 = 1 Gebäude mit 564 —, 1 Gebäude mit 588 Bewohnern. 13 = 1 Gebäude mit 523 —, 1 Gebäude mit 587, 1 Gebäude mit 591 —, 1 Gebäude mit 598 —, 1 Gebäude mit 763 —, 1 Gebäude mit 847 Bewohnern. 14 = 1 Gebäude mit 818 —, 1 Gebäude mit 2456 Bewohnern. 15 = mit 2879 Bewohnern. 16 = mit 637 Bewohnern. 17 = mit 534 Bewohnern. 18 mit 564 Bewohnern. 19 = 1 Wohnhaus mit 910 —, 1 Wohnhaus mit 505 Bewohnern. 20 = 1 Wohnhaus mit 532 —, 1 Wohnhaus mit 536 —, 1 Wohnhaus mit 818 Bewohnern. 21 = 1 Wohnhaus mit 864 —, 1 Wohnhaus mit 871 —, 1 Wohnhaus mit 2879 Bewohnern

76—78

II. Wohnungen.

33. Gewöhnliche Wohnungen nach Ausstattung und Grösse der Wohnungen. Bemerkungen: 1 = 9 Keramit, 23 Terazzo, 9 Linoleum, 6 Mosaik, 1 Asphalt, 1 Asbest. 2 = 2 Keramit, 4 Terazzo, 1 Linoleum, 1 Asbest. 3 = 1 Keramit, 2 Terazzo. 4 = 1 Terazzo. 5 = 4 Keramit, 4 Terazzo, 4 Linoleum. 6 = 2 Keramit, 4 Terazzo, 1 Linoleum. 7 = 1 Linoleum. 8 = 5 Keramit, 2 Terazzo, 5 Mosaik. 9 = 11 Terazzo. 10 = 10 Keramit, 3 Terazzo. 11 = 1 Terazzo. 12 = 1 Linoleum. 13 = 1 Keramit. 14 = 1 Keramit, 2 Terazzo, 1 Linoleum, 1 Mosaik. 15 = 14 Keramit, 2 Terazzo, 1 Linoleum, 1 Mosaik. 16 = 1 Terazzo, 1 Linoleum. 17 = 1 Keramit. 18 = 1 Linoleum. 19 = 1 Linoleum. 20 = 1 Linoleum

99

1* = 1 Keramit. 2* = 2 Keramit, 3 Terazzo, 3 Asphalt. 3* 52 Keramit, 332 Terazzo, 97 Mosaik, 110 Asphalt, 8 Asbest. 4* = 3 Keramit, 25 Terazzo, 13 Mosaik, 5 Asphalt. 5* = 7 Terazzo, 2 Mosaik, 1 Asphalt. 6* = 2 Terazzo, 2 Mosaik, 1 Asphalt. 7* = 11 Keramit, 92 Terazzo, 21 Mosaik, 4 Terakotta, 5 Asphalt. 8* = 4 Terazzo, 3 Mosaik. 9* = 14 Keramit, 44 Terazzo, 20 Mosaik, 1 Terakotta, 9 Asphalt, 1 Asbest. 10* = 14 Keramit, 97 Terazzo, 22 Mosaik, 2 Terakotta, 9 Asphalt, 1 Asbest. 11* = 3 Keramit, 4 Terazzo, 2 Mosaik. 12* = 8 Keramit, 125 Terazzo, 39 Mosaik, 5 Asphalt, 3 Asbest. 13* = 2 Keramit, 4 Terazzo, 4 Mosaik. 14* = 2 Terazzo. 15* = 2 Keramit, 10 Terazzo, 6 Mosaik. 16* = 2 Keramit, 56 Terazzo, 12 Mosaik, 2 Asphalt, 2 Asbest. 17* = 5 Terazzo, 1 Mosaik. 18* = 30 Keramit, 250 Terazzo, 53 Mosaik, 1 Terakotta, 9 Asphalt, 2 Asbest. 19* = 1 Terazzo. 20* = 1 Keramit, 2 Terazzo, 1 Asphalt. 21* = 4 Terazzo, 22* = 1 Keramit, 12 Terazzo, 5 Mosaik, 1 Terakotta. 23* = 4 Terazzo. 24* = 21 Keramit, 183 Terazzo, 42 Mo-

saik, 5 Terakotta, 11 Asphalt. 25* = 1 Mosaik. 26* = 6 Terazzo. 27* = 1 Keramit. 28* = 3 Keramit, 112 Terazzo, 10 Mosaik. 29* = 1 Keramit, 2 Terazzo. 30* = 3 Keramit, 23 Terazzo, 7 Mosaik. 31* = 1 Terazzo. 32* = 1 Asphalt. 33* = 1 Keramit, 12 Terazzo, 4 Mosaik, 1 Terakotta, 1 Asbest. 34* = 2 Terazzo, 4 Mosaik. 35* = 2 Keramit, 6 Terazzo

99

35. Gewöhnliche Wohnungen nach Wohnungsgrösse und Zahl der Bewohner. Bemerkungen: 1 = die Familie war in 20 Fällen abwesend, unvermietet war 1 Wohnung und 4 waren Sommerwohnungen. 2 = die Familie war in 7 Fällen abwesend, unvermietet war 1 Wohnung. 3 = die Familie war in 490 Fällen abwesend, unvermietet waren 259 Wohnungen, polizeilich verboten 30 Wohnungen, in Bau begriffen 13 Wohnungen und 55 waren Sommerwohnungen. 4 = die Familie war in 35 Fällen abwesend, unvermietet waren 10 Wohnungen, in Bau begriffen 2 Wohnungen und 3 waren Sommerwohnungen. 5 = die Familie war in 12 Fällen abwesend, unvermietet waren 2 Wohnungen und 1 war Sommerwohnung. 6 = die Familie war in 1 Fall abwesend und 1 war Sommerwohnung. 7 = die Familie war in 1 Fall abwesend und 2 waren Sommerwohnungen. 8 = die Familie war in 164 Fällen abwesend, unvermietet waren 63 Wohnungen, polizeilich verboten 4 Wohnungen, in Bau begriffen 2 Wohnungen, 25 waren Sommerwohnungen und 1 Mietobjekt nicht für Wohnungszweck benützt. 9 = die Familie war in 18 Fällen abwesend, unvermietet war 1 Wohnung. 10 = die Familie war abwesend in 6 Fällen, unvermietet waren 3 Wohnungen und 1 war Sommerwohnung. 11 = die Familie war abwesend in 73 Fällen, unvermietet waren 102 Wohnungen, polizeilich verboten 3 Wohnungen, in Bau begriffen 1 Wohnung und 18 waren Sommerwohnungen. 12 = die Familie war abwesend in 4 Fällen, unvermietet war 1 Wohnung, in Bau begriffen 1 Wohnung und 2 waren Sommerwohnungen. 13 = die Familie war abwesend in 55 Fällen, unvermietet waren 60 Wohnungen, in Bau begriffen 1 Wohnung und 13 waren Sommerwohnungen. 14 = die Familie war abwesend in 85 Fällen, unvermietet waren 7 Wohnungen, polizeilich verboten 2 Wohnungen, in Bau begriffen 1 Wohnung und 7 waren Sommerwohnungen. 15 = die Familie war abwesend in 3 Fällen, unvermietet war 1 Wohnung und 3 waren Sommerwohnungen. 16 = die Familie war abwesend in 80 Fällen, unvermietet waren 7 Wohnungen, in Bau begriffen Wohnung und 4 waren Sommerwohnungen. 17 = die Familie war abwesend in 25 Fällen, unvermietet waren 4 Wohnungen und 4 waren Sommerwohnungen. 18 = die Familie war abwesend in 11 Fällen, unvermietet war 1 Wohnung und 1 war Sommerwohnung. 19 = die Familie war abwesend in 17 Fällen, unvermietet waren 2 Wohnungen und 1 war Sommerwohnung. 20 = die Familie war abwesend in 14 Fällen, unvermietet waren 10 Wohnungen, in Bau begriffen 1 Wohnung und 7 waren Sommerwohnungen. 21 = die Familie war abwesend in 3 Fällen, unvermietet waren 4 Wohnungen und 2 waren Sommerwohnungen. 22 = die Familie war abwesend in 13 Fällen, unvermietet war 1 Wohnung und 8 waren Sommerwohnungen. 23 = die Familie war abwesend in 24 Fällen, unvermietet waren 4 Wohnungen, in Bau begriffen 1 Wohnung und 6 waren Sommerwohnungen. 24 = die Familie war abwesend in 2 Fällen, unvermietet war 1 Wohnung und 6 waren Sommerwohnungen. 25 = die Familie war abwesend in 127 Fällen, unvermietet waren 20 Wohnungen, polizeilich verboten 1 Wohnung, in Bau begriffen 2 Wohnungen und 10 waren Sommerwohnungen. 26 = die Familie war abwesend in 7 Fällen, unvermietet waren 2 Wohnungen und 3 waren Sommerwohnungen. 27 = die Familie war abwesend in 5 Fällen und 2 waren Sommerwohnungen. 28 = die Familie war abwesend in 3 Fällen, unvermietet war 1 Wohnung und 2 waren Sommerwohnungen. 29 = die Familie war abwesend in 1 Fall, unvermietet waren 2 Wohnungen und

4 waren Sommerwohnungen. 30 = die Familie war abwesend in 2 Fällen. 31 = die Familie war abwesend in 10 Fällen, unvermietet waren 2 Wohnungen und 11 waren Sommerwohnungen. 32 = die Familie war abwesend in 31 Fällen und 1 war Sommerwohnung. 33 = die Familie war abwesend in 78 Fällen, unvermietet waren 5 Wohnungen und 17 waren Sommerwohnungen. 34 = die Familie war abwesend in 12 Fällen. 35 = die Familie war abwesend in 6 Fällen und 3 waren Sommerwohnungen. 36 = die Familie war abwesend in 3 Fällen und 1 war Sommerwohnung. 37 = in Bau begriffen war 1 Wohnung. 38 = die Familie war abwesend in 4 Fällen. 39 = die Familie war abwesend in 6 Fällen und 7 waren Sommerwohnungen. 40 = die Familie war abwesend in 3 Fällen und 1 war Sommerwohnung. 41 = die Familie war abwesend in 45 Fällen, unvermietet waren 2 Wohnungen, in Bau begriffen war 1 Wohnung und 21 waren Sommerwohnungen. 42 = die Familie war abwesend in 1 Fall. 43 = die Familie war abwesend in 2 Fällen, unvermietet war 1 Wohnung und 3 waren Sommerwohnungen. 44 = die Familie war abwesend in 1 Fall, unvermietet war 1 Wohnung. 45 = die Familie war abwesend in 4 Fällen und 4 waren Sommerwohnungen. 46 = die Familie war abwesend in 21 Fällen, unvermietet waren 2 Wohnungen und 11 waren Sommerwohnungen. 47 = die Familie war abwesend in 1 Fall. 48 = die Familie war abwesend in 1 Fall. 49 = die Familie war abwesend in 3 Fällen und 1 war Sommerwohnung. 50 die Familie war abwesend in 2 Fällen und 1 war Sommerwohnung. 51 = die Familie war abwesend in 8 Fällen, unvermietet waren 2 Wohnungen und 7 waren Sommerwohnungen. 52 = unvermietet war 1 Wohnung. 53 = die Familie war abwesend in 5 Fällen, unvermietet waren 2 Wohnungen und 5 waren Sommerwohnungen. 54 = die Familie war abwesend in 5 Fällen, unvermietet war 1 Wohnung und 5 waren Sommerwohnungen 102—103

33. **Gewöhnliche Wohnungen nach Wohnungsgröße, Geschlecht und Nationalität des Haushaltungsvorstandes.** Bemerkungen: 1 = 4 Russen, 1 Bulgare, 1 Grieche. 2 = 2 Italiener, 3 Russen, 1 Bulgare, 1 Bosniak. 3 = 6 Engländer, 28 Franzosen, 81 Italiener, 103 Russen, 79 Bulgaren, 8 Wenden, 5 Armenier, 20 Bosniaken, 1 Spanier, 5 Griechen, 1 Holländer, 1 Ukrainer, 13 Türken, 1 Däne, 1 Schokatz, 1 Araber, 1 Chineser. 4 = 5 Franzosen, 5 Italiener, 2 Russen, 1 Bulgare, 2 Wenden, 1 Bosniak, 1 Holländer, 2 Türken. 5 = 4 Franzosen, 2 Italiener, 3 Russen, 1 Türke. 6 = 2 Engländer, 9 Franzosen, 22 Italiener, 31 Russen, 19 Bulgaren, 1 Wende, 1 Armenier, 2 Bosniaken, 1 Grieche, 1 Ukrainer, 5 Türken, 1 Schwede, 1 Albanier. 7 = 2 Italiener, 2 Russen, 1 Bulgare, 1 Türke. 8 = 2 Engländer, 1 Russe. 9 = 3 Engländer, 8 Franzosen, 18 Italiener, 25 Russen, 18 Bulgaren, 1 Wende, 1 Bosniak, 1 Spanier, 1 Grieche, 2 Holländer, 1 Ukrainer, 1 Türke. 10 = 1 Russe. 11 = 2 Engländer, 16 Franzosen, 7 Italiener, 11 Russen, 3 Bulgaren, 1 Wende, 1 Grieche, 1 Däne. 12 = 6 Engländer, 8 Franzosen, 16 Italiener, 7 Russen, 2 Bulgaren, 1 Spanier, 1 Ukrainer, 1 Perser. 13 = 1 Engländer, 1 Franzose, 2 Italiener, 1 Russe, 1 Wende. 14 = 9 Engländer, 4 Franzosen, 11 Italiener, 3 Russen, 7 Bulgaren, 1 Armenier, 2 Spanier, 1 Holländer, 2 Ukrainer, 3 Türken, 1 Araber. 15 = 1 Franzose, 1 Wende. 16 = 1 Engländer, 1 Franzose, 1 Armenier. 17 = 1 Engländer, 2 Italiener, 2 Russen, 1 Ukrainer. 18 = 1 Engländer, 1 Franzose, 4 Italiener, 2 Russen, 1 Ukrainer, 2 Türken. 19 = 4 Franzosen, 3 Italiener, 1 Armenier, 1 Ukrainer, 1 Perser. 20 = 1 Italiener, 1 Türke. 21 = 9 Engländer, 12 Franzosen, 20 Italiener, 6 Russen, 3 Bulgaren, 2 Spanier, 1 Ukrainer, 2 Türken, 2 Norweger. 22 = 1 Norweger, 23 = 3 Italiener. 24 = 1 Engländer. 25 = 1 Engländer, 2 Russen, 1 Armenier, 1 Araber. 26 = 1 Russe. 27 = 9 Engländer, 7 Franzosen, 19 Italiener, 3 Russen, 1 Bulgare, 2 Griechen, 3 Holländer, 1 Ukrainer, 1 Ugrer, 1 Türke. 28 = 1 Grieche. 29 = 1 Franzose, 1 Grieche. 30 = 1 Italiener. 31 = 2 Engländer, 3 Franzosen, 4 Italiener,

1 Russe, 1 Bulgare, 1 Grieche, 1 Holländer, 1 Perser. 32 = 5 Engländer, 4 Franzosen, 1 Italiener, 1 Spanier. 33 = 1 Engländer, 1 Franzose. 34 = 1 Perser. 35 = 1 Engländer, 1 Norweger. 36 = 2 Engländer, 1 Bulgare.

39. **Gewöhnliche Wohnungen nach Wohnungsgröße und Konfession des Haushaltungsvorstandes.** Bemerkungen: 1 = Adventist. 2 = 4 Armenisch katholische, 5 Adventisten, 1 Methodist. 3 = 2 Adventisten. 4 = Armenisch katholisch. 5 = 2 Adventisten, 1 Methodist. 6 = Adventist. 7 = Adventist. 8 = Armenisch katholisch. 9 = Methodist. 10 = Armenisch katholisch. 11 = Adventist. 12 = 1 Armenisch katholischer, 1 Methodist 110

42. **Gewöhnliche Wohnungen nach Wohnungsgröße, Geschlecht und Nationalität des erbgesessenen Haushaltungsvorstandes.** Bemerkungen: 1 = 5 Italiener, 1 Russe, 1 Bosniak, 1 Türke. 2 = 2 Italiener, 1 Bulgare. 3 = 2 Franzosen. 4 = 1 Franzose. 5 = 1 Russe. 6 = 1 Italiener. 7 = 1 Grieche. 8 = 1 Franzose 114

43. **Gewöhnliche Wohnungen nach Wohnungsgröße und Konfession des erbgesessenen Haushaltungsvorstandes.** Bemerkung: 1 = Adventist 115

45. **Gewöhnliche Wohnungen nach Wohnungsgröße, Geschlecht und Nationalität des eingewanderten Haushaltungsvorstandes.** Bemerkungen: 1 = 4 Russen, 1 Bulgare, 1 Grieche. 2 = 2 Italiener, 3 Russen, 1 Bulgare, 1 Bosniak. 3 = 6 Engländer, 28 Franzosen, 76 Italiener, 102 Russen, 79 Bulgaren, 8 Wende, 5 Armenier, 19 Bosniaken, 1 Spanier, 5 Griechen, 1 Holländer, 1 Ukrainer, 12 Türken, 1 Däne, 1 Schokatz, 1 Araber, 1 Chineser. 4 = 5 Franzosen, 5 Italiener, 2 Russen, 1 Bulgare, 2 Wenden, 1 Bosniak, 1 Holländer, 2 Türken. 5 = 4 Franzosen, 2 Italiener, 3 Russen, 1 Türke. 6 = 2 Engländer, 9 Franzosen, 22 Italiener, 31 Russen, 19 Bulgaren, 1 Wende, 1 Armenier, 2 Bosniaken, 1 Grieche, 1 Ukrainer, 5 Türken, 1 Schwede, 1 Albaner. 7 = 2 Italiener, 2 Russen, 1 Bulgare, 1 Türke. 8 = 2 Engländer, 1 Russe. 9 = 3 Engländer, 8 Franzosen, 16 Italiener, 25 Russen, 17 Bulgaren, 1 Wende, 1 Bosniak, 1 Spanier, 1 Grieche, 2 Holländer, 1 Ukrainer, 1 Türke. 10 = 1 Russe. 11 = 2 Engländer, 14 Franzosen, 7 Italiener, 11 Russen, 3 Bulgaren, 1 Wende, 1 Grieche, 1 Däne. 12 = 6 Engländer, 8 Franzosen, 16 Italiener, 7 Russen, 2 Bulgaren, 1 Spanier, 1 Ukrainer, 1 Perser. 13 = 1 Engländer, 1 Franzose, 2 Italiener, 1 Russe, 1 Wende. 14 = 9 Engländer, 3 Franzosen, 11 Italiener, 3 Russen, 7 Bulgaren, 1 Armenier, 2 Spanier, 1 Holländer, 2 Ukrainer, 3 Türken, 1 Araber. 15 = 1 Franzose, 1 Wende. 16 = 1 Engländer, 1 Franzose, 1 Armenier, 17 = 1 Engländer, 2 Italiener, 1 Russe, 1 Ukrainer. 18 = 1 Engländer, 1 Franzose, 4 Italiener, 2 Russen, 1 Ukrainer, 2 Türken. 19 = 4 Franzosen, 2 Italiener, 1 Armenier, 1 Ukrainer, 1 Perser. 20 = 1 Italiener, 1 Türke. 21 = 9 Engländer, 12 Franzosen, 20 Italiener, 6 Russen, 3 Bulgaren, 2 Spanier, 1 Ukrainer, 2 Türken, 2 Norweger. 22 = 1 Norweger. 23 = 3 Italiener. 24 = 1 Engländer. 25 = 1 Engländer, 2 Russen, 1 Armenier, 1 Araber. 26 = 1 Russe. 27 = 9 Engländer, 7 Franzosen, 22 Italiener, 1 Bulgare, 2 Griechen, 3 Holländer, 1 Ukrainer, 1 Ugrer, 1 Türke. 28 = 1 Grieche. 29 = 1 Franzose. 30 = 1 Italiener. 31 = 2 Engländer, 2 Franzosen, 4 Italiener, 1 Russe, 1 Bulgare, 1 Grieche, 1 Holländer, 1 Perser. 32 = 5 Engländer, 4 Franzosen, 1 Italiener, 1 Spanier. 33 = 1 Engländer, 1 Franzose. 34 = 1 Perser. 35 = 1 Engländer, 1 Norweger. 36 = 2 Engländer, 1 Bulgare 117

46. **Gewöhnliche Wohnungen nach Wohnungsgröße und Konfession des eingewanderten Haushaltungsvorstandes.** Bemerkungen: 1 = Adventist. 2 = 4 Armenisch katholische, 5 Adventisten, 1 Methodist. 3 = 2 Adventisten. 4 = Armenisch katholisch. 5 = 1 Adventist, 1 Methodist. 6 = Adventist. 7 = Adventist. 8 = Armenisch katholisch. 9 = Methodist. 10. Armenisch katholisch. 11 = Adventist. 12 = 1 Armenisch katholischer, 1 Methodist 118

51. Gewöhnliche Wohnungen nach Wohnungsgröße und Anzahl der Dienstboten. Bemerkungen: 1 = 1 Wohnung mit 13 Dienstboten. 2 = 1 Wohnung mit 13 —, 1 Wohnung mit 16 —, 1 Wohnung mit 24 Dienstboten. 3 = 1 Wohnung mit 13 Dienstboten. 4 = 1 Wohnung mit 28 Dienstboten. 5 = 2 Wohnungen mit 13 —, 1 Wohnung mit 15 —, 1 Wohnung mit 24 Dienstboten. 6 = 2 Wohnungen mit 13 Dienstboten. 7 = 3 Wohnungen mit 13 —, 1 Wohnung mit 24 —, 1 Wohnung mit 30 Dienstboten. 8 = 7 Wohnungen mit 13 Dienstboten. 9 = 1 Wohnung mit 13 Dienstboten. 10 = 1 Wohnung mit 13 —, 1 Wohnung mit 24 Dienstboten. 11 = 1 Wohnung mit 13 Dienstboten. 12 = 16 Wohnungen mit 13 —, 1 Wohnung mit 21 —, 1 Wohnung mit 30 Dienstboten. 13 = 1 Wohnung mit 18 —, 1 Wohnung mit 28 Dienstboten. 14 = 2 Wohnungen mit 13 Dienstboten. 15 = 22 Wohnungen mit 13 —, 1 Wohnung mit 15 —, 1 Wohnung mit 19 Dienstboten. 16 = 11 Wohnungen mit 13 —, 1 Wohnung mit 28 Dienstboten. 17 = 1 Wohnung mit 13 Dienstboten. 18 = 7 Wohnungen mit 13 —, 1 Wohnung mit 15 Dienstboten. 19 = 2 Wohnungen mit 13 Dienstboten. 20 = 3 Wohnungen mit 13 Dienstboten. 21 = 8 Wohnungen mit 13 —, 1 Wohnung mit 15 —, 1 Wohnung mit 16 —, 1 Wohnung mit 21 —, 1 Wohnung mit 24 —, 1 Wohnung mit 29 Dienstboten 126

54. Gewöhnliche Wohnungen nach Wohnungsgröße und Anzahl der Aftermieter. Bemerkungen: 1 = 17 Aftermieter. 2 = 22 Aftermieter. 3 = 17 Aftermieter. 4 = 24 Aftermieter. 5 = 16 Aftermieter. 6 = 18 Aftermieter. 7 = 24 Aftermieter. 8 = 23 Aftermieter. 9 = 24 Aftermieter. 10 = in 1 Fall 18 —, in 1 Fall 27 Aftermieter 130

57. Wohnungen mit Aftermietern nach Wohnungsgröße und Anzahl der vermieteten Zimmer. Bemerkungen: 1 = 3 Vorzimmer. 2 = 1 Dienstbotenzimmer. 3 = 1 Vorzimmer, 1 Speisekammer, 1 Badezimmer. 4 = 9 Dienstbotenzimmer. 5 = 1 Vorzimmer. 6 = 2 Dienstbotenzimmer. 7 = 2 Vorzimmer. 8 = 2 Vorzimmer. 9 = 1 Vorzimmer 134

1* = in 2 Fällen 7 Zimmer. 2* = 7 Zimmer. 3* = in 4 Fällen 7 —, in 1 Fall 8 Zimmer. 4* = in 3 Fällen 7 —, in 3 Fällen 8 —, in 1 Fall 9 —, in 1 Fall 10 —, in 1 Fall 11 —, in 2 Fällen 12 —, in 2 Fällen 14 —, in 1 Fall 16 Zimmer.

66. Gewöhnliche Wohnungen nach Größe der Wohnungen und des Mietzinses. Bemerkungen: 1 = 13.000 K. 2 = in 6 Fällen 12.100, in 1 Fall 12.480, in 2 Fällen 12.500, in 1 Fall 12.600, in 2 Fällen 13.000, in 1 Fall 13.100, in 1 Fall 13.200, in 1 Fall 13.800, in 4 Fällen 14.000, in 1 Fall 14.400, in 1 Fall 14.600, in 3 Fällen 15.000, in 3 Fällen 16.000, in 2 Fällen 18.000, in 1 Fall 27.000, in 1 Fall 30.000 K und in 1 Fall 72 Pfund Sterling. 3 = 30.000 K. 4 = 15.000 K. 5 = in 1 Fall 12.000, in 3 Fällen 13.000, in 1 Fall 13.280, in 1 Fall 13.600, in 6 Fällen 14.000, in 1 Fall 14.130, in 1 Fall 14.640, in 6 Fällen 15.000, in 1 Fall 15.360, in 1 Fall 15.400, in 1 Fall 15.600, in 2 Fällen 16.000, in 1 Fall 16.800, in 1 Fall 17.600, in 1 Fall 18.000, in 1 Fall 24.000, in 1 Fall 29.300 K. 6 = in 4 Fällen 12.100, in 1 Fall 12.500, in 4 Fällen 13.000, in 4 Fällen 13.200, in 1 Fall 13.320, in 1 Fall 13.333, in 1 Fall 13.480, in 2 Fällen 13.600, in 6 Fällen 14.000, in 2 Fällen 14.300, in 2 Fällen 15.000, in 1 Fall 15.400, in 1 Fall 15.600, in 3 Fällen 16.000, in 1 Fall 17.000, in 3 Fällen 18.000, in 2 Fällen 20.000, in 2 Fällen 22.000, in 1 Fall 22.156, in 1 Fall 25.000, in 1 Fall 30.000 K. 7 = in 1 Fall 12.800, in 1 Fall 13.000 K. 8 = in 2 Fällen 12.100, in 1 Fall 13.400, in 2 Fällen 13.500, in 4 Fällen 15.000, in 2 Fällen 16.000, in 1 Fall 16.160, in 1 Fall 17.000, in 1 Fall 17.880, in 1 Fall 18.000, in 1 Fall 19.000, in 2 Fällen 20.000, in 1 Fall 25.000 K. 9 = in 1 Fall 13.000, in 2 Fällen 13.500, in 1 Fall 13.900, in 4 Fällen 14.000, in 4 Fällen 15.000, in 1 Fall 15.900, in 3 Fällen 16.000, in 2 Fällen 17.000, in 1 Fall 17.100, in 1 Fall

19.000, in 1 Fall 19.260, in 1 Fall 19.500, in 1 Fall 19.600, in 2 Fällen 20.000, in 1 Fall 21.944, in 4 Fällen 24.000, in 1 Fall 26.000, in 2 Fällen 30.000, in 1 Fall 35.000, in 1 Fall 36.000, in 1 Fall 37.500, in 1 Fall 44.500, in 1 Fall 46.896, in 1 Fall 50.000, in 1 Fall 60.000, in 1 Fall 72.000 K 144—145

73. Gewöhnliche Wohnungen nach Ausstattung der Wohnungen und Stadtteilen. Bemerkungen: 1 = 1 Keramik. 2 = 5 Keramik. 3 = 20 Keramik, 24 Terazzo, 1 Linoleum, 2 Mosaik. 4 = 7 Linoleum. 5 = 1 Terazzo. 6 = 1 Keramik. 7 = 1 Keramik, 1 Terazzo. 8 = 2 Keramik, 4 Terazzo, 5 Mosaik. 9 = 1 Terazzo. 10 = 1 Linoleum. 11 = 3 Terazzo. 12 = 2 Keramik. 13 = 1 Terazzo. 14 = 1 Keramik. 15 = 2 Keramik, 5 Terazzo. 16 = 3 Keramik, 1 Terazzo. 17 = 2 Terazzo, 3 Linoleum. 18 = 1 Keramik, 4 Linoleum. 19 = 2 Keramik, 1 Asbest. 20 = 1 Linoleum. 21 = 1 Linoleum. 22 = 1 Terazzo, 23 = 3 Terazzo. 24 = 3 Mosaik. 25 = 2 Linoleum. 26 = 4 Terazzo, 1 Keramik. 27 = 1 Terazzo. 28 = 1 Linoleum. 29 = 3 Mosaik, 1 Asbest. 30 = 3 Terazzo. 31 = 1 Terazzo. 32 = 1 Terazzo. 33 = 1 Terazzo. 34 = 2 Linoleum. 35 = 2 Terazzo. 36 = 2 Asphalt 194—195

1* = 10 Keramik, 15 Terazzo, 1 Mosaik. 2* = 7 Keramik. 88 Terazzo, 77 Mosaik. 3* = 7 Keramik, 31 Terazzo, 11 Mosaik, 1 Terakotta. 4* = 62 Terazzo, 4 Asphalt. 5* = 9 Keramik, 25 Terazzo, 3 Mosaik. 6* = 4 Keramik, 17 Terazzo, 7 Mosaik. 7* = 5 Keramik, 32 Terazzo, 1 Terakotta. 8* = 2 Keramik, 110 Terazzo, 2 Mosaik. 9* = 23 Terazzo, 19 Mosaik. 10* = 4 Terazzo, 3 Mosaik. 11* = 1 Keramik, 32 Terazzo, 2 Mosaik. 12* = 4 Terazzo, 2 Asbest. 13* = 1 Keramik, 37 Terazzo, 1 Asphalt. 14* = 12 Keramik, 7 Terazzo, 35 Mosaik, 1 Asphalt. 15* = 5 Keramik, 30 Terazzo, 5 Asphalt. 16* = 31 Terazzo, 25 Mosaik. 17* = 2 Keramik, 39 Terazzo, 7 Mosaik. 18* = 38 Terazzo, 4 Terakotta, 5 Asphalt. 19* = 1 Keramik, 45 Terazzo, 13 Mosaik. 20* = 57 Terazzo, 6 Mosaik. 21* = 2 Terazzo. 22* = 4 Terazzo, 7 Asphalt. 23* = 2 Keramik, 1 Mosaik, 13 Asphalt. 24* = 1 Keramik, 4 Terazzo, 1 Mosaik. 25* = 1 Terazzo. 26* = 7 Terazzo, 2 Mosaik. 27* = 8 Keramik, 4 Terazzo, 7 Mosaik. 28* = 7 Mosaik. 29* = 1 Keramik, 1 Terazzo, 4 Terakotta, 1 Asphalt, 5 Asbest. 30* = 2 Keramik, 7 Terazzo, 1 Mosaik. 31* = 8 Keramik, 6 Terazzo, 15 Mosaik, 4 Terakotta. 32* = 2 Terazzo, 1 Mosaik, 4 Asphalt. 33* = 2 Keramik, 1 Terazzo, 4 Mosaik. 34* = 10 Terazzo, 2 Asphalt. 35* = 5 Keramik, 17 Terazzo, 23 Mosaik. 36* = 14 Terazzo. 37* = 2 Terazzo, 17 Asphalt. 38* = 1 Mosaik. 39* = 2 Terazzo, 1 Mosaik. 40* = 9 Keramik, 10 Terazzo, 6 Mosaik, 6 Asphalt. 41* = 1 Keramik, 18 Terazzo, 20 Mosaik. 42* = 1 Terazzo, 6 Mosaik. 43* = 18 Terazzo, 3 Mosaik. 44* = 5 Terazzo. 45* = 4 Keramik, 16 Terazzo, 4 Mosaik. 46* = 1 Keramik, 10 Terazzo, 4 Mosaik, 2 Asphalt. 47* = 4 Keramik, 1 Terazzo, 1 Mosaik, 1 Asphalt. 48* = 5 Keramik, 1 Terazzo, 1 Asbest. 49* = 2 Terazzo. 50* = 3 Terazzo. 51* = 1 Keramik, 6 Terazzo, 1 Mosaik. 52* = 18 Keramik, 43 Terazzo, 15 Mosaik, 2 Asphalt. 53* = 5 Asphalt. 54* = 63 Terazzo, 2 Asbest. 55* = 1 Terazzo, 13 Asphalt. 56* = 1 Keramik, 26 Terazzo. 57* = 3 Asphalt. 58* = 8 Terazzo, 4 Mosaik, 9 Asphalt, 8 Asbest. 59* = 1 Keramik, 73 Terazzo, 7 Mosaik. 60* = 3 Keramik, 18 Terazzo, 3 Mosaik. 61* = 6 Terazzo. 62* = 2 Keramik, 2 Terazzo, 6 Mosaik, 1 Terakotta. 63* = 7 Keramik, 72 Terazzo, 13 Asphalt. 64* = 30 Terazzo. 65* = 9 Asphalt. 66* = 4 Terazzo. 67* = 2 Keramik. 68* = 4 Keramik, 22 Terazzo. 69* = 4 Keramik, 57 Terazzo, 2 Mosaik, 3 Asphalt. 70* = 12 Terazzo. 71* = 7 Keramik, 30 Terazzo, 5 Mosaik, 9 Asphalt. 72* = 2 Terazzo, 1 Mosaik. 73* = 8 Asphalt. 74* = 1 Keramik, 2 Terazzo, 1 Mosaik, 2 Asphalt. 75* = 1 Keramik, 20 Terazzo, 1 Asphalt. 76* = 7 Keramik. 77* = 38 Terazzo, 5 Mosaik, 5 Asphalt. 78* = 1 Keramik. 79* = 1 Terazzo, 1 Mosaik, 21 Asphalt.

75. **Gewöhnliche Wohnungen nach Stadtteilen und Zahl der Bewohner.** Bemerkungen: 1 = die Familie war abwesend in 26 Fällen, unvermietet war 1 Wohnung, polizeilich verboten 2 Wohnungen. 2 = die Familie war abwesend in 15 Fällen, unvermietet waren 2 Wohnungen, polizeilich verboten 6 Wohnungen. 3 = die Familie war abwesend in 3 Fällen, unvermietet war 1 Wohnung. 4 = die Familie war abwesend in 12 Fällen, unvermietet war 1 Wohnung, polizeilich verboten 5 Wohnungen. 5 = die Familie war abwesend in 6 Fällen, unvermietet war 1 Wohnung. 6 = die Familie war abwesend in 39 Fällen, unvermietet waren 4 Wohnungen, polizeilich verboten 1 Wohnung. 7 = die Familie war abwesend in 28 Fällen, unvermietet waren 7 Wohnungen und 3 waren Sommerwohnungen. 8 = die Familie war abwesend in 6 Fällen, unvermietet war 1 Wohnung. 9 = die Familie war abwesend in 22 Fällen, unvermietet waren 4 Wohnungen. 10 = die Familie war abwesend in 17 Fällen, unvermietet waren 8 Wohnungen, in Bau begriffen waren 3 Wohnungen. 11 = die Familie war abwesend in 3 Fällen, unvermietet waren 5 Wohnungen und 3 waren Sommerwohnungen. 12 = die Familie war abwesend in 6 Fällen, unvermietet waren 20 —, polizeilich verboten 1 Wohnung, in Bau begriffen 3 Wohnungen und 28 waren Sommerwohnungen. 13 = die Familie war abwesend in 113 Fällen, unvermietet waren 9 Wohnungen und 173 waren Sommerwohnungen. 14 = die Familie war abwesend in 20 Fällen, unvermietet waren 9 Wohnungen, polizeilich verboten 1 Wohnung. 15 = die Familie war abwesend in 11 Fällen, unvermietet waren 6 Wohnungen, in Bau begriffen waren 2 Wohnungen. 16 = die Familie war abwesend in 22 Fällen, in Bau begriffen war 1 Wohnung. 17 = die Familie war abwesend in 2 Fällen, in Bau begriffen war 1 Wohnung. 18 = die Familie war abwesend in 7 Fällen, unvermietet waren 2 Wohnungen. 19 = die Familie war abwesend in 8 Fällen, unvermietet war 1 Wohnung, polizeilich verboten 1 Wohnung. 20 = die Familie war abwesend in 9 Fällen, unvermietet war 1 Wohnung. 21 = die Familie war abwesend in 27 Fällen und 5 waren Sommerwohnungen. 22 = die Familie war abwesend in 9 Fällen, unvermietet waren 7 Wohnungen, in Bau begriffen war 1 Wohnung. 23 = die Familie war abwesend in 21 Fällen, unvermietet war 1 Wohnung. 24 = die Familie war abwesend in 18 Fällen, unvermietet waren 14 Wohnungen, polizeilich verboten 1 Wohnung, in Bau begriffen war 1 Wohnung. 25 = die Familie war abwesend in 27 Fällen, unvermietet waren 6 Wohnungen. 26 = die Familie war abwesend in 1 Fall. 27 = die Familie war abwesend in 5 Fällen und 7 waren Sommerwohnungen. 28 = die Familie war abwesend in 20 Fällen, unvermietet waren 4 Wohnungen. 29 = die Familie war abwesend in 4 Fällen, unvermietet war 1 Wohnung und 70 waren Sommerwohnungen. 30 = die Familie war abwesend in 20 Fällen, unvermietet war 1 Wohnung. 31 = die Familie war abwesend in 50 Fällen, unvermietet waren 2 Wohnungen. 32 = die Familie war abwesend in 13 Fällen. 33 = die Familie war abwesend in 12 Fällen, unvermietet war 1 Wohnung. 34 = die Familie war abwesend in 15 Fällen, unvermietet waren 4 Wohnungen. 35 = die Familie war abwesend in 18 Fällen, unvermietet waren 4 Wohnungen. 36 = die Familie war abwesend in 28 Fällen, unvermietet waren 7 Wohnungen, in Bau begriffen waren 3 Wohnungen. 37 = die Familie war abwesend in 13 Fällen, unvermietet waren 6 Wohnungen und 1 war Sommerwohnung. 38 = die Familie war abwesend in 8 Fällen, unvermietet waren 10 Wohnungen, in Bau begriffen war 1 Wohnung. 39 = die Familie war abwesend in 5 Fällen, unvermietet waren 12 Wohnungen. 40 = die Familie war abwesend in 10 Fällen, unvermietet war 1 Wohnung. 41 = die Familie war abwesend in 12 Fällen, unvermietet waren 2 Wohnungen. 42 = die Familie war abwesend in 21 Fällen, unvermietet waren 3 Wohnungen. 43 = die Familie war abwesend in 30 Fällen, unvermietet waren 2 Wohnungen. 44 = die Familie war abwesend in 23 Fällen, unvermietet

waren 4 Wohnungen. 45 = die Familie war abwesend in 3 Fällen. 46 = die Familie war abwesend in 11 Fällen, unvermietet war 1 Wohnung. 47 = die Familie war abwesend in 4 Fällen, unvermietet waren 2 Wohnungen. 48 = die Familie war abwesend in 5 Fällen, in Bau begriffen war 1 Wohnung und 1 war Sommerwohnung. 49 = die Familie war abwesend in 10 Fällen, unvermietet waren 7 Wohnungen. 50 = die Familie war abwesend in 2 Fällen. 51 = die Familie war abwesend in 9 Fällen, unvermietet waren 40 Wohnungen. 52 = die Familie war abwesend in 50 Fällen, unvermietet waren 26 Wohnungen. 53 = die Familie war abwesend in 24 Fällen, unvermietet waren 10 Wohnungen, polizeilich verboten 3 Wohnungen. 54 = die Familie war abwesend in 15 Fällen, unvermietet waren 10 Wohnungen, in Bau begriffen war 1 Wohnung. 55 = die Familie war abwesend in 14 Fällen, unvermietet waren 9 Wohnungen. 56 = die Familie war abwesend in 17 Fällen, unvermietet waren 3 Wohnungen. 57 = die Familie war abwesend in 18 Fällen, unvermietet waren 4 Wohnungen. 58 = die Familie war abwesend in 21 Fällen. 59 = die Familie war abwesend in 25 Fällen, unvermietet waren 3 Wohnungen. 60 = die Familie war abwesend in 11 Fällen, unvermietet waren 6 Wohnungen. 61 = die Familie war abwesend in 13 Fällen, unvermietet waren 10 Wohnungen. 62 = die Familie war abwesend in 8 Fällen, polizeilich verboten 1 Wohnung. 63 = die Familie war abwesend in 18 Fällen, polizeilich verboten waren 3 Wohnungen. 64 = die Familie war abwesend in 5 Fällen, unvermietet war 1 Wohnung. 65 = die Familie war abwesend in 17 Fällen, unvermietet waren 8 Wohnungen, polizeilich verboten 1 Wohnung, in Bau begriffen waren 4 Wohnungen. 66 = die Familie war abwesend in 6 Fällen, unvermietet waren 3 Wohnungen, in Bau begriffen war 1 Wohnung. 67 = die Familie war abwesend in 24 Fällen, unvermietet war 1 Wohnung. 68 = die Familie war abwesend in 27 Fällen, unvermietet waren 2 Wohnungen. 69 = die Familie war abwesend in 4 Fällen, unvermietet war 1 Wohnung. 70 = die Familie war abwesend in 8 Fällen, unvermietet war 1 Wohnung. 71 = die Familie war abwesend in 8 Fällen, unvermietet waren 8 Wohnungen. 72 = die Familie war abwesend in 4 Fällen. 73 = die Familie war abwesend in 6 Fällen, unvermietet war 1 Wohnung. 74 = die Familie war abwesend in 15 Fällen, polizeilich verboten waren 4 Wohnungen. 75 = die Familie war abwesend in 30 Fällen, unvermietet waren 25 Wohnungen, polizeilich verboten 5 Wohnungen. 76 = die Familie war abwesend in 39 Fällen, unvermietet waren 4 Wohnungen. 77 = die Familie war abwesend in 9 Fällen, unvermietet waren 2 Wohnungen. 78 = die Familie war abwesend in 16 Fällen, unvermietet waren 5 Wohnungen, in Bau begriffen war 1 Wohnung. 79 = die Familie war abwesend in 21 Fällen, nicht für Privatwohnung benützt 1 Wohnung. 80 = die Familie war abwesend in 28 Fällen, unvermietet war 1 Wohnung. 81 = die Familie war abwesend in 5 Fällen, unvermietet war 1 Wohnung. 82 = die Familie war abwesend in 6 Fällen, unvermietet waren 7 Wohnungen. 83 = die Familie war abwesend in 16 Fällen, unvermietet waren 4 Wohnungen, polizeilich verboten 1 Wohnung. 84 = die Familie war abwesend in 11 Fällen, unvermietet war 1 Wohnung, polizeilich verboten 1 Wohnung. 85 = die Familie war abwesend in 13 Fällen, unvermietet war 1 Wohnung. 86 = die Familie war abwesend in 8 Fällen, unvermietet waren 3 Wohnungen. 87 = die Familie war abwesend in 4 Fällen, unvermietet waren 6 Wohnungen. 88 = die Familie war abwesend in 31 Fällen, unvermietet waren 70 Wohnungen, in Bau begriffen war 1 Wohnung. 89 = die Familie war abwesend in 1 Fall. 90 = die Familie war abwesend in 12 Fällen, unvermietet waren 3 Wohnungen. 91 = die Familie war abwesend in 5 Fällen, unvermietet war 1 Wohnung. 92 = die Familie war abwesend in 6 Fällen, unvermietet war 1 Wohnung. 93 = die Familie war abwesend in 14 Fällen, unvermietet waren 69 Wohnungen. 94 = die

Familie war abwesend in 16 Fällen, unvermietet waren 10 Wohnungen, polizeilich verboten 2 Wohnungen. 95 = die Familie war abwesend in 25 Fällen, unvermietet waren 33 Wohnungen, polizeilich verboten 1 Wohnung. 96 = die Familie war abwesend in 8 Fällen. 97 = unvermietet war 1 Wohnung. 98 = die Familie war abwesend in 6 Fällen, unvermietet waren 2 Wohnungen. 99 = die Familie war abwesend in 4 Fällen, unvermietet waren 7 Wohnungen, in Bau begriffen waren 4 Wohnungen und 3 waren Sommerwohnungen 200—203

79. **Gewöhnliche Wohnungen nach Stadtteilen, Geschlecht und Nationalität des Haushaltungsvorstandes.** Bemerkungen: 1 = 4 Engländer, 2 Italiener, 1 Russe. 2 = 3 Franzosen, 3 Italiener, 1 Bulgare. 3 = 1 Franzose. 4 = 1 Engländer, 1 Franzose, 3 Italiener, 3 Bulgaren, 1 Armenier, 1 Wende. 5 = 1 Italiener. 6 = 3 Franzosen, 5 Italiener, 1 Russe, 2 Bulgaren, 1 Bosniak. 7 = 2 Engländer, 3 Italiener, 2 Russen, 1 Bulgare, 1 Spanier. 8 = 1 Engländer, 2 Franzosen, 2 Italiener, 1 Russe, 2 Bulgaren, 1 Grieche, 1 Spanier, 1 Holländer, 1 Ukrainer. 9 = 1 Engländer, 4 Italiener, 2 Bulgaren. 10 = 1 Engländer. 11 = 1 Engländer, 2 Griechen. 12 = 1 Franzose, 1 Italiener, 2 Armenier, 1 Perser. 13 = 1 Franzose, 2 Italiener, 1 Russe, 7 Bulgaren, 1 Holländer, 1 Ugrer. 14 = 1 Engländer, 2 Franzosen, 5 Italiener. 15 = 1 Engländer, 1 Franzose, 5 Italiener, 1 Bulgare, 1 Bosniak, 1 Türke. 16 = 1 Engländer, 2 Franzosen, 1 Italiener, 2 Bulgaren, 1 Bosniak. 17 = 1 Italiener, 1 Wende, 1 Türke. 18 = 2 Engländer, 2 Franzosen, 4 Italiener, 1 Bulgare, 2 Bosniaken. 19 = 1 Engländer, 1 Italiener. 20 = 1 Engländer, 2 Russen. 21 = 3 Franzosen, 8 Italiener, 1 Russe, 1 Bosniak, 1 Wende, 1 Türke. 22 = 2 Franzosen, 11 Italiener, 8 Russen, 5 Bulgaren, 1 Türke. 23 = 2 Italiener, 2 Russen, 1 Armenier. 24 = 1 Engländer, 2 Franzosen, 3 Italiener, 2 Bulgaren, 5 Bosniaken. 25 = 3 Italiener, 1 Russe. 26 = 2 Engländer, 1 Italiener, 6 Bulgaren, 2 Armenier, 1 Bosniak, 3 Türken. 27 = 2 Italiener, 1 Bulgare, 1 Armenier. 28 = 2 Engländer, 1 Franzose, 1 Italiener, 1 Türke, 1 Perser. 29 = 4 Engländer, 12 Franzosen, 4 Italiener, 4 Bulgaren, 3 Wende, 1 Holländer, 1 Schokatzke. 30 = 2 Italiener. 31 = 2 Engländer, 3 Franzosen, 2 Italiener, 1 Bulgare. 32 = 2 Engländer, 1 Franzose, 1 Italiener, 1 Russe. 33 = 2 Engländer, 2 Franzosen, 1 Italiener, 1 Grieche, 1 Ukrainer, 1 Wende, 1 Däne. 34 = 3 Engländer, 1 Franzose, 4 Italiener, 2 Bulgaren, 1 Russe, 1 Wende, 1 Türke. 35 = 1 Franzose, 2 Russen, 2 Ukrainer. 36 = 1 Italiener, 4 Russen, 1 Bosniak. 37 = 1 Italiener, 4 Russen. 38 = 2 Engländer, 1 Franzose, 2 Italiener, 2 Russen, 1 Türke, 1 Däne. 39 = 1 Engländer, 7 Franzosen, 3 Italiener, 4 Russen, 2 Bulgaren, 2 Türken, 1 Spanier, 1 Schwede. 40 = 3 Franzosen, 1 Italiener, 4 Russen, 1 Bulgare, 1 Türke, 1 Araber. 41 = 3 Engländer, 6 Franzosen, 2 Italiener, 7 Russen, 1 Bulgare, 2 Spanier, 1 Holländer, 2 Ukrainer, 1 Türke, 1 Perser. 42 = 3 Franzosen, 4 Italiener, 1 Russe, 1 Bulgare, 1 Bosniak, 1 Ukrainer, 1 Araber. 43 = 1 Engländer. 44 = 3 Engländer, 2 Italiener. 45 = 1 Franzose. 46 = 1 Engländer, 5 Italiener, 4 Russen, 1 Bulgare. 47 = 1 Engländer, 2 Italiener, 1 Bulgare, 1 Wende, 2 Russen, 1 Armenier. 48 = 1 Engländer, 1 Franzose, 1 Italiener. 49 = 2 Italiener, 2 Russen, 5 Bulgaren. 50 = 1 Franzose, 5 Italiener, 13 Russen, 3 Bulgaren, 1 Wende, 1 Bosniak, 1 Albaner. 51 = 2 Franzosen, 8 Italiener, 10 Russen, 2 Bulgaren, 1 Türke. 52 = 1 Engländer, 1 Franzose, 5 Italiener, 12 Russen, 5 Bulgaren, 1 Türke, 1 Grieche. 53 = 2 Franzosen, 2 Italiener, 9 Russen, 3 Türken, 1 Chinese. 54 = 3 Franzosen, 1 Italiener, 7 Russen, 2 Bulgaren, 3 Bosniaken, 1 Ukrainer, 1 Spanier. 55 = 2 Franzosen, 3 Italiener, 3 Russen, 2 Bulgaren, 1 Bosniak, 1 Ukrainer, 1 Armenier, 3 Türken. 56 = 2 Engländer, 2 Franzosen, 2 Italiener, 1 Russe, 2 Wenden, 1 Türke. 57 = 2 Franzosen, 5 Italiener, 7 Russen, 1 Bulgare, 2 Bosniaken, 1 Spanier,

2 Türken. 58 = 2 Franzosen, 3 Italiener, 6 Russen, 1 Bulgare. 59 = 1 Russe. 60 = 1 Franzose, 1 Italiener, 1 Russe. 61 = 2 Franzosen, 5 Italiener, 2 Russen, 1 Engländer, 4 Bulgaren. 62 = 1 Franzose, 10 Italiener, 9 Russen, 1 Grieche. 63 = 1 Italiener, 1 Russe. 64 = 3 Engländer, 3 Franzosen, 3 Italiener, 2 Russen, 2 Bulgaren, 1 Armenier, 2 Bosniaken, 1 Grieche, 1 Türke, 1 Spanier. 65 = 2 Engländer, 5 Franzosen, 4 Italiener, 3 Russen, 1 Bulgare, 1 Perser. 66 = 4 Franzosen, 2 Italiener, 1 Holländer. 67 = 2 Engländer, 1 Franzose, 3 Russen, 1 Grieche, 1 Türke. 68 = 1 Engländer, 1 Russe. 69 = 1 Russe, 1 Grieche. 70 = 3 Italiener. 71 = 2 Franzosen, 4 Italiener, 4 Russen, 4 Bulgaren, 1 Türke. 72 = 2 Italiener, 18 Russen, 3 Bulgaren. 1 Türke. 73 = 3 Franzosen, 7 Italiener, 5 Russen, 3 Bulgaren, 1 Grieche. 74 = 1 Engländer, 3 Franzosen, 5 Russen, 1 Armenier, 1 Ukrainer, 1 Holländer, 1 Grieche. 75 = 2 Franzosen, 4 Italiener, 1 Russe, 1 Wende, 1 Türke. 76 = 2 Franzosen, 4 Italiener, 5 Russen, 19 Bulgaren, 1 Ukrainer, 2 Griechen, 1 Holländer. 77 = 1 Franzose, 3 Italiener, 14 Bulgaren, 4 Norweger. 78 = 2 Russen, 79 = 1 Franzose, 1 Russe, 1 Araber. 80 = 4 Italiener. 81 = 1 Russe. 82 = 1 Italiener, 3 Russen, 1 Bulgare, 1 Grieche. 83 = 1 Italiener, 1 Bulgare, 1 Russe. 84 = 4 Italiener, 4 Russen, 1 Wende, 1 Bosniak, 1 Holländer, 1 Türke. 85 = 1 Franzose, 1 Italiener, 1 Bosniak, 1 Armenier, 1 Holländer. 86 = 1 Engländer, 1 Franzose, 2 Italiener. 87 = 2 Russen. 88 = 1 Engländer, 4 Italiener, 2 Bulgaren, 1 Türke. 89 = 1 Franzose, 6 Italiener, 4 Russen, 3 Bulgaren. 90 = 1 Wende. 91 = 3 Italiener, 1 Bulgare. 92 = 4 Russen, 7 Bulgaren. 93 = 2 Bulgaren 220—221

80. **Gewöhnliche Wohnungen nach Stadtteilen und Konfession des Haushaltungsvorstandes.** Bemerkungen: 1 = Adventist. 2 = Adventist. 3 = Adventist. 4 = 2 Armenisch kath. 5 = Armenisch kath. 6 = 2 Armenisch kath. 7 = Adventist. 8 = Armenisch kath. 9 = Methodist. 10 = 2 Adventisten. 11 = Adventist. 12 = Adventist. 13 = Methodist. 14 = Methodist. 15 = Adventist. 16 = Armenisch kath. 17 = Armenisch kath. 18 = 1 Adventist und 1 Methodist. 19 = 2 Adventisten. 20 = Adventist 222—223

83. **Gewöhnliche Wohnungen nach Stadtteilen, Geschlecht und Nationalität des erbgesessenen Haushaltungsvorstandes.** Bemerkungen: 1 = Grieche. 2 = Russe. 3 = 2 Italiener. 4 = 2 Italiener, 1 Türke. 5 = Italiener. 6 = Bulgare. 7 = Franzose. 8 = 1 Russe, 1 Bosniak. 9 = Italiener. 10 = Italiener. 11 = Franzose. 12 = Franzose. 13 = 1 Franzose, 1 Italiener 230—231

84. **Gewöhnliche Wohnungen nach Stadtteilen und Konfession des erbgesessenen Haushaltungsvorstandes.** Bemerkungen: 1 = Adventist 232

86. **Gewöhnliche Wohnungen nach Stadtteilen, Geschlecht und Nationalität des eingewanderten Haushaltungsvorstandes.** Bemerkungen: 1 = 4 Engländer, 2 Italiener, 1 Russe. 2 = 3 Franzosen, 3 Italiener, 1 Bulgare. 3 = Franzose. 4 = 1 Engländer, 1 Franzose, 3 Italiener, 3 Bulgaren, 1 Armenier, 1 Wende. 5 = Italiener. 6 = 3 Franzosen, 5 Italiener, 1 Russe, 2 Bulgaren, 1 Bosniak. 7 = 2 Engländer, 3 Italiener, 2 Russen, 1 Bulgare, 1 Spanier. 8 = 1 Engländer, 2 Franzosen, 2 Italiener, 1 Russe, 2 Bulgaren, 1 Grieche, 1 Spanier, 1 Holländer, 1 Ukrainer. 9 = 1 Engländer, 4 Italiener, 2 Bulgaren. 10 = Engländer. 11 = 1 Engländer, 1 Grieche. 12 = 1 Franzose, 1 Italiener, 2 Armenier, 1 Perser. 13 = 1 Franzose, 2 Italiener, 7 Bulgaren, 1 Holländer, 1 Ugrer. 14 = 1 Engländer, 2 Franzosen, 5 Italiener. 15 = 1 Engländer, 1 Franzose, 5 Italiener, 1 Bulgare, 1 Bosniak, 1 Türke. 16 = 1 Engländer, 2 Franzosen, 1 Italiener, 2 Bulgaren, 1 Bosniak. 17 = 1 Italiener, 1 Wende, 1 Türke. 18 = 2 Engländer, 2 Franzosen, 4 Italiener, 1 Bulgare, 2 Bosniaken. 19 = 1 Engländer, 1 Italiener.

20 = 1 Engländer, 2 Russen. 21 = 3 Franzosen, 6 Italiener, 1 Russe, 1 Bosniak, 1 Wende, 1 Türke. 22 = 2 Franzosen, 9 Italiener, 8 Russen, 5 Bulgaren. 23 = 2 Italiener, 2 Russen, 1 Armenier. 24 = 1 Engländer, 2 Franzosen, 2 Italiener, 2 Bulgaren, 5 Bosniaken. 25 = 3 Italiener, 1 Russe. 26 = 2 Engländer, 1 Italiener, 5 Bulgaren, 2 Armenier, 1 Bosniak, 3 Türken. 27 = 2 Italiener, 1 Bulgare, 1 Armenier. 28 = 2 Engländer, 1 Franzose, 1 Italiener, 1 Türke, 1 Perser. 29 = 4 Engländer, 12 Franzosen, 4 Italiener, 4 Bulgaren, 3 Wenden, 1 Holländer, 1 Schokatzke. 30 = 2 Italiener. 31 = 2 Engländer, 3 Franzosen, 2 Italiener, 1 Bulgare. 32 = 2 Engländer, 1 Italiener, 1 Russe. 33 = 2 Engländer, 2 Franzosen, 1 Italiener, 1 Grieche, 1 Ukrainer, 1 Wende, 1 Däne. 34 = 3 Engländer, 1 Franzose, 4 Italiener, 2 Bulgaren, 1 Russe, 1 Wende, 1 Türke. 35 = 1 Franzose, 2 Russen, 2 Ukrainer. 36 = 1 Italiener, 3 Russen. 37 = 1 Italiener, 4 Russen. 38 = 3 Engländer, 1 Franzose, 1 Italiener, 3 Russen. 39 = 1 Engländer, 7 Franzosen, 3 Italiener, 4 Russen, 2 Bulgaren, 2 Türken, 1 Spanier, 1 Schwede. 40 = 3 Franzosen, 1 Italiener, 4 Russen, 1 Bulgare, 1 Türke, 1 Araber. 41 = 3 Engländer, 6 Franzosen, 2 Italiener, 7 Russen, 1 Bulgare, 2 Spanier, 1 Holländer, 2 Ukrainer, 1 Türke, 1 Perser. 42 = 3 Franzosen, 4 Italiener, 1 Russe, 1 Bulgare, 1 Bosniak, 1 Ukrainer, 1 Araber. 43 = 1 Engländer. 44 = 3 Engländer, 2 Italiener. 45 = 1 Franzose. 46 = 1 Engländer, 5 Italiener, 4 Russen, 1 Bulgare. 47 = 1 Engländer, 2 Italiener, 1 Bulgare, 1 Wende, 1 Russe, 1 Armenier. 48 = 1 Engländer, 1 Franzose, 1 Italiener. 49 = 2 Italiener, 2 Russen, 5 Bulgaren. 50 = 1 Franzose, 5 Italiener, 14 Russen, 3 Bulgaren, 1 Wende, 1 Bosniak, 1 Albaner. 51 = 2 Franzosen, 7 Italiener, 10 Russen, 2 Bulgaren, 1 Türke. 52 = 1 Engländer, 1 Franzose, 5 Italiener, 12 Russen, 5 Bulgaren, 1 Türke, 1 Grieche. 53 = 2 Franzosen, 2 Italiener, 9 Russen, 3 Türken, 1 Chinese. 54 = 3 Franzosen, 1 Italiener, 7 Russen, 2 Bulgaren, 3 Bosniaken, 1 Ukrainer, 1 Spanier. 55 = 2 Franzosen, 3 Italiener, 3 Russen, 2 Bulgaren, 1 Bosniak, 1 Ukrainer, 1 Armenier, 3 Türken. 56 = 2 Engländer, 1 Franzose, 2 Italiener, 1 Russe, 1 Wende, 1 Türke. 57 = 2 Franzosen, 5 Italiener, 7 Russen, 1 Bulgare, 2 Bosniaken, 1 Spanier, 2 Türken. 58 = 2 Franzosen, 3 Italiener, 6 Russen, 1 Bulgare. 59 = Russe. 60 = 1 Franzose, 1 Italiener, 1 Russe. 61 = 1 Franzose, 5 Italiener, 2 Russen, 1 Engländer, 4 Bulgaren. 62 = 1 Franzose, 10 Italiener, 9 Russen, 1 Grieche. 63 = 1 Italiener, 1 Russe. 64 = 3 Engländer, 3 Franzosen, 3 Italiener, 2 Russen, 2 Bulgaren, 1 Armenier, 2 Bosniaken, 1 Grieche, 1 Türke, 1 Spanier. 65 = 2 Engländer, 5 Franzosen, 4 Italiener, 3 Russen, 1 Bulgare, 1 Perser. 66 = 3 Franzosen, 1 Italiener, 1 Holländer. 67 = 2 Engländer, 1 Franzose, 3 Russen, 1 Grieche, 1 Türke. 68 = 1 Engländer, 1 Russe. 69 = 1 Russe, 1 Grieche. 70 = 3 Italiener. 71 = 2 Franzosen, 4 Italiener, 4 Russen, 4 Bulgaren, 1 Türke. 72 = 2 Italiener, 18 Russen, 3 Bulgaren, 1 Türke. 73 = 3 Franzosen, 7 Italiener, 5 Russen, 3 Bulgaren, 1 Grieche. 74 = 1 Engländer, 3 Franzosen, 5 Russen, 1 Armenier, 1 Ukrainer, 1 Holländer, 1 Grieche. 75 = 2 Franzosen, 4 Italiener, 1 Russe, 1 Wende, 1 Türke. 76 = 2 Franzosen, 4 Italiener, 5 Russen, 19 Bulgaren, 1 Ukrainer, 2 Griechen, 1 Holländer. 77 = 1 Franzose, 3 Italiener, 14 Bulgaren, 4 Norweger. 78 = 2 Russen. 79 = 1 Franzose, 1 Russe, 1 Araber. 80 = 4 Italiener. 81 = Russe. 82 = 1 Italiener, 3 Russen, 1 Bulgare, 1 Grieche. 83 = 1 Italiener, 1 Bulgare, 1 Russe. 84 = 4 Italiener, 4 Russen, 1 Wende, 1 Bosniak, 1 Holländer, 1 Türke. 85 = 1 Franzose, 1 Italiener, 1 Bosniak, 1 Armenier, 1 Holländer. 86 = 1 Engländer, 1 Franzose, 2 Italiener. 87 = 2 Russen. 88 = 1 Engländer, 4 Italiener, 2 Bulgaren, 1 Türke. 89 = 1 Franzose, 6 Italiener, 4 Russen, 3 Bulgaren. 90 = Wende. 91 = 3 Italiener, 1 Bulgare. 92 = 4 Russen, 7 Bulgaren. 93 = 2 Bulgaren 236—237

87. **Gewöhnliche Wohnungen nach Stadtteilen und Konfession des eingewanderten Haushaltungsvorstandes.** Bemerkungen: 1 = Adventist. 2 = Adventist. 3 = 2 Armenisch kath. 4 = Armenisch kath. 5 = 2 Armenisch kath. 6 = Adventist. 7 = Armenisch kath. 8 Methodist. 9 = 2 Adventisten. 10 = Adventist. 11 = Adventist. 12 = Methodist. 13 = Methodist. 14 = Adventist. 15 = Armenisch kath. 16 = Armenisch kath. 17 = 1 Adventist, 1 Methodist. 18 = 2 Adventisten. 19 = Adventist 238—239
92. **Gewöhnliche Wohnungen nach Stadtteilen und Anzahl der Dienstboten.** Bemerkungen: 1 = 20 Wohnungen mit 13, 1 Wohnung mit 18, 1 Wohnung mit 24, 1 Wohnung mit 29 Dienstboten. 2 = 24 Wohnungen mit 13, 1 Wohnung mit 15, 1 Wohnung mit 21, 1 Wohnung mit 24 Dienstboten. 3 = 9 Wohnungen mit 13, 1 Wohnung mit 19 Dienstboten. 4 = 1 Wohnung mit 15 Dienstboten. 5 = 1 Wohnung mit 16 Dienstboten. 6 = 9 Wohnungen mit 13, 1 Wohnung mit 28 Dienstboten. 7 = 1 Wohnung mit 15 Dienstboten. 8 = 19 Wohnungen mit 13, 1 Wohnung mit 21, 3 Wohnungen mit 24, 1 Wohnung mit 28, 2 Wohnungen mit 30 Dienstboten. 9 = 11 Wohnungen mit 13, 1 Wohnung mit 15, 1 Wohnung mit 16, 1 Wohnung mit 28 Dienstboten . . . 254—255
95. **Gewöhnliche Wohnungen nach Stadtteilen und Anzahl der Aftermieter.** Bemerkungen: 1 = in 1 Fall 18, in 1 Fall 27 Aftermieter. 2 = 16 Aftermieter. 3 = 23 Aftermieter. 4 = 24 Aftermieter. 5 = 17 Aftermieter. 6 = 17 Aftermieter. 7 = in 1 Fall 22, in 1 Fall 24 Aftermieter. 8 = 18 Aftermieter. 9 = 24 Aftermieter . . . 262—263
97. **Wohnungen mit Aftermietern nach Stadtteilen und Anzahl der vermieteten Zimmer.** Bemerkungen: 1 = Dienstbotenzimmer. 2 = Dienstbotenzimmer. 3 = Vorzimmer. 4 = 2 Vorzimmer. 5 = Vorzimmer. 6 = 2 Vorzimmer, 6 Dienstbotenzimmer, 1 Speisekammer. 7 = 1 Vorzimmer, 1 Dienstbotenzimmer. 8 = 3 Dienstbotenzimmer. 9 = Badezimmer. 10 = Vorzimmer. 11 = 2 Vorzimmer 266—267
- 1* = 8 Zimmer. 2* = 7 Zimmer. 3* = 12 Zimmer. 4* = 14 Zimmer. 5* = 7 Zimmer. 6* = in 1 Fall 7, in 1 Fall 16 Zimmer. 7* = in 1 Fall 7, in 1 Fall 11 Zimmer. 8* = 9 Zimmer. 9* = 7 Zimmer. 10* = 7 Zimmer. 11* = in 1 Fall 7, in 1 Fall 8 Zimmer. 12* = 14 Zimmer. 13* = in 2 Fällen 7, in 1 Fall 8 Zimmer. 14* = 7 Zimmer. 15* = in 1 Fall 10, in 1 Fall 12 Zimmer. 16* = 8 Zimmer.
107. **Gewöhnliche Wohnungen nach Stadtteilen und Grösse des Mietzinses.** Bemerkungen: 1 = in 1 Fall 13.000, in 1 Fall 13.500, in 1 Fall 20.000, in 1 Fall 30.000, in 1 Fall 50.000, in 1 Fall 60.000 K. 2 = in 1 Fall 13.000 K. 3 = in 1 Fall 13.000 K. 4 = in 1 Fall 37.500 K. 5 = in 1 Fall 14.000 K. 6 = in 1 Fall 17.000 K. 7 = in 1 Fall 18.000 K. 8 = in 12 Fällen 12.000, in 2 Fällen 12.500, in 1 Fall 13.000, in 1 Fall 13.200, in 1 Fall 13.800, in 1 Fall 13.900, in 2 Fällen 14.000, in 1 Fall 14.300, in 1 Fall 14.600, in 1 Fall 15.000, in 1 Fall 15.360, in 1 Fall 15.400, in 1 Fall 16.000, in 1 Fall 17.000, in 1 Fall 18.000, in 1 Fall 44.500 K. 9 = in 1 Fall 72 Pfund Sterling, in 1 Fall 12.600, in 1 Fall 13.333, in 1 Fall 13.480, in 1 Fall 13.600, in 6 Fällen 14.000, in 1 Fall 14.640, in 2 Fällen 15.000, in 1 Fall 15.400, in 2 Fällen 16.000, in 1 Fall 16.800, in 1 Fall 18.000, in 1 Fall 24.000, in 1 Fall 72.000 K. 10 = in 1 Fall 13.000, in 2 Fällen 15.000, in 1 Fall 16.000 K. 11 = in 1 Fall 14.000, in 1 Fall 15.000, in 2 Fällen 16.000, in 1 Fall 17.000, in 1 Fall 20.000, in 1 Fall 24.000 K. 12 = in 3 Fällen 13.000, in 1 Fall 13.100, in 1 Fall 13.200, in 1 Fall 13.500, in 1 Fall 13.600, in 1 Fall 17.000, in 1 Fall 17.600, in 1 Fall 17.880, in 1 Fall 18.000, in 1 Fall 29.300, in 1 Fall 30.000 K. 13 = in 1 Fall 13.000, in 1 Fall 13.200, in 1 Fall 13.280, in 2 Fällen 14.000, in 2 Fällen 15.600, in 1 Fall 16.000, in 1 Fall 18.000, in 1 Fall 35.000 K. 14 = 13.600 K.

15 = in 1 Fall 14.000, in 2 Fällen 20.000, in 1 Fall 22.156, in 1 Fall 24.000 K. 16 = in 1 Fall 12.480, in 1 Fall 13.400, in 1 Fall 14.130, in 1 Fall 17.100, in 1 Fall 21.944, in 1 Fall 27.000, in 1 Fall 30.000 K. 17 = 14.000 K. 18 = 15.000 K. 19 = in 1 Fall 13.200, in 1 Fall 13.320, in 3 Fällen 15.000, in 1 Fall 15.900, in 1 Fall 19.260 K. 20 = in 1 Fall 13.000, in 1 Fall 13.200, in 1 Fall 14.000, in 1 Fall 14.300, in 1 Fall 16.160, in 1 Fall 18.000, in 1 Fall 19.000, in 1 Fall 19.500, in 1 Fall 20.000, in 1 Fall 24.000, in 1 Fall 30.000 K. 21 = in 1 Fall 12.500, in 1 Fall 13.000, in 4 Fällen 14.000, in 1 Fall 14.400, in 5 Fällen 15.000, in 2 Fällen 16.000, in 1 Fall 22.000, in 1 Fall 26.000 K. 22 = 15.000 K. 23 = 15.000 K. 24 = in 1 Fall 18.000, in 1 Fall 36.000 K. 25 = 46.896 K. 26 = in 2 Fällen 13.500, in 1 Fall 16.000, in 1 Fall 22.000, in 2 Fällen 25.000 K. 27 = 30.000 K. 28 = in 1 Fall 13.000, in 1 Fall 15.000, in 1 Fall 19.000 K. 29 = in 1 Fall 14.000, in 1 Fall 15.000, in 3 Fällen 16.000, in 1 Fall 20.000, in 1 Fall 24.000 K. 30 = 15.000 K. 31 = 12.800 K. 32 = in 1 Fall 12.100, in 1 Fall 19.600 K. 290—293

108. Vergleichung der Jahreszinse der gewöhnlichen Wohnungen mit den Monatszinsen der Bettgeher und Aftermieter. Bemerkungen: a) *einzimmerige Wohnungen*: 1* = 2200 K. 2* = 2400 K. 3* = 2200 K.

4* = 2500 K. 5* = 2100 K; 294—301

b) *zweizimmerige Wohnungen*: 1* = 2106 K. 2* = 3100 K.

3* = in 1 Fall 2460 K, in 1 Fall 2500 K, in 1 Fall 3600 K.

4* = in 2 Fällen 3000 K. 5* = 3500 K. 6* = 2400 K;

c) *drei- und mehrzimmerige Wohnungen*. 1 = in 2 Fällen

12.500, in 1 Fall 13.000, in 2 Fällen 13.500, in 1 Fall 15.900,

in 1 Fall 60.000 K. 2 = 15.000 K. 3 = in 2 Fällen 13.000,

in 1 Fall 13.600, in 1 Fall 13.848, in 1 Fall 14.000, in

1 Fall 40.000 K. 4 = in 1 Fall 13.000, in 1 Fall 13.200,

in 1 Fall 14.000 K. 5 = in 1 Fall 12.800, in 1 Fall 13.000,

in 1 Fall 13.200, in 1 Fall 13.900, in 1 Fall 16.000 K.

6 = in 1 Fall 15.000, in 1 Fall 19.600 K. 7 = in 1 Fall 15.000,

in 1 Fall 17.000, in 1 Fall 18.000, in 1 Fall 26.000 K.

8 = in 1 Fall 12.900, in 1 Fall 14.200, in 1 Fall 16.000 K.

9 = 15.600 K. 10 = in 2 Fällen 18.000 K. 11 = 17.000 K.

12 = in 1 Fall 15.000, in 1 Fall 16.500 K. 13 = 19.000 K.

14 = 20.000 K. 15 = 20.000 K. 16 = 12.800 K.

17 = 20.000 K. 18 = in 1 Fall 15.600, in 5 Fällen 16.000,

in 6 Fällen 18.000, in 2 Fällen 19.600, in 1 Fall 11.800,

in 1 Fall 21.200, in 1 Fall 24.000 K. 19 = in 1 Fall 12.500, in 1 Fall 12.600, in 1 Fall 13.000, in 1 Fall 13.200, in 1 Fall 13.300, in 1 Fall 14.800, in 1 Fall 15.000, in 1 Fall 15.600, in 6 Fällen 20.000, in 1 Fall 22.000 K.

1* = 3934 K. 2* = 3000 K. 3* = in 1 Fall 2400, in

1 Fall 2760 K. 4* = in 1 Fall 2100, in 1 Fall 2250, in

1 Fall 2400, in 1 Fall 2880, in 1 Fall 4000, in 1 Fall 4200,

in 1 Fall 6000, in 1 Fall 9400 K. 5* = in 2 Fällen 2400,

in 1 Fall 2700, in 1 Fall 3000, in 1 Fall 4000, in 1 Fall 4800,

in 1 Fall 8400 K. 6* = in 4 Fällen 2400, in 1 Fall 2600,

in 1 Fall 3100, in 1 Fall 3300, in 1 Fall 7000 K. 7* = in

2 Fällen 2250, in 3 Fällen 2400, in 2 Fällen 2500, in

1 Fall 2900, in 4 Fällen 3000, in 1 Fall 3200, in 1 Fall 3650,

in 1 Fall 3700, in 1 Fall 3960, in 1 Fall 4000 K. 8* = in

1 Fall 2100, in 1 Fall 2140, in 1 Fall 2160, in 1 Fall 2200,

in 1 Fall 2400, in 1 Fall 2500, in 1 Fall 2640, in

1 Fall 4800 K. 9* = in 1 Fall 2090, in 1 Fall 2100, in

1 Fall 2150, in 1 Fall 2400, in 1 Fall 3000, in 1 Fall 3400,

in 1 Fall 3600, in 1 Fall 4290, in 1 Fall 5400 K. 10* = in

1 Fall 2400, in 1 Fall 2600, in 1 Fall 2700, in 2 Fällen 2800,

in 1 Fall 3900, in 2 Fällen 4000 K. 11* = in 1 Fall 2200,

in 1 Fall 2300, in 1 Fall 2600, in 1 Fall 3000, in 1 Fall 3875,

in 2 Fällen 4800 K. 12* = 2400 K. 13* = 2400 K.

14* = 6660 K. 15* = 2600 K. 16* = in 1 Fall 3600, in

1 Fall 8250 K. 17* = in 1 Fall 2540, in 2 Fällen 3600 K.

18* = in 1 Fall 4000, in 1 Fall 4840 K. 19* = in

1 Fall 2350, in 1 Fall 4200, in 1 Fall 4400, in 1 Fall 6000 K.

20* = in 1 Fall 4400, in 1 Fall 6900, in 1 Fall 7500 K.

21* = 2400 K. 22* = in 8 Fällen 3000, in 3 Fällen 3500,

in 1 Fall 3800, in 1 Fall 4000, in 1 Fall 4200, in 1 Fall 4400,

in 2 Fällen 5000 K. 23* = in 1 Fall 2600, in 1 Fall 2800,

in 1 Fall 3000, in 1 Fall 4800 K.

111. Die sonstigen Mieteinheiten nach Anzahl der Bewohner. Bemerkungen: 1 = 1 Mieteinheit mit 20,

1 Mieteinheit mit 21 Bewohnern. 2 = 1 Mieteinheit mit 23,

1 Mieteinheit mit 24 Bewohnern. 3 = 3 Mieteinheiten

mit 24 Bewohnern. 4 = mit 26 Bewohnern. 5 = mit

22 Bewohnern. 6 = 1 Mieteinheit mit 21 Bewohnern,

1 Mieteinheit mit 35 Bewohnern. 7 = mit 24 Bewohnern.

8 = mit 67 Bewohnern. 9 = mit 20 Bewohnern. 10 = mit

21 Bewohnern 314—315

Országos Könyvtári Intézet
KÖNYVTÁRA

MAGYAR
TUDOMÁNYOS AKADÉMIA
KÖNYVTÁRA