

300053

BUDAPEST SZÉKESFŐVÁROS STATISZTIKAI HIVATALA.  
(IGAZGATÓ: DR. THIRING GUSZTÁV.)


BUDAPEST SZÉKESFŐVÁROS  
STATISZTIKAI KÖZLEMÉNYEI.


— ← 43. → —

**AZ 1906. ÉVI NÉPSZÁMLÁLÁS EREDMÉNYEI.**



BUDAPEST, 1914.  
ÁRA 4 KORONA.

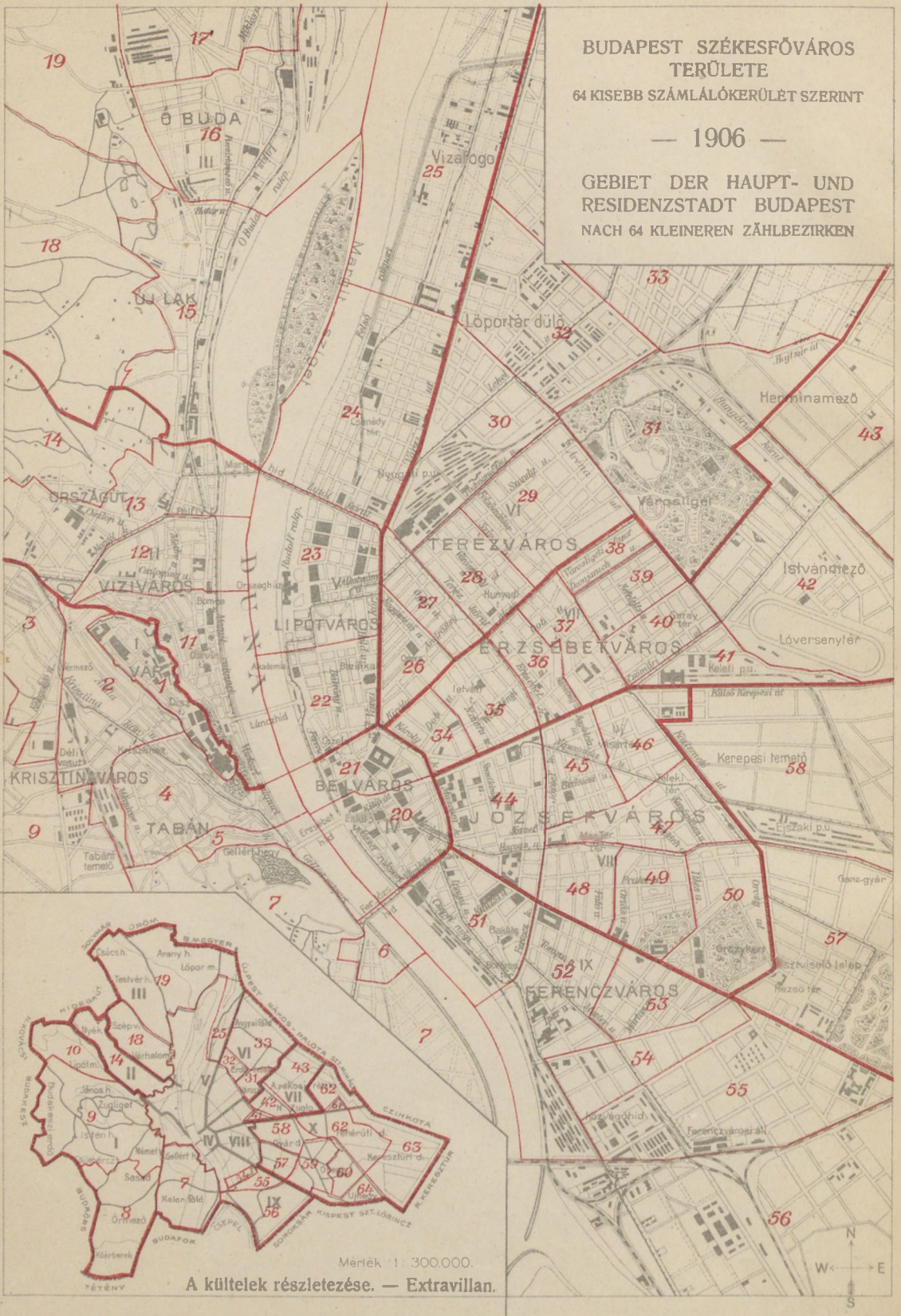




BUDAPEST SZÉKESFŐVÁROS  
TERÜLETE  
64 KISEBB SZÁMLÁLÓKERÜLET SZERINT

— 1906 —

GEBIET DER HAUPT- UND  
RESIDENZSTADT BUDAPEST  
NACH 64 KLEINEREN ZÄHLBEZIRKEN



Mérték 1: 300.000.

A külterek részletezése. — Extravillan.

Mérték 1: 45.000.

Székesfővárosi térkép

BUDAPEST SZÉKESFŐVÁROS STATISZTIKAI HIVATALA.  
(GAZGATÓ : D<sup>rs</sup>. THIRRING GUSZTÁV.)

---

BUDAPEST SZÉKESFŐVÁROS  
STATISZTIKAI KÖZLEMÉNYEI.

—>< 43. ><—

**AZ 1906. ÉVI NÉPSZÁMLÁLÁS EREDMÉNYEI.**



BUDAPEST, 1914.  
ÁRA 4 KORONA.

BUDAPESTI SZERZŐVÁROS STATISZTIKAI HIVATALA

300353

BUDAPESTI SZERZŐVÁROS

STATISZTIKAI KÖZLEMÉNYEI

MAGYAKADEMIA  
KÖNYVTÁRA

## ELŐSZÓ.

Az 1906. év május havában rendezett népszámlálásról szóló munka — sajnos — nagyon elkésve jelenik meg, bár a népszámlálás anyaga még ugyanazon évben teljesen feldolgoztatott, sőt a kész táblák ki is nyomattak. A közlemény késő megjelenése abban találja magyarázatát, hogy a táblázatokat — melyek sok új szempontot ölelnek fel — bő magyarázó szöveggel kívántuk ellátni, ennek megírását pedig — reánk rótt újabb meg újabb rendkívüli munkálatok és ezekkel szemben a hivatal munkaerejének teljes elégtelensége miatt — ismételve abban kellett hagynunk és bizonytalan időre elodáznunk. A népszámlálás főbb adatait ugyan még az 1908. év folyamán közzétettük egyrészt a Statisztikai Évkönyvben, másrészt külön tanulmányokban, melyek a Városi Szemlében és más szakfolyóiratokban jelentek meg, de a gazdag anyag a maga teljességében csak most kerül nyilvánosságra.

Az 1906. évi népszámlálás sok tekintetben eltért az addig követett régi rendszertől és új szempontok felvétele folytán jelentékeny haladást jelent az előző népszámlálásokkal szemben. Előző népszámlálási munkáink kivétel nélkül csak a polgári népességre terjeszkedtek ki s a katonaság demografiai viszonyait egyáltalában nem ölelték fel; az 1906. évi számlálás az első, mely az összes szempontokat kiterjesztette a katonai népességre is és így a főváros *össznépességéről* ad képet. De más lényeges eltérések is vannak az eddig követett eljárástól. Első ízben történt, hogy a nagy évtizedes népszámlálások közé eső időszak közepén — a régebbi primitív összeírások helyett — rendszeres népszámlálás foganatosított, mely a ház- és lakásstatisztikán kívül a népesség demografiai viszonyait is felölelte; és első ízben történt, hogy a népesség nem számlálólapokon, hanem az ú. n. lakásíveken lajstromszerűleg íratott össze, amely eljárás a népesség személyes viszonyainak a lakásviszonyokkal való egybevetését tette lehetővé. Emellett a felvételi mintákba az új kérdőpontok egész sorozata vétetett fel, úgy, hogy ez a népszámlálás tartalmi szempontból is különös figyelmet érdemel. Ilyen új szempontok voltak: a háztulajdonos foglalkozása és lakása, mely az első háztulajdon-statisztika létesítését tette

lehetővé; a melléképületek megállapítása és megszámlálása; a lakásbérlő foglalkozásának, vallásának és anyanyelvének megállapítása, mi a népesség társadalmi rétegzésének tanulmányozását és a különböző társadalmi rétegek lakásviszonyainak megállapítását eredményezte; a lakásbérek első megállapítása, tekintettel az albérlők és ágyrajárók bérei által megtérült összegekre; a háztartás összetételének első beható vizsgálata; a lakások rendkívül beható vizsgálata a helyiségek száma alapján (a szobák száma helyett), kombinálva minden más fontos tényezővel és különös tekintettel a laksűrűség alakulására; a rendkívüli háztartások és az egyéb helyiségek tüzetes statisztikája. Úttörő továbbá az 1906. évi népszámlálás abban is, hogy először teszi közzé a feldolgozott anyagot a kerületi beosztáson belül megállapított 64 kisebb területi egység szerint, amivel népességünk társadalmi, vagyoni és demografiai viszonyainak felderítése és részleteiben való megismerése nagy lépéssel előbbre vitetett. Mindezek mellett úgy hisszük, hogy ha a népszámlálás eredményeinek közzététele későn történik is, ezzel mégis oly szükségletnek teszünk eleget, melyet kielégítenünk feltétlenül kell; mert egy népszámlálás eredményeinek közzététele nemcsak a pillanatnyi kíváncsiság kielégítését célozza, amely természetesen minél gyorsabb közlést követel, hanem alkalmat akar adni a nyert gazdag anyag részleteinek tanulmányozására és az ebből levont tanulságok értékesítésére, ami az anyag értékét hosszabb időn át biztosítja; hisszük tehát, hogy a gazdag anyagnak elkésített közzététele az abból nyerhető tanulságok értékét nem fogja csökkenteni, hanem hogy annak további vizsgálata székesfővárosunk népességéről való ismereteinket lényegesen gyarapítani fogja.

Megemlíjtjük végül, hogy a népszámlálás előkészítése és végrehajtása alólírt igazgató kezében volt, ki az anyag feldolgozását is vezette és e közlemény szövegét megírta.

Budapest, 1914. október hó közepén.

*Dr. Thirring Gusztáv,*  
ny. rk. egyet. tanár, igazgató.



## TARTALOMJEGYZÉK.

## Az 1906. évi népszámlálás eredményei.

	Oldal		Oldal
<b>I. Terület, utcák és viszonylagos népesség.</b>		A háztartások összetétele. Családi és agglomerált háztartások . . . . .	58*
Terület . . . . .	1*	Kevert háztartások. Albérlet és ágyrajrás . . . . .	61*
Utca és terek száma . . . . .	1*	A háztartások a családfő nemzetisége és vallása szerint . . . . .	65*
Viszonylagos népesség . . . . .	3*	A háztartások társadalmi rétegzése . . . . .	66*
<b>II. Épületek.</b>		<b>VI. A lakbérek.</b>	
Az épületek száma . . . . .	4*	Általános szempontok . . . . .	73*
Melléképületek . . . . .	5*	Lakbérkategóriák . . . . .	76*
Az épületek rendeltetése . . . . .	6*	Átlagos lakbérek . . . . .	76*
Az épületek falazata . . . . .	7*	Nemzetközi összehasonlítások . . . . .	87*
Tetőzet . . . . .	7*	A lakás nagyságának befolyása a lakbér magasságára . . . . .	84*
Vizzel való ellátás . . . . .	8*	A fizetett lakbérek abszolút összege . . . . .	87*
Úrülékek eltávolítása . . . . .	8*	Az albérlők és ágyrajárók lakbéréi . . . . .	88*
Az épületek magassága . . . . .	9*	<b>VII. Népesség.</b>	
Az épületek a lakosztályok és lakások száma szerint . . . . .	11*	Népesség növekedése . . . . .	92*
Az épületek nagysága szobáik száma szerint . . . . .	13*	A kerületek népessége . . . . .	99*
Az épületek lakásaik száma szerint . . . . .	14*	A nemek eloszlása . . . . .	100*
<b>III. A háztulajdon statisztikája.</b>		Korviszonyok . . . . .	101*
A házak megoszlása a tulajdonosok foglalkozása szerint . . . . .	17*	Hítfelekezetek . . . . .	104*
A háztulajdonosok . . . . .	23*	Nemzetiség . . . . .	108*
A háztulajdonosok foglalkozása . . . . .	23*	Testi és szellemi fogyatkozások . . . . .	115*
A háztulajdonosok lakóhelye . . . . .	26*		
A házbirtok mennyisége . . . . .	29*	<b>Az 1906. évi népszámlálás szervezete és keresztülvitele.</b>	
<b>IV. Lakások és lakásviszonyok.</b>		A népszámlálás előkészítése és keresztülvitele . . . . .	117*
A lakások száma . . . . .	31*	A Fővárosi Tanács határozata a népszámlálás tárgyában . . . . .	118*
A lakások megoszlása a helyiségek száma szerint . . . . .	32*	A népszámlálás terveze . . . . .	119*
A lakások fekvése . . . . .	34*	A katonai népesség összeírása . . . . .	126*
A lakosság eloszlása a rendes lakások nagysága szerint . . . . .	35*	Körlevél a kerületi elüljáróságokhoz . . . . .	126*
A lakosság eloszlása emeletek szerint . . . . .	36*	A számláló biztosok és revizorok kinevezése . . . . .	127*
A lakosság megoszlása a lakók száma szerint (lakottság) . . . . .	37*	Hirdetmény . . . . .	130*
Laksűrűség . . . . .	38*	A népszámlálási nyomtatványok szétosztási jegyzéke . . . . .	132*
Túlnépes lakások . . . . .	46*	A számláló járások beosztása . . . . .	133*
Rendkívüli háztartások és egyéb helyiségek . . . . .	48*	Az éjjeli menedékhelyek összeírása . . . . .	133*
<b>V. A háztartások összetétele.</b>		Utasítások a kerületi vezetők részére . . . . .	134*
Általános szempontok . . . . .	51*	A határidők meghosszabbítása . . . . .	137*
Konyha és cselédnélküli háztartások . . . . .	55*	Jelentés a munkálatok haladásáról . . . . .	138*
		A népszámlálással kapcsolatos egyéb összeírások . . . . .	139*
		A népszámlálás nyomtatványai . . . . .	145*

TÁBLÁZATOK.

	Oldal		Oldal
<b>I. Utcák és épületek.</b>		<b>III. Népesség.</b>	
1. Területi viszonyok . . . . .	3	28. A rendes lakások népességének megoszlása a lakások nagysága és fekvése szerint . . . . .	140
2. Utcajegyzék az épületek, lakások, lakrészek és lakók kitüntetésével . . . . .	4	29. A rendes lakások a lakók száma szerint . . . . .	146
3. Az épületek (beépített telkek) a melléképületek száma szerint. Összes épületek száma . . . . .	27	30. A rendes lakások a háztartás összetétele szerint . . . . .	164
4. Az épületek rendeltetésük szerint . . . . .	28	31. A rendes lakások a lakbér nagysága szerint . . . . .	174
5. Az épületek a falazat és tetőzet minősége szerint . . . . .	30	32. A rendes lakások a családfő hitfelekezete szerint . . . . .	190
6. Az épületek a vízzel való ellátás és az ürülékek eltávolításának módja szerint . . . . .	31	33. A rendes lakások a családfő nemzetisége szerint . . . . .	196
7. Az épületek magasságuk (emeletek száma) szerint . . . . .	32	34. A rendes lakások a családfő foglalkozása, ill. társadalmi állása szerint . . . . .	202
8. Az épületek a lakosztályok (lakások, üzletek, irodák stb.) száma szerint . . . . .	33	35. A lakások évi bérének összetevése az albérlők havi bérével . . . . .	224
9. Az épületek a lakások száma szerint . . . . .	34	36. A lakások évi bérének összetevése az ágyrajárók havi bérével . . . . .	226
10. Az épületek a szobák száma szerint . . . . .	36	37. Rendkívüli háztartások (intézetek) . . . . .	228
11. Épületek a lakók száma szerint . . . . .	38	38. Jelentékenyebb rendkívüli háztartások felsorolása . . . . .	230
12. Legnépesebb épületek kimutatása . . . . .	40	39. Az egyéb helyiségek fekvésük (emelet) szerint és a lakosság eloszlása emeletek szerint . . . . .	232
13. Az épületek a melléképületek száma szerint . . . . .	42	40. Az egyéb helyiségek a lakók száma szerint . . . . .	234
14. Az épületek a falazat és tetőzet minősége szerint . . . . .	49	41. Az egyéb helyiségek és lakóiknak részletezése a helyiségek természete szerint . . . . .	236
15. Az épületek a vízzel való ellátás módja szerint . . . . .	56		
16. Az épületek az ürülékek eltávolításának módja szerint . . . . .	59		
17. Az épületek a lakosztályok (lakások, üzletek, irodák stb.) száma szerint . . . . .	63		
18. Az épületek a lakások száma szerint . . . . .	70		
19. Az épületek a szobák száma szerint . . . . .	78		
20. Épületek a lakók száma szerint . . . . .	89		
21. A háztulajdon statisztikája . . . . .	100		
<b>II. Lakások.</b>			
22. A lakások főáttekintése minőségük és népességük szerint . . . . .	120	42. A nemek eloszlása. Polgári és katonai népesség . . . . .	241
23. A rendes lakások a helyiségek száma szerint . . . . .	122	43. Korviszonyok . . . . .	242
24. A rendes lakások fekvésük (emelet) szerint . . . . .	126	44. Óvó és tanköteles gyermekek . . . . .	248
25. A lakosság eloszlása a rendes lakások nagysága szerint . . . . .	128	45. Hitfelekezetek . . . . .	250
26. A lakosság eloszlása a rendes lakások fekvése (emelet) szerint . . . . .	132	46. Nemzetiségek . . . . .	256
27. A rendes lakások nagyságuk (helyiségek száma) és fekvésük (emelet) szerint . . . . .	134	47. Az egyéb nemzetiségek részletezése . . . . .	262
		48. Hitfelekezetek kor szerint . . . . .	264
		49. Nemzetiségek kor szerint . . . . .	265
		50. Hitfelekezetek nemzetiség és kerület szerint . . . . .	266
		51. Összes hitfelekezetek részletezése, összes nemzetiségek szerint . . . . .	275
		52. A háztartás összetétele . . . . .	278
		53. Hitfelekezetek a háztartás összetétele szerint . . . . .	284
		54. Nemzetiségek a háztartás összetétele szerint . . . . .	285
		55. Testi és szellemi fogyatékosok . . . . .	286
		56. Katonai népesség . . . . .	288

## I. Terület, utcák és viszonylagos népesség.

**Terület.** A székesfőváros *területe* 19.444·29 hektár, aminek nagyobbik fele 10.416·92 Ha. a Duna jobbpartjára, 9.027·37 Ha. pedig a Duna balpartjára esik. E terület 4<sup>0</sup>/<sub>o</sub>-át (783·02 Ha.-t) a Duna medre foglalja el; a szárazföldi területből 2.560·22 Ha. az úgynevezett beltelek, 16.101·05 Ha. pedig a kültelek területe.<sup>1)</sup>

Az egész területnek 8·15<sup>0</sup>/<sub>o</sub>-a, vagyis 1.638·38 Ha. utcaterület, miből 538·56 Ha. a beltelki, a többi pedig a kültelki területre esik.

**Utcaék és terek.** Az utcák és terek összes száma 1.532,<sup>2)</sup> a több kerületben közösen előforduló utcák leszámításával pedig 1396, miből 861 a beltelekre, 671 pedig a kültelekre esik. A 2. sz. táblázatunkban közölt utcajegyzékünk azonban még ennyi utcát sem mutat ki, még pedig azon okból, mivel számos oly utca és (kivált a kültelken) út van, melyben sem házak, sem lakók nem irattak össze, egyrészt mivel ezen utcákban házak nincsenek, másrészt pedig mivel az azokban esetleg létező házak, mint sarokházak más utcákban kerültek felvételre. Az utcák házaik és lakóik száma szerint a következőképpen oszlanak meg:<sup>3)</sup>

Házak száma szerint:

1—10 házzal . . . . .	743
11—30 „ . . . . .	312
31—50 „ . . . . .	115
50-nél több házzal . . . . .	47
házak nélkül . . . . .	315
összesen . . . . .	1.532

Lélekszám szerint:

1—200 lakóval . . . . .	608
200—500 „ . . . . .	217
500—1000 „ . . . . .	160
1000—1500 „ . . . . .	69
1500—2500 „ . . . . .	73
2500—5000 „ . . . . .	65
5000-nél több „ . . . . .	17
lakók nélkül . . . . .	323
összesen . . . . .	1.532

<sup>1)</sup> A bel- és kültelek fogalma a város régi (1867-ből való) fogyasztási vámvonalához van kötve, mely utóbbi azonban azóta ismételen kifelé tolatott, úgy hogy ma már nem fedi a területében változatlanul fenntartott bel- és kültelki részek közti határt. Egészben véve belteleknek tekintjük a fővárosnak jobban beépített városias részét, szemben az inkább falusias jellegű kültelekkel. L. részletesebben 1901. évi népszámlálási munkánk (XXXIII. sz. közlemény) I. kötetének 5. lapján.

<sup>2)</sup> Az utcáknak eddigi kiadványainkban kitüntetett száma jóval nagyobb volt azon okból, mivel a mérnöki hivatal a rendelkezésünkre bocsátott kimutatásokba eddig a még csak tervbe vett, de tényleg még ki nem épített utcákat is felvette, míg az 1906-ra vonatkozó s a tényleges viszonyoknak megfelelő kimutatás csakis a már tényleg megnyitott utcákat és tereket öleli fel.

<sup>3)</sup> Az itt közlendő adatok kerületenként vannak megállapítva, oly utcák tehát, melyek két vagy több kerületben fordulnak elő, mindegyik kerületben külön számítottak és így házaik és lakóik összes számánál kisebb létszámmal szerepelnek kimutatásunkban. Ez az oka annak, hogy Statisztikai Évkönyvünkben (IX. évf. 9. old.) közölt legnépesebb utcák jegyzékében, amelyben minden utca csak egyszer, tehát több kerületbe eső részleteik összevonásával szerepel, több a legnépesebb utcák száma, mint a fent közölt felsorolásban.

Az alábbiakban felsoroljuk a főváros területén létező legnépesebb utcákat jelenlegi népességük száma szerint, hozzácsatolva<sup>1)</sup> egyúttal az előző népszámlálások alkalmával nyert eredményeket is.

*A legnépesebb utcák a következők:*

	1880	1890	1900	1906
Üllői-út . . . . .	5.506	5.535	8.310	12.310
Király-utca . . . . .	9.559	10.050	10.918	10.842
Dob-utca . . . . .	8.062	8.742	9.362	9.873
Váci-út . . . . .	1.463	5.943	8.016	8.518
Hungária-körút . . . . .	—	965	4.697	7.771
Baross-utca . . . . .	2.228	2.357	6.532	7.420
Izabella-utca . . . . .	1.560	3.650	7.059	6.934
József-körút . . . . .	387	2.764	6.369	6.899
Rózsa-utca . . . . .	3.544	5.195	6.106	6.654
Szondy-utca . . . . .	2.877	3.895	5.867	6.637
Ráday-(Soroksári)utca . . . . .	4.807	5.661	6.208	6.505
Rákóczi-(Kerepesi)út . . . . .	5.879	5.498	7.368	6.371
Visegrádi-utca . . . . .	999	1.367	5.175	6.293
Thököly-(Csömöri)út . . . . .	769	3.233	6.439	6.190
Andrássy-út . . . . .	2.899	6.999	6.163	6.180
Dembinszky-utca . . . . .	—	44	4.969	6.054
Váci-körút . . . . .	5.811	5.980	5.964	5.978
Nefelejts-utca . . . . .	—	1.511	5.690	5.721
Csengery-utca . . . . .	2.857	4.275	5.760	5.630
Vörösmarty-utca . . . . .	1.246	2.725	5.508	5.555
Lajos-utca . . . . .	5.442	5.772	5.941	5.475
István-út . . . . .	217	1.109	4.969	5.391
Aréna-út . . . . .	320	1.121	3.497	5.274

A 2. sz. táblában az összes létező, benépesített utcák jegyzékét adjuk. Ezen tábla annyiban különbözik a régebben közölt hasonló tábláinktól, hogy míg amazokban minden utcára vonatkozólag csakis az épületek minősége és a népesség száma közöltetett, addig jelenleg az épületeknek magasság szerinti eloszlását, továbbá a lakások és az összes helyiségeknek részletes kimutatását is utcánként közöljük. Ez a kimutatás tehát nemcsak az utcák építési jellegéről, de azoknak lakásviszonyairól is világosan tájékoztató képet nyújt és így a város helyi viszonyainak megismerését lényegesen megkönnyíti. Munkánknek korlátolt terjedelme nem engedi, hogy ezen részletek tüzetes taglálásába belebocsátkozzunk s így csak a tábla gazdag anyagára utalunk.<sup>2)</sup>

<sup>1)</sup> Ezen összeállításra nézve meg kell jegyeznünk, hogy az előző népszámlálások alkalmával az utcák népessége csakis a polgári népességről állapított meg, míg a katonai népesség az utcajegyzékből teljesen hiányzott. 1906-ban összes táblázataink a polgári és katonai népességet együtt ölelve fel, az utcajegyzékbe is belefoglaltattuk a katonai épületek. Ez okozza azt, hogy az Üllői-út, melynek mentén ma nagy kaszárnyák és katonai kórházak vannak, most a legnépesebb utcaként szerepel, továbbá, hogy még néhány utca népessége lényegesen emelkedést tüntet fel.

<sup>2)</sup> Minthogy egy-egy utca képéhez azok a sarok- vagy átjáró házak is hozzátartoznak, amelyek esetleg egy másik utcában vették fel, amelyek azonban eddigi utcajegyzékünkben csakis a fő utcánál vették figyelembe, ezen táblázatban minden utca épületeinek száma kétféle alapon van megállapítva t. i. egyrészt az utcában létező összes épületek, másrészt azon épületek száma van kimutatva, amelyek tényleg ezen utcában vették fel. Innen van az, hogy utcajegyzékünkben számos oly utca szerepel, melyekben a házak ugyan ki vannak tüntetve, de a lakosság nincs.

**Viszonylagos népesség.** A főváros viszonylagos népessége, vagyis az egy-egy hektárra eső lélekszám az utolsó években ismét emelkedett, noha a népesség gyarapodásának meglassúbbodása folytán nem oly nagy mérvben, mint az előző évtizedben. A főváros egész területét tekintve, ma 41·6 lélek jut egy hektárra, de a jobbparti részeken csak 13·0, a balparton azonban 74·2. Az aránylag még gyéren népesített kültelekkel szemben (9·2 lélek egy hektárra) rendkívül sűrű a beltelek lakottsága, mely az egész fővárosra számítva 244·5 tesz, de a jobbpart 105·4 léleknyi népsűrűsége mellett a balpart átlaga 330·0 főre emelkedik, sőt a VII. és VIII. kerületben (458·9 és 422·1) még jóval magasabbra.

*Népsűrűség 1880—1906. hektáronként.*

	1880	1890	1900	1906
I. kerület . . . . .	4·6	5·9	6·9	9·0
II. „ . . . . .	127·3	32·9	41·3	42·9
III. „ . . . . .	7·4	8·8	11·2	12·4
Jobbpart . . . . .	7·8	9·3	11·0	13·0
IV. kerület . . . . .	340·8	373·0	314·6	335·7
V. „ . . . . .	57·8	66·1	95·5	107·3
VI. „ . . . . .	43·4	65·0	95·5	101·8
VII. „ . . . . .	37·5	53·2	136·7	145·7
VIII. „ . . . . .	150·4	288·0	403·8	422·1
IX. „ . . . . .	26·9	37·9	58·6	63·6
X. „ . . . . .	2·4	5·5	7·6	9·2
Balpart . . . . .	33·0	45·4	69·2	74·2
Budapest . . . . .	18·8	25·1	37·2	41·6
Beltelek . . . . .	130·9	170·7	237·0	244·5
Kültelek . . . . .	1·2	3·3	6·6	9·2

1906-ban az egyes kerületek népsűrűsége bel- és kültelek szerint részletezve, a következőkép alakult:

*Népsűrűség 1906-ban bel- és kültelek szerint.*

Kerület	Beltelek	Kültelek	Összesen
I. . . . .	64·2	3·6	9·0
II. . . . .	194·9	4·2	42·9
III. . . . .	124·9	2·0	12·4
Jobbpart . . . . .	105·4	3·1	13·0
IV. . . . .	335·7	—	335·7
V. . . . .	178·6	39·9	107·3
VI. . . . .	276·4	34·5	102·8
VII. . . . .	458·9	33·2	145·7
VIII. . . . .	422·1	—	422·1
IX. . . . .	279·0	10·6	63·6
X. . . . .	—	9·2	9·2
Balpart . . . . .	330·0	17·0	74·2
Budapest . . . . .	244·5	9·2	41·6

## II. Épületek.

**Az épületek száma.** Az 1906. évi felvétel a főváros területén 16.829 épületet állapított meg, vagyis 574-el többet, mint 1900-ban. Ez az emelkedés az előző évtizedek arányához viszonyítva, igen csekély és következménye annak a nagy gazdasági pangásnak, amely 1900 óta az egész főváros és így az építkezések fejlődését is lényegesen megakasztotta. Az 1906-ban összeírt épületek közt volt 14.958 lakóház és 1.871 egyéb épület. Az utóbbiak száma az előző évi adatokhoz képest feltűnően magas. Ennek oka abban rejlik, hogy 1906. évben különös súlyt helyezvén a lakásviszonyok felderítésére, a lakóházak és egyéb épületek megkülönböztetésében az eddiginél szigorúbb eljárást alkalmaztunk, minek folytán minden oly épületet, amely nem szolgált kizárólag lakás céljaul, az egyéb épületek közé soroltunk.

Az épületek kerületenkinti eloszlásából kitűnik, hogy az új építkezések legnagyobb része a balparti kerületekre, nevezetesen a VI., VII. és X. kerületekre esik, míg a többi kerületekben az emelkedés igen csekély, sőt a Belvárosban az épületek állománya 9-el apadt.

### *Az épületeknek kerületenkinti eloszlása:*

Kerület	1906		összesen	1900
	lakóház	egyéb épület		összesen
I.	2.418	145	2.563	2.531
II.	1.313	95	1.408	1.333
III.	1.944	156	2.100	2.069
Jobbpart	5.675	396	6.071	5.933
IV.	481	53	534	543
V.	672	139	811	804
VI.	1.987	324	2.311	2.161
VII.	2.125	245	2.370	2.297
VIII.	1.810	212	2.022	1.994
IX.	953	223	1.176	1.138
X.	1.255	279	1.534	1.384
Balpart	9.283	1.475	10.758	10.321
Budapest	14.958	1.871	16.829	16.254

Visszapillantva az 1869 óta elmult 36 évre, felismerhetjük, hogy a jobbparti kerületekben a házak száma átlag ötven százalékkal emelkedett, míg a balpart végösszegében a házak száma megkétszereződött, sőt egyes kerületekben, mint a VI. és VII.-ben háromszorosánál magasabbra is szökött fel. Nagyon erős az emelkedés a X. kerületben 1880 óta.

Az épületek száma volt:

Kerület	1869	1880	1890	1900	1906
I. . . . .	1.759	1.869	2.132	2.531	2.563
II. . . . .	1.119	1.087	1.194	1.333	1.408
III. . . . .	1.214	1.354	1.609	2.069	2.100
Jobbpart . . . . .	4.092	4.310	4.935	5.933	6.071
IV. . . . .	598	594	599	543	534
V. . . . .	360	494	565	804	811
VI. . . . .	673	1.105	1.596	2.161	2.311
VII. . . . .	700	1.295	1.716	2.297	2.370
VIII. . . . .	1.423	1.679	1.864	1.994	2.022
IX. . . . .	719	835	944	1.138	1.176
X. . . . .	1)786	436	847	1.384	1.534
Balpart . . . . .	5.259	6.438	8.131	10.321	10.758
Budapest . . . . .	9.351	10.748	13.066	16.254	16.829

A gyarapodás jelentékeny része a kültelekre esik, sőt ha pusztán csak a házak számát vesszük figyelembe, konstatálhatjuk, hogy 1880-tól 1906-ig<sup>2)</sup> a házak száma a beltelken 1641-el, a kültelken ellenben 4440-el emelkedett, vagyis ott 17·4, itt ellenben 338·2<sup>0</sup>/<sub>0</sub>-al. Ezek a számok a város erős extensív fejlődését tanúsítják, mely úgy a jobb, mint a balparton majdnem egyenlő mértékben lépett fel és különösen a VI. és III. kerületben volt rendkívül rohamos, amelyekben ugyanis a házak száma az 1880. évi állománynak 8—9-szeresére szökkent fel.

A kerületeknek bel- és külteki fejlődése a következő számokból ítélhető meg. A házak száma volt:

Kerület	B e l t e l e k				K ü l t e l e k			
	1880	1890	1900	1906	1880	1890	1900	1906
I. . . . .	1.473	1.417	1.367	1.228	396	715	1.164	1.335
II. . . . .	1.087	1.123	1.105	1.112	—	71	228	296
III. . . . .	1.301	1.442	1.586	1.609	53	167	483	491
Jobbpart . . . . .	3.861	3.982	4.058	3.949	449	953	1.875	2.122
IV. . . . .	594	599	543	534	—	—	—	—
V. . . . .	457	498	680	690	37	67	124	121
VI. . . . .	995	1.264	1.450	1.472	110	332	711	839
VII. . . . .	1.084	1.097	1.555	1.475	211	619	742	895
VIII. . . . .	1.679	1.864	1.994	2.022	—	—	—	—
IX. . . . .	777	855	971	946	58	89	167	230
X. . . . .	—	—	—	—	436	847	1.384	1.534
Balpart . . . . .	5.586	6.177	7.193	7.139	852	1.954	3.128	3.619
Budapest . . . . .	9.447	10.159	11.251	11.088	1.301	2.907	5.003	5.741

**Melléképületek.** Épület-statisztikánk alapját, úgy ahogy az a külföldön is többnyire el van fogadva, nem az egyes épületek képezik, hanem a *beépített telkek*; minden oly telkek tehát, amelyen több épület áll, pl. egy gyár melléképületeivel, vagy egy kórház vagy kaszárnya, mely 10—20 külön épületből áll, csak *egy* épület gyanánt vétetik figyelembe. A melléképületek számát és rendeltetését ugyan eddig is kitüntettük, de a beépített telkeknek a rajtuk álló egyes épületek szerinti megoszlása, mely az építkezési jelleg szempontjából igen fontos, eddig nem volt kitüntetve. Az 1906. évi összeírás

1) Az összes balparti kültelekkel együtt.

2) Minthogy 1869-ben a balparti kültelek kerületek szerint nem részleteztettek, ezen összehasonlításunkat csak 1880-al kezdhetjük meg.

alkalmával erre is kiterjesztettük figyelmünket és a 3. számú táblában kitüntetjük úgy a lakóházra, valamint az egyéb épületekre vonatkozólag, hogy köztük hány olyan épület van, amely csak egy épületből (tehát csak magából a főépületből) áll s hány olyan, amelyhez 1, 2, 3—5, 6—10, 11—15, 16—20 és 20-nál több melléképület tartozik. Ezeket az adatokat a 13. táblában a főépületek magasságával kapcsolatban is közöljük. Ezekből kitünik, hogy a főváros területén létező 16.829 beépített telek közül 14.073 olyan telek van, amelyen csak főépület áll,

1632 telken a főépület mellett még . . . . .	1 melléképület
482 " " " " " " . . . . .	2 " "
395 " " " " " " . . . . .	3—5 " "
97 " " " " " " . . . . .	6—10 " "
26 " " " " " " . . . . .	11—15 " "
7 " " " " " " . . . . .	16—20 " "
17 " " " " " " . . . . .	20-nál több melléképület áll.

A melléképületeknek összes száma kitesz 5797-et (ebből 3547 lakás céljaira, 2250 pedig egyéb célokra szolgál) úgy, hogy a fő- és melléképületek összes száma 22.626.

Természetes, hogy a több épülettel beépített telkek leginkább a város külső részeiben, a kültelkeken vannak, ahol egyrészt a nagy bérházépítőrendszer kevésbé divik, másrészt a gyári és egyéb külön célokra szolgáló és éppen ezen külön rendeltetésüknél fogva rendszerint nagyobb épületcsoportot alkotó egyéb épületek nagyobb számmal keletkeznek, mint a város belső részeiben. Így látjuk, hogy a több mint két melléképülettel bíró telkek száma a beltelken 156, a kültelken ellenben 386. Az egyes kerületek közül különösen az I., VI., VII. és X-ben, tehát azokban, amelyeknek nagy kültelkük van, gyakoriak ezen több épülettel beépített telkek.

**Az épületek rendeltetése.** Az épületeket rendeltetésük szerint két főcsoportra osztottuk, ú. m. lakóházakra (amelynek száma 14.958) és egyéb épületekre (számuk 1871). Az utóbbi csoportba foglaltuk mindazon épületeket, amelyek nem kizárólag lakásul, hanem valamely üzleti vagy közcélra szolgálnak, tehát az összes középületeket, templomokat, iskolákat, kórházakat, gazdasági, gyári, üzleti és kereskedelmi épületeket, katonai épületeket stb. Ezen épületekről a következő áttekintést nyújtjuk:

A királyi udvartartás épületei . . . . .	2
Közigazgatási épületek . . . . .	103
Katonai épületek . . . . .	61
Templomok és egyéb egyházi épületek . . . . .	90
Iskolák . . . . .	183
Kisdedővodák, árvaházak és gyermekmenhelyek . . . . .	53
Múzeumok, könyvtárak és tudományos intézetek . . . . .	28
Színházak és mulatóhelyek . . . . .	38
Kórházak, gyógyintézetek . . . . .	55
Fürdők . . . . .	16
Szegény- és menházak, menhelyek és szükségglakások . . . . .	27
Rendőrségi épületek . . . . .	16
Gazdasági épületek . . . . .	15
Gyári épületek . . . . .	375
Üzleti helyiségek, raktárak . . . . .	187
Vasúti épületek . . . . .	136
Szállodák, vendéglők . . . . .	70
Egyéb épületek . . . . .	416

Az épületeknek kerületenkinti eloszlása a 4. számú táblából tűnik ki. Az épületeknek falazat és tetőzet szerinti kimutatását az 5. számú tábla nyújtja.

**Az épületek falazata.** A falazat szerinti megoszlás az előző évekhez képest nem mutat lényeges változást. A vályog vagy sárból, továbbá fából vagy egyéb falazatból készült épületek számának örvendetes csökkenése mellett a kő- és téglá épületek száma erősen emelkedett, ami úgy általános, mint különösen tűzbiztonsági szempontból örvendetes haladásnak tekinthető. Az épületek falazatuk szerint jelenleg a következőképp oszlanak meg:

Kő vagy tégláépületek . . . . .	16.020	= 95·2%
Vályog, vagy sárépületek . . . . .	379	= 2·3%
Fa és egyéb falazatú épületek . . . . .	430	= 2·5%

A biztonsági szempontból kevésbé kielégítő vályog vagy sárépületek majdnem kizárólag a Duna jobbparti városrészekre és itt túlnyomó többségben a Tabán gellért-hegyi lejtőjére és Óbudára esnek, ahol a még ma is nagy számmal létező régi apró ház és viskó jelentékeny része nélkülözi a kő- vagy téglafalazatot. A város egyéb részeiben ily vályog, vagy sárépületek csakis elvétve, szórványosan fordulnak elő. Jobban megosznak a város egész területén a fa, vagy egyéb falazatú épületek, amelyek különösen a külteleken, ahol a nyaralók favázás rendszerű építkezése igen gyakori, fordulnak elő nagyobb számmal.

Hogy az egyes kerületekben az épületeknek mekkora részét teszik a szilárdan épült kő vagy tégláépületek és hogy ezen arány 1890 óta mikép változott, kitűnik a következő felsorolásból, melyben ezen épületek számát és az összes épületekhez való viszonyát tüntetjük ki:

Kerület	Ö s s z e s e n			S z á z a l é k o k b a n		
	1890	1900	1906	1890	1900	1906
I. . . . .	1.476	2.241	2.432	69·23	88·54	94·89
II. . . . .	900	1.204	1.379	75·38	90·32	97·94
III. . . . .	989	1.671	1.795	61·47	80·76	85·48
Jobbpart . . . . .	3.365	5.116	5.606	68·19	86·23	92·34
IV. . . . .	596	534	531	99·50	98·34	99·44
V. . . . .	5.40	763	775	95·58	94·90	95·56
VI. . . . .	1.524	2.087	2.181	95·49	96·57	94·37
VII. . . . .	1.635	2.200	2.325	95·27	95·78	98·10
VIII. . . . .	1.728	1.950	2.007	92·70	97·80	99·26
IX. . . . .	796	1.045	1.120	84·32	91·83	95·24
X. . . . .	761	1.326	1.475	89·85	95·83	96·15
Balpart . . . . .	7.580	9.905	10.414	93·22	95·97	96·80
Budapest . . . . .	10.945	15.021	16.020	83·77	92·42	95·19

**Tetőzet.** Az épületek tetőzete tekintetében megemlíthetjük, hogy felvételünk szerint a cseréptetős házak száma az 1900. évi összeíráshoz képest valamivel csökkent, míg a zsindelyes és deszkatetőzet mérsékelten, az egyéb tetővel borított házak száma pedig lényegesen emelkedett. Ezen épületek megoszlása ugyanis a következő volt:

	S z á z a l é k o k b a n		
	1891	1901	1906
Cseréptető . . . . .	9.895	13.470	13.185
Zsindely vagy deszkatető . . . . .	2.353	2.239	2.583
Egyéb tető . . . . .	818	545	1.061

A cseréptetős házak számának apadása csak látszólagos, amennyiben az előző felvételek alkalmával a palával borított házakat a cseréptetejűekkel együtt mutattuk ki, míg 1906-ban az utóbbiaktól elválasztva, az egyéb tetőzetű házak közé soroltattak, ami ez utóbbiak számának lényeges emelkedését érthetővé teszi.

**Az épületek vízzel való ellátása.** A fővárosi vízmű fokozatos kiterjesztése folytán évről-évre emelkedik a vízvezetékekkel ellátott épületek száma és csökken azon házak száma, amelyek házi vagy közkutakból kénytelenek vízszükségletüket fedezni. Jelenleg a város összes házállományának 82·3%-a van vízvezetékekkel ellátva, míg 1900-ban az ily házak száma csak 81·1%-ot tett. Az e téren mutatkozó haladás a következő adatokból ítélhető meg:

Vízvezetékekkel ellátott házak száma volt

1880-ban . . . . .	2.678 = 24·9%
1900-ban . . . . .	13.179 = 81·1%
1906-ban . . . . .	13.861 = 82·3%

Hogy a vízvezetékekkel el nem látott házak száma még ma is elég jelentékeny (2.968), ez onnan van, hogy a vízmű ma még nincs kiterjesztve a főváros egész területére, így nevezetesen a kültelek nagy része még vízvezeték nélkül van. A vízvezetékekkel el nem látott házaknak óriási többsége, több mint  $\frac{4}{5}$  része, tényleg a kültelekekre esik. A beltelkeken csakis 527 ily házat találunk, amelyeknek túlnyomó nagy száma a III. és I. kerületre esik, míg a város balparti részének beltelkén a vízműhöz hozzá nem kapcsolt házak csak szórányosan és ezek is a külső részekben fordulnak elő.

**Az ürülék eltávolítása** túlnyomó részben csatornák útján történik. Jelenleg 12.003 ház van csatornázva; 4.462 házból pöcegödör útján történik az ürülék eltávolítása, 364 házból pedig más módon. A csatornázatlan házak nagyobb része természetesen a kültelekekre esik, ahol nem kevesebb mint 3.567 ily ház iratott össze. A beltelkeken csatornázatlan házak leginkább a jobbparti részekben és itt kivált az I. és III. kerületben találhatók, míg a balparti kerületek beltelki részeiben az ürülék eltávolítása majdnem kivétel nélkül csatornák útján történik. Az e téren mutatkozó haladást leginkább úgy ítélhetjük meg, ha a beltelkeket vesszük szemügyre, miután a kültelek erős építkezése folytán ott természetesen nagyobb számmal keletkeznek ma is oly házak, amelyek az odáig még ki sem terjesztett csatornahálózatba be nem kapcsolhatók.

A beltelki házak közül csatornával bírt:

Kerület	1880	1900	1906
	s z á z	a l é k o k	b a n
I. . . . .	56·55	79·15	86·23
II. . . . .	66·78	95·11	96·94
III. . . . .	5·30	47·92	62·33
A jobbparton átlag . . . . .	42·17	71·29	79·05
IV. . . . .	95·02	97·42	100·00
V. . . . .	81·84	84·71	89·56
VI. . . . .	73·46	96·83	98·16
VII. . . . .	67·53	97·68	98·64
VIII. . . . .	75·82	95·49	95·60
IX. . . . .	72·83	92·79	96·72
X. . . . .	—	—	—
A balparton átlag . . . . .	75·98	95·00	96·79
Budapest (beltelek) átlag . . . . .	62·16	85·45	91·46

**Az épületek magassága.** Népszámlálási munkáinkban ismételten hangsúlyoztuk, hogy fővárosunk a földszintes házak sűrűsége tekintetében még mindig lényegesen elút a külföldi, kivált az osztrák, német és francia nagy városoktól, noha az építkezésnek rohamos és mindjobban nagyvárosivá való fejlődése mellett ez a jelleg évről-évre fokozatosan csökken és a magas építkezés előtérbe nyomulása szembetűnő. Mindamellett a főváros épületeinek nagyobbik fele (54·3%) még ma is földszintes. A főváros nagymérvű extenzív terjeszkedése folytán természetes, hogy a város külső részeiben ma is nagy számmal épülnek földszintes házak, aminek következtében a magasba való építkezés erős terjeszkedése dacára is a földszintes házak abszolút száma évtizedről-évtizedre lényegesen emelkedett. 1906-ban tapasztaltuk legelőször, hogy a földszintes házak abszolút számában az 1900. évi állományhoz képest csökkenés állott be, mely habár nem jelentékeny (a földszintes házak száma 30-al csökkent) mégis arról tanuskodik, hogy a város építkezési jellege lényegesen átalakuláson megy keresztül. Ezt a tapasztalatot megerősíti az egyemeletes házaknak az előbbi erős emelkedéshez képest most feltűnő csekély szaporulata, kivált azonban a magasabb épületek számának gyors emelkedése. Ennek következményeként látjuk, hogy míg 1890-ben a két emeletnél magasabb házak arányszáma csak 6·5% volt, addig ma az épületek állományának 17·1%-a tartozik ezen kategóriába.

Fővárosunk építkezési fejlődése és építkezési jellegének átalakulása a következő adatokból ítélhető meg:

a) Abszolút számokban

	1855	1869	1880	1890	1900	1906
földszintes	6.655	7.243	7.534	8.543	9.169	9.139
1 emeletes	1.206	1.358	1.911	2.435	2.708	2.816
2 „	450	550	772	1.077	1.835	1.929
3 „	108	182	460	779	2.181	2.418
4—5 „	5	18	71	83	333	462

b) Százalékokban

	1855	1869	1880	1890	1900	1906
földszintes	79·0	77·5	71·4	65·4	56·5	54·3
1 emeletes	14·3	14·5	17·7	18·6	16·7	16·7
2 „	5·3	5·9	7·2	8·2	11·3	11·5
3 „	1·3	1·9	3·9	5·9	13·4	14·4
4—5 „	0·1	0·2	0·7	0·6	2·1	2·7

Nagyon természetes, hogy az egyes kerületek építkezési jellege lényegesen különböző és hogy ennek az évek folyamán való átalakulása sem nem egyenlő, sem nem egyenletes. A magasba való építkezés különösen a balparti kerületekben foglalt nagy tért és csakis a legújabb időben terjedt át Buda egyes részeire is. A jobbparti kerületek általában még ma is túlnyomólag földszintes házakból állanak és ebben a tekintetben a X. kerületet kivéve, más kerület nem is hasonlítható velük össze. A földszintes házak maximumát ugyanis a III-ik (88·8%) és a X-ik (84·8%) kerületben találjuk, míg ezeknek aránya az I. és II. kerületben csak 60—65%, a Ferencvárosban 54·6%, a többi kerületben pedig fokozatosan csökken, úgy hogy a Belvárosban már csak 26 ház, vagyis az

épületek 4·9%-a földszintes. A földszintes épületeknek ezen kerületenkint mutatkozó nagy eltéréssel szemben úgy látjuk, hogy az egyemeletes épületek eloszlása tekintetében sokkal kisebb mérvűek az ingadozások, úgy hogy a minimum (7·8% a III. kerületben) és a maximum (24·9% a II. kerületben) közti ingadozás aránylag csekély. Sokkal eltérőbb azonban a kerületeknek építkezési jellege a magas építkezés tekintetében, ahol már a két-elemeletes házak tekintetében igen nagy a különbség (a III. kerületben 1·9, a X-ben 2·2, a IV-ben ellenben 30·3%), a három és több emeletesek tekintetében azonban még sokkal nagyobb. A szélsőségek itt is egyrészt Kőbányán (0·5%) és Óbudán (1·1%) másrészt a Lipótvárosban (49·7%) és a Belvárosban (49·0%) találhatóak, amely két utóbbi kerületben a nagyvárosi építkezési mód, t. i. a három és több emeletes házak gyakorisága már majdnem túlsúlyra jutott, sőt a kétemeletes házak tekintetében tényleg már erősen uralkodik.

Az egyes kerületek építkezési fejlődésének feltüntetésére az alábbi összefoglalásban kimutatjuk egyrészt a földszintes, másrészt a három és több emeletes házak gyakoriságát százalékokban kifejezve 1880-tól 1906-ig.

Kerület	Földszintes épületek aránya :				3 és több emeletes épületek aránya :			
	1880	1890	1900	1906	1880	1890	1900	1906
I. . . . .	74·6	74·1	69·5	65·8	0·5	0·2	2·9	4·5
II. . . . .	73·1	73·7	60·6	60·2	1·7	1·6	6·5	6·6
III. . . . .	95·1	98·3	92·9	88·8	—	—	0·2	1·1
Jobbpart . .	81·9	81·9	75·6	72·4	0·4	0·5	3·1	3·9
IV. . . . .	9·6	8·7	7·4	4·9	26·1	23·8	43·1	49·0
V. . . . .	25·7	24·2	18·9	20·2	33·8	36·6	41·7	49·7
VI. . . . .	62·1	51·8	36·3	37·6	8·3	16·0	28·9	28·5
VII. . . . .	66·8	52·5	38·2	35·6	2·8	5·9	24·4	27·0
VIII. . . . .	75·7	68·1	44·7	44·3	2·3	4·2	21·2	23·0
IX. . . . .	80·4	73·8	57·2	54·6	1·7	2·9	14·7	17·9
X. . . . .	86·7	93·4	87·4	84·8	0·2	0·3	0·2	0·5
Balpart . . .	64·8	57·3	45·4	44·1	7·5	10·5	22·1	24·6
Budapest . .	71·4	65·4	56·4	54·3	9·6	6·5	15·4	17·1

Igen nagy eltéréseket tapasztalunk az építkezési jelleg tekintetében a város bel- és kültelkei közt. Míg az utóbbiakban az épületeknek több mint  $\frac{4}{5}$  része földszintes, addig a beltelki épületeknek alig több mint  $\frac{2}{5}$ -de földszintes. Rohamosan csökken a kültelkeken a magasabb épületek száma. Csakis a lakóházakat véve figyelembe, azt látjuk ugyanis, hogy míg az egyemeletes házak száma a beltelkeken 1.653 és a kültelkeken 742, addig 1.484 beltelki kétemeletes ház mellett a kültelken csak 134 illet, 2.220 beltelki háromemeletes ház mellett pedig a kültelken csak 88 illet találunk. Akad azonban a kültelken 8 négyemeletes, sőt 1 ötemeletes ház is.

Azok a részletes adatok, melyeket a 7. számú táblában az épületek magasságáról bel- és kültelkek és az egyes kerületek kisebb területi egységei szerint közlünk, igen érdekesen világítják meg a város különböző részének építkezési jellegét. Ezuttal először közöljük az erre vonatkozó adatokat a kerületnek kisebb területi egységeiről is és ezen adatokból láthatjuk, hogy ugyanazon kerületen belül, sőt ugyanazon kerület beltelki részein belül is mily nagy eltérések vannak az építkezési jelleg tekintetében. A statisztikának eddig nem volt módjában, hogy ezeket a helyi eltéréseket kimutassa. Ezeknek

megismerése nélkül pedig a kerületről nyújtott kép inkább schematikus értékű, sem mint a konkrét viszonyoknak megfelelő. Hogy mily lényeges eltéréseket találhatunk ugyanazon kerületen belül, erre csak néhány példát hozunk fel, nem lévén módunkban, hogy az összes részletek tüzetes tárgyalásába belebocsátkozzunk. Ha pl. összehasonlítjuk az I. kerület várbeli részét a Krisztinavárosi részekkel, vagy ha a Lipótvárosnak a nagy körúton belüli részét az azon kívül eső területtel, vagy ha a Józsefvárosnak a nagy körúton belüli eső részét a közvetlen hozzá csatlakozó nagykörúton kívüli részekkel hasonlítjuk össze, mindenütt oly nagy eltéréseket találunk ezen kerületek építkezési jellemben (s ezzel együtt járnak természetesen a népesség társadalmi tagozódásának különbségei is), aminőknél nagyobbakat még két különböző város közt sem képzelhetünk. A kerületi átlagban ezek az eltérések természetesen elmosódnak s így a kép, amelyet a statisztika nekünk az egész kerületről vagy annak bel- vagy kültelki részeiről nyújt, a tényleg fennálló konkrét különbségeket egyáltalában nem tünteti fel.

**Az épületek a lakosztályok és lakások száma szerint.** Az 1900. évi népszámlálás alkalmával a házakat a lakások száma szerint is kimutattuk, 1906-ban ezenkívül még a lakosztályok száma szerint is kiténtettük az épületeket. Ezen kimutatás azért látszott szükségesnek, mivel nagy számmal lévén üzletek, irodák és más helyiségek, melyek nem lakás céljára adtak ki, az épületeknek tisztán csak lakásaik száma szerinti kimutatása nem adhatna azok nagyságáról teljesen kimerítő képet. Lakosztálynak tekintettük a házak mindazon helyiségeit, melyeknek külön bérlőik vannak tekintet nélkül arra, hogy azok lakásul vagy egyéb célokra szolgálnak.

A fővárosban az épületek lakosztályaik száma szerint következőképp oszlanak meg:

	Lakóház	Egyéb épület	Összesen
1 lakosztállyal bíró ház . . . . .	1.837	537	2.374
2—3 „ „ „ . . . . .	2.948	360	3.308
4—5 „ „ „ . . . . .	1.917	260	2.177
6—10 „ „ „ . . . . .	2.672	367	3.039
11—20 „ „ „ . . . . .	2.662	183	2.845
21—50 „ „ „ . . . . .	2.626	118	2.744
51—100 „ „ „ . . . . .	289	36	325
100-on felüli „ „ „ . . . . .	7	10	17

Látható tehát, hogy aránylag legnagyobb számmal vannak azon épületek, amelyek 2—3 lakosztályból állanak s hogy a 6—10, 11—20, 21—50 lakosztályt tartalmazó házak is igen számosak s majdnem egyenlő arányban fordulnak elő. Természetes, hogy a város egyes részei közt ebben a tekintetben is igen nagy különbség észlelhető, így pl. egyfelől a jobboldalon, másfelől a kültelkeken sokkal gyakoribbak a kisebb házak, mint a baloldalon vagy a beltelkeken. Ha pedig a kerületek egyes kisebb részeit közelebbről vizsgáljuk, láthatjuk, hogy egyes kerületekben, pl. az V., VI., VII., VIII. és IX. kerület belső részeiben vannak oly területek, ahol a hatnál kevesebb lakosztályból álló házak száma elenyésző csekély.

Az épületeknek a lakások száma szerint való megoszlása természetesen némileg eltérő eredményeket mutat, mivel a nem lakás céljaira szolgáló helyiségek figyelmen kívül való hagyásával kevesebb soklakású, ellenben több kevéslakású házat fogunk találni. Minthogy ez a szempont kivált lakóházakra nézve bír fontossággal, alábbiakban csak ezeknek lakásaik száma szerint való megoszlásáról fogunk beszélni.

A 14.958 lakóház a lakások száma szerint következőképp oszlik meg:

1 lakással bíró házak száma . . . . .	2.147 = 14·35%
2 " " " " . . . . .	1.828 = 12·22 "
3 " " " " . . . . .	1.342 = 8·97 "
4 " " " " . . . . .	1.089 = 7·28 "
5 " " " " . . . . .	864 = 5·78 "
6—10 " " " " . . . . .	2.671 = 17·86 "
11—20 " " " " . . . . .	2.638 = 17·63 "
21—30 " " " " . . . . .	1.377 = 9·21 "
31—50 " " " " . . . . .	671 = 4·49 "
51—100 " " " " . . . . .	326 = 2·18 "
101 felül " " " " . . . . .	5 = 0·03 "

A házaknak körülbelül fele most is oly kis épület, amelyben legföljebb öt lakás van. A 6—20 lakást magában foglaló, tehát közép nagyságú házak száma 5.309; a 21—50 lakással bíró nagy házak száma 2.038, végül az 50 lakásnál többet tartalmazó legnagyobb házak száma 331. Az 1900. évi állapothoz képest feltűnő nagy ezen utóbbi kategóriába tartozó házak száma, amely az akkor talált 197-hez viszonyítva közel 70%-nyi emelkedésnek felel meg.

Az egyes kerületek közt e tekintetben fennálló különbségek jellemzésére alább felsorolást közlünk, mely a házkategoriák megoszlását tünteti fel. Lényegileg ezek a viszonyok ugyanolyanok, mint 1900-ban voltak, miért is tüzetesebb taglalásukról ez alkalommal lemondunk. Szükségesnek tartjuk azonban, hogy néhány szót mondjunk a házaknak lakosztályaik száma szerinti megoszlásáról, tekintettel a házak magasságára, amely szempontot eddig egyáltalában nem vehettük figyelembe, minthogy a lakások száma az épület magasságával egybevetve nem dolgoztatott fel. Nagyon természetes, hogy a kevés lakású házak legnagyobb számban a földszintesek közt vannak, ellenkezőleg mennél magasabbak a házak, annál több köztük a sok lakású, így pl. a csak egy lakást tartalmazó házak a földszintes házaknak negyedrészt teszik, de már az egyemeleteseknek alig 3%-át, a még magasabbak közt már csak egyes oly kivételes eseteket találunk, ahol a 3—4 emeletes házakban csak egy lakás van kimutatva, kétségkívül azért, mivel a háznak legnagyobb részét üzleti vagy hivatali helyiségek foglalják el. A házaknak illetően megoszlása a következő felsorolásból ítélhető meg:

	L a k ó h á z a k							E g y é b é p ü l e t e k							Főösszeg			
	földszintes	1	2	3	4	5	megl. nélk.	együtt	földszintes	1	2	3	4	5		6	megl. nélk.	együtt
		emeletes								emeletes								
1	1.776	44	5	6	4	—	2	1.837	447	27	5	3	—	—	—	55	537	2.374
2—3	2.458	463	23	2	2	—	—	2.948	229	89	32	5	1	—	—	4	360	3.308
4—5	1.451	341	103	18	4	—	—	1.917	97	89	58	10	4	—	2	—	260	2.177
6—10	1.693	586	242	132	19	—	—	2.672	92	115	102	42	10	2	2	2	367	3.039
11—20	743	606	540	674	95	4	—	2.662	31	349	62	28	10	2	—	1	183	2.845
21—50	100	335	649	1.299	234	9	—	2.626	13	45	32	12	7	5	3	1	118	2.744
51—100	5	18	55	174	37	—	—	289	4	6	13	9	1	2	1	—	36	325
101—	—	2	1	3	1	—	—	7	—	1	7	1	1	—	—	—	10	17
Összesen . . .	82.26	2.395	1.618	2.308	396	13	2	14.958	913	421	311	110	34	11	8	63	1.871	16.829

Az épületek nagysága szobáik száma szerint. A főváros egész területén létező épületek szobaszáma 1900—1906 közepéig 279.016-ról 290.206-ra emelkedett. A házaknak átlagos szobaszáma tehát jelenleg 17·3, míg 1900-ban 18·4 volt. A mutatkozó csekély csökkenés egyrészt onnan van, hogy az utolsó hat évben főleg csak kisebb, kevés szobát tartalmazó házak épültek, amelyek a házak átlagos szobaszámát lenyomták, másrészt azonban arra is vezethető vissza, hogy a helyiségeknek szigorúbb megkülönböztetése folytán az irodai vagy hivatali célokra szolgáló helyiségeket, melyek ez előtt a szobák közé foglaltattak, most ezekből kihasítva, külön mutattuk ki.

A lakóházaknak szobáik száma szerint való megoszlását a következő felsorolás tünteti fel:

	1890	1900	1906
1—5 szobával bíró épület . . . . .	4.730	5.621	5.021
6—10 „ „ „ . . . . .	3.036	3.255	3.350
11—20 „ „ „ . . . . .	2.399	2.555	2.569
21—50 „ „ „ . . . . .	1.984	3.215	2.853
51—100 „ „ „ . . . . .	568	1.159	2.095
100-nál több „ „ „ . . . . .	91	116	465
szoba nélküli <sup>1)</sup> . . . . .	258	333	—

Az épületek állományában beálló változások könnyebb áttekintése kedvéért a házaknak szobáik száma szerinti százalékos eloszlását kimutatjuk az utolsó négy népszámlálás éveiről. Eszerint volt (százalékokban):

	1880	1890	1900	1906
1— 10 szobával bíró épület . . . . .	66·27	60·57	55·02	49·71
11— 50 „ „ „ . . . . .	30·37	34·47	36·95	33·88
51—100 „ „ „ . . . . .	3·00	3·34	7·49	13·56
100-nál több szobával bíró épület . . .	0·36	0·62	0·54	2·85

A felsorolt adatokban az összes épületeknek megoszlására terjeszkedtünk ki, helyesebb képet nyerünk azonban, ha tisztán csak a lakóházakat vesszük figyelembe, amikor is a következő eredmény mutatkozik.

A házak közt volt:

	%		%
1— 2 szobás . . . . .	1.710 = 11·43	41— 50 szobás . . . . .	697 = 4·66
3— 5 „ . . . . .	2.611 = 17·46	51—100 „ . . . . .	2.028 = 13·56
6— 10 „ . . . . .	3.115 = 20·83	101—150 „ . . . . .	355 = 2·37
11— 15 „ . . . . .	1.488 = 9·94	151—200 „ . . . . .	48 = 0·32
16— 20 „ . . . . .	900 = 6·02	201—300 „ . . . . .	18 = 0·12
21— 30 „ . . . . .	1.102 = 7·37	301— „ . . . . .	5 = 0·03
31— 40 „ . . . . .	881 = 5·89		

Az előző évekkal összehasonlítva, az egyes kerületek építkezési jellege csak keveset változott meg, kivált pedig a III. kerületben, ahol az épületek legnagyobb része ma is kicsi, tíznél kevesebb szobát tartalmazó ház. A balparti kerületekben, különösen a VI—IX. kerületekben a kis házak fogyása már szembetűnőbb s ezzel karöltve jár a nagy épületek rohamos terjeszkedése.

<sup>1)</sup> T. i. oly épületek, melyekben lakás céljaira szolgáló szobák nincsenek.

A lakóházak magasságával kapcsolatban a következőkép oszlanak meg a házak szobáik száma tekintetében:

	földsz.	1 em.	2 em.	3 em.	4 em.	5 em.	Megj. nélkül	Összesen
1— 2 szobával . . . . .	1.656	29	5	10	8	—	2	1.710
3— 5 „ . . . . .	2.493	106	8	3	1	—	—	2.611
6— 10 „ . . . . .	2.622	464	22	6	1	—	—	3.115
11— 15 „ . . . . .	920	508	54	6	—	—	—	1.488
16— 20 „ . . . . .	341	430	103	23	3	—	—	900
21— 30 „ . . . . .	153	504	339	93	13	—	—	1.102
31— 40 „ . . . . .	29	219	387	223	22	1	—	881
41— 50 „ . . . . .	4	85	281	300	26	1	—	697
51—100 „ . . . . .	8	47	405	1.383	177	8	—	2.028
101—150 „ . . . . .	—	2	12	243	98	—	—	355
151—200 „ . . . . .	—	—	2	14	30	2	—	48
201—300 „ . . . . .	—	1	—	4	13	—	—	18
301— „ . . . . .	—	—	—	—	4	1	—	5
Összesen . . . . .	8.226	2.395	1.618	2.308	396	13	2	14.958

**Az épületek lakóik száma szerint.** A főváros rohamos építkezése az épületek állományát lényegesen megváltoztatta s ezen változás az épületek *lakottságában* is pragnáns kifejezést nyer. A nagy házak építésének fokozódása folytán az *egy* házra eső átlagos lakószám gyorsan és következetesen emelkedik; jutott ugyanis egy épületre: <sup>1)</sup>

1869-ben . . . . .	29-98 lélek
1880-ban . . . . .	33-55 „
1890-ben . . . . .	37-67 „
1900-ban . . . . .	44-15 „
1906-ban . . . . .	47-05 „

amely összeállításból látható, hogy a házak lakottsága az utolsó évtizedekben mind nagyobb mértékben fokozódott, jeléül annak, hogy az újabb építkezések folytán mind sűrűbekké váltak a népes, nagy házak. Hogy ez az átalakulás nem volt egyforma valamennyi kerületben, nagyon természetes és az építkezésnek ezen kerületek szerint változó fejlődése élénk kifejezést nyer az alábbi felsorolásban, melyből kiténik, hogy ma a IV—IX. kerületekben átlag legnépesebbek a házak (50—72 lakóval épületenként), míg a többi kerületekben egy-egy épület átlagos lakottsága 20 s 27 között ingadozik. Ha azonban figyelembe vesszük, hogy 26 év alatt mennyire változtak meg a viszonyok, akkor a leg-erősebb sűrűsödést a VIII. és IX. kerületben találjuk, melyekhez még a VII. és I. kerület csatlakoznak, mint olyanok, melyekben a házak lakottsága legalább 50%-kal fokozódott.

<sup>1)</sup> A számítás a tényleges népesség alapján történt, még pedig az 1880—1900. évekre — melyekben a katonaságnak kerületenkénti eloszlását nem ismerjük — csak a polgári, az 1906. évre az össznépeesség figyelembe vételével. A katonaságnak figyelembevétele 1906-ban a lakottsági számokat nem lényeg-telenül változtatja meg.

Az egyes kerületek házainak átlagos lakottsága volt:

	1880	1890	1900	1906
I. . . . .	14·40	15·89	17·97	21·07
II. . . . .	22·26	24·47	26·15	27·53
III. . . . .	18·23	18·25	18·25	20·04
Jobbpart . . . . .	17·58	18·74	19·86	22·20
IV. . . . .	48·66	46·84	44·22	50·34
V. . . . .	68·20	68·18	62·36	70·58
VI. . . . .	51·34	55·47	61·39	62·60
VII. . . . .	48·07	52·33	69·09	71·65
VIII. . . . .	38·11	49·53	67·66	70·18
IX. . . . .	36·27	45·18	58·45	64·47
X. . . . .	20·19	23·47	23·27	26·09
Balpart . . . . .	44·23	49·17	58·04	61·06
Budapest . . . . .	33·55	37·67	44·10	47·05

Hasonlóképen érdekes az épületek eloszlása a lakosság kategóriái szerint. Ilyen adataink 1880 óta vannak, azzal az eltéréssel, hogy az 1880. év adatai csak a lakóházakra vonatkoznak, a többi éveké pedig az összes épületekre. Ezekből az adatokból már most kiderül, hogy az elmúlt 26 év alatt a legkisebb, csak 1—5 embertől lakott épületek aránya (az összes épületekhez) alig változott, ellenben csökkent a 6—50, embertől lakott házak aránya, míg a népesebb házak aránya lényegesen fokozódott. Az erre vonatkozó abszolút és százalékos adatok a következők:

Épületek száma:	Abszolút számokban				Százalékokban			
	1880	1890	1900	1906	1880	1890	1900	1906
Lakó nélkül . . . . .	146	327	688	684	1·4	2·5	4·2	4·0
1—5 lakóval . . . . .	1.257	1.573	2.066	1.985	12·2	12·0	12·7	11·8
6—10 „ . . . . .	1.806	2.032	2.385	2.540	17·5	15·6	14·7	15·1
11—20 „ . . . . .	2.267	2.580	2.948	2.976	22·0	19·8	18·1	17·7
21—50 „ . . . . .	2.731	3.484	3.586	3.662	26·6	26·7	22·1	21·8
51—100 „ . . . . .	1.443	2.022	2.477	2.644	14·0	15·5	15·2	15·7
101—200 „ . . . . .	556	874	1.704	1.813	5·4	6·6	10·6	10·8
201—300 „ . . . . .	70	130	314	381	0·7	1·0	1·9	2·3
301—400 „ . . . . .	8	29	62	91	0·1	0·2	0·4	0·5
400-on fölül „ . . . . .	7	15	24	53	0·1	0·1	0·1	0·3
Összesen . . . . .	10.291	13.066	16.254	16.829	100·0	100·0	100·0	100·0

Ha ezen viszonyokat a házak magasságával kombinálva vesszük szemügyre, — amit csak 1906-ról tehetünk meg, mert a régiebb népszámlálások erre nem terjeszkedtek ki, — úgy azt látjuk, hogy a földszintes házak zömében csak 3—30 ember él, az egyemeletes házak közt már nagy számmal vannak olyanok, melyekben 10—100 egyén lakik, a kétemeletes házak zöme az 50—150 egyéntől lakott, a három és több emeletes házakban pedig túlnyomólag 50—200 ember él.

Az egyes kerületek között e tekintetben nagy eltérések vannak s ezek a különbségek a parti részekben is kifejeződnek; van ugyanis lakóház:

	S z á z a l é k o k b a n			
	a jobbparton	a balparton	jobbpart	balpart
Lakatlan . . . . .	189	43	3·33	0·46
1—10 lakóval . . . . .	2.365	1.442	41·67	15·53
11—50 „ . . . . .	2.580	3.572	45·46	38·48
51—100 „ . . . . .	417	2.127	7·36	22·92
101—200 „ . . . . .	102	1.648	1·79	17·75
Több . . . . .	22	451	0·39	4·86
Összesen . . . . .	5.675	9.283	100·00	100·00

Látható tehát, hogy a legkevésbé népes, tehát legkisebb házak, a jobbparton majdnem háromszor oly gyakoriak, mint a pesti oldalon. A közép nagyságú (11—50 lakóval bíró) házak arányában csekély a különbség, viszont a népesebb házak a balparton sokkal gyakoribbak, már 51—100 lakóval háromszorta, azonfelül tízszerre oly gyakoriak, mint a jobbparton. Ezek a viszonyok a két partrészt rányomják saját külön bélyegüket, mely a két részt élesen megkülönbözteti egymástól. Még nagyobbak az eltérések természetesen az egyes kerületekben, de e részletek tárgyalásába itt nem bocsátkozhatunk.

### III. A háztulajdon statisztikája.

A főváros épületstatisztikája, noha már évtizedek óta kiterjeszkedik az épületek mindennemű közérdekű viszonyaira, egy tekintetben mégis hiányos volt, amennyiben t. i. a háztulajdon statisztikáját nem ölelte fel. Szükségtelen hangsúlyoznunk, hogy ha általában mindenütt, úgy kiváltkép a nagyvárosban fontos érdekek fűződnek azon kérdéshez, hogy a nagy várost alkotó házak ezrei, amelyek a sok százezerfőnyi népességet magukba fogadják, kiknek a tulajdonában vannak s hányan vannak azok a birtokosok, akik a főváros nagy háztömegét tulajdonukul tekinthetik. Ez a statisztika nemcsak a birtok, tehát a vagyonosodás szempontjából érdekes, de kétségkívül fontos társadalmi szempontból is, mert éppen a nagy városban érint kiváló közérdeket az a kérdés, hogy egyes társadalmi osztályok, főleg pedig a szegényebb néprétegek, mennyiben rendelkeznek saját otthonnal s mennyiben kényszerülnek arra, hogy idegen házakban keressenek hajlékot. De fontos ez a kérdés azért is, mert feltehető, hogy ily nagy város háztömegének bizonyos része oly tulajdonosok kezében van, akik nem is Budapesten, hanem az ország különböző részeiben, sőt esetleg idegen államokban laknak, amely esetekben tehát a budapesti házak egész jövedelme olyan idegen lakók, vagy éppen külföldi honosok élvezetébe megy át, akik a fővárosi tulajdonuk után élvezett járadékaik ellenében — a köteles adón kívül — tán semmivel sem járulnak a főváros érdekeinek emeléséhez.

Ezek a szempontok érleltették meg bennünk azt az eszmét, hogy az 1906. évi népszámlálás keretében a háztulajdon statisztikájának megalapozását is megkíséreljük. Ez annál inkább látszott érdemes kísérletnek, mivel a háztulajdon statisztikája nemcsak nálunk, de a külföldön is még nagyon elhanyagolt állapotban van és erre vonatkozó felvételek még ma is nagyon ritkák.<sup>1)</sup> Meglepő ez már azért is, mivel az épületstatisztikának éppen ezen részéhez annyi közérdekű és gyakorlati jelentőségű kérdés fűződik, melyeknek megismerését elsősorú fontosságú szükségletnek tekinthetjük.

Az 1906. évi budapesti népszámlálás tehát kedvező alkalomként kínálkozott a háztulajdon kérdésének vizsgálatára. E célból minden egyes Házi Gyűjtőíven megkérdeztük az épület tulajdonosának vezeték- és keresztnévét, foglalkozását vagy állását és lakását, (utóbbi tudakolva kerület, utca és házsorszám szerint, a Budapesten kívül lakó tulajdonosokra vonatkozólag pedig a község, megye és esetleg ország megjelölésével). Ezzel meg volt a lehetősége annak, hogy a főváros területén létező összes házakat tulajdonosaik foglalkozása szerint részletezhessük, egyúttal megállapítva azt is, hogy az egyes foglalkozási csoportok körébe tartozó tulajdonosok hány lakóházat vagy egyéb

<sup>1)</sup> L. A budapesti háztulajdon című tanulmányomat a „Városi Szemle“ 1909. évi 3. számában (217—235. l.), ahol a háztulajdon statisztikájának mai állapotát tüzetesen kifejtettem.

épületet nevezhetnek magukénak, továbbá, hogy ezek mikép oszlanak meg egyes kerületek szerint és mennyi az ezen házakban összeírt lakás, szoba és lakó (egyén). Ezen feldolgozással azonban, melyet közvetlenül a Házi Gyűjtőívek alapján végezhattünk el, még csak a házaknak tulajdonosaik szerinti megoszlását nyertük, de nem nyertük meg a háztulajdonosok statisztikáját, sem lakóhelyük, sem pedig a tulajdon gyanánt bírt házak száma szerint. Hogy ezt elérhessük, az összes Házi Gyűjtőíveket a háztulajdonos neve (illetve jogi személyeknél minősége) szerint csoportosítottuk, és amidőn így az egy-egy háztulajdonos birtokában levő különböző házak gyűjtőívei együvé kerültek, ezeket külön lajstromokba vezettük be olyformán, hogy minden egyes háztulajdonos (legyen az akár fizikai, akár jogi személy) egy-egy ily lajstromot nyert, melybe a háztulajdonos nevéen, foglalkozásán és lakásán kívül egyenkint be volt vezetve a tulajdonában levő minden egyes épület, a benne foglalt lakások, szobák és lakók számával együtt. Ez a művelet épenséggel nem volt nehézségek híján, mert a háztulajdonos azonosságának megállapítása (a természetesen sűrűn előforduló hibás név-, foglalkozás- és lakásbeírások okozta zavarok miatt) sokszor csak nehezen, tömérdek helyszíni tudakozódás alapján történhetett meg. Ha a kezdet ezen nehézségei miatt talán nem is sikerült az anyagot minden tévedéstől mentesíteni, az anyag az eszközölt felülvizsgálat után mégis elég megbízhatónak tekinthető, mindenesetre azonban olyannak, amely első ízben lehetővé teszi, hogy a budapesti háztulajdon megoszlásáról statisztikai alapon szólhassunk.

A háztulajdon statisztikája eszerint, miként az említettekől látható, két részre oszlik :

1. a házak statisztikájára, részletezve azokat a háztulajdonosok foglalkozása szerint,
2. a háztulajdonosok statisztikájára.

Mindkét rész igényt tarthat érdeklődésünkre, de a dolog természeténél fogva a második rész az, amely a háztulajdon megoszlásának kérdését éleesebben világítja meg és a társadalmi viszonyokba mélyebb bepillantást enged.

### A házak megoszlása a tulajdonosok foglalkozása szerint.

Az 1906. évi népszámlálás a főváros házainak összes számát 16.829-ben állapította meg, melyek közül 14.958 lakóház, 1.871 pedig egyéb oly épület, mely egyáltalában nem, vagy csak másodsorban szolgál lakás céljaira. Az összes épületeknek túlnyomó nagyrésze, t. i. 14.858 ház, vagyis 88·3% fizikai személyek kezében volt, míg 1.971 épület, vagyis 11·7% jogi személyek tulajdonát képezte. A jogi személyek tulajdonát képező épületek száma feltűnően nagy, kivált összehasonlítva Bécs városával, ahol a házaknak csak jóval csekélyebb része, t. i. mindössze csak 1.455 ház, vagyis csak 4·7% van jogi személyek kezében. A fizikai személyek tulajdonát képező házaknak jóval kisebb aránya (Budapesten csak 88·3%, Bécsben ellenben 95·3%)<sup>1)</sup> kétségkívül összefügg népessé-

<sup>1)</sup> Összehasonlítva Budapest viszonyait néhány külföldi várossal, a következő eredményre jutunk :

	Budapest (1906)	Bécs (1900)	München (1900)	Drezda (1900)
Összes házak száma . . . . .	16.829	30.796	14.088	11.737
Ezek közül jogi személyeké . . . . .	1.971	1.455	1.487	1.194
fizikai személyeké . . . . .	14.858	29.341	12.601	10.543

Az összes házak közül tehát (százalékokban) :

Jogi személyek tulajdona . . . . .	11·7	4·7	10·6	10·2
Fizikai személyek tulajdona . . . . .	88·3	95·3	88·4	89·8

güinknek jóval nagyobb szegénységével, mely a házépítést és szerzést sokkal kisebb mértékben engedi meg magánosok részére és kivált az új házak építését nagy mértékben utalja át a részvénytársulatok, testületek és általában a társulás útján létrejött jogi személyek munkakörébe, melyek — miként építkezési statisztikánkból is kiviláglik — Budapest építkezésében tényleg igen nagy szerepet játszanak, és amelyek a magán-építkezésre nehezedő kölcsönök súlyánál fogva — köztudomás szerint — gyakran tulajdonosává válnak az eredetileg magánegyénektől épített házaknak. Feltűnő különösen, hogy ezen épületeknek majdnem fele nem ezen jogi személyek céljaira szolgáló hivatalos vagy üzleti épület, hanem csakis gyümölcsöző befektetés céljából épített lakóház, ami ismét megerősítést nyer építkezési statisztikánk azon adataiban, melyek a jogi személyek által végzett lakóház építkezések nagyságát tüntetik fel. Ezek szerint például 1906-ban az összes építési költségeknek 22·5 százaléka esett jogi személyek építkezéseire, de a 10,412.050 koronára rúgó ezen összegből nem kevesebb, mint 6,512.500 korona, vagyis a lakóházak építésére fordított egész összegnek 16·3 százaléka tisztán lakás céljaira létesített házak költségére esik. Ilyen, jogi személyek tulajdonát képező lakóházakban nem kevesebb, mint 16.315 rendes lakás találtatott 43.781 szobával és 109.183 lakóval, úgy, hogy látni való, hogy a lakosságnak több mint nyolcadrésze ily jogi személyek házaiban lakik. Ezen jogi személyek hivatalos vagy üzleti céljaira szolgáló épületek száma 1.091, míg a tulajdonukban nem kevesebb mint 880 lakóház találtatik. Ezek a házak nagy méreteik és lakásaik nagy száma által tűnnek ki, mert míg a magántulajdonokban levő házakra átlag 10 lakás jut, a jogi személyek tulajdonát képező lakóházakban ennek kétszerese az átlag. Az alább közölt tábla tanúsága szerint kivált a részvénytársulatok és egyesületek kezében vannak igen nagy, bérkaszárnyszerű épületek, amennyiben ugyanis a részvénytársulatok tulajdonában levő 341 lakóházban 7.455 lakás, az egyesületek tulajdonában levő 72 lakóházban 1.687 lakás találtatik, vagyis az első kategóriában házankint átlag 21·9, a másodikban 23·4 lakás.

Felemlítjük még, hogy a jogi személyek kezében levő összes épületek közül 951 képezi az állam és városi hatóságok tulajdonát (ebből 589 a székesfővárosé); egyház-községek és egyházi hatóságok 166, alapítványok 40, részvénytársulatok 588, szövetkezetek 32, ipartestületek 15, egyesületek 173 házzal bírnak, a fennmaradó néhány épület az ügyvédi, ipar- és kereskedelmi kamara, tőzsde és betegsegélyező pénztárak közt oszlik meg.

A jogi személyek tulajdonát képező épületek kerületenkinti megoszlása természetesen nem jár együtt sem a kerületek népességének számával, sem az épületekével; aránylag legtöbb ily épületet az V. és VI. kerületben találunk (az előbbiben az összes épületeknek 24%-a, az utóbbiban 13%-a ilyen épület); a többi kerületekben ez az arány jóval kisebb, valamennyi közt legkisebb a II. és VIII. kerületben.

A fizikai személyek tulajdonát képező épületek száma 14.858, ezeknek túlnyomó része (14.078) lakóház és aránylag kevés (780) az egyéb célra szolgáló épület. Ha ezen épületeknek tulajdonosaik foglalkozása szerinti megoszlását tekintjük, azt látjuk, hogy itt kiváltképp két foglalkozási főcsoport lép annyira előtérbe, hogy az összes épületeknek több mint kétharmada ezekbe esik. Ugyanis az ipar- és forgalomhoz tartozó foglalkozásúak tulajdonában nem kevesebb, mint 5.244 házat számláltunk, de még ennél többet, t. i. 5.682-öt a vagyonából élő népesség kezében. Látható tehát, hogy a budapesti háztulajdonosoknak körülbelül egyharmada oly elemekből áll, amelyek házaik jövedelméből vagy egyéb vagyonukból élnek. Igen erősen szerepelnek a háztulajdonosok közt az ipar-forgalmi foglalkozások is: az iparosok nem kevesebb mint 3.015, a kereskedők 1.507, a közlekedéssel foglalkozók pedig 714 házat bírnak tulajdon gyanánt. Ezek

mellett a közszolgálati foglalkozások csoportjához tartozók is nem kevesebb mint 2.117 házat mondhatnak magukénak és feltűnően nagy az őstermeléssel foglalkozó háztulajdonosok száma is. Nem szabad azonban szem elől téveszteni, hogy a háztulajdonosok foglalkozása itt lakóhelyükre való vonatkozás nélkül állapított meg és így ezen kategóriában oly háztulajdonosok is szerepelnek, akik Budapesten kívül laknak.

Az eddig felsorolt foglalkozási ágakon kívül fenmaradó kereseti csoportok természetesen jóval kisebb arányban szerepelnek a háztulajdonban, így a véderőhöz tartozók 112 házzal, de még a legszerényebb sorsú napszámosok és munkások kezében is találunk 249 házat, túlnyomó részt a budai kerületekben és különösen Óbudán, amelyek kivétel nélkül apró, csak 1—2 szobás házak, mindössze alig harmadfél ezer lakóval.

Az alább közölt táblázatban ezek az adatok a foglalkozási főbb csoportok szerint vannak kitüntetve, de munkánk táblás részében (21. sz. tábla) egyes foglalkozási ágak szerint is kimutatjuk a háztulajdonost, részletezve 187 különböző foglalkozási ágat. Ezen részletek elemzésébe itt nem bocsátkozhatunk, néhány jellemző adat felemlítését azonban mégis szükségesnek tartjuk.

Az *őstermelő* népesség 943 házat bír, melyek 20 kivételével mind lakóházak. Ebben a csoportban is fellép házbirtokos gyanánt a szegényebb sorsú népelem, még pedig oly nagy arányban, hogy e házaknak csak alig felét (436) látjuk a vagyonosabb földbirtokosok kezében és ezek túlnyomó részben nagy bérházak, nem kevesebb mint 6.341 lakással s ezekben harmincezer lakóval. Az épületek másik fele ellenben oly szegényebb sorsú földművesek, kertészek és egyéb őstermelők kezében van, akik többnyire apró, csak 2—3 lakásból álló házakat tekinthetnek tulajdonuknak. Ez utóbbiak egnagyobb része a jobbparti kerületekre, ezenkívül Kőbányára és VI. és VII. kerület külső területeire esik, tehát szemmel láthatólag mind oly házak, amelyekben a gazdálkodók maguk laknak és amely házakat foglalkozásuk gyakorlásának szinte nélkülözhetetlen előfeltételeiül kell tekintenünk, míg a földbirtokosok háztulajdonának eloszlása keresetükkel semmiképen nincs arányban, nem is hozható velük kapcsolatba, minthogy ezeknél tényleg nem is foglalkozásuk üzésére szolgáló épületekről, hanem gyümölcsöző befektetés céljából szerzett bérházakról van a legtöbb esetben szó.

Az *ipari foglalkozáshoz* tartozók 3.015 házat bírnak tulajdon gyanánt, amelyeknek túlnyomó része, körülbelül  $\frac{9}{10}$ -része önálló iparosokra esik, akiknek 2.666-ra rúgó épületei közül 232 kifejezetten ipari célra szolgál, míg az ipari alkalmazottak tulajdonában levő 349 ház, egynek kivételével, mind csakis lakás céljaira használtatik. Itt is nagy a különbség az önálló iparosok és az alkalmazott személyek házai közt: utóbbiak túlnyomó részben csak néhány lakást magában foglaló kisebb házak, míg az önálló iparosok épületei közt igen sok a nagy bérház.

E helyen arra szorítokozunk, hogy csak azon ipari ágakat soroljuk fel, amelyeknek tulajdonosai nagyobb számmal bírnak házakat. Ezek az iparágak a következők:

Szállodás és korcsmáros . . . . .	454 házzal
Építési vállalkozó . . . . .	358 "
Mészáros és hentes . . . . .	218 "
Asztalos, esztergályos és butorgyáros . . . . .	118 "
Pék . . . . .	94 "
Sör-, szesz-, szikvíz- és pezsgőgyáros . . . . .	92 "
Kő-, agyag-, üveg- és porcellángyáros . . . . .	80 "
Festékgyáros, forrástulajdonos . . . . .	73 "
Gazdasági gépgyáros, vaggongyáros . . . . .	71 "
Cipész . . . . .	69 "
Lakatos és vasesztergályos . . . . .	68 "
Szabó . . . . .	67 "
Kávés . . . . .	56 "
Kocsigyáros . . . . .	50 "

Az ipari alkalmazottak közt a háztulajdonosok természetesen sokkal csekélyebb mérvben fordulnak elő, aránylag legtöbb házuk van a gépészeknek és lakatosoknak (31—32), ácsoknak (26) és kőműveseknek (24); ezek között azonban alig van olyan, kinek egynél több háza volna. Érdekes, hogy az itt felsort alkalmazottak összesen 112-re rugó épületeinek túlnyomó nagy része (81) a jobbpartra és ennek is a zöme (67) a III. kerületre esik. Úgy látszik, hogy itt túlnyomó részben oly házakról van szó, amelyeket az említett építőipari alkalmazottak, mint benszülött családok sarjai, családi tulajdon gyanánt szüleiktől örökölték. Felmerülhet ugyan az a feltevés, hogy ezen kerületekben a telek olcsóbsága és az egyszerűbb építkezési mód teszi lehetővé a szegényebb sorsú iparosoknak a ház megszerzését; ennek azonban ellentmond az a tény, hogy az ipar körében alkalmazott tisztviselők, akikre nézve az említett előnyök szintén fennállanak, már korántsem mutatnak oly nagy mérvben hajlamot a budai kerületekben való letelepedésre, hanem sokkal egyenletesebben oszlanak el a város különböző kerületeiben. Az a jelenség, hogy az ipari alkalmazottak tulajdonát képező 349 ház közül nem kevesebb mint 130 esik Óbudára és még 88 a másik két budai kerületre, mindenesetre feltűnő és alig magyarázható másként, mint a fentemlített feltevés alapján.

Hogy az ipari foglalkozású néposztályok közül melyek körében találjuk a legnagyobb házakat, erre nézve a házakban levő lakások és szobák száma adhat némi képet. Ha a legnagyobb házakat, vagyis azokat vesszük szemügyre, amelyekre átlag tíznél több lakás esik, úgy a malomtulajdonosok, konzervgyárosok, építési vállalkozók és — ami nagyon meglepő — a pálinkamérők lépnek előtérbe. Ha azonban a szobák száma szerint állapítjuk meg a ház nagyságát ami mindenesetre helyesebb mérték, úgy azt látjuk, hogy a húsznál több szobával bíró házak legnagyobb számmal a következő foglalkozású iparosok kezében vannak: malomtulajdonosok (a szobák átlagszáma 62), konzervgyárosok (44 szoba), építési vállalkozók (33), sör-, szesz- és pezsgőgyárosok, szabók, fehérneműgyárosok, papírgyárosok, könyvkötők, festékgyárosok és forrás-tulajdonosok.

Mélyebb bepillantást nyerünk azonban, ha az egyes kereseti ágak tulajdonát képező házak lakásviszonyaira térünk át. A népszámlálásnak idevonatkozó táblázata kimutatja ugyanis a háztulajdonos foglalkozásának részletezésével a szobák és benlakóik számának szembeállítását által ezen házak lakásviszonyait s az erre vonatkozó adatok arról tanuskodnak, hogy a laksűrűség legnagyobb azon házakban, amelyek bőriparosok és szíjgyártók, cipészek, mészárosok és hentések, kőművesek, kövezők, korcsmárosok, de kiváltképp pálinkamérők kezében vannak. Úgy látszik, hogy az utóbbi foglalkozási ág jár legnagyobb mértékben együtt a lakásoknak túlságos, szinte megengedhetetlen mértékben való kihasználásával.

A kereskedelmi foglalkozások tulajdonában összesen 1.507 ház van amiből 1.314 önálló kereskedők, 193 pedig az alkalmazott segédszemélyzet birtoka. Nagyjában itt is az iparosokéhoz hasonló viszonyokat találunk, de mégis azzal a különbséggel, hogy a kereskedők házai aránylag ugyan több lakást foglalnak magukban, de ezen lakások szobaszáma jóval kisebb, minnek következtében e házakban a laksűrűség jóval magasabb, mint az iparosok házaiban. Jutott ugyanis:

	Iparosok házaiban	Kereskedők házaiban
1 házra lakás . . . . .	7·7	9·6
1 házra szoba . . . . .	17·2	15·8
1 lakásra szoba . . . . .	2·2	1·7
1 szobára lakó . . . . .	2·1	2·9

Ezek a különbségek igen élénken világítják meg a különböző társadalmi rétegek tulajdonában lévő házakban uralkodó lakásviszonyokat. Látjuk, hogy mennyivel kedvezőtlenebbek e viszonyok a kereskedők tulajdonát képező házakban, amelyek tehát kétségkívül szegényebb néprétegek elhelyezésére szolgálnak, mint az iparosoknak nagyobb kényelemmel épített és inkább kedvezőbb vagyoni viszonyok közt élő osztályok használatára szánt házaik. Ezek a különbségek még élesebben tűnnek ki, ha az egyes kereseti ágak részletezésére megyünk át. Így igen nagy laksűrűséget látunk a szatócsok és vegyeskereskedők házaiban, ahol egy-egy szobára 3-nál több lakó jut. Hasonlóképp nagy a laksűrűség a közlekedéshez tartozó foglalkozási ágak (összesen 714 ház) egy-némelyikének, mint p. o. a vasúti- és postaszolgák, altisztek, bérkocsitulajdonosok, fuvarosok és szállítók házaiban.

A közszolgálatok és szabadfoglalkozások tulajdonában mindössze 2.117 ház van; az ide tartozó egyes ágak közül mint érdekesebbeket felemlítjük a következőket:

állami tisztviselők . . . . .	356 házzal
fővárosi „ . . . . .	110 „
fővárosi díjnokok és altisztek . . . . .	20 „
ügyvédek . . . . .	387 „
tanárok és tanítók . . . . .	228 „
orvosok . . . . .	245 „
magánhivatalnokok . . . . .	147 „

Adataink szerint az ügyvédek kezében vannak a legnagyobb és legnépesebb házak, mert 387-re rugó házaikban nem kevesebb mint 12.762 szoba van, míg pl. az állami tisztviselőknek majdnem ugyanakkora házállományában csak 7.698 szoba található. Nagy házakat bírnak az orvosok is, mert noha a tulajdonukat képező házak száma egyharmaddal kevesebb (245) mint az állami tisztviselőké, mégis jóval több lakás (8.437) foglaltatik bennök. Általában véve nagyon kedvezők az értelmiségi keresetek épületeinek lakásviszonyai, egy lakásra itt átlag 2:7 szoba és egy szobára csak 1:8 lakó jut s utóbbi arány egyes ágaknál még jóval kedvezőbben alakul.

A házaknak túlnyomó nagy része, t. i. 5.682 *magánzók és háztulajdonosok*, tehát olyan néposztályok kezében van, melyeknek úglátszik leginkább a háztulajdon biztosítja megélhetésüket. Ezen házak közt találjuk a legnagyobb számmal a nagy bérkaszárnnyakat, a sűrűn népesített lakásokat. Nem kevesebb mint 63.887 lakás van ezen házakban, átlag tehát 11:2 lakás jut egy házra, tehát oly magas szám, minőt egyik csoportnál sem találtunk. A lakottság ezekben ugyan alacsonyabb, mint a kereskedők házaiban, mert ezen nagy bérházakban találjuk természetesen nagyrészt azon kedvezőbb elrendezésű és kényelmesebb lakásokat, amelyeket a társadalom középrétegei foglalnak el. Ezen házakban nem kevesebb mint 155.927 szoba van és ezekben 322.510 ember él, vagyis a főváros összes népességének kétötöd része.

Végül a házaknak még egy kategóriájáról kell szólnunk, azokról, amelyek *nap-szamosok* kezében vannak. Ezek száma, noha magában véve nem nagy, mégis érdekességre tarthat igényt. 249 ily ház iratott össze, melyeknek négyötöde a budai részre és ebből 157 a III. kerületre esik. E házak túlnyomó részben kicsinyek; egyre-egyre alig jut 1—2 lakásnál és 2—3 szobánál több; ezekben vannak a legkisebb lakások, mert a szobák száma (616) alig haladja meg a lakások (563) számát: a lakottság azonban magasabb, mint bármely más kategóriánál, t. i. 4 lélek jut egy-egy szobára.

Megemlíttük végül, hogy 121 ház *szolgáknak*, 347 pedig *nyugdíjasoknak* a birtokában van. Ez utóbbiak nagy előszeretettel keresik fel a budai kerületeket, hol nem kevesebb, mint 186 ily házat találunk és ebből 99-et az I. kerületben. A szolgák tulajdonában levő házaknak túlnyomó része is ezen kerületekre esik. Úgy látszik, hogy a szerényebb igényű és vagyontalan néposztályok szívesebben vonzódnak a budai kerületekhez, ahol könnyebben tehetnek szert egy-egy családi vagy kisházra, mint a főváros balparti részében, melynek nagyvárosias jellegű, túlnyomóan nagyobb és költségesebb épületei és drága telekárái mellett a családi házak létesítése ki van zárva, vagy csak a legjobb módú társadalmi rétegek privilégiumává kezd válni.

### A háztulajdonosok.

A háztulajdonosok kérdése tekintetében első sorban az a kérdés merül fel, hogy *hány tulajdonos* kezében vannak a fővárosi házak; továbbá, hogy *kik azok* s hány háztulajdonos kerül ki minden *egy-egy foglalkozási ágból*? harmadsorban felmerül az a kérdés, hogy a budapesti háztulajdonosok *mekkora része lakik itt Budapesten* és hányan vannak oly *idegen helyen lakók*, akik budapesti háziurak; végül negyedszer válaszolnunk kell arra a kérdésre, hogy a házak mikép oszlanak meg a háztulajdonosok közt számra nézve, illetve, hogy hány háztulajdonosnak van egy vagy egynél több, és utóbbi esetben hány háza?

Az 1906. évi népszámlálásból kiderült, — ami egyébként természetes, — hogy a háztulajdonosok száma jóval kisebb a házak számánál, amennyiben 16.829 épülettel szemben csak 11.602 háztulajdonos találtatott. Ezen háztulajdonosok közül 388 a jogi személy, 11.214 pedig fizikai személy.

A jogi személyek közt van: a magyar szent korona, a magyar kir. államkincstár, az osztrák államkincstár, a m. kir. honvédkincstár, a cs. és kir. katonai kincstár, a m. kir. államvasutak, Budapest székesfőváros, Pest-Pilis-Solt-Kiskun vármegye, Kecskemét városa, 9 hitfelekezet egyházközségei, 19 alap és alapítvány, az ügyvédi kamara, a keresk. és iparkamara, a tőzsde, 209 részvénytársaság, 23 szövetkezet, 11 ipartestület, 2 betegsegélyező pénztár és 103 különböző egyesület.

Az itt felsorolt jogi személyek közül azonban csak 339 székel a főváros területén; 11 jogi személy (közülök 10 részvénytársaság) Pest vármegye területén, 19 Magyarországon egyéb részeiben, 11 Ausztriában, 3 Németországban, 4 Nagybritanniában és 1 az Egyesült-Államokban székel.

A 388 jogi személy közül 247-nek csak 1 háza van, 64-nek 2, 27-nek 3, ötvennek pedig 3-nál több háza van. Ezek közül 21-nek tíznél több háza van.

Nagyobb érdeklődésre tarthatnak számot azon adatok, melyek a magánháztulajdonosokra vonatkoznak. Összesen 11.214 fizikai személy iratott össze mint háztulajdonos, nem tekintve azon eseteket, melyeknél egy-egy ház több tulajdonos birtokában van, amely esetekben is statisztikánkban mindig csak *egy* tulajdonos vétetett figyelembe, még pedig az első helyen említett főtulajdonos; ezt az eljárást annál is inkább kellett követnünk, mivel számos esetben a sokféle megosztó háztulajdonban részesülő összes egyének számát megállapítani is alig lehetett volna. Az említett háztulajdonosok közül 9.972 egyedül bírta a házat (köztük 2.630 nő), míg 1.242 esetben két vagy több tulajdonos osztozott a ház birtokában, mely utóbbi esetek közt 301 esetben nő volt a főtulajdonos.

A háztulajdonosoknak *nem* szerinti eloszlása sok tekintetben érdekes. Figyelmen kívül hagyva a több tulajdonos kezében levő házakat, ahol természetesen a különböző nemű és korú tulajdonosok vegyülése miatt lehetetlenné válik e kérdés pontos vizsgálata, úgy látjuk, hogy mindazon foglalkozási ágakban, amelyek valamely határozott keresethez vannak kötve, a férfitulajdonosok vannak igen nagy többségben és csak az eseteknek mintegy tizedrészében képezik a házak az illető foglalkozási ágakban önállóan kereső nők, vagy a kereső férfiak női családtagjainak tulajdonát. Egészen megváltozik azonban ez az arány a vagyonukból élőknel, ahol 1.552 férfival szemben 1.956 nő szerepel mint háztulajdonos, ami úgy látszik, arra utal, hogy nagy számmal vannak olyan özvegy asszonyok, akik férjeik elhalálása után háztulajdonukból tartják fenn magukat és olyan nők, akik szülőiktől örökölték a házbirtokot.

Ha már most a magánháztulajdonosoknak foglalkozás szerinti megoszlását vesszük szemügyre, úgy itt is azt látjuk, hogy azok két főcsoporton belül tömörülnek, t. i. a vagyonukból élők és az ipar-forgalom csoportjában. Az előbbi csoportban 4.087, a másokban 3.964 háztulajdonost találunk, a kettő együtt tehát a házbirtokosoknak 72 százalékát egyesíti magában; ezek mellett még a közszolgálatok és szabadfoglalkozások csoportja is tekintélyes számmal, t. i. 1.660 háztulajdonossal van képviselve; 720-ra rúg az őstermelő háztulajdonosok száma, 246-ra a napszámosoké s 84-re a véderőhöz tartozó háztulajdonosoké; végül még 453 egyéb foglalkozású egyén szerepel a háztulajdonosok sorában.

Ha közelebről tekintjük a háztulajdonosok foglalkozását, úgy azt látjuk, hogy az *őstermelők* közt nagyobb számmal vannak az olyan szegényebb sorsú háztulajdonosok, minők földművesek, kertészek és egyéb őstermelők, akiknek kis házukra foglalkozásuk gyakorlása szempontjából van szükségük. Az ily foglalkozásúaknak természetesen ott van házuk is, ahol őstermelő foglalkozásukat üzik; így a földművesek majdnem kizárólag a III-ik kerületben, a kertészek a budai kerületekben, az Erzsébetvárosban és Kőbánya külső részeiben, az egyéb őstermelők Kőbányán és általában a külteleken találhatók, míg a vagyonosabb földbirtokosok és a nagybirtokosok, kik természetszerűleg nincsenek földbirtokukhoz kötve, mindenütt laknak, tehát oly kerületekben is, minők a IV-ik és VIII-ik, amelyek területén mezőgazdasági birtok egyáltalában nincs, ellenkezőleg igen csekély számmal laknak épen azokban a kerületekben, melyekben, mint a Ferencvárosban, Kőbányán és a budai kerületekben, mezőgazdasági művelésre alkalmas nagy kiterjedésű területek vannak. Látható tehát ebből, hogy a háztulajdon kérdése tulajdonképen két szempontból képezheti vizsgálatunk tárgyát. Az egyik esetben a háztulajdon a foglalkozás gyakorlásának egyik nélkülözhetlen kelléke (p. o. a szegényebbsorsú földműveseknél és kertészeknél, akik földjükön kénytelenek lakni), a másik esetben a háztulajdon csak mint gyümölcsöző befektetés szerepel oly vagyonukból élő földbirtokosok részéről, akiknek földbirtokai a város területének külső részeiben vagy a város határán kívül vannak és így voltaképen Budapestén való tartózkodásukkal közvetlen kapcsolatba sem hozhatók. Ez utóbbi körülményből magyarázható meg az is, hogy a földbirtokosok kezén levő budapesti házak jelentékeny része oly egyének tulajdona, akik nem Budapesten, hanem az ország különböző részeiben laknak. A 290 földbirtokos közül, ki Budapesten házat bir, csak 182 lakik Budapesten, 20 Pest-Pilis-Solt-Kiskúnmegyében, 78 Magyarország legkülönbözőbb részeiben, 8 Ausztriában, egy Olaszországban és egy Nagybritanniában. Az összefüggés tehát a foglalkozás gyakorlása és a házbirtok közt egyetlen foglalkozási ágnál sem oly kifejezetten szembetűnő, mint az őstermelésnél. Egyes iparágaknál ugyan még szintén együtt jár az ipar gyakorlása a bennlakás szükségességével, de már a kereskedelmi foglalkozásoknál ez a kapcsolat sokkal csekélyebb

mérvű, míg a közszolgálati ágaknál majdnem teljesen megszűnik. Ez okból ezen foglalkozási ágaknál a háztulajdonosoknak kerületenkinti eloszlása sem tűntet fel oly érdekes jelenséget, mint a földbirtokosoknál.

Az *iparnál*, melyből 2.223 háztulajdonos kerül ki, különösen ami az önálló iparosokat illeti, azokban a kerületekben találjuk a legnagyobb számokat, amelyek nagy népességük és élénkebb üzleti forgalmuknál fogva oda vonzzák az iparosokat, így kivált az V., VII. és VIII. kerületekben; az ipari alkalmazottak ellenben inkább a város olyan kerületeiben laknak, ahol az élet olcsóbb, így a III., II. és I. kerületekben.

Az egyes iparágak közül csak azokat említjük fel, amelyekben legnagyobb számmal találunk háztulajdonosokat. Ezek az önálló iparosok közül a következők:

Szállodás és korcsmáros . . . . .	356 háztulajdonos
Építési vállalkozó . . . . .	172 "
Mészáros és hentes . . . . .	165 "
Asztalos, esztergályos, bútorgyáros . . . . .	90 "
Pék . . . . .	74 "
Szabó . . . . .	60 "
Lakatos és vasesztergályos . . . . .	60 "
Cipész . . . . .	59 "
Kő-, agyag-, üveg- és porcellángyáros . . . . .	53 "

Az ipari alkalmazottak között a legtöbb háztulajdonos a következő ágakban fordul elő:

Ipari tisztviselő . . . . .	98 háztulajdonos
Lakatos és vasesztergályos . . . . .	31 "
Gépész és szerszámgyártó . . . . .	30 "
Kőműves . . . . .	24 "
Ács . . . . .	24 "

A *kereskedelem* körében 1.129 háztulajdonost találunk, köztük 964 önálló kereskedőt és 165 alkalmazottat. Az önálló kereskedők közül a legtöbb háztulajdonos a következő ágakban szerepel:

Élelmiszer és fűszerkereskedő . . . . .	191 háztulajdonos
Szatócs . . . . .	97 "
Divat- és rövidárúkereskedő . . . . .	93 "
Mezőgazdasági termékekkel kereskedő . . . . .	73 "
Fa- és szénkereskedő . . . . .	60 "

A kereskedelmi alkalmazottak közt a háztulajdonosok majdnem kizárólag a tisztviselők köréből kerülnek ki. 106 takarékpénztári és egyéb pénzügyintézeti tisztviselőn, 29 biztosítási intézeti tisztviselőn és 21 egyéb kereskedelmi tisztviselőn kívül mindössze csak 9 egyéb alkalmazott, segéd stb. találtatott, akinek saját háza van.

A közlekedés körébe tartozó foglalkozási ágak 606 háztulajdonossal szerepelnek. Legszámosabbak a fuvarosok és szállítók (150), bérkocsisok (132), gőzvasúti tisztviselők (117), posta- és táviratistvistviselők (61). A foglalkozás és a háztulajdon közti kapcsolat közöttük éles formában csakis a bérkocsitulajdonosoknál ismerhető fel, akiknek túlnyomó része (104) a VII., VIII. és IX. kerületekben bír házat, tehát a város oly részeiben, ahol a jutányos lótartás inkább válik lehetségessé. A hajózási alkalmazottak majdnem kizárólag a jobbparti kerületekben telepedtek meg, míg a fuvarosok és szállítók szintén a város külső részeiben, az I., III., VI. és VII. kerületek külterkein bírnak házakat.

A közszolgálati ágakból és szabad foglalkozásokból összesen 1.660 háztulajdonos kerül ki, nevezetesen:

Közigazgatás . . . . .	472 háztulajdonos
Igazságügyi szolgálat . . . . .	350 "
Egyházi szolgálat . . . . .	20 "
Tanügy . . . . .	193 "
Közegészségügy . . . . .	208 "
Irodalom és művészet . . . . .	102 "
Egyéb értelmiség . . . . .	315 "

E háztulajdonosoknak lakóhely szerinti eloszlása nem függ össze a foglalkozásokkal, mivel csekély kivétellel éppen nincsenek azon helyhez kötve, ahol hivatalukat ellátják; ellenben azt látjuk, hogy aránylag nagy számmal laknak ezen foglalkozási ágakhoz tartozók a Belvárosban és Lipótvárosban, ahová, mint a szellemi élet gócpontja felé, természetesen nagyobb mérvben tömörülnek ezen foglalkozási ágak. Az egyes ágak tekintetében csak azok felsorolására szorítkozunk, amelyekből a legtöbb háztulajdonos került ki. Ezek a következők:

Állami tisztviselő . . . . .	307 háztulajdonos
Ügyvéd . . . . .	257 "
Orvos . . . . .	172 "
Magánhivatalnok . . . . .	134 "
Magánmérnök . . . . .	93 "
Fővárosi tisztviselő . . . . .	89 "
Elemi és polgári iskolai tanító . . . . .	67 "
Bíró és ügyész . . . . .	62 "
Középiskolai tanár . . . . .	57 "
Főiskolai tanár . . . . .	57 "
Műépítész . . . . .	53 "

A szegényebb sorsú foglalkozási ágak közül felemlítjük, hogy a fővárosi díjnokok közül 5-nek, a fővárosi altisztek közül pedig 13-nak van saját háza, utóbbiak közül egynek három háza is van.

A háztulajdonosok közt szerepel még 84 katonatiszt, továbbá 246 napszámos (majdnem kizárólag a budai oldalon és különösen Óbudán), 118 szolga, 296 nyugdíjas, 23 mutatványos és 16 különféle foglalkozási ágból való.

Ha ezek után a háztulajdonosok lakóhelyének vizsgálatára térünk át, rögtön szemünkbe ötlük az a tény, hogy elég jelentékeny azoknak a háztulajdonosoknak a száma, akik Budapesten kívül laknak. A 11.214 háztulajdonos közül 767, vagyis az

összes háztulajdonosoknak 7 százaléka nem lakik Budapesten. Magában a fővárosban 10.447 háztulajdonos lakik, akiknek kerületi eloszlása elég érdekes képet nyújt. Azt látjuk nevezetesen, hogy dacára annak, hogy a háztulajdonosok száma jóval kisebb, mint a házaké (vagyis 14.858 magánháznak csak 11.214 tulajdonosa van), mégis egyes kerületekben több az ott lakó háztulajdonos, mint az illető kerületben létező magánházak száma. Áll ez különösen a IV. és V. kerületről, ahol

	a házak száma	a háztulajdonosok száma
a IV. kerületben . . . . .	465	499
az V. „ . . . . .	616	650

Ez az első pillantásra valószínűtlennek látszó körülmény onnan ered, hogy ezen belső kerületekben nagyobb számmal laknak olyanok, akiknek a város külső részeiben van vagy kisebb munkáslakásul szolgáló házuk, melyben ők maguk egyáltalában nem laknak, vagy nyaralójuk, amelyet természetesen csak az év bizonyos szakában használnak, akik tehát ily formában a város belsejében valamely bérházban tartanak maguknak állandó lakást. Az egyes kerületekben létező magánházak és az ugyanott lakó háztulajdonosok száma közti különbség annál nagyobb, minél nagyobb számmal igyekeznek valamely kerületben házat szerezni a város valamely más részének lakói. A két szám közti különbség nagysága tehát az egyes kerületekkel szemben fennálló házszerzési törekvés képét nyújtja. A viszonyok közelebbi jellemzésére szembeállítjuk az egyes kerületek magánházainak számát az ugyanazon kerületben lakó háztulajdonosok számával.

	Ház	Tulajdonos
I. kerület . . . . .	2.276	1.292
II. „ . . . . .	1.280	1.021
III. „ . . . . .	1.903	1.388
IV. „ . . . . .	465	499
V. „ . . . . .	616	650
VI. „ . . . . .	2.089	1.431
VII. „ . . . . .	2.157	1.448
VIII. „ . . . . .	1.838	1.337
IX. „ . . . . .	950	650
X. „ . . . . .	1.284	731
Összesen . . . . .	14.858	10.447

A Budapesten kívül lakó háztulajdonosok száma, mint említettük 767, ezek közül lakik:

Pest-Pilis-Solt-Kiskun vármegyében . . . . .	244
Magyarország egyéb részeiben . . . . .	351
Ausztriában . . . . .	134
Németországban . . . . .	13
Olaszországban . . . . .	2
Romániában . . . . .	1
Görögországban . . . . .	1
Oroszországban . . . . .	1
Svájcban . . . . .	5
Franciaországban . . . . .	4
Nagybritanniában . . . . .	2
Törökországban . . . . .	1
az Egyesült Államokban . . . . .	7
Kuba szigetén . . . . .	1



Említettük már, hogy a Budapesten kívül lakó földbirtokosháztulajdonosok aránylag igen számosak (720 közül 131), ellenben jóval kisebb a Budapesten kívül lakó háztulajdonosok aránya az ipar- és forgalomban (3.964 közül csak 135) és a közszolgálatok körében (1.660 közül 112). A tisztán vagyonukból élő háztulajdonosok közül aránylag sok él Budapesten kívül (4.087 közül 338=8·3%) és ezek közül Ausztriában 67, más európai államokban 13, Amerikában 3, de még a napszámosok közt is találunk Budapesten kívül lakó két háztulajdonost, akiknek egyike Pestmegyében, másika Trencsénmegyében lakik.

Tekintettel arra, hogy Magyarország különböző részeiben lakó budapesti házi urak földrajzi megoszlása kétségkívül érdeklődésre tarthat számot, az alábbiakban törvényhatóságokint mutatjuk ki ezen háztulajdonosokat, megjegyezve, hogy 21. sz. táblázatunkban ezen részletezést a lakóhely és foglalkozással kapcsolatban is kitüntetjük.

Magyarország különböző részeiben összesen 595 budapesti háztulajdonos lakik, még pedig:

Bars vármegye . . . . .	2	Zala vármegye . . . . .	5	Szatmár vármegye . . . . .	6
Esztergom vármegye . . . . .	3	Bács-Bodrog vármegye . . . . .	8	Szilágy „ . . . . .	1
Hont vármegye . . . . .	11	Szabadka sz. k. v. . . . .	1	Arad „ . . . . .	3
Selmecbánya sz. k. v. . . . .	1	Zombor sz. k. v. . . . .	1	Arad sz. k. v. . . . .	3
Nógrád vármegye . . . . .	17	Csongrád vármegye . . . . .	2	Csanád vármegye . . . . .	3
Nyitra „ . . . . .	11	Szeged sz. k. v. . . . .	5	Krassó-Szörény vármegye . . . . .	5
Pozsony „ . . . . .	10	Heves vármegye . . . . .	9	Temes vármegye . . . . .	11
Pozsony sz. k. v. . . . .	8	Pest-Pilis-Solt-Kiskún vármegye . . . . .	255	Temesvár sz. k. v. . . . .	3
Trencsén vármegye . . . . .	5	Jász-Nagy-Kún-Szolnok vármegye . . . . .	13	Torontál vármegye . . . . .	8
Túróc „ . . . . .	2	Abauj-Torna vármegye . . . . .	6	Csik „ . . . . .	1
Zólyom „ . . . . .	7	Kassa sz. k. v. . . . .	2	Fogaras „ . . . . .	1
Baranya „ . . . . .	6	Bereg vármegye . . . . .	2	Háromszék „ . . . . .	3
Pécs sz. k. v. . . . .	5	Borsod „ . . . . .	8	Hunyad „ . . . . .	1
Fejér vármegye . . . . .	21	Gömör „ . . . . .	4	Kolozs „ . . . . .	4
Székesfejérvár sz. k. v. . . . .	1	Sáros „ . . . . .	4	Kolozsvár sz. k. v. . . . .	4
Győr vármegye . . . . .	5	Szepes „ . . . . .	4	Maros-Torda vármegye . . . . .	1
Győr sz. k. v. . . . .	4	Ung „ . . . . .	1	M.-Vásárhely sz. k. v. . . . .	2
Komárom vármegye . . . . .	5	Zemplén „ . . . . .	6	Szeben vármegye . . . . .	2
Komárom sz. k. v. . . . .	2	Békés „ . . . . .	6	Szolnok-Doboka vármegye . . . . .	1
Moson vármegye . . . . .	3	Bihar „ . . . . .	4	Udvarhely vármegye . . . . .	1
Somogy „ . . . . .	10	N.-Várad th. j. f. v. . . . .	5	Fiume város . . . . .	4
Sopron „ . . . . .	7	Hajdu vármegye . . . . .	2	Verőce vármegye . . . . .	1
Sopron sz. k. v. . . . .	1	Debrecen sz. k. v. . . . .	3	Zágráb sz. k. v. . . . .	2
Tolna vármegye . . . . .	9	Szabolcs vármegye . . . . .	5	Horvátország (részl. nélk.) . . . . .	2
Vas „ . . . . .	4				
Veszprém „ . . . . .	11				

A házbirtok mennyisége, vagyis az egy-egy házbirtokos tulajdonában levő házak száma kétségkívül szintén érdeklődésre tarthat számot, annyival inkább, mivel tudomásunk szerint erre a kérdésre vonatkozó hivatalos adatok eddig — Drezdát kivéve — sehol sem tettek közzé. Ismét csak a fizikai személyekre szorítkozva, felemlítjük, hogy 11.214 háztulajdonos közül 1.974-nek van 1-nél több háza, akik közt igen sokan vannak 2—3 vagy 4 házzal. Volt ugyanis háztulajdonos:

1 házzal . . . . .	9.240	8 házzal . . . . .	14
2 „ . . . . .	1.310	9 „ . . . . .	5
3 „ . . . . .	382	10 „ . . . . .	4
4 „ . . . . .	130	11—15 „ . . . . .	12
5 „ . . . . .	59	16—20 „ . . . . .	2
6 „ . . . . .	32	20-nál több házzal . . . . .	1
7 „ . . . . .	23		

A több házzal bíró tulajdonosok legnagyobb számmal természetesen a népességnek saját vagyonából élő rétegében fordul elő, ahol 4.087 háztulajdonos közül 780-nak, vagyis 19<sup>0</sup>/<sub>0</sub>-nak van több háza. Majdnem ugyanennyi a többházú tulajdonosok aránya az ipar-forgalmi népesség (18<sup>0</sup>/<sub>0</sub>) és a közszolgálati foglalkozások körében (17<sup>0</sup>/<sub>0</sub>). A többi foglalkozási ágaknál ez az arány természetesen jóval kisebb, de még a napszámos háztulajdonosok közt is találunk hármat, kik két-két házat mondhatnak magukénak.

A felemlített foglalkozási főcsoportokban nagyon eltérő vagyoni állapotú kereseti ágak lévén összefoglalva (p. o. nagybirtokosok és földművesek, önálló gyárosok és ipari segédszemélyzet), a kép, amelyet a felemlített adatokból nyerünk, természetesen nem lehet olyan világos, mintha egyes konkrét foglalkozási ágakat vennének szemügyre ahol az e tekintetben fennálló különbségek már sokkal élesebben ismerhetők fel. Ez okból az alábbiakban néhány oly foglalkozási ágat részletezünk, melyeken belül legnagyobb a háztulajdon. A foglalkozási ágak, amelyekben a több házzal bíró háztulajdonosok a legszámosabbak, a következők, megjegyezve, hogy oly ágakat, amelyeknél a háztulajdonosok száma nagyon csekély, figyelmen kívül hagytunk.

	Háztulajdonosok száma	Ezek közül hány-nak van több háza	%-ban
Fürdőtulajdonos . . . . .	5	3	60.0
Fűrészárú gyártó . . . . .	12	7	58.3
Sör- és szeszárús . . . . .	42	20	47.6
Építési vállalkozó . . . . .	172	80	46.5
Műépítész . . . . .	53	20	37.7
Posztó- és ruhakereskedő . . . . .	34	12	35.9
Gépkereskedő . . . . .	14	5	35.7
Kéményseprő . . . . .	14	5	35.7
Gépgyár tulajdonos . . . . .	39	13	33.3
Bor-, sör- és szeszkereskedő . . . . .	33	11	33.3
Bankár . . . . .	21	7	33.3
Festék- és kenőcsárú gyártó . . . . .	40	12	30.0
Vegyészeti cikkekkel kereskedő . . . . .	24	7	29.2
Egyéb élelmiszer gyáros . . . . .	14	4	28.6
Földbirtokos . . . . .	290	81	27.9
Ács . . . . .	22	6	27.3
Kocsigyártók . . . . .	34	9	26.5
Főiskolai tanár . . . . .	57	15	26.3
Élelmiszer- és fűszerkereskedő . . . . .	191	47	24.6
Ügyvéd . . . . .	257	63	24.5
Orvos . . . . .	172	42	24.4
Mezőgazdasági termékekkel kereskedő . . . . .	73	17	23.3
Gyógyszerész . . . . .	27	6	22.2
Szállodás, korcsmáros . . . . .	356	68	19.1
Magánzó és háztulajdonos . . . . .	4.087	780	19.1

Érdekességüknél fogva felemlítjük még azon foglalkozási ágakat, amelyekben tíznél több házzal bíró tulajdonosok fordulnak elő.

Ilyen háztulajdonos van: földbirtokos, malomtulajdonos, konzervgyáros, sör- és szeszital gyáros, építési vállalkozó, szállodás, gabonakereskedő, orvos és katonatiszt 1—1, vagyonából élő 6.

#### IV. Lakások és lakásviszonyok.

**A lakások száma.** Az 1906. évi népszámlálás — keresztülvitelének módozatainál fogva — különösen a lakások és a lakásviszonyok beható vizsgálatára volt alkalmas és bepillantást engedett a lakásviszonyoknak sok oly részletébe, melyeket eddig megfigyelnünk nem lehetett. Ez lehetővé vált egyrészt új kérdőpontok (p. o. a lakás bére, a lakásbérlő foglalkozása, anyanyelve és vallása) felvétele, másrészt azért, hogy úgy a lakásra, mint a népességre vonatkozó kérdések egy közös kérdőlapon foglaltattak, miáltal a kettőnek egymással való egybevetése vált lehetségessé, ami azelőtt módunkban nem volt. Ezen új szempontok figyelembe vétele mellett célszerűnek látszott oly kérdések feldolgozására, melyeket előző évi népszámlálásaink alapján már kellően ismertünk, kevesebb súlyt fektetni, vagy azokat egyáltalában mellőzni; így ezúttal a lakásoknak a szobák száma szerinti részletezését teljesen mellőztük s helyettesítettük a lakásoknak a *helyiségek száma szerinti* részletezésével, mely szempont eddigi népszámlálási munkáinkban nem volt kidomborítva. Különös súlyt helyeztünk továbbá társadalmi szempontból a konyhanélküli lakásokra, melyeket egész lakásstatistikánkon végig külön dolgoztunk fel, a lakások népességének társadalmi összetételére és a lakásbérek felvételére, mely utóbbit legelőször kíséreltünk meg népszámlálás keretében. Ezzel sikerült fővárosunk lakásviszonyait több tekintetből új világlátásban bemutatni s ezzel régóta jelesnek elismert lakásstatistikánkat jelentékeny lépéssel előbbre vinnünk.

Az 1906-iki népszámlálás a főváros területén 189.242 lakalkalmatosságot (lakást) állapított meg, szemben az 1900. évben számlált 182.214 lakással. A hat év alatt mutatkozó csekély szaporulat (összesen csak 7028 lakás) ezen időszak kedvezőtlen gazdasági helyzetének prägnáns kifejezője; az összeírt lakalkalmatosságok közt volt 157.007 rendes lakás, 280 rendkívüli háztartás (intézet) és 31.955 egyéb helyiség, ú. m. boltok, raktárak, műhelyek, gyári helyiségek, hivatali helyiségek stb., melyek részben lakásul is szolgáltak. Az összes lakalkalmatosságoknak az idők folyamán való szaporulatát pontosan megállapítani nem tudjuk, mivel az „egyéb helyiségek“ megállapítása a régi időben igen hiányosan történt; a rendes lakások állományának emelkedése a következő adatokból ítélhető meg:

	rendes lakások száma	az ezekben élő népesség összes száma	%-a	1 rendes lakásra jut lélek
1880. . . . .	71.638	342.426	93,9	4,8
1890. . . . .	100.949	468.759	96,4	4,6
1900. . . . .	155.114	694.107	96,7	4,5
1906. . . . .	157.007	728.357	91,9	4,6

## Kerületek szerint 1906-ban ekként alakul a rendes lakások állománya:

	rendes lakások száma	az ezekben élő összes száma	népesség ‰-a	1 rendes lakásra jut lélek
I. . . . .	12.237	47.615	88·15	3·89
II. . . . .	8.580	34.811	89·79	4·05
III. . . . .	9.451	40.232	95·58	4·26
Jobbpart . . . . .	30.268	122.658	90·94	4·05
IV. . . . .	15.183	23.443	87·20	4·52
V. . . . .	11.058	53.617	92·86	4·84
VI. . . . .	28.310	135.594	93·72	4·78
VII. . . . .	32.733	160.726	94·65	4·91
VIII. . . . .	27.474	130.468	91·93	5·00
IX. . . . .	14.449	66.821	88·13	4·62
X. . . . .	7.532	35.030	87·53	4·65
Balpart . . . . .	126.739	605.699	92·20	4·77
Budapest . . . . .	157.007	728.357	91·95	4·64

A rendes lakásokban tehát átlag a népességnek 88—95 százaléka él; az eltérések elég nagyok, de jellegzeteseknek a kerületekre nézve nem mondhatók. A rendes lakások átlagos népessége 4·64, lényegben ugyanannyi, mint az előző évtizedekben. Az egyes kerületek közti eltérések 3·89 és 5·00 közt ingadoznak; de ezen átlagnak a lakások nagyságának ismerete nélkül nagyobb jelentősége nincs.

A lakásoknak a helyiségek száma szerinti megoszlását az 1906. évi népszámlálás alkalmával állapítottuk meg legelőször, míg eddig csak a szobák száma szolgált a lakások nagyságának megállapításánál alapul. A megállapítás eredménye a következő:

	konyhás lakások száma	konyhátlan száma	összesen	százalékokban		összesen
				konyhás	konyhátlan	
1 helyiséggel . . . . .	160	10.677	10.837	0·11	83·24	6·90
2 „ . . . . .	70.950	1.114	72.064	49·21	8·67	45·90
3 „ . . . . .	23.659	414	24.073	16·41	3·24	15·33
4 „ . . . . .	15.966	193	16.159	11·07	1·50	10·29
5 „ . . . . .	10.404	133	10.537	7·22	1·04	6·71
6 „ . . . . .	10.634	76	10.710	7·38	0·58	6·82
7 „ . . . . .	6.371	59	6.430	4·42	0·46	4·10
8 „ . . . . .	2.919	45	2.964	2·02	0·35	1·89
9 „ . . . . .	1.354	19	1.373	0·94	0·15	0·87
10 „ . . . . .	668	24	692	0·46	0·19	0·44
11 „ . . . . .	399	15	414	0·28	0·12	0·26
12 „ . . . . .	219	10	229	0·15	0·08	0·15
13 „ . . . . .	154	4	158	0·11	0·03	0·10
14 „ . . . . .	91	4	95	0·06	0·03	0·06
15 „ . . . . .	53	6	59	0·04	0·05	0·04
16 és több helyiséggel . . . . .	179	34	213	0·12	0·27	0·14
Összesen . . . . .	144.180	12.827	157.007	100·00	100·00	100·00

Ez a felsorolás — ha a rendes lakások egész tömegét átpillantjuk — kideríti, hogy a lakások közül leggyakoribbak a két helyiségből álló lakások, melyek 72.064 esettel az összes lakásoknak közel felét (45·9‰-át) teszik. Ezen lakások túlnyomó részben szobából és konyhából állnak s csak 1114 oly lakás van, melyet konyha hiányában két szoba képez. Feltűnően ritkábbak, de számra nézve közvetlenül hozzájuk csatlakoznak a 3 és 4 helyiségből álló lakások (24.073 és 16.159) majd közel egyforma számmal következnek az 5 és 6, valamint a csak 1 helyiségből álló lakások, mindegyik kategória

kerek tizezer lakással. A felsorolt hat kategória az összes lakások 92%-át öleli fel, mely tömegnek épen a felét a két helyiségű lakások teszik. 72.064 ily lakással szemben áll 72.316 az említett öt kategóriába tartozó lakás és mindössze csak 12.627 más összetételű (nagyobb) lakás. Ezen megoszlás jelentősége azonban akkor domborodik ki kellőleg, ha az ezen kategóriákban élő népesség számát vesszük figyelembe, amire később fogunk kiterjeszkedni. Ez alkalommal csak azon lényeges különbségeket akarjuk hangsúlyozni, melyek a lakásoknak helyiségek szerinti megoszlásában abban a tekintetben vehetők észre, hogy a lakásoknak van-e konyhájuk vagy nincs? A konyha léte vagy hiánya a lakás kényelme és kielégítő volta tekintetében igen fontos szempont, mely eléggé indokolja, hogy egész lakásstatisztikánkon végig miért tüntettük ki a konyhanélküli lakásokat külön rovatokban. A lakás hiánya azonban különösen ott válik kedvezőtlen jelenséggé, ahol nagyobb lakások nélkülözik a konyhát, míg az egy helyiségből álló konyhátlan lakások — a hónapos szobák rendes típusa — más szempont alá esnek, oly — rendszerint fiatalabbkorú — egyéneknek szolgálván otthonul, kik családalapítás hiányában konyhára nem szorulnak. A 12.827 konyhátlan lakás közül 10.677 csak szobából áll, a konyhátlan lakások tehát túlnyomó részben (83·2%) egyhelyiségűek; a több helyiségből álló lakások közt a konyha hiánya jóval ritkább; a kéthelyiségűek közt még 8·7% van konyhának híján, a három helyiségből állók közt is még 3·2%, de már a nagyobb lakások közt elenyésző csekély a konyhátlan. Van azonban 2.150 konyhátlan lakás, mely több helyiséget foglal magában, s ezek között 220 olyan van, mely hatnál több helyiségből áll, tehát nagy lakásnak mondható s mégis nélkülözi a konyhát.

Közöljük itt a lakások megoszlását nagyságuk, azaz a helyiségek száma szerint, még pedig kerületenként:

Kerület	1	2	3	4	5	6	7	8	9	10	11	12	13	14	15	16	Összesen
	helyiséggel bíró rendes lakások száma																
a) Konyhával																	
I. kerület	15	4.721	1.726	1.254	967	969	552	268	114	72	43	22	19	12	7	33	10.794
II. "	6	3.353	1.366	1.024	699	719	412	151	55	29	20	11	5	4	5	8	7.867
III. "	7	6.102	1.144	442	257	163	86	29	15	7	3	2	2	—	—	2	8.261
Jobbpart . .	28	14.176	42.36	2.720	1.923	1.851	1.050	448	184	108	66	35	26	16	12	43	26.922
IV. kerület	5	916	756	555	565	593	430	328	185	77	52	17	18	14	8	24	4.543
V. "	10	4.002	1.379	1.026	910	1.035	881	541	235	124	67	47	29	11	8	28	10.333
VI. "	37	11.667	4.225	3.212	1.895	2.418	1.495	611	278	142	95	52	43	23	14	42	26.249
VII. "	24	13.336	5.917	4.440	2.617	2.437	1.188	442	170	71	47	16	11	9	4	11	30.740
VIII. "	28	14.403	4.109	2.426	1.524	1.465	813	326	174	101	52	38	16	10	5	24	25.514
IX. "	18	7.938	2.162	1.178	696	643	378	156	96	34	12	10	9	3	—	5	13.338
X. "	10	4.512	875	409	274	192	136	67	32	11	8	4	2	5	2	2	6.541
Balpart . .	132	56.774	19.423	13.246	8.481	8.783	5.321	2.471	1.170	560	333	184	128	75	41	136	117.258
Budapest . .	160	70.950	23.659	15.966	10.404	10.634	6.371	2.919	1.354	668	399	219	154	91	53	179	144.180
b) Konyha nélkül																	
I. kerület	1.081	131	76	43	39	25	8	18	—	2	3	1	—	—	—	16	1.443
II. "	612	56	14	8	8	1	7	1	—	2	—	—	1	—	—	3	713
III. "	1.108	50	18	4	3	5	1	—	—	1	—	—	—	—	—	—	1.190
Jobbpart . .	2.801	237	108	55	50	31	16	19	—	5	3	1	1	—	—	19	3.346
IV. kerület	424	95	57	24	14	6	9	4	1	1	4	—	—	1	—	—	640
V. "	585	74	36	10	8	1	3	3	1	1	—	—	—	—	—	3	725
VI. "	1.661	209	54	41	21	15	17	13	9	9	3	3	2	2	1	1	2.061
VII. "	1.670	209	59	19	12	5	3	3	2	4	1	3	—	1	1	1	1.993
VIII. "	1.667	143	60	23	14	14	7	2	6	4	4	3	1	—	4	8	1.960
IX. "	985	88	16	11	3	3	3	1	—	—	—	—	—	—	—	1	1.111
X. "	884	59	24	10	11	1	1	—	—	—	—	—	—	—	—	1	991
Balpart . .	7.876	877	306	138	83	45	43	26	19	19	12	9	3	4	6	15	9.481
Budapest . .	10.677	1.114	414	193	133	76	59	45	19	24	15	10	4	4	6	34	12.827

A lakások fekvése, azaz emeletek szerinti megoszlása, az építkezési fejlődés folytán az utolsó évtizedekben nagy módosulást szenvedett. A magasba való építkezés erős terjedésének folyamataként a magasabb emeleteken fekvő lakások mind gyakoribbakká válnak, míg az alsóbb emeletek lakásai viszonylag ritkábbak mint azelőtt. Az utolsó negyedszázad fejlődéséről képet nyerünk, ha tekintetbe vesszük, hogy ezen idő alatt a lakások abszolút számának emelkedése:

a földszinti lakásoknál . . . . .	27.942-öt
az I. emeleti „ . . . . .	24.949-et
a II. „ „ . . . . .	20.407-et
a III. „ „ . . . . .	14.029-et
a IV. „ „ . . . . .	791-et
az V. „ „ . . . . .	72-öt

tett ki, amiből kitűnik, hogy ezen idő alatt a földszintes lakások száma 63%-al emelkedett, míg az első emeleti lakások száma közel megháromszorozódott, a II. emeletieké megötszöröződött, a III. és IV. emeletieké majdnem meghétszereződött.

A viszonyok átalakulásának részletei a következő felsorolásból ismerhetők fel:

Volt a rendes lakások száma:

	1880	1890	1900	1906
pincében . . . . .	5.430	5.095	2.093	1.672
földszint . . . . .	44.371	60.042	74.246	72.313
I. emeleten . . . . .	13.396	21.161	37.628	38.345
II. „ . . . . .	5.454	9.504	24.426	25.861
III. „ . . . . .	2.523	4.503	15.024	16.552
IV. „ . . . . .	363	542	1.610	2.154
V. „ . . . . .	.	.	11	72
padláson . . . . .	101	102	76	38
összesen . . . . .	71.638	100.949	155.114	157.007

vagyis százalékokban:

pincében . . . . .	7.6	5.0	1.3	1.1
földszint . . . . .	61.9	59.5	47.9	46.1
I. emeleten . . . . .	18.7	21.0	24.3	24.4
II. „ . . . . .	7.6	9.4	15.8	16.5
III. „ . . . . .	3.6	4.4	9.7	10.5
IV—V. „ . . . . .	0.5	0.6	1.0	1.4

E felsorolásból öröndetes tényként állapítható meg elsősorban a pincelakások számának erőteljes és fokozatos csökkenése, a másik jelenség a magasabb fekvésű lakások erős szaporulata, mely 1890 óta ismerhető fel, jeléül annak hogy a nagyvárosias fejlődés — mely a felfelé való építkezésre törekszik — azóta honosodott meg nagyarányokban, míg az előző évtizedben még az alacsonyabb házak építése volt túlnyomó. Az építkezés fejlődése, illetve a lakásállomány kialakulása természetesen nagyon eltérő volt a város különböző részeiben; a magas fekvésű lakások a balparton leggyakoribbak, kivált a IV—VII. kerületekben, ellenben nagyon gyérek a III. és X. kerületben, a kültelek egyes részeiben pedig egyáltalában nem fordulnak elő.

Végül közöljük a rendes lakások eloszlását emeletek szerint, kombinálva a helyiségek számával:

	1	2	3	4	5	6	7	8	9	10	11	12	13	14	15	16	Összesen
helyiséggel bíró rendes lakások száma																	
a) Konyhával																	
Pince . . .	15	1.142	161	39	11	6	5	5	2	2	—	1	1	—	—	1	1.391
Földszint . .	126	41.51	9.844	4.448	2.732	1.932	1.023	495	238	118	79	57	42	25	15	54	63.179
I. emelet . .	10	15.096	6.642	4.464	2.921	3.030	1.933	948	507	279	175	78	61	39	26	76	36.285
II. „ . . .	4	8.293	4.442	3.810	2.544	2.740	1.662	769	352	184	105	56	41	19	11	40	25.072
III. „ . . .	5	4.244	2.383	2.842	1.904	2.481	1.445	559	203	73	34	23	5	7	1	7	16.216
IV. „ . . .	—	209	186	359	292	445	303	143	51	12	6	3	4	1	—	1	2.015
V. „ . . .	—	7	—	2	—	—	—	—	1	—	—	—	—	—	—	—	10
Padlás . . .	—	8	1	2	—	—	—	—	—	—	—	1	—	—	—	—	12
Összesen . .	160	70.950	23.659	15.966	10.404	10.634	6.371	2.919	1.354	668	399	219	154	91	53	179	144.180
b) Konyha nélkül																	
Pince . . .	245	26	4	4	—	—	—	—	—	—	—	—	—	—	—	2	281
Földszint . .	8.104	630	164	82	58	28	24	13	7	6	4	4	—	—	3	7	9.134
I. emelet . .	1.367	271	144	77	56	37	22	25	9	14	8	1	3	3	3	20	2.060
II. „ . . .	532	126	61	21	13	6	7	6	3	2	2	5	1	1	—	3	789
III. „ . . .	250	36	31	5	4	1	5	1	—	1	1	—	—	—	—	1	336
IV. „ . . .	103	18	7	4	1	3	1	—	—	1	—	—	—	—	—	1	139
V. „ . . .	61	1	—	—	—	—	—	—	—	—	—	—	—	—	—	—	62
Padlás . . .	15	6	3	—	1	1	—	—	—	—	—	—	—	—	—	—	26
Összesen . .	10.677	1.114	414	193	133	76	59	45	19	24	15	10	4	4	6	34	12.827

A lakosság eloszlása a rendes lakások nagysága szerint. Lakásstatisztikai szempontból nemcsak érdekes, de fontos is a népességnek megoszlása a lakások nagysága szerint. A két szempont összevetése adja ugyanis a *laksűrűség* fogalmát, még pedig az egyetlen helyes alapon, t. i. a lakások nagyságának (vagyis a helyiségek számának) figyelembevételével. Az 1906. évi népszámlálásnak erre vonatkozó adatai új szempontot világítanak meg, mert előző munkáink a laksűrűséget pusztán a szobák száma szerint állapították meg és nem vették figyelembe a lakás többi helyiségeinek nagy tömegét, mely azonban a laksűrűség megállapításánál jelentékeny súllyal esik latba. E kérdés vizsgálatánál három szempont merül fel: egyik a népesség eloszlása a lakás nagysága szerint, a másik a lakások népsűrűsége, a harmadik a helyiségek laksűrűsége.

Az első kérdésre az alább közölt felsorolás adja meg a választ, melyből kiderül, hogy a rendes lakások népességének közel fele (43·61%) csak két helyiségből álló (tehát szoba-konyhás) lakásokban él, 16·98% három és 10·39% négyhelyiségű lakásokat bír otthonául. A népességnek csak alig negyed része, t. i. összesen csak 24·27% lakik oly lakásokban, melyek több mint négy helyiségből állanak, de ezek közül alig három százalék esik oly lakásokra, melyeket a szó igazi értelmében nagyoknak lehet nevezni, ahol t. i. 8-nál több helyiség van. Tény tehát, hogy a népességnek igen jelentékeny része, majdnem fele kicsi, csak 1—2 helyiségből álló lakásokban, tehát oly lakásokban, melyek csak egy szobából és konyhából állanak, további negyede 3—4 helyiségű lakásokban lakik, tehát a népességnek háromnegyede, azaz kerek 550.000 lélek él kicsinek nevezhető lakásokban. Ezen viszonyok kerületi eloszlásának taglalásába ezúttal nem bocsátkozunk.

	Lakások száma	Helyiségek száma	Népesség száma	Százalé- kokban	1 lakásra jut hán y lakó	1 helyiségre jut hán y lakó
1 helyiséggel . . . . .	10.837	10.837	33.174	4·55	3·06	3·06
2 " . . . . .	72.064	144.128	317.632	43·61	4·41	2·20
3 " . . . . .	24.073	72.219	123.623	16·98	5·14	1·71
4 " . . . . .	16.159	64.636	75.692	10·39	4·68	1·19
5 " . . . . .	10.537	52.685	51.189	7·03	4·86	0·97
6 " . . . . .	10.710	64.260	54.343	7·46	5·07	0·82
7 " . . . . .	6.430	45.010	34.748	4·77	5·40	0·77
8 " . . . . .	2.964	23.712	17.048	2·34	5·75	0·72
9 " . . . . .	1.373	12.357	8.342	1·15	6·07	0·68
10 " . . . . .	692	6.920	4.429	0·61	6·39	0·64
11 " . . . . .	414	4.554	2.723	0·37	6·58	0·60
12 " . . . . .	229	2.745	1.597	0·22	6·97	0·58
13 " . . . . .	158	2.054	1.153	0·16	7·30	0·56
14 " . . . . .	95	1.330	677	0·09	7·13	0·51
15 " . . . . .	59	885	379	0·05	6·42	0·43
16 és több helyiséggel . . . . .	213	3.834	1.608	0·22	7·55	0·42
Összesen . . . . .	157.007	512.166	728.357	100·00	4·64	1·42

A lakosság eloszlása emeletek szerint lényegben következménye a lakások magasság szerinti eloszlásának. Az összes lakosságból lakott

pincében . . . . .	8.083 = 1·02 %
földszinten . . . . .	360.775 = 45·57 "
I. emeleten . . . . .	192.966 = 24·37 "
II. " . . . . .	133.163 = 16·82 "
III. " . . . . .	84.485 = 10·67 "
IV. " . . . . .	10.814 = 1·37 "
V. " . . . . .	168 = 0·02 "
padláson . . . . .	128 = 0·01 "
hajókon . . . . .	1.166 = 0·15 "

tehát a lakosságnak közel fele él földszinti lakásokban és mintegy 12<sup>o</sup>/o kétemeletesnél magasabb fekvésű lakásokban. Minthogy azonban a lakosság elég jelentékeny része oly helyiségekben lakik, melyek rendes lakásoknak nem tekinthetők, helyesebb képet nyerünk, ha ezen szempontot csak a rendes lakásokon belül vizsgáljuk, amidőn a magasabban lakó népesség aránya természetszerűleg nagyobb, mint az összlakosság után számítva.

Az 1890. óta beállott változás a következő adatokból ítélhető meg, melyek csak a *rendes lakásokra* vonatkoznak:

	Százalékokban					
	1890	1900	1906	1890	1900	1906
pincében . . . . .	25.120	8.151	7.067	5·36	1·17	0·97
földszinten . . . . .	267.727	314.840	322.614	57·11	45·36	44·29
I. emeleten . . . . .	101.622	174.673	179.375	21·68	25·17	24·63
II. " . . . . .	48.264	116.666	125.841	10·30	16·81	17·28
III. " . . . . .	22.986	71.467	82.560	4·90	10·29	11·34
IV. " . . . . .	2.764	8.004	10.637	0·59	1·15	1·46
V. " . . . . .	—	—	161	—	—	0·02
padláson . . . . .	276	84	102	0·06	0·02	0·01

Ezen viszonyoknak kerületenkénti alakulása lényegben megfelel annak, amit e tárgyban 1900. évi népszámlálási munkánkban (I. kötet 68. lap) mondottunk; eltekintünk tehát a részletek újabb felsorolásától és utalunk említett munkánkra.

**A lakások megoszlása a lakók száma szerint. (Lakottság.)** A lakásoknak a lakók száma szerinti megoszlása oly leíró ismérv, mely — bár a laksűrűség lényegébe nem enged bepillantást — mégis élénk világot vet azon módozatokra, melyek szerint a főváros népessége él; kideríti ugyanis, hogy — ha a lakások számát egyenlőnek vesszük a háztartások számával — hány kicsi és hány nagy háztartás van a fővárosban és hogy azok tekintetében minő eltérések vannak az egyes kerületek között.

Ha az erre vonatkozó adatokat vizsgáljuk, meglehetősen állandóságot állapíthatunk meg. Az utolsó három népszámlálás eredményei szerint e tekintetben lényeges eltolódások nem történtek. A lakásoknak alig több mint  $\frac{1}{25}$ -része olyan, melyekben csak egy egyén él; 13%-ban két lakó találtatott. Közel egyenlő gyakoriak azután azok a lakások, melyekben 3, 4 és 5 lélek iratott össze; ezek egyenként a lakásoknak 15—16%-át teszik s ezeknek arányában emelkedő tendencia ismerhető fel. A sűrűbben népesített lakások aránya rohamosan csökken; hat egyén él a lakásoknak 12%-ában, hét már csak 8%-ban, nyolc lakó 5%-ban és még kevesebb a népesebb lakáskategoriákban. Az utolsó három népszámlálásnak erre vonatkozó adatai a következők:

Lakások száma, melyekben . . . . . egyén iratott össze :

	Általában			Százalékokban		
	1890	1900	1906	1890	1900	1906
1 . . . . .	4.295	6.308	6.594	4·55	4·38	4·32
2 . . . . .	12.286	18.909	20.619	13·03	13·12	13·50
3 . . . . .	14.909	23.562	25.430	15·80	16·34	16·65
4 . . . . .	15.007	24.396	25.676	15·91	16·93	16·81
5 . . . . .	13.502	21.750	23.068	14·31	15·09	15·10
6 . . . . .	11.241	17.469	18.660	11·91	12·12	12·21
7 . . . . .	8.199	12.323	13.211	8·68	8·55	8·65
8 . . . . .	5.859	8.190	8.389	6·21	5·68	5·49
9 . . . . .	3.453	4.875	5.014	3·66	3·38	3·28
10 . . . . .	2.164	2.825	2.744	2·29	1·96	1·80
több . . . . .	3.444	3.518	3.352	3·65	2·45	2·19

Nagy különbségek vannak e tekintetben a konyhás és a konyhátlan lakások között az utóbbiak között természetesen több a kevesebb lakóval bíró, míg a konyhás lakások — túlnyomó nagy számuknál fogva — nagyjából az összes lakások eloszlásának képét mutatják. A konyhátlan lakások közt lévén a garçonlakások túlnyomó része, természetes, hogy itt az 1—2 embertől lakott lakások nagy számmal fordulnak elő; így 1 embertől lakott konyhátlan lakás van 2709, vagyis az egész állomány 22·7%-a, ugyanilyen konyhás lakás pedig 3885, vagyis csak 2·7%; még a két embertől lakott lakások (3042 és 17.577) arányában is nagy a különbség; a konyhátlanoknak 25·5%-a ilyen, a konyhások közül azonban csak 12·5%. Felfelé azután gyorsan csökken az eltérés, még pedig a konyhátlan lakások rovására, melyek között sűrűbben népesített lakások sokkal ritkábbak, mint a konyhások között.

## Rendes lakások a lakók száma szerint. — Gewöhnliche Wohnungen und der Zahl ihrer Inwohner.

Lakások részletezése a lakók száma szerint Wohnungen nach der Zahl der Inwohner	Lakások — Wohnungen mit							Összesen Zusammen
	1	2	3	4	5	6	több mehr	
	helyiséggel — Piècen							

## a) Összes lakások. — Sämtliche Wohnungen.

Lakó nélkül . . . Unbewohnt . . .	485	1.069	506	505	414	448	823	4.250
1 lakóval . . . 1 Inwohner . . .	2.155	2.653	829	482	221	123	131	6.594
2 " . . . 2 " . . .	2.785	11.694	2.548	1.779	867	579	367	20.619
3 " . . . 3 " . . .	1.889	12.861	3.278	2.801	1.845	1.667	1.089	25.430
4 " . . . 4 " . . .	1.346	12.565	3.559	2.861	1.794	1.865	1.686	25.676
5 " . . . 5 " . . .	865	10.759	3.553	2.489	1.657	1.848	1.897	23.068
6 " . . . 6 " . . .	547	8.233	3.097	1.914	1.319	1.542	2.008	18.660
7 " . . . 7 " . . .	342	5.442	2.332	1.349	997	1.085	1.664	13.211
8 " . . . 8 " . . .	178	3.298	1.685	818	587	662	1.161	8.389
9 " . . . 9 " . . .	101	1.761	1.167	503	368	394	720	5.014
10 " . . . 10 " . . .	36	861	670	303	204	227	443	2.744
több " . . . über 10 Inwohner .	108	868	849	355	264	270	638	3.352
Összesen . . Zusammen . .	10.837	72.064	24.073	16.159	10.537	10.710	12.627	157.007

## b) Konyhás lakások. — Wohnungen mit Küche.

Lakó nélkül . . . Unbewohnt . . .	22	962	426	447	363	416	739	3.375
1 lakóval . . . 1 Inwohner . . .	23	2.284	677	453	207	119	122	3.885
2 " . . . 2 " . . .	47	11.519	2.491	1.745	851	571	353	17.577
3 " . . . 3 " . . .	34	12.737	3.233	2.780	1.834	1.664	1.079	23.361
4 " . . . 4 " . . .	13	12.472	3.539	2.841	1.786	1.861	1.672	24.184
5 " . . . 5 " . . .	5	10.686	3.536	2.485	1.645	1.845	1.888	22.090
6 " . . . 6 " . . .	7	8.175	3.090	1.906	1.315	1.536	1.995	18.024
7 " . . . 7 " . . .	5	5.407	2.317	1.344	994	1.082	1.654	12.803
8 " . . . 8 " . . .	2	3.265	1.677	815	583	656	1.156	8.154
9 " . . . 9 " . . .	1	1.748	1.162	501	366	391	712	4.881
10 " . . . 10 " . . .	—	850	670	299	203	226	431	2.679
több " . . . über 10 Inwohner .	1	845	841	350	257	267	606	3.167
Összesen . . Zusammen . .	160	70.950	23.659	15.966	10.404	10.634	12.407	144.180

## c) Konyhátlan lakások. — Wohnungen ohne Küche.

Lakó nélkül . . . Unbewohnt . . .	463	107	80	58	51	32	84	875
1 lakóval . . . 1 Inwohner . . .	2.132	369	152	29	14	4	9	2.709
2 " . . . 2 " . . .	2.738	175	57	34	16	8	14	3.042
3 " . . . 3 " . . .	1.855	124	45	21	11	3	10	2.069
4 " . . . 4 " . . .	1.333	93	20	20	8	4	14	1.492
5 " . . . 5 " . . .	866	73	17	4	12	3	9	978
6 " . . . 6 " . . .	540	58	7	8	4	6	13	636
7 " . . . 7 " . . .	337	35	15	5	3	3	10	408
8 " . . . 8 " . . .	176	33	8	3	4	6	5	235
9 " . . . 9 " . . .	100	13	5	2	2	3	8	133
10 " . . . 10 " . . .	36	11	—	4	1	1	12	65
több " . . . über 10 Inwohner .	107	23	8	5	7	3	32	185
Összesen . . Zusammen . .	10.677	1.114	414	193	133	76	220	12.827

**Laksűrűség.** A laksűrűség — mint említettük — egyrészt a lakások, másrészt a helyiségek lakottsága alapján állapítható meg. Ami az elsőt illeti, megállapíthatjuk, hogy Budapesten egy-egy rendes lakásra átlag 4-64 lélek jut. Az előző évekhez képest ez az átlag kissé csökkent s minthogy ez a csökkenés állandó, szimptomatikus jelenségnek tekinthető.

Egy-egy rendes lakásra jutott ugyanis

1880-ban . . . . .	4-99 lélek
1890-ben . . . . .	4-97 " "
1900-ben . . . . .	4-82 " "
1906-ban . . . . .	4-64 " "

Természetesen figyelembe veendő, hogy a lakások lakottsága azoknak nagyságától (helyiségeik számától) függ, tehát a kisebb lakásoktól felfelé fokozatosan emelkedik. A legkisebb, csak *egy* helyiségből álló lakásra 3·06 lélek jut; egy második helyiséggel a lakottság már 4·41-re száll fel, minden további helyiség átlag 0·5, de a nagyobb lakásokban már csak 0·2—0·3 lélekkel fokozza a lakottságot. A legnagyobb lakásokban átlag 7·55 élnek él.

Egy-egy rendes lakásra esett ugyanis lakó:

1 helyiséggel bíró lakásban . . .	3·06	9 helyiséggel bíró lakásban . . .	6·07
2 " " " . . .	4·41	10 " " " . . .	6·39
3 " " " . . .	5·14	11 " " " . . .	6·58
4 " " " . . .	4·68	12 " " " . . .	6·97
5 " " " . . .	4·86	13 " " " . . .	7·30
6 " " " . . .	5·07	14 " " " . . .	7·13
7 " " " . . .	5·40	15 " " " . . .	6·42
8 " " " . . .	5·75	16 és több helyiséggel bíró lakásb.	7·55

Az egyes kerületek tekintetében fennálló különbségek elég nagyok, természetesen annál nagyobbak, minél nagyobbak a lakások, mert a csak 1 vagy 2 helyiségből álló legkisebb lakások népessége természetesen kisebb határok között kell hogy mozogjon, mint a nagyobb lakásoké, melyekben nagyobb számú népesség befogadásának lehetősége jóval nagyobb. Egészen véve mondhatjuk, hogy a három jobbparti kerületben, valamint a IV. és részben az V. kerületben is a lakosság minden lakáskategoriában kisebb a fővárosi főátlagnál, hogy tehát azon kerületben a laksűrűség kisebb. Hogy ez tényleg így van, azt — mint látni fogjuk — a helyiségek laksűrűsége is igazolja.

Egy-egy lakásra jutott . . . lélek:

Kerület	1	2	3	4	5	6	7	8
	helyiséggel bíró lakásokban							
I. . . . .	2·86	3·93	4·15	3·73	3·70	4·05	4·33	4·40
II. . . . .	2·56	3·73	4·30	4·01	4·31	4·64	5·21	5·82
III. . . . .	3·07	4·24	5·01	4·64	4·78	5·08	4·74	4·86
IV. . . . .	2·39	3·78	4·46	4·60	4·63	5·00	5·08	5·51
V. . . . .	3·12	4·61	5·15	4·55	4·76	4·85	5·27	5·79
VI. . . . .	3·22	4·43	5·15	4·85	5·09	5·28	5·62	6·00
VII. . . . .	2·84	4·44	5·53	5·07	5·36	5·52	5·93	6·30
VIII. . . . .	3·05	4·61	5·35	4·73	4·83	5·09	5·35	6·06
IX. . . . .	3·10	4·53	5·19	4·49	4·93	4·90	5·45	5·35
X. . . . .	3·97	4·54	5·21	4·53	4·77	5·42	5·88	5·92
Budapest . . .	3·06	4·41	5·14	4·68	4·86	5·07	5·40	5·75

A laksűrűségről azonban teljesen kielégítő felvilágosítást csak a *helyiségek lakosságának* vizsgálata által nyerünk, ahol a lakások különböző nagyságának zavaró tényezője ki van küszöbölve. Ezen vizsgálatból kiderül, mily sűrűn vannak népesítve a kicsi, 1—2 helyiségből álló lakások és viszont mennyire csökken a népsűrűség, amint a lakások több helyiségből állanak. A legkisebb, csak *egy* egyetlen helyiségből álló lakásokban átlag 3·06 lélek jut erre az egy helyiségre; amint a lakás két helyiségből (túlnyomólag szobából és konyhából) áll, a lakottság már 2·20-ra száll alá, még egy-egy helyiség hozzájárulása pedig átlag újabb fél fővel csökkenti a helyiségenkénti népsűrűséget. Négy helyiségen túl a csökkenés már igen lassú, jeléül annak, hogy ott a viszonyok már annyira kedvezőbbek, hogy minden három helyiségre már csak két, sőt a legnagyobb lakásokban két helyiségre csak egy lélek jut. Látható tehát, hogy minél kisebbek a lakások, annál nagyobb a népsűrűség, sőt a legkisebbekben határozott zsufoltságról lehet szó, mert *átlag* egy helyiségre több mint három fő jut s a szoba-konyhából álló lakásokban átlag négy és fél egyén él.

A laksűrűségnek helyiségenként való alakulása a különböző nagyságú lakásokban az alábbi felsorolásból ítélhető meg:

Egy-egy helyiségre esik lakó a rendes lakásokban:

1 helyiséggel bíró lakásban . . .	3·06	9 helyiséggel bíró lakásban . . .	0·68
2 " " " . . .	2·20	10 " " " . . .	0·64
3 " " " . . .	1·71	11 " " " . . .	0·60
4 " " " . . .	1·19	12 " " " . . .	0·58
5 " " " . . .	0·97	13 " " " . . .	0·56
6 " " " . . .	0·82	14 " " " . . .	0·51
7 " " " . . .	0·77	15 " " " . . .	0·43
8 " " " . . .	0·72	16 és több helyiséggel bíró lakásb.	0·42

A kerületi különbségek itt is nagyok és szembeötlők. Majdnem kivétel nélkül a három jobbsparti és a IV. kerület azok, melyekben a sűrűség legkisebb (az átlagnál jóval alacsonyabb), míg a maximum két kivétellel mindenütt a VII. kerületben észlelhető. Általánosságban tehát az Erzsébetváros mutatja a legnagyobb zsúfoltságot és csak a legkisebb lakások tekintetében tesz rajta túl a X. és V. kerület; hogy itt a külteleknek van döntő befolyása, önként érthető. Érdekes azonban az az ingadozás, mely úgy a legkisebb, mint a legnagyobb laksűrűség tekintetében az egyes kerületek között fennáll. A négy első kerület kedvező helyzete egyrészt a népesség kedvezőbb anyagi helyzetében (IV. kerület), másrészt abban találja magyarázatát, hogy a lakásviszonyok a jobbsparti kerületben még nem öltötték azt a speciálisan nagyvárosi jelleget, mely a lakásoknak túlságos kihasználására vezet.

Mégjegyezzük még, hogy a fővárosban (kerületenként tekintve azt) az abszolút legkisebb lakottság (0·18 lélek helyiségenként) az I. kerületnek 15 helyiségből álló lakásaiban, a legnagyobb ellenben (3·97) a X. kerületnek 1 helyiségből álló lakásaiban volt észlelhető. E két szélső határ elég élesen világítja meg a laksűrűség terén előforduló ingadozásokat.

A helyiségenkénti laksűrűség a különböző nagyságú lakásokban kerületenként alakul:

Kerület	1	2	3	4	5	6	7	8
	helyiséggel bíró lakásokban							
I. . . . .	2·86	1·96	1·38	0·93	0·74	0·67	0·62	0·55
II. . . . .	2·56	1·86	1·43	1·00	0·86	0·77	0·74	0·72
III. . . . .	3·07	2·12	1·67	1·16	0·95	0·84	0·67	0·60
IV. . . . .	2·39	1·89	1·48	1·15	0·92	0·83	0·72	0·64
V. . . . .	3·12	2·30	1·71	1·14	0·95	0·81	0·75	0·72
VI. . . . .	3·22	2·21	1·71	1·21	1·02	0·88	0·80	0·75
VII. . . . .	2·84	2·22	1·84	1·27	1·07	0·92	0·84	0·79
VIII. . . . .	3·05	2·30	1·78	1·18	0·96	0·85	0·76	0·76
IX. . . . .	3·10	2·26	1·73	1·12	0·98	0·81	0·78	0·67
X. . . . .	3·97	2·27	1·73	1·17	0·95	0·90	0·84	0·74
Budapest . . .	3·06	2·20	1·71	1·19	0·97	0·82	0·77	0·72

Az átlagos helyiségenkénti laksűrűség — az átlag természeténél fogva — elmosza azon, gyakran igen jelentékeny eltéréseket és ingadozásokat, melyek e tekintetben fennállanak. Szükséges tehát, hogy az átlag mellett azokat a lakókat is megkülönböztessük, melyeket a népszámlálás megállapított, vagyis hogy megállapítsuk, hogy a különböző nagyságú lakások miként oszlanak meg a bennlakó egyének száma szerint. Ha az erre vonatkozó 29. sz. táblázat gazdag anyagát átpillantjuk, akkor kapunk csak fogalmat azon szélsőséges esetekről, melyek lakásviszonyaink terén észlelhetők. Megállapít-

hatjuk, hogy a csak egyetlen helyiségből álló lakások közt 1312 van olyan, melyben ötnél több egyén lakott és ezek között ismét 144, melyben tíz vagy több ember élt a lakásban. A kéthelyiségű lakások túlnyomó részében (kerek 48.000-ben) 2—5 egyén él s itt 3490 oly lakás van, melyben egy-egy helyiségre négy-nél több egyén jut. A 3 és 4 helyiségű lakások zömében 2—7 egyén él, a nagyobbakban a lélekszám is jelentékenyen emelkedik. Helyiségenként számítva a laksűrűséget, a következő szélső eseteket jegyezhetjük fel:

A konyhás lakások közt 19 olyan, melyben tíznél több lélek jut egy-egy helyiségre, a maximum 24 lélek, még pedig a III. kerület kültelkén; a konyhátlan lakások közt 109 van, helyiségenként tíznél több lakóval, a maximum itt 52 lélek egy helyiségre, még pedig a X. kerületben, de van még 48, 40, 36, 35 főnyi helyiségenkénti laksűrűség is több esetben. Az a körülmény, hogy az aránylag csekély számú konyhátlan lakás közt ily sok kedvezőtlen sűrűségű lakás akad, arra látszik utalni, hogy itt oly tömeges szállókkal van dolgunk, melyek tulajdonképen már nem számíthatók a rendes lakások fogalma alá.

Ugyanebből a 29. sz. táblából vontuk ki a 42\*—43.\* lapokon közölt két táblázatot, melyekben egyrészt a lakásokat — nagyságkategóriák szerint — az 1—1 helyiségre eső lélekszámmal kapcsolva mutattuk ki, másrészt az így keletkezett laksűrűségi kategóriákban élő népesség számát tüntettük ki.

A lakások tekintetében ekként megállapíthatjuk, hogy a 152.757 lakott rendes lakás közt 55.129, vagyis 36·09% volt olyan, melyben 1—1 lakórészre átlag legfeljebb 1 egyén (lélek) jutott. Ezek képezik a legkedvezőbb, kifogás alá egyáltalában nem eshető lakásokat. Majdnem ugyanolyan számúak azok a lakások, melyekben egy lakórészre két lélek esik; a lakásviszonyok itt még tűrhetőek, úgy egészségügyi, mint társadalmi szempontból. Kevésbé mondhatjuk ezt azokról a lakásokról, melyekben egy helyiségre már kettőnél több, 3 vagy 4 lélek jut; ezen már sűrűn népesített lakások száma kerek 34.000, vagyis az összes lakásoknak éppen negyedrésze. De e lakások közül azokat, melyekben egy-egy helyiségre teljes 4 lélek jut, a lakás statisztikánkban eddig követett eljárás szerint már túlnépeseknek kell tekintenünk. A túlnépes lakások laksűrűsége rendkívül magas határokig fokozódik; azokat a lakásokat, melyekben hatnál is több lélek jut egy-egy helyiségre, zsúfoltaknak kell tekintenünk. Ezen megkülönböztetés szerint rendes lakott lakásaink ekként oszlanak meg:

kedvező	lakások (helyiségenként 1	lélekkel)	lakások száma általában	%-ban
tűrhető	" ( " 2	" )	55.129	36·09
sűrűn népesített	" ( " 3—3·9	" )	52.761	34·54
túlnépes	" ( " 4—6	" )	34.068	22·30
zsúfolt	" ( " 6-nál több	" )	9.889	6·47
		összesen . . .	910	0·60
			152.757	100·00

Lényegesen más a megoszlás a konyhátlan lakások között, ahol sokkal kevesebb a kedvező és tűrhető lakás, ellenben több a túlnépes és zsúfolt lakás; volt ugyanis:

kedvező	lakás (1	lélek)	a konyhás a konyhátlan lakások között		Százalékokban a konyhás a konyhátlan lakások közt	
			51.907	3.222	36·87	26·96
tűrhető	" (2	" )	49.684	.077	35·29	25·74
sűrűn népesített	" (3—3·9	" )	31.993	2.075	22·72	17·36
túlnépes	" (4—6	" )	7.072	2.817	5·02	23·57
zsúfolt	" (6-on túl	" )	149	761	0·10	6·37
		összesen . . .	140.805	11.952	100·00	100·00

Kimutatása a rendes lakásoknak helyiségek száma szerint, összevetve  
Ausweis der gewöhnlichen Wohnungen nach der Anzahl der Piècen (Wohn-

Egy helyiségre jut lélek Számánál pro Pièce	L a k á s o k — W o h n u n g e n m i t																Összesen Zusammen
	1	2	3	4	5	6	7	8	9	10	11	12	13	14	15	16	
	h e l y i s é g g e l — P i è c e n (W o h n r ä u m e n)																
a) Összes lakások. — Sämtliche Wohnungen.																	
— 1 . . .	2155	14347	6555	7923	6384	7624	4973	2391	1149	594	349	192	132	78	49	134	55129
— 2 . . .	2785	25426	10209	6570	3475	2585	1111	367	131	42	24	8	7	2	—	19	52761
— 3 . . .	1889	18992	5184	1097	249	45	25	11	1	2	—	3	1	1	—	—	27500
— 4 . . .	1346	8740	1395	49	10	3	2	3	—	—	—	—	—	—	—	1	11549
— 5 . . .	865	2622	85	8	2	1	1	—	—	—	—	—	—	—	—	—	3584
— 6 . . .	547	744	24	5	2	2	—	—	—	—	—	—	—	—	—	—	1324
— 7 . . .	342	56	9	—	—	—	—	—	—	—	—	—	—	—	—	—	407
— 8 . . .	178	37	2	2	—	—	1	—	—	—	—	—	—	—	—	—	220
— 9 . . .	101	11	—	—	—	1	—	—	—	—	—	—	—	—	—	—	113
— 10 . . .	36	4	—	—	1	1	—	—	—	—	—	—	—	—	—	—	42
több . . .	108	16	4	—	—	—	—	—	—	—	—	—	—	—	—	—	128
Összesen	10352	70995	23567	15654	10123	10262	6113	2772	1281	638	373	203	140	81	49	154	152757
Ebből túl- népes <sup>1)</sup>	3523	6788	450	23	6	6	2	1	—	—	—	—	—	—	—	—	10799
b) Konyhás lakások. — Wohnungen mit Küche.																	
— 1 . . .	23	13803	6401	7819	6323	7596	4948	2377	1140	579	340	186	129	76	44	123	51907
— 2 . . .	47	25209	10165	6550	3461	2572	1102	357	128	38	22	7	7	2	—	17	49684
— 3 . . .	34	18861	5156	1087	244	42	24	10	1	1	—	2	1	1	—	—	25464
— 4 . . .	13	8672	1388	48	10	3	2	2	—	—	—	—	—	—	—	1	10139
— 5 . . .	5	2598	84	8	2	1	—	—	—	—	—	—	—	—	—	—	2698
— 6 . . .	7	725	24	5	1	2	—	—	—	—	—	—	—	—	—	—	764
— 7 . . .	5	55	9	—	—	—	—	—	—	—	—	—	—	—	—	—	69
— 8 . . .	2	37	2	2	—	—	1	—	—	—	—	—	—	—	—	—	44
— 9 . . .	1	10	—	—	—	1	—	—	—	—	—	—	—	—	—	—	12
— 10 . . .	—	4	—	—	—	1	—	—	—	—	—	—	—	—	—	—	5
több . . .	1	14	4	—	—	—	—	—	—	—	—	—	—	—	—	—	19
Összesen	138	69988	23233	15519	10041	10218	6077	2746	1269	618	362	195	137	79	44	141	140805
Ebből túl- népes <sup>1)</sup>	34	6708	444	23	4	6	1	1	—	—	—	—	—	—	—	—	7221
c) Konyhátlan lakások. — Wohnungen ohne Küche.																	
— 1 . . .	2132	544	254	104	61	28	25	14	9	15	9	6	3	2	5	11	3222
— 2 . . .	2738	217	44	20	14	13	9	10	3	4	2	1	—	—	—	2	3077
— 3 . . .	1855	131	28	10	5	3	1	1	—	1	—	1	—	—	—	—	2036
— 4 . . .	1333	68	7	1	—	—	—	1	—	—	—	—	—	—	—	—	1410
— 5 . . .	860	24	1	—	—	—	1	—	—	—	—	—	—	—	—	—	886
— 6 . . .	540	19	—	—	1	—	—	—	—	—	—	—	—	—	—	—	560
— 7 . . .	337	1	—	—	—	—	—	—	—	—	—	—	—	—	—	—	338
— 8 . . .	176	—	—	—	—	—	—	—	—	—	—	—	—	—	—	—	176
— 9 . . .	100	1	—	—	—	—	—	—	—	—	—	—	—	—	—	—	101
— 10 . . .	36	—	—	—	1	—	—	—	—	—	—	—	—	—	—	—	37
több . . .	107	2	—	—	—	—	—	—	—	—	—	—	—	—	—	—	106
Összesen	10214	1007	334	135	82	44	36	26	12	20	11	8	3	2	5	13	11952
Ebből túl- népes <sup>1)</sup>	3489	80	6	—	2	—	1	—	—	—	—	—	—	—	—	—	3578

1) T. i. oly lakások, melyekben 1—1 lakrésze 4 vagy több lélek jut.

azzal, hogy minden kategóriában egy-egy helyiségre hány lélek jut.  
räume), sowie Nachweis der auf jede Kategorie entfallenden Seelenzahl.

Népesség száma — Anzahl der Einwohner in Wohnungen mit																Összesen Zusammen	Egy helyiségre jut lélek Seelenzahl pro Pièce
1	2	3	4	5	6	7	8	9	10	11	12	13	14	15	16		
helyiséggel bíró lakásokban — Piécen (Wohnräumen)																	
a) Összes lakásokban. — In sämtlichen Wohnungen.																	
2155	26041	15759	23887	22951	32234	24029	12963	6863	3844	2389	1398	1012	615	379	1142	177661	.. — 1
5570	88843	50583	39916	24941	21184	10189	3769	1460	538	334	118	109	32	—	414	248000	.. — 2
5667	103193	40302	10882	2973	656	400	227	19	47	—	81	32	30	—	—	164509	.. — 3
5384	64478	15001	694	171	70	48	89	—	—	—	—	—	—	—	52	85987	.. — 4
4325	24459	1155	144	46	28	30	—	—	—	—	—	—	—	—	—	30187	.. — 5
3282	8502	403	109	58	62	—	—	—	—	—	—	—	—	—	—	12416	.. — 6
2394	749	181	—	—	—	—	—	—	—	—	—	—	—	—	—	3324	.. — 7
1424	574	47	60	—	—	52	—	—	—	—	—	—	—	—	—	2157	.. — 8
909	193	—	—	—	51	—	—	—	—	—	—	—	—	—	—	1153	.. — 9
360	77	—	—	49	58	—	—	—	—	—	—	—	—	—	—	544	.. — 10
1704	523	192	—	—	—	—	—	—	—	—	—	—	—	—	—	2419	.. darüber
33174	317632	123623	75692	51189	54343	34748	17048	8342	4429	2723	1597	1153	677	379	1608	728357	.. Zus.
19782	61481	5890	441	173	223	82	32	—	—	—	—	—	—	—	—	88104	Hievon überfüllt <sup>1)</sup>
b) Konyhás lakásokban. — In Wohnungen mit Küche.																	
23	25322	15358	23647	22780	32138	23936	12910	6828	3750	2325	1356	993	602	345	1089	173402	.. — 1
94	88099	50376	39789	24836	21078	10092	3642	1423	484	309	105	109	32	—	371	240839	.. — 2
102	102480	40088	10777	2912	608	382	206	19	23	—	53	32	30	—	—	157712	.. — 3
52	63969	14919	680	171	70	48	59	—	—	—	—	—	—	—	52	80020	.. — 4
25	24232	1142	144	46	28	—	—	—	—	—	—	—	—	—	—	25617	.. — 5
42	8284	403	109	29	62	—	—	—	—	—	—	—	—	—	—	8929	.. — 6
35	735	181	—	—	—	—	—	—	—	—	—	—	—	—	—	951	.. — 7
16	574	47	60	—	—	52	—	—	—	—	—	—	—	—	—	749	.. — 8
9	175	—	—	—	51	—	—	—	—	—	—	—	—	—	—	235	.. — 9
—	77	—	—	—	58	—	—	—	—	—	—	—	—	—	—	135	.. — 10
16	448	192	—	—	—	—	—	—	—	—	—	—	—	—	—	656	.. darüber
414	314395	122706	75206	50774	54093	34510	16817	8270	4257	2634	1514	1134	664	345	1512	689245	.. Zus.
195	60645	5817	441	95	223	52	32	—	—	—	—	—	—	—	—	67500	Hievon überfüllt <sup>1)</sup>
c) Konyhátlan lakásokban. — In Wohnungen ohne Küche.																	
2132	719	401	240	171	96	93	53	35	94	64	42	19	13	34	53	4259	.. — 1
5476	744	207	127	105	106	97	127	37	54	25	13	—	—	—	43	7161	.. — 2
5565	713	214	105	61	48	18	21	—	24	—	28	—	—	—	—	6797	.. — 3
5332	509	82	14	—	—	—	30	—	—	—	—	—	—	—	—	5967	.. — 4
4300	227	13	—	—	—	30	—	—	—	—	—	—	—	—	—	4570	.. — 5
3240	218	—	—	29	—	—	—	—	—	—	—	—	—	—	—	3487	.. — 6
2359	14	—	—	—	—	—	—	—	—	—	—	—	—	—	—	2373	.. — 7
1408	—	—	—	—	—	—	—	—	—	—	—	—	—	—	—	1408	.. — 8
900	18	—	—	—	—	—	—	—	—	—	—	—	—	—	—	918	.. — 9
360	—	—	—	49	—	—	—	—	—	—	—	—	—	—	—	409	.. — 10
1688	75	—	—	—	—	—	—	—	—	—	—	—	—	—	—	1763	.. darüber
32760	3237	917	486	415	250	238	231	72	172	89	83	19	13	34	96	39112	.. Zus.
19587	836	73	—	78	—	30	—	—	—	—	—	—	—	—	—	20604	Hievon überfüllt <sup>1)</sup>

<sup>1)</sup> D. . solche Wohnungen in welchen auf 1 Piéce (Wohnraum) 4 oder mehr Seelen entfallen.

Ez az eloszlás ellenkezni látszik azzal, amit a lakásoknak lakóik száma szerinti eloszlásáról fentebb mondtunk, ahol ugyanis kiemeltük, hogy a konyhátlan lakások közt lévén a garçonlakások túlnyomó része, természetes, hogy itt az 1—2 embertől lakott lakások sokkal nagyobb számmal fordulnak elő, mint a konyhás lakások közt, míg fölfelé gyorsan csökken az eltérés, még pedig a konyhátlan lakások rovására, melyek között sűrűbben népesített lakások sokkal ritkábbak, mint a konyhások között. Ez a példa mutatja legjobban, hogy a lakásoknak lakói száma szerinti megoszlása mennyire hiányos és a dolog lényegének meg nem felelő képet ad, ha nem vagyunk tekintettel a lakások nagyságára, azaz lakórészeik számára. Mert láthatjuk most, hogy a lakottság és a helyiségek számának egybevetése esetén a konyhátlan lakások sokkal kedvezőtlenebb képet nyújtanak, mint a konyhások, amennyiben kedvező és tűrhető lakásviszonyok ezen lakásoknak alig több mint felében (52·70%) uralkodnak, szemben a konyhás lakások 72·16%-ával, ellenben a túlnépes konyhátlan lakások aránya 29·94%, a konyhásoknak 5·12%-ával szemben. A konyhátlan lakások között tehát majdnem hatszor annyi túlnépes lakás van, mint a konyhások között, sőt a legzsúfoltabb (helyiségenként 6-nál több egyéntől lakott) lakások majdnem kizárólag a konyhanélküli lakásokra szorítkoznak, amelyekben tehát a lakásviszonyok a legaggasztóbbak. Minthogy a konyha jelenléte a rendes háztartásnak nélkülözhetetlen alapkelléke, érthető, hogy a tömeges együttélés olyan lakalkalmatosságokban mutatja legkirívóbb elfajulásait, melyek már szerkezetüknél fogva sem teszik lehetővé a rendes családi életet, hanem melyek — részben a szegénységgel uzsoráskodó lelketlen emberek üzérkedő hajlamainál fogva — egyenesen a legingeségesebb viszonyok közt élő néprétegek inhumánus tömeges elszállásolására vannak kiszemelve.

Itt közöljük még a rendes lakásoknak megoszlását az egy-egy helyiségre eső lélekszám szerint:

olyan, melyekben 1 lakrésze	a konyhás rendes lakások	a konyhátlan közti	az összes volt	konyhás	százalékokban konyhátlan	együtt
— 1 lélek jutott . . .	51.907	3.222	55.129	36·87	26·96	36·09
— 2 „ „ . . .	49.684	3.077	52.761	35·29	25·74	34·54
— 3 „ „ . . .	25.464	2.036	27.500	18·08	17·03	18·00
— 3-9 „ „ . . .	6.529	39	6.568	4·64	0·33	4·30
— 4 „ „ . . .	3.610	1.371	4.981	2·56	11·47	3·26
— 5 „ „ . . .	2.698	886	3.584	1·92	7·41	2·35
— 6 „ „ . . .	764	560	1.324	0·54	4·69	0·87
— 7 „ „ . . .	69	338	407	0·05	2·83	0·27
— 8 „ „ . . .	44	176	220	0·03	1·47	0·14
— 9 „ „ . . .	12	101	113	0·01	0·85	0·07
— 10 „ „ . . .	5	37	42	0·00	0·31	0·03
több „ „ . . .	19	109	128	0·01	0·91	0·08
összesen . . .	140.805	11.952	152.757	100·00	100·00	100·00

A fentebbiekben megállapítván a lakásoknak az egy-egy helyiségre számított lak-sűrűségi kategóriáit; most már áttérhetünk annak taglására, hogy ezen kategóriákban mekkora népesség él, illetve hogy a *népesség* hogyan oszlik meg a különböző lak-sűrűségi kategóriákban. Az erre vonatkozó adatokat szintén a 29. sz. táblázatból nyerjük, még pedig a lakások számának a lakók megfelelő számával való beszorzása által. Ezek az adatok új világitásban tüntetik fel a főváros lakásviszonyait, mert helyiségenkénti lak-sűrűségi adataink eddig nem voltak, sőt az 1906. évi népszámlálást megelőzőleg, oly feldolgozás sem ejtetett meg, mely a lakások nagyságát a bennök élő egyének számával

egyáltalán egybevetette volna és így a kérdés tüzetes részleteibe való belemélyedést lehetővé tette volna. Az 1906. évi népszámlálásnak idevágó eredményei szerint:

			egyén általában	%-ban
kedvező	lakásokban (helyiségenként 1	lélek) élt . . .	177.661	24·40
tűrhető	" ( " 2 " ) " . . .		248.000	34·05
sűrűn népesített	" ( " 3—3·9 " ) " . . .		214.592	29·47
túlnépes	" ( " 4—6 " ) " . . .		78.507	10·76
zsúfolt	" ( " 6-nál több " ) " . . .		9.597	1·32
		összesen . . . . .	728.357	100·00

E felsorolásból először is kiderül, hogy a népesség eloszlása laksűrűség szerint korántsem fedi a lakásoknak laksűrűségi kategóriák szerinti eloszlását. Ez természetes. A népesebb lakásokban élő néptömeg aránya természetszerűleg magasabb, mint a megfelelő lakáskategóriák hányadosa. Természetes tehát, hogy ha a kedvező lakások, azaz azon lakások aránya, melyekben 1—1 helyiségre legfeljebb csak egy lélek esik, 36·09%, az ezekben élő néptömeg aránya jóval kisebb lesz. Tényleg 177.681 lélek, vagyis a népességnek csak 24·40%-a, tehát gyenge negyedrésze él helyiségenként egymaga, és 247.980 lélek vagyis 34·54% legfeljebb másodmagával. Ebben a kategóriában a lakások és a népesség aránya majdnem azonos, de a sűrűbb népességű lakásokban élő népesség jóval nagyobb százalékszámokkal szerepel, mint maguk a lakások. Így a harmadik kategóriába a lakásoknak 22·30%-a tartozik, de ezekben már a népességnek 29·47%-a él, a túlnépes lakásoknál ez az arány 6·47-ről 10·76-ra, a zsúfoltaknál 0·60-ról 1·32%-ra szökik fel. Minthogy pedig a főfontossága nem a lakások számának és eloszlásának, hanem a bennök élő népességnek van, természetes, hogy a most közölt adatokon nyugszik a súly. Ezek szerint pedig a népességnek csak 58·45%-a tekinthető olyanoknak, mely kedvező vagy tűrhető lakásviszonyok mellett él, 29·47%-a már sűrűn népesített lakásokra szorul s 12·08% túlnépes és zsúfolt lakásokban szorong. 88.104 lélekre rúg tehát a túlnépesen élő népesség száma, mely tömeghez még 214·592 lélek járul hozzá, mint olyan, melynek otthona statisztikai felfogás szerint ugyan nem túlnépes, mely azonban határozottan sűrűn van népesítve, mert 1—1 helyiségre kétfőnél több lélek jut.

Önként érthető, hogy a népességnek laksűrűségi fokozatok szerinti eloszlásában is felismerhetők azok a különbségek konyhás és konyhátlan lakások között, melyeket fentebb a lakáskategóriák tárgyalásánál kiemeltünk, sőt ezek a különbségek — a dolog természeténél fogva — még jelentékenyebbek is. Adataink szerint ugyanis a ritkább népességű konyhátlan lakásokban aránylag jóval kevesebb egyén él, mint a konyhásokban, ellenben a túlnépes és zsúfolt lakásokban élő népesség aránytalanul számosabb, mint a konyhával bíró lakásokban, mely utóbbiakban zsúfoltan a népességnek csak elenyésző csekély töredéke lakik, míg a konyhátlan lakásoknak jó hatodrészében hatnál több egyén esik egy-egy helyiségre.

Élt ugyanis

		Százalékban			
		konyhás lakásokban	konyhátlan lakásokban		
kedvező lakásban	(1 lélek)	173.402	4.259	25·16	10·89
tűrhető	" (2 lélek)	240.839	7.161	34·94	18·31
sűrűn népesített lakás.	(3—3·9 lélek)	207.504	7.088	30·10	18·13
túlnépes	" (4—6 " )	64.774	13.733	9·40	35·10
zsúfolt	" (6-nál több)	2.726	6.871	0·40	17·57
	összesen . . .	689.245	39.112	100·00	100·00

Ebből a felsorolásból látható, hogy míg a konyhás lakások népességének jóval több mint fele (60·10<sup>0</sup>%) kedvező és tűrhető viszonyok között él, addig a konyhanélküli lakások népességének alig több mint egynegyede (29·20<sup>0</sup>%) örvend ily elég kedvező elhelyezésnek. Határozottan túlnépes lakásokban tengődik ellenben a konyhátlan lakások népességének több mint fele (52·67<sup>0</sup>%), míg a konyhás lakások lakóinak alig egy tizedrésze (9·80<sup>0</sup>%). A hatósági tevékenységnek tehát, melynek célja a túlnépes lakás viszonyok szanálása, a konyhanélküli zsúfolt lakásokkal szemben kellene leg-erélyesebben megindulnia, mint amelyekben a viszonyok leginkább elfajultak.

A helységenkénti laksűrűség alapján megállapított lakáskategóriák népessége a következő összeállításból ismerhető fel:

A népesség száma volt:

oly lakásokban melyek- ben 1 lakrésze	a konyhás rendes lakásokban	a konyhátlan rendes lakásokban	az összes	Százalékokban		
				a konyhás	a konyhátlan	az összes
				lakásokban	lakásokban	lakásokban
— 1 lélek jutott	173.402	4.259	177.661	25·16	10·89	24·40
— 2 „ „	240.839	7.161	248.000	34·94	18·31	34·05
— 3 „ „	157.712	6.797	164.509	22·88	17·38	22·59
— 3·9 „ „	49.792	291	50.083	7·22	0·75	6·88
— 4 „ „	30.228	5.676	35.904	4·39	14·51	4·92
— 5 „ „	25.617	4.570	30.187	3·72	11·68	4·14
— 6 „ „	8.929	3.487	12.416	1·29	8·91	1·70
— 7 „ „	951	2.373	3.324	0·14	6·07	0·46
— 8 „ „	749	1.408	2.157	0·11	3·60	0·30
— 9 „ „	235	918	1.153	0·03	2·35	0·16
— 10 „ „	135	409	544	0·02	1·04	0·07
— több „ „	656	1.763	2.419	0·10	4·51	0·33
összesen	689.245	39.112	728.357	100.00	100.00	100.00

**Túlnépes lakások.** Népszámlálási munkáinkban állandóan tüzetesen foglalkoztunk a túlnépes lakások kérdésével s ezekre vonatkozólag bő anyagot tettünk közzé. Túlnépesnek tekintettük azon lakásokat, melyekben egy-egy lakrésze (ilyenek tekintve a szobát, hálófülkét, előszobát, cselédszobát és konyhát) átlag *négy* vagy *több* lakó (lélek) esett. Ezek a táblázataink nem illeszkedtek bele a lakásviszonyokról közzétett többi táblákba, melyek nem a lakrészek, hanem a szobák száma alapján készültek. 1906-ban fektettük a lakásstatisztikát első ízben a helyiségek (lakrészek) fogalmának alapjaira, úgy hogy a túlnépes lakásokra vonatkozó adatok külön feldolgozás nélkül előadódtak a rendes lakásstatisztikai táblázatokból. Az erre vonatkozó adatok a 29. sz. táblában foglaltatnak, melynek gazdag anyagából kivontuk a 42\*—43.\* lapon foglalt táblázatot, melyből a laksűrűség kérdései az eddiginél szabatosabb és meggyőzőbb módon ítélték meg. Hátra van most még, hogy a *túlnépesség* kérdésével foglalkozzunk, különösen abból a szempontból, hogy a túlnépes lakásokban és azoknak népességében minő változások álltak elő a legutóbbi időben.

Ha továbbra is fenntartjuk azt a felfogást, hogy túlnépesnek tekintünk minden oly lakást, melyben egy-egy helyiségre (szobát, hálófülkét, előszobát, cselédszobát és konyhát számítva helyiségnek) *négy* vagy *több lélek* jut, akkor a főváros területén 1906-ban 10.799 túlnépes lakás volt, melyekben mindössze 88.104 lélek élt. Az előző évekkal összehasonlítva, a túlnépes lakások száma lassú emelkedést mutat, ép úgy, mint a bennök élő népesség száma; és habár egyiknek aránya sem magasabb, mint volt 1890-ben, mégis konstatálnunk kell, hogy az azóta mutatkozott csekély javulás ismét elenyészett.

Volt ugyanis túlnépes lakás:

	Túlnépes lakások száma	ezek népessége	a lakások százaléka	a benne lakók
1880 . . . . .	4.785	43.815	6.5%	12.9%
1890 . . . . .	7.178	64.106	7.2 „	13.2 „
1900 . . . . .	9.518	77.696	6.6 „	10.8 „
1906 . . . . .	10.799	88.104	7.1 „	12.1 „

Megegyezőleg azzal, amit a konyhátlan lakásokban fennálló lakásviszonyokról már fentebb több ízben hangsúlyoztunk, konstatálhatjuk, hogy a túlnépes lakások a konyhátlan lakások között felette gyakoriak. Már maga az a tény, hogy a 10.799 túlnépes lakás közül 3578, tehát jó harmadrész a konyhátlan lakásokra esik, mutatja legjobban, mennyire torlódna ezen lakások körében a lakásbajok legsúlyosabb kinövésai. Míg a konyhás lakások közül 5.13% túlnépes, addig a konyhátlanok közül nem kevesebb, mint 29.94%. Különösen nagy ez az arány a csak egy helyiségből álló lakásoknál, melyek közül 34.16% túlnépes, míg a konyhások között 24.63%. De ez az utóbbi arány csak jelentéktelen lakástömegre (mindössze 34 lakásra) vonatkozik; abszolút számban a legtöbb túlnépes lakás egyrészt a két helyiségből (tehát szoba-konyhából) álló konyhás és a csak egy helyiségből (tehát pusztán szobából) álló konyhátlan lakások között van. A nagyobb lakáskategóriákban a túlnépes lakások aránya és abszolút száma is rohamosan csökken; még 444 lakás, mely két szobából és konyhából áll, túlnépes, azonfelül mindössze már csak 44 túlnépes lakás akad, de mondhatjuk, hogy a 6-nál több helyiségből álló lakások között a túlnépesség már teljesen megszűnik, ami természetes is, mert azok a néprétegek, amelyek ily nagyobb lakást tartanak, már oly vagyoni viszonyok között élnek, melyek nem teszik szükségessé a lakásoknak ily excessiv kihasználását.

A túlnépes lakásoknak a lakások nagysága szerinti megoszlása a következő adatokból ismerhető fel:

	Lakások összes száma	ezek közül összesen	túlnépes %
1 helyiségből álló . . . . .	10.352	3.523	34.03
2 „ „ . . . . .	70.995	6.788	9.56
3 „ „ . . . . .	23.567	450	1.91
4 „ „ . . . . .	15.654	23	0.15
5 „ „ . . . . .	10.123	6	0.06
6 „ „ . . . . .	10.262	6	0.06
7 „ „ . . . . .	6.113	2	0.03
8 „ „ . . . . .	2.772	1	0.04
9 és több helyiségből álló . . . . .	2.919	—	—
Összesen . . . . .	152.757	10.799	7.07

	Konyhás lakások száma	ezek közül összesen	túlnépes %	Konyhátlan lakások száma	ezek közül összesen	túlnépes %
1 helyiségből álló . . . . .	138	34	24.63	10.214	3.489	34.16
2 „ „ . . . . .	69.988	6.708	9.58	1.007	80	7.94
3 „ „ . . . . .	23.233	444	1.91	334	6	1.80
4 „ „ . . . . .	15.519	23	0.15	135	—	—
5 „ „ . . . . .	10.041	4	0.04	82	2	2.44
6 „ „ . . . . .	10.218	6	0.06	44	—	—
7 „ „ . . . . .	6.077	1	0.02	36	1	2.78
8 „ „ . . . . .	2.746	1	0.04	26	—	—
9 és több helyiségből álló . . . . .	2.845	—	—	74	—	—
	140.805	7.221	5.13	11.952	3.578	29.94

Kétségtelen tehát, hogy a túlnépes lakások elleni küzdelemnek első sorban a legkisebb (csak 1 szobából vagy 1 szobából és konyhából) álló lakások ellen kell rányulnia, mert itt gyökerezik a baj, melyet ki kell irtani. A kislakások létesítése tehát az az eszköz, mellyel a túlnépességen segíthetünk s több mint 10.000 ily lakást kell létesíteni s a legszegényebb néprétegek által megfizethető áron a piacra bocsátani, hogy a túlnépesség legszembeszökőbb esetein segíthessünk, azokon t. i., melyekben jelenleg *egy helyiségre* 4 vagy több lélek esik.

Sokkal nagyobb és nehezebb feladat volna továbbá, ha a hatóság vagy a társadalom azon — szintén elég sűrűn lakó — néprétegeken kívánna segíteni, melyek hármával laknak helyiségenként; ily lakás nem kevesebb mint 34.068 van s ezekben 214.592 lélek él. Ez a segítség oly jelentékeny áldozatokat igényelne, hogy egyelőre gondolni sem lehet arra, hogy szociálpolitikai ténykedéssel lehessen itt eredményt elérni. Nézetünk szerint a közjólétnek jelentékeny javulása előtt ezen néprétegek lakásviszonyait szanálni nem lehet; minthogy pedig erre kilátás egyhamar nincs, be kell érünk a túlnépesség azon legsúlyosabb eseteinek megszüntetésével, melyeket a fentebbiekben ismertettünk. A székesfővárosnak 1908-ban kezdeményezett nagy lakásakciója erre törekszik s ennek hatása és eredményei a közel jövőben bizonyára mutatkozni is fognak.

**Rendkívüli háztartások és egyéb helyiségek.** Rég bevett szokás szerint 1906-ban is megkülönböztettük a rendes lakásoktól mindazon lakalkalmatosságokat, melyeket vagy lakóiknak összetétele vagy helyiségeiknek sajátosságánál fogva nem tekinthettünk rendes lakásoknak. Az első kategóriába számítjuk az ú. n. *rendkívüli háztartásokat* vagy intézeteket, melyek a népesség bizonyos rétegeinek valamely különleges célból való tömeges elhelyezésére szolgálnak, a másikba az *egyéb helyiségeket* vagyis mindazon esetek, midőn emberek oly helyiségekben laknak, melyek tulajdonképen nem volnának emberi lakásra valók.

A *rendkívüli háztartásokban* a tömeges elhelyezés a közös ismérv, mely az emberek egy részét összehozza. Ide tartoznak tehát azon intézetek vagy intézmények, melyekben emberek gyógyítás, tanítás, ápolás, katonai, egyházi vagy más szolgálat céljából együtt helyeztetnek el, közös tömeges háztartásban; tehát kórházak, gyógyintézetek, fürdők, tan- és nevelőintézetek, szegény- és árvaházak s más jótékony vagy emberbaráti intézetek, melyek bennlakással vannak összekötve, kolostorok, otthonok, fogházak, katonai laktanyák, végül munkáskaszárnyák, szállodák és nyilvános házak, melyekben a családi háztartás helyébe azután a tömeges intézeti vagy intézetszerű ellátás lép. 1906-ban 280 ily intézet iratott össze, nem kevesebb mint 35.659 bennlakóval.<sup>1)</sup> Első

<sup>1)</sup> A rendkívüli háztartásokra vonatkozó régebbi statisztikai felvételek teljesen hasznavehetetlenek; 1880-ban 3018 (!), 1890-ben 745 és 1900-ban 820 ily rendkívüli háztartás mutatott ki, 1906-ban ellenben csak 280. Minthogy az utóbbi évben *egyenként* mutattuk ki a rendkívüli háztartásokat, adatai teljesen megbízhatók. A régi felvételek ugyanazon intézeten belül is különböztették meg külön háztartásokat, főleg azért, mivel emeletenként vették számba az intézeteket s így oly intézetet, mely három emeleten van elhelyezve, három intézetnek számítottak. Hogy az 1880. évi óriási szám hogyan eredt, teljesen érthetetlen. Ezek a hibák és ingadozások azonban csak az intézetek számának megállapításában merültek fel; az intézeti népesség maga helyesen állapított meg, miként az adatok megegyezése, (állandóan 11—13.000 lélek) mutatja. Hogy 1906-ban 35.659 intézeti lakót mutattunk ki, onnan van, hogy az ezen évi népszámlálás *első ízben* ölelte fel a katonai népséget és ezen belül a katonai intézeteket (laktanyák, kórházak stb.) is, melyek azelőtt népszámlálási munkáinkban teljesen figyelmen kívül hagytattak. Mivel 1906-ban 17.184 katona iratott össze, az intézetek népessége (az előző évi adatokhoz képest) kerek 30.000 lelket tenne ki. A mutatkozó 5000 főnyi többlet egyrészt az intézetek szaporulatában, másrészt az intézeteknek a réginél sokkal pontosabb és megbízhatóbb felvételében találja magyarázatát.

izben történt, hogy az intézetek és intézeti lakosság tüzetes statisztikáját készítettük el az intézetek rendeltetésének megkülönböztetésével, az intézetek lakhelyiségének kitüntetésével és lakosságuknak nem és emeleti fekvés szerinti megkülönböztetésével. Elkészítettük továbbá az intézetek egyenkénti kimutatását is, melynek főbb adatait a 38. sz. táblában közöljük. Ez a táblázat az összes statisztika a rendkívüli háztartások helyzetébe új és mély bepillantást engedett és egyúttal rávilágított ezen intézmények társadalmi és demografiai nagy jelentőségére is.

A felvétel főbb eredményei a következők:

	Intézetek száma	Intézetek népessége		Helyiségek száma		
		összesen	férfi	nő	összesen	ebből szoba
katonai célú intézetek . . . . .	47	14.994	14.950	44	3.612	2.042
tan- és nevelőintézetek, internátusok . .	37	2.401	1.064	1.337	1.432	642
szegényházak ápolóak, hajléktal. menhelyei	14	2.490	1.481	1.009	431	343
penzügyőri és vámfelügyelői laktanyák . .	18	490	476	14	228	112
árvaházak . . . . .	13	969	597	372	416	101
kórházak és gyógyintézetek . . . . .	35	6.208	2.907	3.301	2.813	1.555
kolostorok . . . . .	12	375	161	214	372	241
emberbaráti intézetek . . . . .	14	1.225	484	741	447	216
szállodák és vendéglők . . . . .	35	2.414	1.709	705	2.344	2.119
fürdők . . . . .	2	140	65	75	233	157
munkáskaszárnyák és telepek . . . . .	24	1.496	1.492	4	214	124
különböző otthonok . . . . .	11	369	209	160	240	153
nyilvános házak . . . . .	8	154	5	149	165	99
fogházak . . . . .	4	1.341	1.153	188	1.178	941
rendőri épületek . . . . .	3	578	425	153	84	27
egyéb intézetek . . . . .	3	15	10	5	21	2
összesen . . . . .	280	35.659	27.188	8.471	14.230	8.874

Érdekes lesz itt felsorolni azon legnépesebb rendkívüli háztartásokat, melyekben 400-nál több egyén él. 24 ily intézet van, ezek közül 16 katonai célú intézet, 7 kórház, 1 pedig szegényház. Ezen legnépesebb intézetek a következők:

	Lakóinak száma		Lakóinak száma
Mária Terézia laktanya . . . . .	1.527	Gróf Forgách laktanya . . . . .	627
Lipótmézei állami elmeorvosintézet	1.305	Vilmos főherceg laktanya . . . . .	604
Károly főherceg laktanya . . . . .	1.085	Szent István-kórház . . . . .	562
Cs. és kir. tüzeirlaktanya . . . . .	1.051	Szent Rókus-kórház . . . . .	515
Vonatsapat laktanya . . . . .	931	Új Szent János-kórház . . . . .	503
Erzsébet szegényház . . . . .	925	Ludovika akadémia . . . . .	487
Ferenc József lovassági laktanya . .	905	Cs. és kir. 38. gyalogezred laktanyája	450
Kir. orsz. gyűjtőfogház . . . . .	831	Angyalföldi állami elmeorvosintézet	443
Gróf Nádasdy laktanya . . . . .	697	Gróf Hadik laktanya . . . . .	435
Honvédgyalogsági laktanya . . . . .	696	17. sz. helyőrségi kórház . . . . .	431
Nándor laktanya . . . . .	694	Albrecht főherceg laktanya . . . . .	427
Egyetemi klinikák . . . . .	629	16. sz. helyőrségi laktanya . . . . .	400

Az *egyéb helyiségek* statisztikája eddig a leginkább volt elhanyagolva; a fogalom hiányos és téves értelmezésének eredménye volt, hogy a régiebb (1880. és 1890. évi) népszámlálások alkalmával ily lakalkalmatosságok csak elenyésző csekély számban (2—3000) t. i. csak azok, melyek tényleg lakás céljaira is szolgáltak, mutattattak ki; 1900 óta a felvétel az *összes helyiségekre* terjedvén ki, az egyéb helyiségek száma egyszerre 26.280-ra szökött fel, mely szám 1906-ban 31.955-re emelkedett, kivált azért mivel ez

alkalommal különös gondot fordítottunk arra, hogy a lakások közül kihalítsuk mindazokat, melyek használatuknál fogva (p. o. üzlettel kapcsolatos lakások) nem fedik teljesen és szabatosan a *rendes lakás* fogalmát. 1906-ban tehát 31.955 egyéb helyiséget irtunk össze, mindössze 26.566 lakóval (ezenkívül hajókon 1.166 egyén iratott össze); ezek közül azonban 25.737 helyiség lakatlan volt, úgy hogy a fentemlített jelentékeny néptömeg tényleg csak 6.218 lakalkalmatlanságra oszlik meg. A 31.955 egyéb helyiség közt volt 4.143 üzlettel kapcsolatos lakás, 9.900 üzlet (lakás nélkül), 3.772 raktár, 3.336 műhely, 1.251 gyári és ipari helyiség, 700 közhivatali helyiség, 2.034 magánhivatali és irodai helyiség, 283 egyleti helyiség, 711 iskolai helyiség, 152 gazdasági épület, 1.506 istálló, 188 szín és kocsiszín, 401 vasúti épület stb.; ide soroltattak továbbá az intézeti háztartásoknak azon helyiségei is, melyek nem szolgálnak lakás céljaira (pl. o. tantermek, üléstermek, éttermek stb.), melyeknek népessége azonban természetesen a rendkívüli háztartások tábláiba van belefoglalva.

Az ezen egyéb helyiségekben lakó 26.566 egyén közül 19.571 találtatott lakással kapcsolatos üzletekben, 2.157 egyén élt lakás nélküli boltokban, 258 raktárakban, 1.911 műhelyekben, 709 magánhivatali és irodai helyiségekben, 228 egyleti és kaszinói helyiségekben, 853 istállóban, a többi pedig megoszlik, a 41. táblázatban felsorolt egyéb helyiségekben. Ha tehát az első és legnépesebb kategóriát figyelmen kívül hagyjuk 6.995 egyént találunk oly helyiségekben, melyek tulajdonképpen nem lakás céljaira rendelvek. Minthogy azonban ezek között is sok olyan van, (pl. o. egyleti, irodai helyiségek), melyekben az ott őrzésre elhelyezett egyének (hivatalosok vagy más alkalmazottak) tulajdonképpen rendes lakásviszonyok között élnek, azon egyéneknek száma, kik *lakásra alkalmatlan helyiségekben* tengődnek, aránylag csekély; ide sorolhatnók a következő helyiségekben élő egyéneket:

raktárakban . . . . .	258 egyén
műhelyekben . . . . .	1.911 „
istállóban . . . . .	853 „
kocsiszínekben . . . . .	7 „
egyéb helyiségekben . . . . .	402 „

Összesen tehát 3.431 lélek él oly viszonyok között, melyeket a lakáshoz fűzött igények szempontjából kifogásolni kellene. Ellenben teljesen hiányoznak azon esetek, melyekben emberek a lakás fogalmával merőben ellenkező módon (pl. o. odukban, csatornában, waggonokban stb. tehát ú. n. „nem-lakások“-ban) laktak volna; hogy ilyen esetek, melyek a régi időben elég gyakoriak voltak, ma már nem fordulnak elő, szintén lakásviszonyaink javulásának egyik bizonyítéka.

## V. A háztartások összetétele.

**Általános szempontok.** Lakásviszonyainkat az eddigi népszámlálási munkák a laksűrűség, más szóval a helyiségek és a lakók egymáshoz való viszonya alapján vizsgálták; ez a szempont azonban nem meríti ki a kérdést, hanem okvetlenül szükséges] megvizsgálni, hogy a lakáson belül miként keverednek a különféle népességi elemek.

Annak a nagy néptömegnek, mely Budapesten él és hullámzik, csak alig háromnegyed része él a maga saját vagy családi háztartásában, mint családfő vagy családtag, a többi rész a családon kívül álló oly idegen elem, mely különféle címen a háztartásba bevonul, bár azzal tulajdonképpen semmiféle közelebbi viszonyban nem áll. Így a jelenleg 791.748 lélekre rúgó népességből csak 566.121 lélek tartozik a háztartásokat alkotó családokhoz, de a rendes lakásoknak népessége csak 728.357 lélek, úgy hogy körülbelül 162.000-re tehető azon néptömeg lélekszáma, mely saját családi fészke híján szétszóródva, különféle minőségben apránként, egyesével vagy többedmagával belevegyült a családi háztartásokba. A családalkotó népességből 158.136 a családfő, 407.985 a családtag. Az idegen elemek közül legszámosabb az albérlő, 82.937 lélekkel, azután a házi cselédség 59.116 lélekkel és az ágyrajáró 27.323 lélekkel. Üzleti alkalmazott 11.747 él mestere háztartásában. Végül még marad 35.659 egyén, ki nem él családi háztartásban, sem másnak családjába nem vegegyül, hanem különböző közhasznú célra szolgáló intézetekben tömegesen van elhelyezve, mint kórházakban, nevelő intézetekben, kolostorokban, szegényházakban, árvaházakban, börtönökben, kaszárnyákban stb.

A népesség eloszlása az utolsó népszámlálás szerint a következő volt:

	1880	1890	1900	1906	Százalékokban			
					1889	1890	1900	1906
<i>Össznépesség.</i>								
Családfő . . .	69.868	89.764	149.213	158.136	19·6	18·4	21·2	20·0
Feleség . . .	181.074	250.556	105.701	112.915	} 51·0	51·5	15·0	14·3
Családtag . . .			274.651	295.070			39·0	37·2
Szolga, cseléd	27.584	41.790	55.485	59.116	7·7	8·6	7·9	7·4
Albérlő . . .	23.411	37.816	50.330	82.937	6·6	7·8	7·2	10·5
Ágyrajáró . .	27.529	31.568	35.516	27.323	7·7	6·5	5·1	3·5
Üzleti segéd .	10.428	13.148	8.428	11.747	3·0	2·7	1·2	·5
Egyéb . . . . .	15.788	10.755	13.031	8.845	1·0	2·2	1·8	1·1
Intézeti tag . .		11.274	11.093	35.659	3·4	2·3	1·6	4·5
Összesen . . .	355.682	486.671	703.448	791.748	100·0	100·0	100·0	100·0

	1880	1890	1900	1906	Százalékokban			
					1880	1890	1900	1906
<i>Férfiak.</i>								
Családfő . . .	57.457	75.399	123.345	129.508	33.4	31.8	36.3	32.8
Családtag . . .	60.097	83.894	132.151	141.324	35.0	35.4	38.9	35.8
Szolga, cseléd	2.924	5.391	5.287	5.898	1.7	2.3	1.6	1.5
Albérő . . . .	14.446	26.402	36.981	56.297	8.4	11.1	10.9	14.3
Ágyrajáró . . .	18.293	22.252	26.380	20.098	10.6	9.4	7.8	5.1
Üzleti segéd . .	10.019	12.303	7.656	10.274	5.8	5.2	2.2	2.6
Egyéb . . . . .	8.785	4.904	2.104	3.897	5.1	2.1	0.6	1.0
Intézeti tag . .		6.305	5.745	27.188		2.7	1.7	6.9
Összesen . . .	172.021	236.850	339.649	394.484	100.0	100.0	100.0	100.0

*Nők.*

Családfő . . .	12.411	14.365	25.868	28.628	6.8	5.8	7.1	7.2
Feleség . . . .	120.977	166.662	105.701	112.915	65.9	66.7	29.0	28.4
Családtag . . .			142.500	153.746			39.2	38.7
Szolga, cseléd	24.660	36.399	50.198	53.218	13.4	14.6	13.8	13.4
Albérő . . . .	8.965	11.414	13.349	26.640	4.9	4.6	3.7	6.7
Ágyrajáró . . .	9.236	9.316	9.136	7.225	5.0	3.7	2.5	1.8
Üzleti segéd . .	409	845	772	1.473	0.2	0.3	0.2	0.4
Egyéb . . . . .	7.003	5.851	10.927	4.948	3.8	2.3	3.0	1.3
Intézeti tag . .		4.969	5.348	8.471		2.0	1.5	2.1
Összesen . . .	183.661	249.821	363.799	397.264	100.0	100.0	100.0	100.0

A felsoroltak képet nyújtanak arról, hogy a főváros népessége miként oszlik meg a háztartás fejéhez való viszonya szerint a főbb kategóriákra. Ezzel azonban nem érhetjük be. A népesség egész tömegének ily módon való csoportosítása, ahogy az eddig is történt már, bármily érdekes legyen magában véve, éppen arról nem adhat képet, ami társadalmilag legfontosabb, t. i. *az egyes osztályok vegyüléséről a családon, a háztartáson belül.* A háztartásnak legtisztább és úgy társadalmi, mint erkölcsi és egészségügyi tekintetben legkivánatosabb formája az volna, mely — a háztartáshoz okvetlenül szükséges cselédségen kívül — idegen elemeket nem foglal magában. A háztartás ezen alakját azon néprétegek közt találhatni meg, melyeknek életviszonyaik megengedik, hogy otthonukat kizárólag maguknak őrizzék meg. Minél kisebb a jólét, annál nagyobb annak a szüksége, hogy a házbér terhe a lakásba befogadott idegen elemeknek hozzájárulása által megkönnyíthessék. Amennyiben ez a lakás egy önálló részének átengedése — *albérletbe* adása — által történik, ez oly körülmény, melyet a legtöbb esetben kifogásolni alig lehet, sőt amely a legvagyonosabb osztályokban is igen gyakran fordul elő; annál aggasztóbb, ha az idegen elemek — akár *iparostanoncok* minőségében, kik egészen a családban élnek, akár *ágyrajárókként*, kik csak éjjeli fekhelyt találnak a lakásban — egészen a családba vegyülnek, anélkül, hogy a lakásnak egy elkülönített része állna rendelkezésükre. A túlnépességnek legtöbbször ebből eredő közegészségügyi bajai mellett még a kétnembeli felnőtt egyének együttéléséből eredő erkölcsi hátrányok is súlyosan nyomnak a latban.

Ha ez általában véve áll, úgy fokozott mértékben alkalmazható a túlnépes, azaz a szegényes lakásokra, ahol a lakosság rendszerint nem áll oly értelmi és erkölcsi magaslaton, mely az ezen életviszonyokból folyó ártalmaktól megóvhatná. Budapesten a lakásoknak igen nagy része sűrűbben van népesítve, mint a hogy ez a népességnek közegészségügyi és erkölcsi jóléte szempontjából kívánatos volna, vagy amint ezt kedvezőbb

anyagi viszonyoknak örvendő külföldi városoknál tapasztalhatjuk. Fokozott jelentősége van tehát e kérdésnek minálunk, még pedig azért is, mivel elszomorító tapasztalat, hogy a háztartások összetétele annál kedvezőtlenebb, minél szegényebb a lakosság s hogy a lakások annál inkább vannak idegen elemekkel telítve, minél kevésbé alkalmasok ilyeneknek befogadására. Ez a tapasztalati tény a túlnépes lakások statisztikájában új bizonyítékot nyer. E lakásokat ugyanis a családtagok és cselédek csekély aránya s ezzel szemben az idegen elemek nagyobb hányada jellemzi.

A mondottakból máris következik, hogy a lakásviszonyok és ezzel együtt a népesség társadalmi helyzetének megismerése céljából a lényeges nem az egyes népelemek abszolút száma, hanem azoknak egymással való vegyülése, vagyis kimutatása annak, hány esetben és mily mértékig kénytelenek az egyes családok háztartásukba — a könnyebb megélhetés kedvéért — idegen elemeket befogadni. Ezen szempontból tekintve *tiszta* vagy *homogén* háztartások azok, melyekben csak családtagok és ezeken kívül a háztartásban nélkülözhetetlen cselédek laknak, míg minden más háztartás két vagy többféle elemből állván, *heterogénnek* vagy *kevertnek* nevezhető. A homogén háztartások között ismét megkülönböztethetünk csak családtagokból álló és családtagok híján csak más — de maguk közt homogén — elemekből, p. o. csak cselédekből, csak albérlőkből stb. álló háztartásokat; ily háztartások fordulnak elő p. o. gazdáknál, kiknek mezőgazdasági cselédsége együtt van elhelyezve; csak albérlőkből vagy ágyrajárókból áll a háztartás, ha a főbérlő maga nem lakik velők, hanem az egész lakást másoknak adta ki; ez esetben a háztartás homogén, de még sem áll együvé tartozó (családot alkotó) elemekből, miért is ezen háztartásokat *agglomerált háztartásoknak* nevezhetjük. A heterogén háztartások között lehetnek olyanok, melyek a családtagokon kívül még egy vagy több idegen elemből állanak, végül olyanok, melyekben tulajdonképeni családtagok nincsenek, de többféle elem keverődik.

A háztartásoknak ilyen tagolását először az 1890. évi népszámlálás alkalmából kiadott kis értekezésben kísérlettem meg, de nem az egész népességre vonatkozólag, hanem csakis a túlnépes, számra nézve 6.599, lakásokra vonatkozólag, melyekben 59.723 egyén élt.<sup>1)</sup> Az 1906. évi népszámlálás alkalmával ezen feldolgozást kiterjesztettük az összes rendes lakásokra, tehát az üzleti helyiségekkel kapcsolatos vagy egyébként a rendes lakásviszonyoktól eltérő lakások kivételével a lakások egész nagy tömegére; ily módon 157.007 lakás került feldolgozásra, melyekben 728.357 egyén vagyis az össznépességnek 92 százaléka élt, miért is mondhatjuk, hogy az így nyert adatok a főváros egész népének társadalmi összetételéről és lakásviszonyairól képet nyújtanak. Egyúttal a háztartás összetételét is az 1890-iki kísérletnél sokkal behatóbban részleteztük, amennyiben 12 csoportot különböztettünk meg. Szükségesnek látszott ugyanis az egész anyagon végig a cselédnélküli háztartásoknak kiválasztása, amennyiben a cseléd hiánya is — miként a feldolgozás eredményei az egész vonalon végig kiderítették — a kisebb vagyoni jólét, vagyis a szegénység egyik ismertető jele. Az ekként nyert két főcsoport mindegyikében ismét hat alosztályt különböztettünk meg; első sorban kiválasztottuk a tiszta, vagyis csak családtagokból álló háztartásokat, azután azokat, melyekben a család mellett még albérlők vagy ágyrajárók, vagy albérlők és ágyrajárók, végre más idegen elemek (mint üzleti segédek, házi nevelők stb.) találhatók; az agglomerált háztartásokat szintén külön tartottuk mindkét főcsoportban. Ekként a háztartások csoportosítása a fentebb felsorolt nomenclatura szerint a következőképen tagozódik:

<sup>1)</sup> Lásd dr. Thirring Gusztáv cikkét: A fővárosi szegény néposztályok lakásai (a Közgazdasági Szemle XVIII. évfolyamának 872—891. lapjain.)

## I. Családi háztartások :

## a) Homogén háztartások.

	Elemek száma
Csak családtagokból álló háztartások, cseléd nélkül . . . . .	1
" " " " cseléddel . . . . .	2

## b) Kevert (heterogén) háztartások.

Családtagokból és a házhoz tartozó idegen elemekből <sup>1)</sup> álló háztartások, cseléd nélkül . . . . .	2
" " " " " " " " " " cseléddel . . . . .	3
Családtagokból és albérlőkből álló háztartások, cseléd nélkül . . . . .	2
" " " " " " " " " " cseléddel . . . . .	3
Családtagokból és ágyrajárókból álló háztartások, cseléd nélkül . . . . .	2
" " " " " " " " " " cseléddel . . . . .	3
Családtagokból, albérlőkből és ágyrajárókból álló háztartások, cseléd nélkül . . . . .	3
" " " " " " " " " " cseléddel . . . . .	4

## II. Agglomerált háztartások :

Idegen elemek keverődése (családtagok nélkül), cseléd nélkül . . . . .	1
" " " " " " " " " " cseléddel . . . . .	2

Az ekként alkotott osztályokon belül újabb felosztási elvül szolgált a konyha jelenléte vagy hiánya; úgy a konyhás, mint a konyhátlan lakásokat továbbá végig részleteztük alkotó részeik, azaz szobáik száma szerint, annyi kategoriát állítva fel, amennyire a helyiségek száma szerint szükség volt, úgy, hogy a 157.000 lakás nagysága és a háztartás összetétele szerint 384 kategoriába osztatott be.

Bár e feldolgozás máris mély bepillantást enged Budapest lakásviszonyaiba, ezzel nem értük be, hanem egyúttal arra is kiterjesztettük figyelmünket, hogy minő a háztartás összetétele az egyes társadalmi osztályokon belül. E társadalmi osztályokat a családfő foglalkozása, illetve társadalmi állása szerint állapítottuk meg, 18 felé választva szét az anyagot, a szerint, amint a családfő az alább felsorolt foglalkozási ágak, illetve társadalmi rétegek egyikéhez tartozik:

Tanszemélyzet	Alsó rendőri, pénzügyőri, vasúti és postai személyzet (Altiszi személyzet)
Köztisztviselő	Szolga és cseléd
Magántisztviselő	Házmeester, hordár
Egyéb értelmiség (orvos, ügyvéd stb.)	Napszámos
Önálló tulajdonképeni iparos és kereskedő	Vagyonából élő
iparos és kereskedő } járókelő és piaci kereskedő	Gyámolításból élő
kereskedő } kézi munkából élő nők	Minden egyéb foglalkozási ág
Iparos és kereskedelmi segédszemélyzet	Ismeretlen foglalkozásúak
Katonaság és tiszt	
csendőrség ( altiszt, legény	

Kiegészítettük az így nyert képet még az albérlős és ágyrajárós lakásoknak (összesen 46.747 lakásnak) tüzetes feldolgozásával, melyben tíz társadalmi főosztály megkülönböztetésével és a konyhás és konyhátlan lakásoknak különválasztásával minden lakáskategoriát (tehát az 1, 2, 3... 10 szobás lakások csoportját) egyenként a lakók

<sup>1)</sup> Idegen elem alatt értendők itt a háztartásnak mindazon alkotó részei, melyek az albérlők és ágyrajárók kategoriájába nem számíthatók, tehát házi tanító, nevelőnő, társalkodónő, üzleti alkalmazott tanonc, vendég stb.

száma szerint, (tehát a 2, 3, 4, 5... lakóval bíró lakásokat) külön-külön dolgoztattuk fel a háztartás összetétele és az egyes háztartási csoportokhoz tartozó egyének száma szerint, még pedig külön azon lakásokat, melyekben az idegen elemek részére a lakásnak egy külön helyisége engedtetett át és külön azokat, ahol az idegen elemek ágyrajárókként egészen belevegyültek a lakásbérlő családjába.

Látható ebből, hogy a lakásviszonyoknak 1906. évi feldolgozásában mint egészen új, eddig figyelembe nem vett (illetve csak egyízben kísérletképen és kicsiny anyagon felhasznált) elem a háztartás összetétele jelentkezik, mely egyrészt a lakás nagyságával, másrészt a családfő társadalmi állásával összevetve, *új világtításban* tünteti fel Budapest lakásviszonyait és népének társadalmi rétegezését. Azok a terjedelmes és nagyon komplikált táblázatok, melyek ezen feldolgozások eredményeül előállottak s melyek a lakás különböző kategóriáinak lakbérviszonyait, továbbá az albérlő és ágybérletből befolyt övedelemnek a lakbérhez való viszonyát is magállapították, nagyon mély bepillantást engednek fővárosunk népének társadalmi állapotába, lakásviszonyaiba és vagyoni helyzetébe. E táblázatok beszédes tanúi népességünk életviszonyainak, melyekről — sajnos — nagyon komor, sokszor egyenesen megdöbbentő képet tárnak elénk. De éppen azért, mivel kérlelhetetlenül feltárják a nagy bérpalotákon és a kis gunyhókon belül honoló nyomort, remélhetjük, hogy figyelemben fognak részesülni azok részéről, kiktől hivatásuknál fogva fővárosunk közviszonyainak javítását kell várunk és lehet remélnünk.

**Konyha és cseléd nélküli háztartások.** Szomorú, sokszor egyenesen megdöbbentő társadalmi és lakásviszonyaink képe. Már magában véve az a körülmény, hogy a lakásoknak egy tizenkettedrésze (157.007 lakás közül 12.827, vagyis 8·2<sup>o</sup>%) nélküli a szükséges kényelem és lakályosság egyik alapfeltételét, t. i. a *konyhát*, fogalmat alkothat arról, hogy mily sok család él oly viszonyok között, melyekben a rendes háztartás vezetésének úgyszólván már lehetőségét nélkülözni kénytelen. Mert nem szabad azt hinnünk, hogy e lakások java része talán olyan garçonlakás, melyet családot nem alapító, de egyébként kedvező anyagi viszonyok között élő nőtlen férfiak tartanak. Adatainkból ugyanis megtudjuk, hogy a konyhátlan lakások közül 10.677 csak egyetlen szobából áll s ezek közül 3.013-ban különböző ilyen elemek osztják meg a lakásbérlővel az ő egyetlen szobáját. Kétségtelenül szegény az a nép, mely ilyen lakásokban lakik, hiszen 9.807 ily lakásnak, közte 784 két vagy többszobásnak is, 400 koronánál nem magasabb az évi bére és a lakásoknak felében kettőnél több lakó él, mely szám 107 esetben az egyetlen szobában a tizet is meghaladja s extrem eseteiben 52-ig is emelkedik, ami már eleve kizárja azt, hogy itt kedvezőbb anyagi viszonyok között élő garçonok lakásairól lehetne szó, ellenkezőleg a zsúfoltság oly szélső eseteiről rántja le a leplet, mely csak a legnagyobb nyomorban tengődő néposztályok körében fordulhat elő.

Hogy a konyhátlan lakások gyakorisága tényleg a vagyoni jólét, helyesebben a szegénység fokának ismérve, arról meggyőződhetünk, ha a konyhátlan lakások számát a lakásbérlő vagy családfő foglalkozásával, illetve társadalmi állásával vetjük össze. Ebből az összehasonlításból kiderül, hogy a legkevesebb konyhátlan lakás a köz- és magán-tisztviselők, a vagyonukból élők, s általában az intelligens osztályok körében fordul elő, míg a szolgák és cselédek, a napszámosok, házmesterek, járókelő és piaci kereskedők, kézimunkából élő nők és — természetesen — a gyámolításból élő (de magánlakásban lakó) egyének lakásai közül már jelentékeny rész nélküli a konyhát. A maximum (17<sup>o</sup>%) a házmesterek, hordárok és napszámosoknál észlelhető. Csak két kivétel van az említett általános jelenség alól; egyrészt sok a konyhátlan lakás a katonatisztek közt, ami onnan magyarázható, hogy közöttük nagyobb számmal vannak családot még nem

alapított tiszttek, kik legénylakásban élnek; másrészt feltűnő kevés helyen hiányik a konyha az altiszti személyzet (alsó rendőri, pénzügyőri, vasúti és postai személyzet) lakásaiban.

### Konyhátlan volt ugyanis

a köztisztviselők lakásai közül . . . . .	197 = 2·20/0
a magántisztviselők lakásai közül . . . . .	225 = 2·3 „
az alsó rendőri, pénzügyőri, vasúti és postai személyzet lakásai közül	218 = 3·4 „
a vagyonukból élők lakásai közül . . . . .	667 = 4·5 „
az önálló iparosok és kereskedők lakásai közül . . . . .	1.110 = 5·1 „
a tanszemélyzet lakásai közül . . . . .	139 = 5·6 „
az iparos és keresk. segédszemélyzet lakásai közül . . . . .	2.138 = 6·4 „
az egyéb értelmiség lakásai közül . . . . .	317 = 6·5 „
a katonai altiszttek és legények lakásai közül . . . . .	37 = 8·4 „
a kézimunkából élő nők lakásai közül . . . . .	239 = 9·2 „
a járókelő és piaci kereskedők lakásai közül . . . . .	163 = 9·3 „
a katonatisztek lakásai közül . . . . .	140 = 10·4 „
a szolgák és cselédek lakásai közül . . . . .	863 = 10·4 „
a gyámolításból élők lakásai közül . . . . .	81 = 12·1 „
a házmesterek és hordárok lakásai közül . . . . .	969 = 17·2 „
a napszámosok lakásai közül . . . . .	3.078 = 17·5 „

A konyha hiányán kívül még egy ismérvünk van, mely a népesség társadalmi helyzetének jellemzésére igen alkalmas: ez a *cseléd hiánya*, amely azonban természetesen legkevésbé sem fedi a konyha hiányát. Tudjuk a népszámlálás adataiból, hogy Budapesten 152.759 lakott *rendes* lakás van, — a lakásul használt üzleti és egyéb helyiségek, valamint a rendkívüli vagyis intézeti háztartásokon kívül. Tudjuk azt is, hogy a főváros egész területén létező összes lakásokban 59.116 cselédet írtak össze. Hogy ezekből mennyi esett a rendkívüli helyiségekre és az intézetekre, azt — sajnos — nem állapítottuk meg, de számuk kétségtelen elég nagy lehet. Tudjuk azt is tapasztalatból, hogy igen sok lakásban két vagy több cseléd, nagyobb urasági háztartásokban vagy intézetekben néha igen sok cseléd is van. E két körülményből folyik, hogy a cselédek száma sokkal nagyobb, mint azon háztartásoké, melyeknek a maga cselédjük van. Ez ugyan önként érthető, de csak az 1906. évi népszámlálás derítette ki azt az alig képzelt tényt, hogy a cselédeknek teljes harmada második vagy harmadik cseléd s 152.759 háztartás közül csakis 39.420-nak van cselédje, s hogy így az összes háztartásoknak *teljes három negyedrésze* (74.2%) nélkülözi a cselédet. Most itt ismét felmerülhet az az ellenvetés, hogy sok olyan, magányosan álló férfitől vagy nőtől lakott lakás lehet, melyben azért nem tartanak külön cselédet, mivel ezen egyének háztartást nem vezetnek. Hogy hány ilyen van, azt az összes lakásokról nem, hanem csak az albérlős és ágyrajárós lakásokról, tehát a kedvezőtlenebb viszonyok közé sorolandó oly lakásokról mondhatjuk meg, melyeknek állapotát az egész fővárosra általánosítani nem volna szabad. De azt hisszük, hogy ha mindazon lakásokat, melyekben 1 vagy 2 egyén lakik — melyekben tehát okvetlenül benne foglaltatnak a dolog természeténél fogva, a cselédre nem szoruló lakások, — levonásba hozzuk, akkor a lehető legkedvezőbb esetet vettük fel, mely e kérdés megítélésénél feltételezhető. Ez esetben is kapunk 125.546 lakást, melynek lakóit akár a lakás nagysága, akár háztartásának összetétele arra utalná, hogy abban cselédet is tartanak. De láttuk, hogy saját külön cselédje csak 39.420 háztartásnak, vagyis még akkor is a harmadrésznél kisebb hányadnak (31·4%) van. És mivel a lehető legkedvezőbb feltevésből indultunk ki, a valóságban ez az arány mindenestre még jóval alacsonyabb lesz.

Kétségtelen tehát, hogy népességünknek nagy tömege, mondhatjuk közel háromnegyed része él oly szegényes viszonyok között, melyek neki a cselédtartás luxusát nem engedik meg, vagy melyek között a cselédtartásnak szükségességét nem is érzi. Nem találunk cselédet 101.895 konyhás és 11.444 konyhátlan lakásban; amazoknak 72·4, ezeknek 95·8 százalékában hiányzik tehát a jobb módú háztartásnak ezen nélkülözhetetlen kelléke. De nem érdektelen, hogy a konyhátlan lakások egy csekély töredékében cselédséget mégis tartanak, de ez — természeténél fogva — inkább bennlakó takarító vagy szolgáló, mintsem tulajdonképeni házi vagy konyhacseléd. A cselédhiány legnagyobb a legkisebb lakásokban; minél nagyobb a lakás, annál inkább ritkulnak azon esetek, a amidőn külön cseléd nincsen s a legnagyobb lakások közt ily esetek már csak szórványosan fordulnak elő. Ezt tanúsítják az alábbi adatok:

A cseléd nélküli lakások száma volt:

Csak konyhából álló lakás . . . . .	129 = 93·5 <sup>0</sup> / <sub>0</sub>
1 szobás (konyhás) lakás . . . . .	67.186 = 96·0 „
2 „ „ „ . . . . .	19.362 = 83·3 „
3 „ „ „ . . . . .	8.685 = 56·0 „
4 „ „ „ . . . . .	3.530 = 35·1 „
5 „ „ „ . . . . .	1.967 = 19·2 „
6 „ „ „ . . . . .	690 = 11·4 „
7—9 „ „ „ . . . . .	292 = 6·2 „
10 és több szobás (konyhás) lakás . . . . .	54 = 5·5 „
1 szobás (konyhátlan) lakás . . . . .	10.032 = 98·1 „
2 „ „ „ . . . . .	921 = 91·4 „
3 „ „ „ . . . . .	273 = 81·5 „
4—5 „ „ „ . . . . .	127 = 58·5 „
6 és több szobás (konyhátlan) lakás . . . . .	91 = 50·2 „

A cselédtartás viszonyai nem egyformák az egyes társadalmi osztályokon belül s a határok, melyek között ingadoznak, igen nagyok. A legkedvezőbb viszonyok a társadalom felsőbb rétegeiben, de — jellemző — nem a legvagyonosabb osztályok, hanem az intelligencia, az értelmiségi keresetek körében találhatók fel. Ezeknél a cselédséget csakis a háztartásoknak egyharmada nélkülözi, legkisebb ez az arány (30·7<sup>0</sup>/<sub>0</sub>) az ú. n. szabad foglalkozások körében, ahová az ügyvédek, orvosokat stb. soroljuk, valamivel nagyobb a köz- és magántisztviselőknél és különös, hogy már meglehetősen sok cseléd nélküli lakás van a vagyonukból élők között (63·0<sup>0</sup>/<sub>0</sub>), ami onnan magyarázható, hogy ide soroltattak az ú. n. magánzók is, kiknek nagy része, bár saját megtakarított pénzeszkéből vagy nyugdíjából él, voltaképen gyakran mégis nagyon szerény viszonyok között éli napjait. Felette nagy, <sup>9</sup>/<sub>10</sub>-nél magasabb a cseléd nélküli lakások aránya az ipari segédszemélyzet körében, melybe a kereskedő- és iparossegéden kívül a szakmunkások is belefoglalvák, továbbá fokozódó hányaddal a kézimunkából élő nők és az altisztizti személyzet osztályaiban, míg végül a szolgáló- és napszámos elem (95·7 és 98·7<sup>0</sup>/<sub>0</sub>-al) a szegénység legnagyobb fokát mutatja, amennyiben 17.591 napszámos lakás között, melyben 88.104 ember él, csak 230-ban találunk cselédet. De érdekes, hogy még a szolgáló- és cseléd-elem sem nélkülözi teljesen a cselédséget, amennyiben 361 esetben (bizonyára üzleti vagy hivatalszolgák háztartásában) itt is iratott össze házi cselédség.

Íme ilyen nagy különbségek vannak az egyes társadalmi rétegek háztartásai között. Míg egyeseknél a családoknak több mint kétharmada tarthat megfelelő, néha bőséges cselédséget, a másik oldalon oly néposztályok vannak, melyek a cselédet jóformán csak onnan ismerik, hogy ők szolgáltatják azt a vagyonosabb osztályok részére, de a cseléd-tartás előnyeiben egyáltalában nem részesülhetnek.

A részletes adatok a következők:

	Cselédnélküli lakások száma %
Értelmiség (szabad foglalkozások) . . . . .	30·7
Katonatiszt . . . . .	36·2
Tanszemélyzet . . . . .	39·1
Magántisztviselő . . . . .	40·0
Köztisztviselő . . . . .	40·9
Önálló iparos és kereskedő . . . . .	57·1
Vagyonából élő . . . . .	63·0
Gyámolításból élő . . . . .	85·1
Járó-kelő és piaci kereskedő . . . . .	87·8
Katona : altiszt és legény . . . . .	88·9
Ipari és kereskedelmi segédszemélyzet . . . . .	91·0
Házmester, hordár . . . . .	91·3
Kézimunkából élő nő . . . . .	92·1
Alsó rendőri, vasúti, postai személyzet . . . . .	93·5
Szolga és cseléd . . . . .	95·7
Napszámos . . . . .	98·7

**Családi és agglomerált háztartások.** A háztartások összetétele szerint két főcsoportot, *családi és agglomerált háztartásokat* különböztethetünk meg. Az utóbbiak, vagyis a hasonló foglalkozású, de családot nem alkotó idegen elemek keveredéséből keletkező háztartások számra nézve nem jelentékenyek, mindössze 1.075 ilyen van, vagyis a lakott lakásoknak csak 0·7 százaléka. Túlnyomó részben kicsi, csak 1, legfeljebb 2 szobából álló lakások ezek (csak 412 ennél nagyobb), melyek közül 582-nek konyhája sincs és 873 a cselédet is nélkülözi.

Sokkal nagyobb érdeklődésre számíthatnak a *családi háztartások*, számra nézve 151.684, melyek lakóik összetétele szerint részint homogének, részint kevert (heterogén) háztartások. A homogén, vagyis idegen elemekkel nem kevert, tiszta háztartások száma 97.776; az összes háztartásoknak tehát csak alig két harmada (64·6%) őrizte meg otthonát csakis saját magának és hozzátartozóinak míg nem kevesebb mint 53.983 család kénytelen hajlékát idegen elemekkel megosztani, hogy a házbér elviselhetetlen terhét megossza s ezzel a maga fenntartását lehetővé tegye.

A tiszta háztartások ekként oszlanak meg:

Cseléd nélküli háztartások konyhás lakásokban . . . . .	61.258	} 69.410
„ „ „ konyhátlan „ . . . . .	8.152	
Cseléddel bíró háztartások konyhás „ . . . . .	28.053	} 28.366
„ „ „ konyhátlan „ . . . . .	313	

Közöljük itt a rendes lakások megoszlását a helyiségek száma szerint, egybevetve a háztartás összetételével és külön tartva a konyhás és konyhátlan lakásokat.

A háztartás összetétele Zusammensetzung der Haushaltung	Lakások száma — Anzahl der Wohnungen mit																Összesen Zusammen
	1	2	3	4	5	6	7	8	9	10	11	12	13	14	15	16	
	helyiséggel — Localitäten (Pièces)																
<i>a) Konyhával — Mit Küche</i>																	
1. Csak családtag . . . . .	98	41.938	10.036	5.308	2.020	1.210	422	129	49	21	10	4	3	5	2	6	61.261
2. Családtag és idegen . . . . .	4	1.417	771	408	200	101	58	15	6	3	2	4	1	—	—	1	2.991
3. Családtag és albérlő . . . . .	3	8.620	6.194	2.566	1.201	615	186	41	13	3	7	1	—	1	—	—	19.454
4. Családtag és ágyrajáró . . . . .	20	14.610	1.459	176	33	16	2	2	—	—	—	—	—	—	—	—	16.318
5. Családtag, albérlő, ágyrajáró . . . . .	—	456	809	166	44	12	6	2	—	—	—	—	—	—	—	—	1.500
6. Családtag nélkül . . . . .	4	145	91	59	26	17	17	4	2	3	—	2	1	—	—	3	374
7. Csak családtag . . . . .	6	2.172	2.627	5.111	4.604	5.954	3.957	1.875	834	377	227	104	76	42	25	62	28.053
8. Családtag és idegen . . . . .	—	211	348	471	503	692	604	372	249	149	93	63	44	24	12	54	3.889
9. Családtag és albérlő . . . . .	1	204	741	1.140	1.344	1.561	808	293	114	59	22	15	11	6	4	14	6.337
10. Családtag és ágyrajáró . . . . .	—	183	97	51	26	17	5	3	—	1	—	—	—	—	—	—	383
11. Családtag, albérlő, ágyrajáró . . . . .	—	3	39	40	28	9	5	1	—	—	—	1	—	—	—	—	126
12. Családtag nélkül . . . . .	2	27	21	18	12	14	7	9	2	2	1	1	1	—	—	1	119
Nem lakott lakások . . . . .	22	962	426	447	363	416	294	173	85	50	37	24	17	12	9	38	3.375
Összesen . . . . .	160	70.950	23.659	15.966	10.404	10.634	6.371	2.919	1.354	668	399	219	154	91	53	179	144.180
Ebből { cselédnélküli lakás . . . . .	129	67.188	19.360	8.688	3.524	1.971	691	193	70	30	19	11	5	6	3	10	101.898
{ cselédes lakás . . . . .	9	2.800	3.873	6.831	6.517	8.247	5.386	2.553	1.199	588	343	184	132	73	41	131	38.907
{ nem lakott lakás . . . . .	22	962	426	447	363	416	294	173	85	50	37	24	17	12	9	38	3.375
<i>b) Konyha nélkül — Ohne Küche</i>																	
1. Nur Familienglieder . . . . .	7.201	635	205	45	24	10	6	8	2	2	2	2	1	1	—	3	8.147
2. Familienglieder u. Fremde . . . . .	132	42	15	7	1	2	—	—	—	2	1	1	1	—	1	1	206
3. Familienglieder und Afermieter . . . . .	125	83	23	12	5	3	1	—	—	—	—	—	—	—	—	—	252
4. Familienglieder und Bettgeher . . . . .	2.231	7	7	—	—	1	—	—	—	—	—	—	—	—	—	—	2.317
5. Familienglieder, Afermieter, Bettgeher . . . . .	10	7	1	—	—	—	—	—	—	—	—	—	—	—	—	—	18
6. Ohne Familienglieder . . . . .	330	76	21	16	17	8	6	5	3	7	2	3	1	—	—	4	499
7. Nur Familienglieder . . . . .	108	59	45	34	23	12	13	5	4	3	1	1	—	—	3	2	313
8. Familienglieder u. Fremde . . . . .	22	8	1	8	6	6	4	6	3	4	2	1	—	1	1	2	75
9. Familienglieder und Afermieter . . . . .	—	—	8	9	4	1	—	—	—	—	1	—	—	—	—	—	27
10. Familienglieder und Bettgeher . . . . .	9	4	1	—	—	—	—	—	—	—	—	—	—	—	—	—	14
11. Familienglieder, Afermieter, Bettgeher . . . . .	—	—	—	—	—	—	1	—	—	—	—	—	—	—	—	—	1
12. Ohne Familienglieder . . . . .	46	11	7	4	2	1	5	2	—	2	2	—	—	—	—	1	83
Nicht bewohnte Wohnungen . . . . .	463	107	80	58	51	32	23	19	7	4	4	2	1	2	1	21	875
Zusammen . . . . .	10.677	1.114	414	193	133	76	59	45	19	24	15	10	4	4	6	34	12.827
Helyen { Wohnungen o. Dienstboten . . . . .	10.029	921	272	80	47	24	13	13	5	11	5	6	3	1	1	8	11.439
{ Wohnungen mit Dienstboten . . . . .	185	86	62	55	35	20	23	13	7	9	6	2	—	1	4	5	513
{ Nicht bewohnte Wohnungen . . . . .	463	107	80	58	51	32	23	19	7	4	4	2	1	2	1	21	875

Ha e lakásokat közelebbről tekintjük, szemünkbe ötlök a nagy különbség, mely a cselédes és cselédnélküli lakások között nagyságuk tekintetében fennáll. Azon családok, melyek cselédet nem tartanak, kétharmadrésznél nagyobb arányban (68·4%) csak 1 szobában és konyhában húzzák meg magukat, sőt a konyhátlan lakásoknak 88·4 százaléka csak egyetlen szobából áll. A konyhán kívül két szobája van a családok 16·4 százalékanak, két szobát konyha nélkül 7·8% mondhat magáénak; nagyobb lakások csak kis számmal fordulnak elő. Ezzel szemben azon társadalmi rétegek körében, melyeknek anyagi helyzetük cselédség tartását lehetővé teszik, az 1 és 2 szobás lakás nagyon ritka (17·2%), ellenben 3 vagy több szobája a lakások 82·8 százalékanak van, tehát ötször többnek, mint a cselédnélküli lakások között.

A tiszta (csak családtagokból alkotott) lakások nagyság szerint ekként oszlanak meg:

	Konyhás lakások:				Konyhátlan lakások:			
	cseléd nélkül		cseléddel		cseléd nélkül		cseléddel	
	abszolút	%	abszolút	%	abszolút	%	abszolút	%
Szoba nélküli lakás . . .	98	0·1	6	0·0	—	—	—	—
1 szobás lakás . . . . .	41.938	68·4	2.172	7·8	7.201	88·4	108	34·5
2 " " . . . . .	10.036	16·4	2.627	9·4	635	7·8	59	18·8
3 " " . . . . .	5.308	8·7	5.111	18·2	205	2·5	45	14·4
4 " " . . . . .	2.020	3·3	4.604	16·4	45	0·5	34	10·9
5 " " . . . . .	1.210	2·0	5.954	21·2	24	0·3	23	7·3
6 " " . . . . .	422	0·7	3.957	14·1	10	0·1	12	3·9
7—9, " " . . . . .	199	0·3	3.086	11·0	16	0·2	22	7·0
10 és több szobás lakás	30	0·1	536	1·9	11	0·2	10	3·2
	61.261	100·0	28.053	100·0	8.147	100·0	313	100·0

A tiszta, keveretlen háztartást tehát átlag a lakosság 64 százalékánál találhatjuk meg s ez annál gyakoribb, minél nagyobb, minél több helyiségből áll a lakás s minél nagyobb fokát mutatja a kényelemnek. De ez csakis a cselédes lakásokról áll, ahol abban az arányban, amint a szobák száma emelkedik, a tiszta (csak családtagokból álló) háztartások is gyakoriabbakká válnak, míg a cselédnélküli lakásoknál fordítva áll a dolog: a tiszta háztartás a legkisebb lakásokban a leggyakoribb, minél nagyobb a lakás, annál inkább csökken a keveretlen háztartások aránya, még pedig úgy a konyhás, mint a konyhátlan lakásokban. Ez érthető is azon egyszerű okból, mivel nagyobb lakásban eo ipso előáll a cseléd tartás szüksége, még pedig annál nagyobb mértékben, minél több helyiségből áll a lakás. És különös, hogy tökéletesen azonosak a viszonyok ott is, ahol a családba oly idegen elemek vegyülnek, melyek foglalkozásuk természeténél fogva a háztartás kiegészítő részei, mint nevelőnő, házitanító, üzleti alkalmazott stb., kikkel tehát nem a házbér terhének csökkentése céljából osztja meg a bérlő lakását, ahogy az albérlőknél és ágyrajáróknál történik.

Ezek a jelenségek világosan felismerhetők az alábbi adatokból:

Az egyes lakáskategóriákba tartozó 100—100 háztartás közül tiszta (keveretlen):

Lakáskategória	cseléddel bíró		cselédet nélkülöző	
	konyhás	konyhátlan	konyhás	konyhátlan
Szoba nélküli lakás . . . . .	4·3	—	71·0	—
1 szobás lakás . . . . .	3·1	1·1	59·9	70·5
2 " " . . . . .	11·3	5·9	43·2	63·0
3 " " . . . . .	33·0	13·4	34·2	61·5
4 " " . . . . .	45·8	25·2	20·2	33·3
5 " " . . . . .	58·3	28·0	11·8	29·3
6 " " . . . . .	65·1	27·3	6·9	22·8
7—9, " " . . . . .	66·7	29·0	4·3	22·3
10 és több szobás lakás .	56·1	16·4	3·1	18·0

Az egyes lakáskategóriákba tartozó 100—100 háztartás közül családtag és idegen találtatott:

Lakáskategória	cseléddel bíró		cselédet nélkülöző	
	konyhás	konyhátlan	konyhás	konyhátlan
Szoba nélküli lakás . . . . .	—	—	2·9	—
1 szobás lakás . . . . .	0·3	0·2	2·0	1·3
2 " " . . . . .	1·5	0·8	3·3	4·2
3 " " . . . . .	3·0	0·3	2·6	4·5
4 " " . . . . .	5·0	} 6·4	2·0	} 3·7
5 " " . . . . .	6·8		0·9	
6 " " . . . . .	9·9	} 16·6	1·0	} 5·0
7—9, " " . . . . .	16·6		0·5	
10 és több szobás lakás .	30·3		0·8	

Ezek az adatok még meggyőzőbbekké válnak, ha megtudjuk, hogy amit már fentebb a cselédnélküli lakásokról mondtunk, az itt is ismétlődik. Meggyőződhattünk ugyanis arról, hogy tulajdonképpen nem a nagyobb vagyonnal, hanem inkább a magasabb intelligenciával jár együtt az az óhaj, hogy a lakás csak magának a családnak megsztatlan otthona legyen. Nem a vagyonukból élőknel, vagy az önálló iparosoknál és kereskedőknél találjuk a homogén háztartást leggyakrabban, hanem az értelmiségi keresetekhez tartozó kereseti ágak és a katonák között. Ezeknél a háztartásoknak több mint négyötöde idegen elemektől ment, ellenben legkevesebb az ilyen háztartás a napszamosoknál és a kézimunka után élő nőknél.

Az idegen elemekkel nem kevert, tiszta háztartások száma volt:

	cseléd nélkül	cseléddel	együtt	%
Katonatiszteknel . . . . .	377	740	1.117	84·0
Katonai altisztek és legények . . . . .	331	36	367	83·0
Köztisztviselők . . . . .	3.037	4.514	7.551	83·0
Tanszemélyzet . . . . .	769	1.246	2.015	81·3
Egyéb értelmiség (szabad foglalkozások) . .	1.106	2.588	3.694	76·6
Magántisztviselők . . . . .	2.927	4.411	7.338	76·0
Altiszti személyzet (posta, vasút stb.) . . .	4.506	327	4.833	75·1
Házmaster, hordár . . . . .	3.693	376	4.069	72·4
Gyámolításból élők . . . . .	363	67	430	64·3
Szolga és cseléd . . . . .	4.957	241	5.198	62·8
Iparos és kereskedelmi segéd személyzet . .	18.394	2.031	20.425	61·2
Vagyonából élők . . . . .	5.253	3.675	8.928	61·0
Önálló iparos és kereskedő . . . . .	7.124	5.975	13.099	60·5
Járókelő és piaci kereskedő . . . . .	790	137	927	53·0
Napszamos . . . . .	8.793	128	8.921	50·7
Kézimunkából élő nők . . . . .	1.030	63	1.093	42·2

**Kevert háztartások. Albérlet és ágyrajárás.** A homogén háztartásoktól az átmenetet a keverttekhez azon háztartások képezik, melyekben szorosán véve a családhoz nem tartozó, de oly idegen elemek foglaltatnak, melyeknek jelenlétét nem a házbér csökkentésére való törekvés teszi szükségessé, hanem a családtagok művelődése vagy esetleg a családfő üzleti érdeke. Ilyen elemek a házitánítók, nevelőnők, társalkodónők és ehhez hasonló foglalkozásúak, házi titkárok, üzleti alkalmazottak, iparostanoncok és effélék, valamint végül a vendégek. Ezek az elemek nem járulnak semmivel a háztartás költségeinek csökkentéséhez, ellenkezőleg bizonyos áldozatot kívánnak a családfőtől. Miután közvetlen anyagi érdek — talán az iparostanoncokat kivéve — az ő jelenlétükhöz nem fűződik, elhelyezésük a család körében is rendszerint úgy történik, hogy a lakásviszonyokat sem közegészségügyi, sem erkölcsi tekintetben nem rosszabbítja. Ezt a statisztikai adatok is igazolják. Ezen elemeknek elhelyeződése a családban a lakás nagyságával párhuzamosan halad, azaz kisebb lakásokban csak jelentéktelen számmal találhatók, míg a nagyobbakban fokozatosan nagyobb arányban (a cselédnélküli lakásokban ezzel ellentétesen). Leggyakoribbak az önálló iparosok és kereskedők lakásaiban (14·2%), azután általában az értelmiségi keresetek és katonatisztek körében, ellenben az alsóbb osztályokban rohamosan csökken az arányuk s a szolgálélem, a közjótékonyaságból élők, különösen pedig a napszamosok közt (0·8%) majdnem teljesen hiányoznak. Összesen 7.161 háztartás tartozik ide.

Nem szólhatunk ily kedvezően azon lakásokról, melyekbe pénzért fogadnak be idegen elemeket, albérlők vagy ágyrajárók minőségében.

Ilyen idegenekkel megosztott lakás 46.747 van a fővárosban, de miután e lakások, mindegyikében legalább két, de sokban három vagy többféle idegen elem él, tulajdonképpen mérsékelt számítás szerint legalább is 100.000 családos vagy magános lakóelem halmozódik össze ezen lakásokban. Összetételük a következő:

	Konyhás lakásban	Konyhátlan lakásban	Együtt	%	
Családtagokból és albérlőkből álló háztartások, cseléd nélkül . . . . .	19.454	252	19.706	} 26.070	13·8
„ „ „ „ „ cseléddel . . . . .	6.337	27	6.364		4·5
Családtagokból és ágyrajárókból álló háztartások, cseléd nélkül . . . . .	16.318	2.317	18.635	} 19.032	11·6
„ „ „ „ „ cseléddel . . . . .	383	14	397		0·3
Családtagokból, albérl. és ágyrajárókból álló háztartások cseléd nélkül . . . . .	1.500	18	1.518	} 1.645	1·1
„ „ „ „ „ „ cseléddel . . . . .	126	1	127		0·1

Ezek a háztartások társadalmi szempontból a legérdekesebbek s vizsgálatuk a legfontosabb; hiszen ezekben halmozódik fel mind az a sok baj, mely a társadalom ezen osztályait sújtja. A keverődés e lakásokban igen erős és igen tarka. És — sajnos — minél szegényesebb a lakás, annál több benne az idegen lakó. Ez már abból is kitűnik, hogy a cselédnélküli lakásokban kivétel nélkül sokkal gyakoribb az ily idegen elemek befogadása. Idegenekkel kevert háztartásokat találunk ugyanis (százalékokban kifejezve):

	Családtag és albérlő	Családtag és ágyrajáró	Családtag, albérlő és ágyrajáró	Összesen
<i>Konyhás lakások :</i>				
cseléddel . . . . .	4·5	0·3	0·1	4·9
cseléd nélkül . . . . .	13·8	11·6	1·1	26·5
<i>Konyhátlan lakások :</i>				
cseléddel . . . . .	0·2	0·1	0·0	0·3
cseléd nélkül . . . . .	2·1	19·4	0·2	21·7

Hiba volna azonban, ha az albérlőket és ágyrajárókat teljesen egy kalapba dobnók. Nagy és lényeges különbség van a kétrendbeli népesség életviszonyai között. A viszonyok ugyanis még mindig türethetők ott, ahol az idegen elemek befogadása az *albérlési* rendszer alapján, azaz a lakás egy külön helyiségének bérbeadása útján történik. Ez ugyan már a lakás egy részétől, gyakran éppen legjobb és legértékesebb részétől fosztja meg a főbérlőt, ki tehát a maga és családja lakását határozottan megcsonkítja vele, még pedig nem az albérlő, hanem a saját kárára. De mivel az albérlő a lakásnak egy külön helyiségét bírja, ez rendszerint — hacsak bizonyos mértékek be nem tartása következtében túlszűfoltásra nem vezet — nagyobb hátrányokkal nem jár, sőt a legvagyonosabb és előkelő körökben is divik. Ilyen lakás 26.070 van kimutatva. A népszámlálási anyag revíziója és feldolgozása alatt azonban meggyőződünk arról, hogy a közönség, kivált az alsóbb osztályok, az albérlés és ágyrajárás közti különbséget nem tudja pontosan megállapítani s sok esetben kiderült, hogy az ágyrajárók, vagyis ágybérlők szintén albérlők gyanánt voltak beírva, néha még olyan esetekben is, ahol a lakás csak egyetlen helyiségből állott, ahol tehát a konvencionális értelemben vett albérlés fizikai lehetetlenség. Ezt a hibás bevallást azonban nem tudtuk mindenkor felismerni, még kevésbé helyesbíteni s így kétségtelen, hogy az albérlős lakásoknak egy része voltaképpen az ágyrajárókhoz volna számítandó, ami a helyzetet azokra nézve még kedvezőtlenebb színben tüntetné fel. A 26.070 albérléses lakás közül 8.824 csak egy szobából, 6.935 két szobából, 3.708 három szobából, 2.545 négy szobából, 2.176 öt szobából, a többi még több

szobából állott, megjegyezvén itt, hogy a szobák számába a cselédszoba és előszoba is be van számítva és minden lakásnak konyhája is volt. A konyhátlan lakások közül nagyon kevés volt albérletes, a számok felemlítése tehát mellőzhető.

Már e számokból is felismerhető, hogy az albérletbe való adás inkább a nagyobb lakásokban dívik, mint a kisebbekben, s ez természetes, hiszen az albérletbe adásnak fizikai határai vannak lefelé, s minél több szobás a lakás, annál nagyobb a lehetőség és a valószínűség, hogy egy vagy több helyiség albérletbe kiadassék. Tényleg úgy látjuk, hogy a cselédnélküli lakások közül a két és háromszobás, a cselédes (tehát jobb) lakások közül az öt, hat és hét szobás lakásokban dívott az albérletbe adás a legnagyobb mértékben.

Száz lakás közül ugyanis albérletbe volt adva:

	Konyhás lakások		Konyhátlan lakások	
	cseléddel	cseléd nélkül	cseléddel	cseléd nélkül
1 szobás . . . . .	0·7	12·3	0—	1·2
2 „ . . . . .	0·3	26·6	0·4	8·2
3 „ . . . . .	3·2	16·6	2·4	6·8
4 „ . . . . .	7·3	11·9	} 6·0	7·8
5 „ . . . . .	13·4	6·0		
6 „ . . . . .	15·3	3·1	} 1·1	2·2
7—9 „ . . . . .	13·3	1·2		
több „ . . . . .	10·1	1·0		

Az albérloőknek társadalmi osztályok szerinti gyakoriságát illetőleg meg kell jegyeznünk, hogy mivel a lakás egy részének albérletbe adása még a vagyonos osztályoknál is dívik, itt nem találunk oly nagy különbségeket, mint p. o. az ágyrajárók tekintetében, s albérletes lakást mindenütt sokkal többet találunk, mint ágyrajárókat. A maximum 34·8%, a minimum 8·6%.

Albérletbe volt adva

	cseléd nélküli lakás	cselédes lakás	összesen	%
a kézimunkából élő nők lakásai közül . .	793	107	900	34·8
a vagyonukból élők „ „ . .	2.744	1.192	3.936	26·9
a gyámolításból élők „ „ . .	124	31	155	23·2
a járóelő és piaci keresk. „ „ . .	301	48	349	19·9
az ipari és keresk. segédzem. lakásai közül	5.096	811	5.907	17·7
az önálló iparosok és keresk. „ „	2.295	1.515	2.810	17·6
a magántisztviselők lakásai közül . . . .	642	932	1.574	16·3
a napszámosok „ „ . . . .	2.734	56	2.790	15·9
a szolgák és cselédek „ „ . . . .	1.181	65	1.246	15·0
az altisztzi személyzet „ „ . . . .	29	11	40	11·7
a szabad foglalkozások „ „ . . . .	251	309	560	11·6
a köztisztviselők „ „ . . . .	429	444	873	9·6
a házmesterek és hordárok lakásai közül .	478	57	535	9·5
a tanszemélyzet lakásai közül . . . . .	118	111	229	9·3
a katonai altisztek és legények lakásai közül	29	11	40	9·1
a katonatisztek lakásai közül . . . . .	65	49	114	8·6

E felsorolásból láthatjuk, hogy az összes társadalmi osztályok körében kivétel nélkül elég erősen dívik az albérleti rendszer; de látjuk azt is, hogy annak mértéke semmiféle összefüggésbe nem hozható a néprétegek vagyonosságával vagy műveltségével, mert amint a köztisztviselők és házmesterek közt egyaránt csekély, azaz tizedfél százalék az ilyen lakás, úgy viszont gazdagoknál és a gyámolításból élők körében majdnem ugyanazon nagy arányban folyik az albérletbe adás.

Amilyen jótétemény lehet a szegény emberekre nézve, ha a lakásbér terhét albérlők vagy más címen fizető lakótársak befogadása által megosztják, olyan káros hatásúvá válhatik az ekként keverődő lakosság egyik-másik tagjára, és sok esetben a lakás megosztásából eredő anyagi haszon nem éri fel az erkölcsi életen ejtett sebeket. A kedvezőtlen állapot ott kezdődik, ahol egymáshoz teljesen idegen elemek élnek *ugyanazon* egy helyiségben tarka keverékben egymás mellett, ahogy ez *ágybérleti rendszer* mellett, a nagyvárosi lakásnyomornak ezen legkiáltóbb példájában találjuk. Ha ezen idegen elemek vegyülése ugyanazon nemen belül történnék, erkölcsi szempontból kisebb volna a veszély; ámde nagyon ritka az az eset, hogy ily keveredésben csak férfiak, vagy csak nők kerüljenek össze, mivel a családban magában rendszerint mindkét nem van képviselve s így, még ha az idegen elemek csak egyneműek is, a kétnembeliek együtt lakása már ki nem kerülhető. Elképzelhető már most, milyen káros hatással lehet a serdületlen gyermekek erkölcsi fejlődésére, ha velük *egy* szobában szüleiken kívül mindkét nembeli idegenek, felnőttek és gyermekek, sokszor tízen, húszan, együtt tanyáznak, idegenek, kik gyakran változnak s a legjobb esetben semmit sem törődnek lakásadóikkal. Mily könnyen hullhatnak a serdületlen gyermekek szívébe az erkölcsi romlottság magvai és mily káros hatással lehet rájuk ezen idegenek erkölcsi magaviselete, esetleg szellemi és testi elkorcsosultsága!

Sajnálattal látjuk, hogy az albérlési rendszer éppen a legkisebb lakásban vert legerősebben gyökeret, tehát ott, ahol a már magában véve szűk helynek ilyen kihasználását a legkevésbé lehetne megengedni s ahol az ily idegen elemeknek megfelelő elkülönített helyiség híjában egészen a család kebelébe való befogadása minden tekintetben káros állapotokat teremt.

A 19.032 lakás közül ugyanis, melyekbe ágyrajárókat befogadtak, 2.240 csak egy szobából (konyha nélkül), tehát *egyetlen helyiségből*, 14.793 lakás csak 1 szobából és konyhából állott, összesen tehát 17.033 tartozott a legkisebb lakások kategóriájába. Találtatott pedig — százalékokban kifejezve — *ágyrajáró*:

	Konyhás lakásokban		Konyhátlan lakásokban	
	cseléd nélküli	cselédde	cseléd nélküli	cseléddel
a szobánélküli lakásokban . . . . .	14.5	—	—	—
az 1 szobás " . . . . .	20.9	0.3	21.8	0.1
a 2 " " . . . . .	6.3	0.4	7.7	0.4
a 3 " " . . . . .	1.1	0.3	2.1	0.3
a 4 " " . . . . .	0.3	0.3	—	—
az 5 " " . . . . .	0.2	0.2	—	—
a 6 " " . . . . .	0.0	0.1	} 0.5	—
a 7—9, " " . . . . .	0.0	0.1		—
a több " " . . . . .	—	—	—	—

Miként már az elmondottakból kitűnik, a lakásnak idegen elemekkel való megosztása az ágybérlet mellett minden esetben a lakosság kedvezőtlen anyagi helyzetének eredménye. Önként érthető tehát, hogy az ágyrajárók intézménye majdnem kizárólag a szegény néposztályoknál fordul elő; tényleg úgy látjuk, hogy ágyrajáró találtatott

	cseléd nélküli lakásokban	cselédes lakásokban	összesen	%
napszámosoknál . . . . .	5.384	30	5.414	30.8
járókelő és piaci kereskedőknél . . . . .	5.853	95	5.948	22.6
szolgáknál és cselédeknél . . . . .	1.475	17	1.492	18.0
ipari és keresk. segédszemélyzetnél . . . . .	382	14	396	17.8
kézimunkából élő nőknél . . . . .	427	4	431	16.6
házmestereknél, hordároknál . . . . .	774	30	804	14.3
gyámoltásból élőknél . . . . .	63	—	63	9.4

a többi társadalmi osztályok és foglalkozási ágaknál ellenben sokkal kevesebb. Hogy azonban ezeknél is előfordulnak (p. o. az önálló iparosoknál 6·7, a vagyonukból élőknel 5·8), sőt még az intelligens osztályok lakásaiban is van némi csekély töredék, azt úgy kell magyaráznunk, hogy ezen néposztályok albérlői, néha alkalmazottai vagy cselédjei fogadtak be magukhoz oly idegeneket, kiket a népszámlálás technikája folytán — miután albérlők albérlői, azaz másodalbérlők nem szokásos elnevezés — csakis ágyrajárókként lehetett bevallani.

Meg kell még emlékezni azon lakásokról is, melyeknek egy része *albérbe* van adva, de azonkívül ugyanazokba *ágyrajárókat* is fogadtak be. Ilyen lakás 1.645 találtatott s közöttük legtöbb az 1 és 2 szobás; legsűrűbben a kiskereskedőknél és kisiparosoknál, kézimunkából élő nőknél, napszámos- és szolgálalemnél fordultak elő, de valami nagyjelentőségük egyik társadalmi csoportnál sincsen.

**A háztartások a családfő nemzetisége és vallása szerint.** Az 1906. évi népszámlálás alkalmával arra a kérdésre is igyekeztünk némi világot vetni, hogy a lakosság nemzetisége és felekezete hozható-e kapcsolatba a lakásviszonyokkal, nevezetesen konstalálható-e, hogy egyes népfaj vagy felekezet jobb vagy rosszabb lakásviszonyok között él, mint a másik. Ezt a kérdést eddig tudtunkkal még sehol sem tették vizsgálat tárgyává, pedig azt hisszük nem érdektelen, sőt több tekintetben fontos is. A kérdés eldöntése mindenestre világot vet az egyes népfajok vagy felekezetek vagyoni állapotára, mert a lakás nagysága — *ceteris paribus* — ennek kifejezője. A kérdés megoldása azonban nincsen minden nehézség nélkül, amennyiben a kevert háztartásokban többféle nemzetiség és felekezet kereszteződik s így a megállapítás kritériuma nem található meg könnyen. Úgy gondoljuk, hogy leghelyesebb a családfő vagyis lakásbérlő nemzetiségét és hitfelekezetét alapul venni, mert rendszerint ez nyomja rá bélyegét az egész háztartásra s amennyiben ő egyúttal a családfenntartó, tényleg az ő nemzetiségének és felekezetének terhére irandó azon lakásviszony, melyben ő és háznépe él. Ezt a vizsgálatot azonban nem a háztartások összetételével, hanem a lakások nagyságával kapcsolatban ejtettük meg. Ha ezen alapon vesszük anyagunkat szemügyre, úgy a *nemzetiség* tekintetében arról győződünk meg, hogy a magyarok lakásviszonyai a legkedvezőbbek, amennyiben náluk legkevesebb a kis lakás, ellenben a nagyobb lakások minden kategóriája erősebben van képviselve, mint bármely más nemzetiségnél. Hozzájuk legközelebb állanak a németek, azután következik a többi apró nemzetiség, míg végül a tótok majdnem csupa kis lakással a sorozat végén állanak. Az egyes nemzetiségekre eső 100—100 konyhás lakás közül volt ugyanis:

Családfő nemzetisége	1 szobás	2 szobás	3 szobás	4—5 szobás	több szobás
magyar . . . . .	47·9	16·4	11·4	15·3	8·9
német . . . . .	53·9	18·0	10·3	11·5	6·2
tót . . . . .	81·3	11·0	2·9	3·0	1·4
egyéb hazai . . . . .	52·1	16·3	11·3	12·6	7·0
külföldi . . . . .	62·1	16·8	8·0	9·0	3·6
főátlag . . . . .	49·2	16·4	11·2	14·6	8·5

Hasonló, sőt még jelentékenyebb különbségeket találunk a *hitfelekezetek* tekintetében. Itt különösen éles a határvonal a keresztény felekezetek és az izraeliták között, mely utóbbiak lakás tekintetében igen kedvező helyzetet foglalnak el. Náluk az egyszobás, tehát legkisebb lakások negyedrészt sem teszik az összes (konyhás) lakásoknak, míg az evangélikusoknál a lakásoknak majdnem fele, a katolikusoknál és reformátusoknál több mint háromötöde tartozik ide. Ezzel szemben a nagyobb lakások az izraelitáknál kétszer, sőt háromszorta gyakoribbak, mint a keresztény felekezetek közt.

## Száz-száz konyhas lakás közül volt ugyanis:

Családfő vallása	1 szobás	2 szobás	3 szobás	4—5 szobás	több szobás
róm. kath. . . . .	60·3	16·2	8·2	9·7	5·5
ág. evang. . . . .	46·7	15·2	10·5	16·3	11·2
református . . . . .	61·9	14·6	7·4	9·5	6·5
izraelita . . . . .	23·6	18·2	18·5	25·5	14·2
egyéb . . . . .	46·6	15·1	10·1	18·4	9·7
főátlag . . . . .	49·2	16·4	11·2	14·6	8·5

Ezek az észlelések arra utalnak, hogy fővárosunk tót népessége vagyoniilag a legkedvezőtlenebbül áll, ellenben a zsidóság a legvagyonosabb, bár az utóbbi tekintetében figyelembe veendő, hogy náluk igen sok lévén az intelligens elem, a jobb és kényelmesebb lakás tartására való hajlam is erősebb, amint ezt az intelligens elemekről már fentebb mondtuk volt. Kétségtelenül értékes eredményekre jutnánk, ha a nemzeti-ségi és felekezeti momentumot a háztartások összetételével avagy a laksűrűséggel is egybevetethetnők. Erre azonban ezúttal nincs meg a lehetőség.

**A háztartások társadalmi rétegzése.** Az 1906. évi népszámlálásig nem álltak rendelkezésünkre oly adatok, melyek tájékoztattak volna arról, hogy az egyes társadalmi rétegek miként oszlanak meg háztartásokra, más szóval, az eddigi népszámlálásokból a népesség összetételét egyénenként igen alaposan ismerhettük meg, de szociális szerkezetéről nem nyertünk képet. Az 1906. évi népszámlálás erre a szempontra is kiterjesztette figyelmét. Ezúttal a felvétel lakásonként történvén, a társadalmi rétegek megállapítása is a lakások jellege, még pedig a lakásbérlő vagy családfő foglalkozása, illetve társadalmi állása alapján történt. Kétségtelen, hogy a lakásfő társadalmi állása az egész háztartásra rányomja bélyegét. Az intelligens osztályokhoz tartozó családfő egész családja ugyanoly társadalmi viszonyok között él, mint a családfő, még ha egyes hozzátartozóinak talán más vagy külön foglalkozása is van. A háztartásnak ez a jellege bizonyos fokig még a cselédség helyzetében is kifejezésre jut, amely lakás és ellátás tekintetében bizonyosan más az értelmiségi keresethez tartozó családoknál, mint p. o. az ipari segéd-személyzetnél, az altiszti elemeknél vagy a napszámosoknál.

Vizsgálódásainkban fővárosunk népességét 18 társadalmi csoportra osztottuk fel. Mindenekelőtt figyelemmel voltunk az értelmiségi keresetekre, különválasztva a köztisztviselőket, a magántisztviselőket, a tanszemélyzetet és egyéb értelmiséget. Az iparos és kereskedői népességet szintén négyfelé választottuk szét: a tulajdonképeni (önálló) iparosoktól és kereskedőktől elkülönítettük a szerény viszonyok között élő járókelő és piaci kereskedőket, a kézimunkából élő nőket és az iparos és kereskedelmi segéd-személyzetet. Külön osztályba soroltuk a katonaságot és csendőrséget, amelyen belül egyrészt a tiszteknek, másrészt az altiszteknek és legényeknek külön-külön alcsoport jutott. Az alsóbbrendű hivatási ágak ismét négyfelé oszlottak; hasonló természetű helyzetüknel fogva összefoglaltuk az alsó rendőri, pénzügyőri, vasúti és postai (tehát egy szóval: altiszti) személyzetet, egy másik csoportba a szolgál- és cselédelemet (amennyiben az t. i. mint önálló lakás tulajdonosa jelentkezik), azután a házmestereket és hordárokat, végül az összes napszámosokat, bármily foglalkozás-ághoz tartozzanak is. Külön csoportba vettük a saját vagyonukból élők, úgyszintén a gyámolításból élők vagyis közjótékony-ság által fenntartott elemeket. Végül külön csoportba összefoglaltunk minden más fennmaradó foglalkozási ágat, valamint az ismeretlen foglalkozásúakat.

Ha már most a lakásoknak ilyen társadalmi csoportok szerint való eloszlását szemügyre vesszük, úgy a következő főbb eredményeket említhetem meg:

Az értelmiségi keresetekhez 26.195 lakás tartozik s ezekben 121.567 lélek él.

Iparos és kereskedő 59.586 lakásnak bérlője s 300.216 főre rúg az ezekben élő népesség száma; ebből a segédszemélyzetre 33.405 lakás jut 162.034 lélekkel.

A katonai körök csak 1.784 *magánlakást* foglalnak el, 6.455 bennlakóval; túlnyomó részt tiszték lakásai.

Számra nézve tekintélyesek az alsóbb társadalmi rétegek is; így

az altiszti személyzet . . . . .	6.445 lakást foglal el	29.481 lélekkel
a szolgai és cselédelem . . . . .	8.309 „ „ „	38.020 „
a házmester- és hordárelem . . . . .	5.631 „ „ „	22.886 „
a napszámos elem . . . . .	17.591 „ „ „	88.104 „

Jelentékeny tömeggel szerepel a vagyonából élő népesség is; 14.839 lakásban 62.490 tagja iratott össze. Ellenben aránylag csekély a gyámolításra szoruló népesség, amely túlnyomó részben közjótékonyági intézetekben lévén elhelyezve, mint lakásfő csak 669 magánlakásban szerepel mindössze 2.484 egyénnel.

Végül a többi foglalkozási, illetve társadalmi állások 9.302 lakásban 43.570 egyént számlálnak és 2.943 lakás fejének társadalmi helyzete nem volt megállapítható, aminek folytán 11.014 lélek a csoportosításban kellő helyet nem találhatott.

Foglaljuk most össze ezeket a számbeli adatokat s nézzük, hogy a népesség hogy tagozódik az egyes társadalmi osztályok ereje szerint.

Hogy a számok nagy tömegét világosabban átpillantassuk, a kisebb jelentőségű társadalmi csoportokat figyelmen kívül hagyjuk s a fontosabbakat hat jellemző csoportba foglaljuk össze: az értelmiségi kereseteket együttesen tárgyaljuk; az ipari és kereskedelmi elemet háromfelé választjuk: önállókra, segédszemélyzetre és napszámosokra; egybefoglaljuk az altiszti és szolgai elemet (amelyhez a házmestereket és hordárokat is hozzácsatoljuk) és végül a vagyonukból élők csoportjával zárjuk le szemlénket. Így hat, jellemző s egymástól társadalmi helyzeténél s életmódjánál fogva élesen elkülönített társadalmi réteget nyerünk, amelynek szemügyre vételével fővárosunk népének szociális összetételéről elég világos képet alkothatunk.

Mindenekelőtt szembetűnik, hogy fővárosunkban az ipari és kereskedelmi foglalkozásoknak megfelelő társadalmi rétegek mily erősen vannak képviselve. A népességnek több mint fele (53·3%) él oly háztartásokban, amelyek fejüknél fogva ezekhez az osztályokhoz számítandók, de e nagy tömegnek csak harmadrésze (18·9%) jut az önálló kereskedők és iparosok családjaira, 22·3% a segédszemélyzet és 12·1% a napszámosok osztályához tartozik. Feltűnően erős az értelmiségi keresetekhez tartozó néprétegek szerepe is; a népességnek 16·7 százaléka él az ide sorolandó háztartásokban, tehát jóval több, mint amennyit a foglalkozási statisztika kimutat. Ezzel szemben a vagyonukból élők 8·6 százalékkal, az altiszti és szolgai elem 12·4 százalékkal szerepel. Ha az értelmiségi kereseteket, az önálló iparosokat és kereskedőket, valamint a vagyonukból élőköt a magasabb társadalmi rétegeknek tekintjük, mondhatjuk, hogy a népességnek 44·2 százaléka él ezeknek megfelelő életviszonyok között, míg a lakosság másik, nagyobb fele társadalmunk alsóbb rétegeihez számítandó.

De társadalmi viszonyainkról szóló ismereteink nagyon hiányosak maradnak, ha ezzel a sovány képpel beérnök. Az egyes közigazgatási kerületek ugyanis ebben a tekintetben nagyon nagy különbségeket mutatnak s így legalább a legfontosabb eltérésekről itt is meg kell emlékeznünk, hogy helyes fogalmat alkothassunk népünk társadalmi tagozódásáról. Nem mondunk újat, ha szélsőségekként egyrészt a Belvárost (a negyedik kerületet), másrészt Óbudát és Kőbányát (a III. és X. kerületet) említjük meg; de érdeklődésre számíthat az az adat, hogy a Belvárosban a magasabb társadalmi osztályok (értelmiség, önálló iparosok és kereskedők, vagyonukból élők) a ház-

tartások 71·7 százalékát teszik, míg Óbudán csak 27·8-et, Kőbányán éppen csak 25·4-et. A magyar City tehát társadalmilag majdnem háromszorta előbbre áll, mint a főváros szívéből legtávolabb eső két külső városrész. De érdeklődésre számíthat az a tény is, hogy már a Lipótváros is, amelyet a Belvároshoz legközelebb állónak, sokszor vele egyenrangúnak szoktunk tekinteni, népességének társadalmi rétegzettsége tekintetében nála jóval hátrább áll, mert a honoratior-osztályok (hogy rövidség kedvéért így nevezzük) itt már csak 46·7 százalékát teszik az összes háztartásoknak, mivel a kerület külső részeiben a napszámos-elem oly súllyal lép fel, mint Óbudát kivéve sehol másutt. A honoratior-elemek s általában a társadalmi osztályok számaránya tekintetében a Lipótváros, Terézváros és Erzsébetváros között — a kerületeket *egész* kiterjedésükben tekintve — alig van lényegesebb különbség, míg a József- és Ferencváros már fokozatosan átvezetnek Kőbányának előbb említett szélső helyéhez, még pedig úgy a magasabb, mint az alsóbb néposztályok számaránya tekintetében. A budai I. és II. kerületben az értelmiségi osztályok súlya elég jelentékeny s ezek ebben a tekintetben nagyon elütnek Óbuda társadalmi állapotától. Az egyes kerületeken belül is még mindig találunk elég nagy különbségeket, kivált beltelki és kültelki részeik között. Ez utóbbiakat, a kültelkeket mindenütt a szegényebb, társadalmilag is alsóbb néposztályok sokkal sűrűbben lepik el, mint a kerületek belső részeit, amelyekben viszont az intelligens elemek, kivált az ipart és kereskedelmet önállóan űzők telepednek le jóval nagyobb számmal. Így az értelmi keresetekhez tartozó osztályok kétszerre sűrűbben találhatók a beltelken, mint a kültelken, amott 48·6 százalék, itt csak 25·6, ellenben az alsóbb társadalmi osztályok, mint az ipari segéd munkások, az altiszti elemek, kivált pedig a napszámosok amott 42·7, a kültelkeken ellenben 64·1 százalékát teszik a népességnek. Ezt a különbséget, amely a napszámosoknál a legnagyobb, érthetővé teszik a helyi viszonyok, amelyek a szegényebb és legszegényebb néposztályok részére a megélhetést a fővárosi terület periferiáin könnyebbé teszik, mint a sűrűbben beépített belterületen, ahol a lakás és az élet egyaránt drágább s a legszegényebb néprétegeknek való alkalmas lakások sem találhatók elegendő számban.

Az 1906. évi népszámlálás az egyes társadalmi osztályok háztartásának, lakásának jellemzésére igen bő és értékes adatokat eredményezett. A fővárosi lakásviszonyokról az eddig közzé bocsátott népszámlálási munkák is a részletekbe hatoló tüzetes képet nyújtottak; de mivel e kép mindig az összes lakásokra vonatkozott, arról, hogy egyes néprétegek minő viszonyok között élnek, fogalmat nem nyújthatott. Ezúttal történt először, hogy a lakásviszonyokat a társadalmi osztályokkal kapcsolatban tettük vizsgálat tárgyává s így átlagos eredmények helyett konkrét részleteket derítettünk ki. Most már nemcsak arról van tudomásunk, hogy a lakások közül *általánosságban* hány az 1, 2, 3 vagy több szobás, hanem tudván azt is, hogy 18 társadalmi osztályon belül hogyan oszlanak meg az egyes lakáskategóriák, a fennálló bajok helyét valóban ismerjük s ezzel az orvoslás lehetőségét is megtaláltuk.

A 157.007 lakásnak több mint fele, 81.627, mint láttuk, csak *egy* szobából áll; a konyhás lakások közt ez az arány 49·3%; de a népesség jó felének sokkal kedvezőtlenebbek a lakásviszonyai, mert egyes társadalmi osztályok tagjainak kétharmada vagy négyötöde, sőt még ennél is nagyobb része él egyszobás lakásokban. E tekintetben legkedvezőtlenebb a napszámosok helyzete, akik közt a lakásoknak kilenctizedrésze (89·8%) a konyhán kívül csak egy szobából áll, két szobánál nagyobb lakás pedig alig van. (De van ezzel szemben 3078 konyhátlan lakásuk!) Hasonlóképpen kedvezőtlenek a házmesterek, hordárok, a külön lakást tartó szolgák és cselédek, az altiszti személyzet, sőt az ipari és kereskedelmi segéd személyzet lakásviszonyai is, akik 70—79%-nyira egyszobás

lakásokban szoronganak, de annyiban mégis előnyben vannak a napszámosok fölött, hogy már tekintélyesebb számmal (16—22%) vannak kétszobás lakásaik is. Hogy a legszegényebb kiskereskedők, névszerint a piaci és járó-kelő kereskedők s a kézimunkán tengődő nők helyzete sem sokkal rózsásabb, bizonyításra alig szorul. Ezzel a szegényebb és alsóbbrendű néposztályok sora ki is merült. A sorban következő legközelebbi osztály, az önálló iparosok és kereskedők csoportja már egészen elűtő képet nyújt; lakásviszonyaiban már az anyagi jólét s a magasabb intellektuálitás követelményei nyilatkoznak meg; a konyhátlan lakások aránya már csekély (5·1%), az egyszobás lakások aránya is 31·3-re csökken, ellenben két- és háromszobás lakás már 22·4 és 25·6 van száz közül, sőt az öt és több szobás lakások aránya is meghaladja a 20 százalékot. Még fokozottabban jut ez kifejezésre a vagyonukból élő néposztályoknál; de hogy még itt is 26%-a csak egy szobás lakás, onnan magyarázható, hogy ide vannak beosztva azok a magánzók is, akiknek csak kisebb vagyona van és így gyakran szerény lakásokban kénytelenek meghúzódní. Végül még szólnunk kell az értelmiségi keresetekről. Valamennyi társadalmi osztály közül itt találjuk a legkedvezőbb lakásviszonyokat; egyszobás lakás csak 6—10% van, de még a kétszobás lakás is igen ritka, ellenben a 3—4 szobás lakások aránya 40-en is túlemelkedik s a lakásoknak fele még ennél is nagyobb. Ez annál meglepőbb, mivel jól tudjuk, hogy az idetartozó köz- és magántisztviselők nagy része éppenséggel nem él kedvezőbb anyagi viszonyok között, mint az iparos vagy a tőkepénzes. De ezek a foglalkozási ágak a tulajdonképeni intelligenciát foglalják magukban, amelynek lakás tekintetében magasabb igényei vannak, mint más társadalmi osztályoknak, s amelyet a társadalomban elfoglalt állása is arra utal, hogy kényelmesebb és mutatósabb lakást tartson. Náluk csak a katonatisztek helyzete kedvezőbb, akiknek egy vagy kétszobás lakásuk alig van.

Az egyes társadalmi rétegek lakásviszonyai a következő táblázatból ítéltők meg:

Rendes lakások a családfő társadalmi állása szerint, összevetve a lakás nagyságával.  
Gewöhnliche Wohnungen nach der gesellschaftlichen Stellung des Familienhauptes,  
verglichen mit der Grösse der Wohnung.

A családfő foglalkozása Beruf des Familienhauptes		Konyhával bíró lakások Wohnungen mit Küche, mit							Konyhátlan lakások Wohnungen ohne Küche, mit				Összesen Zusammen
		1	2	3	4—5	6—10	több mehr	együtt zusammen	1	2	több mehr	együtt zusammen	
		helyiséggel — Localitäten							helyiséggel Localitäten				
Tanszemélyzet . . . . .	Lehrstand . . . . .	—	185	242	884	998	38	2.347	59	37	43	139	2.486
Köztisztviselő . . . . .	Öffentliche Beamte . . . . .	1	700	1.070	3.639	3.419	118	8.947	60	60	77	197	9.144
Magántisztviselő . . . . .	Privatbeamte . . . . .	—	971	1.294	3.834	3.258	89	9.446	108	63	54	225	9.671
Egyéb értelmiség . . . . .	Sonstige Intelligenz . . . . .	1	267	399	1.207	2.533	170	4.577	128	87	102	317	4.894
Önálló iparos, kereskedő . . . . .	Selbständige Industrielle und Kaufleute . . . . .	15	6.479	4.648	5.300	4.129	157	20.728	733	246	131	1.110	21.838
Járókelő kereskedő . . . . .	Ambulanter Handel . . . . .	3	1.072	375	125	14	—	1.589	154	8	1	163	1.752
Kézimunkából élő nő . . . . .	Weibliche Handarbeit . . . . .	2	1.369	556	349	76	—	2.352	221	11	7	239	2.591
Ipari és kereskedelmi segédzemélyzet . . . . .	Gewerbliches und kaufmännisches Hilfspersonal . . . . .	18	22.735	5.022	2.699	792	1	31.267	2.034	85	19	2.138	33.405
Katonaság . . . . .	Militär . . . . .	—	45	83	410	637	26	1.201	48	42	50	140	1.341
Alsó rendőri, vasúti és postaszemélyzet . . . . .	Niederer Polizei-, Bahn- und Postpersonal . . . . .	—	205	147	46	8	—	406	28	8	1	37	443
Szolga, cseléd . . . . .	Diener, Hausgesinde . . . . .	2	4.380	1.377	430	38	—	6.227	201	11	6	218	6.445
Házmester, hordár . . . . .	Hausmeister, Lohndiener . . . . .	11	5.765	1.312	335	23	—	7.446	811	45	7	863	8.309
Napszámos . . . . .	Tagelöhner . . . . .	28	3.670	762	184	18	—	4.662	932	26	11	969	5.631
Vagyonából élő . . . . .	Rentniers . . . . .	46	12.986	1.304	164	13	—	14.513	3.028	49	1	3.078	17.591
Gyámoltatásból élő . . . . .	Von öffentlichen Unterstützung . . . . .	5	3.723	2.563	3.859	3.684	338	14.172	362	92	213	667	14.839
Egyéb foglalkozás . . . . .	Sonstige Berufe . . . . .	1	295	109	130	53	—	588	76	4	1	81	669
Ismeretlen foglalkozás . . . . .	Unbekannter Beruf . . . . .	12	4.013	1.496	1.599	1.085	41	8.245	918	94	44	1.056	9.302
Testületek, hatóságok, intézetek stb. . . . .	Corporationen. Behörden. Institute etc. . . . .	3	1.276	496	486	295	25	2.581	313	39	40	392	2.973
Ki nem bérelt lakások . . . . .	Nicht vermietht. Wohnung. . . . .	1	72	60	68	47	7	255	161	42	54	257	512
Összesen . . . . .	Zusammen . . . . .	160	70.950	23.659	26.370	21.946	1.095	144.180	10.677	1.114	1.036	12.827	157.007

A lakásviszonyoknak az egyes társadalmi osztályok között mutatkozó ily jelentékeny különbözősége ezen osztályoknak vagyoni fokával, keresetének mennyiségével függ össze. A szegény nép csak olcsó lakást bír el, tehát kis lakást kénytelen bérelni; a jó módú kereskedő vagy iparos, a jól fizetett katonatiszt, vagy a bár nem is mindig jól szituált, de előkelőbb életmódra utalt tisztviselő magasabb bért fizethet, tehát nagyobb, kényelmesebb és egészségesebb lakást tarthat. Bár a lakás nagysága nem mindig magát a nagyobb jólétet, hanem a nagyobb igényeket jelenti vagy bizonyos társadalmi kényszer eredménye is lehet, mégis azt hisszük, hogy az egyes társadalmi osztályoknak helyzetét, kivált anyagi erejét, lakásaiknak bér szerint való megoszlása nagyjában elég híven fogja visszatükröztetni; képet nyújt nemcsak az egyes osztályok átlagos vagyoni állapotáról, de még a vagyoni fok szerinti megoszlásába is enged bepillantást. Hogy anyagunkat e célra könnyebben kezelhessük, jelöljük a jellemzőbb lakbérkategóriákat, illetve az ezeket bérlő osztályokat könnyebb tárgyalás céljából külön névvel, még pedig nevezzük azon bérlőket,

akik	200 koronánál kisebb lakbért fizetnek, szegényeknek,		
"	200—400 korona	"	"
"	400—1000 "	"	"
"	1000—2000 "	"	"
"	2000—5000 "	"	"
"	5000 koronánál magasabb	"	"
			vagyontalanoknak, középmódúaknak, jómódúaknak, vagyonosoknak, gazdagoknak.

E mellett azonban hangsúlyoznunk kell, hogy ezeket a neveket csak az egyes kategóriák egyszerűbb megjelölése céljából alkalmazzuk, s teljesen tudatában vagyunk annak, hogy ez a csoportosítás a vagyoni viszonyokról csak megközelítő tájékoztatást nyújthat s nem fedi azokat mindig, továbbá, hogy a lakbérből való következtetés nem is engedhető meg minden esetben (utalnunk kell nevezetesen az albérlet által több lakóra áthárított s így a vagyonság megállapítására alapul nem vehető lakbérré). Ily csoportosításból azt látjuk, hogy az egész fővárosban a lakásoknak

18·40/a	szegényeknek,
41·3	" vagyontalanoknak,
28·2	" középmódúaknak,
9·7	" jómódúaknak,
2·2	" vagyonosoknak,
0·2	" gazdagoknak

kezében van. Az összkép tehát, amelyet fővárosunk népességéről nyerünk, elég kedvezőtlen, hiszen három ötödrésze oly lakásokban él, amelyek alapján vagyontalanoknak vagy szegényeknek kell őket tekintenünk; vagyonosnak pedig, vagyis oly anyagi viszonyok közt élőnek, amelyek 2000 koronás lakás tartását teszik lehetővé, minden száz lakó közül csak kettőt nevezhetünk; a valóban gazdag még ennél is tízszerre ritkább.

A vagyoni viszonyoknak ez a képe ismét csak végeredménye az egyes kerületek és társadalmi osztályok egymástól nagyon is elütő s tág határok közt ingadozó speciális viszonyainak. A jellemző szélsőségek és ingadozások ebben az átlagban elmosódnak. Pedig az élet és a valóság nem áll sablonos átlagokból, hanem megannyi konkrét, egymástól többé-kevésbé elütő esetből; minden kerület, minden társadalmi osztály egy-egy típus, amelyet a maga valóságában, sajátlagos mivoltában kell meglátnunk, ha vizsgálódásainkban szilárd alapon akarunk maradni. És csakugyan, ha a lakberek nagyságát a jólét vagy a lakás iránti igények mértékéül fogadjuk el, akkora különbségeket ismerünk fel fővárosunk egyes kerületei között, amelyek még egészen idegen városokban

is joggal meglephetnek. Mintha nem is ugyanazon egy város népessége volna, ahol a legszegényebb elem, amely 200 koronánál nagyobb lakbért nem bír fizetni, a balpart hat kerületében 8—13<sup>0</sup>/<sub>0</sub>, az egy Kőbányán 52·7<sup>0</sup>/<sub>0</sub>, Óbudán pedig épen 71·7<sup>0</sup>/<sub>0</sub>; vagy ahol az egyik oldalon (Óbudán) majdnem az egész népesség (91·3<sup>0</sup>/<sub>0</sub>) szegény és vagyontalan, a másik oldalon (a Belvárosban) ellenben csak negyedrésze (26·2<sup>0</sup>/<sub>0</sub>)! És viszont: ahol a Terézvárosban száz lakó közül 39 él közepes jólét mellett, míg Óbudán és Kőbányán csak 7—11, jómódú és gazdag pedig a Belvárosban 36, a Lipótvárosban már csak 28, az I. kerületben 10, Kőbányán 2·5 és Óbudán csak 1·3<sup>0</sup>/<sub>0</sub>. Mily mélyreható különbségek az egyes városrészek között, szinte egy egész világ választja el egymástól fővárosunk egyes részeinek népét.

E szembeötlő, rendkívüli különbségek a népesség vagyoni állapotában fennálló eltéréseket fejezik ki. De az anyagi helyzet a nép társadalmi helyzetével együtt jár. Nem szükséges bővebben fejtegetni, hogy a csekélyebb anyagi jólét egyúttal a társa-

A rendes lakások megoszlása a családfő társadalmi állása szerint, összevetve az évi lakbérrel. *Gewöhnliche Wohnungen nach der gesellschaftlichen Stellung des Familienhauptes und der Jahresmiete.*

Évi lakbér ... koronáig  Wohnungen mit einem Jahres-Mietzins, bez. Mietwert bis ... Kronen	A családfő foglalkozása, illetve társadalmi állása																				
	1. Tanszemélyzet	2. Közfelügyelő	3. Magántisztviselő	4. Egyéb értelmiség	5. Önálló iparos, kereskedő	6. Tulajdonk. ip. s keresk. járókelő és piaci keresk.	7. Kézimunk. éltő nők	8. Iparos-keresk. segédszem.	9. Tiszt	10. Alfisz. legény	11. Alsó rendőri, p. ú. vasúti és postai sz.	12. Szolga és cseléd	13. Hírnemester, horodár	14. Napszámos	15. Vagyonából éltő	16. Gyámoltatásból éltő	17. Minden egyéb foglalkozási ág	18. Ismeretlen foglalkozásnak	19. Testületek, hatóságok, intézetek	20. Ki nem került lakások	Összesen
— 100	13	29	31	23	265	35	39	1243	6	2	162	510	984	1694	271	31	394	98	30	160	6.020
— 200	45	147	164	71	1300	209	339	5866	13	24	1057	1726	1400	6040	1098	121	1237	354	54	214	21.479
— 300	115	518	562	141	2799	541	759	12551	39	111	2784	3190	1366	6426	1804	130	1767	614	26	290	36.533
— 400	216	789	1011	315	3530	525	638	7108	90	68	1351	1643	699	2121	2265	118	1828	515	23	192	25.045
— 500	203	838	877	265	2248	179	283	2184	63	63	477	395	155	402	1339	79	871	226	19	98	11.204
— 600	263	1121	1254	294	2333	121	211	1393	101	17	221	205	75	164	1538	66	636	202	19	138	10.374
— 700	198	934	924	240	1377	46	99	649	74	7	72	75	24	35	908	25	365	95	22	90	6.257
— 800	256	992	933	291	1297	34	59	454	118	4	30	35	17	14	868	21	339	103	20	128	6.013
— 900	202	610	617	206	780	6	36	230	97	2	18	13	6	3	507	17	195	43	2	68	3.658
— 1.000	206	654	748	305	923	6	22	226	98	—	16	9	6	3	674	9	237	60	18	130	4.355
— 1.200	253	881	966	474	1211	3	28	276	156	—	8	9	5	4	861	12	338	75	17	111	5.688
— 1.400	134	442	494	415	850	—	15	140	114	2	4	—	1	2	564	11	191	32	13	74	3.498
— 1.600	101	350	306	390	595	—	6	57	92	1	1	2	1	—	394	4	135	25	7	61	2.518
— 1.800	51	163	153	259	349	—	2	21	42	—	—	—	—	1	243	4	77	14	3	23	1.406
— 2.000	36	148	119	240	297	—	3	26	38	—	1	—	—	—	228	3	71	13	10	6	1.296
— 2.500	38	150	118	347	330	1	1	25	37	—	1	—	1	—	267	—	89	12	6	23	1.146
— 3.000	32	77	54	216	204	—	2	7	18	—	—	—	—	3	176	—	75	11	8	18	901
— 4.000	15	59	43	150	160	—	—	5	11	—	—	—	—	—	153	—	54	7	5	12	674
— 5.000	4	18	18	39	48	—	—	3	4	—	—	—	—	—	70	—	10	5	3	5	227
— 6.000	1	6	8	19	38	—	—	1	1	—	—	—	—	—	43	—	2	1	2	3	123
— 8.000	—	2	2	4	26	—	—	—	—	—	—	—	—	—	22	—	2	1	1	1	62
— 10.000	—	—	—	—	3	—	1	—	—	—	—	—	—	—	12	—	3	—	1	2	22
Ezen túl — darüber	—	—	1	1	9	—	—	—	1	—	—	—	—	—	11	—	2	—	2	1	28
Ismeretlen és üres	—	—	—	—	—	—	—	—	—	—	—	—	—	—	—	—	—	—	—	—	—
Unbek. u. nicht bew.	104	216	268	199	861	46	48	940	128	142	242	497	888	682	523	18	385	466	203	1265	8.121
Összesen—Zusammen:	2486	9144	9671	4894	21838	1752	2591	33405	1341	448	6445	8309	5631	17591	14839	669	9802	2978	512	3171	157 007

dalmilag alsóbb néposztályokat jelzi. — A népszámlálás bő adatai világosan mutatják, hogy ez így van. Láttuk, hogy Óbudán és Kőbányán, ahol a szegénység legnagyobb, az alsóbb néposztályok aránya majdnem háromszor akkora, mint a Belvárosban, érthető tehát, hogy miért oly alacsony ott az anyagi jólét. De ki lehet azt is mutatni, hogy ezekben a kerületekben a magasabb társadalmi osztályok is kedvezőtlenebb anyagi viszonyok között élnek, mint a város központjában, tehát a külső városrészekben a vagyonosság általában csekélyebb, mint a város belsejében. E jellemző sajátságokra itt nem terjeszkedhetünk ki. Be kell érünk azzal, hogy az egyes társadalmi osztályok vagyoni állapotát jellemezzük. Ez pedig igen különböző. Vannak egyes társadalmi

osztályok, aminő a napszámosoké, házmestereké, amelyeknek lakásai felerészben a legalacsonyabb bérűekhez tartoznak s ahol jobb, drágább lakás alig akad; vannak viszont oly néprétegek, amelyek ellenkezőleg, lakásukat tekintve, túlnyomólag a közép- és jómódnak megfelelő viszonyok között élnek, ilyenek az értelmiségi keresetek, a katonatisztek, az önálló iparosok s kereskedők és — természetszerűleg — a vagyonukból élők s magánzók. Különösen feltűnő az intelligens elemek lakásviszonyainak kedvező állapota, jobban mondva a jobb és drágább lakásoknak rendkívül magas aránya e társadalmi osztályon belül. 200 koronánál olcsóbb lakása ezeknek alig van, de még a 200—400 koronás lakások száma is oly csekély mint — a katonatiszteket kivéve — semmiféle más osztályban. — Lakásaiknak jóval több mint négyötöd része 400 koronán felül van, sőt az ezer koronától kétezer koronáig fizető lakások aránya is a tisztviselőknél és tanszemélyzetnél 20—25%, az egyéb értelmiségi kereseteknél éppen 37·6%.

Valamennyi társadalmi csoport közül ez az „egyéb értelmiség“ jár legelől a drága lakások nagy száma tekintetében; mert a 2000 koronánál drágább lakások is még 16·5 százalékkal szerepelnek, míg a hozzá legközelebb álló katonatisztekénél is csak 5·9, a vagyonukból élőkénél 5·3%-al. E csoportba tartoznak az ú. n. szabad foglalkozások, az ügyvéd, orvos, gyógyszerész, mérnök stb., amely kereseti ágak — úgy látszik — a legfényesebb lakásoknak tartását oly arányban teszik lehetővé, amely más pályákon egészen ismeretlen. Erre nézve eléggé jellemző az a tény, hogy az idetartozó 4.894 lakás közül 2000 koronánál magasabb bért fizet 776, míg a vagyonukból élők 14.839 lakása közül csak 654, sőt az önálló iparosok és kereskedők 21.838 lakása közül is csak 818 tartozik ebbe a magas bérkategoriába.

## VI. A lakbérek.

**Általános szempontok.** A lakbérek kérdését az 1906. évi népszámlálás vetette fel először s így ez a népszámlálás nyújtott először anyagot e kérdésnek széles alapon való tanulmányozására. Előzőleg lakbérstatisztikai adatok csakis az üresen álló lakásokról közöltek egyrészt Statisztikai Havi Füzetekben, másrészt Statisztikai Évkönyveinkben. Ezek az adatok általánosságban ugyan tájékoztattak a lakbérek magassága felől, de kielégítőeknek már azért sem tekintethettek, mivel egyrészt aránylag kicsi lakástömegre vonatkoztak, másrészt pedig az üres lakások árait nem is lehetett akként tekinteni, mintha ezekben híven tükröződnének vissza a normális lakbérviszonyok, mivel az üresen álló lakások rendszerint a lakások selejtes részeiből kerülnek ki, avagy pedig éppen túlzott bérkövetelések miatt maradnak kibéreletlenül.

Minthogy az 1906. évi népszámlálás adta meg először az alkalmat arra, hogy a lakbérékkel széles alapon foglalkozunk, szükségesnek látjuk, hogy a lakbérstatisztika alapkérdéseit e helyen is — legalább röviden — megérintsük s — mivel itt önként előtérbe lép a budapesti lakásbéreknek más városok bérével való összehasonlítása — az összehasonlíthatóság kérdéseiről is szóljunk néhány szót.

A hivatalos statisztikai kimutatások a lakbérekre vonatkozó adatok nagy tömegét teszik közzé; mégis midőn a kérdést összehasonlító módon és nemzetközi alapon kívánjuk tárgyalni, sajnálattal látjuk, mint zsugorodik össze az óriási anyag összehasonlíthatóság hiányában mind kisebbre és kisebbre. Anyag van ugyan bőven, de az anyag vagy nem vonatkozik ugyanazon időre, vagy nem öleli fel a lakáspiacnak azonos jelenségeit, vagy — ha mindkét szempont találkozik, — az anyag eltérő feldolgozása és közzététele nehezíti meg az összehasonlítást. A leggazdagabb anyagot e téren is — mint mindenütt — a német statisztika szolgáltatja; a népszámlálások kapcsán megállapított — s nálunk Budapesten is már hosszú multra visszatekintő — lakásstatisztikát Németország terjesztette ki legelőször és legintenzívebben a lakásbérekre is, a legutolsó években pedig ott divatba jöttek a külön lakásfelvételek, melyek a lakásügy kérdését egészen új irányba, a lakásfelügyelet és lakásjavítás terére vitték át. E lakásfelvételek eredményeinek aszerint van általánosabb, vagy korlátoltabb értékük, amint a lakások egész tömegét, avagy annak csak egyes kiszemelt részeit ölelik fel; mindkét esetben azonban a népesség által tényleg elfoglalt lakásokra vonatkozában, a valóságban létező lakásviszonyokat írják le és tényleg fizetett lakbéreket állapítanak meg. Ezzel szemben a lakáspiac nyilvántartása céljából sok helyen (így Budapesten is) az üresen álló lakások béreit észlelik, mely eljárásnak a lakásfelvétellel szemben nagy előnye a megállapítás könnyüisége és az észlelés folytonosságának biztosíthatása. A kétféle lak-

bérek azonban nem fedik egymást, nem egyenértékűek — legalább nem mindig. Az üres lakások bérei rendszerint valamivel magasabbak a tényleg fizetett lakbéreknél; az üresen állás maga is részben ezen okból ered s még mindig kérdés, vajjon azon bér mellett, melyet a háztulajdonos üres lakása után bevallott s mely a laküresedési statisztika alapjául szolgál, tényleg elkél-e majd a lakás, hogy tehát tényleg várható lakbéreket ismerünk-e meg ezen adatokban, avagy csak a háztulajdonosok reményeit visszatükröztető számokkal van-e dolgunk?

Vannak azonban az összehasonlításnak még más nehézségei is. Összehasonlítni szorosán véve csak teljesen azonos alapon megállapított tényeket szabad, ennek az azonosságnak megállapítása azonban a lakások tekintetében nagyon nehéz. Világos, hogy ha azt akarjuk tudni, Budapesten olcsóbbak vagy drágábbak-e a lakások, mint Bécsben vagy Berlinben, nem szabad egy budapesti utcai lakást egy berlini udvari lakással összehasonlítni, még ha mindkettő egyenlő nagy is — azaz egyenlő számú szobából is áll. De már a nagyság megállapítása sem könnyű, mert egyrészt a szobák nagysága különböző itt és ott, másrészt a lakásstatisztikában rendszerint külön ki nem tüntetett mellékhelyiségek (elő-, fürdő-, cselédszoba stb.) lényeges különbséget okozhatnak az egyébként ugyanazon nagyságú lakások bérében. Erre München statisztikája mutat jellemző példát. 1905-ben egy kétszobás lakás ott 212 márkába került, ugyanolyan lakás mellékhelyiségekkel ellenben 324 márkába; még nagyobbak e különbségek a háromszobás lakásoknál, t. i. 336 és 534 márka. Ime, a „mellékhelyiségek“ hiánya (melyek közé ott a konyha is számítandó) kétszáz márkával olcsóbbá teszi a lakást. Kivált a konyha hiánya vagy jelenléte módosítja nagy mértékben a lakásbér magasságát, amint ez többek között a budapesti adatokból is kitűnik. Az összehasonlítást továbbá nehezíti az a körülmény is, hogy a lakások nagyságát helyenként a szobák összes száma szerint állapítják meg, másutt pedig csak a *fűthető* szobák száma szolgál alapul (ahogy az eddig a német statisztikában divik), amidőn azután a fűthető szobákon kívül lehet még a lakásban 1—2 nem fűthető szoba is, mely a lakás bérét kétségkívül duzzasztja, anélkül, hogy az ilyen lakás nagyobb volna a statisztikában kifejezésre jutna.

Még nagyobbak lehetnek a lakások nagysága közötti eltérések ugyanazon kategórián belül ott, ahol a nagyság megállapítása nem a szobák, hanem az összes *lakrészek*, vagy éppen *helyiségek* alapján történik. Az eltérések onnan erednek, hogy a helyiségek közé több vagy kevesebb mellékhelyiséget számíthatnak be. Budapesten p. o. az 1906. évi népösszeírás és lakásfelvétel alkalmával a „helyiségek“ közé számítottak a szoba, előszoba, cselédszoba, konyha, hálófülke és bolt (ha utóbbi lakva volt), Bécsben és Ausztriában ellenben a lakás alkotó részei (Bestandteile) közé csak a szoba, kamara („Kabinet“), előszoba és konyha volt beírandó, tehát bizonytalan, vajjon a cselédszobák beszámítottak-e vagy nem; végül München nagyon becses lakásfelvételéből egyáltalában nem tűnik ki, hogy a felvett helyiségek („Räume“) közé mi minden számítottak, bár az a megjegyzés, hogy 6 m<sup>2</sup>-nél kisebb helyiségek nem veendőek fel, arra utal, hogy minden valamire való lakásrész felvételre került, tehát talán még a fürdőszoba és éléskamra is, mely másutt sehol sem számít a lakhelyiségek közé, amidőn ezeknek száma megállapítható. A felsorolt példákban tehát látható, hogy még a hasonló jelzésű kategóriák (p. o. 4 helyiségből álló lakások) sem foglalnak magukban teljesen azonos lakásokat, hanem még alkotórészeik számára nézve is eltérhetnek, amellet fekvés (emelet) és lakályosság tekintetében természetesen szintén nagyon különbözők lehetnek. Ez okból különböző városok adatainak összehasonlításánál mindig óvatosan kell eljárunk és nem szabad következtetéseket vonnunk, mielőtt az adatok azonossága vagy eltérő volta felől meggyőződést nem szereztünk volna.

Rendes lakások a lakbér nagysága szerint.  
Gewöhnliche Wohnungen nach der Höhe der Mietpreise.

Lakbérkategóriák Mietpreiskategorien	Lakások — Wohnungen mit							Összesen Zusammen
	1	2	3	4	5	6	több — mehr	
	helyiséggel — Piècen							
a) Összes lakások. — Sämtliche Wohnungen.								
— 100 K . . . . .	2.479	3.215	286	34	4	2	—	6.020
— 200 „ . . . . .	4.888	15.130	1.167	220	53	13	8	21.479
— 400 „ . . . . .	1.781	47.900	9.810	1.447	435	144	61	61.578
— 600 „ . . . . .	152	1.912	10.123	7.450	1.419	385	197	21.638
— 800 „ . . . . .	86	334	981	5.092	4.174	1.198	405	12.270
— 1.000 „ . . . . .	53	144	284	778	2.728	3.168	858	8.013
— 1.400 „ . . . . .	90	64	194	276	935	4.335	3.292	9.186
— 2.000 „ . . . . .	39	38	79	140	232	792	3.899	5.219
— 3.000 „ . . . . .	16	21	23	32	64	153	2.038	2.347
— 4.000 „ . . . . .	4	4	6	5	19	22	614	674
— 5.000 „ . . . . .	—	—	2	3	5	4	213	227
Ezen túl — Darüber .	—	—	2	6	7	14	206	235
Ismeretlen — Unbek.	1.249	3.302	1.116	676	462	480	836	8.121
Összesen — Zus. .	10.837	72.064	24.073	16.159	10.537	10.710	12.627	157.007
b) Konyhás lakások. — Wohnungen mit Küche.								
— 100 K . . . . .	59	3.162	281	31	3	2	—	3.538
— 200 „ . . . . .	54	14.964	1.147	218	52	13	8	16.456
— 400 „ . . . . .	12	47.501	9.703	1.432	424	144	60	59.276
— 600 „ . . . . .	4	1.732	10.009	7.432	1.403	377	196	21.153
— 800 „ . . . . .	1	279	927	5.060	4.163	1.193	403	12.026
— 1.000 „ . . . . .	1	116	262	744	2.708	3.165	851	7.847
— 1.400 „ . . . . .	—	53	181	253	918	4.323	3.284	9.012
— 2.000 „ . . . . .	—	33	76	121	209	774	3.875	5.088
— 3.000 „ . . . . .	—	15	20	30	59	151	2.008	2.283
— 4.000 „ . . . . .	—	1	6	5	18	22	592	644
— 5.000 „ . . . . .	—	—	2	2	4	3	200	211
Ezen túl — Darüber .	—	—	2	4	7	14	184	211
Ismeretlen — Unbek.	29	3.094	1.043	634	436	453	746	6.435
Összesen — Zus. .	160	70.950	23.659	15.966	10.404	10.634	12.407	144.180
c) Konyhátlan lakások. — Wohnungen ohne Küche.								
— 100 K . . . . .	2.420	53	5	3	1	—	—	2.482
— 200 „ . . . . .	4.834	166	20	2	1	—	—	5.023
— 400 „ . . . . .	1.769	399	107	15	11	—	1	2.302
— 600 „ . . . . .	148	180	114	18	16	8	1	485
— 800 „ . . . . .	85	55	54	32	11	5	2	244
— 1.000 „ . . . . .	52	28	22	34	20	3	7	166
— 1.400 „ . . . . .	90	11	13	23	17	12	8	174
— 2.000 „ . . . . .	39	5	3	19	23	18	24	131
— 3.000 „ . . . . .	16	6	3	2	5	2	30	64
— 4.000 „ . . . . .	4	3	—	—	1	—	22	30
— 5.000 „ . . . . .	—	—	—	1	1	1	13	16
Ezen túl — Darüber .	—	—	—	2	—	—	22	24
Ismeretlen — Unbek.	1.220	208	73	42	26	27	90	1.686
Összesen — Zus. .	10.677	1.114	414	193	133	76	220	12.827

**Lakbérkategóriák.** Az 1906. évi népszámlálás alkalmával 148.886 rendes lakás bérét sikerült megállapítanunk, melyek után összesen 78,348.960 K lakásbért vallottak be. A gyűjtött anyagot a 31. számú táblázatban közöljük városrészenként és kerületenként, továbbá a konyhás és konyhátlan lakások megkülönböztetésével, természetesen végig megtartva a lakásoknak helyiségeik száma szerint való részletezését. Ezen gazdag anyagból először a lakásoknak lakbérkategóriák szerinti megoszlását vesszük szemügyre. A legkisebb, csak egy helyiségből álló lakásoknak majdnem fele 100—200 koronás évi bérral van feltüntetve, közel egynegyede 100 koronánál kevesebbet fizet s csak kevés olyan van, mely 400 koronánál magasabb bér mellett van kiadva; a két helyiségből álló lakások kétharmadának 2—400 korona az évi bére, a három helyiségű lakások 2—400 és 4—600 K közt oszlanak meg, a nagyobbaknál az évi bér is mind magasabb, úgy, hogy p. o. a 6 helyiségből álló lakásoknak majdnem fele 1000—1400 K lakásbért fizet, a még nagyobbak pedig 1000—3000 K mellett vannak kiadva. Természetes, hogy itt is nagy különbségek vannak a konyhás és konyhátlan lakások között; az utóbbiak között általában sokkal gyakoribbak a magasabb lakbérek, úgy, hogy mondhatjuk, hogy a konyhanélküli lakások drágábbak, mint a rendes, konyhával bíró lakások. Ez természetes folyománya annak, hogy a konyhátlan lakások között számos túlszűfolt lakás van, melyeket lelketlen uzorások aránytalanul magas árak mellett bocsátanak közhasználatra. A 75.\* lapon közölt táblázat lakbérkategóriák szerint mutatja ki a rendes lakások béreit; azoknak százalékos megoszlását a *konyhás lakásokról* az alábbi összeállítás tünteti fel, melyből egyúttal kitűnik, hogy a konyhás lakások eloszlása, mely a lakbérek tekintetében elsősorban irányadó, bizonyos fokig eltér az összes lakásoknak — a konyhanélküli lakások etlérő viselkedése által nem lényegtelenül befolyásolt — megoszlásától.

A konyhás lakások ugyanis nagyságuk (helyiségeik száma) szerint következőképen oszlanak meg a lakbér kategóriái között:

**A konyhás lakások százalékos eloszlása helyiségeik száma és lakbérük nagysága szerint.**  
**Perzentuale Verteilung der Wohnungen mit Küche nach der Anzahl der Piècen und der Höhe der Mietpreise.**

Lakbérkategóriák koronában Mietpreiskategorien in Kronen	Lakások — Wohnungen mit							Összesen Zusammen
	1	2	3	4	5	6	több mehr	
	helyiséggel — Piècen							
— 100 . . . . .	36·87	4·46	1·19	0·19	0·03	0·02	—	2·46
— 200 . . . . .	33·75	21·09	4·85	1·37	0·50	0·12	0·07	11·41
— 400 . . . . .	7·50	66·95	41·01	8·97	4·07	1·35	0·48	41·11
— 600 . . . . .	2·50	2·44	42·31	46·55	13·49	3·55	1·58	14·67
— 800 . . . . .	0·63	0·39	3·92	31·69	40·01	11·22	3·25	8·34
— 1.000 . . . . .	0·63	0·16	1·11	4·66	26·03	29·76	6·86	5·44
— 1.400 . . . . .	—	0·08	0·76	1·58	8·82	40·65	26·47	6·25
— 2.000 . . . . .	—	0·05	0·32	0·76	2·01	7·28	31·24	3·53
— 3.000 . . . . .	—	0·02	0·08	0·19	0·57	1·42	16·18	1·58
— 4.000 . . . . .	—	0·00	0·02	0·03	0·17	0·21	4·77	0·45
— 5.000 . . . . .	—	—	0·01	0·01	0·04	0·03	1·31	0·15
Ezen túl — Darüber	—	—	0·01	0·03	0·07	0·13	1·48	0·15
Ismeretlen — Unbek.	18·12	4·36	4·41	3·97	4·19	4·26	6·01	4·46
Összesen — Zusamm.	100·00	100·00	100·00	100·00	100·00	100·00	100·00	100·00

**Átlagos lakbérek.** A lakásoknak lakbérkategóriák szerint való megoszlása mellett az *átlagos lakásbér* magasságára is figyelmet kell fordítanunk. Gazdag statisztikai anyagunk módot ad arra, hogy ezzel a kérdéssel is foglalkozzunk és a rendelkezésre álló adatokból megállapíthatjuk, hogy

	általában	lakás	
		konyhás	konyhátlan
k o r o n a			
1 helyiségből álló lakás átlagos évi bére . . . . .	189	150	189
2 " " " " " " " . . . . .	256	254	386
3 " " " " " " " . . . . .	419	416	528
4 " " " " " " " . . . . .	597	593	1.005
5 " " " " " " " . . . . .	797	794	1.069
6 " " " " " " " . . . . .	1.064	1.063	1.312
7 " " " " " " " . . . . .	1.396	1.381	2.604
8 " " " " " " " . . . . .	1.784	1.770	3.205
9 " " " " " " " . . . . .	2.168	2.158	3.254
10 " " " " " " " . . . . .	2.462	2.426	4.161
több " " " " " " " . . . . .	3.414	3.375	4.639

Ezek az adatok nem hasonlíthatók össze az *üres lakások béreiről* közölt adatainkkal, melyek a lakások nagyságát a szobák száma alapján állapítják meg. Pusztán csak némi tájékoztatásul megemlítjük, hogy a laküresedések statisztikája szerint:

	1906.	1907.	1908.
	k o r o n a		
1 szobás lakás évi bére volt . . . . .	183	183	174
2 " " " " " " " . . . . .	521	588	501
3 " " " " " " " . . . . .	900	1.000	1.021
4 " " " " " " " . . . . .	1.529	1.503	1.593
5 " " " " " " " . . . . .	1.976	2.111	2.213
6 és több " " " " " " " . . . . .	2.608	2.588	2.427

Minthogy az 1906. évi feldolgozás alapjául tisztán a helyiségek száma szolgált és nem állapított meg, hogy a helyiségek között mennyi a szoba, az összehasonlítás a laküresedési statisztikából nyert lakbérékkel lehetetlen; mert p. o. a két helyiségből álló lakások alkotó részei lehetnek 1 szoba és 1 konyha, vagy 2 szoba; e két esetben pedig a lakbér lényegesen eltérő lesz. Adataink általában azt mutatják, hogy a konyhanélküli lakások — a lakrészek ugyanazon száma mellett — jóval drágábbak, mint azok a lakások, melyek konyhával is rendelkeznek. A pusztai konyha (mely mellett szoba egyáltalában nincs) átlag 150 K-ba kerül évente, egy egyetlen szoba pedig (konyha nélkül) 189 K-ba. Viszont szoba és konyha évi bére 254 K, kétszobáé pedig (konyha nélkül) 386 K. Ez a különbség felfelé, azaz a lakrészek számának növekedtével még nagyobbá válik, ami világosan mutatja, hogy a konyhátlan lakások tulajdonképpen nem lakás céljaira, hanem különleges költséges berendezésüknél fogva más célokra szolgálnak és csak melleleg laknak benne emberek is (túlnyomólag valószínűleg szolgálk, őnök stb.). Ez okból az átlagos lakbérék kérdésének taglalásánál leghelyesebben csak a konyhás lakásokat vesszük alapul, mint amelyek legtisztábban mutatják a lakásbérek alakulását.

Fentebb említettük, hogy egy konyháért magában (szoba nélkül) 150 K, konyháért és szobáért 254 K átlagos bért fizetnek. Minden további helyiséggel fokozódik a lakbér, még pedig progresszív arányban. Eleintén egy-egy helyiség hozzájárulása 160—180 K-val emeli a bért, de 5 helyiségen túl már 3—400 K-val növeli minden újabb helyiség a lakbért. Így 3 helyiségből álló lakás bére 416 K; négy helyiség mellett 593, öt helyiség mellett 794, hat helyiség mellett 1.063, hét helyiség mellett 1.381, nyolc helyiség mellett 1.770, kilenc helyiség mellett 2.158 és tíz helyiség mellett 2.426 K az átlagos lakbér. Az erre vonatkozó adatok a következő táblázatban foglalhatók:

**A rendes lakásoknak átlagos évi bérértéke.  
Durchschnittlicher Mietzins der gewöhnlichen Wohnungen.**

Lakások nagysága helyiségeik száma szerint Grösse der Wohnungen nach der Anzahl der Localitäten	Konyhás lakások <sup>1)</sup> Wohnungen mit Küchen			Konyhátlan lakások <sup>1)</sup> Wohnungen ohne Küchen			Összesen — Zusammen <sup>1)</sup>		
	Lakások száma Anzahl der Wohnungen	Évi bérérték K Jahres-Mietzinswert K	Átlagos bérérték K Durchschnittl. Mietzinswert K	Lakások száma Anzahl der Wohnungen	Évi bérérték K Jahres-Mietzinswert K	Átlagos bérérték K Durchschnittl. Mietzinswert K	Lakások száma Anzahl der Wohnungen	Évi bérérték K Jahres-Mietzinswert K	Átlagos bérérték K Durchschnittl. Mietzinswert K
1 . . . . .	131	19.625	150	9.457	1,790.600	189	9.588	1,810.225	189
2 . . . . .	67.856	17,267.000	254	906	350.040	386	68.762	17,617.040	256
3 . . . . .	22.616	9,418.175	416	341	180.000	528	22.957	9,598.175	419
4 . . . . .	15.332	9,088.525	593	151	151.790	1.005	15.483	9,240.315	597
5 . . . . .	9.968	7,914.375	794	107	114.380	1.069	10.075	8,028.755	797
6 . . . . .	10.181	10,820.100	1.063	49	64.300	1.312	10.230	10,884.400	1.064
7 . . . . .	6.081	8,397.200	1.381	41	106.800	2.604	6.122	8,504.000	1.396
8 . . . . .	2.736	4,841.800	1.770	28	89.750	3.205	2.764	4,931.550	1.784
9 . . . . .	1.258	2,714.750	2.158	12	39.050	3.254	1.270	2,753.800	2.168
10 . . . . .	614	1,489.600	2.426	18	66.900	4.161	632	1,556.500	2.462
több — mehr	972	3,280.350	3.375	31	143.850	4.639	1.003	3,424.200	3.414
Össz. — Zus.	9137.745	75,251.500	546	911.141	3,097.460	278	9148.886	78,348.960	526

Önként érthető, hogy a lakbérek nemcsak a lakás nagysága szerint változnak, de ingadozásokat mutatnak egyenlő nagyságú lakások bérei is a lakás állapota és kényelmi berendezései szerint. Fürdőszoba, előszoba vagy cselédszoba léte vagy hiánya lényegesen módosítja a lakás bérét, de nem kevésbé módosítja a lakásnak emeletek szerinti fekvése, utcára vagy udvarra nyílása, vízvezetékekkel vagy világítással való ellátottsága stb. 1906. évi népszámlálásunk ezekre a részletekre nem terjedt ki s így az azonos nagyságú lakások bérhullámszárait csakis a kerületi, valamint a bel- és kültelki eloszlás szerint vizsgálhatjuk. Ez esetben a kerületek jólétének, építkezési jellegének és társadalmi rétegzettségének befolyása jut kifejezésre, tehát azok a nagy szempontok, melyek az egyes kerületek általános képét befolyásolják. Az erre vonatkozó adatok a 79.\* lapon közölt táblázatban foglalhatók. Ezek a szempontok annyira mérvadók, hogy még az összes lakások főátlagában is kifejezésre jutnak, tekintet nélkül a lakás nagyságára és arra, hogy a különböző nagyságú lakásoknak az egyes kerületekben való előfordulása közt mutatkozó igen nagy eltérések természetesen erősen befolyásolják ezen főátlag magasságát. Kiténik ugyanis a 79.\* lapon közölt táblázat 3. részéből, hogy míg az összes konyhás lakások béreinek főátlagában (az egész fővárosban) 546 K, addig az a IV. kerületben 1.084-re, az V-ben 856 K-ra száll fel, ellenben a X. kerületben csak 287, sőt a III-ban csak 221 K-t tesz ki. Ez azonban — mint említém — nagyrészt onnan van, hogy a vagyonos IV. és V. kerületben nagy számmal vannak a nagyobb, tehát drágább lakások, míg a szegény népektől lakott III. és X. kerület túlnyomólag apró, tehát olcsó lakásokból áll. A kerületi eltérések okozta különbségeket tehát csak akkor ismerhetjük fel, ha a lakásokat egyes nagyságkategóriák szerint vesszük szemügyre, ha tehát az egyenlő nagyságú lakások béreinek alakulását nézzük kerületenként. Ebből az összehasonlításból a következő eredményeket vonhatjuk le:

Bármely lakáskategóriát vegyük is szemügyre — ha a csak egy helyiségből, tehát pusztán konyhából álló lakásoktól eltekintünk, melyeket csekély létszámuk (131) miatt figyelmen kívül kell hagynunk — a lakások a belső kerületekben jóval drágábbak — átlag majdnem kétszer oly drágák, — mint a szegényebb sorsú külső kerületekben. Általában megállapíthatjuk, hogy a lakások minden viszonylatban a Belvárosban és Lipótvárosban legdrágábbak, még pedig egészen a hat helyiségből álló lakásokig a Belváros, a nagyobb lakásoknál pedig a Lipótváros áll első helyen.

<sup>1)</sup> Azon lakások nélkül, melyeknek bére nem volt megállapítható.

A konyhával bíró rendes lakások, valamint ezek helyiségeinek száma és bérértéke a lakás nagysága szerint. — Anzahl und Mietwert der Wohnungen mit Küche, sowie deren Piècen, nach der Grösse der Wohnung.

Kerület — Bezirk	Konyhával bíró lakások — Wohnungen mit Küche, bestehend aus											több mehr	Összesen Zusammen
	1	2	3	4	5	6	7	8	9	10			
helyiséggel — Piècen (Wohnräumen)													
1. A lakások száma. — Anzahl der Wohnungen.													
I.	11	4.479	1.605	1.191	905	878	501	231	98	58	94	10.051	
II.	4	3.195	1.292	942	656	682	392	142	53	22	42	7.422	
III.	6	5.981	1.131	418	248	155	82	27	9	7	6	8.070	
IV.	5	890	751	545	555	585	427	326	185	75	130	4.474	
V.	5	3.515	1.224	965	857	982	821	505	215	118	167	9.374	
VI.	33	11.299	4.084	3.125	1.843	2.360	1.456	589	266	135	251	25.441	
VII.	19	12.759	5.722	4.315	2.518	2.342	1.141	414	149	64	94	29.537	
VIII.	25	13.856	3.974	2.334	1.469	1.407	777	301	167	93	132	24.535	
IX.	14	7.551	2.032	1.117	658	611	357	138	85	31	35	12.629	
X.	9	4.331	801	380	259	179	127	63	31	11	21	6.212	
Összesen — Zusammen	131	67.856	22.616	15.332	9.968	10.181	6.081	2.786	1.258	614	972	137.745	
2. A lakások összes bérértéke (kronákban). — Gesamtmietwert der Wohnungen (in Kronen).													
I.	1.050	932.625	586.850	622.775	635.550	807.800	577.900	311.450	139.000	87.150	210.150	4.912.300	
II.	750	717.025	504.425	525.425	482.350	656.100	476.550	200.700	83.900	42.050	88.850	3.778.125	
III.	600	919.575	313.000	173.750	136.025	104.800	64.550	30.300	13.550	9.000	17.100	1.782.250	
IV.	1.325	262.450	399.075	401.100	525.750	744.950	700.750	657.100	449.000	215.450	494.400	4.851.350	
V.	450	921.100	538.750	635.075	757.850	1.229.300	1.356.100	1.050.100	561.950	339.400	638.050	8.028.125	
VI.	5.525	3.046.250	1.787.125	1.917.550	1.517.800	2.594.100	2.068.600	1.085.000	624.750	369.150	923.300	15.939.150	
VII.	3.025	3.763.575	2.575.075	2.650.525	1.998.150	2.410.875	1.499.800	683.850	302.800	133.400	274.300	16.295.375	
VIII.	3.400	3.898.525	1.675.450	1.340.875	1.185.500	1.505.525	1.076.400	525.550	343.100	220.850	474.000	12.247.175	
IX.	2.225	2.008.375	804.475	652.600	512.650	632.350	449.700	234.050	156.650	62.200	119.200	5.634.475	
X.	1.275	797.500	233.950	168.850	162.750	134.300	126.850	65.700	40.050	10.950	41.000	1.783.175	
Összesen — Zusammen	19.625	17.267.000	9.418.175	9.088.525	7.914.375	10.820.100	8.397.200	4.841.800	2.714.750	1.489.600	3.280.350	75.251.500	
3. A lakások átlagos bérértéke (kronákban). — Durchschnittlicher Mietwert der Wohnungen (in Kronen).													
I.	95	208	366	523	702	920	1.153	1.348	1.418	1.503	2.236	489	
II.	189	224	390	558	735	962	1.216	1.413	1.583	1.911	2.115	509	
III.	100	154	277	416	548	676	787	1.122	1.506	1.286	2.850	221	
IV.	265	295	531	736	947	1.273	1.641	2.016	2.427	2.873	3.803	1.084	
V.	90	262	440	658	884	1.252	1.652	2.079	2.614	2.676	3.821	856	
VI.	167	270	438	614	824	1.099	1.421	1.842	2.349	2.734	3.678	627	
VII.	159	295	450	614	794	1.029	1.314	1.652	2.032	2.084	2.918	552	
VIII.	136	281	422	574	807	1.070	1.385	1.739	2.054	2.375	3.591	499	
IX.	159	266	396	584	779	1.035	1.260	1.696	1.843	2.006	3.406	446	
X.	142	184	292	444	628	750	999	1.043	1.292	995	1.952	287	
Összesen — Zusammen	150	254	416	593	704	1.063	1.381	1.770	2.158	2.426	3.375	546	
4. A lakások helyiségeinek száma. — Anzahl der Wohnräume.													
I.	11	8.958	4.815	4.764	4.525	5.268	3.507	1.848	882	580	1.222	36.380	
II.	4	6.390	3.876	3.768	3.280	4.092	2.744	1.136	477	220	546	26.533	
III.	6	11.962	3.393	1.672	1.240	930	574	216	81	70	78	20.222	
IV.	5	1.780	2.253	2.180	2.775	3.510	2.989	2.608	1.665	750	1.690	22.205	
V.	5	7.030	3.672	3.860	4.285	5.892	5.747	4.040	1.935	1.180	2.171	39.817	
VI.	33	22.598	12.252	12.500	9.215	14.160	10.192	4.712	2.394	1.350	3.263	92.669	
VII.	19	25.518	17.166	17.260	12.590	14.052	7.987	3.312	1.341	640	1.222	101.107	
VIII.	25	27.712	11.922	9.336	7.345	8.442	5.439	2.408	1.503	930	1.716	76.778	
IX.	14	15.102	6.096	4.468	3.290	3.666	2.499	1.104	765	310	455	37.769	
X.	9	8.662	2.403	1.520	1.295	1.074	889	504	279	110	273	17.018	
Összesen — Zusammen	131	135.712	67.848	61.328	49.840	61.086	42.567	21.888	11.322	6.140	12.636	470.498	
5. Egy-egy helyiség átlagos bérértéke (kronákban). — Durchschnittlicher Wert einer Pièce (in Kronen).													
I.	95	104	122	131	141	153	165	169	158	150	172	135	
II.	189	112	130	139	147	160	174	177	176	191	163	142	
III.	100	77	92	104	110	113	112	140	167	129	219	88	
IV.	265	148	177	184	190	212	234	252	270	287	293	218	
V.	90	131	147	165	177	209	236	260	290	298	294	202	
VI.	167	135	146	154	165	183	203	230	261	273	283	172	
VII.	159	148	150	154	159	172	188	207	226	208	224	161	
VIII.	136	141	141	144	161	178	198	217	228	238	276	160	
IX.	159	133	132	146	156	173	180	212	205	201	262	149	
X.	142	92	97	111	126	125	143	130	144	100	150	105	
Összesen — Zusammen	150	127	139	148	159	177	197	221	240	243	260	160	

Ez a két kerület az egész vonalon végig vezet, csak a 2 és 3 helyiségű lakásoknál van kivétel, amennyiben ezeknél a Belváros után az Erzsébetváros mutatja a legdrágább lakásokat; harmadik helyen végig a Terézváros áll, csak a kéthelyiségű lakásoknál a Józsefváros. A legolcsóbb lakások tekintetében is meglepő azonosság ismerhető fel: ezek kivétel nélkül a III. és X. kerületben a legolcsóbbak, még pedig két helyiségig a III. kerület áll első helyen és a X-ik második helyen, nyolc helyiségtől kezdve pedig fordítva; csak a legnagyobb lakások csoportjában lép a III. kerület helyébe a II-ik. Harmadik helyen végig az I. kerület áll. Általánosságban tehát megállapíthatjuk, hogy a lakásbérek tekintetében a két szélsőséget a IV—V. és a III. és X. kerület mutatja, amazok mint a legvagyonosabb, ezek mint a legszegényebb városrészek. A kettő közt az átmenetet képezik a többi kerületek, még pedig a következő sorrendben: VI., VII., VIII., IX., II. és I. kerület. Ez a sorrend — különösen az I. kerület tekintetében — némileg meglep, de figyelembe veendő, hogy ezt a kerületet igen nagy kültelke nyomta le, míg a II. kerület éppen a szegényebb kültelkek kicsi volta miatt kerül előbbre. A kerületek vagyoni csoportosítása egyébként ugyanaz, mint aminőt a cselédek aránya szerint a vagyonosságra nézve megállapítottunk.<sup>1)</sup>

Ezen általános jellemzés után áttérve a részletekre, ide igtatjuk a különböző nagyságú lakások átlag béreinek kerületi szélsőségeit és fővárosi főátlagait:

Lakások	Legnagyobb bér mely kerületben?				Legalacsonyabb bér mely kerületben?			Átlagbér K	Ingadozás a maximum és minimum közt K	Az átlagbérnél drágább olcsóbb volt hány lakás?		
	K	K	K	K	K	K	K			drágább	olcsóbb	
1 helyiséggel	265	IV.	189	II.	90	V.	95	I.	150	175	75	56
2 "	295	IV.	295	VII.	154	III.	184	X.	254	141	49.870	17.986
3 "	531	IV.	450	VII.	277	III.	292	X.	416	254	15.755	6.861
4 "	736	IV.	658	V.	416	III.	444	X.	593	320	8.950	6.382
5 "	947	IV.	884	V.	548	III.	628	X.	794	399	5.983	3.985
6 "	1.273	IV.	1.252	V.	676	III.	750	X.	1.063	597	5.334	4.847
7 "	1.652	V.	1.641	IV.	787	III.	999	X.	1.381	865	4.456	1.625
8 "	2.079	V.	2.016	IV.	1.043	X.	1.122	III.	1.770	1.036	1.420	1.316
9 "	2.614	V.	2.427	IV.	1.292	X.	1.506	III.	2.158	1.322	666	592
10 "	2.876	V.	2.873	IV.	995	X.	1.286	III.	2.426	1.881	328	286
több "	3.821	V.	3.803	IV.	1.952	X.	2.115	II.	3.375	1.869	715	257

Végül közöljük az egy szobából és konyhából álló lakások évi átlagbérét kerületenként és a bel- és kültelkek részletezésével:

**Az egyszoba és konyhával bíró lakások átlagos évi bérértéke.  
Durchschnittlicher Miethzins der Wohnungen mit 1 Zimmer und Küche.**

Kerület Bezirk	Beltelkek — Intravillan			Kültelkek — Extravillan			Összesen — Zusammen		
	Lakások száma Anzahl der Wohnungen	Évi bérérték K Jahres- Miethzins- wert K	Átlagos bérérték K Durchschnittl. Miethzins- wert K	Lakások száma Anzahl der Wohnungen	Évi bérérték K Jahres- Miethzins- wert K	Átlagos bérérték K Durchschnittl. Miethzins- wert K	Lakások száma Anzahl der Wohnungen	Évi bérérték K Jahres- Miethzins- wert K	Átlagos bérérték K Durchschnittl. Miethzins- wert K
I. . . . .	2.838	612.015	216	1.641	320.610	195	4.479	932.625	209
II. . . . .	2.956	677.195	229	239	39.830	167	3.195	717.025	225
III. . . . .	5.300	826.575	157	681	93.000	137	5.981	919.575	155
IV. . . . .	890	262.450	295	—	—	—	890	262.450	295
V. . . . .	2.176	600.090	278	1.339	321.010	240	3.515	921.100	262
VI. . . . .	6.355	1,956.720	308	4.944	1,089.530	220	11.299	3,046.250	270
VII. . . . .	9.712	3,053.225	314	3.047	710.350	233	12.759	3,763.575	295
VIII. . . . .	13.856	3,898.525	281	—	—	—	13.856	3,898.525	281
IX. . . . .	6.656	1,785.615	268	895	222.760	249	7.551	2,008.375	265
X. . . . .	—	—	—	4.331	799.670	185	4.331	797.500	185
Budapest .	50.739	13,672.410	270	17.117	3,594.590	210	67.856	17,267.000	255

<sup>1)</sup> V. ö. *Körösy és Thirring*; Budapest fővárosa az 1901. évben. II. kötet 115. lap.

**Nemzetközi összehasonlítások.** Minthogy az 1906. évi népszámlálás volt az első eset, melyben a budapesti lakások bérértékét nagy lakástömegekről megállapíthattuk, önként kínálkozik az alkalom arra, hogy az így nyert értékeket külföldi nagyvárosok megfelelő adataival hasonlítsuk össze. E célból néhány nagyvárosnak idevonatkozó adatait összeállítottuk a 83.\* lapon közölt táblázatokban. Két ily táblázatot közlünk: az egyik a *lakrészek*, a másik a *fűthető szobák* száma szerint megállapított lakáskategóriák árait adja. Az első táblázatban csak négy város szerepel, ú. m. Budapest, Bécs, München és Lipcse. Budapestre vonatkozólag egyedül csak az 1906. évi népszámlálásból rendelkezünk adatokkal, Bécsben az 1900. évi népszámlálás alkalmával gyűjtötték a megfelelő adatokat, München 1900. és 1905, Lipcse 1906. évi adatokkal szerepel. Az adatok összehasonlíthatóságáról már fentebb (l. a 74.\* l.) szóltunk; ennek alapján mondhatjuk, hogy München a helyiségek megállapításában talán szigorúbb volt, mint Budapest, amennyiben esetleg oly mellékhelyiségeket is vett figyelembe, melyek Budapesten számításán kívül maradtak, de a budapesti felvétel mindenestre kimerítőbb volt a bécsinél, mely utóbbi a lakott üzlethelyiségeket és talán a cselédszobákat is figyelmen kívül hagyta. Ebből tehát következik, hogy a hasonló jelzésű (p. o. 5 helyiségű) lakáskategóriák Budapesten voltaképpen kisebb (kevesebb *szobából* álló) lakásokat foglalnak magukban, mint Bécsben<sup>1)</sup> és hogy eszerint az árak összehasonlítása Budapestre nézve mindig kedvezőtlenebb, mint aminőnek a nyers adatok magukban mutatják.

A másik táblázatban 17 város lakbéréit állítottuk össze, még pedig a (fűthető) *szobák* száma szerinti kategóriák alapján. Budapesten kívül szerepel itt Berlin három nagy külvárossal (Charlottenburg, Schöneberg, Rixdorf), Boroszló, Magdeburg, Hamburg, Lübeck, Posen, Drezda, Lipcse, München, Nürnberg, Karlsruhe, Mannheim és végül Krisztiánia. Az adatok itt majdnem kivétel nélkül népszámlások vagy önálló lakásfelvételek eredményeiből valók, csak Berlinnél (1906-ról) és Boroszlónál (1900. és 1904.) közöljük, az üres lakások árait is, Budapestről viszont csakis ilyenek árait bírjuk. Az adatok mindenütt konyhával bíró lakásokra vonatkoznak és csakis a *fűthető szobák* számából indulnak ki. Egyedül csak Budapesten történik a csoportosítás általában a szobák száma szerint (a fűthetőségre való tekintet nélkül), ami által az összehasonlítás fővárosunkra ismét kedvezőtlenné válik, mert p. o. 4 szoba (melyek közül lehet 1 nem fűthető) a német felfogás szerint 3 szobának felel meg s olyannak mutatattik ki, az összehasonlításnál tehát a budapesti lakások egy részét tulajdonképpen lejjebb kellene osztályoznunk, ami azonban keresztül nem vihető.

Szemügyre véve már most az adatokat, a következő eredményre jutunk. Ha a lakások nagyságát a lakrészek (vagy helyiségek) száma szerint állapítjuk meg, úgy látjuk, hogy Budapesten a lakások jóval drágábbak, mint akár Münchenben vagy Lipcsében, sőt részben Bécsben is. Igaz ugyan, hogy a bécsi adatok 1900-re vonatkoznak, a budapestiek ellenben 1906-ra, de a különbség az egyszobás lakásoknál oly nagy, hogy nem írható az azóta beállott drágulás terhére. Bécsben az egy helyiségből álló lakás ára csak 147 korona, Budapesten ellenben harminc százalékkal több, t. i. 189 korona. A közép nagyságú lakások bérében nincs nagy különbség Budapest és Bécs között, de a magasabb kategóriákban ismét drágábbak fővárosunk lakásai, mint

<sup>1)</sup> Egy lakás például, mely 3 szobából, előszobából, cselédszobából, konyhából és üzlethelyiségből áll, a budapesti eljárás szerint 7 helyiségűnek vétetett, míg a bécsi felfogás 5 helyiségűnek tüntette ki. A bécsi felvétel 5 helyiségű lakása tehát ezen esetben a budapesti héthelyiségűnek felel meg, ami az árak összehasonlításánál figyelembe veendő.

Bécsben. A német városokhoz képest a budapesti lakásárak még emelkedettebbek például:

	Lipcsében	Budapesten	tehát Budapesten	
	k o r o n a		drágább	<sup>0/0</sup> -al
az 1 heiyiségből álló lakás bére	132	189	41·3	„
a 2 „ „ „ „	181	256	41·4	„
a 3 „ „ „ „	288	419	45·8	„
a 4 „ „ „ „	427	597	39·8	„
az 5 „ „ „ „	612	797	30·2	„
a 6 „ „ „ „	898	1.064	18·5	„
a 7 „ „ „ „	1.236	1.396	12·9	„
a 8 „ „ „ „	1.704	1.784	4·7	„
a 9 „ „ „ „	2.191	2.168	olcsóbb	1·0
a 10 „ „ „ „	2.791	2.462	„	11·8

Mindkét város adatai az 1906. évre vonatkoznak. Látható belőlük, hogy a budapesti lakások — a legnagyobbakat kivéve — sokkal drágábbak, mint a lipcseiek; de míg a drágulás a közepes nagyságú lakásoknál 20—30<sup>0/0</sup> között ingadozik, a kisebb lakásoknál 45 százalékig is fokozódik, tehát oly magasságot ér el, minő másutt alig található.

Hogy ez tényleg így van, bizonyoság rá a második táblázat, mely a lakbéreket a fűthető szobák száma szerint állapítja meg. Ezek az adatok több városra vonatkozólag előző évekről is állanak rendelkezésre, tehát arról is nyújtanak képet, hogy az utolsó években vagy évtizedekben miként változtak a lakbérek. Ha ebből a szempontból nézzük adatainkat, azt látjuk, hogy a lakbérek majdnem mindenütt drágultak, a drágulás aránya és tendenciája azonban nem azonos. Több helyen, mint Karlsruhéban és Mannheimben a kislakások ára alig változott, csak a nagyobbak drágultak erősen; Berlinben az egész vonalon meg van a drágulás, de egyáltalában nem jelentékeny; Boroszlóban 15 év alatt a kislakások ára alig módosult, a középlakásoké változatlan maradt, csak a legnagyobbaknál észlelhetünk 7—8 százaléknyi, tehát mérsékelt emelkedést. Münchenben 1895-től 1900-ra különösen az egyszobás lakások, továbbá a legnagyobb lakások árai szöktek fel erősen, de azóta a kicsi és középlakások árai alábbszálltak s az emelkedés tendenciája csak a legnagyobbaknál fokozódott. Budapestről csak 1906. óta vannak idevágó adataink, melyek azonban csak az üresen álló lakásokra vonatkoznak. A rendelkezésre álló anyag csekély volta végleges következtetésekre nem jogosít fel, de az emelkedés tendenciája, kivált a kisebb lakásoknál, félreismerhetetlen, — oly jelenség, melyet egyébként a köztapasztalat már régen megállapított.

Habár tehát nem rendelkezünk oly konkrét adatokkal, melyekből statisztikailag kimutatható, hogy a lakások az utolsó években Budapesten nagyobb mértékben drágultak, mint a külföldön, annyit második táblázatunkból feltétlenül megállapíthatunk, hogy a viszonyok Budapesten rendkívül kedvezőtlenek. Végig nézve e táblázatot, meggyőződhetünk róla, hogy a felsorolt 16 külföldi város között nincs egyetlen egy sem, melyben az egyszobásnál nagyobb lakások bérei Budapestéit elérnék, vagy akár csak megközelítenék. Ezt a kedvezőtlen jelenséget ellensúlyozni látszik ugyan az a másik adat, mely szerint viszont az egyszobás lakások árai nálunk olcsóbbak volnának, mint a legtöbb külföldi városban. Hogy ez a feltevés azonban a valóságban nem állhat meg, és hogy az egyszobás lakásoknak itt kimutatott alacsony ára valószínűleg csak onnan ered, hogy ezen lakásoknak csak legselejtesebb elemei kerülnek, mint üresen állók, a statisztikába, az 1906. évi népszámlálás adataiból világosan kiderül, mert ezek szerint a két helyiségből (t. i. szobából és konyhából) álló lakások átlagos bére 254 korona, tehát körülbelül annyi, mint a drágább német városokban. Figyelembe veendő továbbá az

Lakások átlagos évi bére (magyar) koronákban, a lakrészek (helyiségek) száma szerint.  
Durchschnittliche Jahresmiete der Wohnungen in (ungar.) Kronen, nach der Zahl der Piëcen  
(Wohnräume).

Város, év Stadt, Jahr	1	2	3	4	5	6	7	8	9	10
	lakrészből (helyiségből) álló lakás átlagos évi bére Jahresmiete der aus . . . . . Piëcen bestehenden Wohnungen									
Budapest 1906 . . . . .	189	256	419	597	797	1.064	1.396	1.784	2.168	2.462
Wien 1900 . . . . .	147	274	424	637	881	—	—	1.973	—	—
München 1900 . . . . .	156	248	373	444	—	—	—	—	—	—
1905 . . . . .	150	237	371	444	—	—	—	—	—	—
Leipzig 1906 . . . . .	132	181	288	427	612	898	1.236	1.704	2.191	2.791

Lakások átlagos évi bére a fűthető szobák száma szerint.

Durchschnittliche Jahresmiete der Wohnungen, nach der Anzahl der heizbaren Zimmer  
in (ungar.) Kronen.

Város, év Stadt, Jahr	1	2	3	4	5	6	7	8	9	10
	szobából álló lakás átlagos évi bére (magyar koronákban) Jahresmiete der aus . . . . . heizbaren Zimmern bestehenden Wohnungen									
Budapest 1906 . . . . .	183	521	900	1.529	1.976	2.608	—	—	—	—
1907 . . . . .	183	588	1.000	1.503	2.111	2.588	—	—	—	—
1908 . . . . .	174	501	1.021	1.593	2.213	2.427	—	—	—	—
Átlag . . . . .	180	537	974	1.542	2.100	2.541	—	—	—	—
Berlin 1900 . . . . .	278	455	770	1.141	1.562	2.105	2.669	3.326	4.229	5.268
1906 (üres lakások)	288	482	821	1.186	1.657	2.194	2.837	3.706	4.230	5.064
Charlottenburg 1900 . . . . .	266	414	744	1.096	1.565	2.072	2.653	3.205	3.863	4.704
Schöneberg 1900 . . . . .	293	451	793	1.122	1.475	1.903	2.300	2.853	2.581	3.670
Rixdorf 1900 . . . . .	240	366	616	773	1.030	1.260	1.314	1.968	1.080	2.440
Breslau 1885 . . . . .	169	298	616	924	1.331	1.709	2.099	2.817	—	—
1890 . . . . .	171	282	604	914	1.289	1.666	2.075	2.947	—	—
1895 . . . . .	169	272	585	882	1.245	1.646	1.984	2.788	—	—
1900 . . . . .	182	301	628	935	1.333	1.764	2.225	3.018	—	—
1900 } üres 1904 } lakások	189 211	385 350	712 640	1.001 926	1.343 1.283	—	—	2.270 1.143	—	—
Dresden 1900 . . . . .	292	482	691	986	1.338	1.728	2.201	2.684	3.218	3.817
Leipzig 1900 . . . . .	229	344	513	776	1.085	1.488	1.862	—	2.772	—
Magdeburg 1900 . . . . .	240	302	495	696	940	1.332	1.736	2.232	2.466	2.780
München 1895 . . . . .	196	363	580	822	1.180	1.697	—	—	2.449	—
1900 . . . . .	247	398	643	912	1.328	1.998	—	—	3.092	—
1905 . . . . .	243	379	641	930	1.384	2.182	—	—	3.147	—
Nürnberg 1907 . . . . .	210	373	556	822	1.350	1.784	2.256	3.000	4.000	—
Karlsruhe 1906 . . . . .	176	276	451	758	1.009	1.450	1.798	2.446	—	—
1907 . . . . .	182	267	475	760	1.060	1.517	2.112	2.749	—	—
Mannheim 1900 . . . . .	223	331	513	765	1.066	1.426	1.912	2.216	2.458	2.820
1905 . . . . .	222	337	540	822	1.206	1.560	2.077	2.705	3.173	4.176
Lübeck 1890 . . . . .	140	247	410	564	751	—	968	—	1.513	—
1895 . . . . .	146	242	396	546	730	—	899	1.042	1.482	—
1900 . . . . .	165	285	432	600	765	—	1.010	1.253	1.631	—
1905 . . . . .	177	285	443	635	830	—	1.065	1.344	1.873	—
Posen 1900 . . . . .	186	354	567	824	—	—	—	—	—	—
1905 . . . . .	211	347	606	883	1.248	1.660	1.982	2.234	2.642	3.090
Hamburg 1900 . . . . .	252	364	507	756	1.155	1.680	2.058	2.376	2.709	3.880
Kristiania 1900 . . . . .	218	344	513	620	1.009	1.331	1.718	2.142	2.433	2.581

összehasonlításnál, mint Budapest helyzetét súlyosbító körülmény, még az is, hogy — mint már fentebb említettük — Budapesten általában csak a szobák száma szolgál a csoportosítás alapjául, míg a német városokban a *fűthető szobák*, s hogy ekként lehetséges, sőt valószínű, hogy a német városok egyszobás lakásainak egy részében az egy fűthető szobán kívül van még egy nem fűthető szoba is, hogy tehát a 280—290 koronába kerülő berlini vagy schönebergi egyszobás lakások egy része, a budapesti felfogás szerint, már a kétszobások kategóriájába tartoznék, melyeknek átlagos bére már kétszer akkora, t. i. 537 korona.

Ha ezek után szembe állítjuk a budapesti lakásbéreket a külföldiekkel úgy — csak a nagyobb német városokra és a legújabb adatokra terjeszkedve ki — arról győződünk meg, hogy volt az

	1	2	3	4	5	6
	szobából álló lakások átlagos évi bére (koronákban)					
Boroszlóban . . . . .	211	350	640	926	1.283	1.764
Lipcsében . . . . .	229	344	513	776	1.085	1.488
Nürnbergben . . . . .	210	373	556	822	1.350	1.784
Münchenben . . . . .	243	379	641	930	1.384	1.800 <sup>2)</sup>
Hamburgban . . . . .	252	364	507	756	1.155	1.680
Drezdában . . . . .	292	482	691	986	1.338	1.728
Berlinben . . . . .	288	482	821	1.186	1.657	2.194
Budapesten . . . . .	254 <sup>1)</sup>	537	974	1.542	2.100	2.544

Ha figyelembe is vesszük itt azt, hogy Lipcse, Hamburg és Drezda adatai 1900-ból valók s hogy azóta valószínűleg ott is emelkedtek a lakásbérek, mégis — mivel a többi német városok megfigyelései szerint az emelkedés túlnyomólag csak a legnagyobb lakásoknál volt jelentékeny — kizártnak tekinthető, hogy ez az emelkedés elérte volna a budapesti bérek magasságát. Ezért kétséget kizárólag megállapítjuk, hogy a *budapesti lakbérek jóval magasabbak, mint az összes német városok lakbéréi*. A lakbérek fokozódása pedig a német városokhoz viszonyítva százalékokban kifejezve, a következő volt:

	1	2	3	4	5	6
	szobából álló lakás bére Budapesten ... százalékkal volt magasabb, mint					
Boroszlóban . . . . .	20·4	53·4	52·2	66·5	63·7	44·2
Lipcsében . . . . .	13·9	56·1	89·9	98·7	93·6	70·9
Nürnbergben . . . . .	20·9	43·9	75·2	87·6	55·5	42·6
Münchenben . . . . .	4·5	41·6	51·9	65·8	51·7	41·3
Hamburgban . . . . .	0·8	47·5	92·0	103·9	81·8	51·4
Drezdában . . . . .	olcsóbb	11·4	40·9	56·4	56·9	47·2
Berlinben . . . . .	olcsóbb	11·4	18·6	30·0	26·7	15·9

Íme tehát, a rendelkezésre álló összes adatok azt bizonyítják, hogy a *budapesti lakások sokkal drágábbak, mint az osztrák vagy német városok lakásai* és ha a drágulás meg is van másutt is, mégis *sehol sem fokozódott a drágaság az utolsó években annyira, mint Budapesten*. Ez ránk nézve annyival súlyosabb, mivel népességünk kereseti viszonyai és jövedelme sokkal kedvezőtlenebbek, mint akár az osztrák, akár a német városokban.

A lakás nagyságának befolyása a lakbér magasságára. Már az átlagos lakbérekről szóló fejezetben rámutattunk arra, hogy a lakásbérek miként módosulnak a lakások nagysága szerint és utaltunk arra, hogy egy-egy helyiség mennyire emeli a lakásbéreket. A különböző nagyságú lakásoknak ezen átlagbérei, miként láttuk, nem emelkednek

1) Népszámlálásból vett adat. — 2) Hozzávetőleges adat.

egyenletesen; láttuk, hogy egy-egy újabb helyiségnek hozzájárulása eleintén 160—180 koronával emeli a bért, de 5 helyiségen túl már 3—400 koronával szökteti fel minden újabb helyiség a lakbért. Ez arra utal, hogy a nagyobb lakások nemcsak általánosságban — és természetesen — drágábbak, mint a kisebbek, de egy-egy újabb helyiség nagyobb összeggel fokozza a lakbért, mint amennyi a már meglévő helyiségek átlagos bérértéke. Más szóval: minél nagyobb a lakás, annál nagyobb bérösszeg jut annak *egy-egy helyiségére*; 4 helyiségből álló lakás tehát nem kétszer oly drága, mint két helyiségből álló és 9 helyiségű lakás nem háromszoros bérét fizeti a háromból állónak, hanem ennél jóval többet.

*Ha a lakásbér bérértékét egy-egy helyiségre számítjuk, kiderül, hogy ez az érték annál nagyobb, minél több helyiségből áll a lakás.* Tehát a lakberek progresszív megállapítását észlelhetjük; aki több helyiségből álló lakást bérel nemcsak megfelelően többszörös bért fizet, de azonkívül jelentékeny összeggel *túlfizeti* a helyiségek számának megfelelő bért. Ez a tény érthető, mert a nagyobb lakás rendszerint kényelmesebb, lakályosabb, jobb berendezésű, mint a kicsi, a ház, melyben fekszik modernebb és költségesebb építésű, mint a kislakásos ház, a bérlő tehát a több helyiségen kívül ezeket a modern építkezésből és berendezésből eredő előnyöket is megfizeti a lakbérben, melyeket a kisebb lakás bérlője vagy egyáltalában nem, vagy csak csekélyebb mértékben élvez.

Ezek a tények állapíthatók meg azon adatokból, melyet a 79\*-ik lapon közölt táblázat 5. része magában foglal. Ebből láthatjuk először is, hogy *egy-egy helyiségnek átlagos bérértéke* az egész főváros területén 160 korona, de ez kerületenként 88 és 218 K között ingadozik. Legcsekélyebb a helyiség értéke a III. és X. kerületben (88 és 105 K), legnagyobb a Belvárosban (218) és Lipótvárosban (202), a fővárosi átlagon alul marad még az I., II. és IX. kerület (135, 142, 149 K-val), azontúl emelkedik a VI. és VII. kerület (172 és 161 K-val), még a VIII. kerületben a fővárosi átlaggal egyenlő bérértékeket találunk.

Meg kell e helyen azonban jegyeznünk, hogy a csak *egy* helyiségből álló konyhás lakások, tehát a pusztán konyhából álló lakások bérei kivételes helyzetet foglalnak el; ezek a lakások aránylag jóval drágábbak, mint a nagyobbak, amennyiben — mint látható — egy ily lakás átlagos bérértéke 150 K, sőt a pusztán csak egy szobából (konyha nélkül) álló lakások bére 189 korona. Az ily különleges, a rendes lakásoktól eltérő bérlemények — mint már említettük — épen különleges rendeltetésükkel járó költségesebb és a sablontól eltérő felszerelésük folytán jóval drágábban adatnak bérbe, mint rendes lakások. A helyiségek átlagos bérének megállapításakor tehát célszerű ezeket figyelmen kívül hagyni. A helyiség alapértékének megállapításánál tehát a két helyiségből (szobából és konyhából) álló lakásokból indulunk ki; ezekben egy-egy helyiség átlagos bérértéke 127 korona, mondhatjuk kereken 130 korona. Minden további helyiség hozzájárulása átlag tíz koronával fokozza az egy-egy helyiségre eső lakbért; öt helyiségen túl pedig minden újabb helyiség már 20 koronával növeli a már meglévő helyiségek bérértékét, még pedig szinte meglepő szabályossággal.

Volt ugyanis 1—1 helyiség átlagos bérértéke:

2 helyiségből álló lakásokban . . . . .	127 K
3   "   "   "   " . . . . .	139 "
4   "   "   "   " . . . . .	148 "
5   "   "   "   " . . . . .	159 "
6   "   "   "   " . . . . .	177 "
7   "   "   "   " . . . . .	197 "
8   "   "   "   " . . . . .	221 "
9   "   "   "   " . . . . .	240 "
10  "   "   "   " . . . . .	243 "
több  "   "   "   " . . . . .	260 "

Ebből tehát látható, hogy a közép nagyságú lakások körülbelül 50—60%-al, a legnagyobbak kerek száz százalékkal drágábban fizettetnek, mint a legkisebb lakások, mindig szem előtt tartva azt, hogy az 1—1 helyiségre jutó bérérték emelkedik ily jelentékeny mértékben.

Ha a lakás nagyságából eredő ezen progresszív drágulást a helyiségek száma helyett a szobák száma alapján akarnók feltüntetni, még rohamosabb drágulást állapíthatnánk meg. Konkrét adatok hiányában csak hozzávetőleges becslésekre vagyunk utalva; ki kell indulnunk abból, hogy

2 helyiség megfelel	1 szobának és konyhának
4 " " "	2 " és mellékhelyiségeknek
6 " " "	3 " " "
8 " " "	4 " " "
10 " " "	5—6 " " "

amikor is kiderül, hogy egy-egy helyiség átlagos bérértéke:

az 1 szobás lakásokban . . . . .	127 K
a 2 " " . . . . .	148 "
a 3 " " . . . . .	177 "
a 4 " " . . . . .	221 "
az 5—6 " " . . . . .	243 "

vagyis, ha az egyszobás lakásokban a helyiségek átlagos bérértékét egyenlőnek vesszük százzal, akkor ez az érték

a 2 szobás lakásokban . . . . .	117
a 3 " " . . . . .	139
a 4 " " . . . . .	174
az 5—6 " " . . . . .	191
a több " " . . . . .	205

Más szóval: míg a nagyobb lakásokban minden újabb helyiség átlag tíz koronával, de öt helyiségen túl már húsz koronával emeli a helyiségek bérértékét, addig ez az emelkedés — ha szobákra számítjuk át — már a 2—3 szobás lakásoknál átlag húsz százalékot tesz, a nagyobbaknál pedig oly rohamosan duzzad fel, hogy a hatnál több szobából álló lakások már több mint kétszeresét fizetik a helyiségek számával arányos bérnek.

Nagyon természetes, hogy itt is igen lényeges különbségek vannak az egyes kerületek között, melyek a már fentebb említett társadalmi és vagyoni eltérésekben lelik magyarázatukat. Az eltérések — a dolog természeténél fogva — azonosak azokkal, melyeket a lakások átlagos bére tetintetében kimutattunk; de a nagyobb lakások drágító hatása a helyiségenkénti bérértékben — közös alapra lévén ez most számítva — sokkal élesebben és szembetűnőbben nyer kifejezést, mint a lakás egész bérében. Ha ugyanis a két helyiségű (tehát 1 szobás) lakások helyiségenkénti bérértékét 100-nak vesszük, akkor ez az érték a nagyobb lakásokra nézve a legtöbb kerületben 170—180-ig emelkedik; ennél nagyobb értékeket kapunk a IV., V. és VI. kerületben részben már 4 szobától felfelé, továbbá a VIII. és IX. kerületben a legnagyobb lakásokra nézve. A maximumokat általában a 3 és 4 szobás lakásokra nézve a IV. és V. kerületben, az 5 és több szobás lakásokra nézve az V. és VI. kerületben találjuk, melyek tehát a Belvárost is meghaladják, jeléül annak, hogy a nagyarányú modern építkezés, mely ezen kerületekben

folyik, túlhaladta már a Belvárosnak fejlődését, mi mellett azonban figyelemmel kell lennünk arra is, hogy a Belvárosban nagyobb számmal vannak oly költséges lakások, melyek az itt tárgyalt rendes lakások közé azért nincsenek belefoglalva, mivel üzlet vagy irodai helyiséggel kapcsolatosak. Száznak véve az 1 szobás lakások átlagos helyiség-béértékét, ez az érték a kétszobás lakásoknál 102 és 135, a hámszobásoknál 116 és 159, a négyszobásoknál 140 és 198, a még nagyobb lakásoknál 141 és 224 között ingadozik, miből egyúttal az is kiviláglik, hogy a felső és alsó határ közötti ingadozás (33, 43, 58 és 79) annál nagyobb, minél több szobából álló lakásról van szó. A részletes adatok a következők:

A helyiségenkénti átlagos béérték volt — 100-nak véve az egyszobás lakások ezen béértékét — <sup>1)</sup>

	I.	II.	III.	IV.	V.	VI.	VII.	VIII.	IX.	X.	Budapest
	k e r ü l e t b e n										
a 2 szobás lakásokban	126	124	135	125	126	114	104	102	110	121	117
a 3 „ „	147	143	147	143	159	136	116	126	130	136	139
a 4 „ „	163	158	182	170	198	170	140	154	159	141	174
az 5—6 „ „	144	170	—	194	220	202	141	169	151	—	191
a több „ „	165	145	—	198	224	209	151	196	197	163	205

A fizetett lakbérek abszolút összege. Minthogy az 1906. évi népszámlálás a lakások bérét is kérdezte, alkalom nyílik arra, hogy a népesség által bevallott lakbérek teljes összegét is megállapítsuk, ami szorosán véve nem tartozik a népszámlálás keretébe, de fontosságánál fogva mégis megérdemli, hogy itt tárgyalassuk.

Tisztában kell lennünk azzal, hogy az ezen úton megállapított adatok nem igényelhetnek oly pontosságot, minőt a házbérestatistikától, mely az adófelügyelőségek kimutatásaiban rendelkezésünkre áll, joggal elvárhatunk. A fizetett lakbérek bevallásába kétségtelenül hibák csúszhattak be, melyeket kijavítanunk nem volt módunkban; hozzájárul továbbá, hogy azon lakások után is, melyek bért készpénzben nem fizetnek (mint a háztulajdonosok lakásai, hivatalból való, vagy más természetbeni lakások), megkérdeztük a megfelelő béértéket s a feldolgozásban ezen esetek nem tartattak külön. Mindamellett azt hisszük, hogy felvételünk — hibái mellett is — érdeklődésre számíthat, mert első ízben állapította meg a lakbéreket, még pedig a lakások nagysága szerint képezett kategóriákban.

Meg kell még jegyeznünk, hogy csakis a rendes lakott lakások béreit állapítottuk meg, nem ismerjük tehát a ki nem adott vagy más okból üresen álló lakások béreit, nem ismerjük a nem lakás céljaira szolgáló helyiségek (üzletek, raktárak, műhelyek, hivatali helyiségek stb.) béreit, valamint az intézeti háztartások igen jelentékeny helyiségeinek béreit. Ez magyarázza meg azt, hogy adataink jóval kisebb bérösszeget mutatnak ki, mint az adóhatóságok részéről kimutatott házbérbővelem.

A 78\*-ik oldalon levő táblázatban kimutattuk, hogy 148.886 rendes lakás után összesen 78,348.960 korona lakbért (illetve béértéket) vallottak be. Az adófelügyelőségek ugyanezen évre az épületek összes helyiségei után 109,166.329 korona házbérbővedelmet mutattak ki. Minthogy az eltérés okait fentebb már jeleztük, megakarjuk kísérteni, hogy a statisztikánkban béértékkel fel nem vett lakalkalmatosságok házbérbővelemét hozzávetőleg megállapítsuk. E célból azon lakások béreit, melyeket be nem vallottak azon átlagbérrel számítjuk, melyet a hasonló nagyságú lakások után nyertünk; így összesen 4,704.875 K-t kapunk. Az üzlettel kapcsolatos lakások (4143) bérét (átlag 1000 koronával, tehát az

<sup>1)</sup> E felsorolásban nem számítottunk arányszámot ott, ahol a lakások száma húszon alul maradt egy-egy kategóriában.

üzletnélküli lakások bérének kétszeresével számítva) 2,000.000 koronában vesszük fel; 9900 bolt, 3772 raktár, 3336 műhely és 1251 gyári helyiség után 11 millió korona bért számítunk; a közhivatali helyiségek után 800.000, a magánirodai és egyleti helyiségek után 2 millió koronát, iskolák, kórházak és más közjótékonyági s közművelődési intézetek helyiségei után 1,800.000 koronát, gazdasági épületek, istállók, színek után 400.000, vasúti épületek helyiségei után 1 millió, egyéb helyiségek után fél millió koronát veszünk számításba. A nagy közintézetek összes bérértékét 1,600.000 koronának számítjuk, mivel bizonyára a valódi értéken alul maradtunk. Mindezek után az összes helyiségek bérértéke kerek 103 millió korona volna, tehát 6 millióval kevesebb, mint az adóbevallások alapján. Becslésünk tehát teljesen reális és óvatos volt és megnyugtatót találunk abban, hogy a bevallott lakbérek általánosságban megfelelnek a valóságnak.

A lakbérek eloszlását tekintve, megállapíthatjuk, hogy a rendes (konyhás) lakások után a VII., VI. és VIII. kerületben fizetnek legtöbb bért, bár ott a lakások átlagos bérértéke jóval kisebb, mint akár a IV., akár pedig az V. kerületben. E két kerületben a bevallott lakbér 4·8, illetve 8 millió korona, mi mellett azonban figyelembe kell vennünk, hogy e kerületekben van a legtöbb üzlet és üzlettel kapcsolatos lakás, melyeknek magas bérei kimutatásunkban nem szerepelnek. A legkisebb bérösszeg a III. és X. kerületekben folyik be, ahol a lakások tényleges értéke a legcsekélyebb valamennyi kerület közül.

**Az albérlők és ágyrajárók lakbéréi.** Az 1906. évi népszámlálás alkalmával első ízben kíséreltük meg az albérletből és ágyhasználatból eredő bérbevételek megállapítását. Bár tudjuk, hogy az e kérdésre vonatkozó bevallások nem teljesen mentek tévedésektől és hibáktól, mégis kétségtelen, hogy az ekként nyert adatok érdekes és mély bepillantást engednek a társadalomnak együttéléséből eredő azon viszonyaiba, melyekre vonatkozólag eddig tömeges adatok egyáltalában nem álltak rendelkezésre. Az 1906. évi népszámlálás alkalmával minden lakás után megállapítottuk a fizetett lakásbért és továbbá azt, hogy albérlet vagy ágyrajárás esetében hányan laktak ily minőségben a lakásban, a lakásnak mekkora részét foglalták el ezen idegen másodbérlők és havonként mekkora bért fizettek ők. Az erre vonatkozó anyag feldolgozásából állott elő a 35. és 36. sz. táblázat, mely a lakások évi bérének magasságát tartalmazza az albérlők s illetve ágyrajárók havi bérével egybevetve. Ezen táblázatok 26.082 albérlős és 20.678 ágyrajárói lakásra terjednek ki, de mivel részben a rendes lakbér, részben az albérletből befolyó összegek a lakások egy részénél nem voltak megállapíthatók, vizsgálataink menetébe csak 22.957 albérlős és 18.274 ágyrajárói olyan lakás vonható be, melyekben mindkét bér pontosan meg volt adva. Ezen 41.231 lakás elég nagy tömeget képez arra, hogy a róluk rendelkezésre álló adatok alapján az albérlet kérdését kellően megvilágíthassuk.

Bár a közönség az albérlet és ágybérlet közti határt nem tudta mindig szabatosan meghúzni, mégis kénytelenek vagyunk a két szempontot egymástól elkülönítve tárgyalni, mivel a kétféle anyag feldolgozása nem történt teljesen azonos módon és így első sorban a szoros értelemben vett *albérlettel* foglalkozunk. Mint említettük, 22.957 ily lakásról rendelkezünk adatokkal; ezeknek túlnyomó része 200—600 korona bért fizet (15.936 lakás tartozik ide), de nagyobb számmal vannak még albérlős lakások 600—1600 korona bérrel, sőt azon felül is. Ha az albérlős lakások számát az összes lakásokhoz viszonyítjuk, úgy azt tapasztaljuk, hogy a legkisebb (legolcsóbb) lakások között kevés (3—6%) van albérletbe adva; a 2—300 koronás lakásoknak már teljes tizedrésze albérlős, felfelé rohamosan nő az arány és a 400—600 koronás lakásoknak több mint negyedrésszében (27·5 és 27·2%) él albérlő. Elég gyakori marad ezeknek aránya (fokozatos csökkenéssel 18·1%-ig) a 600—1200 koronás lakásokban, melyeken túl nagyon megritkulnak, úgy, hogy 3000 koronán túl már csak 5—7%-al szerepelnek.

Más azon lakásoknak eloszlása, melyekben *ágyrajárókat* tartanak. Ezek majdnem kivétel nélkül a legkisebb, legolcsóbb lakások között találhatóak; 18.274 ily lakás közül 16.845 esik a 100 és 500 korona közti lakásokra és aránylag legsűrűbben a 2—300 koronások közt találjuk, melyeknek 22·5%-ában van ágyrajáró. A költségesebb lakások között — kivált a 600 koronán felül — igen kevés ágyrajárót találunk s a kimutatott esetek túlnyomó része is olyan lehet, ahol nem a lakásbérlet, hanem valamely alkalmazottja (házvezetője, takarítónője, cselédje) fogad be a maga külön lakrészébe ágyrajárót, máskülönben azon eseteket meg sem tudnók magyarázni, melyekben ágyrajáró van kimutatva 2000 koronánál is nagyobb bért fizető lakásokban.

Az alábbi felsorolásban közöljük az albérleti és ágyrajárói lakásoknak megoszlását és gyakoriságát *a különböző bérértékű lakások közt*:

Lakbér nagysága koronákban	Összes lakások száma	Ezek közül				albérlet vagy ágyra- járó volt	
		albérlet volt hány lakásban?	%	ágyrajáró volt hány lakásban?	%	albérlet volt hány lakásban?	%
— 100	5.860	188	3·2	557	9·5	745	12·7
— 200	21.265	1.418	6·7	3.030	14·2	4.448	20·9
— 300	36.243	4.123	11·4	8.166	22·5	12.289	33·9
— 400	24.853	4.411	17·7	4.604	18·5	9.015	36·2
— 500	11.166	3.072	27·5	1.045	9·4	4.117	36·9
— 600	10.236	2.786	27·2	510	5·0	3.296	32·0
— 700	6.167	1.575	25·5	167	2·7	1.742	28·2
— 800	5.885	1.294	22·0	72	1·2	1.366	23·2
— 900	3.590	734	20·4	31	0·9	765	21·3
— 1.000	4.225	884	20·9	37	0·9	921	21·8
— 1.200	5.577	1.089	19·5	23	0·4	1.112	19·9
— 1.400	3.424	619	18·1	13	0·4	632	18·5
— 1.600	2.457	283	11·5	6	0·2	289	11·7
— 1.800	1.382	158	11·4	4	0·3	162	11·7
— 2.000	1.233	97	7·9	4	0·3	101	8·2
— 2.500	1.423	106	7·4	4	0·3	110	7·7
— 3.000	883	49	5·5	—	—	49	5·5
— 4.000	662	44	6·6	—	—	44	6·6
— 5.000	222	11	5·0	1	0·5	12	5·5
— 6.000	120	9	7·5	—	—	9	7·5
— 8.000	60	3	5·0	—	—	3	5·0
— 10.000	20	2	10·0	—	—	2	10·0
ezentúl	27	2	7·4	—	—	2	7·4
Összesen	146.980	22.957	15·6	18.274	12·4	41.231	28·0

Eddig az albérleti lakásokat az évi rendes lakbér kategóriái szerint vizsgáltuk; most még szemügyre kell vennünk az *albérleti összeg kategóriáit* is, vagyis meg kell állapítanunk, hogy az albérletkötők minő összegeket fizettek a kivett lakásrészekért. Ha a 35. sz. táblát, ebből a szempontból vizsgáljuk,<sup>1)</sup> azt látjuk, hogy (egybefoglalva az albérletkötőket és ágyrajárókat) a másodkézbe adott lakásoknak több mint harmadrészt (37·0%) az albérlet összege az évi 120 K-n alul marad; erős negyedrésze (27·9%) 120—240 K-t fizet; még elég jelentékeny azon lakások száma (14·7, ill. 9·2%), melyekben az albérleti összeg 360, illetve 480 K-ig terjed, míg ennél magasabb albérlet a lakásoknak csak kis része fizet. Ezek az adatok akkor adnának a helyzetről világos és hű képet,

<sup>1)</sup> Úgy az albérletkötők, mint az ágyrajárós lakások közül csak azokat vettük itt figyelembe, melyekben az albérleti összegben kívül egyúttal az évi rendes bér is ismeretes.

ha egyúttal ismernők az albérletbe adott lakásrészek nagyságát is, erre azonban fel-  
dolgozásunk nem terjedt ki. Meg kell azonban említenünk, hogy az albérletbe adott és  
az ágyrajáros lakások közt e tekintetben nagy különbség van; az albérletbe adott lakások  
zömében havi 40 K-n alul marad az albérlő bére, míg az ágyrajáros túlnyomó nagy  
része 5 és 30 K közti bért fizet havonként. Utóbbiaknál természetesen sokkal több  
az alacsonybérlő lakás, mint a rendes albérletnél. Azok az esetek, melyekben az ágyra-  
járók feltűnően magas béreket fizetnek, ott fordulnak elő, ahol az ágyrajárokát tömegesen  
fogadják be a lakásba; ezekben az esetekben az egyenként elég jutányos ágybérlet az  
egész lakásra számítva mégis igen magas összegeket eredményez, mely miként látjuk,  
évi összegben a 2000 koronát is meghaladhatja.

A részletes adatok a következők:

Albérletet és ágyrajárást összefoglalva, konstatálhatjuk, hogy másodbérlet címén  
fizettek:

lakásban havi	10 K-t, azaz évi	120 K-t	a lakások
15.275	10 K-t, azaz évi	120 K-t	37·00/0-a
11.521	20 " " "	240 "	27·9 "
6.066	30 " " "	360 "	14·7 "
3.756	40 " " "	480 "	9·2 "
1.492	50 " " "	600 "	3·6 "
2.642	100 " " "	1.200 "	6·4 "
298	150 " " "	1.800 "	} 1·2 "
90	200 " " "	2.400 "	
91	ennél magasabb összeget.		

Különválasztva az albérletet az ágykiadástól, a következő eredményre jutunk:

Az albérlők fizettek:

lakásban havi	10 K-t, azaz évi	120 K-t	a lakások
4.997	10 K-t, azaz évi	120 K-t	21·80/0-a
6.727	20 " " "	240 "	29·3 "
4.237	30 " " "	360 "	18·5 "
2.962	40 " " "	480 "	13·0 "
1.228	50 " " "	600 "	5·4 "
1.041	60 " " "	720 "	4·5 "
904	80 " " "	960 "	} 7·5 "
439	100 " " "	1.200 "	
263	150 " " "	1.800 "	
81	200 " " "	2.400 "	
38	300 " " "	3.600 "	

mint maximális összeget.

Az ágyrajárok pedig fizettek:

lakásban havi	2 K-t, azaz évi	24 K-t	a lakások
225	2 K-t, azaz évi	24 K-t	1·20/0-a
782	4 " " "	48 "	4·3 "
1.913	6 " " "	72 "	10·4 "
5.022	8 " " "	96 "	27·5 "
2.336	10 " " "	120 "	13·3 "
1.735	15 " " "	180 "	9·5 "
3.059	20 " " "	240 "	16·7 "
1.829	30 " " "	360 "	10·0 "
794	40 " " "	480 "	4·3 "
264	50 " " "	600 "	} 2·8 "
159	70 " " "	840 "	
99	100 " " "	1.200 "	

mint maximális összeget.

Vegyük még szemügyre azt, hogy a *lakbérek mekkora része az*, melynek terhét a közönség albérletbe adás vagy ágyrajárók befogadása által enyhíti. A rendes lakásoknak mindössze 78,348.960 koronára rúgó évi béréből 17,944.375 K esik azon lakásokra, melyeknek egy részét albérloknak vagy ágyrajáróknak kiadták; az egész lakbértartozásnak tehát 22·9<sup>0</sup>/<sub>o</sub>-a nyer könnyítést az albérleti rendszer által; de ez a könnyítés természetesen nem egyforma a különböző lakbérkategóriákba tartozó lakásoknál; a dolog természeténél fogva a kicsi lakbér az, mely leginkább veszi igénybe az albérlet nyújtotta pénzügyi könnyítést. Így — a legalacsonyabb bérkategóriáktól eltekintve, melyekben az albérletbe adás a lakás kicsisége miatt alig lehetséges — a 200 és 600 K lakbért fizető lakások üzik az albérletbe adást legnagyobb mértékben, ahol ugyanis a lakások bérének 30—36<sup>0</sup>/<sub>o</sub>-a esik oly lakásokra, melyek albérloket vagy ágyrajárókat fogadtak be. Ez a szokás a költségesebb lakásokban lassankint csökken, de egészen az 1800 K bért fizető lakásokig még mindig tíz százalékon túl van az összes bérből az albérlo s ágyrajárás lakásokra eső bérösszeg, mely azután a magasabb bérkategóriákban 5 és 7<sup>0</sup>/<sub>o</sub> között ingadozik. Ez tűnik ki az alábbi összeállításból:

Lakbér nagysága koronákban Höhe der Jahresmiete in Kronen	Az összes lakások teljes évi bére koronákban Gesamte Jahresmiete sämtlicher Wohnungen in Kronen	Az albérlo s ágyrajárók lakások összes évi bére koronákban Jahresmiete der Wohnungen, welche an			Az összes befolyt lakbérekéből esik albérlo s ágyrajárói lakásokra % Von der Jahresmiete entfallen auf die weiter vermieteten Wohnungen %
		Az albérlo s	Az ágyrajárók	Az albérlo s és ágyrajárók	
		Aftermieter	Schlafleute	Aft. u. Schlafl.	
		weiter vergeben sind			
— 100 . . . . .	451.500	14.100	41.775	55.875	12·4
— 200 . . . . .	3,221.850	212.700	454.500	667.200	20·7
— 300 . . . . .	9,133.250	1,030.750	2,041.500	3,072.250	33·6
— 400 . . . . .	8,765.750	1,543.850	1,611.400	3,155.250	36·0
— 500 . . . . .	5,068.800	1,382.400	470.250	1,852.650	36·6
— 600 . . . . .	5,705.700	1,532.300	280.500	1,812.800	31·8
— 700 . . . . .	4,067.050	1,023.750	108.550	1,132.300	27·8
— 800 . . . . .	4,509.750	970.500	54.000	1,024.500	22·7
— 900 . . . . .	3,109.300	623.900	26.350	650.250	20·9
— 1.000 . . . . .	4,137.250	839.800	35.150	874.950	20·6
— 1.200 . . . . .	6,275.210	1,197.900	25.300	1,223.200	19·5
— 1.400 . . . . .	4,547.400	804.700	16.900	821.600	18·1
— 1.600 . . . . .	3,777.000	424.500	9.000	433.500	11·5
— 1.800 . . . . .	2,388.500	268.600	6.800	275.400	11·5
— 2.000 . . . . .	2,462.400	184.300	7.600	191.900	7·8
— 2.500 . . . . .	3,253.500	238.500	9.000	247.500	7·6
— 3.000 . . . . .	2,477.750	134.750	—	134.750	5·4
— 4.000 . . . . .	2,359.000	154.000	—	154.000	6·5
— 5.000 . . . . .	1,021.500	49.500	4.500	54.000	5·3
— 6.000 . . . . .	676.500	49.500	—	49.500	7·3
— 8.000 . . . . .	434.000	21.000	—	21.000	4·8
— 10.000 . . . . .	198.000	18.000	—	18.000	9·1
Ezen túl — Darüber . . . . .	308.000	22.000	—	22.000	7·1
Összesen . . . . .	78,348.960	12,741.300	5,203.075	17,944.375	22·9

Az albérlet szempontjából legfontosabb az a kérdés, hogy lakásoknak albérletbe adása vagy ágybérletre bocsátása által a *bérloket terhelő egész évi bérnek mekkora része térül meg*; minthogy az albérletbe adás túlnyomó részben a bértelér könnyítése céljából történik, érdekes tudni, hogy ez a könnyítés mily mértékben sikerül? A 92\*—93\*-ik lapon közölt táblázatból kitűnik, hogy az albérletbe adott lakásokban albérlet címében összesen 7,605.984 K folyik be, az ágyrajárók pedig ezen címen 3,073.008 K-t fizetnek a lakásbérloknak. Idegen elemek befogadása által tehát összesen 10,678.992 K-t vételeznek be a bérloknak, vagyis az általuk fizetett évi lakbérnek 59·5<sup>0</sup>/<sub>o</sub>-a (az albérlo s lakásoknál 59·7, az ágyrajárósoknál 59·1<sup>0</sup>/<sub>o</sub>) térül meg. A bérfizetésnek ez a könnyítése tehát elég jelen-

**Az albérlős és ágyrajáros lakások évi bére,  
Die Jahresmiete der Wohnungen mit Aftermietern und Bettgehern,**

Az albérlők, ill. ágyrajárosok havi bére (K-ban)	L a k á s o k										
	— 100	— 200	— 300	— 400	— 500	— 600	— 700	— 800	— 900	— 1000	— 1200
	k o r o n á i g t e r j e d ő l a k b é r r e l										
	<b>I. Albérlős lakások.</b>										
	a) A lakásért fizetett egész évi bér (koronákban).										
— 10	9.900	148.800	490.500	433.300	159.300	94.600	33.800	21.750	16.150	17.100	17.600
— 20	3.075	46.200	368.750	635.250	566.100	419.100	214.500	193.500	117.300	114.950	113.300
— 30	450	6.900	104.500	296.800	354.600	480.150	273.000	212.250	98.600	138.700	174.900
— 40	375	4.050	41.000	123.550	180.450	308.550	235.300	242.250	147.050	190.000	216.700
— 50	225	1.200	7.250	22.400	47.700	100.650	104.000	114.000	73.100	101.650	168.300
— 60	—	2.100	6.000	16.800	44.550	72.050	77.350	91.500	75.650	95.000	149.600
— 80	—	1.800	4.250	8.050	17.100	44.550	64.350	66.750	61.200	101.650	172.700
— 100	75	900	3.250	1.750	4.500	4.950	14.950	17.250	25.550	56.050	117.700
— 150	—	300	4.250	3.500	2.250	3.300	3.900	6.750	5.950	19.000	48.400
— 200	—	450	250	1.400	3.600	550	650	2.250	3.400	3.800	13.200
— 300	—	—	750	700	2.250	1.100	1.300	1.500	—	950	2.200
Ezen túl	—	—	—	350	—	2.750	650	750	—	950	3.300
Összesen	14.100	212.700	1.030.750	1.543.850	1.382.400	1.532.300	1.023.750	970.500	623.900	839.800	1.197.900
	b) Az albérlők által fizetett bér, egész évre számítva (koronákban).										
— 10	11.880	89.280	176.580	111.420	31.860	15.480	4.680	2.616	1.716	1.620	1.440
— 20	7.380	55.440	265.500	326.700	226.440	137.160	59.400	46.440	24.840	21.780	18.540
— 30	1.800	13.800	125.400	254.400	236.400	261.900	126.000	84.900	34.800	43.800	47.700
— 40	2.100	11.340	68.880	148.260	168.420	235.620	152.040	135.660	72.660	84.000	82.740
— 50	1.620	4.320	15.660	34.560	57.240	98.820	86.400	82.080	46.440	57.780	82.620
— 60	—	9.240	15.840	31.680	65.340	86.460	78.540	80.520	58.740	66.000	89.760
— 80	—	10.080	14.280	19.320	31.920	68.040	83.160	74.760	60.480	89.880	131.880
— 100	1.080	6.480	14.040	5.400	10.800	9.720	24.840	24.840	32.400	63.720	115.560
— 150	—	3.000	25.500	15.000	7.500	9.000	9.000	13.500	10.500	30.000	66.000
— 200	—	6.300	2.100	8.400	16.800	2.100	2.100	6.300	8.400	8.400	25.200
— 300	—	—	9.000	6.000	15.000	6.000	6.000	6.000	—	3.000	6.000
Ezen túl	—	—	—	4.200	—	21.000	4.200	4.200	—	4.200	12.600
Összesen	25.860	209.280	732.780	965.340	867.720	951.300	636.360	561.816	350.976	474.180	680.040
	<b>II. Ágyrajáros lakások.</b>										
	a) A lakásért fizetett egész évi bér (koronákban).										
— 2	2.625	12.150	19.750	9.100	900	1.100	—	—	—	—	—
— 4	8.175	50.850	65.000	17.150	7.200	3.850	650	—	—	—	—
— 6	8.625	91.050	209.250	104.650	16.650	4.400	2.600	1.500	1.700	950	1.100
— 8	12.225	145.200	660.500	350.000	67.050	34.650	9.750	3.750	3.400	2.850	4.400
— 10	3.375	49.950	246.500	246.400	67.500	35.200	17.550	12.000	2.550	2.850	3.300
— 15	2.175	39.600	220.000	149.800	35.100	15.400	8.450	1.500	2.550	2.850	2.200
— 20	2.850	38.100	376.750	334.600	83.250	38.500	13.650	6.000	4.250	6.650	4.400
— 30	450	16.650	166.750	244.300	93.600	48.400	16.900	7.500	3.400	6.650	—
— 40	750	6.000	49.250	99.050	63.000	45.100	16.250	7.500	850	2.850	1.100
— 50	75	1.200	10.500	31.150	18.900	28.050	12.350	3.750	1.700	950	1.100
— 70	75	1.050	5.750	13.300	13.050	19.250	8.450	5.250	1.700	1.900	1.100
— 100	225	1.950	6.250	7.350	2.250	5.500	1.300	3.750	2.550	3.800	5.500
— 150	75	300	4.000	2.450	450	550	—	750	1.700	2.850	1.100
— 200	75	300	750	700	—	—	650	—	—	—	—
Ezen túl	—	150	500	1.400	1.350	550	—	750	—	—	—
Összesen	41.775	454.500	2.041.500	1.611.400	470.250	280.500	108.550	54.000	26.350	35.150	25.300
	b) Az ágyrajárosok által fizetett bér, egész évre számítva (koronákban).										
— 2	420	972	948	312	24	24	—	—	—	—	—
— 4	3.924	12.204	9.360	1.764	576	252	36	—	—	—	—
— 6	6.900	36.420	50.220	17.940	2.220	480	240	120	120	60	60
— 8	13.692	81.312	221.928	84.000	12.516	5.292	1.260	420	336	252	336
— 10	4.860	35.964	106.488	76.032	16.200	6.912	2.916	1.728	324	324	324
— 15	4.344	39.600	132.000	64.200	11.700	4.200	1.956	300	456	456	300
— 20	7.980	53.340	316.476	200.760	38.844	14.700	4.416	1.680	1.044	1.464	840
— 30	1.800	33.300	200.100	209.400	62.400	26.400	7.800	3.000	1.200	2.100	—
— 40	4.200	16.800	82.740	118.860	58.800	34.440	10.500	4.200	420	1.260	420
— 50	540	4.320	22.680	48.060	22.680	27.540	10.260	2.700	1.080	540	540
— 70	720	5.040	16.560	27.360	20.880	25.200	9.360	5.040	1.440	1.440	720
— 100	3.060	13.260	25.500	21.420	5.100	10.200	2.040	5.100	3.060	4.080	5.100
— 150	1.500	3.000	24.000	10.500	1.500	1.500	—	1.500	3.000	4.500	1.500
— 200	2.100	4.200	6.300	4.200	—	—	2.100	—	—	—	—
Ezen túl	—	3.000	6.000	12.000	9.000	3.000	—	3.000	—	—	—
Összesen	56.040	342.732	1.221.300	896.808	262.440	160.140	52.884	28.788	12.480	16.476	10.140

**összevetve az albérlők havi bérével.  
verglichen mit der Höhe der durch dieselben gezahlten Monatsbeträge.**

Wohnungen mit einer Jahresmiete von												Összesen Zusammen	Monatsbetrag der Aftermie- ter, bez. Bett- geber (in K)		
— 1400	— 1600	— 1800	— 2000	— 2500	— 3000	— 4000	— 5000	— 6000	— 8000	— 10000	Esen til őber 10000				
K r o n e n															
<b>Wohnungen mit Aftermietern.</b>															
<i>Jahresmiete der Wohnungen (in Kronen).</i>															
6.500	4.500	—	1.900	6.750	2.750	—	—	—	—	—	—	—	1,465.200	—	10
74.100	43.500	22.100	13.300	13.500	13.750	3.500	—	—	—	—	—	—	2,975.775	—	20
91.000	36.000	30.600	20.900	15.750	5.500	7.000	—	—	—	—	—	—	2,347.600	—	30
118.300	58.500	45.900	26.600	15.750	16.500	28.000	—	16.500	—	9.000	—	—	2,024.325	—	40
104.000	63.000	39.100	20.900	24.750	16.500	10.500	—	5.500	—	—	—	—	1,024.725	—	50
104.000	45.000	35.700	17.100	20.250	8.250	14.000	9.000	5.500	—	—	—	—	889.400	—	60
128.700	66.000	28.900	24.700	47.250	27.500	10.500	4.500	—	—	—	11.000	—	891.450	—	80
97.500	39.000	18.700	24.700	45.000	—	21.000	9.000	—	—	—	—	—	501.775	—	100
67.600	52.500	28.900	13.300	13.500	22.000	17.500	13.500	11.000	7.000	—	11.000	—	355.400	—	150
6.500	12.000	5.100	5.700	22.500	11.000	21.000	4.500	—	—	—	—	—	117.850	—	200
3.900	3.000	11.900	1.900	2.250	5.500	7.000	—	5.500	—	—	—	—	51.700	—	300
2.600	1.500	1.700	13.300	11.250	5.500	14.000	9.000	5.500	14.000	9.000	—	—	96.100	Darüb.	
804.700	424.500	268.600	184.300	238.500	134.750	154.000	49.500	49.500	21.000	18.000	22.000	12,741.300	Zus.		
<i>Summe der Aftermieter, pro Jahr berechnet (in Kronen).</i>															
456	264	—	84	264	84	—	—	—	—	—	—	—	449.724	—	10
10.260	5.220	2.340	1.260	1.080	900	180	—	—	—	—	—	—	1,210.860	—	20
21.000	2.200	5.400	3.300	2.100	600	600	—	—	—	—	—	—	1,271.100	—	30
38.220	16.380	11.340	5.880	2.940	2.520	3.360	—	1.260	—	420	—	—	1,244.040	—	40
43.200	22.680	12.420	5.940	5.940	3.240	1.620	—	540	—	—	—	—	663.120	—	50
52.800	19.800	13.860	5.940	5.940	1.980	2.640	1.320	660	—	—	—	—	687.060	—	60
83.160	36.960	14.280	10.920	17.640	8.400	2.520	840	—	—	—	840	—	759.360	—	80
81.000	28.080	11.880	14.040	21.600	—	5.480	2.160	—	—	—	—	—	474.120	—	100
78.000	52.500	25.500	10.500	9.000	12.000	7.500	4.500	3.000	1.500	—	1.500	—	394.500	—	150
10.500	16.800	6.300	6.300	21.000	8.400	12.600	2.100	—	—	—	—	—	170.100	—	200
9.000	6.000	21.000	3.000	3.000	6.000	6.000	—	3.000	—	—	—	—	114.000	—	300
8.400	4.200	4.200	29.400	21.000	8.400	16.800	8.400	4.200	8.400	4.200	—	—	168.000	Darüb.	
435.996	216.084	128.520	96.564	111.504	52.524	60.300	19.320	12.660	9.900	4.620	2.340	7,605.984	Zus.		
<b>Wohnungen mit Bettgebern.</b>															
<i>Jahresmiete der Wohnungen (in Kronen).</i>															
1.300	—	—	—	—	—	—	—	—	—	—	—	—	45.625	—	2
—	—	—	—	—	—	—	—	—	—	—	—	—	154.175	—	4
—	—	—	—	—	—	—	—	—	—	—	—	—	442.475	—	6
2.600	4.500	1.700	—	—	—	—	—	—	—	—	—	—	1,302.575	—	8
—	—	—	3.800	—	—	—	—	—	—	—	—	—	690.975	—	10
3.900	—	—	1.900	2.250	—	—	—	—	—	—	—	—	487.675	—	15
2.600	—	—	—	4.500	—	—	—	—	—	—	—	—	916.100	—	20
1.300	3.000	1.700	—	—	—	—	—	—	—	—	—	—	610.600	—	30
—	—	3.400	—	—	—	—	—	—	—	—	—	—	295.100	—	40
—	1.500	—	—	2.250	—	—	4.500	—	—	—	—	—	117.975	—	50
1.300	—	—	—	—	—	—	—	—	—	—	—	—	72.175	—	70
3.900	—	—	—	—	—	—	—	—	—	—	—	—	44.325	—	100
—	—	—	—	—	—	—	—	—	—	—	—	—	14.225	—	150
—	—	—	—	—	—	—	—	—	—	—	—	—	2.475	—	200
—	—	—	1.900	—	—	—	—	—	—	—	—	—	6.600	Darüb.	
16.900	9.000	6.800	7.600	9.000	—	—	4.500	—	—	—	—	—	5,203.075	Zus.	
<i>Summe der durch die Bettgeber gezahlten Miete, pro Jahr berechnet (in Kronen).</i>															
—	—	—	—	—	—	—	—	—	—	—	—	—	2.700	—	2
36	—	—	—	—	—	—	—	—	—	—	—	—	28.152	—	4
—	—	—	—	—	—	—	—	—	—	—	—	—	114.780	—	6
168	252	84	—	—	—	—	—	—	—	—	—	—	421.848	—	8
—	—	—	216	—	—	—	—	—	—	—	—	—	252.288	—	10
456	—	—	144	144	—	—	—	—	—	—	—	—	260.256	—	15
420	—	—	—	420	—	—	—	—	—	—	—	—	642.384	—	20
300	600	300	—	—	—	—	—	—	—	—	—	—	548.700	—	30
—	—	840	—	—	—	—	—	—	—	—	—	—	333.480	—	40
—	540	—	—	540	—	—	540	—	—	—	—	—	142.560	—	50
720	—	—	—	—	—	—	—	—	—	—	—	—	114.480	—	70
3.060	—	—	—	—	—	—	—	—	—	—	—	—	100.980	—	100
—	—	—	—	—	—	—	—	—	—	—	—	—	52.500	—	150
—	—	—	—	—	—	—	—	—	—	—	—	—	18.900	—	200
—	—	—	3.000	—	—	—	—	—	—	—	—	—	39.000	Darüb.	
5.160	1.392	1.224	3.360	1.104	—	—	540	—	—	—	—	—	3,073.008	Zus.	

tény; de még jobban derül ki jelentősége, ha a különböző bércategóriákba eső lakások egyes csoportjaiban vizsgáljuk ennek az arálynak alakulását. Itt azzal a — bár nem meglepő, de figyelemre méltó — jelenséggel találkozunk, hogy a legalacsonyabb bérű (tehát legkisebb) lakásokban a bérlők az albérlet útján a saját bérüket *meghaladó* bérösszeget vesznek be, amennyiben a 100 K-án alúli lakásokban 14.100 K évi laktér mellett az albérlet 25.860 K-t, 41.775 K évi laktér mellett pedig az ágyrajárók 56.040 K-t fizetnek. Itt tehát a lakás albérletbe adása jövedelmező üzlet, — sok helyütt bizonyára valószínűsítő üzenet, mely a legszegényebb néprétegek kizsákmányolását célozza. Még a következő bércategóriában is (100 K-tól 200 K-ig) az albérlet majdnem teljesen (98·4%-ig) fedezi az évi laktért, ezen túl azután az arány csökken úgy az albérleti, mint az ágyrajárós lakásoknál. Ez a csökkenés nem szabályosan fokozatos, hanem inkább ugrásszerű, amennyiben az albérleti lakások 4 bércategóriáján belül (300 K-tól 700-ig) állandóan 62%, utóbb 3 kategóriánál (800—1200 K-ig) 56%, 3 kategóriánál (2500—5000 K-ig) 39% stb. Az ágyrajárós lakásoknál ez a jelenség kevésbé domborodik ki, de egyenletes csökkenés ezeknél sem ismerhető fel. Az albérleti lakásoknál 2000 K évi bérig a bérnek legalább fele, azon túl is kevés kivétellel 30—40% térül meg az albérlet által; az ágyrajárói üzlet kevésbé jövedelmező, itt a maximális bevétel csak 75·4%, s 800 K-n túl már a laktér fele sem térül meg, a magasabb bérosztályokban már csak 10—20%. A részletes adatokat a következő felsorolás tartalmazza:

Laktér nagysága koronákban	Albérletes lakások			Ágyrajárói lakások		
	Az évi lakásbér K	Az albérlet által fizetett bér K	%	Az évi lakásbér K	Az ágyrajárók által fizetett bér K	%
— 100	14.100	25.860	183·4	41.775	56.040	134·4
— 200	212.700	209.280	98·4	454.500	342.732	75·4
— 300	1.030.750	732.780	71·1	2.041.500	1.221.300	59·8
— 400	1.543.850	965.340	62·5	1.611.400	896.808	55·7
— 500	1.382.400	867.720	62·8	470.250	262.440	55·8
— 600	1.532.300	951.300	62·1	280.500	160.140	57·1
— 700	1.023.750	636.360	62·2	108.550	52.884	48·7
— 800	970.500	561.816	57·9	54.000	28.788	53·3
— 900	623.900	350.976	56·3	26.350	12.480	47·4
— 1.000	839.800	474.180	56·5	35.150	16.476	46·9
— 1.200	1.197.900	680.040	56·8	25.300	10.140	40·1
— 1.400	804.700	435.996	54·2	16.900	5.160	30·5
— 1.600	424.500	216.084	50·9	9.000	1.392	15·5
— 1.800	268.600	128.520	47·8	6.800	1.224	18·0
— 2.000	184.300	96.564	49·2	7.600	3.360	44·2
— 2.500	238.500	111.504	46·8	9.000	1.104	12·3
— 3.000	134.750	52.524	39·0	—	—	—
— 4.000	154.000	60.300	39·2	—	—	—
— 5.000	49.500	19.320	39·0	4.500	540	12·0
— 6.000	49.500	12.660	25·6	—	—	—
— 8.000	21.000	9.900	47·1	—	—	—
— 10.000	18.000	4.620	25·7	—	—	—
ezen túl	22.000	2.340	10·6	—	—	—
Összesen	12.741.300	7.605.984	59·7	5.203.075	3.073.008	59·1

Végül még szemügyre akarjuk venni, hogy az albérletes és ágyrajárói lakások *miként oszlanak meg az albérletben fizetett összegeknek az évi rendes lakásbérről való aránya szerint*; a 95\*-ik lapon levő táblázatban ezt az albérleti kategóriák szerint mutatjuk ki. Összefoglalva az albérletes és ágyrajárói lakásokat (összesen 41.231 lakást), megállapíthatjuk, hogy a másodbérletként befolyt összeg a lakásoknak egy csekély töredékében

Az albérlős és ágyrajárói lakások száma annak kimutatásával, hogy az albérlők, illetve ágyrajárók által évente fizetett összeg a lakás rendes évi bérének hány százalékát teszi.

Anzahl der Wohnungen mit Aftermietern und Bettgebern, nebst Nachweis des Verhältnisses zwischen der Jahresmiete und dem Ertrag des Aftermietgeschäftes.

Az albérlők illetve ágyrajárók havi bére koronákban  Monatsmiete der Aftermieter, bez. Bettgeber in Kronen	Az albérlők, illetve ágyrajárók által fizetett összeg hány esetben volt a lakás rendes évi bérének Der von den Aftermietern und Bettgebern bezahlte Betrag betrug in wieviel Fällen																Összesen Zusammen	
	10	20	30	40	50	60	70	80	90	100	125	150	175	200	250	300		400
	százaléka — Procente der Jahresmiete																	
a) Albérlős lakások. — Wohnungen mit Aftermietern.																		
— 10 . . . . .	29	290	1592	1962	—	992	—	—	—	—	132	—	—	—	—	—	—	4.997
— 20 . . . . .	12	209	517	1092	1258	1815	—	1475	—	—	308	—	—	—	41	—	—	6.727
— 30 . . . . .	2	38	253	262	283	1293	—	788	848	—	418	—	—	46	—	—	6	4.237
— 40 . . . . .	4	21	80	288	200	496	362	561	—	401	353	—	164	—	27	—	—	2.962
— 50 . . . . .	1	9	22	65	80	260	86	152	160	183	106	64	—	29	—	8	—	1.228
— 60 . . . . .	—	7	12	30	30	216	—	189	122	—	250	99	—	48	24	—	14	1.041
— 80 . . . . .	1	1	3	31	13	61	99	157	—	107	161	99	81	38	23	—	17	904
— 100 . . . . .	—	—	8	—	20	13	11	26	75	107	59	53	23	9	10	5	13	439
— 150 . . . . .	—	1	3	—	5	8	—	6	7	17	35	96	—	27	9	12	5	263
— 200 . . . . .	—	—	—	—	1	6	—	4	—	10	3	11	5	12	4	7	2	81
— 300 . . . . .	—	—	—	—	—	1	—	—	2	—	2	1	1	7	2	5	1	38
Ezentül — Darüb.	—	—	—	—	1	2	—	1	—	2	4	—	2	5	7	2	5	40
Összesen — Zus.	49	576	2490	3733	1891	5163	558	3359	1214	827	1831	423	276	221	147	39	63	22957
b) Ágyrajárói lakások. — Wohnungen mit Bettgebern.																		
— 2 . . . . .	109	81	35	—	—	—	—	—	—	—	—	—	—	—	—	—	—	225
— 4 . . . . .	25	309	339	—	109	—	—	—	—	—	—	—	—	—	—	—	—	782
— 6 . . . . .	10	344	837	607	—	—	—	11	—	—	—	—	—	—	—	—	—	1.913
— 8 . . . . .	13	236	1000	2642	968	—	—	—	—	163	—	—	—	—	—	—	—	5.022
— 10 . . . . .	5	49	918	986	—	333	—	—	—	—	45	—	—	—	—	—	—	2.336
— 15 . . . . .	2	11	43	78	428	880	—	—	264	—	—	—	—	29	—	—	—	1.735
— 20 . . . . .	2	2	24	91	185	956	—	1507	—	—	254	—	—	—	38	—	—	3.059
— 30 . . . . .	—	1	3	11	10	114	—	208	698	—	667	—	—	111	—	—	6	1.829
— 40 . . . . .	—	—	2	1	3	11	25	82	—	140	283	—	197	—	40	—	10	794
— 50 . . . . .	—	1	1	1	—	2	2	5	19	51	42	89	—	42	—	8	—	264
— 70 . . . . .	—	—	—	—	—	1	1	—	2	2	20	35	29	—	38	23	—	159
— 100 . . . . .	—	—	—	—	—	—	—	—	3	5	4	8	2	10	5	21	25	99
— 150 . . . . .	—	—	—	—	—	—	—	—	—	—	—	1	—	5	1	1	7	35
— 200 . . . . .	—	—	—	—	—	—	—	—	—	—	—	—	—	—	—	1	—	9
Ezentül — Darüb.	—	—	—	—	—	—	—	—	—	—	—	1	—	—	—	—	1	13
Összesen — Zus.	166	1034	3202	4417	1703	2297	28	1917	986	361	1315	134	228	197	122	53	34	18274
c) Albérlős és ágyrajárói lakások együttesen. — Zusammen.																		
— 10 . . . . .	191	1309	4721	6197	1077	1325	—	115	—	163	177	—	—	—	—	—	—	15275
— 20 . . . . .	16	222	584	1261	1871	3651	—	2982	264	—	562	—	—	29	79	—	—	11521
— 30 . . . . .	2	39	256	273	293	1407	—	996	1546	—	1085	—	—	157	—	—	12	6.066
— 40 . . . . .	4	21	82	289	203	507	387	643	—	541	636	—	361	—	67	—	—	3.756
— 50 . . . . .	1	10	23	66	80	262	88	157	179	234	148	153	—	71	—	16	—	4.1492
— 100 . . . . .	1	8	23	61	63	291	111	372	202	221	494	294	135	105	100	49	69	2.642
— 150 . . . . .	—	1	3	3	5	8	—	6	7	17	35	97	—	32	10	13	6	298
— 200 . . . . .	—	—	—	—	1	6	—	4	—	10	3	11	5	12	4	7	3	90
Ezentül — Darüb.	—	—	—	—	1	3	—	1	2	2	6	2	3	12	9	7	7	91
Összesen — Zus.	215	1610	5692	8150	3594	7460	586	5276	2200	1188	3146	557	504	418	269	92	97	41231

az évi bér 10 százalékát sem fedezi, ellenben igen nagy azon lakásoknak száma, hol a bérbeadók az albérleti rendszerrel évi bérüknek felét, háromnegyedét vagy még nagyobb részét szedik be, míg 5240 lakásban az évi bérnél *nagyobb* összeget eredményeznek s nem egy lakásban a rendes évi bér kétszeresét, háromszorosát, sőt ötszörösét is zsarolják ki az albérlelőktől és ágyrajáróktól. Az albérlelős és ágyrajárói lakásokat összefoglalva, ugyanis azt látjuk, hogy az albérlelők és ágyrajárók fizetéseiből

1.825 lakásban az évi rendes lakbérnek . . . . .	20 <sup>0</sup> / <sub>0</sub> -a
17.436 " " " " " . . . . .	20—50 "
16.710 " " " " " . . . . .	50—100 "
4.625 " " " " " . . . . .	100—200 "
635 " " " " " . . . . .	több mint 200 "

folyt be, ami tehát igazolja, hogy a másodbérlet a lakásoknak jelentékeny részében igen jó üzlet, mert nemcsak ingyen lakáshoz juttatja a bérbeadókat, de ezenkívül még tetemes tiszta hasznot is eredményez. Természetesen más a helyzet az albérlelői és más az ágyrajárói lakások közt. Az albérletbe adott lakásokban természetesen sokkal magasabb másodbért lehet elérni, mint ott, ahol csak egy-egy ágyat bocsátanak albérletbe; ennél fogva az albérlelős lakásoknak felében (11.121 lakásban) a lakásbér 50—100<sup>0</sup>/<sub>0</sub>-a térül meg, míg az ágyrajárási kiadott lakások fele az évi bérnek csak 20—50<sup>0</sup>/<sub>0</sub>-át hozza meg; de a lakások másik fele itt is a magasabb bérűek közé tartozik és a lakásoknak 12<sup>0</sup>/<sub>0</sub>-ában még a rendes lakbérnél nagyobb összeget fizetnek az ágyrajárók, túlnyomólag természetesen oly lakásokban, melyekben több ágy van kiadva, annyira, hogy e lakásoknak egy részét a tömeges éjjeli szállóhelyekhez kellene számítani.

Az albérlelők, illetve ágyrajáróktól fizetett bérek ugyanis kitétek az évi bérnek

	albérlelőknél	ágyrajáróknál
kevesebb mint 20 <sup>0</sup> / <sub>0</sub> -át . . . . .	625	1.200
20—50 " . . . . .	8.114	9.322
50—100 " . . . . .	11.121	5.589
100—200 " . . . . .	2.751	1.874
több mint 200 " . . . . .	346	289
Összesen . . . . .	22.957	18.274

lakásban; ha pedig még tovább részletezzük ezen adatokat, a következő eredményre jutunk.

Az évi rendes lakbérből megterült a másodbérlet által:

	albérlelői	ágyrajárói	az összes
	lakásokban		
— 10 <sup>0</sup> / <sub>0</sub> . . . . .	49	166	215
— 20 " . . . . .	576	1.034	1.610
— 30 " . . . . .	2.490	3.202	5.692
— 40 " . . . . .	3.733	4.417	8.150
— 50 " . . . . .	1.891	1.703	3.594
— 60 " . . . . .	5.163	2.297	7.460
— 70 " . . . . .	558	28	586
— 80 " . . . . .	3.359	1.917	5.276
— 90 " . . . . .	1.214	986	2.200
— 100 " . . . . .	827	361	1.188
— 125 " . . . . .	1.831	1.315	3.146
— 150 " . . . . .	423	134	557
— 175 " . . . . .	276	228	504
— 200 " . . . . .	221	197	418
— 250 " . . . . .	147	122	269
— 300 " . . . . .	39	53	92
— 400 " . . . . .	63	34	97
— 500 " . . . . .	38	25	63
több " . . . . .	59	55	114
Összesen . . . . .	22.957	18.274	41.231

## VII. Népeség.

**A népesség növekedése.** Az 1906. évi népszámlálás eredményei szerint Budapest össznépessége 791.748 lélek volt, beleszámítva az itt összeírt 17.184 főnyi katonaságot is. A főváros népességének gyarapodása egészen 1900-ig évtizedről-évtizedre emelkedő tendenciát mutatott, úgy hogy, míg 1869-től 1880-ig az évi gyarapodás 29·3‰ volt, ez a következő évtizedben 36·6, a XIX. század utolsó évtizedében pedig 44·8‰-re szállt fel. Az új század elejével beállott gazdasági válság népességünk gyarapodásának ezen rohamosságát meglágyította és az általános pangás arra mutatott, hogy az 1906. évi népszámlálás eredménye az ezen év közepére előre kiszámított népszám mögött fog maradni. Tényleg így is volt. Az 1900. évi népszámlálásból nyert végleges népszám 67.386 lélekkel maradt mögötte az előre becsült népszámnak és így első ízben történt meg, hogy a város népgyarapodása az előző évtizedek szaporulati arányán alul maradt.

A székesfőváros tényleges össznépessége volt ugyanis :

	Népesség	Szaporulat az előző népszámláláshoz képest		Évi szaporulat	
		abszolút	‰	abszolút	‰
1869 . . . .	280.349	—	—	—	—
1880 . . . .	370.767	90.418	32·2	8.220	29·3
1890 . . . .	506.384	135.617	36·6	13.562	36·6
1900 . . . .	733.358	226.974	44·8	22.697	44·8
1906 . . . .	791.748	58.390	7·9	10.469	14·3

Ha tehát tagadhatatlan is, hogy a népesség tényleges szaporulata el maradt az előző évtizedek népgyarapodásától, úgy ez magában véve egyáltalában nem lehet ok arra, hogy Budapest jövő fejlődése tekintetében kétségbe essünk. Mert tisztában kell lennünk azzal, hogy Budapestnek az előző évtizedek folyamán észlelt rendkívüli fellendülése tulajdonképpen messze túlhaladta azon arányokat, melyek a nagyvárosok gyarapodásánál normális viszonyok között elő szoktak fordulni; és így egyáltalában nem lehet azon csodálkoznunk, hogy ez a rohamos emelkedés — amely tehát természetesnek sem volt tekinthető — előbb-utóbb ha nem is megállapodásra jut, de lassúbb menetű gyarapodásnak ad helyet. Annál kevésbé lehetett az előző évtizedek rohamos gyarapodásának állandósulására számítani, mert ily nagy arányú gyarapodás a külföldi nagyvárosokban is rendszerint csak új, még kevésbé beépített és így rendkívüli fejlődésre alkalmas területek hozzácsatolása esetén szokott előfordulni, Budapesten pedig tudvalevőleg ily bekebelezések 1873 óta egyáltalában nem történtek, s így a főváros saját jószántából lemondott számbeli fellendülésének azon egyik fontos tényezőjéről, mely a külföldi nagyvárosok történetében majdnem kivétel nélkül nagy szerepet játszik. Miután pedig világszerte ismétlődik az a jelenség, hogy a nagyvárosok népgyarapodásának jelentékeny része a külső periferiákon újonnan alakuló telepeken játszódik le, fővárosunk pedig elmulasztotta ezen, a közvetlen szomszédságban nagy arányban fejlődésnek indult, községek és telepek bekebelezését: önként érthető, hogy Budapest más nagyvárosokkal szemben ebben a tekintetben hátrányban van.

Fővárosunk e tekintetben némileg hasonló helyzetben van Berlin városához, ahol a várost teljesen körülövező külvárosok hozzácsatolása szintén nem tudott létrejönni, minek következtében Berlin népgyarapodása a közigazgatási Berlinből áthelyeződött a 67 külvárossal megnagyobbodott gazdasági Nagy-Berlinbe, melynek népessége 5 év alatt 3,210.447 főről 3,702.962 lélekre szállt fel. Csakhogy Berlin ebben a tekintetben Budapesthez viszonyítva sokkal kedvezőtlenebb helyzetben van, mert míg Budapestnek óriási nagy, eddig még be nem épített külső területei, sőt helyenként belső területei is rengeteg nagy néptömegek elhelyezésére adnak még alkalmat, addig Berlin aránylag nagyon kicsi és külvárosoktól teljesen körülvevett területe már csaknem teljesen be van építve és így ott a népesség telítettségének oly foka állott már elő, mely Berlin város lakosságának saját területén való szaporodását már majdnem teljesen kizárja. Így magának Berlinnek az utolsó évtizedben észlelt gyarapodása csak 24.005 lélekre rúgott, tehát 1%-nál is alig több (1,2%), míg ezzel szemben a külvárosok népessége több mint 30%-al emelkedett. Részben hasonló ezen fejlődési folyamathoz az a jelenség, amely Budapest beltelki népességének gyarapodását a kültelkitől megkülönbözteti. Az utóbbiaknak népessége ugyanis, bár a főváros össznépségének alig egy hetedrészét teszik, mégis majdnem akkora néptömmel gyarapodott, mint a sokkalta népesebb beltelkeké, úgy, hogy a hatodfél évi gyarapodás aránya a beltelki 3,5% szemben a kültelkeken 32,3%-ra szökött fel. De ha a két eltérő terület összefoglalásával a főváros egész területének népgyarapodását vesszük is figyelembe, akkor sem mondható a gyarapodás épen kedvezőtlennek, mert így is az utolsó hatodfél év gyarapodása 57.583 lélekre, vagyis 7,8% rúgott, tehát nem kisebb akárhány jelentékeny külföldi város népszaporulatánál sem, minő pl. München, Magdeburg, Altona, Danzig, Prága stb., bár el kell ismernünk, hogy kivált a nagy német ipari központok népessége a mienknél jóval erősebb mértékben szaporodott.

Meg kell azonban barátkoznunk azzal a gondolattal, hogy fővárosunk népességének gyarapodása a jövőben már aligha tarthat lépést az előző évtizedek szaporulati arányával. Mert tisztában kell lennünk azzal, hogy a népesség gyarapodása nem történik azon automatikus módon, mely a tőkének kamatozását jellemzi. Ha 200.000 korona tíz év alatt kamatozás folytán automaticamente felszaporodik 300.000 koronára, akkor minden kétségen felül áll, hogy ez a 300.000 korona a következő évtized alatt legalább is 450.000 koronára fog felgyarapodni. Abból azonban, hogy Budapest népessége 1880-tól 1890-ig 135.617 lélekkel, vagyis 36,6%-al gyarapodott, semmiféle következtetést nem vonhatunk arra, hogy a népesség további gyarapodása is ugyanekorra lesz, mert az 1900-ig már 733.358 főre fölszaporodott népességnek további 36,6 százalékkal való gyarapodása most már százezer lélekkel nagyobb, t. i. 232.474 főnyi szaporulatot tételezne fel, minek bekövetkezésére azonban semmiféle garanciánk nem lehet. És ha a nagyvárosok népgyarapodása bizonyos stádiumban mindig meglássúbbodik, úgy ennek beállta Budapesten sem lephet meg, csak természetes folyamánya annak, hogy a kedvező politikai és gazdasági körülmények alatt amerikai gyorsasággal felszökött népesség továbbfejlődésében bizonyos nyugodtabb, állandóságra inkább kilátást nyújtó tempónak kell bekövetkeznie. A nyolcvanas és kilencvenes évek rohamos fejlődésének továbbra való fentartása, mely természetesen legnagyobbbrészt csakis a bevándorlások fokozódásából állhatna elő, akkora néptömeget vonna el a vidéktől, hogy már ezen szempontból sem lehetne egészséges jelenségnek tekinteni; a főváros népességének további fejlődését tehát a főváros körül már kialakult népes községek bekebelezése által lehetne elérni, ami sokkal inkább vezetne konszolidált viszonyok létrejöttére, mintha fővárosunk népgyarapodása ezentúl is tisztán idegen elemek beszivárgására maradna utalva.

**A kerületek népessége.** Ha ezen általános megjegyzések után Budapest népgyarapodását az utolsó fél évtizedben közelebbről vesszük szemügyre, úgy elsősorban — miként már említettük — a népgyarapodás meglássubbodását kell megállapítanunk. Bár az abszolút szaporulat (58.390 lélek) elég jelentékeny, a gyarapodás aránya mégis mintegy felével kisebb, mert évi  $44\cdot8^0/00$  helyett csak  $14\cdot3^0/00$ -re rúg. Semmi sem mutathatja jobban Budapest erős életképességét, mint hogy népessége a kedvezőtlen politikai és gazdasági helyzet mellett is és dacára annak, hogy nagy tömegeket vont el az olcsóbb környék, öt év alatt mégis 58.390 lélekkel gyarapodott, ami egy hatalmas nagy város népességével ér fel. Ezt a népgyarapodást kívánjuk közelebbről szemügyre venni tér szerinti megoszlása tekintetében.

Az előző évtizedekhez képest mindenesetre igen jelentékeny volt népességünk szaporulatának megcsökkenése. A szokatlan nagy gyarapodás után, mely a nyolcvanas években 135.617, a kilencvenes években pedig 226.974 lélekkel, vagyis az első évtizedben évi 36·6, a másodikban éppen  $44\cdot8^0/00$ -el gyarapította népességünket: nagy visszaesés állott be, amennyiben azóta az összes gyarapodás, mint már említettük, csak 58.390 lélek volt, vagyis évi  $14\cdot3^0/00$ , tehát abszolút számban is jóval kevesebb, mint a megelőző időszakban, arányszámban kifejezve pedig kevesebb a megelőző évtized gyarapodásának harmadánál. Jól tudjuk, hogy e kedvezőtlen alakulás az évtized elején fellépett nagy építkezési válságnak, majd az utána beállott lakásínségnek és kiváltkép a gyakori politikai és gazdasági válságoknak következménye, amelyek nemcsak a népességnek Budapest felé való özönlését apasztották meg lényegesen, hanem a fővárosban már megtelepedett elemek nagy részét is annak elhagyására kényszerítették, amennyiben egyrészt a munkahiány tízezzrel üzte el innen a keresetnélküli munkásokat, míg másokat nagy tömegekben kényszerített arra, hogy a súlyos megélhetési viszonyok miatt az olcsóbb szomszédos községekben keressenek lakást.

Érdekes jelenség, hogy ezen kedvezőtlen időszakban kezd előtérbe lépni a budai részek erősebb fellendülése, mert míg az előző évtizedekben a jobbparti részeknek népszaporulata alig tett ki többet a főváros összes szaporulatának egy tizedrésznél, addig 1901—1906-ig ez a hányados megkétszereződött. Különösen az I. kerület gyarapodása mondható jelentékenynek, amelynek népessége — Kőbányától eltekintve — a százalékos arányt tekintve a legnagyobb valamennyi kerület közt, amennyiben a népesség itt hatodfél év alatt  $29\cdot7^0/00$ -al szaporodott.

Az egyes kerületek népességének gyarapodása az alábbi felsorolásból tűnik ki.

Kerület	T é n y l e g e s n é p e s s é g				Évi gyarapodás ezer lakóra		
	1880 dec. 31.	1890 dec. 31.	1900 dec. 31.	1906 május 12.	1881—90	1891—1900	1900—1906
I. . . . .	28.223	35.693	47.301	54.012	26·5	32·5	29·7
II. . . . .	25.513	31.038	36.995	38.769	21·7	19·2	10·5
III. . . . .	24.899	29.668	38.116	42.089	19·1	28·5	24·7
Jobbpart . . .	78.635	96.399	122.412	134.870	22·6	27·0	22·3
IV. . . . .	29.131	28.370	24.372	26.884	—2·6	—14·1	25·9
V. . . . .	34.409	39.515	51.285	57.739	14·8	29·8	26·7
VI. . . . .	58.519	91.008	135.560	144.683	55·5	48·9	16·2
VII. . . . .	62.417	90.027	158.965	169.821	44·2	76·5	16·3
VIII. . . . .	64.614	93.063	135.756	141.913	44·1	45·9	11·6
IX. . . . .	32.808	46.142	70.587	75.821	40·6	53·0	16·1
X. . . . .	10.234	21.860	34.421	40.017	113·0	57·4	31·0
Balpart . . .	292.132	409.985	610.946	656.878	40·4	49·0	17·3
Budapest . . .	370.767	506.384	733.358	791.748	36·6	44·8	18·1

Ez a felsorolás meggyőzően világítja meg, mily rendkívül eltolódások fordultak elő az egyes kerületek népgyarapodásában a lefolyt évtizedekben. A nyolcvanas években a X. kerület népessége gyarapodott a legrohamosabban, amennyiben tíz év alatt a lélekszám kétszeresét is túllépte (+113%). A X. kerületnek akkor még csekély népessége mellett ez a nagy gyarapodás könnyen érthető, az abszolút tömegeket tekintve azonban ebben az évtizedben nem a X. kerület döntötte el fővárosunk népgyarapodását, hanem a VI., VII. és VIII. kerületek, amelyekben a népesség együttvéve 88.548 lélekkel szaporodott, míg ezek mellett az összes budai kerületek csak 17.764 lélekkel és a IX. kerület 11.626 lélekkel gyarapodott. A rákövetkező évtizedben már a VII. kerület ragadta magához a vezetőserepet, melynek népessége 76·5%-kal gyarapodott, míg a X. kerületé csak 57·4 és a IX-iké 53·0%-kal, a VI. és VIII. kerület szaporulata pedig 46—49% közt ingadozott. A népgyarapodás nagy arányairól azonban csakis az abszolút számok győznek meg. Óriási, szinte minden várakozáson felüli volt a VII. kerület benépesedése, mely e tíz év alatt 68.938 lélekkel gyarapodott, tehát 24—26 ezerrel haladta meg az abszolút népgyarapodás tekintetében hozzá legközelebb álló VI. és VIII. kerület szaporulatát. Igen jelentékeny mérvben, 24.445 lélekkel gyarapodott a IX. kerület is, vagyis majdnem annyival, mint a három budai kerület együttvéve, ellenben a X. kerület már csak 12.561 lélekkel szaporodott, körülbelül ugyanannyival, mint a Lipótváros vagy az I. kerület. Ekkor megindul a budai kerületek nagyarányú fejlődése, előidézve elsősorban a Ferenc József- és Erzsébet-híd felépítése, valamint a közúti közlekedésnek az I. kerületbe való bevezetése által, amely kerület terjeszkedésre alkalmas óriási belterületeivel a főváros fejlődésének egyik gócpontjává kezd válni. Évtizedünk első felében az I. kerület szaporulata, arányszámát tekintve, közvetlenül Kőbánya után következik már, míg az abszolút gyarapodás tekintetében még csak negyedik helyen áll; 1906. óta azonban óriási mérvben épül és 17.923 főnyi népgyarapodásával, mely ezen ötödfél év alatt 33·2%-nak felel meg, a nagy pesti kerületeket is messze háttérbe szorítja és valamennyi kerület élén halad. Kisebb a III., kivált a II. kerület népgyarapodása, mely 1900-tól 1906-ig legkisebb mértékben gyarapodott.

A népgyarapodás arányainak ezen eltolódásában mintegy előre láthatjuk a főváros jövő fejlődésének alakulását. Kétségtelen, hogy a mai viszonyok mellett az I. kerület mutatja a fejlődés legkedvezőbb esélyeit, mert itt még óriási területek várnak beépítésre s ami a fő, nemcsak a távoleső kültelkeken, hanem a főváros magvától csupán a Duna által elválasztott belső részeken is. Míg tehát a többi kerületek fejlődése túlnyomó részben külterjes — beltelkeik már nagyobbára be lévén építve, — addig az I. kerület *beltelkein* várható oly fejlődés, aminő a többi kerületekben ma már egyáltalán alig képzelhető el. Az I. kerület, mely a főváros egyesítésekor még a kis Belvárosnál is alig volt népesebb és népszáma tekintetében még 1880-ban is a hetedik helyen állott, 1906-ban már az ötödik helyre lépett elő, azóta pedig megelőzve már az V. kerületet is, erősen nyomában jár a IX. kerületnek.

**A nemek eloszlása.** Budapest össznépességéből 394.484 volt a férfi és 397.264 a nő, ezer férfira jutott tehát (az össznépességet tekintve, a katonaság beszámításával) 1007 nő. Ez az arány más nagy városokéhoz hasonlítva elég alacsonynak nevezhető, de nem lep meg, ha figyelembe vesszük, hogy 1880-ban sem volt nagyobb, sőt 1869-ben és 1890-ben a nők száma a férfiakén valamivel alul maradt.

A két nem eloszlása tekintetében az egyes kerületekben jelentékeny különbségek vannak, amelyek részben onnan erednek, hogy egyes kerületekben nagy számmal vannak katonai intézetek és kaszárnyák, melyeknek elhelyezése a két nem egymáshoz való arányát lényegesen befolyásolja. Így legkisebb a nők aránya a IX. és X-ik kerületben, melyek-

ben a katonaság létszáma igen nagy, legnagyobb a IV-ik kerületben, ahol csak nagyon kevés katona van. Itt ugyanis ezer férfira 1.108 nő jut, míg a IX-ik kerületben 919, sőt a X-ikben csak 777. Ha csak a polgári népességre terjeszkedünk ki, akkor a IX. és X-ikben ezer férfira jut 1020, illetve 881, a IV-ik kerületben ellenben 1163 nő; ennél nagyobb arányt csak a II-ik kerületben találunk 1176 nővel.

Népességünknek nemek szerinti megoszlása a következő összeállításból ítélhető meg:

Év, kerület	Polgári népesség		Katona	1000 férfire jut nő	
	férfi	nő		a katonaság	
				külszáma	beszámításával
1869 . . . . .	136.922	133.554	9.873	976	910
1880 <sup>1)</sup> . . . . .	172.021	183.661	10.216	1.068	1.008
1890 <sup>1)</sup> . . . . .	236.850	249.821	14.147	1.055	995
1900 <sup>1)</sup> . . . . .	339.649	363.799	16.484	1.071	1.022
1906 . . . . .	377.300	397.264	17.184	1.053	1.007
<b>1906</b>					
I. . . . .	24.202	27.533	2.277	1.138	1.040
II. . . . .	16.882	19.848	2.039	1.176	1.049
III. . . . .	20.494	21.238	357	1.036	1.019
Jobbpart . . . . .	61.578	68.619	4.673	1.114	1.036
IV. . . . .	12.095	14.132	657	1.163	1.108
V. . . . .	27.061	29.508	1.170	1.090	1.045
VI. . . . .	67.810	73.996	2.877	1.091	1.047
VII. . . . .	82.859	86.705	257	1.046	1.043
VIII. . . . .	70.427	70.477	1.009	1.001	987
IX. . . . .	35.604	36.320	3.897	1.020	919
X. . . . .	19.866	17.507	2.644	881	777
Balpart . . . . .	315.722	328.645	12.511	1.041	1.001
Budapest . . . . .	377.300	397.264	17.184	1.053	1.007

**Korviszonyok.** Az 1906. évi népszámlálás volt az első, amely a korviszonyokat az *össznépeesség*ből, tehát a katonaság beleszámításával állapította meg. Ez a körülmény az előző népszámlálásokkal való összehasonlításnál figyelembe veendő, valamint figyelembe veendő az is, hogy az 1906. évi népszámlálás, mely az eddigi eljárástól eltérően nem az év végén, hanem május közepén tartatott, szorosán véve nem koréveket, hanem születési éveket állapított meg és hogy annak következtében, hogy az első évötöd öt évet és négy és fél hónapot ölelt fel, az ekként nyert adatok a ténylegesnél valamivel magasabbak; felemlítendő továbbá, hogy ennek következtében a többi korcsoportok határai is eltolódtak négy és fél hónappal, minek azonban alig van jelentősége, minthogy az eltolódás valamennyi korcsoportra nézve azonos volt.

Dacára annak, hogy e szerint a 0—5 évesek korcsoportja öt évnél tulajdonképp hosszabb időt ölelt fel, ezen korcsoportnak megállapított népszáma mégis valamivel kisebb eredményt adott (73.557-el szemben csak 73.516-ot) mint az 1900. évi népszámlálás; minthogy pedig ezen gyermekek közül 6.542 már 1906-ban született, tehát az 1901—1905. évi ötödén kívül áll, az első évötöd valódi létszáma tulajdonképpen csak 67.000-re tehető. Ez az első eset, mely az egyes korcsoportokhoz tartozó egyének abszolút számának csökkenését mutatja és amely előhírnöke volt annak a népességünk fejlődése szempontjából fontos ténynek, hogy a gyermekek száma megapad. Ez az apadás csak kisebb részben írható a születések csökkenésének rovására; túlnyomó részben onnan ered, hogy

<sup>1)</sup> Ezen években a rendes népesség van kimutatva, 1869-ben és 1906-ban a tényleges.

a népesség jelentékeny hányada a fővárosból a szomszédos községekbe költözött át, ahol, mint statisztikailag megállapítható, feltalálhatók mindazok a gyermekek, akik Budapest népességéből hiányoznak.<sup>1)</sup>

Az 1906. évi népesség a szokásos négy fő korcsoport szerint ekkép oszlott meg:

0—15 éves . . . . .	203.014 = 25·6%
15—40 „ . . . . .	408.421 = 51·6 „
40—60 „ . . . . .	140.648 = 17·7 „
60-on túl . . . . .	39.075 = 5·0 „
ismeretlen korú . . . . .	590 = 0·1 „

Az előző évekkal összehasonlítva itt is észre vehető a gyermekek arányszámában beállott csökkenés; a 0—15 évesek csoportja az előző éveknek 26·3—26·8<sup>0</sup>/<sub>0</sub>-a helyett csak 25·6<sup>0</sup>/<sub>0</sub>-al van képviselve, mellyel szemben azonban a munkakereső korban álló 15—40 évesek csoportja az eddigi 50<sup>0</sup>/<sub>0</sub> körüli magasságról 51·6<sup>0</sup>/<sub>0</sub>-ra emelkedett fel. Ebben az emelkedésben kétségkívül része van annak, hogy ezuttal a katonaság is, amely túlnyomólag ezen korban áll, számításba vétetett.

A 40—60 évesek korcsoportja vagyis a munkaképesség második korában állók aránya 1890. óta 17·6 és 17·9 közt, tehát szűk határok közt ingadozik, az öregek csoportja ellenben 1880. óta határozottan csökkenő tendenciát mutat.

A négy fő korcsoport százalékos eloszlása ugyanis az öt népszámlálás időpontjában a következő volt:

Év	Százalékokban							
	0—15	15—40	40—60	60—	0—15	15—40	40—60	60—
	é v e s							
1869 . . . . .	71.113	135.674	50.989	12.430	26·3	50·2	18·8	4·6
1880 . . . . .	95.582	171.141	65.645	20.259	26·9	48·0	18·4	5·8
1890 . . . . .	127.976	246.387	86.152	25.954	26·3	50·6	17·6	5·5
1900 . . . . .	187.900	353.386	126.165	35.997	26·8	50·2	17·9	5·1
1906 . . . . .	203.014	408.421	140.648	39.075	25·6	51·6	17·7	5·0

Kerületek szerint a koreloszlásban lényeges eltérésekkel találkozunk, mert a népesség korösszetétele az egyes kerületek divergens kereseti, vagyoni és művelődési viszonyainak következményeként a korviszonyok alakulásában nyer kifejezést és noha a nagymérvű bevándorlás ezeket nagyobb mértékben módosíthatja, az egyes kerületek népességének koralakulása lényegileg mégis ugyanaz marad. Ha mindenekelőtt a főváros jobb és balparti részeit hasonlítjuk össze, úgy a két partrész között nagy különbséget találunk. Jelenleg is a jobbpártot a gyermekek és a magasabb korosztályok praedominálása jellemzi szemben azzal, hogy a legerőteljesebb korban álló egyének a pesti oldalon nagyobb számmal vannak mint Budán.

Nem kerülheti el azonban figyelmünket az a körülmény, hogy ez a különbség a két partrész közt lassanként csökken, illetve, hogy a gyermekek arányszáma a jobbparton idővel apad, míg a munkaképes korban állók aránya ugyanott lényegesen emelkedik,

<sup>1)</sup> Ezt a tényt az 1910. évi népszámlálás adatai igazolják. 1910-ben ugyanis a fővárossal szomszédos községek összes népszáma 239.562 lélek volt és ezek közt volt 6 éven aluli gyermek 39.237 vagyis 16·4<sup>0</sup>/<sub>0</sub>. Ezzel szemben Budapestnek 880.371 lakója közt csak 81.417 hat éven aluli gyermek volt, vagyis 9·2<sup>0</sup>/<sub>0</sub>. A 6—12 éves gyermekek aránya a szomszédos környékben 13·6<sup>0</sup>/<sub>0</sub>, Budapesten ellenben csak 8·6<sup>0</sup>/<sub>0</sub>. Látható tehát, mily óriási különbség van a népesség korösszetétele és kivált a gyermekek száma közt Budapesten és a szomszédos községekben. 1900-ban volt a 0—6 éves gyermekek arányszáma Budapesten 12·1<sup>0</sup>/<sub>0</sub>, a szomszédos községekben 18·1<sup>0</sup>/<sub>0</sub>, a 6—12 éveseké 9·4, illetve 13·2<sup>0</sup>/<sub>0</sub>.

úgy, hogy a két partrészt közt bizonyos kiegyenlítődési folyamat végbemenése állapítható meg. Ezt mutatják a következő adatok:

	a jobb parton	a bal parton	különbség	a jobb parton	a bal parton	különbség
	0—15 évesek aránya			15—40 évesek aránya		
1890 . . . . .	29·3	25·5	—3·8	43·7	52·2	+ 8·5
1900 . . . . .	29·4	26·2	—3·2	43·8	51·5	+ 7·7
1906 . . . . .	27·6	25·2	—2·4	47·3	52·4	+ 5·1
	40—60 évesek aránya			60 éven túliak aránya		
1890 . . . . .	19·3	17·3	—2·0	7·3	5·0	— 2·3
1900 . . . . .	19·6	17·6	—2·0	7·2	4·7	— 2·5
1906 . . . . .	18·7	17·6	—1·1	6·3	4·7	— 1·6

Áttérve az egyes kerületekre, itt természetesen még jellegzetesebb különbségeket találunk, mint a főváros két part részének átlagában. Általában azt mondhatjuk, hogy mennél műveltebb és jobbmódú valamely kerület, annál kisebb a gyermekkorban, — de annál nagyobb a keresetképeség korában álló egyének létszáma. Noha az egyes kerületek sorrendje egyes dolgokban el is tér a kor és vagyonosság alapján több ízben felállított sorrendtől, a szélsőségek mégis oly élesen domborodnak ki, hogy az említett helyi viszonyokkal való összefüggésben alig lehet kételkednünk. Ami különösen a gyermekek létszámának a jobbmódú lakosság körében tapasztalható csökkenését illeti, úgy ez — amint már előző népszámlálási munkáinkban is hangsúlyoztuk — azon körülmény következményének tekintendő, hogy a növekvő jóléttel úgy a házasságkötések száma, mint a házasságban született gyermekek száma csökken. A még nem kereső korcsoport tekintetében egyrészt a Belváros (18·1%), másrészt Kőbánya és Óbuda (31·0 és 32·3%) képezik a szélsőségeket. Ehhez hasonló viszonyok más kerületben egyáltalán nem fordulnak elő; a 0—15 évesek aránya a többi kerületekben 23·6 és 26·7% közt ingadozik.

A munkaképes korban álló 15—40 évesek csoportja a gyermekek csoportjának éppen ellenképét adja. Ennek a korcsoportnak magassága a Belvárosban 54·3, a X. kerületben ellenben 49·2, sőt a III. kerületben csak 43·4%. Óbudának ezen feltűnő kis aránya nem véletlen, hanem állandó jelenség, amely 1880 óta következetesen visszatér és amelyet az azóta foganatosított 1910. évi népszámlálás is megerősített. Feltűnő még ezen korcsoport alacsonyága az I. kerületben, mely 48·1%-al a X. kerületénél is hátrább áll, épen úgy, ahogy ez 1900-ban is tapasztalható volt.

Kevésbé jellemző a 40—60 évesek korcsoportjának alakulása, noha itt is állandó jelenség a Belváros erős képviseltetése (20·2%), szemben a többi kerületekkel; ezekben azonban az előbb említett nagy különbségek már alig ismerhetők fel. Még elmosódottabb a kép a legmagasabb korcsoportban, melyben a Belváros különleges helyzetét a bár jobbparti kerülettel kénytelen megosztani, bár újból megállapítható, hogy a X. kerület e csoportban is a minimumot képviseli.

Az alábbi felsorolásban bemutatjuk a népességnek 1906. évi koreloszlását kerületek szerint:

Kerület	Százalékokban							
	0—15	15—40	40—60	60—	0—15	15—40	40—60	60—
	é v e s							
I. . . . .	14.419	25.942	10.224	3.405	26·7	48·1	18·9	6·3
II. . . . .	9.110	19.614	7.414	2.600	23·6	50·3	19·2	6·8
III. . . . .	13.577	18.270	7.702	2.525	32·3	43·4	18·3	6·0
Jobbpart . . . . .	37.106	63.826	25.340	8.530	27·6	47·3	18·7	6·3

Kerület	é v e s				Százalékokban			
	0—15	15—40	40—60	60—	0—15	15—40	40—60	60—
IV. . . . .	4.846	14.572	5.420	1.722	18·1	54·3	20·2	6·4
V. . . . .	13.794	30.470	10.829	2.631	23·9	52·8	18·7	4·6
VI. . . . .	36.133	76.923	25.078	6.494	24·9	53·2	17·4	4·5
VII. . . . .	43.283	89.432	28.731	8.300	25·5	52·7	16·9	4·9
VIII. . . . .	35.274	74.396	25.556	6.646	24·9	52·4	18·0	4·7
IX. . . . .	20.114	39.136	13.214	3.353	26·6	51·6	17·4	4·4
X. . . . .	12.464	19.666	6.480	1.399	31·0	49·2	16·2	3·6
Balpart . . . . .	165.908	344.595	115.308	30.545	25·2	52·4	17·6	4·7
Budapest . . . . .	203.014	408.421	140.648	39.075	25·6	51·6	17·8	4·9

A fő korcsoportokról áttérve az öt éves korcsoportokra, ezek tekintetében újból konstatálhatjuk, hogy az egyes korcsoportok (a két elsőtől eltekintve) fölfelé növekvő aránnyal szerepelnek egészen a 20—25 éves korcsoportig, mely valamennyi korcsoport közt legerősebb s jelenleg 13·2%-al van képviselve. Ezen túl fokozatosan csökken a korcsoportok létszáma mint természetes következménye a korral növekedő halandóságnak.

Nem érdektelen a korcsoportok nembeli eloszlásának alakulása: egészen a 10-ik évig a finem van túlsúlyban, mint természetes következménye a finem erősebb születési arányának; a 10. évtől kezdve teljesen megváltozik a helyzet: már a 10—15 éves korcsoportban több a leány, mint a fiú, mely többlet a 15—20 éves korcsoportban az 5000-et is meghaladja. A katonaköteles kornak megfelelő 20—25 évesek korcsoportja ismét nagy fitöbbslettel jelentkezik (48.301 nővel szemben 55.953 férfi), mely többlet azonban a hadkötelezettség leteltével újra eltűnik. Innentől néhány korcsoporton keresztül ingadozó a nemek aránya, de a 45-ik évtől kezdve újra előtérbe lép a nőtöbblet, mely aránylag annál nagyobb, minél magasabb korhoz érünk. A nők közismert kisebb halandósága itt jut leginkább kifejezésre még pedig annyira, hogy a női népesség a 80-ik életéven túl már több mint felével meghaladja a férfiakat.

A nemi arány alakulása az egyes korcsoportokon belül az alábbi felsorolásból ítélhető meg:

Korcsoport	fi	nő	együtt	Ezer férfire jut nő
0—5 . . . . .	37.051	36.465	73.516	984
5—10 . . . . .	32.622	31.912	64.534	978
10—15 . . . . .	31.788	33.176	64.964	1.044
15—20 . . . . .	40.921	46.012	86.933	1.124
20—25 . . . . .	55.953	48.301	104.254	863
25—30 . . . . .	41.787	43.996	85.783	1.053
30—35 . . . . .	36.579	34.287	70.866	937
35—40 . . . . .	30.907	29.678	60.585	960
40—45 . . . . .	23.802	22.408	46.210	941
45—50 . . . . .	20.015	20.847	40.862	1.041
50—55 . . . . .	14.933	15.448	30.381	1.034
55—60 . . . . .	10.648	12.547	23.195	1.178
60—65 . . . . .	7.381	8.427	15.808	1.142
65—70 . . . . .	4.822	6.690	11.512	1.387
70—75 . . . . .	2.442	3.443	5.885	1.410
75—80 . . . . .	1.523	2.137	3.660	1.403
80-on túl . . . . .	875	1.335	2.210	1.526

**Hítfelekezetek.** A hitfelekezetek eloszlásában az 1906. évi népszámlálás sem mutatott az előző viszonyoktól lényegesen eltérő képet. A róm. katolikus hitfelekezet hívei ma is nagy többségben vannak, de ez a többség évtizedről-évtizedre állandóan és fokozatosan csökken a reformátusok és izraeliták javára. 1869 óta a római katolikusok

arány száma 72·3<sup>0</sup>/<sub>0</sub>-ról 60·1<sup>0</sup>/<sub>0</sub>-ra szállt alá, ezzel szemben a reformátusoké 4·8-ról 9·3-ra, az izraelitáké 16·6-ról 23·5-re emelkedett fel. Kisebb mértékben csökkent az ág. h. evangélikusok arányszáma 5·3-ról 5·1-re. Ezekből az arányszámokból látható, hogy az össznépeséghez való viszony a róm. katolikusokra nézve alakul a legkedvezőtlenebbül, míg a többi felekezetek lassanként előtérbe nyomulnak.

Fővárosunk népessége 1906-ban hitfelekezetek szerint a következőképp oszlott meg:

Római katolikus . . . . .	475.836
Görög katolikus . . . . .	6.821
Görög keleti . . . . .	5.328
Ágostai hitv. evangélikus . . . . .	40.319
Református . . . . .	73.847
Unitárius . . . . .	1.381
Izraelita . . . . .	186.047
Egyéb vallású . . . . .	2.169

Az egyes felekezetek számának 1869. óta való változása a következő összeállításból ismerhető fel: <sup>1)</sup>

	Róm. kath.	Gör. kath.	Gör. kei.	Ág. evang.	Reform.	Unitárius	Izraelita	Egyéb	Összesen
1869 . . . . .	195.624	?	1.838	14.316	13.008	?	44.890	800	270.476
1880 . . . . .	239.723	1.227	1.787	19.716	21.655	119	70.227	1.228	355.682
1890 . . . . .	314.835	2.837	2.559	27.224	36.112	436	102.377	291	486.671
1900 . . . . .	427.112	5.386	3.201	37.170	62.837	983	166.198	561	703.448
1906 . . . . .	475.836	6.821	5.328	40.319	73.847	1.381	186.047	2.169	791.748
	vagyis százalékokban								
1869 . . . . .	72·3	?	0·7	5·3	4·8	?	16·6	0·3	100·0
1880 . . . . .	67·4	0·3	0·6	5·5	6·1	0·1	19·7	0·3	100·0
1890 . . . . .	64·7	0·6	0·5	5·6	7·4	0·1	21·0	0·1	100·0
1900 . . . . .	60·7	0·8	0·5	5·3	8·9	0·1	23·6	0·1	100·0
1906 . . . . .	60·1	0·9	0·7	5·1	9·3	0·2	23·5	0·2	100·0

Térfoglalásukban szintén hátramaradtak az ág. h. evangélikusok, míg a reformátusok arányszáma jóval megkétszereződött és az izraelitáké is elég erősen gyarapodott, noha az utolsó időben szaporulatuk meglássúbbodása következtében az ő arányszámukban is ugyanilyen tendencia mutatkozik. A kisebb felekezetek közül úgy a gör. katolikusok, mint a gör. keletiek és az unitáriusok szaporulata igen jelentékeny, ami újabban megerősíti azt a statisztikai ténytet, hogy a kisebb felekezetek szaporulata rendszerint erőteljesebb szokott lenni, mint a nagy tömegekben élő felekezeteké.

Nem érdektelen az egyes felekezetek *nemi eloszlása*. Feltűnő, hogy a katolikusok közt a nők sokkal nagyobb számmal vannak képviselve, mint a férfiak (228.761 férfi mellett 247.075 nő), míg ezzel szemben valamennyi egyéb felekezetenél (az unitáriusokat kivéve) a férfiak vannak jelentékeny túlsúlyban. Ez a három évtized óta állandó jelenség kétségkívül abban találja magyarázatát, hogy a főváros női cselédsége túlnyomóan katolikus vidékekről özönlik a városba, míg a többi, kivált a kisebb felekezetek hívei oly foglalkozások gyakorlása végett tódulnak a fővárosba, amelyek egyrészt inkább férfiaknak valók, másrészt pedig megnehezítik a családalapítást. Így pl. az ismert bolgár kertészek között, akik túlnyomó részben görög katolikusok, kisebb számban pedig

<sup>1)</sup> Az 1869—1900. évekről a rendes polgári népesség van kimutatva; 1906-ról a tényleges össznépeség.

gör. keletiek, 777 férfi és csak 17 nő van; a szintén a kisebb felekezetekhez (gör. keleti és mohamedán) tartozó bosnyákok közt (akik majdnem kivétel nélkül katonák) 937 férfi és csak két nő van. Ugyanígy magyarázható az izraelitáknak elég tekintélyes férfitöbblete, (89.483 nő mellett 96.564 férfi), amennyiben a kereskedés és házalás céljából leginkább zsidó férfiak özönlének be a fővárosba (pl. 618 lengyel zsidó férfi mellett csak 442 nő és 162 orosz zsidó mellett 111 nő van).

Ha az egyes *kerületeknek* az utolsó évtizedek folyamán a felekezetek tekintetében mutatkozó alakulását kutatjuk, úgy lényeges változásokat nem észlelhetünk; a róm. katolikusok arányszámának csökkenése és a reformátusok arányának emelkedése természetesen itt is az egész vonalon konstatálható, anélkül azonban, hogy a kerületeknek egymáshoz való aránya e tekintetben lényegesebb eltolódást mutatna. Az egyes kerületek közül 1906-ban is a VII. volt az, amelyben az izraeliták a legnagyobb számmal (39·2<sup>0</sup>/<sub>0</sub>) voltak képviselve, s ehhez a VI. kerület (34·9<sup>0</sup>/<sub>0</sub>-al) és az V. kerület (28·5<sup>0</sup>/<sub>0</sub>-al) csatlakozott. A katolikus elem a három budai kerületben él legtömöttebben: a maximum ezúttal a III. kerületben található 78·2<sup>0</sup>/<sub>0</sub>-al, a reformátusok a IX. és X. kerületben élnek legnagyobb számmal. Az ág. h. evangélikusok eloszlása jellegzetesebb különbségeket nem mutat fel.

A hitfelekezeteknek kerületek szerinti megoszlása 1906-ban a következő volt:

Kerület	Róm. kath.	Gör. kath.	Gör. kel.	Ág. evang.	Reform.	Unitárius	Izraelita	Egyéb	Összesen
a) Abszolút számokban:									
I. . . . .	40.572	366	793	3.037	5.609	120	3.262	253	54.012
II. . . . .	29.590	259	404	2.295	3.304	95	2.662	160	38.769
III. . . . .	32.925	269	78	1.240	2.896	32	4.577	72	42.089
Jobbpart . . . .	103.087	894	1.275	6.572	11.809	247	10.501	485	134.870
IV. . . . .	17.035	209	438	1.843	2.717	51	4.435	156	26.884
V. . . . .	32.330	453	343	3.267	4.666	82	16.439	159	57.739
VI. . . . .	74.645	901	575	6.653	10.903	241	50.474	291	144.683
VII. . . . .	78.450	1.356	768	7.890	13.938	327	66.540	552	169.821
VIII. . . . .	89.862	1.324	766	7.856	14.951	292	26.491	371	141.913
IX. . . . .	51.633	842	775	4.276	9.136	103	8.947	109	75.821
X. . . . .	28.794	842	388	1.962	5.727	38	2.220	46	40.017
Balpart . . . .	372.749	5.927	4.053	33.747	62.038	1.134	175.546	1.684	656.878
Budapest . . .	475.836	6.821	5.328	40.319	73.847	1.381	186.047	2.169	791.748
b) Százalékokban:									
I. . . . .	75·1	0·7	1·5	5·6	10·4	0·2	6·0	0·5	100·0
II. . . . .	76·3	0·7	1·1	5·9	8·5	0·2	6·9	0·4	100·0
III. . . . .	78·2	0·6	0·2	2·9	6·9	0·1	10·9	0·2	100·0
Jobbpart . . . .	76·4	0·7	0·9	4·9	8·8	0·2	7·8	0·3	100·0
IV. . . . .	63·4	0·8	1·6	6·9	10·1	0·2	16·5	0·5	100·0
V. . . . .	56·0	0·8	0·6	5·7	8·1	0·1	28·5	0·2	100·0
VI. . . . .	51·6	0·6	0·4	4·6	7·5	0·2	34·9	0·2	100·0
VII. . . . .	46·2	0·8	0·4	4·7	8·2	0·2	39·2	0·3	100·0
VIII. . . . .	63·4	0·9	0·5	5·5	10·5	0·2	18·7	0·3	100·0
IX. . . . .	68·1	1·1	1·1	5·6	12·1	0·1	11·8	0·1	100·0
X. . . . .	72·0	2·1	1·0	4·9	14·3	0·1	5·5	0·1	100·0
Balpart . . . .	56·7	1·0	0·6	5·1	9·4	0·2	26·7	0·3	100·0
Budapest . . .	60·1	0·8	0·7	5·1	9·3	0·2	23·5	0·3	100·0

A 48. számú táblázatban a hitfelekezeteknek korszerinti eloszlását mutatjuk be; ebből, összehasonlítva az előző népszámlálások eredményeivel, a következő százalékos eloszlást állapíthatjuk meg:

	0—15 éves				15—40 éves			
	1880	1890	1900	1906	1880	1890	1900	1906
a katolikusoknál . . . . .	25·07	26·00	26·63	25·49	47·85	50·31	50·06	51·74
az ág. hitv. evangélikusoknál	22·63	22·95	24·09	23·16	50·63	52·59	51·48	52·60
a reformátusoknál . . . . .	21·26	22·87	23·46	22·39	56·42	55·86	54·46	56·61
az izraelitáknál . . . . .	32·89	29·79	29·44	28·79	45·42	48·78	48·10	47·69
Összesen . . . . .	26·86	26·29	26·72	25·64	48·12	50·63	50·22	51·58
	40—60 éves				60 éven felül			
a katolikusoknál . . . . .	19·34	18·17	18·18	17·80	5·80	5·48	5·13	4·88
az ág. hitv. evangélikusoknál	20·48	19·35	19·14	19·02	5·27	5·07	5·29	5·19
az ev. reformátusoknál . . . . .	17·15	17·60	18·43	17·19	4·48	3·64	3·65	3·72
az izraelitáknál . . . . .	15·33	15·77	16·82	17·83	5·83	5·93	5·64	5·67
Összesen . . . . .	18·47	18·70	17·93	17·76	5·70	5·38	5·13	4·93

A negyedszázadra vonatkozó adatokból megállapíthatjuk, hogy a gyermekek százalékos aránya 1900-ig a keresztyén felekezeteknél, kivált a két protestáns felekezetnél emelkedett, azóta azonban arányuk az egész vonalon csökkent; ezzel szemben a 15—40 évesek korcsoportja mindenütt gyarapodott, az izraelitákat kivéve, melyeknél némi apadás észlelhető. Csökkent a 40—60 évesek csoportjának arányszáma is, még pedig a katolikusoknál igen erősen, a két protestáns felekezetnél csak az újabb időben, a zsidóknál ellenben meglehetősen növekvés mutatkozik. Az öregek csoportja egészben véve szintén csökkenő tendenciát árul el.

Ha az 1906. évi állapotot az egyes felekezetek körében vizsgáljuk, kiderül, hogy a legfiatalabb csoport a zsidóknál van legerősebben képviselve (28·79%), mely jelenség 1880. óta állandóan fennállt; gyermekarányuk több mint 3%-al múlja felül az átlagot és 6%-al magasabb mint a protestáns felekezeteké. Ennek ellenképeként a munkakereső korban állók aránya sehol sem oly alacsony, mint az izraelitáknál, ahol az soha sem érte el az 50 százalékot és ma (47·69%-al) jóval azon alul áll. A másik szélsőséget a reformátusok képezik 56·61%-al ilykorú egyénnel, míg a katolikusok és evangélikusok 51—52%-al középhelyet foglalnak el. Csekélyebb különbségeket mutatnak a hitfelekezetek a 40—60 éves korcsoport tekintetében; az mindvégig az evangélikusoknál van legerősebben (most 19·02%-al) képviselve, míg a többi felekezeteknél 17% körül mozog. Az öregek mindig az izraeliták közt voltak legnagyobb számmal, míg minimumuk a reformátusok közt található.

Az egyes hitfelekezeteknek 5 éves korcsoportok szerinti megoszlása a következő volt:

Korcsoport	róm. görög görög ág.								Százalékokban				
	kath.	kath.	keleti	evang.	reform.	unitár.	izraelita	egyéb	összesen	r. kath.	ág. ev.	reform.	izr.
0—5 . . . . .	44.720	382	215	3.294	6.258	68	18.339	240	73.516	9·39	8·17	8·47	9·86
5—10 . . . . .	38.352	265	155	2.993	5.048	59	17.528	134	64.534	8·06	7·42	6·83	9·42
10—15 . . . . .	38.240	344	223	3.053	5.226	79	17.687	112	64.964	8·03	7·57	7·08	9·50
15—20 . . . . .	52.760	915	539	4.264	8.407	254	19.616	178	86.933	11·09	10·56	11·38	10·54
20—25 . . . . .	63.104	1.307	1.881	5.333	11.609	273	20.232	515	104.254	13·26	13·23	15·72	10·87
25—30 . . . . .	51.575	951	622	4.396	8.913	169	18.923	234	85.783	10·84	10·90	12·06	10·17
30—35 . . . . .	42.803	706	428	3.887	7.022	119	15.697	204	70.866	8·99	9·64	9·52	8·43
35—40 . . . . .	35.983	627	346	3.328	5.854	97	14.224	126	60.585	7·56	8·26	7·93	7·65
40—45 . . . . .	27.783	444	250	2.506	4.353	58	10.699	117	46.210	5·84	6·22	5·90	5·73
45—50 . . . . .	24.841	372	216	2.150	3.842	61	9.305	75	40.862	5·23	5·33	5·20	5·00
50—55 . . . . .	18.266	186	149	1.729	2.672	58	7.252	69	30.381	3·84	4·29	3·62	3·90
55—60 . . . . .	13.829	139	122	1.284	1.833	39	5.907	42	23.195	2·91	3·18	2·48	3·17
60—65 . . . . .	9.462	90	76	870	1.271	22	3.989	28	15.808	1·99	2·17	1·72	2·14
65—70 . . . . .	6.796	44	62	597	751	11	3.228	23	11.512	1·43	1·48	1·02	1·78
70—75 . . . . .	3.545	27	25	335	387	6	1.544	16	5.885	0·75	0·83	0·53	0·83
75—80 . . . . .	2.136	15	14	193	217	5	1.076	4	3.660	0·45	0·48	0·29	0·58
80—85 . . . . .	855	2	4	66	90	3	421	2	1.443	0·18	0·16	0·12	0·23
85—90 . . . . .	292	4	1	17	23	—	207	1	545	0·06	0·04	0·03	0·11
90— . . . . .	106	—	—	14	6	—	94	2	222	0·02	0·04	0·01	0·05
Ismeretl. . . . .	388	1	—	10	65	—	79	47	590	0·08	0·03	0·09	0·04
Összesen . . . . .	475.836	6.821	5.328	40.319	73.847	1.381	186.047	2.169	791.748	100·00	100·00	100·00	100·00

**Nemzetiség.** Az 1906. évi népszámlálás a magyarságnak a fővárosban való újabb térfoglalásáról tett örvendetes tanuságot; megállapította ugyanis, hogy a magyar ajkúak száma 673.337, vagyis az össznépséggnek 85·1<sup>0</sup>/<sub>0</sub>-a, tehát hatodfél százalékkal több, mint 1900-ban. A fővárosnak magyar jellege egyre erősebb vonásokban domborodik ki. Míg 1880-ban a lakosságnak nem sokkal több mint fele (56·7<sup>0</sup>/<sub>0</sub>) vallotta magát magyarnak, addig ma már annak több mint hatheted része magyar nyelvű. Feltehető, hogy ez az arány a közel jövőben is emelkedni fog. Azonban tekintettel arra, hogy a főváros területén nagy számban vannak idegen honosok, akik természetesen túlnyomó részben megtartják idegen nemzetiségüket, a lakosságban mindig fogunk találni tekintélyes kontingenst, mely nem magyar anyanyelvű, valamint feltehető, hogy a benszülött németiségnek bizonyos hányada — noha nemcsak az össznépségghez viszonyított arányában, hanem abszolút számban is állandóan csökken — továbbra is szerepelni fog a főváros népességében; úgyszintén tapasztaljuk, hogy a tót elem is, habár számra nézve nem jelentékeny, mégis makacsul ragaszkodik anyanyelvéhez. Úgy látszik ennél fogva, hogy a főváros lakosságának rohamos magyarosodása elérte azt a határt, melyen túl a nemzetiségek aránya már csak lényegtelenül módosulhat. Ezen túl tehát a magyarosodás már sokkal lassúbb menetben haladhat tovább, amint ezt az azóta foganatosított 1910. évi népszámlálás eredményeiből is látjuk, amelyek ugyan a magyarságnak 83.000 lélekkel való gyarapodását mutatják, de a népességhez való arányát mégis alig bírták 86<sup>0</sup>/<sub>0</sub>-ra felemelni.

A népességnek anyanyelve szerinti eloszlása ugyanis, összehasonlítva az előző népszámlálások<sup>1)</sup> megfelelő eredményeivel, 1906-ban a következő volt:

Év	Magyar	Német	Tót	Oláh	Ruthén	Horvát	Szerb	Cseh	Morva	Lengyel	Egyéb	Ismeretl.	Összesen
a) Abszolút számokban:													
1880 .	201.776	122.155	21.871	398	59	1.708		7.715			—	355.682	
1890 .	326.533	115.573	27.126	774	42	1.125	1.699	13.799			—	486.671	
1900 .	559.965	98.515	24.091	1.058	74	1.735	1.830	4.132	1.156	7.411	3.164	317	703.448
1906 .	673.337	73.997	20.487	1.746	119	1.956	3.189	4.003	1.065	5.484	5.137	1.228	791.748
b) Százalékokban:													
1880 .	56·7	34·3	6·1	0·1	0·0	0·5		2·3			—	100·0	
1890 .	67·1	23·7	5·6	0·3	0·0	0·2	0·3	2·8			—	100·0	
1900 .	79·6	14·0	3·4	0·2	0·0	0·2	0·3	0·6	0·2	1·1	0·4	0·0	100·0
1906 .	85·1	9·4	2·6	0·2	0·0	0·2	0·4	0·5	0·1	0·7	0·6	0·2	100·0

A magyarságnak erőteljes gyarapodása mellett legszembetűnőbb jelenség a németiségnek határozottan csökkenő irányzata. Negyedszázaddal ezelőtt még a népesség jó harmada (34·3<sup>0</sup>/<sub>0</sub>) német ajkú volt. Ez az arány 1906-ig 9·4<sup>0</sup>/<sub>0</sub>-ra szállt alá és azóta sem bírt magasabbra emelkedni. A németiség arányának ezen nagymérvű csökkenése mellett, mely a magyarság rohamos terjeszkedésének a következménye, különös fontossága van annak a ténynek, hogy a németiség 1880 óta abszolút számban is következetesen és egyre nagyobb arányban csökken, úgy, hogy akkori 122.155 főnyi népszámával szemben ma már csak 73.997-re rúg a németiség száma. Viszonylagos csökkenése mellett létszámában alig változik a tót elem, mely 20.000 főnyi tömegével népességünknek úgy látszik állandó idegen elemét fogja tenni, mely — sajnos — alacsony kulturális fokon áll. Aránylag nagy és abszolút számában sem jelentéktelen a többi kisebb nemzetiségek számbeli gyarapodása, u. m. az oláhoké, ruthéneké, horvátoké és

<sup>1)</sup> Az 1880—1900. évekről a polgári rendes népesség van kimutatva, 1906-ról a tényleges össznépség.

szerbeké, akiknek ez a számbeli gyarapodása jórészen bizonyára a nagyobbmévben Budapest felé irányuló bevándorlás eredményéül tekinthető. Az idegen nemzetiségek közül az olaszok, bosnyákok, bolgárok, franciák, angolok és oroszok találhatók legnagyobb számmal. Népszámlálásunk végig részletezi az összes előforduló idegen nemzetiségeket, amelyek a következő számokkal szerepelnek:

Vend . . . . .	63	Portugál . . . . .	2	Svéd . . . . .	12
Örmény . . . . .	21	Angol . . . . .	441	Norvég . . . . .	5
Cigány . . . . .	5	Skót . . . . .	2	Finn . . . . .	5
Bosnyák . . . . .	939	Ir . . . . .	2	Görög . . . . .	64
Szlovén . . . . .	152	Orosz . . . . .	439	Illyr . . . . .	34
Dalmát . . . . .	38	Török . . . . .	38	Arab . . . . .	10
Olasz . . . . .	1.161	Bolgár . . . . .	820	Japán . . . . .	3
Francia . . . . .	768	Hollandi . . . . .	28	Persa . . . . .	1
Spanyol . . . . .	64	Dán . . . . .	19	Khinai . . . . .	1

A nemzetiségeknek kerületek, nem és korszerinti eloszlását rövid vonásokban a következőkben jellemezhetjük:

*Kerületek szerint* a balparti városrészek közt alig van lényeges különbség. A magyarság legnagyobb arányszámát (88·4<sup>0</sup>/<sub>0</sub>) a VII. kerületben találjuk, melyhez közvetlenül IV. kerület csatlakozik (88·2<sup>0</sup>/<sub>0</sub>); a többi balparti kerület magyarsága 86 és 87<sup>0</sup>/<sub>0</sub> közt ingadozik, csak a X. kerületben, ahol idegen elemek szerepelnek nagyobb hányaddal, száll le 83·1<sup>0</sup>/<sub>0</sub>-ra; ennél még alacsonyabb a Lipótvárosban (82·8<sup>0</sup>/<sub>0</sub>), melynek külső részeiben a tótság van erősen tömörülve. A német elem a balparti kerületekben csekély aránnyal meglehetősen egyenletesen oszlik meg, annál gyakoribb a jobbparti kerületekben, ahol mint pl. a III. kerületben a népesség teljes 25<sup>0</sup>/<sub>0</sub>-át teszi, lenyomva ezzel a magyarság arányát 67·5<sup>0</sup>/<sub>0</sub>-ra, míg az I. és II. kerületben 79—80<sup>0</sup>/<sub>0</sub> magyar mellett a német elem 14 és 16<sup>0</sup>/<sub>0</sub>-al szintén számot tesz. A tót elem az V. kerületben legerősebb (5·2<sup>0</sup>/<sub>0</sub>), a többi kerületekben 1—3<sup>0</sup>/<sub>0</sub>-al szerepel. Az egyéb nemzetiségek a X. kerületben vannak legerősebben képviselve (összesen 6·5<sup>0</sup>/<sub>0</sub>), ahol különösen a lengyelek száma jelentékeny

A fő nemzetiségeknek kerületenkénti eloszlását összehasonlítva az előző népszámlálások eredményével, a következő összeállítás tünteti fel:

Kerület	Magyar	Német	Tót	Oláh	Ruthén	Horvát	Szerb	Cseh	Morva	Lengyel	Egyéb	Ismeretl.	Összesen
a) Abszolút számokban:													
I. . . . .	43.659	7.598	831	128	5	221	340	279	25	95	815	16	54.012
II. . . . .	30.823	6.190	491	82	4	180	150	234	24	58	504	29	38.769
III. . . . .	28.425	10.503	1.462	35	—	145	89	292	112	600	327	99	42.089
Jobbpart	102.907	24.291	2.784	245	9	546	579	805	161	753	1.646	144	134.870
IV. . . . .	23.734	1.821	322	87	1	60	255	76	25	74	249	180	26.884
V. . . . .	47.854	5.147	2.986	100	2	152	357	331	56	417	268	69	57.739
VI. . . . .	125.417	12.037	3.639	244	2	280	295	802	174	700	926	167	144.683
VII. . . . .	150.107	12.639	3.068	353	7	314	423	608	156	772	833	541	169.821
VIII. . . . .	124.534	9.447	4.595	328	4	240	452	575	304	901	515	18	141.913
IX. . . . .	65.551	5.623	1.874	166	28	222	646	504	125	655	368	59	75.821
X. . . . .	33.233	2.992	1.219	223	66	142	182	302	64	1.212	332	50	40.017
Balpart	570.430	49.706	17.703	1.501	110	1.410	2.610	3.198	904	4.731	3.491	1.084	656.878
Budapest	673.337	73.997	20.487	1.746	119	1.956	3.189	4.003	1.065	5.484	5.137	1.228	791.748

Kerület	Magyar	Német	Tót	Oláh	Ruthén	Horvát	Szerb	Cseh	Morva	Lengyel	Egyéb	Ismeretl.	Összesen
	b) Százalékokban:												
I. . .	80·8	14·1	1·5	0·2	0·0	0·4	0·7	0·5	0·1	0·2	1·5	0·0	100·0
II. . .	79·5	16·0	1·3	0·2	0·0	0·4	0·4	0·6	0·1	0·1	1·3	0·1	100·0
III. . .	67·5	25·0	3·5	0·1	—	0·3	0·2	0·7	0·3	1·4	0·8	0·2	100·0
Jobbpart	76·4	18·0	2·1	0·2	0·0	0·4	0·4	0·6	0·1	0·5	1·2	0·1	100·0
IV. . .	88·2	6·8	1·2	0·3	0·0	0·2	1·0	0·3	0·1	0·3	0·9	0·7	100·0
V. . .	82·8	8·9	5·2	0·2	0·0	0·3	0·6	0·6	0·1	0·7	0·5	0·1	100·0
VI. . .	86·7	8·3	2·5	0·2	0·0	0·2	0·2	0·6	0·1	0·5	0·6	0·1	100·0
VII. . .	88·4	7·4	1·8	0·2	0·0	0·2	0·2	0·4	0·1	0·5	0·5	0·3	100·0
VIII. . .	87·7	6·7	3·3	0·2	0·0	0·2	0·3	0·4	0·2	0·6	0·4	0·0	100·0
IX. . .	86·4	7·4	2·5	0·2	0·0	0·3	0·8	0·7	0·2	0·9	0·5	0·1	100·0
X. . .	83·1	7·5	2·9	0·6	0·2	0·4	0·5	0·7	0·2	3·0	0·8	0·1	100·0
Balpart	86·9	7·6	2·7	0·2	0·0	0·2	0·4	0·5	0·1	0·7	0·5	0·2	100·0
Budapest	85·1	9·4	2·6	0·2	0·0	0·2	0·4	0·5	0·1	0·7	0·6	0·2	100·0

Ami a nemzetiségeknek *nembeli eloszlását* illeti, szembevetendő a nőknek túlsúlya a német és tót lakosságban, szemben a kisebb nemzetiségek jelentékeny férfítöbbséggel. Míg a magyarságban a nemek eloszlása körülbelül ugyanaz mint az össznépességben, amennyiben ugyanis 335.117 férfi mellett 338.220 nőt találunk, addig jó 5000-el több német nő (39.816) van a lakosságban mint férfi (34.181). A tótok közt is aránylag több a nő mint a magyaroknál. 9681 férfival szemben ugyanis 10.806 nőt találunk. A kisebb nemzetiségeknél — mint említettük — ez az arány fordítva áll; találtatott ugyanis:

	Férfi	Nő
Oláh . . . . .	1.166	580
Ruthén . . . . .	97	22
Horvát . . . . .	1.234	722
Szerb . . . . .	2.461	728
Cseh . . . . .	2.478	1.525
Morva . . . . .	614	451
Lengyel . . . . .	3.555	1.929
Egyéb . . . . .	3.342	1.795

Még jelentékenyebb a férfiak túlsúlya a többi, illetve külföldi nemzetiségnél; összeíratott ugyanis:

	Férfi	Nő
Bosnyák-Hercegovinai . . . . .	937	2
Bolgár . . . . .	795	25
Olasz . . . . .	724	437
Orosz . . . . .	253	186

Az itt szembevetendő különbségeket kétségkívül azon foglalkozási ágak idézik elő, amelyek nagyobb számmal terelik Budapestre az idegen férfiakat mint a nőket. Csak két idegen nemzetiség van, amelyben a nőnem jelentékenyen nagyobb számmal van képviselve, mint a férfi, úgymint a francia és az angol. 147 francia férfival szemben 621 nő és 175 angol férfival szemben 266 nő van Budapesten. Tudva van, hogy a francia és angol nőknek ezen többlete a Budapesten letelepülő idegen nyelvű tanítónők, bonneok, társalgónők és hasonló foglalkozásuk köréből ered.

A nemzetiségeknek *koreloszlása* rendkívül érdekes, azonban a népszámlálás által nyújtott adatok tárgyalásánál nem szabad arról megfeledkeznünk, hogy a nemzetiség — amennyiben nálunk az anyanyelv alapján állapítatik meg, — nem demográfiai tényező, melynek mint a kornak, vagy a felekezetnek bizonyos állandósága van, hanem a társadalmi fejlődéstől függő és így lényeges változásnak alávetett kulturális tényező. Népszámlálási munkáinkban ismételtén utaltunk arra, hogy a nyelvi áthasonulás lényeges

változásokat idézhet elő anélkül, hogy abból az egyes nemzetiségek, illetve fajok gyarapodására következtetést vonhatnánk. Ha például a nem magyar eredetű hazafias ifjúság magyar anyanyelvűnek vallja magát, a többi nemzetiségek gyermekeinek létszámából nagy tömegek fognak hiányozni, anélkül azonban, hogy ebből demográfiai jelenségre pl. a nem magyar nemzetiségű családok kisebb gyermekbőségére volna szabad következtetnünk. A nemzetiségeknek korszerinti megoszlásából tehát csak a nemzetiségi, helyesebben mondva nyelvi átalakulásokra szabad következtetnünk, vagyis az egyes nemzetiségek nagyobb asszimiláló vagy ellenálló képességére. Ebből a szempontból tekintve az 1906. évi adatokat, megállapíthatjuk, hogy az idegenajkú népesség elmagyarosodása ismét nagy lépéssel haladt elő. A magyarság minden korcsoportban nagyobb arányban van képviselve, mint 1900-ban és a németek és tótok mindinkább háttérbe szorulnak. A legfiatalabb korú, tehát iskolaköteles korban álló gyermekek közt ma már 92% a magyar, míg hat évvel ezelőtt csak 88—89%. Amidőn azonban világosan kiderül, hogy az iskola megmagyarosító hatása mily jelentékeny, egyúttal az is bebizonyosodik, hogy az iskolakoron már rég túllevők, tehát az idősebbek is mily nagy mértékben magyarosodnak meg, — az élet parancsoló szükségletei folytán. Mert ha feltennők, hogy az anyanyelv változatlan marad és így minden korcsoport annak a kornak nemzetiségi eloszlását tüntetné fel, melyben az illetők iskolai oktatásban részesültek, vagyis nemzeti érzületüket magukba szívták, akkor a nemzetiségi eloszlásnak minden korcsoporton belül nagyjából azonosnak kellene lenni az előző népszámlálások megfelelő korcsoportjaiban észlelhető nyelvi megoszlással. Azok, akik 1906-ban 40—45 évesek voltak, 1900-ban 35—40 évesek, 1890-ben 25—30 évesek és 1880-ban 15—20 évesek voltak, ezen itt megnevezett korcsoportok nemzetiségi megoszlásának tehát nagyjából azonosnak kellene lennie. De ez koránt sincs így, a magyarság arányszáma az újabb népszámlálások alkalmával *jóval magasabb*, jelétül annak, hogy a magyarosodás az iskolán kívül is nagy mértékben haladt elő. Szolgáljanak erre bizonyítékul a következő adatok:

Abban a generációban, mely 1880-ban 15—20 éves volt, a nemzetiségek megoszlása 1906-ig a következőképen alakult át:

	magyar	német	tót
1880-ban 15—20 évesek . . . . .	64.1	29.1	5.1
1890-ben 25—30 „ . . . . .	68.2	19.7	7.3
1900-ban 35—40 „ . . . . .	76.4	15.1	4.5
1906-ban 40—45 „ . . . . .	82.5	11.0	3.2

Hasonlót találunk bármely más generációban is, p. o. az 1880-ban 40—45 évesek nemzetiségi átalakulása a következő:

	magyar	német	tót
1880-ban 40—45 évesek . . . . .	48.5	39.0	8.5
1890-ben 50—55 „ . . . . .	54.1	33.4	6.6
1900-ban 60—65 „ . . . . .	60.7	31.4	4.0
1906-ban 65—70 „ . . . . .	68.3	25.2	3.0

Konstatálható tehát, hogy a magyarosodás minden korcsoportban, legyen az fiatalabb vagy idősebb, egyaránt terjed. Minthogy pedig azok, akik 1880-ban már a 40-ik életéven túl voltak, a múlt század közepe körül jártak az iskolába, tehát olyan időszakban, midőn az iskola semmiféle magyarosító hatást nem gyakorolt, bizonyos, hogy az iskola magyarosító hatásán kívül még más társadalmi vagy közéleti tényezők befolyása érvényesült. Adataink tehát lényegesen módosítják és illetve megerősítik 1900. évi népszámlálási munkánkban (II. kötet 74. lap) kifejezett azon nézetünket, hogy „a nemzetiség korviszonyai mintegy tükrül szolgálhatnak azon korszak magyarosító szellemének, melyben az illető korosztályok iskolába jártak“; mert immár bizonyossá vált, hogy az

iskola a magyarításnak csak egyik — de nem kizárólagos — tényezője. A nemzeti eszme térfoglalása és az idősebb népességnek — kereseti és társadalmi viszonyaiból eredő önkéntelen — megmagyarosodása a másik fontos tényező, melyhez harmadikul még az idősebb idegenajkú népesség kihaltával magyar ajkú elemek nagyobb arányú beköltözése járul. E három tényező együttvéve idézte elő népességünk erőteljes és gyors megmagyarosodását, mely a fiatalabb korosztályokban már a 90 százalékot haladja meg, de a legidősebb korúak közt is már a népesség nagyobbik felét gyűjtötte a magyarság táborába.

Nagyon érdekes különbségek vannak a nemzetiségi eloszlásnak korszerinti változásában a férfi és női népesség közt. Egészen a negyvenedik életévig csekély az eltérés a két nem közt, egyedül a 20—25 évesek közt van sokkal kevesebb magyar férfi, mint nő (87·51% nő mellett csak 81·26% férfi), ami a nagyrészt idegenajkú katonaságra vezethető vissza; a 40-ik életéven túl fellép a férfiak magyartöbblete, mely azután rohamosan nő a magasabb korok felé. Míg a 40—45 évesek csoportjában 82·89% magyar férfi mellett még 82·11% nő volt, addig volt a magyarok arányszáma:

	a férfiak közt	a nők közt	férfitöbblet tehát
az 50—55 éves korban . . . . .	79·57	75·73	3·84
a 60—65 „ „ . . . . .	73·66	68·83	4·83
a 70—75 „ „ . . . . .	67·98	63·14	4·84
a 80—85 „ „ . . . . .	64·85	56·24	8·61
a 95—100 „ „ . . . . .	66·67	55·17	11·50

miből tehát világosan kiderül, hogy a magyarosodás a nők körében az alkotmány visszaállításáig jóval lassabban haladt, mint a férfiaké, azóta azonban e téren a két nem tekintetében lényegesebb különbség alig van. Ugyanez, de még fokozottabb mértékben tapasztalható, ha külön vesszük szemügyre a német és a tótajkú lakosságot, mely a magasabb korokban nagy nőttöbbletet mutat fel.

Az alábbiakban közöljük a három fő nemzetiségnek korszerinti eloszlását az utolsó három népszámlálás idejéből, másrészt (külön tartva a férfi- és a női népességet) azoknak százalékos eloszlását 1906-ból.

*A magyarok, németek és tótok száma és százalékos eloszlása korcsoportonként  
1890., 1900. és 1906. években.*

Korcsoport	Magyar			Német			Tót			Az egyes korcsoportokon belül volt %															
										magyar			német			tót									
	1890	1900	1906	1890	1900	1906	1890	1900	1906	1890	1900	1906	1890	1900	1906	1890	1900	1906							
0—5	36.270	64.939	67.114	10.128	5.688	3.979	2.003	1.700	1.302	730	883	912	220	7	7	5	4	1	2	3	1	8			
5—10	29.141	52.043	59.649	7.818	4.567	3.175	1.159	1.032	927	756	893	924	20	3	7	8	9	3	0	1	8	1	4		
10—15	31.179	49.498	59.538	7.540	4.882	3.435	1.080	951	1.113	772	888	917	18	7	8	7	5	3	2	7	1	7	1		
15—20	39.454	64.522	76.471	10.266	7.905	5.766	2.395	2.034	2.355	740	848	880	19	3	10	6	6	4	5	2	7	2	7		
20—25	38.654	66.533	87.737	10.119	9.112	8.597	3.536	3.011	2.686	712	817	842	18	7	11	2	8	2	6	5	3	7	2		
25—30	35.665	63.026	73.445	10.309	9.378	6.903	3.817	3.464	2.385	682	798	856	19	7	11	9	8	0	7	3	4	4	2		
30—35	31.548	51.519	60.128	10.766	8.129	6.042	3.644	3.015	2.283	655	787	848	22	3	12	4	8	5	7	6	4	6	3		
35—40	24.324	39.328	50.707	9.886	7.774	5.656	2.398	2.308	2.042	634	764	837	25	8	15	1	9	3	6	2	4	5	3		
40—45	18.037	33.289	38.129	8.751	8.104	5.080	2.034	2.012	1.461	594	741	825	28	8	18	0	11	0	6	7	4	5	3		
45—50	13.404	24.407	32.736	7.486	7.574	5.550	1.543	1.300	1.299	564	710	801	31	5	22	0	13	6	5	3	8	3	2		
50—55	10.581	17.955	23.581	6.540	6.996	5.045	1.291	1.051	859	541	664	776	33	4	25	9	16	6	6	3	9	2	8		
55—60	6.314	12.511	17.092	4.625	5.697	4.588	799	811	690	506	633	737	37	1	28	8	19	8	6	4	1	3	0		
60—65		9.145	11.237		4.738	3.607		601	437		60	171	1		31	4	22	8			4	0	2	8	
65—70		5.173	7.859		3.061	2.906		347	346		57	96	3		34	3	25	2			3	9	3	0	
70—75		3.118	3.834		2.436	1.699		246	154		52	265	1		39	9	28	9			4	0	2	6	
75—80	11830	1.670	2.255	11292	1.446	1.178	1414	121	83	45	6	49	7	6	43	5	43	1	32	2	5	5	3	6	2
80—85		774	862		715	510		55	36		48	5	59	7	44	8	35	3			3	5	2	5	
85—90		241	333		233	177		18	14		48	0	61	1	44	4	32	5			3	6	2	6	
90—		86	132		68	70		8	10		51	2	59	4	40	5	31	5			4	8	4	5	
Ismeretl.	132	118	498	47	24	34	13	6	6	5	3	45	4	84	4	23	3	9	2	5	8	6	4	2	3
Összesen	326533	559965	673337	215573	98515	73997	4271	24091	20487	671	179	685	123	7	14	0	9	0	5	6	3	4	2	6	

*A magyarok, németek és tótok százalékos eloszlása korcsoportok szerint 1906-ban, a két nem külön tartásával.*

Korcsoportok	Össznépesség			Férfinépesség			Női népesség		
	magyar	német	tót	magyar	német	tót	magyar	német	tót
0— 5 . . . . .	91·29	5·41	1·77	91·37	5·32	1·72	91·21	5·51	1·82
5— 10 . . . . .	92·43	4·91	1·43	92·76	4·69	1·35	92·09	5·15	1·52
10— 15 . . . . .	91·64	5·28	1·71	91·75	4·96	1·61	91·55	5·60	1·81
15— 20 . . . . .	87·96	6·63	2·71	87·44	6·40	2·36	88·43	6·83	3·02
20— 25 . . . . .	84·15	8·24	2·57	81·26	8·63	2·61	87·51	7·79	2·54
25— 30 . . . . .	85·61	8·04	2·78	85·14	7·49	2·84	86·06	8·57	2·72
30— 35 . . . . .	84·84	8·52	3·22	84·31	8·21	3·21	85·42	8·86	3·23
35— 40 . . . . .	83·69	9·33	3·37	83·66	8·63	3·34	83·72	10·07	3·40
40— 45 . . . . .	82·51	10·99	3·16	82·89	10·04	2·92	82·11	12·00	3·41
45— 50 . . . . .	80·11	13·58	3·17	80·99	11·95	3·05	79·27	15·14	3·35
50— 55 . . . . .	77·61	16·60	2·82	79·57	14·44	2·52	75·73	18·70	3·12
55— 60 . . . . .	73·68	19·78	2·97	74·91	18·52	2·36	72·65	20·85	3·50
60— 65 . . . . .	71·08	22·81	2·76	73·66	20·40	2·04	68·83	24·93	3·39
65— 70 . . . . .	68·26	25·24	3·00	71·42	22·36	2·22	65·99	27·32	3·57
70— 75 . . . . .	65·14	28·87	2·61	67·98	26·37	1·43	63·14	30·64	3·45
75— 80 . . . . .	61·61	32·18	2·26	66·05	28·23	0·98	58·44	35·00	3·18
80— 85 . . . . .	59·73	35·34	2·49	64·85	30·72	1·87	56·24	38·51	2·92
85— 90 . . . . .	61·10	32·47	2·56	66·00	30·50	1·50	58·26	33·62	3·19
90— 95 . . . . .	52·84	39·83	1·62	57·78	33·33	2·22	50·00	43·59	1·28
95—100 . . . . .	59·09	34·09	4·54	66·67	26·67	6·67	55·17	57·93	3·45
100— . . . . .	74·54	10·90	10·90	75·86	3·45	13·79	73·08	19·23	7·69
Ismeretlen . . . . .	84·40	5·76	0·85	90·57	3·45	0·92	67·10	12·26	0·64
Összesen . . . . .	85·04	9·34	2·58	84·95	8·66	2·45	85·14	10·02	2·72

Ezek után összevetjük a *nemzetiséget a hitfelekezettel*. A kép, melyet ezen összevetésből nyerünk, lényegben egyezik azzal, amit 1900. évi népszámlálási munkánkban (II. kötet 62—65. l.) vázoltunk. Az egyes felekezetek közül a reformátusok a legmagyarabbak, utánuk az izraeliták, róm. katolikusok és ág. evangélikusok következnek. Ez a sorrend állandó 1880 óta, nagy változás állott be azonban a magyarság százalékos aránya tekintetében. Állandó jellegűnek nevezhetjük a reformátusokat, kik már negyedszázaddal ezelőtt majdnem  $\frac{9}{10}$  részig magyarok voltak s ma (97·73<sup>0</sup>/<sub>0</sub>-al) szintiszta magyar elemet alkotnak. Az evangélikusoknak és római katolikusoknak csak fele volt magyar 1880-ban, most 78·69 és 82·63<sup>0</sup>/<sub>0</sub>-ra rúg náluk a magyar elem; hasonló fokú a magyarosodás az izraeliták közt, kiknél a magyar elem 59·12<sup>0</sup>/<sub>0</sub>-ról 90·29-re emelkedett. A német elem az egész vonalon csökkenőben van; ez a csökkenés a legerősebb az izraelitáknál, kiknek még több mint harmadrésze volt német negyedszázaddal ezelőtt, míg ma csak tizenkettő részük vallja magát németnek, de igen erős a németiség apadása a római katolikusok és evangélikusok körében is, míg a reformátusok közt élő csekély németiség ma még minimálisabb, mint volt 1880-ban. Csekélyebb a tót elem magyarosodása; ez a főfelekezeteknél mintegy felére apadt le, de elmagyarosodása sokkal lassabban halad mint a németeké; ugyanez áll az egyéb nemzetiségekről is. A kisebb felekezetek nyelvi átalakulása is igen érdekes; a német elem ezeknek körében is igen erősen megapadt (17·44<sup>0</sup>/<sub>0</sub>-ról 2·40<sup>0</sup>/<sub>0</sub>-ra), hasonlóképen a tót elem is (10·21<sup>0</sup>/<sub>0</sub>-ról 2·33-ra), de a magyarság nyeresége (46·44<sup>0</sup>/<sub>0</sub>-ról 52·68-ra) csak igen mérsékelt s a német és tót elem 22·92<sup>0</sup>/<sub>0</sub>-nyi vesztesége jó kétharmadrészben az egyéb kis nyelvek javára esik, s alig egyharmadrészben (6·24<sup>0</sup>/<sub>0</sub>) a magyarság javára. E tekintetben ellen-

tétben állanak a nagy felekezetekkel, mert az evangélikusok, reformátusok és izraeliták nyelvi áthasonulása kizárólag a magyarságot erősíti s mivel ezek mellett az apróbb hitfelekezetek nagy kisebbségben vannak, a nagy felekezetek asszimilációja dönti el a főváros népességének nyelvi átalakulását.

Az egyes felekezetek nyelv szerinti átalakulásának részletei az utolsó negyedszázadban az alábbi összeállításból ítélhetők meg:

		1880	1890	1900	1906
		százalékokban			
A róm. katolikusok közt volt	magyar . . . . .	51·11	62·19	75·61	82·63
	német . . . . .	36·96	26·65	16·32	11·00
	tót . . . . .	6·93	6·76	4·51	3·41
	egyéb . . . . .	6·00	4·40	3·56	2·96
Az ág. evangélikusok közt volt	magyar . . . . .	50·92	58·58	73·52	78·69
	német . . . . .	30·88	25·70	16·34	12·37
	tót . . . . .	15·34	14·55	9·34	7·89
	egyéb . . . . .	2·86	1·17	0·80	1·05
A reformátusok közt volt	magyar . . . . .	92·46	96·45	96·67	97·73
	német . . . . .	4·32	2·33	2·18	1·37
	tót . . . . .	0·88	0·48	0·66	0·42
	egyéb . . . . .	2·34	0·74	0·49	0·88
Az izraeliták közt volt	magyar . . . . .	59·12	75·02	85·95	90·29
	német . . . . .	35·38	22·86	12·66	8·20
	tót . . . . .	1·46	1·29	0·30	0·22
	egyéb . . . . .	4·04	0·83	1·09	1·29
Az egyéb felekezetek közt volt	magyar . . . . .	46·44	49·83	60·06	52·68
	német . . . . .	17·44	5·13	3·41	2·40
	tót . . . . .	10·21	6·27	4·43	2·33
	egyéb . . . . .	25·91	38·77	32·10	42·59

Az egyéb felekezetekről az 1906. évi népszámlálás alapján a következő anyanyelvi megoszlást közölhetjük (százalékokban):

	magyar	német	tót	egyéb
gör. katolikus . . . . .	61·54	1·04	4·64	32·78
görög keleti . . . . .	29·38	1·43	0·53	68·66
unitárius . . . . .	98·19	0·73	—	1·08
anglikán és skót református . . . . .	5·50	1·83	—	92·67
baptista és nazarénus . . . . .	70·39	24·43	1·86	3·32
egyéb keresztyén felekezet . . . . .	80·00	20·00	—	—
nem keresztyén . . . . .	—	—	—	100·00
felekezet nélküli . . . . .	83·79	11·97	1·25	2·99

Itt meg kell jegyeznünk, hogy az „egyéb“ anyanyelvű görög katolikusok túlnyomó részben oláhok, bolgárok, szerbek, lengyelek és ruthének; a görög keletiek leginkább szerbek, oláhok, bosnyákok, bolgárok, oroszok és horvátok; az anglikánok és skótok mind angol nyelvűek, a nem keresztyének (kevés szerb és török kivétellel) bosnyákok és hercegovinaiak; a többiek csak egyes esetekkel szerepelnek s azért felsorolásuktól eltekintünk. A részletes adatokat az 51. sz. tábla közli.

Végül közöljük az összes nemzetiségeknek hitfelekezetek szerinti megoszlását az 1906. évi népszámlálás eredményei szerint:

Nemzetiség	Róm. kath.	Gör. kath.	Örm. kath.	Gör. keleti	Ág. evang.	Református	Unitárius	Izraelita	Anglikán	Skót ref.	Baptista	Nazarénus	Methodista	Mohammedánok	Buddhista	Felekezet nélküli	Ismeretlen	Összesen
Magyar . . . . .	393.189	4.197	8	1.566	31.728	72.169	1.356	167.981	4	2	304	36	—	—	336	461	673.337	
Német . . . . .	52.328	71	—	76	4.988	1.041	10	15.263	2	—	112	6	2	—	48	50	73.997	
Tót . . . . .	16.223	316	—	28	3.182	309	—	409	—	—	7	2	—	—	5	6	20.487	
Oláh . . . . .	134	712	—	765	9	8	—	111	—	—	3	1	—	—	—	3	1.746	
Ruthén . . . . .	4	110	—	3	—	—	—	1	—	—	—	—	—	—	1	—	119	
Horvát . . . . .	1.671	26	—	65	8	7	1	176	—	—	—	—	—	—	—	2	1.956	
Szerb . . . . .	508	435	—	2.138	19	15	—	43	—	—	1	4	—	16	2	8	3.189	
Vend . . . . .	42	—	—	—	16	2	—	—	—	—	—	—	—	—	—	3	63	
Cseh . . . . .	3.776	2	—	2	56	22	—	138	—	—	4	—	—	—	3	—	4.003	
Morva . . . . .	1.017	—	—	—	9	3	—	36	—	—	—	—	—	—	—	—	1.065	
Lengyel . . . . .	4.255	113	—	11	30	13	—	1.060	—	—	—	—	—	—	—	2	5.484	
Szlovén . . . . .	113	2	—	19	17	—	—	—	—	—	—	—	—	—	1	—	152	
Olasz . . . . .	1.030	4	—	4	10	12	—	98	1	—	—	—	—	—	2	—	1.161	
Francia . . . . .	569	2	—	1	63	98	—	31	1	—	—	—	—	—	3	—	768	
Spanyol . . . . .	13	—	—	—	—	1	—	50	—	—	—	—	—	—	—	—	64	
Angol . . . . .	124	2	—	2	93	66	—	55	97	—	—	—	—	1	—	1	441	
Orosz . . . . .	24	73	—	47	4	10	1	280	—	—	—	—	—	—	—	—	439	
Bolgár . . . . .	9	694	—	100	1	—	3	11	—	—	2	—	—	—	—	—	820	
Görög . . . . .	2	29	—	31	—	—	—	2	—	—	—	—	—	—	—	—	64	
Egyéb . . . . .	308	17	—	466	46	10	9	30	1	—	—	—	276	1	—	1	1.165	
Ismeretlen . . . . .	497	16	—	4	40	61	1	272	1	—	1	—	—	—	—	335	1.228	
Összesen . . . . .	475.836	6.821	8	5.328	40.319	73.847	1.381	186.047	107	2	434	49	2	293	1	401	872	791.748

**Testi és szellemi fogyatkozások.** Az 1906. évi népszámlálás a testi és szellemi fogyatkozásokban szenvedőket is megállapította, kiterjeszkedvén a vakokra, siketnémákra, elmebetegekre és hülyékre. Az összeírás szerint találtatott 521 vak, 477 siketnéma, 2104 elmebeteg és 456 hülye, összesen 3.558, köztük 1.904 férfi és 1.654 nő. Az elmebetegektől eltekintve, melyek közt egyenlő számmal vannak férfiak és nők, minden fogyatkozásban jóval több a férfi, mint a nő s ez a tény egyezik az előző népszámlálások alatt nyert tapasztalatokkal. Az előző évi eredményekkel összehasonlítva, a testi és szellemi fogyatkozásokban szenvedőkről a következő összeállítást közölhetjük:

	vak	siketnéma	elmebeteg	hülye	összesen
1880 . . . . .	489	312	1.157	222	2 180
1890 . . . . .	459	440	1.609	239	2.747
1900 . . . . .	568	612	2.131	548	3.859
1906 . . . . .	521	477	2.104	456	3.558

Nem szerint:

1900. férfi . . . . .	328	351	1.124	320	2.123
nő . . . . .	240	261	1.007	228	1.736
1906. férfi . . . . .	296	288	1.051	269	1.904
nő . . . . .	225	189	1.053	187	1.654

A fogyatkozásokban szenvedőknek legnagyobb része (3.558 közül 2.602) intézetekben van elhelyezve; különösen az elmebetegek vannak túlnyomó részben intézetekben elhelyezve, úgy, hogy magánlakásokon most már csak 87 elmebeteget ápolnak (1900-ben még 381-et); a többi fogyatkozásnál ez az arány kedvezőtlenebb: a vakoknak és hülyéknek fele még otthon ápoltatott, a siketnémáknak több mint  $\frac{3}{4}$  része. De az intézeti elhelyezés aránya mindenütt javul s sokkal kedvezőbb, mint volt régebbi időben.

Az 55. sz. táblában a fogyatkozásokban szenvedőket kerületi eloszlás, hitfelekezet, nemzetiség és kor szerint mutatjuk ki. Minthogy az intézetekben elhelyezettek közt sok idegen van, ki szorosán véve nem számítható a főváros népességéhez s így az összeírás eredményei tulajdonképen nem Budapest lakosságának fogyatkozásban szenvedő tagjait tüntetik fel, ezen adatok részletezésétől — melyek sok tekintetben érdekesek — ezúttal eltekintünk. Csak annyit tartunk szükségesnek megemlíteni, hogy mivel a vakság és az elmebajok oly fogyatkozások, melyek — az előbbi nagyrészt, az utóbbi kizárólag — megszerezetnek, számuk az emelkedő korral nő; ezzel szemben a siketnémaság és hülyeség többnyire veleszületett betegségek, melyeknek gyakorisága az egyes korosztályokban nincsen feltűnőbb változásoknak alávetve. A fogyatkozásokban szenvedő gyermekek erősebb létszáma az itt fennálló intézetektől ered, melyekbe az iskolaköteles korban levő gyermekeket idegen helyről is küldik.

Kerület	Hitfelekezet	Nemzetiség	Kor
I. kerület	...	...	...
II. kerület	...	...	...
III. kerület	...	...	...
IV. kerület	...	...	...
V. kerület	...	...	...
VI. kerület	...	...	...
VII. kerület	...	...	...
VIII. kerület	...	...	...
IX. kerület	...	...	...
X. kerület	...	...	...
XI. kerület	...	...	...
XII. kerület	...	...	...
XIII. kerület	...	...	...
XIV. kerület	...	...	...
XV. kerület	...	...	...
XVI. kerület	...	...	...
XVII. kerület	...	...	...
XVIII. kerület	...	...	...
XIX. kerület	...	...	...
XX. kerület	...	...	...
XXI. kerület	...	...	...
XXII. kerület	...	...	...
XXIII. kerület	...	...	...
XXIV. kerület	...	...	...
XXV. kerület	...	...	...
XXVI. kerület	...	...	...
XXVII. kerület	...	...	...
XXVIII. kerület	...	...	...
XXIX. kerület	...	...	...
XXX. kerület	...	...	...

...

Kerület	Hitfelekezet	Nemzetiség	Kor
I. kerület	...	...	...
II. kerület	...	...	...
III. kerület	...	...	...
IV. kerület	...	...	...
V. kerület	...	...	...
VI. kerület	...	...	...
VII. kerület	...	...	...
VIII. kerület	...	...	...
IX. kerület	...	...	...
X. kerület	...	...	...
XI. kerület	...	...	...
XII. kerület	...	...	...
XIII. kerület	...	...	...
XIV. kerület	...	...	...
XV. kerület	...	...	...
XVI. kerület	...	...	...
XVII. kerület	...	...	...
XVIII. kerület	...	...	...
XIX. kerület	...	...	...
XX. kerület	...	...	...
XXI. kerület	...	...	...
XXII. kerület	...	...	...
XXIII. kerület	...	...	...
XXIV. kerület	...	...	...
XXV. kerület	...	...	...
XXVI. kerület	...	...	...
XXVII. kerület	...	...	...
XXVIII. kerület	...	...	...
XXIX. kerület	...	...	...
XXX. kerület	...	...	...

...

## Az 1906. évi népszámlálás szervezete és keresztülvitele.

A *népszámlálás előkészítése és keresztülvitele*. A székesfővárosi statisztikai hivatalnak fennállása óta az 1906. évi népszámlálás az ötödik volt, mely végrehajtatott és az első, mely a régi gyakorlattól eltérőleg nem az évtized végén, hanem annak közepén rendeltetett el. A nagy évtizedes népszámlálások közé eső kisebb népösszeírások korábban is rendezettek már, így 1875. december 31-én, 1886. július 1-én és 1896. november 15-én;<sup>1)</sup> ezek közül azonban a két első pusztán csak a lélekszám megállapítására szorított — minden egyéb szempont mellőzésével — és az 1896. évi is a népszámon kívül csak az épületek számát, magasságát és lakottságát, az épületeknek jellegük szerinti megoszlását és a népességnek ezekben való megoszlását, végül az utcák népszámát és házainak számát állapította meg, ellenben demografiai adatokra egyáltalában nem terjeszkedett ki. Ezen *népösszeírásokkal* szemben az 1906. évi felvétel valóságos *népszámlálás*, helyesebben *népleírás* volt, mely a nagy népszámlálások mintájára szerveztetett és hajtatott végre. Minthogy az 1906. év közepén az óvó- és tanköteles gyermekeket, valamint a siketnémákat is össze kellett írni, a statisztikai hivatal ezen részleges összeírásoknak az ötévi népösszeírásokkal való egybekapcsolását ajánlotta, ami egyrészt jelentékeny munka- és költségmegtakarítással járt, másrészt biztosabb eredményekkel is kecsegtetett, mint a részleges összeírások. A főváros Tanácsa 152.005/905—VII. sz. a. határozatával egész terjedelmében jóváhagyta előterjesztésünket és a népszámlálás költségeire az 1906. évi költségvetésbe 35.000 korona vétetett fel.

A kisebb keretnél fogva, melyet a költségek alacsony volta előírt, az 1906. évi népszámlálás nem nyugodhatott egyéni számlálólapokon, hanem alapegységét a *lakás*-képezte, mely a lakásra vonatkozó általános adatokon kívül a lakók felsorolását is magában foglalta a szükséges egyéni adatokkal. Ennek folytán a kerek 850.000-re becsülh. számlálólap és 200.000 lakásboríték helyett csak 200.000 lakás-ív képezte a számlálás alapját, melyhez még a szokásos házigyűjtő-ívek járultak; a népszámlálás tehát csak két felvételi mintával dolgozott. Az a körülmény, hogy a lakás és a népesség adatai egy közös mintán (lakás-íven) foglaltattak, a kétféle anyag gazdag és értékes kombinációját tette lehetővé és ezzel új szempontokat vitt be népszámlálási munkálatainkba.

A népszámlálás szervezeteéről szóló általános javaslatát a statisztikai hivatal 1906. január 18-án terjesztette a Tanács elé; ezen javaslat szerint a népszámlálás időpontjául május 12-ike, illetve a 11. és 12-ike közti éjszaka volna kitűzendő, olyformán, hogy a felvételi minták a megelőző 2—3 nap alatt kihordatnának, május 12. és 13-ika engedtetnének a közönségnek a minták kitöltésére, 14-én pedig kezdetét venné az anyag vissza-

<sup>1)</sup> Ezen összeírások eredményei közzétettek: az 1876. évi a Havi Füzetek 34. számában (1876. március), az 1886. évi Közleményeink XXI. számában, az 1896. évi Közleményeink XXVII. számában.

gyűjtése, mely 19-én fejeztetnék be. Az anyag revizlójára 10—12 nap számított. A felvétel alapjául szolgálna a mérnöki hivatal által készített házjegyzék és térképek, melyeknek elkészítésére a Tanács 15.223/1906—VII. sz. határozattal 3200 K maximális összeget engedélyezett (tényleg csak 2734·10 K-ba került ezek elkészítése). A város belső része mintegy 106 számláló járásra osztatnék, melyekben 1—1 számláló biztos eszközölné a felvételt; a külterületeket az erdő- és mezőrendőri személyzet írná össze. Számlálóbiztosokul városi tisztviselők volnának kijelölendők, kiket a polgármester 12 napra egyéb hivatalos teendőik alól felmentene; a biztosok egy-egy lakásív után 3—4, egy-egy házgyűjtőív után 3, 6 vagy 10 fillért kapnának. Minden kerületben egy-egy népszámlálási kerületi iroda működne, mely a beérkezett anyag revízióját végezné. A központi iroda működése csak az anyag feldolgozására szorítkoznék.

A Fővárosi Tanács január 25-én kelt 15.223/VII. határozatával egész terjedelmében hozzájárult a tervezethez s a bemutatott költségvetést is elfogadta. Intézkedett a katonaság, a hajónépeség, a menhelyek és tömeges éjjeli szállók, valamint az intézetek népességének összeírása iránt s a szükséges rendőri segédletet is biztosította; május 5-én kelt 90.248 eln. sz. a. a polgármester kinevezte a kerületi vezetőket, a revizorokat és a számlálóbiztosokat, kiket egyúttal egyéb hivatalos teendőik alól (a vezetőket május 9-től 24-ig, a revizorokat 15-től 24-ig, a számláló biztosokat 9-től 11-ig és 14-től 21-ig terjedő időtartamra) felmentett; a revízió terminusát utóbb helyenként május 28-ig kitolta. A számláló járáások beosztásának tervezetét a Tanács 90.143/VII. sz. a. jóváhagyta.

A népszámlálás előzetes eredményeit a hivatal vezetője június 2-án terjesztette a polgármester elé; a feldolgozás oly gyors menetben haladt, hogy a végleges demografiai eredmények már július 11-én voltak a polgármester elé terjeszthetők; a lakás- és épületstatistika feldolgozása kevéssel később fejeztetett be. Az óvó- és tankötelesek lapjainak másolása befejeztetett s az egész anyag július 19-én a tanácsi VII. ügyosztálynak átadatott. A kisebb kiírások (vakok, siketnémák stb.) befejezésével a feldolgozás nyomdatablái is hamarosan elkészültek, úgy, hogy a népszámlálás összes táblázatai még az 1906. év nyarán kinyomattak.

A népszámlálás tényleges költségei voltak — bele nem számítva a népszámlálási munka kinyomatásának költségeit —:

	K
Előkészítés . . . . .	3.231·16
Nyomtatványok . . . . .	7.143·76
Kerületi irodák . . . . .	5.731·44
Felvétel . . . . .	12.066·20
Feldolgozás . . . . .	15.510·99
Összesen . . . . .	<u>43.683·55</u>

Az alábbiakban közöljük a népszámlálás szervezetére és keresztülvitelére vonatkozó fontosabb okmányokat.

## 1.

## A Fővárosi Tanács határozata a népszámlálás tárgyában.

152.005  
1905. VII. szám.

Tárgy: A fővárosi statisztikai hivatal előterjesztése a tanköteleseknek és óvóköteleseknek az 1906. évi népösszeírással kapcsolatos fölvétele tárgyában.

## H.

A tanács a székesfőváros tanköteles és óvóköteles gyermekeinek a közigazgatási bizottság útján is már sürgetett összeírása tárgyában osztja és elfogadja a statisztikai hivatal ebbeli javaslatát, hogy

ez az összeírás célszerűségi, de gazdasági szempontból is a népszámlálások közötti időszak közepén tehát most legközelebb 1906. évben tervezett és szokásos kisebbszerű népösszeírás s illetőleg népszámlálás keretében fogatosíttassék.

Mint hogy ezek a munkálatok előreláthatólag mintegy 35.000 korona költséget okoznak, a tanács szükségesnek tartja, hogy ez az összeg az 1906. évi költségelőirányzatban biztosíttassék s azért fölhívja a pénzügyi és gazdasági ügyosztályt, hogy a most munkálatban levő 1906. évi költségelőirányzat tervezetbe az említett összeget vegye föl.

A fővárosi statisztikai hivatalt fölhívja a tanács, hogy a tanköteles és óvóköteles gyermekeknek 1906. év folyamán tartandó általános, kisebbszerű népszámlálás keretében való összeírására vonatkozólag részletes tervezetet készítsen s azt a hozzátartozó részletes költségvetés kíséretében tárgyalás végett mielőbb mutassa be.

Erről a tanács a közoktatási ügyosztályt, a pénzügyi és gazdasági ügyosztályt, a statisztikai hivatalt, dr. Kőrösi József urat, a fővárosi statisztikai hivatal igazgatóját és a számvevőséget határozatilag értesíti.

Kelt Budapesten, a székesfőváros tanácsának 1905. évi szeptember hó 28. napján tartott üléséből.

Halmos s. k.,  
polgármester.

## 2.

### A népszámlálás tervezete.

23  
1906. szám.

Budapest, 1906. január 18.

Tekintetes Tanács!

152.005/1905—VII. szám alatt méltóztatott a statisztikai hivatalnak az óvó- és tanköteles gyermekek összeírására vonatkozó tervezetét javaslatunknak megfelelőleg oly értelemben elfogadni, hogy ez az összeírás célszerűségi, de gazdasági szempontból is, a népszámlálások közötti időszak közepén tehát most legközelebb 1906. évben tervezett és szokásos kisebbszerű népösszeírás, illetőleg népszámlálás keretében fogatosíttassék, mely célra az 1906. évi költségvetésbe rendkívüli kiadások CXVI-ik tétele alatt 35.000 korona vétetett fel. Van szerencsénk ezen összeírás végrehajtására vonatkozólag részletes tervezetünket a hozzátartozó költségvetés kíséretében tisztelettel bemutatni, kérve annak elfogadását, hogy az összeírás előkészületeit mielőbb megindíthassuk.

#### I. Az összeírás szervezetéről általánosságban.

##### a) Az összeírás általános jellemzése.

A nagy népszámlálások közötti időszak közepén rendezett kisebbszerű népösszeírások, minők 1875. december 31-én, 1886. július 1-én, 1896. november 15-én fogatosíttattak, eddig tisztán csak az egyes házak népszámának megállapítására terjeszkedtek ki, ellenben a népességnek egyénenkénti, névszerinti összeírása nem céloztatott. Ezzel szemben a jelen esetben, amidőn mintegy 170.000 óvó- és tanköteles gyermek névszerinti összeírása kívántatik, a felvételnek a pusztá népszám megállapításán kívül a népesség egyéni leírására, illetőleg személyenként való számbavételére kell kiterjeszkednie. A most tervezett összeírás tehát lényegben a nagy népszámlálások elvére kell alapítanunk, amely szerint a fővárosnak minden egyes lakója egyénenként és bizonyos személyes viszonyok megállapításával irandó össze. Ez okból, valamint az összeírás fontosságának kitüntetése és keresztülvételének biztosítása céljából kívánatos és célszerű leendő ezen összeírást is *általános népszámlálás* neve alatt megindítani, amennyiben az eddigi tapasztalatok azt bizonyítják, hogy a főváros lakossága a népszámlálások jelentőségét mindig kellőleg felismerte és azok végrehajtása elé semmiféle akadályokat nem gördített. Az 1906. évi népszámlálás csakis annyiban különbözik a nagy népszámlálásoktól, hogy a felvétel a személyes viszonyoknak sokkal kisebb körére terjedhet csak ki, t. i. azokra a szempontokra, amelyeknek ismerete elsősorban az óvó- és tanköteles gyermekek szempontjából szükséges. Míg pl. az 1900. évi népszámlálás alkalmával minden egyénhez nem kevesebb mint 22 kérdés intéztetett, melyeknek száma azonban a sok alkérdés következtében kétszeresére emelkedett: addig a most kontemplált felvételi minta a népességre vonatkozólag mindössze csak 7 kérdést ölel fel — még pedig a lehető legegyszerűbbeket — ezek közt is egy olyan van, amely 1905. november 23-án 347. számunk alatt kelt javaslatunk alapján a külön célból eszközzendő siketnéma összeírás érdekében vétetett fel. A felvételnek ezen tartalmi megszorítását szükségessé teszi a rendelkezésre álló sokkal csekélyebb anyagi fedezet is, mely

eleve kizárná egy rendszeres nagy népszámlálás megismétlését. Ez a körülmény teszi lehetetlenné azt is, hogy a mostani népszámlálás egyéni számlálólapokon történjék, miként a nagy népszámlálások, mert ilyen számlálás ugyanazt az óriási apparátust tenné szükségessé, amellyel 1900-ban dolgoztunk (754 számlálóbiztos és az irodákban 100 revizor stb.), de a célszerűségi szempontok is ellenzik az egyéni számlálólapoknak az alkalmazását akkor, amidőn e lapokon csak nagyon kevés kérdőpont foglaltatik. A mostani felvétel alapegységét tehát nem az egyes egyén számlálólapja fogja képezni, hanem a *lakás-ív*, melyen a lakásra vonatkozó általános adatokon kívül a lakók felsorolása is foglaltatik a szükséges egyéni adatok felsorolásával. Ennek folytán kerek 850.000 számlálólap és körülbelül 200.000 lakásboríték helyett csakis a 200.000 lakásív képezi a számlálás alapját és midőn így egyrészt az összeírás anyaga mintegy ötödére csökken, másrészt a felvételi kérdőpontoknak nagymérvű megszorítása következtében a felvétel, az ellenőrzés és feldolgozás munkája is igen tetemesen alább száll. E mellett természetesen a lakás-ívek összesítésére szolgáló házigyűjtőívet is alkalmazásba kell venni, aminő az eddigi népszámlálások alkalmával is mindig használatban volt.

#### b) Felvételi minták.

A felvételre eszerint két minta lesz szükséges: u. m. a lakás-ív és a házigyűjtőív.

A *lakás-ív* kivétel nélkül minden lakosztályról (lakás, iroda, bolt stb.) lesz kitöltendő, tekintet nélkül arra, hogy a lakosztályban emberek laknak-e vagy sem, mivel csakis ily módon biztosítható, hogy esetleg lakott lakások is az összeírásból ki ne maradhassanak. A lakás-ívre már csak az ellenőrzés szempontjából is szükséges az eddig használt kérdőpontoknak a felvétele, t. i. a lakás fekvése, minősége és helyiségeinek részletezése, továbbá a bérlőnek (lakás fejének) neve és foglalkozása, mely utóbbi kérdőpont a tanköteles gyermekek szempontjából feltétlenül szükséges. Amennyiben ez a felvétel a lakásviszonyokat illetően nagyon becses anyagot szolgáltat, kívánatosnak látszik, hogy az említett kérdőpontok még azzal a kérdéssel is toldassanak meg, hogy a bérlő a lakás után mennyi lakbért fizet és ezen lakbérnek mekkora része térül meg esetleg albérlők vagy ágyrajárók béréből. E kérdőpontnak kitöltése semmiféle nehézséggel nem jár, viszont minden különös megterheletés és anyagi áldozat nélkül olyan lakbér-statisztika birtokába juttatja a hatóságot, a milyennel eddig egyáltalában nem rendelkezett.

A lakás-ív második része a lakók lajstromszerű felsorolását tartalmazza, még pedig olyformán, hogy az ív 12 szelvényre van felosztva (minden szelvénybe egy-egy lakóra vonatkozó részletek irandók be.) Ezen eljárásnak az az előnye, hogy a számlálóbiztos a lakókra vonatkozó feleleteket könnyen és gyorsan átpillanthatja és így a kitöltésüket a lehető leggyorsabban ellenőrizheti, másrészt pedig a szelvények feldolgozás előtt szétvágatván, a hivatal abba a helyzetbe fog jutni, hogy a feldolgozást az egyéni lapok mintájára a különböző szempontok kombinációjával fogja eszközölhetni. A mintába felvett egyéni adatok tekintetében szintén az óvó- és tankötelesek összeírásának szükségletei voltak irányadók, megkérdezzük tehát az egyének vezetőik és keresztnévét, nemét és születésének idejét, vallását és anyanyelvét (amely adatok különösen az iskolakerülők szempontjából rendkívül fontosak), továbbá, hogy az összeírt egyének mily címen laknak a lakásban (t. i. mint családtag, rokon, üzleti segéd stb.), aminek ismerete szintén a tankötelezettség szempontjából nélkülözhetetlen; végül a netáni testi- és szellemi fogyatkozások iránti kérdés, melyet a siketnémák összeírására való tekintetből kellett felvennünk.

A lakás-ívnek van még egy harmadik része is, mely t. i. az összeírt egyénekre vonatkozó főbb adatokat röviden megismétli; ennek az a célja, hogy a feldolgozásnál, midőn az egyéni szelvények a lakás-ívről már le vannak vágva és szét vannak darabolva, az egyéni adatok mindig a lakás leírása mellett feltalálhatók legyenek és így a lakásviszonyok feldolgozása (laksűrűség, háztartások összetétele stb.) lehetségessé váljék. Ezen feldolgozástól is oly eredményeket várunk, melyek a főváros lakásviszonyait még eddig figyelembe nem vett szempontokból fogják megvilágítani. Ilyen vizsgálódások külföldi nagy városokban már hosszabb idő óta történnek.

Erre az összefoglalásra továbbá még azért is szükség van, mivel csakis ezáltal van módunkban ellenőrizni, hogy a népességi adatoknak egyénenkénti szétvágása következtében apró szelvényekre szétdarabolt és a feldolgozás folyamán sokszoros szétosztásnak alávetett anyag teljességében megmaradt-e.

Az előadottak alapján megszerkesztett lakás-ív tervezetét van szerencsénk kefelevonatban bemutatni, megjegyezvén még, hogy a lakás-ív hátlapját a kitöltésre vonatkozó tüzetes utasítás fogja elfoglalni.

A *házi gyűjtőív* a lakás-ívek adatainak házankénti összesítésére szolgál és lényegében (némi egyszerűsítésektől eltekintve) megfelel az 1900. évi házigyűjtőívnek. Tervezetét kéziratban van szerencsénk bemutatni.

### c) Óvó- és tankötelesek összeírása.

Ha a népszámlálás anyaga begyűlt és revideáltatott, első sorban az óvó- és tankötelesek kiírására kerül a sor. E célból minden a 3-ik életévet betöltött, de a 15-ik évet még el nem ért gyermek adatai az ide mellékelt minta szerint külön bárcákra fognak kiírni, minden bárca tartalmazván a gyermek lakását, nevét, nemét, születésének idejét, vallását és anyanyelvét, továbbá atyjának vagy eltartójának (a lakás fejének) nevét és foglalkozását és ahhoz való viszonyát, végül a netáni testi és szellemi fogyatkozásokat. Az így begyűjtött anyagot, mintegy 170.000 bárcát, kerületenkénti csoportosítás szerint fogjuk a tekintetes tanácsnak rendelkezésére bocsátani.

A tényleges iskolabjárás megállapítására 1898. év április hó 21-én kelt 186. számú előterjesztésünk értelmében és a tekintetes tanács által 1901-ben már tényleg alkalmazott módszer szerint külön intézkedésre lesz szükség, még pedig oly értelemben, hogy a főváros területén létező összes kisdodóvók és iskolák meg lesznek keresendők, hogy az összeírás időpontjában az óvóba, illetve iskolába tényleg járó 4—15 éves gyermekek mindegyikéről az ide mellékelt minta szerint egy-egy bárcát töltsenek ki és ezen, a tek. tanács által szolgáltatandó bárcákat közvetlenül a tanácsi VII-ik ügyosztályhoz küldjék be. A kétféle anyag összevetése módot fog adni arra, hogy minden egyes óvó- és tanköteles gyermekről megállapíttassék, óvóba vagy iskolába tényleg jár-e; továbbá minden egyes gyermekről, kiről kitűnik, hogy iskolába nem járt, a tekintetes tanács közvetlen tudomást nyer és ennek alapján a szükséges intézkedéseket megteheti. A tankötelesek, valamint a tényleg iskolába járók kétrendbeli anyagának egybevetése és az iskolakerülés megállapítása, mely már nem képez statisztikai, hanem tisztán közoktatásügyi igazgatási feladatot, 1901-ben a katonai ügyosztály személyzete által kontempláltatott (tényleg azonban akkor nem történt meg). Ezen munkát most is legcélszerűbben vagy a katonai ügyosztály személyzete, vagy pedig a nyári szünet folyamán berendelendő tanszemélyzet végezhetné el, úgy, hogy a tekintetes tanács a jövő tanév elejéig birtokában volna mindazon gyermekek egyéni felvételének, kik a folyó tanévben iskolakerülők voltak és kikre ennél fogva a hatóság figyelmének első sorban ki kell terjeszkednie.

## II. A népszámlálás végrehajtása.

### a) A népszámlálás időpontja.

Tekintettel arra, hogy a népszámlálás feladata első sorban az óvó- és tanköteles gyermekek összeírása, a számlálást oly időpontra kell kitűzni, amely a jövő évi iskolaév elejétől nem esik tulságosan távolra, úgy, hogy a hatóság a következő tanév elejére lehetőleg olyan anyag birtokába jusson, amely a közoktatásügyi adminisztráció gyakorlati céljaira felhasználható is legyen. Másrészt azonban tekintettel kell lenni arra is, hogy a felvétel oly időben történjék, amidőn az iskolás gyermekek még együtt vannak és amidőn nagyobb arányú költözködések nincsenek. Miután április hó első fele és dereka a husvéti szünetek miatt az összeírás céljaira nem alkalmas, a hónap második felére való kitűzése a számlálásnak pedig azzal a veszéllyel járna, hogy a számlálás a május elseje nagy költözködés előtt nem volna befejezhető és ez esetben a utólagos helyesbítések lehetősége az időközben történt költözködések folytán nagy mértékben megnehezítették: a népszámlálás csakis május hó első felére tűzhető ki, még pedig oly időpontra, amidőn a májusi nagy költözködés már teljesen lezajlott. Bátorkodunk tehát javaslatba hozni, hogy az összeírás időpontjául május hó 12-ike, illetve a 11. és 12-ike közti éjszaka tűzessék ki, még pedig olyformán, hogy a felvételi minták a megelőző 2—3 nap alatt kihordatnának, május 12. és 13-ika (szombat és vasárnap) engedtetnének a közönségnek a minták kitöltésére, 14-én pedig kezdetét venné az anyagnak visszagűjtése, mely 19-én fejeztetnék be. Az anyag revíziójára 10—12 napot számítva, miután a revízió már 15-én vagy 16-án kezdetét vehetné, a revideált anyag május 26-án a központban teljesen együtt lehetne, ahol nyomban kezdetét venné a tankötelesek kimásolása, mely körülbelül június 15-ig befejeztetnék, minek megtörténtével az anyagnak statisztikai feldolgozása indulna meg.

### b) Házjegyzék és térképek.

A népszámlálás keresztülvitelének kellő biztosítása szükségessé teszi, hogy az eljáró közegek (számláló biztosok) a rájuk bízott járás házainak jegyzékével és térképével el legyenek látva. Miután az 1900-ban használatban volt házjegyzék a város nagymérvű fejlődése következtében most már célra fel nem használható, új házjegyzék és térképek lesznek készítenők. Meg volna tehát bízandó

a mérnöki hivatal I. (földmérési) szakosztálya, hogy úgy, mint 1900-ban, úgy ezuttal is a város egész belterületéről készítsen ily házjegyzékeket és ezeket két példányban bocsássa a statisztikai hivatalnak rendelkezésére. Ezen jegyzékek azonban ezúttal célszerűségi szempontokból nem utcánként, hanem háztömbönként volnának készítendőek, úgy, hogy a tömbök nagysága szerint több vagy kevesebb tömb egyesítése által a számláló járások minden nehézség nélkül meg lesznek állapíthatók. A mérnöki hivatal I. szakosztályával folytatott tárgyalások alapján, az említett szakosztály ezen házjegyzéket saját munkarejével hivatalon kívüli időben el fogja készíteni. Ezen nagy munkának elkészítése, mely a város külső részeiben csakis a helyszínen való eljárás alapján lesz elvégezhető, a megfelelő térképek elkészítésével együtt 3200 K maximális összegbe fog kerülni, mely összeg a népszámlálásra megszavazott összegből lesz fedezendő. Tisztelettel kérjük, hogy ezen, az egész felvétel alapját képező házjegyzék elkészítését jóváhagyni illetve elrendelni méltóztassék. Egyúttal meg volna bízandó a mérnöki hivatal I. szakosztálya, hogy a számláló biztos kezébe adandó és a számláló járás területét feltüntető térképek a statisztikai hivatal utasításai szerint, a rendelkezésre álló részletes térképekből szétdarabolás és felragasztás útján, oly módon állíttassanak elő, ahogy ez 1900-ban is történt.

Gondoskodni kellene végül arról, hogy a népszámlálás megindításáig újonnan nyitott, vagy általában oly utcák, amelyek eddig névtáblákkal ellátva nem voltak, ilyenekkel elláttassanak, valamint hogy netán hiányzó házszámtáblák is pótolttassanak, nehogy ilyeneknek hiánya a számláló biztost munkájában hátráltassa.

#### c) A számláló járások megállapítása.

A népszámlálás végrehajtása most is olyanformán fog megtörténni, mint az 1900-ik évben. A főváros egész területe tehát felvételi járásokra (*számláló járásokra*) fog szétoztatni és minden járásban egy-egy népszámlálási biztos fogja a felvételt eszközölni. Tekintettel azonban az anyagi fedezetre, valamint a számlálás egyszerű voltára, a számláló járásokat ezúttal sokkal nagyobbra kell szabnunk, mivel szemben azok számát lényegesen csökkenteni lehet. Átlag 2500 lakásívet számítva egy járásra, a város belterületén és a sűrűbben beépített külterkeken körülbelül 80 számláló járás szervezése leend szükséges, a kisebb kerületekben csak 3–4, a nagyobbakban 14–17. A város külterületének gyéribben népesített részeiben ezúttal is az erdő- és mezőrendőri személyzet végezné az összeírást az erdőmester felügyelete alatt, mely személyzet 1900-ban is teljes megelégedésre végezte ebbeli feladatát. Az erdőmester úrral történt előzetes tárgyalások eredményeül van szerencsénk jelenthetni, hogy az erdőmester erre a célra egész személyzetét (összesen mintegy 50 embert) fogja rendelkezésre bocsájthatni, mely személyzet a nagy kiterjedésű külterületen saját teendőinek ellátása mellett a népszámlálás munkáit is 6–8 nap alatt be fogja fejezhetni.

Az összeírás keresztülvitele tekintetében a bel- és külterkek közt most is az a különbség fog fennállani, mint 1900-ban, hogy a belterületen a felvételi minták előzetesen kiosztatnak és utóbb a közönség részéről történt kiöltés után visszagyűjtetnek, míg a külterület szétszórt házaiban a helyszínen megjelenő közegek maguk fogják azonnal a népességet összeírni. A főváros területének számláló járásokra való végleges beosztását ezen javaslatunk elfogadása esetén pótlólag fogjuk bemutatni.

#### d) A számláló biztosok.

Miután a külterki felvételt az erdő- és mezőrendőri személyzet eszközözi, csakis a belterület részére kell külön számláló biztosokról gondoskodni. Tekintettel arra, hogy ezen népszámlálás keresztülvételében az 1900-ban igénybe vett fővárosi tanítószagra számítani nem lehet, miután ezen csak a helyi érdekekből rendezett összeírás érdekében a tanítást megszüntetni alig lehetne, kívánatos volna, ha az összeírásra szükséges és mint fentebb kifejtettük mintegy 80-ban kontemplált összeíró személyzet, a fővárosnak saját, több ezere rugó, hivatalnoki karából kerülné ki. Miután a legutóbbi népszámlálás alkalmával nem kevesebb mint 107 városi alkalmazott vállalt biztos teendőket, remélhető, hogy a jelen alkalommal is megfelelő díjazás mellett akadna a szükséges létszám, hogy ha a polgármester úr Ó Méltósága az összeírás tartamára, amely legfeljebb 12 napot fog igénybe venni, a jelentkező hivatalnokokat egyéb teendőik alól felmentené. A biztos teendőknél fővárosi hivatalnokokra való ruházása ezúttal főleg azért volna kívánatos, miután] a rendelkezésére álló anyagi eszközök korlátoltsága mellett a biztosok ellenőrzése nem lehet olyan nagy arányú, mint 1900-ban és így ez okból arra kell törekedni, hogy biztos teendők csakis teljesen megbízható és a hatósággal szemben felelősségre vonható közegekre bízassanak.

Amennyiben azonban ily úton még se tudnók biztosítani a szükséges munkaerőt, úgy ezúttal is a közigazgatási, vagy a vasúti tisztképző tanfolyam hallgatóságát, esetleg más egyéneket kellene a felvételbe bevonni, bár az utolsó népszámlálás tanúsága szerint ilyen fegyelmi hatóság alatt nem álló egyének igénybevétele kevésbé biztosítja az összeírás pontos végrehajtását.

#### e). A számláló biztosok díjazása.

Az eddigi népszámlálások alkalmával a biztosok díjazása az elvégzett munka mennyisége arányában történt, még pedig olyan formán, hogy a város területe több övezetre osztatott fel, melyekben a díjazás annál nagyobb volt, minél műveletlenebb volt az összeírandó népesség, tehát minél több nehézséggel járt az összeírás a számláló biztosra nézve; a díjazás egységét pedig a számláló lap és lakásboríték képezte, mi mellett még külön díjaztatott a házgyűjtőív is és pedig a háznak kisebb vagy nagyobb népességével arányban, miután a biztosnak egy sűrűbben benépesített ház gyűjtőívének elkészítésével aránytalanul több dolga volt, mint olyan házakban, melyekben csak egy-két lakás íratott össze. Miután a mostani számlálás alapegysége a lakás-ív, ez fog a díjazás alapegységeül szolgálni. Minthogy pedig a mostani egyszerűbb számlálás keresztülvitelében a népesség kisebb vagy nagyobb műveltségi foka nem játszik oly nagy szerepet, mint 1900-ban a nagyon komplikált ívek kitöltése, ezúttal az 1900-ban felállított 4 övezet helyett csak kettőnek megállapítását javasoljuk, még pedig olyformán, hogy a kétféle övezetben egy-egy lakás-ív egységdíja három, illetve négy fillér legyen. A két övezet körülhatárolása csak akkor fog megtörténhetni, amidőn a számláló járások már megállapítottak. Erre vonatkozó tervezetünket tehát csak később fogjuk bemutatni.

Külön díjazandók ezúttal is a begyűjtött házgyűjtőívek, még pedig a fenti említett eljárás szerint olyformán, hogy 50 lakóig három, 100 lakóig hat, azontúl pedig tíz fillér fizettetik házgyűjtőívenként, még pedig tekintet nélkül arra, hogy a számláló járás melyik övezetbe esik.

Ily díjazás mellett egy számlálóbiztos, akire nagy átlagban mintegy 2500 lakás-ív, vagyis mintegy 10.000 lélek jut, 80—100 koronát fog kereshetni, ami tehát az egész művelet végrehajtására (kiosztásra, visszagyűjtésre és helyesbítésre) számításba vett 10—12 napra becsült munkával szemben oly méltányos díjazásnak tekinthető, melynek ellenében, méltán követelhetünk lelkiismeretes és hiánytalan munkát.

#### f) Népszámlálási (kerületi) irodák.

Miként 1900-ban történt, úgy jelenleg is a felvételnek decentralizálva kell megtörténnie, még pedig olyformán, hogy a központban, vagyis a statisztikai hivatalban tisztán csak az összeíró közegek felvétele és kioktatása történik meg, míg a felvétel maga a kerületi irodák felügyelete mellett fog megtörténni. E célból minden elüljáróság kebelében egy kerületi népszámlálási iroda volna alakítandó, legcélszerűbben úgy, mint 1900-ban a kerületi jegyző, vagy irodavezető vezetése mellett. A kültelek részére ezen iroda az erdőmester vezetése mellett az ő hivatalos helyiségében rendeztetik be. Az összeírást megelőzőleg ezen irodák elláttatnak a szükséges nyomtatványokkal és az egyes kerületekbe beosztott biztosok már ezen kerületi irodákban veszik át a felvételi mintákat és azokat oda is szállítják vissza. A begyűjtött anyagnak úgy teljességre, mint helyességre való revíziója csakis a kerületi irodákban fog történni, úgy, hogy a központi irodába, vagyis a statisztikai hivatalba csakis a már teljesen kifogástalan anyag fog feldolgozás céljából beküldetni. A kerületi revízió céljából pedig minden népszámlálási vezető mellett a népesség számával arányban 1—8 revizor fog működni, úgy, hogy a multban tett tapasztalatok alapján remélhető, hogy az anyag revíziója 10—12 nap alatt be fog fejezteni.

A kerületi iroda elhelyezésére szükséges egy nagyobb szoba minden kerületi elüljáróságnál kétségkívül nehézség nélkül rendelkezésre bocsátható: ezen helyiségben szükséges leendő egy rekeszes állványra, továbbá annyi zárható fiókkal bíró asztalra, ahány személy az irodában működni fog (2—5), valamint egy hosszabb asztalra, melyen a számláló biztosok a behozott anyagot rendezhetik. Miután ezek a bútorok kétségkívül minden elüljáróságnál rendelkezésre állanak, bútorzatról gondoskodni voltaképp nem szükséges.

#### g) Központi iroda.

Miután a felvételi anyag revíziója már a kerületi irodákban megtörténik, külön központi felülvizsgálati iroda felállítása feleslegessé válik. A központi iroda működése tehát csakis a tankötelesek kiírására és az egész anyag feldolgozására terjed ki. Erre a kétrendbeli munkára, mely körülbelül 2 hónapot fog igénybe venni, gondoskodni kell tehát megfelelő helyiségről. Miután a feldolgozásra körülbelül 20 emberre lesz szükség, kik közül azonban 8—10-et magában a statisztikai hivatalban tudunk

elhelyezni, ezenkívül egy a statisztikai hivatalhoz lehetőleg közel fekvő, de mindenesetre a központi városház épületében levő oly helyiségre lesz szükség, melyben 10—12 ember elhelyezést találhat. Mindkét helyiség az ott elhelyezendő munkaerőknek megfelelőleg a legszükségesebb bútorzattal el lesz látandó, még pedig a mult népszámlálás alkalmával használatban volt rekeszes állványokkal ellátott asztalokkal, székekkel és egy-egy szekrénnel stb., amely bútorok a gazdasági hivatal raktárából kétségtelenül könnyen előteremthetők lesznek.

A feldolgozáshoz szükséges megfelelő munkaerő előteremtésére a legnagyobb gondot kell fordítanunk. Miután a szelvényekre szétdarabolt anyagnak feldolgozása már magában véve nagy lelkiismeretességet és gondosságot igényel, miután továbbá az anyagi fedezet szűk határain belül a feldolgozás ellenőrzésére sem fordíthatunk akkora összegeket, mint a legutolsó alkalommal, ez okból kívánatos volna, hogy a feldolgozásnak aránylag nem hosszú tartamára (az olcsó munkaerő által is elvégezhető tanköteles bárcák másolásán kívül mintegy öt hétre) ilyféle munkákban kellő gyakorlottsággal bíró és teljesen megbízható munkaerőket nyerhessünk. E célból legkívánatosabb volna, ha a fővárosi számvérvőség és az adószámviteli hivatalok személyzetéből, amelyekben a számtisztek, számsegédek és számgyakornokok száma megközelíti a 200-at, nyerhetnénk a feldolgozás tartamára (természetesen külön díjazás mellett) 12—15 embert. Amennyiben tehát a polgármester úr Ö méltósága a feldolgozás időtartamára, tehát mintegy öt hétre szabadságotná az e célra számításba vett 12—15 jelentkező fővárosi alkalmazottat, azonkívül pedig külön délutáni és esti munkába is beállíthatnók a fővárosi hivatalnokok közül az önként jelentkezőket (mintegy tízet), ezzel az egész anyag feldolgozására szükséges, még pedig elsőrendű munkaerő biztosítva volna.

#### h) Különleges intézkedések.

Mint minden népszámlálás alkalmával, úgy ezúttal is különleges intézkedések szükségesek, a katonaság, az intézeti népesség, az éjjeli menedékhelyeken és a rendes lakásviszonyoktól eltérőleg más viszonyok közt élő népesség felvételére.

A *katonaságot* illetőleg, miután a tekintetes tanács által elrendelt népszámlálás csak a polgári népességet kötelezheti, meg volna keresendő a katonai hatóság, hogy a felvételi mintáknak (t. i. a lakás-ívnek és házyűjtőívnek) kitöltésére a tényleges szolgálatban álló katonákat utasítsa. A katonaság összeírása tehát olyformán történnék, hogy a katonai (honvédségi, csendőrségi) kincstári épületekben, vagy a katonai kincstár által használt épületekben (hadihajókon) lakó tényleges katonák, valamint ezek hozzátartozóinak és egyéb magánfeleknek felvételéről a katonai épület parancsnoka gondoskodik, míg a polgári lakásokban lakó katonák és ezek családtagjai rendes módon saját lakásukban iratnak össze. A felvételi minták kiosztása és visszagyűjtése azonban, mindkét esetben a számláló biztos által történik.

Az *intézetek* (kórházak, kolostorok, árvaházak, nevelő intézetek, szegényházak, fogházak) lakóinak összeírásáról az intézet intézősége gondoskodik. A minták kiosztását és begyűjtését itt is a számláló biztos eszközli.

*Éjjeli felvétel.* A hajléktalanok menhelyében, továbbá minden oly szállóhelyen, ahol rendes lakással nem bíró egyének egy-egy éjre meghúzzák magukat, az összeírás az eddigi eljárás szerint éjjel fog megtörténni, még pedig egy-egy külön éjjeli számláló biztos által, rendőri segédkezés mellett. Az eljárás itt is ugyanaz, mint 1900-ban.

*Rendőri segédkezés.* A népszámlálást megelőzőleg meg volna keresendő a székesfővárosi államrendőrség, hogy a számláló biztosokat szükség esetén segítségben részesítse. E célból egyrészt az éjjeli számláló biztosok mellé bocsásson rendelkezésre egy-egy rendőrközeget, másrészt a kerületi irodák netáni megkeresésére, a számlálás időtartamára az illető kerületi irodákba is rendeljen ki egy-egy rendőrt, aki szükség esetén a számláló bizost eljárásában támogassa.

#### i) A népszámlálás végrehajtásának megindítása.

Tekintettel a népszámlálás műveletének fontosságára, ezúttal is kívánatos volna, hogy úgy, mint az előző népszámlálások alkalmával, az egész művelet irányítását a törvényhatóság első tisztviselője, a polgármester úr Ö méltósága venné kezébe és így az összes rendelkezések, amelyeknek szüksége úgy a közönséggel, mint más hatósággal szemben felmerül, a polgármester úr nevében tétessenek meg. Kívánatos volna továbbá, hogy mint 1900-ban, jelenleg is, az ügymenet gyorsítása céljából, az ügyeknek az elnöki osztályban való előkészítésével, az osztálynak egyik tisztviselője bizatnék meg, akivel a statisztikai hivatal sürgős esetekben rövid úton is érintkezhetnék.

### A népszámlálás költségelőirányzata.

A fentebbiekben előadott tervezetnek megfelelőleg, a népszámlálás előkészítése, végrehajtása és feldolgozása körül felmerülő költségek előirányzatát következőkben van szerencsénk bemutatni.

#### 1. Nyomatványok.

250.000 lakás-ív, a mellékelt minta szerinti nagyságban és papíron . . . . .	3.400 K	
30.000 házgyűjtőív, ugyanoly papíron, kettős nagyságban . . . . .	1.200 „	
20.000 hirdetmény az összes épületben való szétosztás céljaira . . . . .	600 „	
170.000 bárca az óvó- és tanköteles gyermekek kiírására . . . . .	500 „	
Feldolgozási táblázatokra, utasításokra stb. . . . .	300 „	
Apróbb nyomatványokra . . . . .	400 „	
	Összesen . . . . .	6.400 K

#### 2. Felvétel.

A számlálóbiztosok díjazására, a II. e) alatt részletezett egységárak alapján, még pedig a belterületen 80, a külterületen 50 biztos részére, összesen . . . . .	10.000 „
--	----------

#### 3. Irodák.

A tíz kerületi vezető és a külterki vezető tiszteletdíja egyenként 120 K, esetleges pótlékokkal . . . . .	1.400 „	
A kerületi irodák személyzete, összesen 30 revizor, átlag 12 napra számítva és naponként 6 K napidíjjal, mintegy . . . . .	2.200 „	
	Összesen . . . . .	3.600 „

#### 4. Feldolgozás.

Az egész anyag statisztikai feldolgozása . . . . .	6.000 „	
A tankötelesek és a fogyatkozásokban szenvedők kimásolása . . . . .	1.700 „	
	Összesen . . . . .	7.700 „

#### 5. Kiadványok.

A népszámlálás eredményeit magában foglaló szöveges és táblázatos munka kinyomására . . . . .	3.000 „
---	---------

#### 6. Házjegyzék.

A mérnöki hivatal házjegyzékének elkészítésére . . . . .	3.200 „
--	---------

#### 7. Egyéb költségek.

Felszerelés, írószerek, kocsidíjak, rendőri személyzet jutalmazására stb. . . . .	700 „
---	-------

8. Előre nem látott kiadások . . . . .	400 „
--	-------

Budapest székesfőváros statisztikai hivatala:	Főösszeg . . . . .	35.000 K
---	--------------------	----------

Dr. Thirring Gusztáv  
h. igazgató.

3.

BUDAPEST SZÉKESFŐVÁROS  
TANÁCSA.

15.223.  
1906. VII. szám.

Dr. Thirring Gusztáv statisztikai hivatali aligazgató bemutatja az 1906. évi népszámlálás tervezetét és költségelőirányzatát.

H.

Dr. Thirring Gusztáv statisztikai hivatali aligazgató úrnak az 1906. évi népszámlálás valamint a tanköteles és óvóköteles gyermekek összeírásának végrehajtására vonatkozólag készített tervezetéhez a tanács egész terjedelmében hozzájárul, jóváhagyja az 1906. évi költségvetésben a rendkívüli kiadások CXVI. fejezete alatt erre a célra fölvelt 35.000 K költség felhasználására nézve bemutatott előirányzatot, felhatalmazza az aligazgató urat, hogy az előkészítő intézkedéseket már most megtehesse s felhívja őt, hogy amennyiben a tanács intézkedésére lesz szükség, annak idején esetről-esetre terjesszen elő konkrét javaslatokat.

Erről a tanács a közoktatási ügyosztályt, dr. Thirring Gusztáv statisztikai hivatali aligazgató urat, a mérnöki hivatalt és a számvevőséget értesíti.

Budapesten, a székesfőváros tanácsának 1906. évi január hó 25-én tartott üléséből

Rózsavölgyi  
h. polgármester.

## A katonai népesség összeírása.

86  
1906. szám.

1906. március 1.

Tekintetes Tanács!

A folyó évi május hó 12-ére elrendelt népszámlálás célja lévén egyúttal az óvó- és tanköteles gyermekek összeírása is, e célból feltétlenül szükséges, hogy a népszámlálás ne csak a polgári népességre, hanem a tényleges szolgálatban álló katonákra és azok családjaira is kiterjedjen. E célból meg kellene keresni az illetékes katonai hatóságokat, hogy a katonai népesség összeírása iránt a szükséges intézkedéseket megtegyék. Nevezetesen meg volnának keresendők úgy a közös hadsereg, mint a honvédség és csendőrség felettes hatóságai, intézkednének aziránt, hogy a cs. és kir. közös hadseregnél és hadi tengerészetnél, valamint a m. kir. honvédségnél és csendőrségnél tényleges szolgálatban álló mindazon tisztok, altisztok, katonák, hadi tengerészek, honvédek, csendőrök és katonai felek, akiknek rendes lakása valamely katonai (honvédségi, csendőrségi) kincstári vagy a katonai kincstár által használt épületben vagy valamely hadi hajón (dunai monitor) van, az ezen célra szolgáló számláló lapokon az épület vagy hadihajó parancsnoka által összeírassanak. Ugyancsak a katonai épület parancsnoka által veendő számba a népszámlálás időpontjában katonai épületben vagy hadihajón tartózkodó magánfelek, valamint az előző pontban felsorolt katonai személyek hozzátartozói, családtagjai, cselédjei stb. nemkülönbén ő van hivatva kitölteni a katonai épület házi gyűjtőívét is. A szükséges felvételi lapoknak, t. i. a lakás-íveknek és házi gyűjtőíveknek kiosztása, valamint visszagyűjtése a katonai épületekben is a számláló biztos által történék. Ennek lehetővé tétele céljából azonban megkeresendők a katonai hatóságok, hogy a katonai (honvédségi, csendőrségi) kincstári, vagy a katonai kincstár által használt épületek jegyzékét hivatalunkkal közöljék, egyben pedig ezen épületek parancsnoka oda utasíttassék, hogy a számlálás megejtése céljából megjelenő polgári biztost működésében támogassák.

Intézkedés szükséges továbbá aziránt is, hogy azon katonák, kik nem katonai épületben, hanem polgári lakásokban laknak, valamint ezek családtagjai és egyéb hozzátartozói, nemkülönbén a hosszabb vagy rövidebb időre szabadságot katonák, a polgári számláló biztosok által összeírathassanak, nehogy a számláló biztosok működése ezen esetekben akadályokba ütközzék.

A felvételi mintáknak kiosztása és visszagyűjtése mindkét esetben a számláló biztos által fog megtörténni, még pedig a kiosztás május 9—11 közti napokon, a visszagyűjtés pedig május 14-étől 19-éig. Az összeírásra ugyanazon minták szolgálnak, melyeket a tekintetes Tanács a polgári népesség összeírására elfogadott, t. i. a lakásív, melyet a katonai hatóságokkal leendő közlés céljából 10 példányban ide mellékelünk, továbbá a lakásívek összesítésére szolgáló házi gyűjtőív, melynek kinyomatása azonban csak akkor történhetik meg, ha az összeírásnak ily alapon való eszközzése a katonai népességre vonatkozólag is biztosítva van.

Tekintettel az idő előrehaladott voltára, van szerencsénk a tekintetes Tanácsot tisztelettel felkérni, hogy a katonai hatóságokkal ez irányban a tárgyalást mielőbb megkezdeni méltóztassék.

Mély tisztelettel

Budapest székesfőváros statisztikai hivatala

*Dr. Thirring,*  
h. igazgató.

5.

BUDAPEST SZÉKESFŐVÁROS  
STATISZTIKAI HIVATALA.

106.  
1906. szám.

Budapest, 1906. március 21.

### Körlevél a kerületi elüljáróságokhoz.

A székesfőváros Tanácsa 15.223/906. VII. szám alatt hozzájárult hivatalunk azon előterjesztéséhez, hogy a folyó évi május hóban tartandó népszámlálás foganatosítására, valamint az egybegyűjtendő anyag feldolgozására szükséges munkaerő első sorban a főváros tisztviselői és hivatalnokai köréből biztosíttassék, a kik ezen időre — úgy a hogy ez 1901-ben is történt — hivatalos teendőik ellátása alól felmentetnének. Ezen határozat folytán van szerencsém felkérni, sziveskednék lehetőleg rövid idő alatt velem közölni, hogy a vezetése alatt álló hivatalnokai karból kik volnának azok, akik a népszámlálási munkálatokban való részvételre jelentkeznének és akiket erre a célra a szolgálat érdekeinek veszélyeztetése nélkül bizonyos időre átengedni lehetne. Megjegyzem, hogy ily munkaerők két irányban szükségeltetnek: t. i. egyrészt mint számláló biztosok a népszámlálás foganatosítására, tehát külső helyszíni munkára, másrészt pedig a központban a begyűlt anyag feldolgozására.

A számláló biztosok elfoglaltsága mindössze 10—12 napra terjedne, t. i. május 9-étől kezdve 2 vagy 3 napig a felvételi minták kiosztása, azután május 14-étől kezdve mintegy 8 napig az anyag begyűjtése és felülvizsgálata céljából. Az *anyag feldolgozása* körülbelül május vége felé kezdődik és mintegy 4 hetet fog igénybe venni. Ezen hosszabb időszakra tehát egyes hivatalnokok olyanformán vállalkozhatnának legcélszerűbben, ha ezen idő alatt vennék ki a nekik járó szabadságot. Tervbe van véve azonban, hogy külön csoportban olyan tisztviselők is alkalmaztassanak, akik rendes hivatalos teendőik ellátása mellett csak a délutáni és esti órákban vállalhatnának népszámlálási munkát. Kívánatos azonban, hogy a feldolgozásra csak olyanok vállalkozzanak, akiknek eféle számolási és statisztikai jellegű munkálatokban már némi ügyességük van.

A közreműködő egyének díjazása az eddigi eljárás módjára a teljesített munka arányában fog történni, még pedig olyan formán, hogy egy számláló biztos tíz napi munkával átlag 80—100 koronát fog kereshetni, míg a feldolgozásnál ahol a kereset nagysága természetesen az illető egyén ügyességétől függ, a napi átlagos kereset 6—8 koronára lesz tehető.

A fővárosi Tanács azon intenciója, hogy ezen fontos művelet végrehajtására rendelkezésre álló nagyobb összeg a fővárosi alkalmazottak javára essék, könnyen lesz megvalósítható, ha minden hivatal, ügyosztály vagy szakosztály a felvétel eszközésére csak 2—3, a feldolgozásra pedig 1—2 egyént bocsát rendelkezésre. Amennyiben a jelentkezők száma a szükségletet meghaladná, csakis annyi jelentkezőt fogunk alkalmazni, amennyire tényleg szükség lesz.

Tekintettel az ügynek fontosságára, tisztelettel megkeresem, hogy ez ügyben lehetőleg mielőbb nyilatkozni szíveskedjék.

Kiváló tisztelettel

*Dr. Thirring*

a fővárosi statisztikai hivatal h. igazgatója.

### A számláló biztosok és revizorok kinevezése.

130  
szám.  
1906.

6.

1906. március 31.

Tekintetes Tanács!

A folyó évi május hóban foganatosítandó népszámlálásra vonatkozó tervezetünk szerint, melyhez a tekintetes Tanács 15.223/906. VII. számú határozatával egész terjedelmében hozzájárult, a műveletet foganatosító *számláló biztosok* első sorban a fővárosi alkalmazottak köréből volnának kinevezendők, még pedig olyformán, hogy a polgármester úr ő nagysága az ezen műveletre jelentkező tisztviselőket és hivatalnokokat, kiket az illető hivatalok vagy ügyosztályok a szolgálat érdekeinek veszélyeztetése nélkül 10—12 napig nélkülözhetnének, a felvétel tartamára hivatalos teendők végzése alól felmentené. A kerületi elüljáróságokkal folytatott tárgyalások, valamint az egyes szakhivatalokhoz intézett megkeresések alapján, már is jelenthetem, hogy a számláló biztosok száma ezen úton előteremthető lesz, minek folytán a műveletnek sikeres keresztülvitele már is biztosítottnak tekinthető. Minthogy azonban egyes hivatalfőnökök részéről felvetetett az a kérdés, hogy a főnökök jóváhagyásával jelentkező fővárosi alkalmazottak felmentése miként fog történni és nevezetesen, hogy ezen időleges felmentés beszámítatik-e az illető alkalmazottnak járó rendes szabadságába, bátorkodom a tekintetes Tanácshoz azzal a kérelemmel fordulni, méltóztatnék ezen kérdést akként elintézni, amint az az 1900. évi népszámlálás alkalmával is történt. 1900-ban ugyanis a polgármester úr a számláló biztosok teendőkre jelentkező fővárosi alkalmazottakat, akiket népszámlálási biztosokká kinevezett, 13.973/900. elnöki szám alatt az összeírás tartamára hivatalos teendőik ellátása alól felmentette, mely felmentés azonban a rendes szabadságba nem számított be. Tisztelettel bátorkodom tehát a tekintetes Tanácshoz azon javaslattal járulni, méltóztatnék elvben most is elhatározni, hogy a népszámlálásnál közreműködő számláló biztosok és kerületi revizorok a munkálatok tartamára, még pedig a számláló biztosok május 9-étől 11-éig (felvételi minták kiosztására) és 14-étől 21-éig (a felvételi minták begyűjtésére és ellenőrzésére), összesen tehát 11 napra, a kerületi revizorok pedig május 15-étől legkésőbb május 24-ig, összesen tehát 10 napra hivatalos teendőik ellátása alól lehetőleg oly formán mentessenek fel, hogy ezen idő, mely reájuk nézve a megfeszített munka ideje lesz, nekik a rendes szabadságukba ne tudassék be. Amennyiben a tekintetes Tanács ezen javaslatomat elfogadná, a jelentkezők befejeztével a jelentkezők közül tényleg alkalmazandók névsorát a tekintetes Tanácsnak, az illetőknek biztosokká, illetve revizorokká leendő kinevezése céljából bemutatnám, amely jegyzék alapján minden egyes kinevezendő biztos vagy revizor részére egy az 1900. évben alkalmazotthoz hasonló igazolvány volna a polgármester úr ő nagysága részéről kiállítandó.

Mély tisztelettel

*Dr. Thirring*

statisztikai hivatali h. igazgató.

BUDAPEST SZÉKESFŐVÁROS  
TANÁCSA.

63.153  
1906. VII. szám.

Dr. Thirring Gusztáv statisztikai hivatali aligazgató előterjesztése a népszámlálásnál közreműködő fővárosi alkalmazottak szabadságolása tárgyában.

## H.

Az előterjesztésben kifejtett okok alapján a tanács a maga részéről is kívánatosnak s a népszámlálás sikeres végrehajtása érdekében állónak tartja, hogy azok a fővárosi alkalmazottak, akik részint számláló biztosi, részint kerületi revizori munkára jelentkeztek, s akiket alkalmazásuk helyén — hivatali főnökeik nyilatkozata szerint 10—12 napra fennakadás nélkül nélkülözni lehet — számláló biztosi, illetőleg revizori működésük tartamára hivatalos teendőik végzése alól fölmentést nyerjenek, még pedig, tekintve, hogy ebbeli minőségükben megfeszített erővel kell majd dolgozniok, anélkül kapják meg a fölmentést, hogy az így eltöltött idő beszámítana a szabályszerint nekik járó szabadságidőbe, amint ez az 1900. évi népszámlálás alkalmával is történt.

Fölkéri tehát a tanács a h. polgármester urat, hogy mindazon fővárosi alkalmazottakat, akiket a statisztikai hivatal aligazgatója népszámláló biztosi, illetőleg kerületi revizori kinevezésre elő fog terjeszteni, méltóztassék az 1900 évihez hasonló igazolvánnyal biztosokul, illetőleg revizorokul kinevezni s az előbbieket május hó 9—11-éig (fölvételi minták kiosztása), továbbá 14—21-ig (fölvételi minták begyűjtése és ellenőrzése), összesen tehát 11 napra, az utóbbiakat pedig május hó 15-étől legkésőbb 24-éig, összesen tehát 10 napra hivatalos teendőik ellátása alól fölmenteni, lehetőleg akképen, hogy ez az idő ne számítson be az illetők szabályszerű szabadságidejébe.

Végül felhívja a tanács a statisztikai hivatali aligazgató urat, hogy az alkalmazandók névjegyzékét és a kellő számú kinevezési igazolványokat idejében terjessze be a h. polgármester úrhoz.

Erről a tanács a közoktatási ügyosztályt és dr. Thirring Gusztáv statisztikai hivatali aligazgató urat értesíti.

Budapesten, a székesfőváros tanácsának 1906. évi április hó 5-én tartott üléséből.

*Viola Imre s. k.,*  
h. polgármester.

## 8.

184  
1906.

Budapest, 1906. május 5.

Nagyságos Polgármester Úr!

A fővárosi Tanács 63.153/906—VII. számú végzése folytán van szerencsém a május havi népszámlálásnál alkalmazandó kerületi vezetők, revizorok és számláló biztosok jegyzékét azon tiszteletteljes kérelemmel bemutatni, hogy az ezen jegyzékben felsorolt egyéneket az illető állásokra kinevezni és részükre az igazolvány kiállítására intézkedni méltóztassék.

A népszámlálás keresztülvitelénél alkalmazandó munkaerőket sikerült kettőnek kivételével a főváros alkalmazottainak köréből megnyerni és mindössze csak két budai számláló járás betöltésénél szorultunk arra, hogy a főváros kebelén kívül álló egyéneket, u. m. a vallás- és közoktatásügyi miniszterium két számellenőrét hozzuk javaslatba, mivel a budai oldal összeírására elég fővárosi alkalmazott nem jelentkezett. A névsorban kitüntetett népszámlálási revizorok és biztosok kivétel nélkül mind olyanok, kiket hivatali főnökeik a népszámlálás tartamára hivatalos teendőik alól felmenthetők gyanánt hoztak javaslatba.

A Tekintetes Tanács fenti határozata értelmében van szerencsém Nagyságodat tisztelettel felkérni, hogy a jegyzékben bemutatott fővárosi alkalmazottakat az összeírás tartamára, még pedig a számláló biztosokat május hó 9—11-ig és 14—21-ig, összesen tehát 11 napra, a revizorokat pedig május 15—24-ig, összesen tehát 10 napra hivatalos teendőik ellátása alól felmenteni méltóztassék. A kerületi vezetők, kik a művelet irányításával vannak megbízva, május hó 9—24-ig lesznek a népszámlálás körül elfoglalva, működésük azonban nem fogja őket annyira igénybe venni, hogy egyéb hivatalos teendőiket teljesen háttérbe kellene szorítaniok.

A kültelken a felvételt az erdészeti és mezőrendőri személyzet fogja végezni, még pedig minden egyes egyén saját erdő- vagy mezőrendőri kerületében és rendes hivatalos teendőinek ellátása mellett; részükre tehát felmentés nem szükséges, igazolványokkal pedig már szintén el vannak látva.

A jegyzékben végül fel van véve 13 tartalékbiztos is azon esetre, hogy ha valamelyik biztos betegség miatt akadályozva volna, helyettesítéséről gondoskodhassunk. Ezen tartalékbiztosok tehát csak feltételesen volnának kinevezendők, arra az esetre, ha közreműködésükre szükség leend.

Mély tisztelettel

*Dr. Thirring Gusztáv s. k.,*  
statisztikai hivatali aligazgató.

9.

BUDAPEST SZÉKESFŐVÁROS  
POLGÁRMESTERE.

90.248  
1906. eln. szám.

Dr. Thirring Gusztáv statisztikai hivatali h. igazgató előterjesztése a f. é. népszámlálás keresztülviteléhez szükséges munkaerők kinevezése iránt.

R.

Budapest székesfőváros tanácsának 1905. évi 152.005. számú határozata értelmében a székesfőváros egész területén 1906. év május havában megtartandó általános népszámlálás keresztülvitelénél szükséges munkaerők kinevezése iránt — dr. Thirring Gusztáv statisztikai hivatali h. igazgató úrnak e részben hozzám tett javaslata alapján — a következőkben intézkedem.

I. Kerületi vezetőknek

I. kerület: Alm Károly irodavezető, II. kerület: dr. Szalay Sándor jegyző, III. kerület: Kamocsay Endre irodavezető, IV. kerület: Feszeli Béla irodavezető, V. kerület: dr. Raisz Rezső jegyző, VI. kerület: Szenkovich Dénes fogalmazó-gyakornok, VII. kerület: Ilkey László irodavezető, VIII. kerület: dr. Lung Géza fogalmazó, IX. kerület: Éder Pál irodavezető, X. kerület: Vellay István irodavezető, külkerület: Guckler Károly erdőmester urakat;

II. Revizoroknak

(Következik a névsor.)

III. Számláló biztosoknak

nevezem ki. (Következik a névsor.)

A most kinevezetteket hivatalos teendőiknek ellátása alól és pedig a kerületi vezetőket május hó 9-től 24-ig; a revizorokat május hó 15-től 24-ig; a számláló biztosokat május hó 9-től 11-ig és 14-től 21-ig terjedő időtartamra ezennel felmentem.

Egyidejűleg felhívom a számláló biztosokat, hogy működésüknek megkezdése végett a statisztikai hivatal útján részükre már kijelölt kerületek vezetőinél f. é. május hó 9-én reggel 8 órakor, a revizorokat pedig, hogy az ezen rendeletben kitüntetett beosztási helyükön ugyancsak az illető kerületi vezetőknél f. é. május hó 15-én reggel 8 órakor okvetlenül jelentkezzenek.

Megjegyzem, hogy működésük tekintetében a részletes utasításokat a kerületi vezetők adják meg, akik egyáltalán a szükséges igazolványokat is ki fogják szolgáltatni.

Elvárom, hogy az összes kinevezettek — az általuk önként elvállalt ezen kötelezettségüknek — tekintve a népszámlálásnak a közügy szempontjából kiváló fontosságát — minden tekintetben a legnagyobb pontossággal és lelkiismeretességgel fognak megfelelni.

Végül felhívom dr. Thirring Gusztáv statisztikai hivatali h. igazgató urat, hogy az összes fővárosi alkalmazottaknak a népszámlálás keresztülvitelénél kifejtett működéséről — a népszámlálás befejezte után — tegyen hozzám jelentést.

Erről dr. Thirring Gusztáv statisztikai hivatali h. igazgató urat, továbbá az összes hivatalfőnök urakat, valamint az összes kinevezetteket felzetten értesítem.

Budapestben, 1906. évi május hó 5-én.

*Rózsavölgyi s. k.,*  
h. polgármester.

178  
1906. szám.

### Értesítés és meghívó.

A népszámlálási munkálatokra történt jelentkezése folytán felkérem, hogy a május hó 5-ik napján délután 5 órakor az Újváros háza (IV., Váci-utca 62—64. sz.) közgyűlési termében a népszámlálási biztosok részére tartandó oktatáson okvetlenül megjelenni sziveskedjék, mivel csakis azok az urak fognak számlálóbiztosokká kineveztetni, kik ezen oktatásban résztvettek.

Megjegyezzük, hogy az oktatás pontosan a megjelölt időben veszi kezdetét, az oktatás megkezdése után a terem ajtaja zárva marad. Saját érdekükben felkérem a t. urakat, hogy az oktatásra pontosan megjelenjenek.

Ide mellékelve megküldöm a felvételre vonatkozó összes nyomtatványokat, ú. m. a Lakásívet, a Házigyűjtőívet, a tankötelesek másolati lapját és borítékját, a fogatkozások másolati lapját és a biztosi szabályzatot. Felkérem, sziveskedjék ezen nyomtatványokat még az oktatás előtt a legalaposabban áttanulmányozni, hogy az oktatás túlságos sok időt ne vegyen igénybe.

Budapest, 1906. május hó 1-én.

*Dr. Thirring Gusztáv,*  
a fővárosi statisztikai hivatal aligazgatója.

Jelentkezése értelmében beosztott a ..... kerületbe,  
még pedig a ..... számlálójárásba.

### Hirdetmény.

Tekintettel azon fontos közigazgatási és társadalmi érdekekre, melyek a székesfőváros nép-számának pontos megállapításához fűződnek, Budapest székesfőváros Tanácsa 1905. évi 152.005. számú határozatával a székesfőváros egész területén 1906. év május havában tartandó

#### általános népszámlálás

foganatosítását rendelte el.

Ezen népszámlálás célja egyrészt a székesfőváros területén létező összes házak és lakások, másrészt az egész népességnek egyenként névszerint való összeírása. Erre vonatkozólag a t. c. közönség figyelmét a következőkre hívom fel:

A népszámlálás tényleges keresztülvitele folyó évi május 12—21-ike között történik, még pedig a május hó 11. és 12-ike közti éjjeli 12 órai állapot alapján.

A felvételre szolgáló mintákat, u. m. a Lakás-íveket és Házigyűjtőíveket, alulírt polgármester által kinevezett, igazolvánnyal ellátott és az 1878. évi V. t.-c. 461. §-a értelmében közhivatalnokoknak tekintendő számláló biztosok május 9. és 11-ike közt osztják ki minden egyes házban.

A háztulajdonosnak (vagy helyettesének) kötelessége, hogy a Lakás-íveket házában minden egyes lakásában vagy más helyiségében (üzlet, raktár, iroda, stb.) azonnal kiosztassa, a lakókkal kitölttesse és arról gondoskodjék, hogy a minták hátlapján olvasható Utasítások értelmében kitöltött Lakás-ívek május 13-ikának reggeléig hozzá (vagy helyetteséhez) hiánytalanul visszaérkezzenek.

A Lakás-ív kitöltésére nézve megjegyzendő, hogy minden lakófél (bérlő), vagy ha ez írni nem tudna, a háztulajdonos kitölti a lakásra vonatkozó kérdőpontokat és egyenként (névszerint) felsorolja az ott lakó összes egyéneket, minden egyén adatait egy-egy sorba (szelvényre) írva be. A Lakás-íven tehát összeírandó:

1. Mindenki, kinek 1906. május 11. és 12. közti éjjelen ott volt a rendes lakása, beleértve tehát a cselédséget stb. is és a lakáshoz tartozó, de ideiglenesen távollévő egyéneket (mint p. o. utazáson, kórházban, intézetekben levőket stb.).

2. Minden ideiglenesen jelenlevő vendég, átutazó stb., kinek Budapesten rendes lakása nincs (tehát csak vidéki és külföldi vendég). Ellenben oly vendégek, kiknek Budapesten másutt rendes lakásuk van, nem azon helyen irandók össze, hol a május 11. és 12-ike közti éjjelen ideiglenesen tartózkodtak, hanem rendes lakásukon.

Kivételt képeznek a kaszárnyákban lakó katonák, kik minden esetben a kaszárnyákban íratnak össze, tehát nem a rendes polgári lakásukon, melytől katonai szolgálatuk miatt távol vannak. Magánlakásokban lakó katonák azonban minden esetben ezekben irandók össze.

A háztulajdonos (vagy helyettese) a lakóktól visszaérkezett Lakás-íveket emeletek szerint és azokon belül ajtószámok szerint rendezzi, meggyőződik arról, hogy a házában egyetlen lakosztály s egyetlen lélek az összeírásból ki nem maradt-e (az üresen álló helyiségekről ő maga állítja ki a Lakás-ívet) s gondosan átvizsgálja, jól vannak-e a Lakás-ívek kitöltve. Az esetleg hiányosan vagy hibásan kitöltött Lakás-íveket az illető lakófélnak helyesbítés céljából visszaadja, esetleg maga helyesbíti. Ha a házára vonatkozó összes Lakás-íveket rendben találja, ezek alapján és a Lakás-ívek sorrendjében kitölti a Házi gyűjtőívet, azt lezárja (összegezi) és a beírt adatok helyességét aláírásával igazolja. A Lakás-íveknek és a Házi gyűjtőívnek május 13-ának esteléig okvetlenül teljesen készen kell lenniök. A háztulajdonos tartozik arról gondoskodni, hogy a számláló biztos, ha házában újból megjelenik, az egész felvételi anyagot akadály és késedelem nélkül átvehesse.

A számláló biztos május 14-étől kezdve újból megjelenik járásában; házról-házra járva, visszagyűjti a kitöltött felvételi mintákat s azoknak helyes kitöltéséről a hely színén meggyőződést szerez. E célból jogosítva van bármely lakásban meg is jelenni, hogy a netán hiányos összeírást helyesbítse. A biztos ezen működéséért a hatóság részéről díjazásban részesülvén, a pótfelvételeért, valamint általában egész eljárásáért sem a lakótól, sem a háztulajdonostól semmiféle díjazást el nem fogadhat.

A székesfőváros területének kevésbé beépített *külső* részeiben, ahol a házak szórványosan állanak, a fővárosi erdészeti és mezőrendőri személyzete végzi a felvételt; e helyeken a felvételi minták kiosztása és visszagyűjtése *egyszerre* fog megtörténni, a megjelenő számláló biztos ugyanis azonnal fel is veszi a házakat és a lakosságot. Ily módon történik a felvétel az V. és VI. kerületnek a Rákospatakon és a Hajtsár-úton, valamint a VII. kerületnek a Hajtsár-úton kívül eső részében; a X. kerületben a Kolozsvári-úton, Maglódi úton, Ohegyi-úton, Gyömrői-úton és Száva-utcán kívül eső részében és a IX. kerületnek az Üllői-út, az összekötő vasút és a Gubacsi-út által körülhatárolt területén, végül Budán az összes külterkeken.

Mínthogy a népszámlálás csak azon esetben felelhet meg céljának, ha az minden tekintetben megbízható eredményeket ad, szükséges, hogy mindenki a magára vagy családjára, lakására és házára vonatkozó adatokat *híven* és az igazságnak megfelelőleg *pontosan* bevallja. Feltétlenül szükséges továbbá, hogy a főváros területén létező *egyetlenegy ház, lakás vagy egyén az összeírásból ki ne maradjon*. Felhívom tehát a t. c. közönséget, hogy amennyiben a fent jelzett határidőn belül a számláló biztos bármely okból valamely házban nem jelent volna meg, vagy ott a népszámlálási felvételi minták ki nem osztattak volna, erről a *kerületi elüljáróságok épületében*, valamint a fővárosi *erdőmester hivatalában* (I., Retek-utca 44. sz.) működő *népszámlálási irodákban* jelentést tegyen. Ezen irodák a népszámlálást illető minden kérdésben felvilágosítással szolgálnak s netáni panaszok ügyében is eljárnak. Ugyanott, valamint a kerületi *rendőrkapitányságoknál* és a *rendőrszobákban* kaphatók továbbá *felvételi minták* is azon esetre, ha a kiosztott minták elégteleneknek bizonyultak volna.

A számláló közegek biztonsága érdekében a *házörző ebek* május 9-étől 21-ig, illetve azon napig, míg a számlálás az illető házban befejeztetett, *láncon tartandók*.

Ezen hirdetemény *minden házban szembeütnő helyen azonnal kifüggesztendő* és a népszámlálás befejeztéig kifüggesztve tartandó.

Budapest, 1906. május hó 1-én.

*Rózsavölgyi Gyula,*  
h. polgármester.

12.

BUDAPEST SZÉKESFŐVÁROS  
POLGÁRMESTERE.

78.196.  
1906. eln. szám.

A statisztikai hivatal jelentése a f. évi népszámlálás ügyében.

R.

Budapest székesfőváros tanácsának 1905. évi 152.005. számú határozata értelmében a székesfőváros egész területén 1906. év május havában általános népszámlálás tartandó; utasítom a főv. házi-nyomdát, hogy a mellékelt hirdeteményt 20.000 példányban, az igazolványt pedig 200 példányban haldéktalanul nyomassa ki.

A vonatkozó igazolványok szállítása, valamint a hirdetemények kiosztása, illetve kifüggesztése tekintetében következőleg intézkedem.

Utásítom a háziyomdát, hogy a kinyomatás után nyomban az igazolványokat az elnök és személyzeti ügyosztálynak adja át, a hirdetményekből pedig:

az	I. ker. elüljáróságnak	2.000 példányt
a	II. " "	1.500 "
a	III. " "	2.200 "
a	IV. " "	700 "
az	V. " "	1.200 "
a	VI. " "	2.400 "
a	VII. " "	2.700 "
a	VIII. " "	2.500 "
a	IX. " "	1.800 "
a	X. " "	1.800 "
a	főv. statisztikai hivatalnak	50 "

küldjön el, a fennmaradó példányokat pedig a gazdasági hivatalnak adja át, mely utóbbit utásítom hogy az átveendő hirdetményeknek a szokott módon való azonnali kifüggesztése iránt intézkedjék.

Felhívom továbbá az összes kerületi elüljáró urakat, hogy a hozzájuk kiküldendő hirdetmények egy-egy példányának a kerületekben lévő összes házakba leendő kiosztása iránt személyes felelősség terhe mellett olykép intézkedjenek, hogy a hirdetmények kiosztása legkésőbb f. évi május hó 7-ig befejezést nyerjen.

Erről az összes kerületi elüljáró urakat, továbbá a főv. statisztikai hivatalt, a gazdasági hivatalt és a háziyomdát felzeten értesítem.

Budapesten, 1906. évi április hó 20-án.

*Viola Imre s. k.,*  
h. polgármester.

### 13.

180.  
1906. szám.

1906. május 2.

### A népszámlálási nyomtatványok szétosztási jegyzéke.

	Lakás-iv	Házi gyűjtőiv.	Tanköteles	Tanköteles borítékok	Járási értesítő-iv	Testi fogyasztás
I. kerület . . . . .	15.000	2.500	8.000	2.500	40	1.000
II. " . . . . .	12.000	1.600	6.000	1.600	30	500
III. " . . . . .	10.000	2.500	8.000	2.500	30	300
IV. " . . . . .	8.000	800	4.000	800	20	100
V. " . . . . .	15.000	2.000	8.000	2.000	30	200
VI. " . . . . .	35.000	3.000	20.000	3.000	50	1.000
VII. " . . . . .	35.000	3.000	25.000	3.000	60	1.000
VIII. " . . . . .	30.000	2.500	20.000	2.500	50	600
IX. " . . . . .	20.000	1.800	10.000	1.800	30	300
X. " . . . . .	8.000	1.400	6.000	1.400	30	200
Erdőmester . . . . .	12.000	3.000	10.000	3.000	100	2.000
Összesen . . . . .	200.000	24.100	125.000	24.100	470	7.200

A még fennmaradó nyomtatványok további intézkedésig a háziyomdában tartandók.

*Dr. Thirring Gusztáv s. k.,*  
statisztikai hivatali aligazgató.

14.

## A számláló járások beosztása.

185  
1906. szám.

1906. május 5.

Tekintetes Tanács!

Vonatkozással a népszámlálás ügyében 15.223/906. VII. szám alatt hozott tanácsi határozatra, van szerencsém a főváros területének számláló járásokra való beosztását a mellékelt térképen tisztelettel bemutatni. Ezen térkép szerint a főváros belterülete összesen 109 számláló járásra van felosztva, melyekben a felvételt egy-egy számláló biztos fogja eszközölni. A tekintetes Tanács által jóváhagyott tervezet értelmében a járások három övezetbe vannak beosztva, még pedig a következőképpen:

az első övezetbe tartoznak a következő járások: IV. kerület 1—3, V. kerület 1—4, VI. kerület 1—4, VII. kerület 1—5, VIII. kerület 1—3, IX. kerület 1—2;

a második övezetbe tartoznak a következő járások: I. kerület 1—7, II. kerület 1—8, III. kerület 1—9, V. kerület 5, VI. kerület 5—14, VII. kerület 6—18, VIII. kerület 4—16, IX. kerület 3—9, X. kerület 1—4;

a harmadik övezetbe tartoznak a következő járások: V. kerület 6—7, VI. kerület 15—17, VII. kerület 19—22, IX. kerület 10—11, X. kerület 5—6.

A főváros külterületén ezúttal is az erdészeti és mezőrendőri személyzet fogja a felvételt eszközölni, összesen 46 egyén 33 járásban. Ez az egész terület a harmadik övezetbe tartozik. A felvételnél közreműködő összes személyzet névjegyzékét ezen munkálatra való kinevezés céljából a polgármester úr Önagységának bemutattam.

*Dr. Thirring,*  
h. igazgató.

15.

BUDAPEST SZÉKESFŐVÁROS  
TANÁCSA.90.143  
1906. VII. szám.

Dr. Thirring Gusztáv statisztikai hivatali aligazgató bemutatja a népszámláló járások beosztásának tervezetét.

H.

A számláló kerületeknek beosztására vonatkozólag készített ezen tervezetet a tanács jóváhagyja s erről dr. Thirring Gusztáv stat. hivatali aligazgatót értesíti.

Kelt Budapesten, a székesfőváros tanácsának 1906. évi május hó 10. napján tartott üléséből:

*Rózsavölgyi,*  
h. polgármester,

16.

BUDAPEST SZÉKESFŐVÁROS  
STATISZTIKAI HIVATALA.151  
1906. szám.

Budapest, 1906. április 14.

## Az éjjeli menedékhelyek összeírása.

Körlevél az I—X. ker. elüljáróságokhoz és a Főkapitánysághoz.

A május hó 12-én foganatosítandó népszámlálás alkalmával különös gondot kell fordítani a népesség azon rétegeinek összeírására, melyek rendes lakás hiányában a hajléktalanok menhelyében, vagy más oly éjjeli szállóhelyeken találnak menedéket, melyek lakástalan egyéneknek egy-egy éjszakára való befogadására szolgálnak. Ilyen szállóhelyeknek összeírása eddig mindig éjjel történt s ezen alkalommal is így terveztetik. Hogy ilyen szállóhelyek az összeírásból ki ne maradjanak, van szerencsénk megkeresni, hogy a kerületében létező eféle menhelyek és tömeges szállók jegyzékét velünk mielőbb közölni sziveskedjék. Megjegyezzük azonban, hogy itt csakis olyan tömeges éjjeli szállóhelyek veendőek fel, melyek lakástalan egyéneknek egy-egy éjszakára való, tehát folyton hullámzó néptömegnek befogadására szolgálnak, míg egyéb helyiségek, mint pl. szükséglakások stb., amelyeknek lakói esetleg hetibér mellett azokban állandóan vagy hosszabb ideig szállást találnak, fel nem veendőek, amennyiben ezeknek lakóit a számláló biztos a nappali felvétel alkalmával fogja összeírni. Hasonlóképp nem veendőek fel a jegyzékbe olyanféle kisebb vendégfogadók vagy korcsmák, amelyek átutazó vendégeknek, de nem hajléktalanoknak befogadására szolgálnak.

Budapest székesfőváros statisztikai hivatala:

*Dr. Thirring,*  
h. igazgató.

194  
1906. szám.

Budapest, 1906. május 8.

Tekintetes Főkapitányság!

A székesfőváros területén május 12-ére elrendelt népszámlálás alkalmával, úgymint az előző népszámlálásoknál, ezúttal is az éjjeli menedékhelyekben megszálló hajléktalanok is össze lesznek irandók. Miután ezen összeírás csakis az esti, illetve éjjeli órákban történhetik meg, a polgári számlálóbiztos biztonsága szempontjából csakis rendőri segédlettel jelenhetik ott meg az összeírás eszközlése céljából. Tisztelettel van szerencsém tehát megkeresni, hogy úgymint az eddigi népszámlálások alkalmával, ezúttal is az éjjeli menedékhelyek összeírására rendőri segítséget rendelkezésre bocsájtani méltóztassék. Még pedig az alább felsorolandó helyekre és május 11-én:

- A Hajléktalanok Menhelyéhez II., Szegényház-utca, este fél 7 órától kezdve egy rendőrt;
- a Hajléktalanok Menhelyéhez VI., Angyalföldi-utca 2., este hét órától kezdve két rendőrt;
- a Hajléktalanok Menhelyéhez VII., Rottenbiller-utca 16—18., este 7 órától kezdve egy rendőrt;
- a Hajléktalanok Menhelyéhez VIII., Alföldi-utca 6—8., este fél hét órától kezdve két rendőrt;
- Menhely a Szenvedő Emberiségnek-hez VIII., Alföldi-utca 9., este hét órától kezdve két rendőrt.

Miután tudomásunk szerint az itt felsorolt menhelyek mindegyikében a felvétel amúgyis rendőri segédlettel történik, kérjük a kért rendőri kirendeltség kiküldése mellett esetleg akként intézkedni, hogy a menhelyekben az esteli felvételekre megjelenő rendes rendőrörsemek, a számlálóbiztosok működésének befejeztéig a menhelyekben ezek rendelkezésére álljanak.

Egyúttal tisztelettel megkeressük, hogy ezen közegeknek a rendkívüli munkájukért járó méltányos díjazását megállapítani és az erre vonatkozó nyugtákat a felvétel megtörténte után kifizetés céljából hivatalunkhoz juttatni szíveskedjék.

A népszámlálás akadálytalan lebonyolítása érdekében továbbá szükség leend még arra is, hogy a székesfőváros Tanácsa által kiadott és a népszámlálást elrendelő határozat rendelkezéseinek esetleg ellentállók, vagy a népszámlálási polgári biztosokat működésükben gátló egyénekekkel szemben rendőri segédkezés vétessék igénybe. Tisztelettel aziránt is bátorkodunk a tekintetes Főkapitányságot megkeresni, méltóztatnék az egyes kerületi kapitányságokat utasítani aziránt, hogy az esetleg oda forduló népszámlálási kerületi vezetők kérésére, a szükségelt rendőri segítség kirendelése iránt intézkedni szíveskedjenek.

Van szerencsénk továbbá tisztelettel megkeresni, hogy az eddigi eljáráshoz képest a közönség érdekében szíveskednék megengedni, hogy a népszámlálási felvételi mintákból úgy a kerületi kapitányságok helyiségeiben, mint a rendőrszobákban egy kisebb készletet elhelyezhessünk. E célból van szerencsénk felkérni, hogy az átadandó készletnek az illető helyek közt leendő szétosztása tekintetében intézkedni méltóztatnék.

Hivatalos tisztelettel

Budapest székesfőváros statisztikai hivatala:  
*Dr. Thirring Gusztáv s. k.*,  
aligazgató.

### Utasítások a kerületi vezetők részére.

18.

BUDAPEST SZÉKESFŐVÁROS  
STATISZTIKAI HIVATALA.

187  
1906. szám.

Budapest, 1906. május hó 6.

Tekintetes kerületi népszámlálási Vezető Úr!

Van szerencsém a népszámlálásra vonatkozólag a következő iratokat, illetve nyomtatványokat megküldeni:

1. A kerület nagy térképét, melyen a számlálójárások beosztása fel van tüntetve.
2. A kerület házjegyzékét, számlálójárások szerint rendezve; mindkettő a kerületi népszámlálási iroda használatára.
3. A kerület egyes számlálójárásainak házjegyzékét és kis térképét (egyberakva), a számlálóbiztosok használatára.
4. A biztosok beosztásának jegyzékét.
5. A számlálóbiztosok névre szóló igazolványait (összesen ..... darabot).
6. A számlálóbiztosok jelvényeit (összesen ..... darabot).
7. A népszámlálási iroda részére való utasítást ( ..... példányban).

8. A biztosi utasításból néhány példányt tartaléknak.

Értesitem egyúttal, hogy a háziyomda a többi nyomtatványokat a mai napon közvetlenül megküldi, még pedig

a lakásivekből . . . . .	darabot	a fogyatkozások lapjaiból . . . . .	darabot
a házigyűjtőivéből . . . . .	„	a tankötelemek borítékjaiból . . . . .	„
az összesítő ívekből . . . . .	„	az irodai címtáblákból . . . . .	„
a tankötelemek lapjából . . . . .	„	a kemény táblákból . . . . .	párt.

A biztosok kinevezését az elnöki osztály közvetlenül fogja az illetőknek megküldeni.

A biztosok május 9-én reggel 8 órakor tartoznak a kerületi vezetőknél jelentkezni.

A hajónépesség, az éjjeli tömeges szállók, a szállodák, a nagyobb intézetek (kórházak, fogházak stb.), valamint a katonaság összeírásáról pótlólag fog külön értesítés menni.

Kiváló tisztelettel

*Dr. Thirring Gusztáv, s. k.,*  
statisztikai hivatali aligazgató.

19.

BUDAPEST SZÉKESFŐVÁROS  
STATISZTIKAI HIVATALA.

Budapest, 1906. május 7-én.

193.  
1906. szám.

Tekintetes népszámlálási vezető úr!

A népszámlálás alkalmával külön intézkedések szükségesek a hajónépesség, az éjjeli menhelyek, a szállodák és a nagyobb intézetek összeírása céljából.

I. *A hajónépesség* összeírása tekintetében a népszámlálási vezető urakkal az a megállapodás történt, hogy minden kerületben az illető dunaparti vásárfelügyelő fogja az ott kikötött hajókat összeírni (a „Dunagőzhajózási Társ.” és a „Magy. Folyam- és Tengerhajózási Társ.” hajóinak összeírásáról maga az illető társaság gondoskodik). Ezen vásárfelügyelők a következők (következnek a nevek).

Felkérem a tek. vezető urat szíveskedjék intézkedni, hogy a nevezett vásárfelügyelők május 11-én este a kerületük dunapartján horgonyzó hajók népességét összeírják. Az összeírás a rendes Lakás-íven történik, melynek felső részébe csak a hajó kikötőhelye és száma (esetleg tulajdonosa) irandó be, míg az alsó részébe a hajókon lakó minden egyes egyén lesz összeírandó. A kitöltött minták a kerületi vezetőknek adandók át, kik azokat a többi felvételi anyagtól elkülönítve kezelik.

Felkérem a vezető urakat, hogy a vásárfelügyelők munkájáért fizetendő illetményeket, végzett munkájuk arányában méltányosan állapítsák meg és aláírásukkal láttamozott nyugtájukat annak idején hivatalunkban kifizetés céljából bemutassák.

Az Ó-Budai Kis-Dunaágban horgonyzó monitorok népességének összeírása nem tartozik a vásárfelügyelők hatáskörébe, hanem a 9. számú járás számlálóbiztosának teendői közé, kinek járásába a parton horgonyzó monitorok esnek. Ezeknek összeírásáról a Laktanya-utca 33. sz. alatt székelő „Hadi-tengerészeti Különítmény Parancsnoksága” gondoskodik, melynél a számláló biztosnak jelentkezni kell.

II. *Az éjjeli Menhelyek* összeírása május 11-én este történik meg, külön e célra kijelölendő számláló biztosok által rendőri segédlet mellett. Ezen úton összeírandók a kerületben a következő éjjeli szállók (következik a felsorolás).

A kiküldendő számlálóbiztosok nevét pótlólag közölni fogjuk.

Ezen éjjeli felvétel csakis a közös termekben megháló futó vendégekre terjed ki, míg a szükség-lakásokban heti bér mellett lakó, állandó lakókat, vagy az ott lakó felügyelő személyzetet, valamint magukat a helyiségeket a rendes számláló biztosok fogják felvenni. Díjazásuk 6 korona, melyet láttamozott nyugta ellenében fizetünk ki.

A biztosok a begyűjtött anyagot közvetlenül a kerületi vezetőnek szolgáltatják át, kik azt az illető járás anyagába a megfelelő Házgyűjtőívbe helyezik el.

III. *Szállodák és vendéglők* tekintetében a számláló biztosok utasítsák a szálloda tulajdonosát vagy intézőjét, hogy minden vendég, aki május 11. és 12-ike éjjelén ott szállva volt és akinek Budapesten másutt lakása nincs, összeírandó.

A vendégek elhelyezésére szolgáló összes szobák emeletenként egy-egy Lakásíven mutatandók ki; az illető emeleten lakó vendégek pedig tekintet nélkül arra, hogy hány családot (magán felet) képeznek együttesen irandók össze, annyi Lakás-íven ahány íven elférnek. Tehát pl. ha a szállodának egyik emeletén 30 szoba van és az emeleten összesen 36 vendég (lélek) lakik, a 30 szoba és 12 vendég az első Lakás-íven irandó össze, a többi 24 vendég pedig 2 pótíven irandó össze. Az íven azonban világosan kitüntetendő, hogy szállodai vendégekről van szó. A szállodában lakó egyéb személyzet (tulajdonos szolgálta személyzet, pincér, portás stb.) a maga lakásában családonként egy-egy külön Lakás-íven irandó össze.

IV. *Nagyobb intézetek* (nevezetesen kórházak), amelyeknek lakói napról-napra változnak, május 11-én délután illetve este fognak külön e célra kiküldendő számláló biztosok által az illető kórházak gondnokságának segítségével összeírni. Ezen külön összeírás csakis magukra a betegek (még pedig csak a Budapesten lakással nem bíró vidéki és külföldi betegek) terjed ki, míg a kórházban lakó egyéb személyzet (tisztviselői, orvosi, ápoló, szolga stb. személyzet) a rendes polgári biztos által, a maga rendes módján irandó össze. A betegek összeírás anyagát a különbiztos egyenesen a kerületi vezetőnek adja át, aki ezt (úgy ahogy a szükséglakásoknál említve volt) a kórházak majdan beérkezendő házgyűjtő-ívébe helyezi el.

Ezen intézetek névjegyzéke, melyekben a felvétel ily módon történik a következő (következik a felsorolás).

A biztosok erről azzal a hozzáadással értesítendő, hogy a járásukban levő egyéb kisebb kórházakban vagy intézetekben ily különleges összeírás nem történik, tehát a betegek, vagy intézeti tagok összeírásáról az intézet vezetője tartozik gondoskodni s az egész anyagot a rendes számláló biztos gyűjti be:

Tisztelettel  
*Dr. Thirring Gusztáv,*  
 a statisztika hivatal aligazgatója.

20.

BUDAPEST SZÉKESFŐVÁROS  
 STATISZTIKAI HIVATALA.

Budapest, 1906. május 9.

$\frac{200.}{1906.}$  szám.

Tekintetes népszámlálási vezető úr!

Fölmerült kételyek folytán a következőkre hívom föl szíves figyelmét és kérem ezt a biztos urakkal is szigorú mihez tartás végett közölni.

1. Minden számlálójárás anyaga föltétlenül külön tartandó és nem szabad azt más járások anyagával összekeverni. A Lakásíveknek mindig az illető házi gyűjtőívben benne kell lenniök.

2. A biztosok az anyag javításánál ceruzát is használhatnak; a tanköteles és fogyatkozási másolati lapok, valamint a járási összesítő ív azonban *föltétlenül tintával irandó*.

3. Az anyag beszolgáltatásánál nem kell a házjegyzék sorrendjéhez ragaszkodni, hanem az elvégzett házak anyaga (de természetesen csak a kész házaké) tetszés szerinti sorrendben beszállítható s ennek következtében a másolati lapok folyó számozása sem alkalmazkodik a házjegyzék sorrendjéhez, hanem a tényleg beszolgáltatott anyag egymásutánjához.

Tisztelettel  
*Dr. Thirring Gusztáv,*  
 aligazgató.

21.

BUDAPEST SZÉKESFŐVÁROS  
 STATISZTIKAI HIVATALA.

Budapest, 1906. május 11.

$\frac{206}{1906.}$  szám.

Tekintetes kerületi Vezető Úr!

Egyes számlálójárásokból azt az értesítést vesszük, hogy a számlálóbiztos a Lakásívek kiosztásánál azt az utasítást adta, hogy ilyen ív csakis a lakásokról, még pedig csakis a tényleg lakott lakásokról állítandó ki, ellenben boltokról, irodahelyiségekről stb., valamint üres lakásokról nem.

Mínt hogy a biztosok kioktatásán külön hangsúlyozva volt, azonkívül az utasításban és minden Lakásív tetején föltűnő helyen ki van emelve, hogy a Lakásív az előbb említett helyiségekről is kitöltendő, a biztosoknak ezen eljárása teljesen érthetetlen, egyúttal a fölvétel megbízhatóságát is lényegesen csökkenti.

Fölkérem ezért a tisztelt Vezető urat, hogy a biztosokat újra a *legnyomatékosabban* arra figyelmeztesse, hogy a lakásokon kívül minden egyéb helyiségről is állítandó ki Lakásív s amennyiben az anyag szétosztásánál más információt adtak, az ebből eredő hézagokat a *viszagyűjtés alkalmával föltétlenül pótolják*, mivel különben eljárásukat súlyos mulasztásnak kellene minősítenünk és a hiányok pótlását az ő terhükre kellene eszközölnünk.

Figyelmeztetendő a biztosok arra is, hogy a *saroképületekről vagy több utcára nyúló épületekről* csak egy Házi gyűjtőív állítandó ki, de az épületnek mindegyik házszáma feltüntetendő.

Tisztelettel :  
*Dr. Thirring Gusztáv s. k.,*  
 aligazgató.

$\frac{229}{1906}$  szám.

1906. május 24.

### A határidők meghosszabbítása.

Nagyságos Polgármester úr!

A népszámlálási anyag vizsgálójújtése ama számtalan nehézség következtében, mellyel a számláló biztosok a művelet folyamán találkoztak, különösen pedig a munkájukat rendkívül megnehezítő rossz időjárás folytán, nem haladhatott azzal a gyorsasággal, amint az kívánatos lett volna. Habár a biztosok az anyag vizsgálójújtését a kijelölt határidőig t. i. május 21-éig nagyjából befejezték és így felmentésüknek meghosszabbítása szükségessé nem vált, ez a körülmény mégis lényegesen meglasztotta a kerületi népszámlálási irodákban folyó revízió munkát, minek következtében egyik kerületben sem fejeződhetett be május 24-éig, vagyis azon napig, ameddig a revizorok rendes hivatalos teendőik alóli felmentésüket megkapták. Tisztelettel kérem ezért Nagyságodat, méltóztassék megengedni, hogy a kerületi revizorok, úgy a hogy azt a VII. kerületi irodára vonatkozólag 102.152. eln. szám alatt jóváhagyni méltóztatott, a revízió munkáira, *amennyire egyes kerületekben szükségesnek mutatkoznék*, még május 28-ig bezárólag igénybe vétethessenek és ezen időre hivatalos teendőiknek ellátása alól felmentessenek.

Mély tisztelettel

*Dr. Thirring Gusztáv s. k.,*  
statistikai hivatali aligazgató.

### 23.

BUDAPEST SZÉKESFŐVÁROS  
POLGÁRMESTERE.

$\frac{104.836}{1906}$  ein. szám.

Dr. Thirring Gusztáv statistikai hivatali h. igazgató előterjesztése a f. évi népszámlálás revíziós munkálatai időpontjának meghosszabbítása iránt.

### R.

Minthogy ezen előterjesztés szerint a f. é. népszámlálás revíziós munkálatai a f. é. május hó 24-ig megállapított időpontig — az időközben felmerült számtalan nehézségek következtében — befejezhetők nem voltak; ennél fogva ezen munkálatok befejezésére kitűzött határidőt — amennyiben az a revízió munkáira nézve az egyes kerületekben szükségesnek mutatkoznék — f. é. május hó 28-ig meghosszabbítom s ehhez képest a fővárosi alkalmazottak köréből a 90.248/1906. eln. sz. rendelettel kinevezett revizorokat hivatalos teendőik ellátása alól folytatólag a fent jelzett időtartamra, vagyis f. é. május hó 28-ig ezennel felmentem.

Erről az I–X. ker. elöljáró urakat, továbbá Lampl Hugó főszámvevő urat, valamint dr. Thirring Gusztáv statistikai hivatali h. igazgató urat nemkülönben a 90.248/1906. eln. számú rendelettel kinevezett revizorokat felzetten értesitem.

Budapesten, 1906. évi május hó 24-én.

*Rózsavölgyi,*  
h. polgármester.

## Jelentés a munkálatok haladásáról.

237/1906. június 2. Jelentés a népszámlálás előzetes eredményeiről.

266/1906. július 11. Jelentés a népszámlálás végleges eredményeiről.

$\frac{267}{1906}$  szám.

1906. július 11.

Nagyságos Polgármester Úr!

Tisztelettel van szerencsém jelenteni, hogy a népszámlálási munkálatok közül a felvétel és a revízió immár teljesen befejeztetett, a népesedési anyagnak tüzetes feldolgozása szintén teljesen be van fejezve és az erre vonatkozó végeredményeket 266. számunk alatt szerencsém volt tisztelettel be is mutatni. A lakásstatisztika, valamint az épület statisztika feldolgozása foganatban van és rövid idő múlva szintén be lesz fejezve. Az óvó- és tanköteleseknek a népszámlálás anyagából elrendelt kiírása szintén foganatosított és az egész anyagot (kerek 166.000 lapot) a 15.223/906—VII. számú tanácsi határozat értelmében a tanácsi VII. ügyosztálynak átszolgáltattuk. Hasonlóképp megtörtént a 85.824/906. VII. számú végzés értelmében a vakoknak kiírása, va amint a Siketnémák magyar királyi intézete megkeresése folytán a siketnémák kiírása is, ugyszintén a 100.976/906. I. számú tanácsi határozat értelmében a görög katolikus vallású felnőtt egyéneknek a kiírása. A kiírt anyagot a fentidézett tanácsi határozatok értelmében megállapított kiírási illetékek befizetése ellenében az érdekelt feleknek a legközelebbi napokban ki fogjuk szolgáltatni.

90.248/906. szám alatt méltóztatott utasítani, hogy az összes fővárosi alkalmazottaknak a népszámlálás keresztülvitelénél kifejtett működéséről a népszámlálás befejezése után Nagyságodnak jelentést tegyek. Ezen meghagyásnak eleget téve, van szerencsém jelentésemet a következőkben megtenni.

A folyó évi népszámlálás alkalmával abban a kedvező helyzetben voltunk, hogy három egyént kivéve, a felvételnél alkalmazott összes személyzet a fővárosi alkalmazottakból kerülhetett ki. Ezáltal biztosítva volt, hogy a felvétel teljesen megbízható, túlnyomórészt esküt tett egyének által eszközöltessék, ami tehát a felvétel pontosságára nézve a lehető legnagyobb garanciát nyújtotta. Amennyiben pedig a felvételi anyag revíziója a kerületi népszámlálási irodákban legnagyobbbrészt a számvevőségi személyzet tagjai által történt, e tekintetben is a lehető legjobb anyaggal rendelkezünk.

Ami az alkalmazott személyzetnek működését illeti, habár néhány kivételes esetben panaszok is merültek fel, egészben véve mégis mondhatni, hogy az alkalmazottak a lehető legnagyobb odaadással végezték a rájuk bízott terhes teendőket. E tekintetben legyen szabad különösen kiemelni a következő urakat, kiknek működése a kerületi népszámlálási vezetők részéről különösen kiemeltetett (következik a felsorolás).

A kerületi revizorok általában dicsérendő buzgalommal végezték teendőiket.

Ami végül a kerületi vezetők működését illeti, úgy itt különösen dr. Szalay Sándor jegyző, Szenkovich Dénes fogalmazó gyakornok, Éder Pál és Vellay István irodavezetők, valamint a kültelki felvételt vezető Guckler Károly erdőmester urakat kell felemlítenem, kik legteljesebb odaadással vezették a rájuk bízott kerületi iroda népszámlálási felvételét.

Van szerencsém továbbá jelenteni, hogy a 15.223/906. VII. sz. tanácsi határozat értelmében a felvétel alapjául szolgáló ház-, illetve telekjegyzék készítését Devecis Ferenc műszaki tanácsos úr ellenőrzése mellett Barczen Gyula mérnök vezette, kinek ez ügyben kifejtett sikeres működését Nagyságod előtt különösen hangsúlyoznom bátorodom.

Végül pedig van szerencsém tisztelettel jelenteni, hogy a népszámlálási ügyek központi intézése körül Némethy Béla fogalmazó és Muzsikó István segédfogalmazó urak fejtettek ki elismerésre méltó tevékenységet.

Mély tisztelettel

*Dr. Thirring,*  
statiztikai hivatali h. igazgató.

## A népszámlálással kapcsolatos egyéb összeírások.

25.

179.  
1906. szám.

Budapest, 1906. április 28.

Tekintetes Tanács!

Az óvó- és tanköteles gyermekeknek összeírása tekintetében méltóztatott 15.223/1906—VII. szám alatt hozzájárulni abbeli előterjesztésünkhöz, hogy ezen gyermekek a folyó évi május hó 12-én tartandó népszámlálás alkalmával irassanak össze, egyúttal pedig ugyanakkor a főváros területén létező összes kisedóvókban és iskolákban irassanak össze mindazon óvó- és tanköteles korban álló gyermekek, akik tényleg iskolába vagy óvóba járnak; a kétrendbeli felvétel anyagának összehasonlításából állapítatik majd meg, hogy kik az iskolakerülő gyermekek. A tekintetes Tanács a tényleg iskolába járó gyermekek összeírására el is fogadta a hivatalunk részéről javasolt összeírási mintát, amelyet mellékelni szerencsénk van.

A tényleg óvókba és iskolákba járó gyermekek összeírása céljából kétrendbeli hatósági intézkedésre lesz szükség. Egyrészt ugyanis utasítandók az összes községi óvók és iskolák igazgatóságai, hogy a megküldendő lapokon mindazon óvó- és tanköteles korban álló, azaz 1891—1903. években született gyermekeket, kik 1906. május 12-én az iskolába, illetve óvóba be voltak írva, egyenként irassák össze és az ekként elkészített anyagot legkésőbb május 24-ikéig közvetlenül a tanácsi VII. ügyosztályhoz küldjék be. Másrészt megkeresendők lesznek a főváros területén létező összes nem községi (állami, felekezeti, egyesületi, magán stb.) óvodák és olyan iskolák, amelyekbe tanköteles korban álló gyermekek járnak, hogy ezen összeírást a fentemlített módon szintén eítsék meg és az elkészített anyagot ugyanazon határidőig a tekintetes Tanácshoz beküldjék. Azon nem községi iskolák és óvodák jegyzékét, melyek eziránt megkeresendők lesznek, mellékelve van szerencsénk csatolni. Ezen jegyzékben egyúttal kitüntettük, hogy minden egyes intézethez körülbelül hány másolati lap lesz megküldendő.

Május hó végéig a népszámlálási anyagból kiirt óvó- és tanköteles gyermekek másolati lapjai is, még pedig házanként rendezve, be fogjuk szolgáltatni a tekintetes Tanácsnak. A kétrendbeli anyag egybevetése és ennek alapján az iskolakerülők megállapítása, mely már nem képez statisztikai, hanem tisztán közoktatásügyi közigazgatási feladatot, 1901-ben a katonai ügyosztály személyzete által kontempláltott. Ezt a munkát most is legcélszerűbben vagy a katonai ügyosztály személyzete, vagy pedig a nyári szünidő folyamán berendelendő tanszemélyzet végezhetné el, úgy, hogy a tekintetes Tanács még a nyár folyamán birtokába jutna mindazon gyermekek egyéni felvételének, kik a folyó tanévben iskolakerülők voltak és kikre ennél fogva a hatóság figyelmének elsősorban ki kell terjeszkednie.

Mély tisztelettel

*Dr. Thirring Gusztáv s. k.,*  
statisztikai hivatali aligazgató.

26.

BUDAPEST SZÉKESFŐVÁROS  
TANÁCSA.

88.016.  
1906. VII. szám.

Dr. Thirring Gusztáv statisztikai hivatali aligazgató előterjesztése az iskolába járó iskolaköteles gyermekek összeírása tárgyában.

Határozat:

A f. é. május hó 12-én tartandó népösszeírásnak egyik főcélja lesz az óvó- és iskolaköteles korban álló gyermekek számbavétele, ami egyszersmind alapját fogja képezni ezen gyermekek állandó, hatósági nyilvántartásának.

Azonban, hogy ez a nyilvántartás céljának megfelelően, szükséges ismernünk azokat az óvó- és iskolaköteles korú gyermekeket, akik óvodába, illetőleg iskolába tényleg járnak, hogy ez alapon megállapíthassuk az óvó- és iskolakerülőket s azokat, amennyiben családjuk körében nem részesülnek kellő gondozásban, illetőleg magánúton nem nyernek oktatást, az óvodák és iskolák fölkeresésére szoríthatassuk.

Évéből utasítja a tanács az összes fővárosi községi óvodák és iskolák vezetőit, hogy a fővárosi statisztikai hivatal által közvetlenül oda küldendő lapokon mindazon óvó- és iskolaköteles korban álló, azaz 1891—1903. években született gyermekeket, kik 1906. évi május hó 12-én az iskolába (óvodába) be voltak írva, egyenként írassák össze és az ekként elkészített anyagot legkésőbb f. évi május hó 24-éig közvetlenül a tanács közoktatási ügyosztályához küldjék be.

Hasonlóképen fölkéri a tanács a főváros területén lévő összes nem községi óvodák és olyan iskolák vezetőit, amelyekbe iskolaköteles korú gyermekek járnak, hogy ugyanazt legyenek szívesek szintén végrehajtani s az anyagot ugyanazon határidőig a megjelölt osztályba (Központi városház, Városház-utcai rész, II. emelet, 230.) beküldeni.

A népösszeírás anyagának egyfelől s az iskoláktól nyerendő anyagnak másfelől egybevetése s az óvó- és iskolakerülők megállapítása tekintetében, illetőleg ezen munka végrehajtásának módozataira nézve tegyen a közoktatási ügyosztály kellő időben konkrét javaslatot.

Erről a tanács a közoktatási ügyosztályt, dr. Thirring Gusztáv statisztikai hivatali aligazgató urat, továbbá a főváros területén létező összes községi és nem községi óvodák és iskolák igazgatóit értesíti.

Budapesten, a székesfőváros tanácsának, 1906. évi május hó 3. napján tartott üléséből.

*Viola Imre s. k.,*  
h. polgármester.

27.

274.  
1906. szám.

Budapest, 1906. július 14.

#### Tekintetes Tanács!

15.223/906. VII. szám alatt méltóztatott a tanköteles- és óvókorban álló gyermekeknek a népszámlálási anyagból való kiírására vonatkozó javaslatomat elfogadni. Van szerencsém immár tisztelettel jelenteni, hogy az óvó- és tanköteles korú, azaz 1891—1903. években született gyermekeknek a népszámlálás anyagából való kiírását befejeztük és kérem méltóztatnék értesíteni, hogy a kerek 166.000 lapra rugó anyagot, mely kerületenként és ezeken belül házanként van csoportosítva, a tankötelezettség teljesítésének további ellenőrzése céljából hová szállíttassuk.

Ezzel kapcsolatban van szerencsém felemlíteni, hogy a tekintetes Tanács már 1900. évben ezen anyagnak a katonai ügyosztály személyzete által való feldolgozását vette volt tervbe, folyó évi 15.223/906. VII. számú határozatával pedig elvben elfogadta abbeli javaslatunkat, hogy ezen tanügyi közigazgatási feladat külön e célra berendelendő tanítók, esetleg a katonai ügyosztály személyzete által végeztessék.

Mély tisztelettel

*Dr. Thirring,*  
statisztikai hivatali h. igazgató.

28.

#### BUDAPEST SZÉKESFŐVÁROS TANÁCSA.

152.834  
1906. VII. szám.

Dr. Thirring Gusztáv statisztikai hivatali h. igazgató jelentése a tankötelesek összeírása tárgyában.

H.

Ezen előterjesztést a tanács tudomásul vevén, fölhívja a közoktatási ügyosztályt, hogy az összegyűjtött anyagot a statisztikai hivataltól vegye át, s feldolgozása iránt mielőbb tegyen javaslatot.

Erről a tanács a közoktatási ügyosztályt és a statisztikai hivatalt értesíti.

Budapesten, a székesfőváros tanácsának 1906. évi július hó 19-én tartott üléséből:

*Bárczy,*  
polgármester.

347  
1905. szám.

1905. november 23.

**Tekintetes Tanács!**

A székesfővárosi királyi tanfelügyelőségnek 2.682. számú valamint a siketnémák Budapest székesfőváros hozzájárulásával fenntartott m. kir. állami intézetének 579. szám alatti a helybeli tanköteles korban levő siketnémák összeírása tárgyában a tekintetes Tanácshoz intézett átirataira vonatkozólag van szerencsénk a következő javaslatot beterjeszteni.

A tanköteles korban álló siketnéma gyermekek összeírása csakis a tekintetes Tanács által a jövő év tavaszára kontemplált és költségvetésileg is (CXVI. tétel) már biztosított általános né. összeírás és illetve óvó- és tankötelesek összeírása keretében történhetnék meg célszerűen és pedig minden különösebb nehézség nélkül oly módon, hogy az összeírási lapokba a siketnémákról kért különleges adatoknak megfelelő kérdőpontok vétetnének fel. A tanfelügyelőség és a siketnémák intézetének igazgatósága által kért adatok közül tisztán csak az 5. pont t. i. az a kérdés, hogy a siketnéma gyermek jár-e jelenleg iskolába vagy intézetbe és ha igen melyikbe? nem vehető fel az összeíró lapba miután ezen lapnak, miként már 1905. év július hó 22-én kelt 225. számú jelentésünkben kifejtettük volt, elvből kerülnie kell minden olyan kérdőpontot, mely arra enged következtetni, hogy ez az összeírás egyúttal az iskolamulasztók kiderítését is célozza; egyébként pedig a már 1898. évi április 21-én kelt 186. sz. alatt előterjesztett javaslatunk, valamint az összeírásnak most készülő és legközelebb a tekintetes Tanácshoz bemutatandó tervezete szerint a tényleg iskolába járó gyermekek az iskolák részéről amúgy is összeíratnának és így ezen utóbbi összeírás célja leend a siketnémák tényleges iskoláztatását igazolni.

Amidőn ezen a jövő év tavaszára kontemplált összeírás tehát a siketnémákról kért adatokat megfelelő módon elő fogja teremteni, másrészt azonban hangsúlyoznunk kell, hogy ily összeírásnak a vallás- és közoktatásügyi miniszterium által 11.158/904. számú rendeletével követelt évről-évre való ismétlése ugyanazon nehézségekbe ütközik, amelyeket a tankötelesek évenkénti összeírása tekintetében a tekintetes Tanácsnak már ismételve kifejtettünk volt, miért is nézetünk szerint a siketnéma gyermekek összeírása tekintetében is ugyanarra az álláspontra kellene helyezkedni, amelyet a tekintetes Tanács a tanköteles gyermekek általános összeírása tárgyában elfoglalt t. i., hogy azok csakis a tíz éves népszámlálások, másrészt pedig a népszámlálások köztí ötödik évben eszközölt kisebbszerű népszámlálások útján, aminő épen a jövő év tavaszán terveztetik, írassanak össze, mert ily részleges, csak néhány száz egyén kiderítését célzó összeírások külön való foganatosítása, mint azt már ismételten kifejtettük volt, oly rendkívüli anyagi terheket róna a főváros háztartására, amelyek az elérendő eredménnyel alig állanának arányban.

Budapest székesfőváros statisztikai hivatala:

*Dr. Thirring,*  
h. igazgató.

**Kivonat a siketnémák Budapest székesfőváros hozzájárulásával fenntartott m. kir. intézete igazgatóságának 579/1905. szám alatt 1905. október hó 23-án a székesfővárosi Tanácshoz intézett beadványából.**

A készítendő névjegyzék a következő szempontok szerint volna kitöltendő:

1. A siketnéma gyermek vezeték- és keresztnéve.
2. Születésének helye (megye, község) és ideje (év, hó, nap).
3. Apjának, anyjának, gyámjának, vagy eltartójának neve és foglalkozása.
4. Lakása (kerület, tér, utca, házszám, emelet, ajtószám).
5. A siketnéma gyermek jár-e jelenleg iskolába, vagy intézetbe s ha igen, melyikbe?

Tájékoztásul megjegyzem, hogy a fennálló szervezeti szabályzat szerint a siketnémák 7—10 éves koruk között vehetők fel az intézetbe s mivel intézetünk 8 évfolyamból áll, a tankötelezettség 15, illetve a 18-ik életév betöltéseig terjed.

Továbbá, hogy az összeírást teljesítő szakközvegek nehogy a beszélni nem képes hülyéket is a siketnémák közé sorozzák, további tájékoztatásul szükségesnek tartom megjegyezni, hogy kik sorolandók a siketnémák kategóriájába s e szerint kik vehetők fel intézetünkbe.

Siketnémáknak tekintendők :

1. Akik siketen születvén, e fogyatékoságuk miatt nem tanulhattak meg beszélni s így némák maradtak.
2. Akik születésük utáni első években valamely betegség következtében elveszítették a hallásukat s e miatt teljesen megnémultak, vagy csak igen fogyatékos beszédmaradvánnyal rendelkeznek.
3. Kik az elemi iskolázás ideje alatt siketültek meg s e miatt az elemi iskolákban nem folytathatják tanulmányaikat. Ezek a megsiketülés első idejében még megtartják beszédképességüket, de a későbbi években rendszerint elfelejtik a beszédet, hacsak nem adatnak be a siketnémák intézetébe.
4. Az oly részleges (csekély fokú) hallású gyermekek, akik a fogyatkozásuk miatt nem tudták a beszédet természetes úton elsajátítani, vagy akikkel a hallás útján érintkezni nem lehet.
5. A siketnémák értelmes lények; szájukat rendes körülmények között zárva tartják; egy vagy másfél éves korukban tanulnak meg járni; maguktól tudnak öltözködni, tiszták és szükségletüket segítség nélkül végzik, evés közben használni tudják az evőeszközöket tekintetük élénk s minden cselekedetük értelemre vall; járásuk rendes és biztos; érzékszerveik a hallás kivételével épek; fejalkotásuk rendes, A hülyék ellenben szájukat állandóan nyitva tartják s nyálaznak; 3—4 éves korukban tanulnak meg járni; maguktól nem tudnak öltözködni; testi szükségletüket segítség nélkül nem tudják rendesen elvégezni és e miatt tisztátlanok; evés közben nem használják az evőeszközöket s az edelelek között sem tesznek különbséget; tekintetük bamba és értelmes cselekedetekre képtelenek; járásuk vánszorgó és testtartásuk görnyedt; érzékszerveiben is többféle elfajulás észlelhető; fejalkotásuk rendellenes (vagy igen kicsiny, vagy igen nagy).

### 31.

#### BUDAPEST SZÉKESFŐVÁROS TANÁCSA.

85.824 VII.  
1906.

A vakokat gyámolító országos egyesület kérvénye a vakokra vonatkozó adatoknak a népösszeírás anyagából való kimásolása iránt.

#### H.

Ezen kérelem folytán elrendeli a tanács a vakokra vonatkozó adatoknak a népösszeírás anyagából való kiírását, vagyis a vakok számláló lapjainak lemásolását, mely munkáért laponként 2 (kettő) fillért fog a folyamodó egyesület a fővárosnak megtéríteni.

Felhívja tehát a tanács dr. Thirring Gusztáv statisztikai hivatali aligazgató urat, hogy a szóbanlevő munkát annakidején végeztesse el, a lemásolt lapokat küldje el a folyamodó egyesületnek, szedje be attól a fizetendő díjakat s azokkal szabályszerűen számoljon el.

Megjegyzi a tanács, hogy az István-út 95, Hungária-körút 16, Csömöri-út 85. és Kövér Lajos-utca 25. számú házakban lakó vakok lapjait nem kell lemásolni, mert azokat a folyamodó egyesület amúgy is nyilván tartja.

Erről a tanács a folyamodó egyesületet és dr. Thirring Gusztáv statisztikai hivatali aligazgató urat értesíti.

Budapest, 1906. május 3.

A polgármester helyett:

*Bárczy,*  
tanácsnok.

32.

BUDAPEST SZÉKESFŐVÁROS  
TANÁCSA.

100.976 I. szám.  
1906.

Melles Emil budapesti görög szertartású katolikus plébános kérelme az 1906. évi népszámlálás adataiból a budapesti görög katolikus önálló hívek névlajstromának egybeállítására iránt.

H.

Ezen kérelemnek a tanács helyt ad s megengedi, hogy a székesfővárosi statisztikai hivatal az 1906. évben Budapesten megtartott népszámlálás adataiból lakásivenkénti négy fillér egységár mellett a budapesti görög szertartású katolikus önálló hívek névlajstromát kiírhasssa.

Miről dr. Melles Emil budapesti görög katolikus apátplébános úr s a székesfővárosi statisztikai hivatal felzeten értesítettnek.

Kelt Budapesten, a székesfőváros tanácsának 1906. évi június hó 7. napján tartott üléséből:

*Rózsavölgyi,*  
h. polgármester.

### Óvó- és tanköteles gyermekek lapja.

A gyermek lakása: ..... ker., ..... utca (út, tér) ..... szám,  
..... emelet, ..... ajtószám.

A gyermek atyjának, gyámjának vagy eltartójának (akinél lakik) neve :  
..... és foglalkozása : .....

A gyermek neve : .....

” ” születésének ideje : ..... év, ..... hónap, ..... nap.

” ” vallása : ..... ; anyanyelve : .....

” ” netáni testi vagy szellemi fogyatkozása (vak, siketnéma, hülye,  
elmebeteg?) .....

” ” mi címen lakik a lakásban? (mint családtag, vendég, koszto  
stb.) .....

### Iskolába (ill. kisdedóvóba) járó gyermek összeírólapja.

Az iskola (kisdedóvó) megnevezése : .....

fekvése : ..... ker., ..... utca (út, tér) ..... szám.

A gyermek neve : .....

” ” születésének ideje : ..... év, ..... hónap, ..... nap.

” ” vallása : ..... ; anyanyelve : .....

” ” netáni testi vagy szellemi fogyatkozása : .....

” ” mely osztályba van beírva? .....

” ” lakása : ..... ker., ..... utca (út, tér), ..... szám.

A gyermek atyjának (gyámjának, eltartójának) neve : .....

..... és foglalkozása : .....

## Népszámlálás

elrendelte Budapest székesfőváros Tanácsa  
1905. évi 152.005. sz. határozatával.

## HÁZI GYŰJTŐÍV.

Kerület: .....

Külteken dűlő neve: .....

Utca (út, tér): .....

Házszám: ..... Helyrajzi szám: .....

A házi gyűjtőív folyószáma: ..... (kitölti a számlálóbiztos.)

Az alábbi adatok kitöltendők minden házról és pedig nemcsak a tulajdonképeni lakóházról, hanem minden egyéb épületről is (pl. templom, iskola, kórház, kaszárnya, fogház, gyárépület, vasúti őrház stb.), habár esetleg üresen, illetve használaton kívül vagy átalakítás alatt állanak is; de a még épülőfélben levő egészen új házakról nem kell gyűjtőívet kiállítani.

Az egy házszámhoz (telekhez), majorhoz, tanyához vagy udvarhoz tartozó összes épületekről egy ívet kell kitölteni; a lakóházhoz vagy egyéb épülethez tartozó melléképületek tehát, aminők cseléd-lakok, gazdasági épületek stb., még ha külön állanak is, a főépülettel közös ívbe veendőek fel, de egyenként névszerint felsorolandók.

Az egy-egy épülethez tartozó összes Lakás-ívek emeletek szerint és ezeken belül ajtószámok szerint rendezve a házi gyűjtőívbe helyezendőek.

A házi gyűjtőív kitöltésére vonatkozó Utasítás ezen ív utolsó oldalán foglaltatik.

## I. Épületviszonyok.

1. Az épület (ház) tulajdonosának vezeték- és keresztnéve: .....  
foglalkozása vagy állása (egészen részletesen megjelölendő): .....  
lakása: ..... ker., ..... utca ..... szám.  
Ha Budapesten kívül lakik: község: ..... ; megye (kerület): ..... ; ország: .....
2. Az épület minősége: (lakóház, iskola, kórház, gyárépület stb.) .....  
Középületeknél vagy más nevezetesebb épületeknél ezeknek megnevezése (p. o. Központi városháza, Nemzeti színház, Hadik-laktanya, Wurm-udvar stb.): .....
3. Ha az épület több házból (melléképületből) áll, ezek egyenként megnevezendők: (annak megjelölésével, hogy minden egyes ház hány emeletes?) .....  
.....  
.....
4. Az épület földszintes vagy hány emeletes? (ha az épület egyes részeinek magassága eltérő, vagy ha több házból áll, mindig a legmagasabb irandó be): .....
5. Mily anyagból való az épület falazata? (kőből, téglából, vályogból, fából vagy mi más anyagból?) .....
6. Mily anyagból való az épület tetőzete? (cserépből, palából, bádogból, zsindeleből, deszkából, nádból, zsupból vagy mi más anyagból?) .....
7. Van-e a házban vízvezeték? .....
8. Miként távolíttatnak el a házból az ürülékek? (csatorna útján? pöcegödörben? vagy mi más módon?) .....

## II. Lakások kimutatása.

(Lásd a Házi gyűjtőív belső oldalain.)



**(bolt, iroda, műhely, raktár stb.) és az azokban összeírt egyének lakások szerint való kimutatása.**

A lakosztály (lakás, iroda, bolt stb.) fekvése (hányad- szint vagy hányad- dik emelet?) ajtó száma		A bérlőnek (lakás fejének) vezeték- és keresztnéve, esetleg annak megemlézése, hogy a lakosztály (lakás, iroda, bolt stb.) üresen állt	A helyiség (lakás, iroda, bolt stb.) részeinek felsorolása (kírándó a Lakás-ív I. szakaszának 6. pontja alatt foglalt felsorolásból)																		Az összeírt egyének száma			
			Lakásul szolgáló helyiségek									Nem lakásul szolgáló helyiségek												
			Szoba	Hálófüke (alkov)	Előszoba	Cselékszoba	Konyha	Fürdőszoba	Éléskamra	Egyéb	Bolt, üzlet (lakott)	Összesen	Bolt, üzlet (nem lakott)	Hivatali helyiség	Iroda	Tanterem, óvoda	Műhely	Raktár	Gyári helyiség	Összesen				
		Áthozat az előző lapról																						
		Összesen																						

A beírt adatok helyességét igazolom :

Budapest, 1906. május hó ..... napján.

(a háztulajdonos v. helyettesének aláírása.)

## Utasítás a Házi gyűjtőívek kitöltésére.

1. A házi gyűjtőív kitöltése — a folyószám kivételével, amelyet mindenkor a számlalóbiztos van hivatva kitölteni — a háztulajdonos, vagy helyettesének kötelessége; de amennyiben a háztulajdonos vagy helyettese e kötelességet sem személyesen, sem a család valamely tagja által nem teljesítené vagy bármely okból nem volna képes teljesíteni, e feladata számlaló biztosra hárul.

2. A házi gyűjtőív első oldalára az *épületre* vonatkozó adatok jegyzendők be, még pedig az 1. pont alatt az *épület tulajdonosának* neve, foglalkozása és lakása; ha a tulajdonos valamely hatóság, testület, intézet vagy vállalat, ennek neve és székhelye teendő ki, p. o.: Budapest székesfőváros; Kereskedelmi testület, Budapest; Első magyar acélgár, Budapest; Assicurazione generali, Trieszt stb.

3. Az *épület minősége*. Ezen pontban világosan kitüntetendő, hogy az épület lakóház (nyaraló)-e, avagy nem lakás céljára emelt épület, mint iskola, hivatal, gyáregépület stb. Ha valamely épület lakóházul és más célra is szolgál, ez világosan megjelölendő, p. o.: lakóház és gazdasági épület; gyári épület és lakóház; templom és kolostor stb. Ilyen épületek a 3. pont alatt egyenkint felsorolandók s ott mindegyik épület magassága is (hány emeletes?) kitüntetendő.

4. A *falazat és tetőzet* anyaga minden általánosítás vagy összefoglalás kerülésével tüzetesen nevezendő meg. Ha valamely épület többféle anyagból készült, mindegyik anyag megnevezendő, pl. „kőből és téglából vegyesen”; valamint abban az esetben, ha az épület alapfala vagy falainak egy része más anyagból való, mint a többiek, a válaszadásban erre a különbségre is tekintettel kell lenni, pl. „alapfala téglából, többi falak vályogból”, vagy a „főfalak téglából, közfalak vályogból”, stb. A tetőzetnél mutatkozó hasonló különlegességek ugyanilyen részletezéssel tüntetendők fel, pl. „részben cserépből, részben bádogból”, „zsupból náddal vegyesen”, stb.

5. A 7. pont alatt kitüntetendő, hogy az épületbe be van-e vezetve a *vízvezeték*, a 8-ikban, hogy minő módon távolíttatnak el az *ürülékek*? (csatorna útján, pócegödörben vagy mi más módon?).

6. A házi gyűjtőív 2. és 3. oldalán létező és a lakosztályokra vonatkozó adatoknak az épületben levő összes helyiségek számát kell feltüntetniök, tehát az üresen álló vagy nem lakási célra szolgáló helyiségek (irodák, boltok, műhelyek stb.) is felveendő. *Pince* vagy *padlás helyiségek* azonban csak akkor irandók össze, ha azokban

emberek laknak (*pince-* vagy *padláslakások*), vagy ha azok ipari vagy kereskedelmi célokra használatnak (mint üzlet, nyomda, műhely, raktár stb.); a közönséges fás- vagy szenes pincék, valamint a lakásokhoz tartozó padlásosztályok (ruhapadlások) nem mutatandók ki.

A háznak összes helyiségei fekvésük szerint irandók be olyformán, hogy először a pincében vagy alagsorban, azután a földszinten, felmeleten, I., II., III., IV., V. emeleten és végül a padláson levő helyiségek irandók be, még pedig emeletenként az ajtószámok sorrendjében. Ha valamely lakás két vagy több emeletre terjed ki, az összes adatok emeletenként szétválasztva irandók be.

Az összes adatok a *Lakás-ívek* megfelelő rovataiból irandók ki, még pedig a lakosztály fekvése és ajtószáma a Lakás-ív I. szakaszának 1. kérdőpontjából, a bérlőnek (lakás fejének) neve a 3. pontból s a helyiség részeinek felsorolása a 6. pontból. Az összeírt egyének száma a Lakás-ív II. szakaszából állapíttatik meg aszerint, hogy ott hány egyéni *szelvény* van kitöltve. A *beírt összes adatoknak mindenben egyezniök kell a Lakás-ívek megfelelő rovataival*.

7. A házi gyűjtőív 2. és 3. oldala 60 lakosztálynak (lakásnak stb.) bejegyzésére tartalmaz rovatokat. Amennyiben valamely házban 60-nál több lakás (ill. egyéb helyiség) volna, az adatok hiánytalan bejegyzése céljából *Pót-ív* felirattal második házi gyűjtőív használandó, mely a főívbe helyezendő. Ezen *Pót-ív* első oldalán csak az épület fekvését (kerület, utca, házszám) kell kitüntetni.

8. Ha valamely házszámhoz, udvarhoz, stb. több épület tartozik, az ezekben lévő lakások és egyéb helyiségek a házi gyűjtőív 2. és 3. oldalán az *egyes épületek szerint* sorolandók fel. A házi gyűjtőív 2. és 3. oldala az adatok bejegyzése után összegezendő és lezárandó.

9. A házi gyűjtőív 2. és 3. oldalán levő összeállításnak egyik főcélja lévén annak ellenőrzése, hogy *valamely lakás vagy lakófél esetleg nem maradt-e ki a számlalásból*, a számlalóbiztos kötelessége e tekintetben az adatokat a háztulajdonos vagy helyettesének felvilágosításai alapján felülvizsgálni és kimaradások esetén a pótlás iránt haladéktalanul intézkedni.

10. Az egy házszámhoz (telekhez) tartozó összes *Lakás-ívek* emeletek szerint és azokon belül ajtószámok szerint rendezve a Házi gyűjtőívbe behelyezendőök; a Lakás-íveknek tehát ugyanazon sorrendben kell fekdüniök, aminő sorrendben a Házi gyűjtőívbe beírtak.

# Minta a Lakás-iv kitöltéséhez.

## Népszámlálás

ellenőrzött Budapesti népszámlálási Tiszti bizottság 1905. évi 152.000. sz. határozatával

## Lakás-iv.

Kitöltendő minden lakostól (lakásról, irodáról, bolttól vagy egyéb helyiségről, úresen állóról is).

Folyószám: .....

(E rovart a háztuladónak 1906. évi a Helygondviselői Bizottságának alapján.)

### I. A lakostól (lakás, iroda, bolt stb.) leírása.

- Felvétele: Kerület **VII** Utca ~~.....~~ **Letordy** Házszám **18** Emelet **I** Ajtó **22**  
Külföldi név? **Farkas** Helyrajzi szám: **Farkas Pál**
- Minősége: (lakás?roda?bolt? vagy mi egyéb?) **lakás**
- A bérletnek (lakás leírás) neve **könyvelő a magyar aulárügyekben**
- Ha a helyiség (lakás, bolt stb.) üresen áll, az üresség oka: **.....**
- Ha nem rendes háztartásra szolgál, mint p. o. klastrom, kórház, logház, kaszárnya, ápoloda vagy más intézet, ennek czíme és rendeltetése itt leírandó: **.....**
- A helyiség (lakás, irodát stb.) részének felsorolása

Lakásul szolgáló	Hány?	Nem lakásul szolgáló	Hány?
Szoba	5	Bolt, üzlet, szem asztal	—
Hálószoba (alkov)	—	Hivatali helyiség	—
Élőszoba	1	Iroda	—
Cselédszoba	—	Tanterem, dvóda	—
Konyha	1	Műhely	—
Fürdőszoba	1	Raktár	—
Élesekamra	1	Gyári helyiség	—
Egyéb	—	.....	—
Bolt, üzlet (lakott)	—	.....	—
<b>Összesen</b>	<b>10</b>	<b>Összesen</b>	<b>—</b>

Ezek közül albérlésre van adva hány szoba? **2**; konyha? **—**; egyéb helyiség? **—**

- A bérlet az egész lakás (roda, bolt stb.) **1600** korona után mennyi évi lakbért fizet?
- Ha a helyiséget (lakást stb.) ingyen bírja (p. o. háztuladónos, természetben lakás, stb.) mennyi ennek évi bérértéke? **—** korona
- Ha a lakásban albérlők vagy ágyrajrók vannak: mennyi havibért fizetnek az albérlők? **60** korona az ágyrajrók? **—** korona

### II. A lakók felsorolása.

Ezen országról:

- Mindenki, kinek 1906. május 11. és 12. közt nyelven volt a rendes lakása, beírva (vagy a cselédszobát stb. és a lakásból tartózkodó ideiglenesen tartózkodó egyéneket (mint p. o. utazás, kórházban, intézetekben levőket stb.)
- Minden ideiglenesen jelentkező vendég, árutuladók stb., kinek Budapestben lakása nincs (vagy csak rövid ideig tartózkodott).

A házban lakók katonák nem polgári lakásokon, hanem a katonaságban tartózkodóak össze:

Minden egyéni vagy egy családból álló

### III. Az összesített egyének ismétlése.

Csak a II. szakasz kitöltése után és annak alapján, ugyanazon sorrendben töltendő ki.

Szám	Neme? (fi, nő)	Születési éve?	Valósa?	Anyanyelve?	Mi címen lakik a lakásban?
1.	fi	1862	román	magyar	cs. fe.
2.	nő	1870	magyar	magyar	feleség
3.	fi	1892	román	magyar	cs. tag
4.	nő	1900	magyar	magyar	cs. tag
5.	fi	1884	román	román	marhá
6.	nő	1888	magyar	tót	család
7.	fi	1876	tót	román	albérlő
8.	nő	1880	magyar	román	albérlő
9.	fi	1901	magyar	magyar	albérlő
10.					
11.					
12.					

Vezeték- és keresztnév, neve, valamint annak kitüntetése, hogy tényleges katona-e?	Mi a vallása?	Mi az anyanyelve?	Mi címen lakik a lakásban? (Lásd az I. számú részben az a) alján)	Van-e testi vagy szellemi fogyatékosság és milyen?	Vezeték- és keresztnév, neve, valamint annak kitüntetése, hogy tényleges katona-e?	Mi a vallása?	Mi az anyanyelve?	Mi címen lakik a lakásban? (Lásd az I. számú részben az a) alján)	Van-e testi vagy szellemi fogyatékosság és milyen?
1. <b>Farkas Pál</b>	román kuth	magyar	családfe	—	7. <b>Villiers Henrik</b>	feleség francia	albérlő	—	—
Neme: fi Született: 1862. év. január hó. 6. napján					Neme: fi Született: 1876. év. október hó. 21. napján				
2. <b>Farkas Pálné</b>	magyar	feleség	—	—	8. <b>Villiers Henriette</b>	göngy oros	albérlő feleség	—	—
Neme: nő Született: 1870. év. április hó. 9. napján					Neme: nő Született: 1880. év. március hó. 8. napján				
3. <b>Farkas János</b>	román kuth	magyar	családtag	—	9. <b>Bárány Sándor</b>	cs. magyar reform	albérlő családtagja béna (fogadott gyermek)	—	—
Neme: fi Született: 1892. év. decz. hó. 29. napján					Neme: fi Született: 1901. év. május hó. 3. napján				
4. <b>Farkas Irma</b>	magyar	családtag	albérlő neve	—	10.				
Neme: nő Született: 1900. év. július hó. 1. napján									
5. <b>Haber Ágost</b>	román kuth	német	nevelő	—	11.				
Neme: fi Született: 1884. év. szept. hó. 15. napján									
6. <b>Troján Vera</b>	magyar	tót	család	—	12.				
Neme: nő Született: 1888. év. febr. hó. 28. napján									

Ha a lakásban 12-nél több egyen lakik, meg egy lakásviszeli kiendő **Pótló** felirással és a lakás felvételének feltüntetésével (I. rész, I. pont)

1. Mi címen lakik a lakásban? T. = mint családtag, feleség, családtag, rokon, tanítvány, nevelő, üzleti segély, család, albérlő vagy ennek családtagja, másfél tag, vendég, kocsist stb.

2. Van-e testi vagy szellemi fogyatékosság? T. = mindkét szemére vak, siketném, blyeg, érzékszervi vagy testi nyomorúság

Tényleges szolgálatban álló katonáknak ebbeli minőségük közös hadseregbej. katoná, honvéd vagy más után kitüntetésű.

A lakásviszeli kiendő szolgálati állásuk és Munka az iv. mellékletben van.

**Népszámlálás**

Elrendelte Budapesti székesfőváros T. tanácsa,  
1906. évi 132.006. sz. határozatával.

**Lakás-ív.**

Kitöltendő minden lakosztályról (lakásról, irodáról, boltról, boltból vagy egyéb helyiségről, üresen állóról is).

Folyószám: .....

(E rovatot a háztulajdonos tölti ki a Házigyűjtőv folyószámát alapján).

**I. A lakosztály (lakás, iroda, bolt stb.) leírása.**

- 1. Fehvése: Kertlet: ..... Utca (út tér): ..... Hátszám: ..... Emelet: ..... Ajtó: .....  
Külsőleken dúró neve? ..... Helyrajzi szám: .....
- 2. Minőség: (lakás?, iroda?, bolt? vagy mi egyéb?) .....
- 3. A bérfőnök (lakás fejenek) neve: ..... foglalkozása vagy állása: .....  
(egészen részletesen megjelölendő) .....
- 4. Ha a helyiség (lakás, bolt stb.) üresen áll, az üresség oka? .....
- 5. Ha nem rendes háztartásra szolgál, mint p. o. klastrom, kórház, fogház, kaszárnya, árpolda vagy más intézet, ennek címe és rendelkezése itt felmentendő: .....
- 6. A helyiség (lakás, intézet stb.) részének felsorolása: .....

Lakásul szolgál	Hány?	Nem lakásul szolgál	Hány?
Szoba	.....	Bolt, üzlet (nem lakot)	.....
Hálófülke (alkov)	.....	Hivatali helyiség	.....
Előszoba	.....	Iroda	.....
Cselőszoba	.....	Tanterem, óvoda	.....
Konyha	.....	Műhely	.....
Fürdőszoba	.....	Raktár	.....
Éléskamra	.....	Gyári helyiség	.....
Egyéb	.....	.....	.....
Bolt, üzlet (lakot)	.....	.....	.....
Összesen	.....	Összesen	.....

Ezek közül alhéltébe van adva:  
hány szoba? .....; konyha? .....; egyéb helyiség?

7. A bérfo az egész lakás (iroda, bolt stb) után mennyit évi lakbért fizet? .....

8. Ha a lakásban albértek vagy ágyrajatók vannak: mennyi havibért fizetnek az albértők? .....

" " " az ágyrajatók? .....

" " " az ágyrajatók? .....

**II. A lakók felsorolása.**

Ezen íven összeírandó:

1. Mindenkik, kinek 1906. május 11. és 12. között éppen itt volt a rendes lakóhelyisége stb. is és a lakáshoz tartozó, de idejelenesen távollévő személyeket (mint p. o. unazson, kórházban, intézetekben levőket stb.).

2. Minden idejelenesen jelenlévő, vendég, átvonó stb. kinek Budapestben rendes lakása nincs (tehát csak vidéki és külföldi vendég). A kaszárnyákban lakó katonáknak nem polgári lakásokon, hanem a kaszárnyákban irandók össze.

Minden egyenről egy-egy szelvény töltenő ki.

1.	2.	3.	4.	5.	6.	7.	8.	9.	10.	11.	12.
Vezeték- és keresztnéve, neme, valamint annak kiténtetése, hogy tényleges katoná-e?	Mi a vallása?	Mi az anyanyelve?	Mi az anyanyelve?	Mi az anyanyelve?	Mi az anyanyelve?	Vezeték- és keresztnéve, neme, valamint annak kiténtetése, hogy tényleges katoná-e?	.....	.....	.....	.....	.....
Neme: .....		Született: .....		Született: .....		Neme: .....		Született: .....		Született: .....	
Neme: .....		Született: .....		Született: .....		Neme: .....		Született: .....		Született: .....	
Neme: .....		Született: .....		Született: .....		Neme: .....		Született: .....		Született: .....	
Neme: .....		Született: .....		Született: .....		Neme: .....		Született: .....		Született: .....	
Neme: .....		Született: .....		Született: .....		Neme: .....		Született: .....		Született: .....	
Neme: .....		Született: .....		Született: .....		Neme: .....		Született: .....		Született: .....	
Neme: .....		Született: .....		Született: .....		Neme: .....		Született: .....		Született: .....	
Neme: .....		Született: .....		Született: .....		Neme: .....		Született: .....		Született: .....	

A lakásív kitöltésére szolgáló Utasítás és Minta az ív hátlapján van.

Ha a lakásban 12-nél több egén lakik, még egy lakásív melléklendő Pótlv felírással és a lakás fekvésének feltüntetésével. (I. rész, 1. pont)

<sup>1)</sup> Mi czímen lakik a lakásban? T. i. mint családfo, feleség, családtag, rokon, társalkodó, nevelő, üzleti segéd, család, albérto vagy ennek családtagja, ágyrajató vagy ennek családtagja, intézeti tag, vendég, kocszos diák stb.  
<sup>2)</sup> Van-e testi vagy szellemi fogyatkozása? T. i. mindkét szemére van, süketség, hiány, emeletég vagy kesz nyomonok?

A kitöltött Lakás-ívek a háztulajdonosnak adandók át, kítói a számlálóbiztos május 14-iktől kezdve fogja visszagyűjtteni.

# Utasítás a Lakás-ív kitöltésére.

## I. A lakosztály (lakás, iroda, bolt stb.) leírása.

Ezen Lakás-ívet minden lakosztályban (legyen az rendes lakás, üzleti vagy irodai stb. helyiség) a **családfő** (lakásbérlő), egyéb helyiségekben (mint iskola, kórház, klastrom, árpolda, gyár stb.) az illető **intézet vagy vállalat vezetője** (főnök, igazgató, gondnok stb.) tölti ki. Ha a családfő vagy hozzátartozói irni nem tudnának, a beírást a háztulajdonos vagy annak helyettese tartozik végezni.

Azon esetben is, a midőn valamely lakásban **több család lakik**, vagy a lakásnak egy része **albérlésre** van adva, csak **egy** Lakás-ív állítandó ki; albérlők és ágyrajárok tehát nem töltenek ki külön Lakás-ívet, hanem az általuk elfoglalt lakhelyiségek a főbérlő Lakás-íven mutatandók ki.

A lakás (intézet) helyiségeinek részletezésében a lakáshoz (intézethez) tartozó **összes helyiségek** számát kell feltüntetni, tehát az üresen álló vagy nem lakás céljaira szolgáló helyiségeket is (mint műhely, bolt, kórház, tanterem, iroda, laboratórium, könyvtár, étterem stb.).

Az **intézetekhez** (p. o. kórházak, iskolák stb.) tartozó összes helyiségek, a mennyiben azok **egy** közös célra szolgálnak és **egy** épületnek ugyanazon emeletén vannak elhelyezve, **egy** Lakás-íven tüntetendő ki de az ilyen épületekben levő **magánlakásokról** (p. o. igazgatói, gondnoki, orvosi, szolgai, házmesteri lakás stb.) **külön Lakás-ív** állítandó ki. Hasonlóképpen több Lakás-ív állítandó ki, ha valamely intézeti épületben több (egy-mástól független) intézmény van elhelyezve (p. o. elemi iskola és kisdóvó, elemi iskola és polgári iskola, előjáróság és népkonyha stb.) vagy ha valamely intézet (pl. kórház) több külön épületből áll, a mely esetben a lakás-ívek minden egyes épületről külön-külön állítandók ki. Szabályként tekintendő tehát, hogy különböző épületekben levő helyiségek soha sem foglalhatók össze **egy** lakás-íven, még ha azon helyiségek tényleg **egy** lakáshoz tartoznának is, továbbá, hogy ha valamely lakás (intézet) **több emeletet** foglal el, **minden emeletről külön-külön Lakás-ívet** kell kitölteni. Egy-egy lakás-íven tehát mindig csak **egy** emeleten fekvő helyiségek mutathatók ki.

A lakásra vonatkozó 1—8. számú kérdőpontokat a lakás feje (tehát a családfő, bérlő; a tényleges viszonyoknak megfelelőleg **pontosan és olvashatóan** tartozik kitölteni.

## II. A lakók felsorolása.

A Lakás-ív ezen részében a lakás minden egyes lakójáról egy-egy szelvény töltenendő ki. Ily szelvényeken összeírandó:

1. **Mindenki**, kinek 1906. május 11. és 12. közt éjjelen itt volt a **rendes lakása**, beleértve tehát a cselédséget stb. is és a lakáshoz tartozó, de **ideiglenesen távollevő egyéneket** (mint p. o. utazáson, kórházban, intézetekben levőket stb.)

2. Minden **ideiglenesen jelenlevő vendég**, átutazó stb., kinek Budapesten **rendes lakása** nincs (tehát **csak** vidéki és külföldi vendég). Ellenben oly vendégek, kiknek Budapesten másutt **rendes lakásuk** van, nem azon helyen irandók össze, a hol a május 11. és 12. közt éjjelen ideiglenesen tartózkodtak, hanem **rendes lakásukon**.

A kaszárnyákban lakó **katonák** ellenben minden esetben a kaszárnyában iratnak össze, tehát nem a **rendes polgári lakásukon**, melytől katonai szolgálatuk miatt távol vannak.

A lakók felsorolása a következő sorrendben történik: először a lakás feje (családfő, lakásbérlő) tölti ki a maga szelvényét, azután felesége, gyermekei vagy egyéb rokonai, ezek után a családban esetleg lakó társalkodó, nevelőnő, házi tanító stb., avagy a bennlakó üzleti segédek, cselédek, vendégek, kosztos diákok stb., végül az albérlők vagy ágyrajárok és ezek családtagjai.

Ha a lakásban 12-nél több egyén lakik, még egy Lakás-ívet kell mellékelni **Pötív** felirással; ezen Pötívben az egyéni szelvényeken kívül csak a lakás fekvését (1. pont) kell kitölteni.

A szelvényeket a folyó számok sorrendjében kell kitölteni.

Minden egyes szelvényen 7 kérdésre kell felelni:

1. Az egyén **neve**: beírandó a vezeték- és keresztnév.

2. **Neme**: férfi vagy nő, illetve fiú vagy leány? Tényleges szolgálatban álló **katonáknál** ebbeli minőségök (hogy közhadseregbeli katona, honvéd vagy csendőre?) a név után kitüntetendő.

3. **Vallása**: róm. kath.; görög kath.; görög keleti; ág. evang.; ev. református (helvét); unitárius; izraelita (zsidó); vagy milyen egyéb vallású (utóbbi mindig tüzetesen **részletezendő**). Ertelemszavará rövidítéseket kerülni kell; egymagában nem szabad használni az „evangelikus” vagy a „protestáns” kifejezést, hanem világosan ki kell írni, hogy ágostai evangélikus (azaz lutheránus) avagy ev. református (azaz helvét, kálvinista)-e az illető egyén. Továbbá a katolikusoknál is ki kell írni, hogy római katolikusok vagy görög katolikusok-e?

4. **Anyanyelv** gyanánt mindenkor azt a nyelvet kell bejegyezni, a melyet az illető egyén magáénak vall s a melyen legfőkétebben és legszívesebben beszél. **A még beszélni nem tudó csecsemőknél** és a **némaknál** anyanyelviül az a nyelv irandó be, a melyen az illető egyén hozzátartozói otthon rendszerint beszélni szoktak. Anyanyelv gyanánt mindig csak **élőnyelv** írható be, ennélfogva a latin, zsidó vagy héber nyelv nem mutatható ki.

5. **Mi czímen lakik a lakásban?** Itt megjegyzendő, hogy egy családban mindig csak **egy** családfő lehet, tehát a hol férj van, ott a feleség mindig csak „feleség”, és nem családfő gyanánt mutatandó ki. Az **albérlők** és **ágyrajárok** családtagjai nem mint családtagok, hanem ekként irandók be: albérlő felesége, ágyrajáró családtagja stb. Intézetekben (kórházak, nevelőintézetek, klastromok stb.) lakó egyének mint intézeti tagok mutatandók ki; de az intézetekben levő igazgatói, tanítói, orvosi vagy szolgai személyzet, melynek ott **rendes** magánlakása van, nem intézeti tagokként, hanem **rendes** családként (tehát családfő, családtag stb.) veendő fel.

6. A **Testi és szellemi fogyatkozás** rovatába bejegyzendő, ha valaki mindkét szemére vak, siketnéma, hülye vagy elmebeteg, avagy testi nyomorék (béna, féllábú stb.). Különösen ügyelni kell a hülyék és elmebetegék közt levő különbségre s hülyéknek csakis a születésüktől fogva gyengeelméjük mutatandók ki.

7. A **születés időpontja** (év, hónap, lehetőleg nap is) minden egyénről kitüntetendő.

## III. Az összeírt egyének ismétlése.

A Lakás-ív III. része csakis az egyéni szelvények kitöltése **után** még pedig annak alapján, olyformán töltenendő ki, hogy annak minden adata (kivéve a nevet és a fogyatkozásokat) ugyanazon sorrendben beírandó. Ezen felsorolásnak tehát mindenben egyeznie kell az egyes szelvények adataival.

## Népszámlálás 1906.

## Számlálóbiztos számlája.

Közigazgatási kerület: ..... Számlálójárás száma: .....

Díjfokozat (övezet): .....

Összeírt lélekszám: ..... Házi gyűjtőívek száma: ..... Egy házra jut átlag ..... lakó.

## Beszállított népszámlálási minták száma:

	Darabszám	Egységár	Járandóság
Lakásív I. övezetben . . . . .		3	K f
„ II. „ . . . . .		4	„ „
„ III. „ . . . . .		5	„ „
Házi gyűjtőív 50 lakóig } átlag-		3	„ „
„ „ 50—100 lakóval } han		6	„ „
„ „ több „ } „		10	„ „
Óvó- és tankötelesek borítékja . . .		1	„ „
„ „ „ lapjai . . . . .		1	„ „
Fogyatkozások lapjai . . . . .		1	„ „

Összes járandóság: ..... K f

Levonások: ..... „ „

Fizetendő végösszeg: ..... K f

Budapest, 1906. május hó ..... napján.

számlálóbiztos aláírása.

A kerületi népszámlálási irodában az anyag érdemileg felülvizsgálatván, helyesnek találtatott, miért is a biztos számlája fentjelzett végösszeggel kifizethető.

Budapest, 1906. május ..... napján.

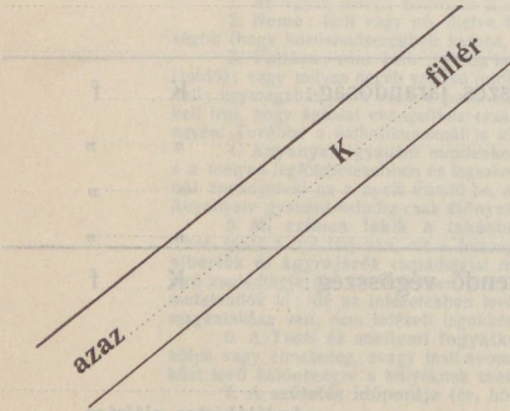
kerületi vezető.

## N y u g t a

..... azaz ..... korona és ..... fillérről,  
mely összeget a székesfőváros ..... kerületének ..... járásában  
számlálóbiztosi minőségben végzett népszámlálási teendők fejében az egész anyagnak  
hiánytalan beszolgáltatása után mai napon a statisztikai hivatal pénztárától felvettem.

Budapest, ..... évi ..... hó ..... napján.

.....  
számlálóbiztos.



Láttam :

.....  
stat. hiv. aligazgató.

I. Terület-ajánlatok — Ártávnyelátások

Község- név	Község-terület — Összes terület				Község-terület — Összes terület				Község-terület — Összes terület			
	Község-terület		Község-terület		Község-terület		Község-terület		Község-terület		Község-terület	
	Terület	Terület	Terület	Terület	Terület	Terület	Terület	Terület	Terület	Terület	Terület	Terület
I	1000	1000	1000	1000	1000	1000	1000	1000	1000	1000	1000	1000
II	172	522	317	907	0	274	0	30	0	22	0	27
III	285	3152	273	1042	1	15	1	0	0	0	0	0
IV	572	9082	432	10,416	1	16	2	0	0	0	0	0
V	78	16	17	16	0	0	0	0	0	0	0	0
VI	240	374	22	73	1	1	1	0	0	0	0	0
VII	307	1,042	—	1,862	2	3	—	—	—	—	—	—
VIII	332	652	—	1,103	1	4	—	—	—	—	—	—
IX	323	607	105	1,372	1	2	0	0	0	0	0	0
X	428	1,081	140	1,667	—	—	—	—	—	—	—	—
XI	2,182	14,101	782	14,412	10	32	4	10	2	10	10	10

UTCZÁK ÉS ÉPÜLETEK.  
STRASSEN UND GEBÄUDE.

Község- név	Terület	Község- név	Terület	Község- név	Terület	Község- név	Terület
I. Földvár	10,100	Földvár I-ter	2,574	Magyarok (1907)	10,000	Bárdos	372
II. Földvár	14,222	Földvár II-ter	14,000	Hárshegy	10,000	Földvár-ter	4,702
III. Földvár	12,977	Földvár III-ter	5,711	Erőss-hegy	11,000	Földvár-ter	500
IV. Földvár	10,944	Földvár IV-ter	4,400	László-hegy	3,989	VI. Földvár	57,228
V. Földvár	1,211	Földvár V-ter	1,000	Kapcsoló-ter	1,720	Földvár-ter	2,000
VI. Földvár	1,000	Földvár VI-ter	1,000	—	—	Földvár-ter	32
VII. Földvár	1,000	Földvár VII-ter	1,000	—	—	Földvár-ter	200
VIII. Földvár	1,000	Földvár VIII-ter	1,000	—	—	Földvár-ter	2,000
IX. Földvár	1,000	Földvár IX-ter	1,000	—	—	Földvár-ter	2,000
X. Földvár	1,000	Földvár X-ter	1,000	—	—	Földvár-ter	2,000
XI. Földvár	1,000	Földvár XI-ter	1,000	—	—	Földvár-ter	2,000



## 1. Területi viszonyok. — Arealverhältnisse.

Kerület Bezirk	a) Összes terület — Gesamt-Areal. — 1906											
	Általában — Überhaupt				Százalékban — In %				Utcaterület — Gassenareal			
	Beltelek Intravillan	Kültelek Extravillan	Duna Donau	Összesen Zusammen	Beltelek Intravillan	Kültelek Extravillan	Duna Donau	Együtt Zusammen	Beltelek Intravillan	Kültelek Extravillan	Összesen Zusammen	
	Hektár — Hectaren								Hektár — Hectaren			%
I.	513 <sup>85</sup>	5.243 <sup>46</sup>	106 <sup>80</sup>	5.864 <sup>22</sup>	2 <sup>0</sup>	27 <sup>0</sup>	0 <sup>5</sup>	30 <sup>1</sup>	69 <sup>67</sup>	335 <sup>53</sup>	405 <sup>20</sup>	24 <sup>7</sup>
II.	173 <sup>08</sup>	682 <sup>28</sup>	50 <sup>97</sup>	907 <sup>23</sup>	0 <sup>9</sup>	3 <sup>5</sup>	0 <sup>3</sup>	4 <sup>7</sup>	53 <sup>48</sup>	37 <sup>73</sup>	91 <sup>21</sup>	5 <sup>6</sup>
III.	285 <sup>85</sup>	3.083 <sup>83</sup>	275 <sup>70</sup>	3.645 <sup>47</sup>	1 <sup>5</sup>	15 <sup>8</sup>	1 <sup>4</sup>	18 <sup>7</sup>	66 <sup>72</sup>	112 <sup>00</sup>	178 <sup>72</sup>	10 <sup>9</sup>
Jobbpart Rechtes Ufer	973 <sup>08</sup>	9.009 <sup>50</sup>	433 <sup>65</sup>	10.416 <sup>92</sup>	5 <sup>0</sup>	46 <sup>3</sup>	2 <sup>2</sup>	53 <sup>5</sup>	189 <sup>87</sup>	485 <sup>26</sup>	675 <sup>13</sup>	41 <sup>2</sup>
IV.	78 <sup>12</sup>	—	17 <sup>81</sup>	95 <sup>93</sup>	0 <sup>4</sup>	—	0 <sup>1</sup>	0 <sup>5</sup>	24 <sup>82</sup>	—	24 <sup>82</sup>	1 <sup>5</sup>
V.	256 <sup>20</sup>	271 <sup>09</sup>	225 <sup>89</sup>	753 <sup>18</sup>	1 <sup>3</sup>	1 <sup>4</sup>	1 <sup>2</sup>	3 <sup>0</sup>	88 <sup>90</sup>	42 <sup>87</sup>	131 <sup>17</sup>	8 <sup>0</sup>
VI.	387 <sup>30</sup>	1.005 <sup>18</sup>	—	1.392 <sup>54</sup>	2 <sup>0</sup>	5 <sup>2</sup>	—	7 <sup>2</sup>	67 <sup>55</sup>	109 <sup>95</sup>	177 <sup>50</sup>	10 <sup>8</sup>
VII.	307 <sup>08</sup>	855 <sup>84</sup>	—	1.163 <sup>92</sup>	1 <sup>0</sup>	4 <sup>4</sup>	—	6 <sup>0</sup>	50 <sup>00</sup>	110 <sup>70</sup>	160 <sup>70</sup>	9 <sup>8</sup>
VIII.	333 <sup>81</sup>	—	—	333 <sup>81</sup>	1 <sup>7</sup>	—	—	1 <sup>7</sup>	82 <sup>70</sup>	—	82 <sup>70</sup>	5 <sup>1</sup>
IX.	223 <sup>37</sup>	907 <sup>81</sup>	105 <sup>67</sup>	1.236 <sup>85</sup>	1 <sup>2</sup>	4 <sup>7</sup>	0 <sup>5</sup>	6 <sup>4</sup>	35 <sup>23</sup>	97 <sup>70</sup>	132 <sup>90</sup>	8 <sup>1</sup>
X.	—	4.051 <sup>54</sup>	—	4.051 <sup>54</sup>	—	20 <sup>8</sup>	—	20 <sup>8</sup>	—	253 <sup>28</sup>	253 <sup>28</sup>	15 <sup>5</sup>
Balpart Linkes Ufer	1.586 <sup>54</sup>	7.091 <sup>40</sup>	349 <sup>37</sup>	9.027 <sup>37</sup>	8 <sup>2</sup>	36 <sup>5</sup>	1 <sup>8</sup>	46 <sup>5</sup>	348 <sup>00</sup>	614 <sup>50</sup>	963 <sup>25</sup>	58 <sup>8</sup>
Budapest	2.560 <sup>22</sup>	16.101 <sup>05</sup>	783 <sup>02</sup>	19.444 <sup>20</sup>	13 <sup>2</sup>	82 <sup>8</sup>	4 <sup>0</sup>	100 <sup>0</sup>	538 <sup>56</sup>	1.099 <sup>82</sup>	1.638 <sup>88</sup>	100 <sup>0</sup>

## b) Nevezetesebb terek és parkok ténfoga — Areal der bedeutenderen Plätze und Parke

Tér — Platz	m <sup>2</sup>	Tér — Platz	m <sup>2</sup>	Tér, park — Platz, Park	m <sup>2</sup>	Ültetvény — Anlagen	m <sup>2</sup>
<b>Terek. — Plätze.</b>							
I. Palota-tér	16.100	Ferenc J.-tér	25.900	Rákosfalván(tér <sup>1)</sup> )	16.603	Bazilika előtt	472
Döbrentey-tér	14.232	Rudolf-tér	18.800	Hizlaló-tér	16.316	Országház-tér	8.792
Gellért-tér	12.987	Gizella-tér	8.560	Egressy tér	11.100	Gizella-tér	560
Dísz-tér	10.600	József-tér	5.735	Liget-tér	5.999	VI. Városliget	972.838
Szt.-György-tér	7.331	Szt.-István-tér <sup>1)</sup>	4.516	Kápolna-tér	1.726	Gyár-utcai park	3.660
Krisztina-tér <sup>1)</sup>	6.650	Deák Ferencz-t.	3.656	Összesen — Zus.	1.181.152	Ferdinánd-híd	93
Kereszt-tér	5.337	Vigadó-tér	3.069	<b>Községi parkok és ültetvények.</b>		Körönd (Andr.)	2.800
Nándor-tér	4.938	Eötvös-tér	1.818	<b>Commune Parke und Anlagen.</b>		Hunyady-tér	6.405
Szent-János-tér	4.560	VI. Béke-tér	19.720	I. Horváth-kert	11.900	VII. Almássy-tér	4.500
Sz.-Háromság-t.	4.310	Főthi-út melletti tér	18.421	Palota-tér	10.720	István-tér	4.808
Fehérsas-tér	3.288	Epreskert	13.246	Déli vasút előtt	1.422	Magy. szinh. előtt	408
Iskola-tér	2.193	Liszt Ferencz-t.	13.210	Városmajor	139.220	VIII. Mátyás-tér	6.100
Bécsi kapu-tér	1.870	Hunyady-tér	12.874	Szt. János-tér	406	Kalvária-tér	8.900
Bocskay-tér	1.865	Körönd (Andr.-út)	11.090	„ Széchenyi-em.	13.200	Mária Terézia-t.	3.900
II. Marczibányi-tér	38.670	Ferdinánd-tér	10.126	Döbrentey-tér	6.360	Baross kvh. előtt	380
Batthyány-tér	10.481	Oktagon (Andr.-út)	7.060	Egressy-tér	7.125	Szül. klinika előtt	1.978
Pálffy-tér	8.400	Lövölde-tér	6.400	Christen-féle tel.	13.200	Népszínház előtt	440
Szilágyi D.-tér <sup>1)</sup>	7.864	VII. Garay-tér	16.900	Elyps-sétány	13.200	Sándor-tér	1.473
Széna-tér	7.495	Klauzál-tér	14.193	Lánczhídfői squ.	2.500	Rákóczi-tér	5.189
Corvin-tér	5.957	Szegényház-t. <sup>1)</sup>	14.082	Ybl Miklós-tér	1.156	Tisza Kálmán-t.	66.771
Lánczhíd-tér	1.862	Almássy-tér	10.440	Szilágyi Dezső-t.	5.134	IX. Szt. István körh.	5.930
Irma-tér	1.420	Bethlen-tér	4.431	Pálffy-tér	1.350	Bakács-tér	586
III. Vérhalom-tér	12.412	Izabella-tér	2.627	Margithídfői prk.	21.654	Ferencz-tér	5.868
Zsigmond-tér	7.205	VIII. Tisza Kálm.-tér	84.442	Marczibányi-tér	24.490	Közbádoghíd előtt	11.800
Miklós-tér	6.006	Baross-tér	32.400	Statiszt. hivatal	18.300	Boráros-tér	2.470
Szent-Lélek-tér	5.890	Teleki-tér	26.270	Corvin-tér	1.500	X. Üllői-uti népliget	1.186.400
Kolosa-tér	4.590	Kalvária-tér	25.760	Halászbástya	—	Uj Kalvária	22.176
Fő-tér	2.929	Rákóczi-tér	23.450	III. Szent-Lélek-tér	920	Liget-tér	3.369
Polgár-tér	1.669	Mária Ter.-tér <sup>1)</sup>	14.200	Zsigmond-tér	1.575	Szt. László-tér	18.311
Korona-tér	1.603	Mátyás-tér	11.200	IV. Petőfi-tér	2.050	Összesen — Zus.	2.714.185
IV. Fővám-tér	25.400	Orczy-tér	7.867	Közp. város. udv.	6.150	<b>Magánparkok. Privatparke.</b>	
Kálván-tér	10.563	Főhg. Sándor-t.	2.325	Fővám-tér	2.400	Királyi várkert <sup>2)</sup>	88.818
Eskü-tér	10.200	Reviczky-tér	1.694	Kigyótéri square	220	Lukácsfürdő parkja	11.238
Petőfi-tér	8.889	Scitovszky-tér	1.250	Szervita-tér	241	Császfürdő	9.817
Városház-tér	6.456	IX. Boráros-tér	16.700	Eötvös-tér	620	Római fürdő	87.182
Kigyó-tér	5.560	Bakács-tér <sup>1)</sup>	12.300	Erzsébet-tér	20.900	Margitsziget	621.387
Ferencz-tér	5.560	Ferencz-tér	11.188	József-tér	4.000	Állatkert	141.217
Szencz-tér	4.370	Csarnok-tér	4.300	Szervita-tér	241	Kel. pályaudv. park	12.600
Szervita-tér	2.886	X. Schuster J.-tér	40.652	Erzsébet-tér	20.900	Muzeumkert <sup>2)</sup>	21.819
Egyetem-tér	2.730	Szt. László-tér <sup>1)</sup>	34.700	József-tér	4.000	Orczykert	231.006
Kristóf-tér	908	Martinovics-tér	26.220	Ferencz József-t.	6.200	Füvészkert	101.509
V. Országház-tér	65.053	Rezső-tér	25.538	Szabadság-tér	19.600	Összesen — Zus.	1.326.593
Szabadság-tér	42.860	Mársa-tér	24.877				
Erzsébet-tér	30.991	Névtelen-tér	17.600				

1) Templom nélkül. — 2) Épületek nélkül.

1) Ohne die Kirche. — 2) Ohne die Gebäude.

2. Utcajegyzék az épületek, lakások, lakrészek és lakók kitüntetésével.  
Strassenverzeichnis mit Angabe der Zahl der Häuser, Wohnungen, Wohnpiécen und Bewohner.

Városrész, kerület Stadttheile, Bezirke	Épületek összes száma Gesamtzahl der Gebäude		Ezek között van Hievon		Az épületek magassága Höhe der Gebäude					Rendes lakások száma Zahl der Wohnungen	Lakásai szolgáló helyiségek — Wohnpiécen												Nem lakásul szolgáló helyiségek Sonstige Lokalitäten						Lakók száma Zahl der Bewohner		
	lakóház Wohnhäuser	egyéb épület sonst Gebäude	földszintes ebenerdíg	1	2	3	4	5 és darüber megalfeles nélkül ohne Angabe			szoba Zimmer	kályfaké- lőszoba	alkoven	előszoba Vorzimmer	cselektözőszoba Dienstbotenzimmer	konyha Küchen	fürdőszoba Badezimmer	élektscamern Speisekammer	egyéb Sonstige	bolt, üzlet (lakott) Kaufladen (bewohnt)	bolt, üzlet (nem lakott) Kaufladen (nicht bew.)	hivatali helyiség Amtslokálitáten	iroda Kanzleien	tanterem, óvoda Lehrsäle	műhely Werkstätten	raktár Magazine	gyári helyiség Fabrikslokálitáten	egyéb Sonstige		összesen Zusammen	
								5 és darüber	megalfeles nélkül	emeletes Stock hoch																					
Budapest . . . . .	16.829	14.958	1.871	1.339	2.816	1.929	2.418	430	32	63	157.007	290.206	11.234	51.673	27.895	148.569	32.990	79.685	16.018	4.038	656.306	15.104	12.314	13.083	3.038	8.129	12.272	2.775	16.127	83.496	791.748
Jobbpart (I—III.) Rechtes Ufer	6.071	5.675	396	4.398	1.117	291	210	18	4	33	30.268	55.579	1.422	7.965	4.543	27.637	5.161	10.919	3.365	697	117.288	1.843	2.796	1.643	754	1.079	1.869	503	2.935	13.422	134.870
Balpart (IV—X.) Linkes Ufer	10.758	9.283	1.475	4.741	1.699	1.633	2.208	412	28	32	126.739	234.627	12.812	43.708	23.352	120.932	27.829	59.766	12.653	3.339	539.018	13.261	9.518	11.445	2.933	7.041	10.403	2.275	13.192	70.074	656.878
I. . . . .	2.563	2.418	145	1.687	603	145	105	9	1	13	12.237	25.366	834	4.071	2.050	11.212	2.850	5.296	1.949	199	54.436	692	1.471	746	277	344	647	97	1.402	5.676	54.012
II. . . . .	1.408	1.313	95	847	351	107	85	8	1	9	8.580	17.063	402	2.963	1.572	7.924	1.828	3.530	1.031	310	36.623	633	1.169	601	300	339	500	119	704	4.515	38.769
III. . . . .	2.100	1.944	156	1.864	163	39	20	1	2	11	9.451	13.150	186	931	312	8.501	483	2.093	385	188	26.229	518	156	296	177	336	632	287	829	3.231	42.080
IV. . . . .	534	481	53	26	80	102	201	55	6	4	5.183	14.704	985	3.223	2.116	4.810	1.912	2.859	745	176	31.530	1.792	1.662	1.147	288	766	985	107	658	7.405	26.884
V. . . . .	811	672	139	164	100	141	271	121	11	3	11.058	24.476	1.286	5.624	3.712	10.650	3.771	5.776	1.015	208	56.518	1.764	3.396	4.114	205	744	1.689	222	980	13.114	57.739
VI. . . . .	2.311	1.987	324	869	399	382	589	69	1	2	28.310	54.471	2.873	10.867	6.284	27.182	7.000	14.271	3.392	796	127.136	2.684	1.884	2.034	610	1.336	1.989	312	2.344	13.243	144.053
VII. . . . .	2.370	2.125	245	843	456	423	539	78	3	8	32.733	59.199	3.431	11.861	5.397	39.976	7.557	17.056	3.895	853	140.225	3.268	837	1.446	759	1.730	2.214	356	3.952	14.562	169.821
VIII. . . . .	2.022	1.816	212	896	312	344	408	57	—	5	27.474	46.200	2.738	7.567	3.767	26.594	4.792	11.555	1.807	852	105.872	2.244	886	1.034	555	1.182	1.336	207	2.031	9.475	141.913
IX. . . . .	1.176	953	223	642	169	152	174	30	6	3	14.449	23.512	1.219	3.472	1.604	13.952	2.240	5.542	1.316	331	53.188	1.100	682	868	377	815	1.295	534	2.021	7.692	75.821
X. . . . .	1.534	1.255	279	1.301	183	34	6	2	1	7	7.532	12.065	280	1.094	472	6.768	557	2.707	483	123	24.549	409	171	802	145	418	805	537	1.206	4.583	40.917

Fóáttéktíntés kerületek szerínt. — Hauptübersícht nach Bezírken.



















Az utca, út vagy tér neve Name der Strassen und Plätze	Épületek Gebäude		Ezek közül		Az épület magassága Höhe der Gebäude					Lakásul szolgáló helyiségek Wohnpiëcen										Nem lakásul szolgáló helyiségek Sonstige Lokalitäten						Lakók száma (lélekszám) Zahl der Bewohner				
	általában	melyek azonban felvált in diesen Gassen aufgenommen	lakóház	egyéb ép.	földszintes	emeletes — Stock hoch				Lakások — Wohnungen	szoba — Zimmer	hálfülke — Alkoven	előszoba — Vorzimmer	cselédsz. — Dienstoffenz.	konyha — Küchen	fürdőszoba — Badezimmer	élelőkammera — Speisekammer.	egyéb — Sonstige	bolt (lakott) — Kaufl. (bew.)	Összesen Zusammen	bolt (n.l.) — Kaufl. (n.b.)	hiv. helyiség — Amtstokal.	iroda — Kanzleien	tanterem — Lehrstille	műhely — Werkstätten		raktár — Magazine	gyári helyis. — Fabrikslok.	egyéb — Sonstige	Összesen — Zusammen
						1	2	3	4																					
Törökös- Ürömi-hegy Ürömi-köz Ürömi-u. Üstökös-u.	4 8 3 62 2	4 8 2 48 —	3 5 2 44 —	1 3 — 4 —	3 3 3 43 —	1 — — 3 —	— — — 2 —	— — — — —	— — — — —	78 15 9 255 —	87 11 9 344 —	— — — 1 —	2 2 — 11 —	2 — — 4 —	68 10 9 202 —	1 — — 5 —	8 7 2 33 —	— — — 3 —	3 2 — — —	171 33 20 603 —	— — — 5 —	— — — — —	— — — 9 —	1 — — 15 —	3 3 — 2 —	13 — — 9 —	8 — — 5 —	11 6 4 26 —	36 6 4 71 —	416 32 32 1.130 —
Vályog-u. Veder-u. Velencei-köz Velence-u. Vérhalom	5 2 2 23 10	4 — — — 10	4 — — — 10	— — — — —	4 — — — —	— — — — —	— — — — —	— — — — —	18 — — — —	22 — — — —	2 — — — —	— — — — —	13 — — — —	3 — — — —	1 — — — —	— — — — —	— — — — —	41 — — — —	— — — — —	— — — — —	— — — — —	— — — — —	— — — — —	— — — — —	2 — — — —	2 — — — —	97 — — — —			
Vérhalom-u. Viador-u. Viharhegy Vihar-u. Vöröskereszt-u.	9 11 8 14 22	6 9 8 12 11	6 6 8 12 11	5 8 8 12 11	1 — — — —	1 — — — —	— — — — —	— — — — —	9 81 8 29 72	21 105 9 34 93	4 6 — 2 2	2 2 — — —	8 88 7 26 75	3 3 — 3 1	8 26 2 10 18	— — — — —	— — — — —	— — — — —	42 229 18 76 193	— 1 — — —	— — — — —	— — — — —	— — — — —	— — — — —	— — — — —	— — — — —	— — — — —	33 450 34 107 334		
Vörösvári-u. Zagyva-u. Zápor-u. Zaránd-u. Zátyon-u.	136 2 23 1 3	133 — 19 1 1	129 — 19 1 1	4 — — — —	131 — 19 1 1	— — — — —	2 — — — —	— — — — —	517 49 58 1 20	630 58 — 4 30	3 1 — — 8	28 — — — 6	7 — — — 12	484 44 — 1 4	11 — — 1 9	90 16 — 1 8	8 — — — —	8 — — — —	1.269 119 8 77 —	55 — — 1 —	6 — — 2 —	11 — — 7 —	17 — — 1 —	25 — — — —	49 — — 2 —	7 — — — —	18 — — 5 —	188 — — 18 —	2.176 — — 65 —	
Zichy-u. Zöldmál Zöldmáli-út Zsigmond-köz Zsigmond-tér	14 3 15 1 13	8 3 15 — 13	8 3 15 — 13	7 3 15 — 9	— — — — 3	1 — — — —	— — — — —	— — — — —	62 3 27 76 —	80 2 39 133	1 — 1 2	9 — 4 24	— — — 6	54 — 23 66	1 — — 17	11 1 13 19	3 — — 2	— — — — —	159 7 81 269 —	— — — — —	— — — — —	2 — — — —	4 — — — —	— — — — —	— — — — —	— — — — —	3 — — — —	9 — — — —	212 15 127 — 292	
Zsigmond-u. Margitsziget Hajógy. kis sziget Nagyisziget Hajókon Auf Schiffen	58 — — — — —	56 21 7 2 — —	45 12 1 2 — —	11 4 6 2 — —	31 14 4 6 — —	14 2 1 — — —	4 — — — — —	6 — — — — —	1 — — — — —	331 56 10 1 — —	880 294 21 8 — —	7 1 — 4 — —	140 20 — — — —	60 3 — — — —	312 27 4 1 — —	144 4 8 1 — —	127 4 2 — — —	70 4 — — — —	24 — — — — —	1.764 351 43 12 — —	35 7 — — — —	14 14 10 3 — —	20 10 6 — — —	14 1 — — — —	11 2 — — — —	51 6 3 — — —	12 8 3 — — —	46 102 3 — — —	203 150 211 7 — —	1.522 322 53 6 — —

IV. kerület. — IV. Bezirk.

Aranykéz-utca Bástya-u. Bécsi-u. Borz-u. Curia-u.	7 30 5 13 4	4 22 3 8 1	4 22 1 8 1	— — 1 — —	— 6 — 1 —	— 4 3 4 —	— 12 — — —	— 2 — — —	— — — — —	52 148 58 98 15	130 277 101 195 40	14 17 18 42 —	10 51 12 22 8	50 136 22 89 15	8 27 9 17 1	16 56 11 28 5	— — — — —	— — — — —	— — — — —	— — — — —	— — — — —	— — — — —	— — — — —	— — — — —	— — — — —	— — — — —	— — — — —	— — — — —	257 711 180 428 67	
Deák Ferencz-t. Deák Ferencz-u. Duna-u. Egyetem-tér Egyetem-u.	2 11 6 4 8	1 10 2 — 8	1 9 2 — 6	— — — — 2	— — — — 1	— 4 3 — 2	— 3 1 — 5	— 3 — — —	— — — — —	16 115 11 11 43	32 411 48 18 231	2 21 — — 8	9 75 11 — 3	3 51 107 9 27	7 3 6 — 19	3 9 43 — 27	— — — — —	— — — — —	— — — — —	— — — — —	— — — — —	— — — — —	— — — — —	— — — — —	— — — — —	— — — — —	— — — — —	39 697 5 79 234		
Eskü-tér Eskü-út Ferenczek-tere Ferencz J.-rakp. Fövám-tér	6 4 8 28 5	4 — 6 20 2	3 — 3 20 2	1 — — — —	— — — — 1	— — — — 2	— — — — 15	— — — — 3	— — — — —	37 46 78 265 23	133 173 52 186 57	4 3 4 7	34 40 186 119 7	28 34 270 95 17	35 41 43 21 7	32 36 10 27 10	36 10 — — —	11 — — — —	— — — — —	318 373 107 403 107	33 36 53 101 7	13 13 7 — —	8 6 15 33 1	7 — — — —	3 9 12 11 —	1 — — — —	— — — — —	— — — — —	80 111 130 88 —	188 232 1.353 548 —
Galamb-u. Gerlóczy-u. Gizella-tér Gróf Károlyi-u. Hajó-u.	4 8 1 14 11	— 4 1 8 8	— 3 1 7 8	— — — — —	— — — — —	— — — — —	— — — — —	— — — — —	— — — — —	— — — — —	— — — — —	— — — — —	— — — — —	— — — — —	— — — — —	— — — — —	— — — — —	— — — — —	— — — — —	— — — — —	— — — — —	— — — — —	— — — — —	— — — — —	— — — — —	— — — — —	— — — — —	— — — — —		
Havas-u. Himző-u. Irányi-u. Kálvin-tér Kaplony-u.	8 7 23 6 6	6 1 13 5 5	6 — 12 5 5	— — — — —	— — — — —	— — — — —	— — — — —	— — — — —	— — — — —	— — — — —	— — — — —	— — — — —	— — — — —	— — — — —	— — — — —	— — — — —	— — — — —	— — — — —	— — — — —	— — — — —	— — — — —	— — — — —	— — — — —	— — — — —	— — — — —	— — — — —	— — — — —	— — — — —	— — — — —	— — — — —
Károly-körút Károly-u. Kecskeméti-u. Kéményseprő-u. Képiró-u.	14 4 16 5 11	13 1 13 5 6	13 — 13 — 6	— — — — —	— — — — —	— — — — —	— — — — —	— — — — —	— — — — —	102 3 172 — 43	322 11 557 — 125	27 — 43 — 13	79 — 118 — 15	55 — 85 — 3	99 — 190 — 25	67 2 120 — 4	72 2 64 — 10	30 — — — 2	2 — — — —	762 22 1.233 — 197	65 12 62 — 1	8 — 5 — —	58 — 16 — —	1 — 2 — —	19 6 23 — —	46 4 — — —	14 2 17 — —	211 25 154 — 4	625 23 875 — 193	























Az utcza, út vagy tér neve Name der Strassen und Plätze	Épületek Gebäude		Ezek közül Hievon		Az épület magassága Höhe der Gebäude					Lakásul szolgáló helyiségek Wohnpiécen										Nem lakásul szolgáló helyiségek Sonstige Lokalitäten					Lakók száma (lélekszám) Zahl der Bewohner											
	általában in dieser Klasse allgemein	lakóházak Wohnhäuser	egyéb ép. sonst. Geb.	földszintes — ebenerdig	1	2	3	4	5 és több — 5 u. darüber mejl. nélkül — ohne Ang.	Lakások — Wohnungen										Nem lakásul szolgáló helyiségek Sonstige Lokalitäten																
										szoba — Zimmer	hálófülke — Alkoven	előszoba — Vorzimmer	esetlész. — Dienstbotenz.	konyha — Küchen	fürdőszoba — Badezimmer	ételkamra — Speisekamm.	egyéb — Sonstige	bolt (lakott) — Kaufl. (bew.)	Összesen Zusammen	bolt (n.l.) — Kaufl. (n.b.)	hiv. helyiség — Amtszokal.	iroda — Kanzleien	tanterem — Lehrsäle	műhely — Werkstätten		raktár — Magazine	gyári helyis. — Fabrikzok.	egyéb — Sonstige	Összesen — Zusammen							
Százados-út . . . . .	1	1	1	1	1	6	5	—	—	1	57	5	2	—	7	46	5	21	1	2	13	—	—	—	—	—	—	—	—	—	—	—	24			
Szt. László-tér . . . . .	16	12	8	4	6	5	—	—	—	—	57	81	6	10	7	46	8	21	1	2	179	11	11	37	15	—	—	—	—	—	—	84	247			
Szt. Mihályi-út . . . . .	25	22	21	1	21	1	—	—	—	—	51	91	8	3	5	47	2	19	10	—	182	—	—	—	—	—	—	—	—	—	—	12	232			
Szigligeti-u. . . . .	19	17	17	—	17	—	—	—	—	—	35	57	3	4	3	33	3	18	7	1	129	3	—	—	—	—	—	—	—	—	—	—	7	134		
Szily-u. . . . .	1	—	—	—	—	—	—	—	—	—	—	—	—	—	—	—	—	—	—	—	—	—	—	—	—	—	—	—	—	—	—	—	—			
Szlávy-u. . . . .	9	7	7	—	7	—	—	—	—	—	31	37	2	—	20	1	9	1	—	80	1	—	—	—	—	—	—	—	—	—	—	—	7	150		
Tárna-u. . . . .	1	1	1	—	1	—	—	—	—	—	59	73	—	—	3	3	3	2	6	1	122	—	—	—	—	—	—	—	—	—	—	—	9	176		
Temető-dűlő . . . . .	1	1	1	—	1	—	—	—	—	—	3	4	—	—	1	3	6	1	—	7	—	—	—	—	—	—	—	—	—	—	—	—	1	19		
Templom-tér . . . . .	2	2	—	2	—	—	—	—	—	—	1	1	—	—	—	—	—	—	—	3	—	—	2	12	1	—	—	—	—	—	—	—	—	6		
Tomcsányi-u. . . . .	2	—	—	—	—	—	—	—	—	—	1	1	—	—	—	—	—	—	—	—	—	—	—	—	—	—	—	—	—	—	—	—	—			
Turul-u. . . . .	1	1	1	—	1	—	—	—	—	—	1	1	—	—	—	—	—	—	—	2	—	—	—	—	—	—	—	—	—	—	—	—	—	8		
Tuzok-u. . . . .	10	—	—	—	—	—	—	—	—	—	—	—	—	—	—	—	—	—	—	—	—	—	—	—	—	—	—	—	—	—	—	—	—			
Ujhegy-dűlő . . . . .	28	28	24	4	26	—	—	—	—	—	118	132	1	10	—	85	—	20	3	3	254	—	—	—	—	—	—	—	—	—	—	—	—	605		
Ujhegyi-út . . . . .	9	9	8	—	8	1	1	—	—	—	65	98	3	3	60	1	14	3	3	182	—	—	—	—	—	—	—	—	—	—	—	—	—	378		
Ujzászi vonal . . . . .	1	1	1	—	1	—	—	—	—	—	1	1	—	—	—	—	—	—	—	3	—	—	—	—	—	—	—	—	—	—	—	—	4			
Üllői-út . . . . .	5	5	1	4	1	2	2	—	—	—	20	46	2	9	19	3	14	1	2	96	1	1	18	1	1	6	1	23	52	213	—	—				
Vasgyár-u. . . . .	5	5	4	1	5	—	—	—	—	—	33	33	—	—	30	—	10	—	—	73	—	—	—	—	—	—	—	—	—	—	—	—	4	155		
Vértes-u. . . . .	5	4	4	—	4	—	—	—	—	—	6	6	—	—	6	—	—	—	—	13	—	—	—	—	—	—	—	—	—	—	—	—	1	35		
Vezér-u. . . . .	14	12	12	—	12	—	—	—	—	—	43	55	1	3	45	1	13	1	—	119	—	—	—	—	—	—	—	—	—	—	—	—	5	208		
Villám-u. . . . .	24	11	11	—	9	2	—	—	—	—	22	65	2	15	8	21	12	15	7	145	—	—	—	—	—	—	—	—	—	—	—	—	5	99		
Zalán-u. . . . .	43	34	34	—	34	—	—	—	—	—	97	119	1	6	3	92	2	32	8	4	267	1	—	1	—	—	—	—	—	—	—	—	9	470		
Zug-u. . . . .	1	—	—	—	—	—	—	—	—	—	—	—	—	—	—	—	—	—	—	—	—	—	—	—	—	—	—	—	—	—	—	—	—			
Zsivora-u. . . . .	11	11	11	—	11	—	—	—	—	—	36	40	1	2	—	36	—	10	3	4	96	—	—	—	—	—	—	—	—	—	—	—	—	—	5	174
Eszaki főúh. lakóh.	56	56	54	2	51	5	—	—	—	—	304	381	8	1	314	—	313	—	—	1.017	4	1	1	6	2	2	—	—	—	—	—	—	—	21	1.577	



Terület — Gebiet	I. Lakóházak — Wohnhäuser	II. Egyéb épületek												
		Királyi udvartartás (Magy. szt. korona) Kömigi. Hofhaltung	Állami közíg. épületek, hivatalok Staatsverwaltung	Megyei közíg. épületek, hivatalok Komitatsverwaltung	Városi közíg. épületek, hivatalok Kommunalverwaltung	Katonai épületek Militärbauende	Templomok, kápolnák Kirchen, Kapellen	Egyéb egyházi épületek felekezeti jellegűek Sonstige konfessionelle Gebäude	Iskolák, tan- és nevelőintézetek Schulen, Erziehungsanstalten	Kisdedvők, árvaházak, gyermekmehelyek Kindergärten, Waisenh.	Múzeumok, könyvtárak Museen, Bibliotheken	Egyéb tudományos int. Sonst. wissenschaftliche Institute	Színházak mulatóhelyis. Theater Unterhaltungs-Etablissements	
I. Budapest . . . . .	14.958	2	37	23	43	61	57	33	183	53	10	18	38	
II. Részletezések. — Specificationen.														
a) Partirészek szerint. Nach Ufertheilen.														
Jobbpart (I—III) . . . . .	Rechtes Ufer (I—III) . . . . .	5.675	2	21	—	11	27	26	9	43	12	1	3	2
Balpart (IV—X) . . . . .	Linkes Ufer (IV—X) . . . . .	9.283	—	16	23	32	34	31	24	140	41	9	15	36
b) Kerületek szerint. — Nach Bezirken.														
I. . . . .		2.418	2	14	—	5	10	12	3	19	3	—	—	2
II. . . . .		1.313	—	4	—	5	14	4	6	11	4	—	3	—
III. . . . .		1.944	—	3	—	1	3	10	—	13	5	1	—	—
IV. . . . .		481	—	—	7	3	1	7	1	10	1	1	—	—
V. . . . .		672	—	—	15	—	1	3	—	7	2	—	1	1
VI. . . . .		1.987	—	3	—	4	6	1	2	33	6	6	1	25
VII. . . . .		2.125	—	—	1	1	—	8	3	37	16	—	2	5
VIII. . . . .		1.810	—	4	—	2	2	2	5	32	4	1	9	3
IX. . . . .		953	—	5	—	15	16	3	5	13	6	1	2	—
X. . . . .		1.255	—	4	—	7	8	7	8	8	6	—	—	2
c) Bel- és kültelek szerint. Nach Intra- u. Extravillan.														
Budapest	beltelek . . . . .	10.058	2	27	19	23	20	33	20	139	34	4	16	14
	kültelek . . . . .	4.900	—	10	4	20	41	19	13	44	19	6	2	24
Jobbpart	beltelek . . . . .	3.684	2	20	—	9	15	16	6	30	11	—	3	2
	kültelek . . . . .	1.991	—	1	—	2	12	10	3	13	1	1	—	—
Recht. Ufer	beltelek . . . . .	6.374	—	7	19	14	5	22	10	109	23	4	13	12
Balpart	beltelek . . . . .	2.909	—	9	4	18	29	9	10	31	18	5	2	24
Linkes Ufer	kültelek . . . . .	1.154	2	14	—	4	6	6	—	9	2	—	—	2
I. beltelek . . . . .	Intravillan (1—6)	1.264	—	—	—	1	4	6	3	10	1	—	—	—
kültelek . . . . .	Extravillan (7—10)	1.027	—	3	—	4	7	4	6	11	4	—	3	—
II. beltelek . . . . .	Intravillan (11—13)	286	—	1	—	1	7	—	—	—	—	—	—	—
kültelek . . . . .	Extravillan (14)	1.503	—	3	—	1	2	6	—	10	5	—	—	—
III. beltelek . . . . .	Intravillan (15—17)	441	—	—	—	1	4	—	—	3	—	1	—	—
kültelek . . . . .	Extravillan (18—19)	481	—	—	7	3	1	7	1	10	1	1	—	—
IV. beltelek . . . . .	Intravillan (20—21)	577	—	—	12	—	1	3	—	7	1	—	1	1
kültelek . . . . .	Extravillan (22—24)	95	—	—	3	—	—	—	—	1	1	—	—	—
V. beltelek . . . . .	Intravillan (25)	1.335	—	1	—	4	—	1	2	26	1	1	1	3
kültelek . . . . .	Extravillan (26—30)	652	—	2	—	—	6	—	—	7	5	5	—	22
VII. beltelek . . . . .	Intravillan (31—33)	1.323	—	—	—	1	—	6	1	23	10	—	—	5
kültelek . . . . .	Extravillan (34—40)	802	—	—	1	—	—	2	2	14	6	—	2	—
VIII. beltelek . . . . .	Intravillan (41—43)	1.810	—	4	—	2	2	2	5	32	4	1	9	3
kültelek . . . . .	Extravillan (44—50)	848	—	2	—	4	1	3	5	11	6	1	2	—
IX. beltelek . . . . .	Intravillan (51—53)	105	—	3	—	11	15	—	—	2	—	—	—	—
kültelek . . . . .	Extravillan (54—56)	1.255	—	4	—	7	8	7	8	8	6	—	—	2
X. beltelek . . . . .	Extravillan (57—64)													
d) Kisebbszerveleti egységek szerint. Nach kleineren Gebietsheilen.														
I. kerület — Bezirk	1	159	2	13	—	1	4	3	—	1	—	—	—	1
	2—3	389	—	1	—	3	1	1	—	4	—	—	—	—
	4—6	606	—	—	—	—	1	2	—	4	2	—	—	1
	7*	301	—	—	—	1	3	4	—	2	—	—	—	—
	8—10*	963	—	—	—	1	2	—	3	8	1	—	—	—
II. "	11—12	676	—	2	—	3	2	3	5	9	3	—	—	—
	13	351	—	1	—	1	5	1	—	2	1	—	3	—
	14*	286	—	1	—	1	7	—	—	—	—	—	—	—
III. "	15	386	—	—	—	—	1	2	—	2	—	—	—	—
	16—17	1.117	—	3	—	1	1	4	—	8	5	—	—	—
	18*	170	—	—	—	—	—	1	—	1	—	—	—	—
	19*	271	—	—	—	—	1	3	—	2	—	—	—	—
IV. "	20—21	481	—	—	7	3	1	7	1	10	1	1	—	—
V. "	22—23	419	—	—	12	—	1	3	—	6	1	—	1	—
	24	158	—	—	—	—	—	—	—	1	—	—	—	1
	25*	95	—	—	3	—	—	—	—	—	1	—	—	—
VI. "	26—27	475	—	1	—	1	—	1	2	6	1	—	—	3
	28—30	860	—	—	—	3	—	—	—	20	—	1	—	—
	31—33*	652	—	2	—	6	—	—	—	7	5	5	—	22
VII. "	34—35	435	—	—	—	1	—	1	—	7	1	—	—	1
	36—40	888	—	—	—	—	—	5	1	16	9	—	—	4
	41—43*	802	—	—	1	—	—	2	2	14	6	—	2	—
VIII. "	44	326	—	—	—	—	—	1	2	12	2	1	8	3
	45—47	748	—	4	—	1	—	1	—	13	1	—	—	—
	48—50	736	—	—	—	2	—	—	1	7	1	—	1	—
IX. "	51	206	—	2	—	4	—	3	2	7	2	—	—	—
	52—53	642	—	—	—	—	—	—	3	4	4	—	—	—
	54—56*	105	—	3	—	11	15	—	—	2	—	—	—	—
X. "	57—58*	287	—	1	—	1	7	—	3	2	—	—	—	—
	59—60*	591	—	—	—	3	1	4	3	4	3	—	—	—
	61*	175	—	—	—	—	—	1	—	1	1	—	—	—
	62—64*	202	—	3	—	3	—	—	2	1	1	—	—	—

A \*-gal jelölt csoportok a kültelekhez tartoznak.

Die Gebäude nach deren Bestimmung.

Sonstige Gebäude											III. Mindössze — Hauptsumme	Terület — Gebiet	
Kórházak, gyógyintézetek, Spítalok, Heilanstalten	Flürdők Bäder	Szegényházak, agg-ápolók, menházak Armen- u. Siachenhäuser	Szükséglatások, hajlék-talanok menhelyei Nothwohnungen, Asyls Obdachloser	Rendőri épületek, fogházak Polizeigeb., Gefängnisse	Gazdasági épületek Wirtschaftsbauwerke	Gyári épületek Fabrikgebäude	Üzleti, helyiségek, raktárak Handelsgeb., Magazine	Vasúti épületek Bahngebäude	Szállodák, vendéglők Hotels, Gasthöfe	Egyéb épületek Sonstige Gebäude			Összesen — Zusammen
55	16	13	14	16	15	375	187	136	70	416	1.871	16.829	I. Budapest
												II. Részletezések. — Specificationen.	
												a) Partí részek szerint. Nach Ufertheilen.	
19	11	3	2	4	2	57	23	15	11	92	396	6.071	Jobbpart (I—III.) . . . . . Rechtes Ufer (I—III.)
36	5	10	12	12	13	318	164	121	59	324	1.475	10.753	Balpart (IV—X.) . . . . . Linkes Ufer (IV—X.)
												b) Kerületek szerint. — Nach Bezirken.	
13	3	1	1	2	1	11	8	5	3	27	145	2.563	I.
4	1	2	1	1	1	12	7	2	2	11	95	1.408	II.
2	7	—	—	1	—	34	8	8	6	54	156	2.100	III.
—	—	—	—	—	—	8	1	—	11	2	53	534	IV.
—	—	—	—	2	—	30	30	4	4	39	139	811	V.
12	1	—	1	2	1	60	41	42	8	69	324	2.311	VI.
11	3	3	1	1	—	57	14	6	16	60	245	2.370	VII.
7	—	3	3	3	1	44	54	2	9	23	212	2.022	VIII.
6	—	2	2	1	1	76	18	21	4	26	223	1.176	IX.
—	1	3	5	3	10	43	6	46	7	105	279	1.534	X.
												c) Bel- és kültelek szerint. Nach Intra- u. Extravilan.	
28	12	8	6	11	2	215	120	52	57	163	1.030	11.088	Budapest { beltelek . . . . . Intravilan
27	4	5	8	5	13	160	67	84	13	253	841	5.741	} kültelek . . . . . Extravilan
11	9	3	1	3	1	43	19	3	8	50	265	3.949	Jobbpart { beltelek . . . . . Intravilan
8	2	—	1	1	1	14	4	12	3	42	131	2.122	} kültelek . . . . . Extravilan
17	3	5	5	8	1	172	101	49	49	113	765	7.139	Balpart { beltelek . . . . . Intravilan
19	2	5	7	4	12	146	63	72	10	211	710	3.619	} kültelek . . . . . Extravilan
6	2	1	—	1	—	4	5	1	—	9	74	1.228	I. beltelek . . . . . Intravilan (1—6)
7	1	—	1	1	—	7	3	4	3	18	71	1.335	} kültelek . . . . . Extravilan (7—10)
4	1	2	1	1	1	12	7	2	2	10	85	1.112	II. beltelek . . . . . Intravilan (11—13)
—	—	—	—	—	—	—	—	—	—	1	10	266	} kültelek . . . . . Extravilan (14)
1	6	—	—	1	—	27	7	—	6	31	106	1.609	III. beltelek . . . . . Intravilan (15—17)
1	1	—	—	—	—	7	1	8	—	23	50	491	} kültelek . . . . . Extravilan (18—19)
—	—	—	—	—	—	8	1	—	11	2	53	534	IV. beltelek . . . . . Intravilan (20—21)
—	—	—	—	—	—	20	27	4	4	30	113	690	} kültelek . . . . . Extravilan (22—24)
—	—	—	—	—	—	10	3	—	—	9	26	121	V. beltelek . . . . . Intravilan (25)
—	—	—	—	—	—	30	3	40	8	14	137	1.472	} kültelek . . . . . Extravilan (26—30)
12	1	—	1	1	1	30	38	2	—	55	187	839	VI. beltelek . . . . . Intravilan (31—33)
8	3	2	1	1	—	40	9	—	15	27	152	1.475	} kültelek . . . . . Extravilan (34—40)
3	—	1	—	—	—	17	5	6	1	33	93	895	VII. beltelek . . . . . Intravilan (41—43)
7	—	2	3	3	1	44	54	2	9	23	212	2.022	} kültelek . . . . . Extravilan (44—50)
2	—	—	—	1	—	30	7	3	2	17	98	946	VIII. beltelek . . . . . Intravilan (51—53)
4	—	1	2	—	1	46	11	18	2	9	125	230	} kültelek . . . . . Extravilan (54—56)
—	1	3	5	3	10	43	6	46	7	105	279	1.534	} kültelek . . . . . Extravilan (57—64)
												d) Kisebbs területi egységek szerint. Nach kleineren Gebietstheilen.	
												I. kerület — Bezirk	
—	—	1	—	1	—	1	—	—	—	—	27	186	1
6	—	—	—	—	—	2	3	1	—	1	24	413	2—3
—	2	—	—	—	—	1	2	—	—	8	23	629	4—6
1	1	—	1	—	1	5	2	1	—	12	34	335	7*
6	—	—	—	1	—	2	1	3	3	6	37	1.000	8—10*
3	1	1	1	1	1	6	4	2	1	7	55	731	11—12
1	—	1	—	—	—	6	3	—	1	3	30	381	13
—	—	—	—	—	—	—	—	—	—	1	10	296	14*
—	5	—	—	—	—	11	2	—	6	19	48	434	15
1	1	—	—	1	—	16	5	—	—	12	58	1.175	16—17
—	—	—	—	—	—	—	—	—	—	7	9	179	18*
—	1	—	—	—	—	7	1	8	—	16	41	312	19*
—	—	—	—	—	—	8	1	—	11	2	53	534	20—21
—	—	—	—	2	—	3	20	4	4	11	68	497	22—23
—	—	—	—	—	—	17	7	—	—	19	45	203	24
—	—	—	—	—	—	10	3	—	—	9	26	121	25*
—	—	—	—	1	—	2	1	3	7	1	30	505	26—27
—	—	—	—	—	—	28	2	37	1	13	107	967	28—30
12	1	—	1	1	1	30	38	2	—	55	187	839	31—33*
7	1	—	—	—	—	14	3	—	5	1	37	472	34—35
3	—	1	—	1	—	26	6	—	10	26	115	1.003	36—40
5	—	—	—	—	—	17	5	6	1	33	93	895	41—43*
1	—	—	—	—	—	1	—	—	2	9	46	372	44
1	—	1	3	3	1	22	53	2	6	13	127	875	45—47
1	—	—	—	—	—	21	1	—	1	1	39	775	48—50
2	—	—	—	—	—	6	5	—	2	12	48	254	51
—	1	1	—	1	—	24	2	3	—	5	50	692	52—53
—	—	1	2	—	1	46	11	18	2	9	125	230	54—56*
—	—	—	—	—	—	7	5	6	2	17	60	347	57—58*
—	—	1	3	1	—	25	—	16	3	65	141	732	59—60*
—	—	—	—	1	—	—	1	—	2	—	8	183	61*
—	—	—	2	1	1	11	—	22	2	22	70	272	62—64*

Die mit \* bezeichneten Gruppen gehören zum Extravilan.









## 9. Az épületek a lakások száma szerint.

Terület — Gebiet	Lakóházak — Wohnhäuser										összesen zusammen	
	1	2	3	4	5	6-10	11-20	21-30	31-50	51-100		101-
	lakással — mit Wohnungen											
I. Budapest.	2.147	1.828	1.342	1.089	864	2.671	2.638	1.377	671	326	5	14.958
II. Részletezések. — Specificationen.												
a) Parti részek szerint. Nach Ufertheilen.												
Jobbpart (I-III.) . . . . . Rechtes Ufer (I-III.) . . . . .	1.195	1.095	752	538	416	1.025	487	93	59	15	—	5.675
Balpart (IV-X.) . . . . . Linkes Ufer (IV-X.) . . . . .	952	733	590	551	448	1.646	2.151	1.284	612	311	5	9.283
b) Kerületek szerint. Nach Bezirken.												
I. . . . .	527	567	356	224	129	338	190	47	32	8	—	2.418
II. . . . .	186	206	173	126	119	285	164	33	17	4	—	1.313
III. . . . .	482	322	223	188	168	402	133	13	10	3	—	1.944
IV. . . . .	14	12	22	37	53	143	158	32	9	1	—	481
V. . . . .	44	28	29	25	24	139	204	83	68	29	—	672
VI. . . . .	188	135	152	110	85	324	502	292	148	50	1	1.987
VII. . . . .	211	187	113	89	61	295	500	379	137	153	—	2.125
VIII. . . . .	106	79	74	68	90	366	479	367	140	38	3	1.810
IX. . . . .	82	55	53	77	35	192	207	116	100	36	—	953
X. . . . .	307	237	147	145	100	188	101	15	10	4	1	1.255
c) Bel- és kültelek szerint. Nach Intra- und Extravillan.												
Budapest { beltelek . . . . . Intravillan . . . . .	770	716	727	691	622	2.122	2.309	1.267	566	265	3	10.058
{ kültelek . . . . . Extravillan . . . . .	1.377	1.112	615	398	242	549	329	110	105	61	2	4.900
Jobbpart { beltelek . . . . . Intravillan . . . . .	485	472	446	429	357	928	437	69	49	12	—	3.684
{ kültelek . . . . . Extravillan . . . . .	710	623	306	109	59	97	50	24	10	3	—	1.991
Recht. Ufer { beltelek . . . . . Intravillan . . . . .	285	244	281	262	265	1.194	1.872	1.193	517	253	3	6.374
{ kültelek . . . . . Extravillan . . . . .	667	489	309	289	183	452	279	86	95	58	2	2.909
Balpart { beltelek . . . . . Intravillan . . . . .	138	159	140	150	96	271	145	23	22	7	—	1.154
{ kültelek . . . . . Extravillan . . . . .	389	408	216	74	33	67	45	21	10	1	—	1.264
Linkes Ufer { beltelek . . . . . Intravillan . . . . .	113	97	113	109	107	273	162	32	17	4	—	1.027
{ kültelek . . . . . Extravillan . . . . .	73	109	60	17	12	12	2	1	—	—	—	286
I. beltelek . . . . . Intravillan (1-6)	234	216	193	170	154	384	130	11	10	1	—	1.503
II. beltelek . . . . . Extravillan (7-10)	248	106	30	18	14	18	3	2	—	2	—	441
III. beltelek . . . . . Intravillan (11-13)	14	12	22	37	53	143	158	32	9	1	—	481
IV. beltelek . . . . . Extravillan (14)	24	20	23	23	21	129	193	77	55	12	—	577
V. beltelek . . . . . Intravillan (15-17)	20	8	6	2	3	9	11	6	13	17	—	95
VI. beltelek . . . . . Extravillan (18-19)	46	47	86	67	45	217	431	267	103	26	—	1.335
VII. beltelek . . . . . Intravillan (20-21)	142	88	66	43	40	107	71	25	45	24	1	652
IX. beltelek . . . . . Extravillan (22-24)	33	38	31	18	21	157	416	348	115	146	—	1.323
X. beltelek . . . . . Intravillan (25-30)	178	149	82	71	40	138	84	31	22	7	—	802
XI. beltelek . . . . . Extravillan (31-33)	106	79	74	68	90	366	479	367	140	38	3	1.810
XII. beltelek . . . . . Intravillan (34-40)	62	48	45	49	35	182	195	107	95	30	—	848
XIII. beltelek . . . . . Extravillan (41-43)	20	7	8	28	—	10	12	9	5	6	—	105
XIV. beltelek . . . . . Intravillan (44-50)	307	237	147	145	100	188	101	15	10	4	1	1.255
XV. beltelek . . . . . Extravillan (51-53)												
XVI. beltelek . . . . . Intravillan (54-56)												
XVII. beltelek . . . . . Extravillan (57-64)												
d) Kisebbs területei egységei szerint. Nach kleineren Gebietstheilen.												
I. kerület — Bezirk	1	7	16	14	18	60	29	1	—	—	—	159
2-3	54	55	38	41	22	75	62	16	19	7	—	389
4-6	77	88	88	91	60	136	54	9	3	—	—	606
7*	82	78	40	22	11	23	23	18	4	—	—	301
8-10*	307	330	176	52	22	44	22	3	6	1	—	963
II. " " 11-12	49	50	66	77	77	210	114	21	10	2	—	676
13	64	47	47	32	30	63	48	11	7	2	—	351
14*	73	109	60	17	12	12	2	1	—	—	—	286
III. " " 15	41	45	56	52	45	101	39	4	3	—	—	386
16-17	193	171	137	118	109	283	91	7	7	—	—	1.117
18*	90	44	14	8	7	6	—	—	—	—	—	170
19*	158	62	16	10	7	12	3	2	—	—	—	271
IV. " " 20-21	14	12	22	37	53	143	158	32	9	1	—	481
V. " " 22-23	10	8	20	19	18	113	168	45	13	5	—	419
24	14	12	3	4	3	16	25	32	42	7	—	158
25*	20	8	6	2	3	9	11	6	13	17	—	95
VI. " " 26-27	19	8	13	10	12	114	195	77	23	4	—	475
28-30	27	39	73	57	33	103	236	190	80	22	—	860
31-33*	142	88	66	43	40	107	71	25	45	24	1	652
VII. " " 34-35	11	9	7	9	9	68	172	103	40	7	—	435
36-40	22	29	24	9	12	89	244	245	75	139	—	888
41-43*	178	149	82	71	40	138	84	31	22	7	—	802
VIII. " " 44	9	7	12	8	10	73	124	60	19	4	—	326
45-47	40	30	24	20	41	136	243	120	78	16	—	748
48-50	57	42	38	40	39	157	112	187	43	18	3	736
IX. " " 51	5	8	5	6	5	40	59	39	31	8	—	206
52-53	57	40	40	43	30	142	136	68	64	22	—	642
X. " " 54-56*	20	7	8	28	—	10	12	9	5	6	—	105
57-58*	101	53	37	47	33	8	4	—	2	2	—	287
59-60*	102	95	56	63	45	127	81	13	7	1	—	591
61*	44	48	29	18	12	20	4	—	—	—	—	175
62-64*	60	41	25	17	10	33	12	2	1	1	—	202

A \*-al jelölt csoportok a kültelekhez tartoznak.

Die Gebäude nach der Anzahl der Wohnungen.

lakás nélk. ohne Wohn.	Egyéb épületek — Sonstige Gebäude											Főösszeg Hauptsumme	Terület — Gebiet	
	lakással — mit Wohnungen													
	1	2	3	4	5	6-10	11-20	21-30	31-50	51-100	101--			
475	469	277	161	117	61	155	79	36	24	14	3	1.871	16.829	I. Budapest.
115	99	56	31	32	12	28	11	6	4	2	—	396	6.071	II. Részletezések. — Specificationen.
360	370	221	130	85	49	127	68	30	20	12	3	1.475	10.758	a) Parti részek szerint. Nach Ufertheilen.
														Jobbpart (I—III.) . . . . .
														Rechtes Ufer (I—III.)
														Balpart (IV—X.) . . . . .
														Linkes Ufer (IV—X.)
														b) Kerületek szerint. Nach Bezirken.
32	42	24	11	10	3	11	6	4	1	1	—	145	2.563	I.
19	18	14	10	16	4	7	4	1	2	—	—	95	1.408	II.
64	39	18	10	6	5	10	1	1	1	1	—	156	2.100	III.
8	6	7	6	4	1	9	6	3	3	—	—	53	534	IV.
43	39	18	7	3	5	16	4	2	2	—	—	139	811	V.
91	84	53	25	19	8	26	11	2	2	2	1	324	2.311	VI.
35	70	51	27	13	6	15	13	8	3	4	—	245	2.370	VII.
71	34	15	24	15	12	20	11	5	4	1	—	212	2.022	VIII.
46	56	36	17	12	8	23	13	5	4	2	—	223	1.176	IX.
66	81	41	24	19	9	18	10	4	2	3	2	279	1.534	X.
														c) Bel- és kültelek szerint. Nach Intra- und Extravillan.
276	209	154	110	70	42	89	44	17	17	2	—	1.030	11.088	Budapest { beltelek . . . . .
199	260	123	51	47	19	66	35	19	7	12	3	841	5.741	} kültelek . . . . .
73	66	43	28	20	9	15	5	3	3	—	—	265	3.949	Jobbpart { beltelek . . . . .
42	33	13	3	12	3	13	6	3	1	2	—	131	2.122	Recht. Ufer { kültelek . . . . .
203	143	111	82	50	33	74	39	14	14	2	—	765	7.139	Balpart { beltelek . . . . .
157	227	110	48	35	16	53	29	16	6	10	3	710	3.619	Linkes Ufer { kültelek . . . . .
10	23	19	10	4	1	3	3	1	—	—	—	74	1.228	I. beltelek . . . . .
22	19	5	6	2	8	3	3	3	1	1	—	71	1.335	} kültelek . . . . .
19	16	14	9	12	4	7	1	1	2	—	—	85	1.112	II. beltelek . . . . .
	2	1	4	—	—	3	—	—	—	—	—	10	296	} kültelek . . . . .
44	27	10	9	4	4	5	1	1	1	—	—	106	1.609	III. beltelek . . . . .
8	6	7	6	4	1	9	6	3	3	—	—	50	491	} kültelek . . . . .
38	28	15	7	2	4	13	3	1	2	—	—	53	534	IV. beltelek . . . . .
5	11	3	2	1	1	3	1	1	—	—	—	113	690	V. beltelek . . . . .
36	21	28	20	11	4	11	4	—	2	—	—	26	121	} kültelek . . . . .
55	63	25	5	8	4	15	7	2	—	—	—	137	1.472	VI. beltelek . . . . .
24	35	30	18	12	6	11	11	3	1	1	—	187	839	} kültelek . . . . .
11	35	21	9	1	—	4	2	5	2	3	—	152	1.475	VII. beltelek . . . . .
71	34	15	24	15	12	20	11	5	4	1	—	93	895	} kültelek . . . . .
26	19	16	7	6	6	10	4	2	2	—	—	212	2.022	VIII. beltelek . . . . .
20	37	20	10	6	2	13	9	4	2	2	—	98	946	IX. beltelek . . . . .
46	81	41	24	19	9	18	10	4	2	3	2	125	230	} kültelek . . . . .
												279	1.534	X. kültelek . . . . .
														d) Kisebb területi egységek szerint. Nach kleineren Gebietstheilen.
2	8	6	5	2	1	2	1	—	—	—	—	27	186	I. kerület — Bezirk 1
5	4	9	3	—	—	1	1	1	—	—	—	24	413	} 2—3
11	11	4	2	2	—	1	1	—	—	—	—	23	629	} 4—6
9	11	—	1	2	1	6	1	2	—	—	—	34	335	} 7*
13	8	5	—	4	1	2	2	1	1	—	—	37	1.000	} 8—10*
12	7	8	8	8	3	5	1	1	2	—	—	55	731	II. " " 11—12
7	9	6	1	4	1	2	—	—	—	—	—	30	381	} " " 13
	2	1	4	—	—	—	3	—	—	—	—	10	296	} " " 14*
22	11	5	3	1	2	3	—	—	1	—	—	48	434	III. " " 15
22	16	5	6	3	2	2	1	1	—	—	—	58	1.175	} " " 16—17
8	—	—	1	1	—	—	—	—	—	—	—	9	179	} " " 18*
12	12	8	1	1	1	5	—	—	—	1	—	41	312	} " " 19*
8	6	7	6	4	1	9	6	3	3	—	—	53	534	IV. " " 20—21
27	8	9	6	1	1	10	3	1	2	—	—	68	487	V. " " 22—23
11	20	6	1	1	3	3	—	1	—	—	—	45	203	} " " 24
5	11	3	—	1	1	3	1	1	—	—	—	24	24	} " " 25*
2	10	5	4	3	—	5	1	1	—	—	—	26	121	VI. " " 26—27
34	11	23	16	8	4	6	3	—	2	—	—	30	505	} " " 29—30
55	63	25	5	8	4	15	7	2	—	2	—	107	967	} " " 31—33*
8	11	6	4	4	1	2	1	—	—	2	1	187	839	VII. " " 34—35
16	24	24	14	8	5	9	10	3	1	1	—	37	472	} " " 36—40
11	35	21	9	1	—	4	2	5	2	3	—	115	1.003	} " " 41—43*
5	4	4	7	7	5	5	7	1	1	—	—	46	372	VIII. " " 44
56	22	8	12	6	5	9	3	3	2	1	—	127	875	} " " 45—47
10	8	3	5	2	2	6	1	1	1	—	—	39	775	IX. " " 48—50
16	7	9	4	1	1	5	3	1	1	—	—	48	254	} " " 51
10	12	7	3	5	5	5	1	1	1	—	—	50	692	} " " 52—53
20	37	20	10	6	2	13	9	4	2	2	—	125	230	X. " " 54—56*
16	19	4	4	1	1	4	6	1	1	1	—	60	347	} " " 57—58*
28	33	26	16	14	5	10	4	3	1	1	—	141	732	} " " 59—60*
↓	3	1	—	—	—	—	—	—	—	—	—	8	183	} " " 61*
18	26	10	4	3	4	—	—	—	—	1	—	70	272	} " " 62—64*

Die mit \* bezeichneten Gruppen gehören zum Extravillan.

## 10. Az épületek a szobák száma szerint.

Terület — Gebiet	Lakóházak — Wohnhäuser													Összesen zusammen
	1-2	3-5	6-10	11-15	16-20	21-30	31-40	41-50	51-100	101-150	151-200	201-300	301-	
	szobával — mit Wohnzimmer													
<b>I. Budapest</b>	1.710	2.611	3.115	1.488	900	1.102	881	697	2.008	355	48	18	5	14.958
<b>II. Részletezések. — Specificationen.</b>														
<b>a) Parti részek szerint. Nach Ufertheilen.</b>														
Jobbpart (I-III.) . . . . .	952	1.478	1.619	665	319	240	129	58	168	43	2	1	1	5.675
Balpart (IV-X.) . . . . .	758	1.133	1.496	823	581	862	752	639	1.860	312	46	17	4	9.283
<b>b) Kerületek szerint. Nach Bezirken.</b>														
I. . . . .	347	575	717	238	147	123	71	41	73	24	1	—	1	2.418
II. . . . .	86	250	418	195	96	85	46	14	73	18	1	1	—	1.313
III. . . . .	519	623	484	172	76	32	12	3	22	1	—	—	—	1.944
IV. . . . .	3	6	34	39	55	83	75	52	112	17	4	1	—	481
V. . . . .	44	38	29	29	28	60	75	78	234	40	11	5	1	672
VI. . . . .	186	179	231	145	133	195	169	163	500	79	4	3	—	1.987
VII. . . . .	163	238	295	158	115	191	172	162	525	91	13	2	—	2.125
VIII. . . . .	46	189	320	211	120	210	183	116	334	56	8	5	2	1.810
IX. . . . .	70	153	186	95	61	87	59	64	142	29	6	—	1	953
X. . . . .	246	330	401	146	59	36	19	4	13	—	—	1	—	1.255
<b>c) Bel- és kültelek szerint. Nach Intra- und Extravillan.</b>														
Budapest { beltelek . . . . .	527	1.399	1.756	1.014	689	936	795	633	1.908	331	48	17	5	10.058
{ kültelek . . . . .	1.183	1.212	1.359	474	211	166	86	64	120	24	—	1	—	4.900
Jobbpart { beltelek . . . . .	369	998	1.031	483	254	201	114	48	147	35	2	1	1	3.684
Recht. Ufer { kültelek . . . . .	583	480	588	182	65	39	15	10	21	8	—	—	—	1.991
Balpart { beltelek . . . . .	158	401	725	531	435	735	681	585	1.761	296	46	16	4	6.374
Linkes Ufer { kültelek . . . . .	600	732	771	292	146	127	71	54	99	16	—	1	—	2.909
I. beltelek . . . . .	76	276	233	158	99	91	58	31	54	16	1	—	1	1.154
II. beltelek . . . . .	271	299	424	140	48	32	13	10	19	8	—	—	—	1.264
III. beltelek . . . . .	46	80	107	33	13	6	1	—	—	—	—	—	—	1.027
IV. beltelek . . . . .	253	522	427	163	72	31	11	3	20	1	—	—	—	1.503
V. beltelek . . . . .	26	23	22	20	23	55	68	68	215	40	11	5	1	441
VI. beltelek . . . . .	18	15	7	9	5	5	7	10	19	—	—	—	—	481
VII. beltelek . . . . .	22	30	97	50	96	163	146	142	470	72	4	3	—	95
VIII. beltelek . . . . .	164	149	134	55	37	32	23	21	30	7	—	—	—	1.395
IX. beltelek . . . . .	18	36	76	83	74	146	153	147	493	82	13	2	—	652
X. beltelek . . . . .	145	202	219	75	41	45	19	15	32	9	—	—	—	1.323
{ kültelek . . . . .	46	189	320	211	130	210	183	116	334	56	8	5	2	802
{ kültelek . . . . .	43	117	176	88	57	78	56	60	137	29	6	—	1	1.810
{ kültelek . . . . .	27	36	10	7	4	9	3	4	5	—	—	—	—	848
{ kültelek . . . . .	246	330	401	146	59	36	19	4	13	—	—	1	—	1.05
<b>d) Kiseb területi egységek szerint. Nach kleineren Gebietstheilen.</b>														
I. kerület — Bezirk	1	6	22	34	21	31	21	11	8	1	—	—	—	159
2-3	8	49	109	57	40	33	28	15	36	13	—	—	—	389
4-6	65	221	162	67	38	27	9	5	10	2	—	—	—	606
7*	61	77	81	26	16	10	3	5	16	4	—	—	—	301
8-10*	210	222	343	112	32	22	10	5	3	4	—	—	—	963
11-12	14	103	221	112	57	61	35	12	50	10	—	1	—	576
13	26	97	90	50	26	18	10	2	23	8	1	—	—	351
14*	46	80	107	33	13	6	1	—	—	—	—	—	—	286
15	25	160	116	43	14	7	5	3	12	1	—	—	—	386
16-17	228	62	311	120	58	24	6	—	8	—	—	—	—	1.117
18*	91	43	30	5	—	—	—	—	1	—	—	—	—	170
19*	175	58	27	4	—	—	—	—	1	—	—	—	—	271
20-21	3	6	34	39	55	83	75	52	112	17	4	1	—	481
22-23	10	12	8	14	18	44	55	63	159	23	7	5	1	419
24	16	11	14	6	5	11	13	5	56	17	4	—	—	158
25*	18	15	7	9	5	5	7	10	19	—	—	—	—	95
26-27	9	11	34	22	20	56	64	56	177	21	3	2	—	475
28-30	13	19	63	66	76	107	82	86	293	51	1	1	—	860
31-33*	164	149	134	55	37	32	23	21	30	7	—	—	—	435
34-35	9	13	33	33	28	55	55	46	134	21	7	1	—	652
36-40	9	23	43	50	40	91	98	101	359	61	6	1	—	888
41-43*	145	202	219	75	41	45	19	15	32	9	—	—	—	802
44	1	7	14	12	20	38	51	25	126	24	8	2	—	326
45-47	17	70	144	99	47	76	70	53	148	19	—	3	—	748
48-50	28	112	162	100	63	96	62	40	60	13	—	—	—	736
51	3	10	17	16	13	24	9	20	67	22	4	—	1	206
52-53	40	107	159	72	44	54	47	40	70	7	2	—	—	642
54-56*	27	36	10	7	4	9	3	4	5	—	—	—	—	105
57-58*	13	71	143	35	13	2	1	—	4	—	—	—	—	287
59-60*	114	137	157	84	40	30	16	4	8	—	—	1	—	591
61*	55	66	44	10	—	—	—	—	—	—	—	—	—	175
62-64*	64	56	52	17	6	4	2	—	1	—	—	—	—	202

A \*-gal jelölt csoportok a kültelekhez tartoznak.

## Die Gebäude nach der Anzahl der Zimmer.

szoba nélkül ohne Zimmer	Egyéb épületek — Sonstige Gebäude													összesen zusammen	Főösszeg Hauptsumme	Terület — Gebiet
	1-2	3-5	6-10	11-15	16-20	21-30	31-40	41-50	51-100	101-150	151-200	201-300	301—			
	szobával — mit Wohnzimmer															
476	454	248	235	126	55	90	45	38	67	22	8	7	2	1.871	16.829	I. Budapest
																II. Részletezések. — Specificationen.
																a) Parti részek szerint. Nach Ufertheilen.
115	84	47	58	25	7	15	13	7	17	5	2	1	—	396	6.071	Jobbpart (I—III) . . . . . Rechtes Ufer (I—III.)
361	370	199	177	101	48	75	32	31	50	17	6	6	2	1.475	10.758	Balpart (IV—X) . . . . . Linkes Ufer (IV—X.)
																b) Kerületek szerint. Nach Bezirken.
34	31	27	23	5	1	8	2	2	6	3	2	1	—	145	2.563	I.
17	18	11	14	10	4	3	9	4	5	—	—	—	—	95	1.408	II.
64	35	9	21	10	2	4	2	1	6	2	—	—	—	156	2.100	III.
8	6	5	5	1	1	9	2	6	7	2	—	—	1	53	534	IV.
43	45	12	7	11	5	9	3	—	1	2	1	—	—	139	811	V.
89	88	46	33	20	12	15	5	2	8	1	4	1	—	324	2.311	VI.
38	74	29	33	19	4	13	8	13	8	5	—	1	—	245	2.370	VII.
71	25	23	37	13	10	12	5	6	8	2	—	—	—	212	2.022	VIII.
48	62	26	23	18	9	13	5	3	12	3	—	1	—	223	1.176	IX.
64	70	58	39	19	7	4	4	1	6	2	1	3	1	279	1.534	X.
																c) Bel- és kültelek szerint. Nach Intra- und Extravillan.
275	191	126	145	72	34	67	27	30	43	13	3	3	1	1.030	11.088	Budapest { beltelek . . . . . Intravillan
201	263	120	90	54	21	23	18	8	24	9	5	4	1	841	5.741	kültelek . . . . . Extravillan
73	50	33	44	18	6	10	10	7	11	2	1	—	—	265	3.949	Jobbpart { beltelek . . . . . Intravillan
42	34	14	14	7	1	5	3	—	6	3	1	1	—	131	2.122	Rech. Ufer { kültelek . . . . . Extravillan
202	141	93	101	54	28	57	17	23	32	11	2	3	1	765	7.139	Balpart { beltelek . . . . . Intravillan
159	229	106	76	47	20	18	15	8	18	6	4	3	1	710	3.619	Linkes Ufer { kültelek . . . . . Extravillan
13	13	18	17	3	—	4	1	2	1	1	1	—	—	74	1.228	I. beltelek . . . . . Intravillan (1-6)
21	18	9	6	2	1	4	1	—	5	2	1	1	—	71	1.335	kültelek . . . . . Extravillan (7-10)
16	14	10	14	8	4	3	7	4	5	—	—	—	—	85	1.112	II. beltelek . . . . . Intravillan (11-13)
1	4	1	—	2	—	2	—	—	—	—	—	—	—	10	296	kültelek . . . . . Extravillan (14)
44	23	5	13	7	2	3	2	1	5	1	—	—	—	106	1.609	III. beltelek . . . . . Intravillan (15-17)
20	12	4	8	3	—	1	—	—	1	1	—	—	—	50	491	kültelek . . . . . Extravillan (18-19)
8	6	5	5	1	1	9	2	6	7	2	—	—	1	53	534	IV. beltelek . . . . . Intravillan (20-21)
39	34	9	5	8	5	7	2	—	1	2	1	—	—	113	690	V. beltelek . . . . . Intravillan (22-24)
4	11	3	2	3	—	2	1	—	—	—	—	—	—	26	121	kültelek . . . . . Extravillan (25)
34	21	24	22	11	5	9	2	1	5	1	1	1	—	137	1.472	VI. beltelek . . . . . Intravillan (26-30)
55	67	22	11	9	7	6	3	1	3	—	3	—	—	187	839	kültelek . . . . . Extravillan (31-33)
24	36	20	22	14	1	11	4	8	7	4	—	1	—	152	1.475	VII. beltelek . . . . . Intravillan (34-40)
14	38	9	11	5	3	2	4	5	1	1	—	—	—	93	895	kültelek . . . . . Extravillan (41-43)
71	25	23	37	13	10	12	5	6	8	2	—	—	—	212	2.022	VIII. beltelek . . . . . Intravillan (44-50)
26	19	12	10	7	6	9	2	2	4	—	—	1	—	98	946	IX. beltelek . . . . . Intravillan (51-53)
22	43	14	13	11	3	4	3	1	8	3	—	—	—	125	250	kültelek . . . . . Extravillan (54-56)
64	70	58	33	19	7	4	4	1	6	2	1	3	1	279	1.534	X. kültelek . . . . . Extravillan (57-64)
																d) Kisebbs területi egységek szerint. Nach kleineren Gebietstheilen.
2	4	8	8	—	—	3	—	1	—	1	—	—	—	27	186	I. kerület — Bezirk I
5	2	7	5	1	—	1	—	1	1	—	1	—	—	24	413	2-3
6	7	3	4	2	—	—	1	—	—	—	—	—	—	23	629	4-6
8	11	4	2	1	1	3	—	—	4	—	—	—	—	34	335	7*
13	7	5	4	1	—	1	—	—	1	2	1	1	—	37	1.000	8-10*
12	7	6	8	6	2	3	6	4	1	—	—	—	—	55	731	II. " " 11-12
4	4	4	6	2	2	—	1	—	4	—	—	—	—	30	381	13
1	4	1	—	2	—	—	2	—	—	—	—	—	—	10	296	14*
22	9	1	4	4	1	—	2	1	3	1	—	—	—	48	434	III. " " 15
22	14	4	9	3	1	3	—	—	2	—	—	—	—	58	1.175	16-17
8	—	—	—	1	—	—	—	—	—	—	—	—	—	9	179	18*
12	12	4	8	2	—	1	—	—	1	1	—	—	—	41	312	19*
8	6	5	5	1	1	9	2	6	7	2	—	—	1	53	534	IV. " " 20-21
28	11	6	5	3	3	6	2	—	1	2	1	—	—	68	487	22-23
11	23	3	—	5	2	1	—	—	—	—	—	—	—	45	203	V. " " 24
4	11	3	2	3	—	2	1	—	—	—	—	—	—	26	121	25*
2	8	2	5	5	2	2	2	—	1	1	—	—	—	30	505	VI. " " 26-27
32	13	22	17	6	3	7	—	1	4	—	1	1	—	107	967	28-30
55	67	22	11	9	7	6	3	1	3	—	3	—	—	187	839	31-33*
8	9	3	9	2	—	—	1	4	—	1	—	—	—	37	472	VII. " " 34-35
16	27	17	13	12	1	11	3	4	7	3	—	1	—	115	1.003	36-40
14	38	9	11	5	3	2	4	5	1	1	—	—	—	93	895	41-43*
5	2	8	11	4	2	4	3	1	5	1	—	—	—	46	372	VIII. " " 44
57	16	8	17	7	6	8	2	3	3	—	—	—	—	127	875	45-47
9	7	7	9	2	2	—	—	2	—	1	—	—	—	39	775	48-50
16	8	4	6	3	2	4	1	1	3	—	—	—	—	48	254	IX. " " 51
10	11	8	4	4	4	5	1	1	1	—	—	1	—	50	692	52-53
22	43	14	13	11	3	4	3	1	8	3	—	—	—	125	230	54-56*
15	15	7	7	1	4	1	3	1	2	1	1	2	—	60	347	X. " " 57-58*
27	28	39	23	13	2	2	1	—	4	1	—	1	—	141	732	59-60*
4	2	2	—	—	—	—	—	—	—	—	—	—	—	8	183	61*
18	25	10	9	5	1	1	—	—	—	—	—	—	1	70	272	62-64*

Die mit \* bezeichneten Gruppen gehören zum Extravillan.







12. sz. tábla. (Vége.)

Tabelle Nr. 12. (Schluss.)

Az épület megnevezése Bezeichnung des Gebäudes	Fekvése (kerület és utca) Lage (Bezirk und Strasse)	Magassága (emelet) Höhe (Stockwerke)	Lakás Wohnungen	Lakásul szolgáló helyiségek — Wohnpiëcen											Egyéb helyiségek Sonstige Locale	Lakók száma Zahl der Inwohner
				Szoba Zimmer	Hálófüke Alkoven	Előszoba Vorzimmer	Cselékszoba Dienstboten-Z.	Konyha Küchen	Fürdőszoba Badezimmer	Éléskamra Speisekammer	Egyéb Sonstige	Bolt üzlet (alkot) Kaufläden (besucht)	Összesen Zusammen			
Royal nagyszállóda r.-t.	VII. Erzsébet-körút 45—47.	5	6	280	—	36	—	1	7	1	—	—	325	31	386	
Bpesti gözm. r.-t. munkástelepe	VI. Fóthi-út 23.	1	132	133	—	1	—	131	—	1	—	—	266	6	385	
Gróf Radetzky-laktanya	II. Pálffy-tér 3.	3	12	63	—	9	—	15	—	1	—	—	88	55	381	
Lakóház (Egyes. budapesti főv. takarékpénztár)	V. Visegrádi-u. 92.	3	76	78	7	6	—	76	—	23	—	—	190	7	380	
Lakóház (Deutsch Bernát)	VI. Levente-u. 8.	3	74	80	1	—	—	68	—	6	—	2	157	1	378	
" (özv. Medek S. Vinczéné)	VII. Verseny-u. 24.	2	46	60	—	—	—	48	—	4	14	—	126	1	372	
" (Schwarz Armin)	IX. Gubacsi-út 21.	2	70	75	5	—	—	56	—	2	—	—	138	2	371	
" (Manák Vincze örökösei)	VIII. Kőrös-u. 31.	3	66	78	3	2	1	68	2	6	1	4	165	3	370	
" (Egyes. bpesti főv. takarékpénztár)	V. Visegrádi-u. 117.	3	64	73	11	—	—	60	—	3	—	—	147	3	369	
Lakóház (Hudetz János)	VIII. Gyöngygyűk-u. 10.	3	88	109	8	9	1	84	3	9	—	—	223	6	367	
" (dr. Bamberger Béla)	VI. Király-u. 28.	3	53	95	13	7	5	51	1	19	1	—	192	21	367	
" (Strassberger Armin és Emil)	VIII. Kerepesi-út 69.	4	79	129	2	41	12	71	12	70	40	1	378	—	365	
" (Egyes. bpesti főv. takarékpénztár)	V. Visegrádi-u. 115.	3	63	62	8	—	—	62	—	—	—	1	133	—	364	
Lakóház (özv. Jánossy Rezsóné)	X. Orczy-út 47.	3	87	94	5	—	1	83	—	22	—	1	206	4	363	
" (gr. Pejacsevich Tivadar)	VII. Király-u. 15.	3	53	123	5	35	2	52	5	36	1	—	259	28	362	
" (Ernst Sándor)	VIII. Népszínház-u. 18.	4	54	122	8	51	7	54	8	52	51	6	359	—	359	
" (dr. Wágner Jenő)	V. Pozsonyi-út 13—15.	7	40	41	—	2	—	37	—	—	—	1	81	10	358	
" (Egyes. bpesti főv. takarékpénztár)	" Visegrádi-u. 113.	3	61	62	2	1	—	62	1	—	—	1	129	1	358	
Lakóház (Leitgeb János)	IX. Lónyai-u. 26.	1	65	92	7	1	—	58	1	5	—	—	164	1	358	
" (Krejcser József)	V. Dagály-u. 1453.	1	70	70	—	—	—	66	—	2	—	—	139	1	356	
" (Müller Mária)	VI. Gömb-u. 31.	3	77	98	8	6	—	77	—	25	—	4	218	2	356	
" (Magy. orsz. közp. takarékpénztár)	" Hungária-körút 113.	3	66	75	2	1	—	58	—	17	1	1	155	4	356	
Taraczk üteg-osztály laktanya	X. Sörgyár-u. 8391—92.	1	14	62	—	6	2	12	4	6	5	—	97	84	356	
Lakóház (Weissberger örökösei)	VIII. Tisza Kálmán-tér 22.	2	57	66	5	5	—	22	—	8	1	2	109	5	355	
" (Fekete Vilmosné)	Dugonics-u. 14.	3	57	59	2	—	—	54	—	4	—	—	119	4	354	
" (dr. Szendefi Aladár és Spitz Simon) [Dezső]	VI. Bajza-u. 42.	3	58	70	5	—	—	55	—	4	—	2	136	—	353	
" (Spitz Simon)	VIII. Magdolna-u. 12.	3	68	74	4	—	—	69	—	22	—	3	172	2	352	
Lakóház (Brachfeld Sándor)	VII. Dembinszky-u. 52.	3	61	76	5	12	1	59	6	32	7	1	199	25	350	
" (Heller Adolf)	V. Fóthi-út 22.	3	75	79	3	1	1	71	1	4	4	4	168	6	349	
" (Temesváry Zsófia)	IX. Viola-u. 37/a.	2	61	68	4	5	—	59	3	8	1	1	149	1	348	
" (özv. Medek Vinczéné)	VII. Aréna-út 10—12.	3	84	88	—	—	—	75	—	28	—	—	191	3	346	
" (Taiffer Kálmán)	" Király-u. 21.	2	53	107	—	8	—	49	—	30	—	—	195	17	346	
Lakóház (Kiss József)	VI. Jász-u. 54.	1	63	67	—	—	—	59	—	2	—	1	129	—	344	
" (özv. Renkl Tamásné)	" Üteg-u. 23.	1	60	74	1	—	—	63	—	16	—	3	157	—	340	
" (Erdélyi ev. ref. egyházker.)	VII. Verseny-u. 10.	4	77	104	—	—	—	75	—	29	—	—	208	4	339	
" (Kiss József)	VI. Kartács-u. 2.	2	68	78	10	3	—	68	—	9	1	2	171	—	338	
" (Földiák Gyuláné)	" Munkácsy-u. 31.	1	56	55	4	—	—	53	—	—	—	2	114	—	335	
Szükséglakások	IX. Vágóhid-u. 22.	f)	80	81	—	—	—	—	—	1	—	—	82	3	335	
Lakóház (Egyes. budapesti főv. takarékpénztár)	V. Visegrádi-u. 111.	3	60	70	11	—	—	60	—	—	—	1	142	2	333	
Lakóház (Gutjahr Frigyes)	VIII. Rökk Szilárd-u. 17.	4	62	128	9	55	27	61	51	60	—	1	392	16	333	
Magyar kir. államasutak, p. u.	I. Kelenf.-út 13.618. és 13.409.	2	69	133	1	8	3	67	—	60	—	—	272	64	331	
Lakóház (Temesvári Adolfné)	IX. Viola-u. 37 b.	2	60	67	7	6	—	57	4	12	—	1	154	1	331	
" (Hammersberg Miklósné és társa)	V. Tűkör-u. 2.	4	61	191	12	56	54	58	30	46	27	1	475	36	329	
" (Sziráki takarékpénztár)	VI. Váczl-út 131.	3	78	86	—	—	—	77	—	9	—	—	172	7	329	
" (Frichs Hermína)	" Gömb-u. 29.	3	73	82	4	—	—	64	—	8	—	1	159	—	329	
Lakóház (Ernst Mór)	IX. Üllői-út 91.	3	69	103	3	26	6	59	26	18	23	—	264	4	324	
" (Haggenmacher Henrik)	V. Lipót-körút 13.	4	54	187	—	56	55	58	55	55	9	1	476	16	324	
" (özv. Faykiss Józsefné)	VIII. Kálvária-u. 5.	3	61	64	12	—	—	52	—	22	—	—	150	2	322	
" (Schumy István)	I. Táltos-u. 7—9.	2	65	65	6	—	—	65	—	7	—	2	145	—	320	
" (Vásárhelyi Dezsóné)	VII. Csengeri-u. 5.	2	46	56	6	—	—	43	1	5	—	1	112	1	320	
Lakóház (Temesváry Zsófia)	VI. Munkácsy-u. 35.	1	57	54	1	—	—	51	—	—	—	3	109	1	319	
" (Mellinger Mór)	VII. István-út 5.	3	53	93	14	17	8	53	9	46	—	—	240	5	316	
Szegényház	I. Attila-u. 63.	f	8	41	—	4	1	3	1	3	—	—	53	3	313	
Lakóház (Fried Adolf)	VI. Király-u. 20.	3	45	80	4	5	3	36	2	—	2	4	136	13	313	
" (Töry Emil)	VII. Elemér-u. 4.	3	50	74	—	8	—	50	8	16	—	—	156	2	310	
Lakóház (Kisk. Janczer Lajos és Fedorlák Jánosné) [Jenő]	IX. Rádai(Soroksári)-u. 43.	3	64	96	5	12	7	62	10	12	2	1	207	4	318	
" (dr. Arányi Gusztáv)	Gróf Haller-u. 15.	3	55	54	4	1	—	29	—	17	—	1	106	3	317	
" (Herz Armin és Beimel Jakab)	VI. Szondy-u. 79.	3	64	96	3	10	5	63	6	48	2	—	233	4	316	
" (Spiegel Adolf és nejce)	I. Fehérvári-út 53—57/7.	1	44	44	—	—	—	12	—	2	—	—	58	1	312	
" (Spiegel Adolf és nejce)	VII. Elemér-u. 30.	3	60	67	16	4	—	60	—	12	2	1	162	1	310	
Lakóház (Krausz Lajos)	VII. Dembinszky-u. 10.	3	63	87	4	16	13	61	49	17	1	—	248	9	306	
" (Temesváry Zsófi)	VI. Buljovszky-u. 37.	1	54	57	3	—	—	49	—	—	—	1	110	1	309	
" (dr. Widder Bertalan)	IX. Szevetenay-u. 7.	3	39	43	7	1	—	—	—	7	—	—	98	5	306	
" (Temesváry Zsófi)	VI. Munkácsy-u. 37.	1	53	54	1	—	—	53	—	—	—	2	110	—	305	
" (Zólyomi Wágner Jenő dr.)	VII. Dembinszky-u. 41.	4	63	83	7	11	—	62	7	—	2	1	173	7	303	
Lakóház (Pietro Sinetta és Figli)	VIII. Baross-u. 122.	3	65	78	—	9	6	66	9	23	9	—	200	3	303	
" (Weinreb Fülöp)	V. Visegrádi-u. 107.	2	48	49	7	—	—	44	—	2	—	—	102	—	302	
" (Spéry Tivadar)	VII. Elemér-u. 32.	3	57	66	8	—	—	57	8	39	—	—	178	2	301	
Kőbányai serfűző r.-t. gyárépület	X. Maglódi-út 17.	3	30	110	2	10	8	37	4	5	7	2	185	187	301	

f) = földszint, Parterre.

## 13. Az épületek a melléképületek száma szerint. — Die Gebäude nach der Anzahl der Nebengebäude.

Részletezés — Specification		Lakóházak — Wohnhäuser							Egyéb épületek — Sonstige Gebäude							Főösszeg Summe			
		földszintes ebenerdig	emeletes — Stock hoch					megj. nélk. ohne Ang.	együtt zusammen	földszintes ebenerdig	emeletes — Stock hoch						megj. nélk. ohne Ang.	együtt zusammen	
			1	2	3	4	5				1	2	3	4	5				6
<b>I. Budapest.</b>																			
Mellékép. nélkül	Ohne Nebengeb.	6.785	1.927	1.453	2.221	386	13	2	12.787	683	228	203	77	28	4	2	61	1.286	14.073
1	Mit 1	951	280	125	66	9	—	—	1.431	89	65	29	13	2	1	—	2	201	1.632
2	" 2	306	117	27	14	—	—	—	464	57	28	23	9	1	—	—	—	118	582
3-5	" 3-5	163	59	8	7	1	—	—	238	60	57	27	6	1	3	3	—	157	395
6-10	" 6-10	20	10	5	—	—	—	—	35	17	23	19	2	1	—	—	—	62	97
11-15	" 11-15	—	—	—	—	—	—	—	—	4	11	3	3	—	3	2	—	26	26
16-20	" 16-20	1	1	—	—	—	—	—	2	1	3	1	—	—	—	—	—	5	7
21-	" 21-	—	1	—	—	—	—	—	1	2	6	6	—	1	—	1	—	16	17
Összesen	Zusammen	8.226	2.395	1.618	2.308	396	13	2	14.958	913	421	311	110	34	11	8	63	1.871	16.829
<b>II. Részletezések. — Specificationen.</b>																			
<b>a) Parti részek szerint. Nach Ufertheilen.</b>																			
<b>Jobbpart — Rechtes Ufer</b>																			
(I—III. kerület — I—III. Bezirk)																			
Mellékép. nélkül	Ohne Nebengeb.	3.619	806	191	177	14	1	2	4.810	135	60	47	16	—	1	1	29	289	5.099
1	Mit 1	461	122	18	7	3	—	—	611	17	19	9	4	1	1	—	2	53	664
2	" 2	101	59	9	2	—	—	—	171	6	6	7	—	—	—	—	—	19	190
3-5	" 3-5	45	29	—	2	—	—	—	76	4	6	4	2	—	—	—	—	16	92
6-10	" 6-10	3	3	—	—	—	—	—	6	4	4	5	—	—	—	—	—	13	19
11-15	" 11-15	—	—	—	—	—	—	—	—	1	—	—	—	—	—	—	—	1	1
16-20	" 16-20	1	—	—	—	—	—	—	1	1	2	—	—	—	—	—	—	3	4
21-	" 21-	—	—	—	—	—	—	—	—	1	1	—	—	—	—	—	—	2	2
Összesen	Zusammen	4.230	1.019	218	188	17	1	2	5.675	168	98	73	22	1	2	1	31	396	6.071
<b>Balpart — Linkes Ufer</b>																			
(IV—X. kerület — IV—X. Bezirk)																			
Mellékép. nélkül	Ohne Nebengeb.	3.166	1.121	1.262	2.044	372	12	—	7.977	548	168	156	61	28	3	1	32	997	8.974
1	Mit 1	490	158	107	59	6	—	—	820	72	46	20	9	1	—	—	—	148	968
2	" 2	205	58	18	12	—	—	—	293	51	22	16	9	1	—	—	—	99	392
3-5	" 3-5	118	30	8	5	1	—	—	162	56	51	23	4	1	3	3	—	141	303
6-10	" 6-10	17	7	5	—	—	—	—	29	13	19	14	2	1	—	—	—	49	78
11-15	" 11-15	—	—	—	—	—	—	—	—	3	11	3	3	—	3	2	—	25	25
16-20	" 16-20	—	1	—	—	—	—	—	1	—	1	1	—	—	—	—	—	2	3
21-	" 21-	—	1	—	—	—	—	—	1	2	5	5	—	1	—	1	—	14	15
Összesen	Zusammen	3.996	1.376	1.400	2.120	379	12	—	9.283	745	323	238	88	33	9	7	32	1.475	10.758
<b>b) Kerületek szerint. Nach Bezirken.</b>																			
<b>I. kerület — I. Bezirk</b>																			
Mellékép. nélkül	Ohne Nebengeb.	1.212	423	111	92	7	1	—	1.846	45	17	13	4	—	—	—	11	90	1.936
1	Mit 1	307	76	6	5	2	—	—	396	9	10	6	2	—	—	—	2	29	425
2	" 2	68	49	2	1	—	—	—	120	2	1	2	—	—	—	—	—	5	125
3-5	" 3-5	32	19	—	—	—	—	—	51	3	3	2	1	—	—	—	—	9	60
6-10	" 6-10	3	1	—	—	—	—	—	4	4	3	3	—	—	—	—	—	10	14
11-15	" 11-15	—	—	—	—	—	—	—	—	1	—	—	—	—	—	—	—	1	1
16-20	" 16-20	1	—	—	—	—	—	—	1	—	1	—	—	—	—	—	—	1	2
21-	" 21-	—	—	—	—	—	—	—	—	—	—	—	—	—	—	—	—	—	—
Összesen	Zusammen	1.623	568	119	98	9	1	—	2.418	64	35	26	7	—	—	—	13	145	2.563
<b>II. kerület — II. Bezirk</b>																			
Mellékép. nélkül	Ohne Nebengeb.	741	279	63	73	7	—	2	1.165	22	13	21	6	—	—	—	7	69	1.234
1	Mit 1	72	28	11	1	1	—	—	113	2	7	1	2	—	1	—	—	13	126
2	" 2	6	8	5	1	—	—	—	20	1	1	2	—	—	—	—	—	4	24
3-5	" 3-5	3	9	—	1	—	—	—	13	—	2	1	1	—	—	—	—	4	17
6-10	" 6-10	—	2	—	—	—	—	—	2	—	—	2	—	—	—	—	—	2	4
11-15	" 11-15	—	—	—	—	—	—	—	—	—	—	—	—	—	—	—	—	—	—
16-20	" 16-20	—	—	—	—	—	—	—	—	1	—	—	—	—	—	—	—	1	1
21-	" 21-	—	—	—	—	—	—	—	—	1	1	—	—	—	—	—	—	2	2
Összesen	Zusammen	822	326	79	76	8	—	2	1.313	25	25	28	9	—	1	—	7	95	1.408

Részletezés — Specification		Lakóházak — Wohnhäuser							Egyéb épületek — Sonstige Gebäude							Főösszeg Summe		
		földszintes ebenerdig	1	2	3	4	5	megj. nélk. ohne Ang. együtt zusammen	földszintes ebenerdig	1	2	3	4	5	6		megj. nélk. ohne Ang. együtt zusammen	
			emeletes — Stock hoch							emeletes — Stock hoch								
<b>III. kerület — III. Bezirk</b>																		
Mellékép. nélk.	Ohne Nebengeb.	1.666	104	17	12	—	—	1.799	68	30	13	6	—	1	1	11	130	1.929
1	Mit 1	82	18	1	1	—	—	102	6	2	2	—	—	1	—	—	11	113
2	" 2	27	2	2	—	—	—	31	3	4	3	—	—	—	—	—	10	41
3-5	" 3-5	10	1	—	1	—	—	12	1	1	1	—	—	—	—	—	3	15
6-10	" 6-10	—	—	—	—	—	—	—	—	—	—	—	—	—	—	—	1	1
11-15	" 11-15	—	—	—	—	—	—	—	—	—	—	—	—	—	—	—	—	—
16-20	" 16-20	—	—	—	—	—	—	—	1	—	—	—	—	—	—	—	—	1
21	" 21	—	—	—	—	—	—	—	—	—	—	—	—	—	—	—	—	—
Összesen	Zusammen	1.785	125	20	14	—	—	1.944	79	38	19	6	1	1	1	11	156	2.100
<b>IV. kerület — IV. Bezirk</b>																		
Mellékép. nélk.	Ohne Nebengeb.	20	74	135	168	50	5	452	6	2	13	16	4	1	—	4	46	498
1	Mit 1	—	4	7	13	1	—	25	—	1	—	—	—	—	—	—	1	26
2	" 2	—	—	3	—	—	—	3	—	2	4	—	—	—	—	—	6	9
3-5	" 3-5	—	—	1	—	—	—	1	—	—	—	—	—	—	—	—	—	1
6-10	" 6-10	—	—	—	—	—	—	—	—	—	—	—	—	—	—	—	—	—
11-15	" 11-15	—	—	—	—	—	—	—	—	—	—	—	—	—	—	—	—	—
16-20	" 16-20	—	—	—	—	—	—	—	—	—	—	—	—	—	—	—	—	—
21	" 21	—	—	—	—	—	—	—	—	—	—	—	—	—	—	—	—	—
Összesen	Zusammen	20	78	146	181	51	5	481	6	2	16	20	4	1	—	4	53	534
<b>V. kerület — V. Bezirk</b>																		
Mellékép. nélk.	Ohne Nebengeb.	59	52	115	252	109	6	593	43	9	12	11	9	—	1	3	88	681
1	Mit 1	16	12	10	6	2	—	46	15	2	1	—	1	—	—	—	19	65
2	" 2	9	6	—	1	—	—	16	7	2	1	—	—	—	—	—	10	26
3-5	" 3-5	8	2	—	1	—	—	11	5	6	1	—	—	1	2	—	15	26
6-10	" 6-10	2	2	1	—	—	—	5	—	4	—	—	—	—	—	—	4	9
11-15	" 11-15	—	—	—	—	—	—	—	—	2	—	—	—	1	—	—	3	3
16-20	" 16-20	—	1	—	—	—	—	1	—	—	—	—	—	—	—	—	—	1
21	" 21	—	—	—	—	—	—	—	—	—	—	—	—	—	—	—	—	—
Összesen	Zusammen	94	75	126	260	111	6	672	70	25	15	11	10	2	3	3	139	811
<b>VI. kerület — VI. Bezirk</b>																		
Mellékép. nélk.	Ohne Nebengeb.	554	275	298	559	66	—	1.752	156	39	38	13	2	1	—	2	251	2.003
1	Mit 1	74	32	25	11	1	—	143	8	13	4	—	—	—	—	—	25	168
2	" 2	44	8	5	4	—	—	61	4	9	3	—	—	—	—	—	16	77
3-5	" 3-5	15	7	—	2	—	—	24	7	10	4	—	—	—	—	—	21	45
6-10	" 6-10	4	3	—	—	—	—	7	2	2	3	—	—	—	—	—	7	14
11-15	" 11-15	—	—	—	—	—	—	—	—	1	1	—	—	—	—	—	2	2
16-20	" 16-20	—	—	—	—	—	—	—	—	—	—	—	—	—	—	—	—	—
21	" 21	—	—	—	—	—	—	—	1	—	1	—	—	—	—	—	2	2
Összesen	Zusammen	691	325	328	576	67	—	1.987	178	74	54	13	2	1	—	2	324	2.311
<b>VII. kerület — VII. Bezirk</b>																		
Mellékép. nélk.	Ohne Nebengeb.	570	318	329	518	67	1	1.803	74	39	32	6	8	1	—	8	168	1.971
1	Mit 1	93	43	35	18	1	—	190	8	13	6	6	—	—	—	—	33	223
2	" 2	54	17	4	4	—	—	79	7	5	3	3	—	—	—	—	18	97
3-5	" 3-5	32	9	4	2	1	—	48	1	11	5	2	1	1	—	—	21	69
6-10	" 6-10	2	—	3	—	—	—	5	2	1	2	—	—	—	—	—	5	10
11-15	" 11-15	—	—	—	—	—	—	—	—	—	—	—	—	—	—	—	—	—
16-20	" 16-20	—	—	—	—	—	—	—	—	—	—	—	—	—	—	—	—	—
21	" 21	—	—	—	—	—	—	—	—	—	—	—	—	—	—	—	—	—
Összesen	Zusammen	751	387	375	542	69	1	2.125	92	69	48	17	9	2	—	8	245	2.370

Részletezés — Specification		Lakóházak — Wohnhäuser							Egyéb épületek — Sonstige Gebäude							Főösszeg Summe			
		földszintes ebenerdig	emeletes — Stock hoch					megj. nélk. ohne Ang.	együtt zusammen	földszintes ebenerdig	emeletes — Stock hoch						megj. nélk. ohne Ang.	együtt zusammen	
			1	2	3	4	5				1	2	3	4	5				6
<b>VIII. kerület — VIII. Bezirk</b>																			
Mellékép. nélk.	Ohne Nebengeb.	704	220	270	386	52	—	1.632	90	28	38	10	4	—	—	5	175	1.807	
1	Mit 1	59	36	17	6	1	—	119	5	4	4	3	—	—	—	—	16	135	
2	" 2	24	12	5	3	—	—	44	1	1	4	—	—	—	—	—	6	50	
3-5	" 3-5	8	4	1	—	—	—	13	3	3	3	—	—	—	—	—	9	22	
6-10	" 6-10	2	—	—	—	—	—	2	—	3	1	—	—	—	—	—	4	6	
11-15	" 11-15	—	—	—	—	—	—	—	—	1	—	—	—	—	—	—	1	1	
16-20	" 16-20	—	—	—	—	—	—	—	—	—	1	—	—	—	—	—	1	1	
21	" 21	—	—	—	—	—	—	—	—	—	—	—	—	—	—	—	1	1	
Összesen	Zusammen	797	272	293	395	53	—	1.810	99	40	51	13	4	—	5	212	2.022		
<b>IX. kerület — X. Bezirk</b>																			
Mellékép. nélk.	Ohne Nebengeb.	452	85	110	160	28	—	835	70	22	17	4	1	—	—	3	117	952	
1	Mit 1	40	16	7	5	—	—	68	12	5	3	—	—	—	—	—	20	88	
2	" 2	18	8	—	—	—	—	26	21	3	3	1	—	—	—	—	28	54	
3-5	" 3-5	13	5	2	—	—	—	20	10	9	3	2	—	1	—	—	26	46	
6-10	" 6-10	1	2	1	—	—	—	4	3	6	3	1	1	—	—	—	14	18	
11-15	" 11-15	—	—	—	—	—	—	—	1	3	2	1	—	2	—	—	11	11	
16-20	" 16-20	—	—	—	—	—	—	—	—	—	—	—	—	—	—	—	—	—	
21	" 21	—	—	—	—	—	—	—	1	5	1	—	—	—	—	—	7	7	
Összesen	Zusammen	524	116	120	165	28	—	953	118	53	32	9	2	3	3	3	223	1.176	
<b>X. kerület — X. Bezirk</b>																			
Mellékép. nélk.	Ohne Nebengeb.	807	97	5	1	—	—	910	109	29	6	1	—	—	—	7	152	1.062	
1	Mit 1	208	15	6	—	—	—	229	24	9	1	—	—	—	—	—	34	263	
2	" 2	56	7	1	—	—	—	64	11	2	—	1	1	—	—	—	15	79	
3-5	" 3-5	42	3	—	—	—	—	45	30	12	7	—	—	—	—	—	49	94	
6-10	" 6-10	6	—	—	—	—	—	6	6	3	5	1	—	—	—	—	15	21	
11-15	" 11-15	—	—	—	—	—	—	—	2	4	—	2	—	—	—	—	8	8	
16-20	" 16-20	—	—	—	—	—	—	—	—	1	—	—	—	—	—	—	1	1	
21	" 21	—	1	—	—	—	—	1	—	3	—	1	—	1	—	—	5	6	
Összesen	Zusammen	1.119	123	12	1	—	—	1.255	182	69	22	5	2	—	1	7	279	1.534	
<b>c) Bel- és kültelek szerint. Nach Intra- u. Extravillan.</b>																			
<b>Budapest</b>																			
<b>Beltelek — Intravillan</b>																			
Mellékép. nélk.	Ohne Nebengeb.	3.946	1.417	1.349	2.142	380	12	—	9.246	317	140	176	75	28	4	2	43	785	10.031
1	Mit 1	237	167	104	60	7	—	—	575	37	35	19	12	2	1	—	1	107	682
2	" 2	85	47	21	13	—	—	—	166	17	11	18	7	—	—	—	—	53	219
3-5	" 3-5	29	18	8	5	1	—	—	61	14	21	12	4	1	3	2	—	57	118
6-10	" 6-10	4	3	2	—	—	—	—	9	4	9	3	—	1	—	—	—	17	26
11-15	" 11-15	—	—	—	—	—	—	—	—	—	3	—	—	3	—	—	—	7	7
16-20	" 16-20	—	1	—	—	—	—	—	1	—	1	1	—	—	—	—	—	2	3
21	" 21	—	—	—	—	—	—	—	—	1	1	—	—	—	—	—	—	2	2
Összesen	Zusammen	4.301	1.653	1.484	2.220	388	12	—	10.058	389	221	230	98	32	11	5	44	1.030	11.088
<b>Kültelek — Extravillan</b>																			
Mellékép. nélk.	Ohne Nebengeb.	2.839	510	104	79	6	1	2	3.541	366	88	27	2	—	—	—	18	501	4.042
1	Mit 1	714	113	21	6	2	—	—	856	52	30	10	1	—	—	—	1	94	950
2	" 2	221	70	6	1	—	—	—	298	40	17	5	2	1	—	—	—	65	363
3-5	" 3-5	134	41	—	2	—	—	—	177	46	36	15	2	—	—	1	—	100	277
6-10	" 6-10	16	7	3	—	—	—	—	26	13	14	16	2	—	—	—	—	45	71
11-15	" 11-15	—	—	—	—	—	—	—	—	4	8	3	3	—	—	—	—	19	19
16-20	" 16-20	1	—	—	—	—	—	—	1	1	2	—	—	—	—	—	—	3	4
21	" 21	—	1	—	—	—	—	—	1	2	5	5	—	1	—	1	—	14	15
Összesen	Zusammen	3.925	742	134	88	8	1	2	4.900	524	200	81	12	2	—	3	19	841	5.741

Részletezés — Specification		Lakóházak — Wohnhäuser							Egyéb épületek — Sonstige Gebäude							Főösszeg Summe			
		földszintes ebenerdig	emeletes — Stock hoch					megl. nélk. ohne Ang.	együtt zusammen	földszintes ebenerdig	emeletes — Stock hoch						megl. nélk. ohne Ang.	együtt zusammen	
			1	2	3	4	5				1	2	3	4	5				6
<b>Jobbpart — Rechtes Ufer</b>																			
Beltelek — Intravillan																			
Mellékép. nélk.	Ohne Nebengeb.	2.494	589	170	158	11	1	—	3.423	82	45	44	15	—	1	1	18	206	3.629
1	Mit 1	108	62	15	6	2	—	—	193	8	12	4	4	1	1	—	1	31	224
2	" 2	26	15	8	2	—	—	—	51	2	5	6	—	—	—	—	—	13	64
3-5	" 3-5	7	7	—	2	—	—	—	16	2	3	2	1	—	—	—	—	8	24
6-10	" 6-10	—	1	—	—	—	—	—	1	2	1	1	—	—	—	—	—	4	5
11-15	" 11-15	—	—	—	—	—	—	—	—	—	—	—	—	—	—	—	—	—	—
16-20	" 16-20	—	—	—	—	—	—	—	—	1	—	—	—	—	—	—	—	1	1
21-	" 21-	—	—	—	—	—	—	—	—	1	1	—	—	—	—	—	—	2	2
Összesen . .	Zusammen . .	2.635	674	193	168	13	1	—	3.684	96	68	58	20	1	2	1	19	265	3.949
<b>Kültelek — Extravillan</b>																			
Mellékép. nélk.	Ohne Nebengeb.	1.125	217	21	19	3	—	2	1.387	53	15	3	1	—	—	—	11	83	1.470
1	Mit 1	353	60	3	1	1	—	—	418	9	7	5	—	—	—	—	1	22	440
2	" 2	75	44	1	—	—	—	—	120	4	1	1	—	—	—	—	—	6	126
3-5	" 3-5	38	22	—	—	—	—	—	60	2	3	2	1	—	—	—	—	8	68
6-10	" 6-10	3	2	—	—	—	—	—	5	2	3	4	—	—	—	—	—	9	14
11-15	" 11-15	—	—	—	—	—	—	—	2	1	—	—	—	—	—	—	—	1	1
16-20	" 16-20	1	—	—	—	—	—	—	1	1	1	—	—	—	—	—	—	2	3
21-	" 21-	—	—	—	—	—	—	—	—	—	—	—	—	—	—	—	—	—	—
Összesen . .	Zusammen . .	1.595	345	25	20	4	—	2	1.991	72	30	15	2	—	—	—	12	131	2.122
<b>Balpart — Linkes Ufer</b>																			
Beltelek — Intravillan																			
Mellékép. nélk.	Ohne Nebengeb.	1.452	828	1.179	1.984	369	11	—	5.823	235	95	132	61	28	3	1	25	579	6.402
1	Mit 1	129	105	89	54	5	—	—	382	29	23	15	8	1	—	—	—	76	458
2	" 2	59	32	13	11	—	—	—	115	15	6	12	7	—	—	—	—	40	155
3-5	" 3-5	22	11	8	3	1	—	—	45	12	18	11	3	1	3	2	—	49	94
6-10	" 6-10	4	2	2	—	—	—	—	8	2	8	2	—	1	—	—	—	13	21
11-15	" 11-15	—	—	—	—	—	—	—	—	—	3	—	—	—	3	1	—	7	7
16-20	" 16-20	—	1	—	—	—	—	—	1	—	1	—	—	—	—	—	—	1	2
21-	" 21-	—	—	—	—	—	—	—	—	—	—	—	—	—	—	—	—	—	—
Összesen . .	Zusammen . .	1.666	979	1.291	2.052	375	11	—	6.374	293	153	172	78	31	9	4	25	765	7.139
<b>Kültelek — Extravillan</b>																			
Mellékép. nélk.	Ohne Nebengeb.	1.714	293	83	60	3	1	—	2.154	313	73	24	1	—	—	—	7	418	2.572
1	Mit 1	361	53	18	5	1	—	—	438	43	23	5	1	—	—	—	—	72	510
2	" 2	146	26	5	1	—	—	—	178	36	16	4	2	1	—	—	—	59	237
3-5	" 3-5	96	19	—	2	—	—	—	117	44	33	13	1	—	—	1	—	92	209
6-10	" 6-10	13	5	3	—	—	—	—	21	11	11	12	2	—	—	—	—	36	57
11-15	" 11-15	—	—	—	—	—	—	—	—	3	8	3	3	—	—	—	—	18	18
16-20	" 16-20	—	—	—	—	—	—	—	—	1	—	—	—	—	—	—	—	1	1
21-	" 21-	—	1	—	—	—	—	—	1	2	5	5	—	1	—	1	—	14	15
Összesen . .	Zusammen . .	2.330	397	109	68	4	1	—	2.909	452	170	66	10	2	—	3	7	710	3.619
<b>I. kerület — I. Bezirk</b>																			
Beltelek — Intravillan																			
Mellékép. nélk.	Ohne Nebengeb.	596	291	94	73	4	1	—	1.059	19	12	11	4	—	—	—	5	51	1.110
1	Mit 1	41	22	5	4	1	—	—	73	3	5	3	2	—	—	—	1	14	87
2	" 2	9	8	1	1	—	—	—	19	—	1	2	—	—	—	—	—	3	22
3-5	" 3-5	1	2	—	—	—	—	—	3	1	1	1	—	—	—	—	—	3	6
6-10	" 6-10	—	—	—	—	—	—	—	—	2	1	—	—	—	—	—	—	3	3
11-15	" 11-15	—	—	—	—	—	—	—	—	—	—	—	—	—	—	—	—	—	—
16-20	" 16-20	—	—	—	—	—	—	—	—	—	—	—	—	—	—	—	—	—	—
21-	" 21-	—	—	—	—	—	—	—	—	—	—	—	—	—	—	—	—	—	—
Összesen . .	Zusammen . .	647	323	100	78	5	1	—	1.154	25	20	17	6	—	—	—	6	74	1.228

Részletezés — Specification	Lakóházak — Wohnhäuser								Egyéb épületek — Sonstige Gebäude							Főösszeg Summe		
	földszintes emerdig	emeletes — Stock hoch					megj. nélk. ohne Ang.	együtt zusammen	földszintes emerdig	emeletes — Stock hoch							megj. nélk. ohne Ang.	együtt zusammen
		1	2	3	4	5				1	2	3	4	5	6			
<b>Kültelek — Extravillan</b>																		
Mellékép. nélk.	Ohne Nebengeb.	616	132	17	19	3	—	787	26	5	2	—	—	—	6	39	826	
1	Mit 1	266	54	1	1	1	—	323	6	5	3	—	—	—	1	15	338	
2	" 2	59	41	1	—	—	—	101	2	—	—	—	—	—	—	2	103	
3-5	" 3-5	31	17	—	—	—	—	48	2	2	1	1	—	—	—	6	54	
6-10	" 6-10	3	1	—	—	—	—	4	2	2	3	—	—	—	—	7	11	
11-15	" 11-15	—	—	—	—	—	—	—	—	—	—	—	—	—	—	1	1	
16-20	" 16-20	1	—	—	—	—	—	1	1	—	—	—	—	—	—	1	2	
21—	" 21—	—	—	—	—	—	—	—	—	—	—	—	—	—	—	—	—	
Összesen . .	Zusammen . .	976	245	19	20	4	—	1.264	39	15	9	1	—	7	71	1.335		
<b>II. kerület — II. Bezirk</b>																		
<b>Beltelek — Intravillan</b>																		
Mellékép. nélk.	Ohne Nebengeb.	582	212	59	73	7	—	933	18	1	20	6	—	—	7	61	994	
1	Mit 1	32	26	10	1	1	—	70	2	6	1	2	—	1	—	12	82	
2	" 2	4	7	5	1	—	—	17	1	1	2	—	—	—	—	4	21	
3-5	" 3-5	—	5	—	1	—	—	6	—	2	1	1	—	—	—	4	10	
6-10	" 6-10	—	1	—	—	—	—	1	—	—	1	—	—	—	—	1	2	
11-15	" 11-15	—	—	—	—	—	—	—	—	—	—	—	—	—	—	—	—	
16-20	" 16-20	—	—	—	—	—	—	—	—	—	—	—	—	—	—	1	1	
21—	" 21—	—	—	—	—	—	—	—	—	—	1	1	—	—	—	2	2	
Összesen . .	Zusammen . .	618	251	74	76	8	—	1.027	21	21	26	9	—	1	7	85	1.112	
<b>Kültelek — Extravillan</b>																		
Mellékép. nélk.	Ohne Nebengeb.	159	67	4	—	—	2	232	4	3	1	—	—	—	—	8	240	
1	Mit 1	4	2	1	—	—	—	43	—	1	—	—	—	—	—	1	44	
2	" 2	2	1	—	—	—	—	3	—	—	—	—	—	—	—	—	3	
3-5	" 3-5	3	4	—	—	—	—	7	—	—	—	—	—	—	—	—	7	
6-10	" 6-10	—	1	—	—	—	—	1	—	—	1	—	—	—	—	1	2	
11-15	" 11-15	—	—	—	—	—	—	—	—	—	—	—	—	—	—	—	—	
16-20	" 16-20	—	—	—	—	—	—	—	—	—	—	—	—	—	—	—	—	
21—	" 21—	—	—	—	—	—	—	—	—	—	—	—	—	—	—	—	—	
Összesen . .	Zusammen . .	204	75	5	—	—	2	286	4	4	2	—	—	—	10	296		
<b>III. kerület — III. Bezirk</b>																		
<b>Beltelek — Intravillan</b>																		
Mellékép. nélk.	Ohne Nebengeb.	1.316	86	17	12	—	—	1.431	45	23	13	5	—	1	1	6	94	1.525
1	Mit 1	35	14	—	1	—	—	50	3	1	—	—	1	—	—	5	55	
2	" 2	13	—	2	—	—	—	15	1	3	2	—	—	—	—	6	21	
3-5	" 3-5	6	—	—	1	—	—	7	1	—	—	—	—	—	—	1	8	
6-10	" 6-10	—	—	—	—	—	—	—	—	—	—	—	—	—	—	—	—	
11-15	" 11-15	—	—	—	—	—	—	—	—	—	—	—	—	—	—	—	—	
16-20	" 16-20	—	—	—	—	—	—	—	—	—	—	—	—	—	—	—	—	
21—	" 21—	—	—	—	—	—	—	—	—	—	—	—	—	—	—	—	—	
Összesen . .	Zusammen . .	1.370	100	19	14	—	—	1.503	50	27	15	5	—	1	1	6	106	1.609
<b>Kültelek — Extravillan</b>																		
Mellékép. nélk.	Ohne Nebengeb.	350	18	—	—	—	—	368	23	7	—	1	—	—	5	36	404	
1	Mit 1	47	4	1	—	—	—	52	3	1	2	—	—	—	—	6	58	
2	" 2	14	2	—	—	—	—	16	2	1	1	—	—	—	—	4	20	
3-5	" 3-5	4	1	—	—	—	—	5	—	1	1	—	—	—	—	2	7	
6-10	" 6-10	—	—	—	—	—	—	—	—	1	—	—	—	—	—	1	1	
11-15	" 11-15	—	—	—	—	—	—	—	—	—	—	—	—	—	—	—	—	
16-20	" 16-20	—	—	—	—	—	—	—	1	—	—	—	—	—	—	1	1	
21—	" 21—	—	—	—	—	—	—	—	—	—	—	—	—	—	—	—	—	
Összesen . .	Zusammen . .	415	25	1	—	—	—	441	29	11	4	1	—	—	5	50	491	

13. sz. tábla. (Folytatás.)

Tabelle Nr. 13. (Fortsetzung.)

Részletezés — Specification	Lakóházak — Wohnhäuser								Egyéb épületek — Sonstige Gebäude								Főösszeg Summe		
	földszintes ebenerdig	1	2	3	4	5	megj. nélk. ohne Ang. együtt zusammen	földszintes ebenerdig	1	2	3	4	5	6	megj. nélk. ohne Ang. együtt zusammen				
		emeletes — Stock hoch				emeletes — Stock hoch													
<b>IV. kerület — IV. Bezirk</b>																			
Csak beltelek — Nur Intravillan																			
(Lásd a kerületek közt a 43. lapon. Siehe unter den Bezirken auf Seite 43.)																			
<b>V. kerület — V. Bezirk</b>																			
Beltelek — Intravillan																			
Mellékép. nélk.	Ohne Nebengeb.	28	35	94	243	109	6	—	515	33	5	12	11	9	—	1	3	74	589
1	Mit 1	11	11	10	6	2	—	—	40	13	2	1	—	1	—	—	—	17	57
2	" 2	7	4	—	1	—	—	—	12	5	—	—	—	—	—	—	—	5	17
3-5	" 3-5	6	1	—	—	—	—	—	7	5	3	—	—	1	2	—	—	11	18
6-10	" 6-10	—	1	1	—	—	—	—	2	—	4	—	—	—	—	—	—	4	6
11-15	" 11-15	—	—	—	—	—	—	—	—	—	1	—	—	1	—	—	—	2	2
16-20	" 16-20	—	1	—	—	—	—	—	1	—	—	—	—	—	—	—	—	—	1
21	" 21	—	—	—	—	—	—	—	—	—	—	—	—	—	—	—	—	—	—
Összesen	Zusammen	52	53	105	250	111	6	—	577	56	15	13	11	10	2	3	3	113	690
<b>Kültelek — Extravillan</b>																			
Mellékép. nélk.	Ohne Nebengeb.	31	17	21	9	—	—	—	78	10	4	—	—	—	—	—	—	14	92
1	Mit 1	5	1	—	—	—	—	—	6	2	—	—	—	—	—	—	—	2	8
2	" 2	2	2	—	—	—	—	—	4	2	2	1	—	—	—	—	—	5	9
3-5	" 3-5	2	1	—	1	—	—	—	4	—	3	1	—	—	—	—	—	4	8
6-10	" 6-10	2	1	—	—	—	—	—	3	—	—	—	—	—	—	—	—	—	3
11-15	" 11-15	—	—	—	—	—	—	—	—	—	1	—	—	—	—	—	—	1	1
16-20	" 16-20	—	—	—	—	—	—	—	—	—	—	—	—	—	—	—	—	—	—
21	" 21	—	—	—	—	—	—	—	—	—	—	—	—	—	—	—	—	—	—
Összesen	Zusammen	42	22	21	10	—	—	—	95	14	10	2	—	—	—	—	—	26	121
<b>VI. kerület — VI. Bezirk</b>																			
Beltelek — Intravillan																			
Mellékép. nélk.	Ohne Nebengeb.	163	203	272	540	66	—	—	1244	38	22	32	13	2	1	—	2	110	1.354
1	Mit 1	10	23	23	11	1	—	—	68	4	6	2	—	—	—	—	—	12	80
2	" 2	7	4	3	4	—	—	—	18	1	5	1	—	—	—	—	—	7	25
3-5	" 3-5	—	2	—	2	—	—	—	4	2	3	1	—	—	—	—	—	6	10
6-10	" 6-10	—	1	—	—	—	—	—	1	1	—	—	—	—	—	—	—	1	2
11-15	" 11-15	—	—	—	—	—	—	—	—	—	1	—	—	—	—	—	—	1	1
16-20	" 16-20	—	—	—	—	—	—	—	—	—	—	—	—	—	—	—	—	—	—
21	" 21	—	—	—	—	—	—	—	—	—	—	—	—	—	—	—	—	—	—
Összesen	Zusammen	180	233	298	557	67	—	—	1.335	46	37	36	13	2	1	—	2	137	1.472
<b>Kültelek — Extravillan</b>																			
Mellékép. nélk.	Ohne Nebengeb.	391	72	26	19	—	—	—	508	118	17	6	—	—	—	—	—	141	649
1	Mit 1	64	9	2	—	—	—	—	75	4	7	2	—	—	—	—	—	13	88
2	" 2	37	4	2	—	—	—	—	43	3	4	2	—	—	—	—	—	9	52
3-5	" 3-5	15	5	—	—	—	—	—	20	5	7	3	—	—	—	—	—	15	35
6-10	" 6-10	4	2	—	—	—	—	—	6	1	2	3	—	—	—	—	—	6	12
11-15	" 11-15	—	—	—	—	—	—	—	—	—	—	1	—	—	—	—	—	1	1
16-20	" 16-20	—	—	—	—	—	—	—	—	—	—	—	—	—	—	—	—	—	—
21	" 21	—	—	—	—	—	—	—	—	1	—	1	—	—	—	—	—	2	2
Összesen	Zusammen	511	92	30	19	—	—	—	652	132	37	18	—	—	—	—	—	187	839
<b>VII. kerület — VII. Bezirk</b>																			
Beltelek — Intravillan																			
Mellékép. nélk.	Ohne Nebengeb.	139	215	308	489	64	—	—	1.215	33	28	22	6	8	1	—	8	106	1.321
1	Mit 1	16	21	25	14	—	—	—	76	3	9	4	5	—	—	—	—	21	97
2	" 2	10	6	2	3	—	—	—	21	4	—	3	2	—	—	—	—	9	30
3-5	" 3-5	2	2	4	1	1	—	—	10	1	5	3	2	1	1	—	—	13	23
6-10	" 6-10	1	—	—	—	—	—	—	1	1	1	1	—	—	—	—	—	3	4
11-15	" 11-15	—	—	—	—	—	—	—	—	—	—	—	—	—	—	—	—	—	—
16-20	" 16-20	—	—	—	—	—	—	—	—	—	—	—	—	—	—	—	—	—	—
21	" 21	—	—	—	—	—	—	—	—	—	—	—	—	—	—	—	—	—	—
Összesen	Zusammen	168	244	339	507	65	—	—	1.323	42	43	33	15	9	2	—	8	152	1.475

Részletezés — Specification		Lakóházak — Wohnhäuser						Egyéb épületek — Sonstige Gebäude						Főösszeg Summe					
		földszintes ebenerdig	emeletes — Stock hoch					megj. nélk. ohne Ang.	együtt zusammen	földszintes ebenerdig	emeletes — Stock hoch					megj. nélk. ohne Ang.	együtt zusammen		
			1	2	3	4	5				1	2	3		4			5	6
<b>Kütelek — Extravillan</b>																			
Mellékép. nélk.	Ohne Nebengeb.	431	103	21	29	3	1	—	588	41	11	10	—	—	—	—	—	62	650
1	Mit 1	77	22	10	4	1	—	—	114	5	4	2	1	—	—	—	—	12	126
2	" 2	44	11	2	1	—	—	—	58	3	5	—	1	—	—	—	—	9	67
3-5	" 3-5	30	7	—	1	—	—	—	38	—	6	2	—	—	—	—	—	8	46
6-10	" 6-10	1	—	3	—	—	—	—	4	1	1	—	—	—	—	—	—	2	6
11-15	" 11-15	—	—	—	—	—	—	—	—	—	—	—	—	—	—	—	—	—	—
16-20	" 16-20	—	—	—	—	—	—	—	—	—	—	—	—	—	—	—	—	—	—
21	" 21	—	—	—	—	—	—	—	—	—	—	—	—	—	—	—	—	—	—
Összesen . .	Zusammen . .	583	143	36	35	4	1	—	802	50	26	15	2	—	—	—	—	93	895
<b>VIII. kerület — VIII. Bezirk</b>																			
Csak beltelek — Nur Intravillan																			
(Lásd a kerületek közt a 44. lapon. Siehe unter den Bezirken auf Seite 44.)																			
<b>IX. kerület — IX. Bezirk</b>																			
Beltelek — Intravillan																			
Mellékép. nélk.	Ohne Nebengeb.	398	81	100	158	28	—	—	765	35	10	15	4	1	—	—	3	68	833
1	Mit 1	33	10	7	4	—	—	—	54	4	2	3	—	—	—	—	—	9	63
2	" 2	11	6	—	—	—	—	—	17	4	—	2	1	—	—	—	—	7	24
3-5	" 3-5	6	2	2	—	—	—	—	10	1	4	3	1	—	1	—	—	10	20
6-10	" 6-10	1	—	1	—	—	—	—	2	—	—	—	1	—	—	—	—	1	3
11-15	" 11-15	—	—	—	—	—	—	—	—	—	—	—	—	2	—	1	—	3	3
16-20	" 16-20	—	—	—	—	—	—	—	—	—	—	—	—	—	—	—	—	—	—
21	" 21	—	—	—	—	—	—	—	—	—	—	—	—	—	—	—	—	—	—
Összesen . .	Zusammen . .	449	99	110	162	28	—	—	848	44	16	23	6	2	3	1	3	98	946
<b>Kütelek — Extravillan</b>																			
Mellékép. nélk.	Ohne Nebengeb.	54	4	10	2	—	—	—	70	35	12	2	—	—	—	—	—	49	119
1	Mit 1	7	6	—	1	—	—	—	14	8	3	—	—	—	—	—	—	11	25
2	" 2	7	2	—	—	—	—	—	9	17	3	1	—	—	—	—	—	21	30
3-5	" 3-5	7	3	—	—	—	—	—	10	9	5	—	1	—	1	—	—	16	26
6-10	" 6-10	—	2	—	—	—	—	—	2	3	6	3	1	—	—	—	—	13	15
11-15	" 11-15	—	—	—	—	—	—	—	—	1	3	2	1	—	1	—	—	8	8
16-20	" 16-20	—	—	—	—	—	—	—	—	—	—	—	—	—	—	—	—	—	—
21	" 21	—	—	—	—	—	—	—	—	1	5	1	—	—	—	—	—	7	7
Összesen . .	Zusammen . .	75	17	10	3	—	—	—	105	74	37	9	3	—	2	—	—	125	230
<b>X. kerület — X. Bezirk</b>																			
Csak kütelek — Nur Extravillan																			
(Lásd a kerületek közt a 44. lapon. Siehe unter den Bezirken auf Seite 44.)																			

## 14. Az épületek a falazat és tetőzet minősége szerint. — Die Gebäude nach Bauart und Bedachung.

Részletezés — Specification		Lakóházak — Wohnhäuser						Egyéb épületek — Sonstige Gebäude						Főösszeg Summe						
Falazat Bauart	Tetőzet Bedachung	földszintes ebenerdig	emeletes — Stock hoch				megj. nélk. ohne Ang.	együtt zusammen	földszintes ebenerdig	emeletes — Stock hoch					megj. nélk. ohne Ang.	együtt zusammen				
			1	2	3	4				5	1	2	3	4			5	6		
<b>I. Budapest.</b>																				
Kő vagy téglá Stein, Ziegel	cserép	Ziegel	5.700	2.101	1.556	2.152	334	11	—	11.854	431	308	249	89	18	7	7	38	1.147	13.001
	zsindey	Schindel	1.796	158	3	22	—	—	—	1.979	141	24	—	—	—	—	—	4	169	2.148
	egyéb	sonstige	210	100	56	131	62	2	—	561	119	80	60	20	16	4	1	10	310	871
Vályog v. sár Lehm	cserép	Ziegel	128	5	—	—	—	—	—	133	2	1	—	—	—	—	—	—	3	136
	zsindey	Schindel	188	26	3	—	—	—	—	217	4	1	—	—	—	—	2	7	224	
	egyéb	sonstige	14	—	—	—	—	—	—	14	3	—	2	—	—	—	—	—	5	19
Fa vagy egyéb Holz & sonst.	cserép	Ziegel	39	2	—	2	—	—	—	43	3	2	—	—	—	—	—	—	5	48
	zsindey	Schindel	78	2	—	—	—	—	—	8	123	3	—	—	—	—	—	5	131	211
	egyéb	sonstige	73	1	—	1	—	—	2	77	87	2	—	1	—	—	—	4	94	171
Összesen — Zusammen . . .			8.226	2.395	1.618	2.308	396	13	2	14.958	913	421	311	110	34	11	8	63	1.871	16.829
<b>II. Részletezések. — Specifications.</b>																				
a) Parti részek szerint. Nach Ufertheilen.																				
<b>Jobbpart — Rechtes Ufer</b> (I—III. kerület — I—III. Bezirk)																				
Kő vagy téglá Stein, Ziegel	cserép	Ziegel	2.346	799	206	171	17	1	—	3.540	84	74	58	19	1	1	1	18	256	3.796
	zsindey	Schindel	1.444	140	1	6	—	—	—	1.591	19	10	—	—	—	—	—	4	33	1.624
	egyéb	sonstige	74	46	9	11	—	—	—	140	21	7	13	3	—	1	—	1	46	186
Vályog v. sár Lehm	cserép	Ziegel	126	3	—	—	—	—	—	129	1	1	—	—	—	—	—	—	2	131
	zsindey	Schindel	178	26	2	—	—	—	—	206	3	1	—	—	—	—	—	2	6	212
	egyéb	sonstige	7	—	—	—	—	—	—	7	—	—	2	—	—	—	—	—	2	9
Fa vagy egyéb Holz & sonst.	cserép	Ziegel	16	2	—	—	—	—	—	18	2	1	—	—	—	—	—	—	3	21
	zsindey	Schindel	27	2	—	—	—	—	—	29	22	3	—	—	—	—	—	2	27	56
	egyéb	sonstige	12	1	—	—	—	—	2	15	16	1	—	—	—	—	—	4	21	36
Összesen — Zusammen . . .			4.230	1.019	218	188	17	1	2	5.675	168	98	73	22	1	2	1	31	396	6.071
<b>Balpart — Linkes Ufer</b> (IV—X. kerület — IV—X. Bezirk)																				
Kő vagy téglá Stein, Ziegel	cserép	Ziegel	3.354	1.302	1.350	1.981	317	10	—	8.314	347	234	191	70	17	6	6	20	891	9.205
	zsindey	Schindel	352	18	2	16	—	—	—	388	122	14	—	—	—	—	—	—	136	524
	egyéb	sonstige	136	54	47	120	62	2	—	421	98	73	47	17	16	3	1	9	264	685
Vályog v. sár Lehm	cserép	Ziegel	2	2	—	—	—	—	—	4	1	—	—	—	—	—	—	—	1	5
	zsindey	Schindel	10	—	1	—	—	—	—	11	1	—	—	—	—	—	—	—	1	12
	egyéb	sonstige	7	—	—	—	—	—	—	7	3	—	—	—	—	—	—	—	3	10
Fa vagy egyéb Holz & sonst.	cserép	Ziegel	23	—	—	2	—	—	—	25	1	1	—	—	—	—	—	—	2	27
	zsindey	Schindel	51	—	—	—	—	—	—	51	101	—	—	—	—	—	—	3	104	155
	egyéb	sonstige	61	—	—	1	—	—	2	62	71	1	—	1	—	—	—	—	73	135
Összesen — Zusammen . . .			3.996	1.376	1.400	2.120	379	12	—	9.283	745	323	238	88	33	9	7	32	1.475	10.758
b) Kerületek szerint. Nach Bezirken.																				
<b>I. kerület. — I. Bezirk</b>																				
Kő vagy téglá Stein, Ziegel	cserép	Ziegel	630	409	110	89	9	1	—	1.248	32	26	20	7	—	—	—	5	90	1.338
	zsindey	Schindel	859	104	—	1	—	—	—	964	11	3	—	—	—	—	—	2	16	980
	egyéb	sonstige	53	23	8	8	—	—	—	92	10	5	6	—	—	—	—	1	22	114
Vályog v. sár Lehm	cserép	Ziegel	13	3	—	—	—	—	—	16	—	—	—	—	—	—	—	—	—	16
	zsindey	Schindel	35	25	1	—	—	—	—	61	—	—	—	—	—	—	—	2	2	63
	egyéb	sonstige	2	—	—	—	—	—	—	2	—	—	—	—	—	—	—	—	—	2
Fa vagy egyéb Holz & sonst.	cserép	Ziegel	15	1	—	—	—	—	—	16	1	—	—	—	—	—	—	—	1	17
	zsindey	Schindel	10	2	—	—	—	—	—	12	4	1	—	—	—	—	—	—	5	17
	egyéb	sonstige	6	1	—	—	—	—	—	7	6	—	—	—	—	—	—	3	9	16
Összesen — Zusammen . . .			1.623	568	119	98	9	1	—	2.418	64	35	26	7	—	—	—	13	145	2.563
<b>II. kerület. — II. Bezirk</b>																				
Kő vagy téglá Stein, Ziegel	cserép	Ziegel	693	292	78	74	8	—	—	1.145	21	23	24	8	—	1	—	5	82	1.227
	zsindey	Schindel	104	19	1	—	—	—	—	124	1	1	—	—	—	—	—	—	2	126
	egyéb	sonstige	5	14	—	2	—	—	—	21	—	—	4	1	—	—	—	—	5	26
Vályog v. sár Lehm	cserép	Ziegel	4	—	—	—	—	—	—	4	—	—	—	—	—	—	—	—	—	4
	zsindey	Schindel	11	1	—	—	—	—	—	12	—	—	—	—	—	—	—	—	—	12
	egyéb	sonstige	1	—	—	—	—	—	—	1	—	—	—	—	—	—	—	—	—	1
Fa vagy egyéb Holz & sonst.	cserép	Ziegel	—	—	—	—	—	—	—	—	—	—	—	—	—	—	—	—	—	—
	zsindey	Schindel	1	—	—	—	—	—	—	1	1	—	—	—	—	—	—	1	2	3
	egyéb	sonstige	3	—	—	—	—	—	2	5	2	1	—	—	—	—	—	1	4	9
Összesen — Zusammen . . .			822	326	79	76	8	—	2	1.313	25	25	28	9	—	1	—	7	95	1.408

Részletezés — Specification		Lakóházak — Wohnhäuser							Egyéb épületek — Sonstige Gebäude							Főösszeg Summe				
Falazat Bauart	Tetőzet Bedachung	földszintes ebenerdig	emeletes — Stock hoch					megj. nélk. ohne Ang.	együtt zusammen	földszintes ebenerdig	emeletes — Stock hoch						megj. nélk. ohne Ang.	együtt zusammen		
			1	2	3	4	5				1	2	3	4	5	6				
<b>III. kerület — III. Bezirk</b>																				
Kő vagy téglá Stein, Ziegel	cserép	Ziegel	1.023	98	18	8	—	—	1.147	31	25	14	4	1	—	1	8	84	1.231	
	zszindely	Schindel	481	17	—	5	—	—	503	7	6	—	—	—	—	—	2	15	518	
	egyéb	sonstige	16	9	1	1	—	—	27	11	2	3	2	—	1	—	—	19	46	
Vályog v. sár Lehm	cserép	Ziegel	109	—	—	—	—	—	109	1	1	—	—	—	—	—	—	2	111	
	zszindely	Schindel	132	—	1	—	—	—	133	3	1	—	—	—	—	—	—	4	137	
	egyéb	sonstige	4	—	—	—	—	—	4	—	—	2	—	—	—	—	—	2	6	
Fa vagy egyéb Holz & sonst.	cserép	Ziegel	1	1	—	—	—	—	2	1	1	—	—	—	—	—	—	2	4	
	zszindely	Schindel	16	—	—	—	—	—	16	17	2	—	—	—	—	—	1	20	36	
	egyéb	sonstige	3	—	—	—	—	—	3	8	—	—	—	—	—	—	—	8	11	
Összesen — Zusammen . .			1.785	125	20	14	—	—	1.944	79	38	19	6	1	1	1	11	156	2.100	
<b>IV. kerület — IV. Bezirk</b>																				
Kő vagy téglá Stein, Ziegel	cserép	Ziegel	19	77	142	158	37	5	—	438	5	2	15	19	3	—	3	47	485	
	zszindely	Schindel	1	—	—	—	—	—	1	—	—	—	—	—	—	—	—	—	1	
	egyéb	sonstige	—	1	4	20	14	—	—	39	1	—	1	1	1	—	1	6	45	
Vályog v. sár Lehm	cserép	Ziegel	—	—	—	—	—	—	—	—	—	—	—	—	—	—	—	—	—	
	zszindely	Schindel	—	—	—	—	—	—	—	—	—	—	—	—	—	—	—	—	—	
	egyéb	sonstige	—	—	—	—	—	—	—	—	—	—	—	—	—	—	—	—	—	
Fa vagy egyéb Holz & sonst.	cserép	Ziegel	—	—	—	2	—	—	2	—	—	—	—	—	—	—	—	—	2	
	zszindely	Schindel	—	—	—	—	—	—	—	—	—	—	—	—	—	—	—	—	—	
	egyéb	sonstige	—	—	—	1	—	—	1	—	—	—	—	—	—	—	—	—	1	
Összesen — Zusammen . .			20	78	146	181	51	5	—	481	6	2	16	20	4	1	4	53	534	
<b>V. kerület — V. Bezirk</b>																				
Kő vagy téglá Stein, Ziegel	cserép	Ziegel	54	70	121	237	90	4	—	576	28	17	8	7	5	2	3	2	72	648
	zszindely	Schindel	13	1	—	2	—	—	16	8	—	—	—	—	—	—	—	8	24	
	egyéb	sonstige	14	4	5	21	21	2	—	67	11	8	7	4	5	—	1	36	103	
Vályog v. sár Lehm	cserép	Ziegel	1	—	—	—	—	—	1	—	—	—	—	—	—	—	—	—	1	
	zszindely	Schindel	1	—	—	—	—	—	1	—	—	—	—	—	—	—	—	—	1	
	egyéb	sonstige	—	—	—	—	—	—	—	—	—	—	—	—	—	—	—	—	—	
Fa vagy egyéb Holz & sonst.	cserép	Ziegel	—	—	—	—	—	—	—	—	—	—	—	—	—	—	—	—	—	
	zszindely	Schindel	6	—	—	—	—	—	6	17	—	—	—	—	—	—	—	17	23	
	egyéb	sonstige	5	—	—	—	—	—	5	5	—	—	—	—	—	—	—	5	10	
Összesen — Zusammen . .			94	75	126	260	111	6	—	672	70	25	15	11	10	2	3	3	139	811
<b>VI. kerület — VI. Bezirk</b>																				
Kő vagy téglá Stein, Ziegel	cserép	Ziegel	530	287	301	525	54	—	—	1.697	57	39	44	9	1	—	—	150	1.847	
	zszindely	Schindel	54	5	1	5	—	—	65	24	6	—	—	—	—	—	—	30	95	
	egyéb	sonstige	41	33	26	46	13	—	159	35	27	10	4	1	1	—	2	80	239	
Vályog v. sár Lehm	cserép	Ziegel	—	—	—	—	—	—	—	—	—	—	—	—	—	—	—	—	—	
	zszindely	Schindel	3	—	—	—	—	—	3	—	—	—	—	—	—	—	—	—	3	
	egyéb	sonstige	2	—	—	—	—	—	2	1	—	—	—	—	—	—	—	1	3	
Fa vagy egyéb Holz & sonst.	cserép	Ziegel	8	—	—	—	—	—	8	—	1	—	—	—	—	—	—	1	9	
	zszindely	Schindel	26	—	—	—	—	—	26	41	—	—	—	—	—	—	—	41	67	
	egyéb	sonstige	27	—	—	—	—	—	27	20	1	—	—	—	—	—	—	21	48	
Összesen — Zusammen . .			691	325	328	576	67	—	—	1.987	178	74	54	13	2	1	2	324	2.311	
<b>VII. kerület — VII. Bezirk</b>																				
Kő vagy téglá Stein, Ziegel	cserép	Ziegel	664	379	370	533	63	1	—	2.010	55	57	38	14	4	1	—	4	173	2.183
	zszindely	Schindel	37	1	1	1	—	—	40	6	3	—	—	—	—	—	—	9	49	
	egyéb	sonstige	27	7	4	8	6	—	—	52	9	9	10	3	5	1	—	4	41	93
Vályog v. sár Lehm	cserép	Ziegel	1	—	—	—	—	—	1	1	—	—	—	—	—	—	—	1	2	
	zszindely	Schindel	4	—	—	—	—	—	4	—	—	—	—	—	—	—	—	—	4	
	egyéb	sonstige	1	—	—	—	—	—	1	1	—	—	—	—	—	—	—	1	2	
Fa vagy egyéb Holz & sonst.	cserép	Ziegel	1	—	—	—	—	—	1	—	—	—	—	—	—	—	—	—	1	
	zszindely	Schindel	10	—	—	—	—	—	10	13	—	—	—	—	—	—	—	13	23	
	egyéb	sonstige	6	—	—	—	—	—	6	7	—	—	—	—	—	—	—	7	13	
Összesen — Zusammen . .			751	387	375	542	69	1	—	2.125	92	69	48	17	9	2	8	245	2.370	

14. sz. tábla. (Folytatás.)

Tabelle Nr. 14. (Fortsetzung.)

Részletezés — Specification		Lakóházak — Wohnhäuser							Egyéb épületek — Sonstige Gebäude							Főösszeg Summe			
Falazat Bauart	Tetőzet Bedachung	földszintes ebenerdig	emeletes — Stock hoch					megl. nélk. ohne Ang.	együtt zusammen	földszintes ebenerdig	emeletes — Stock hoch						megl. nélk. ohne Ang.	együtt zusammen	
			1	2	3	4	5				1	2	3	4	5	6			
<b>VIII. kerület — VIII. Bezirk</b>																			
Kő vagy téglá Stein, Ziegel	cserép	Ziegel	751	264	285	367	48	—	1.715	44	34	42	8	2	—	—	2	132	1.847
	zszindely	Schindel	40	3	—	6	—	—	49	44	—	—	—	—	—	—	—	44	93
	egyéb	sonstige	4	3	7	22	5	—	41	4	6	9	5	2	—	—	—	26	67
Vályog v. sár Lehm	cserép	Ziegel	—	2	—	—	—	—	2	—	—	—	—	—	—	—	—	2	2
	zszindely	Schindel	1	—	1	—	—	—	2	—	—	—	—	—	—	—	—	—	2
	egyéb	sonstige	—	—	—	—	—	—	—	—	—	—	—	—	—	—	—	—	—
Fa vagy egyéb Holz & sonst.	cserép	Ziegel	1	—	—	—	—	—	1	—	—	—	—	—	—	—	—	1	1
	zszindely	Schindel	—	—	—	—	—	—	7	—	—	—	—	—	—	3	10	10	10
	egyéb	sonstige	—	—	—	—	—	—	—	—	—	—	—	—	—	—	—	—	—
Összesen — Zusammen . .			797	272	293	395	53	—	1.810	99	40	51	13	4	—	5	212	2.022	
<b>IX. kerület — IX. Bezirk</b>																			
Kő vagy téglá Stein, Ziegel	cserép	Ziegel	449	113	119	160	25	—	866	63	44	27	9	2	3	2	3	153	1.019
	zszindely	Schindel	31	—	—	2	—	—	33	8	1	—	—	—	—	—	9	42	
	egyéb	sonstige	16	3	1	3	3	—	26	19	8	5	—	—	1	—	33	59	
Vályog v. sár Lehm	cserép	Ziegel	—	—	—	—	—	—	—	—	—	—	—	—	—	—	—	—	—
	zszindely	Schindel	1	—	—	—	—	—	1	—	—	—	—	—	—	—	—	1	1
	egyéb	sonstige	—	—	—	—	—	—	—	1	—	—	—	—	—	—	—	1	1
Fa vagy egyéb Holz & sonst.	cserép	Ziegel	12	—	—	—	—	—	12	—	—	—	—	—	—	—	—	12	12
	zszindely	Schindel	—	—	—	—	—	—	5	—	—	—	—	—	—	—	5	5	
	egyéb	sonstige	15	—	—	—	—	—	15	22	—	—	—	—	—	—	22	37	
Összesen — Zusammen . .			524	116	120	165	28	—	953	118	53	32	9	2	3	3	223	1.176	
<b>X. kerület — X. Bezirk</b>																			
Kő vagy téglá Stein, Ziegel	cserép	Ziegel	887	112	12	1	—	—	1.012	95	41	17	4	—	1	6	164	1.176	
	zszindely	Schindel	176	8	—	—	—	—	184	32	4	—	—	—	—	—	36	220	
	egyéb	sonstige	34	3	—	—	—	—	37	19	15	5	—	2	—	1	42	79	
Vályog v. sár Lehm	cserép	Ziegel	—	—	—	—	—	—	—	—	—	—	—	—	—	—	—	—	—
	zszindely	Schindel	—	—	—	—	—	—	1	—	—	—	—	—	—	—	—	1	1
	egyéb	sonstige	4	—	—	—	—	—	4	—	—	—	—	—	—	—	—	4	4
Fa vagy egyéb Holz & sonst.	cserép	Ziegel	1	—	—	—	—	—	1	—	—	—	—	—	—	—	—	1	1
	zszindely	Schindel	9	—	—	—	—	—	9	18	—	—	—	—	—	—	18	27	
	egyéb	sonstige	8	—	—	—	—	—	8	17	—	1	—	—	—	—	18	26	
Összesen — Zusammen . .			1.119	123	12	1	—	—	1.255	182	60	22	5	2	1	7	279	1.534	
c) Bel- és kültelek szerint. Nach Intra- und Extravillan.																			
<b>Budapest</b>																			
<b>Beltelek — Intravillan</b>																			
Kő vagy téglá Stein, Ziegel	cserép	Ziegel	3.141	1.537	1.429	2.067	326	10	8.510	205	171	189	78	18	7	4	30	702	9.212
	zszindely	Schindel	816	23	2	22	—	—	863	65	10	—	—	—	—	—	75	938	
	egyéb	sonstige	45	61	50	128	62	2	348	43	34	39	20	14	4	1	9	164	512
Vályog v. sár Lehm	cserép	Ziegel	125	5	—	—	—	—	130	2	1	—	—	—	—	—	3	133	
	zszindely	Schindel	134	26	3	—	—	—	163	2	1	—	—	—	—	—	3	166	
	egyéb	sonstige	2	—	—	—	—	—	2	1	—	2	—	—	—	—	3	5	
Fa vagy egyéb Holz & sonst.	cserép	Ziegel	19	1	—	2	—	—	22	2	1	—	—	—	—	—	3	25	
	zszindely	Schindel	8	—	—	—	—	—	8	41	2	—	—	—	—	4	47	55	
	egyéb	sonstige	11	—	—	1	—	—	12	28	1	—	—	—	—	1	30	42	
Összesen — Zusammen . .			4.301	1.653	1.484	2.220	388	12	10.058	389	221	230	98	32	11	5	44	1.030	11.088
<b>Kültelek — Extravillan</b>																			
Kő vagy téglá Stein, Ziegel	cserép	Ziegel	2.559	564	127	85	8	1	3.344	226	137	60	11	—	—	3	8	445	3.789
	zszindely	Schindel	980	135	1	—	—	—	1.116	76	14	—	—	—	—	4	94	1.210	
	egyéb	sonstige	165	39	6	3	—	—	213	76	46	21	—	2	—	1	146	359	
Vályog v. sár Lehm	cserép	Ziegel	3	—	—	—	—	—	3	—	—	—	—	—	—	—	—	3	
	zszindely	Schindel	54	—	—	—	—	—	54	2	—	—	—	—	—	2	4	58	
	egyéb	sonstige	12	—	—	—	—	—	12	2	—	—	—	—	—	—	2	14	
Fa vagy egyéb Holz & sonst.	cserép	Ziegel	20	1	—	—	—	—	21	1	1	—	—	—	—	—	2	23	
	zszindely	Schindel	70	2	—	—	—	—	72	82	1	—	—	—	—	1	84	156	
	egyéb	sonstige	62	1	—	—	—	2	65	59	1	—	1	—	—	3	64	129	
Összesen — Zusammen . .			3.925	742	134	88	8	1	4.900	521	200	81	12	2	3	19	841	5.741	

Részletezés — Specification		Lakóházak — Wohnhäuser							Egyéb épületek — Sonstige Gebäude							Főösszeg Summe				
Falazat Bauart	Tetőzet Bedachung	földszintes ebenerdig	emeletes — Stock hoch					megj. nélk. ohne Ang.	együtt zusammen	földszintes ebenerdig	emeletes — Stock hoch						megj. nélk. ohne Ang.	együtt zusammen		
			1	2	3	4	5				1	2	3	4	5	6				
<b>Jobbpart — Rechtes Ufer</b>																				
Beltelek — Intravillan																				
Kő vagy tégl Stein, Ziegel	cserép	Ziegel	1.602	602	183	151	13	1	—	2.552	49	53	47	17	1	1	1	16	185	2.737
	zsinde	Schindel	741	18	—	6	—	—	—	765	6	6	—	—	—	—	—	—	12	777
	egyéb	sonstige	19	24	8	11	—	—	—	62	9	3	9	3	—	1	—	1	26	88
Vályog v. sár Lehm	cserép	Ziegel	124	3	—	—	—	—	—	127	1	1	—	—	—	—	—	—	2	129
	zsinde	Schindel	132	26	2	—	—	—	—	160	2	1	—	—	—	—	—	—	3	163
Fa vagy egyéb Holz & sonst.	egyéb	sonstige	2	—	—	—	—	—	—	2	—	—	2	—	—	—	—	—	2	4
	cserép	Ziegel	7	1	—	—	—	—	—	8	1	1	—	—	—	—	—	—	2	10
	zsinde	Schindel	4	—	—	—	—	—	—	4	16	2	—	—	—	—	—	1	19	23
	egyéb	sonstige	4	—	—	—	—	—	—	4	12	1	—	—	—	—	—	1	14	18
Összesen — Zusammen . . .			2.635	674	193	168	13	1	—	3.684	96	68	58	20	1	2	1	19	265	3.949
Kültelek — Extravillan																				
Kő vagy tégl Stein, Ziegel	cserép	Ziegel	744	197	23	20	4	—	—	988	35	21	11	2	—	—	—	2	71	1.059
	zsinde	Schindel	703	122	1	—	—	—	—	826	13	4	—	—	—	—	—	4	21	847
	egyéb	sonstige	55	22	1	—	—	—	—	78	12	4	4	—	—	—	—	—	20	98
Vályog v. sár Lehm	cserép	Ziegel	2	—	—	—	—	—	—	2	—	—	—	—	—	—	—	—	2	2
	zsinde	Schindel	46	—	—	—	—	—	—	46	1	—	—	—	—	—	—	2	3	49
	egyéb	sonstige	5	—	—	—	—	—	—	5	—	—	—	—	—	—	—	—	—	5
	cserép	Ziegel	9	1	—	—	—	—	—	10	1	—	—	—	—	—	—	—	1	11
Fa vagy egyéb Holz & sonst.	zsinde	Schindel	23	2	—	—	—	—	—	25	6	1	—	—	—	—	—	1	8	33
	egyéb	sonstige	8	1	—	—	—	—	—	11	4	—	—	—	—	—	—	3	7	18
Összesen — Zusammen . . .			1.595	345	25	20	4	—	2	1.991	72	30	15	2	—	—	—	12	131	2.122
<b>Balpart — Linkes Ufer</b>																				
Beltelek — Intravillan																				
Kő vagy tégl Stein, Ziegel	cserép	Ziegel	1.539	935	1.246	1.916	313	9	—	5.958	156	118	142	61	17	6	3	14	517	6.475
	zsinde	Schindel	75	5	2	16	—	—	—	98	59	4	—	—	—	—	—	—	63	161
	egyéb	sonstige	26	37	42	117	62	2	—	286	34	31	30	17	14	3	1	8	138	424
Vályog v. sár Lehm	cserép	Ziegel	1	2	—	—	—	—	—	3	1	—	—	—	—	—	—	—	1	4
	zsinde	Schindel	2	—	1	—	—	—	—	3	—	—	—	—	—	—	—	—	—	3
	egyéb	sonstige	—	—	—	—	—	—	—	1	—	—	—	—	—	—	—	—	1	1
	cserép	Ziegel	12	—	—	2	—	—	—	14	1	—	—	—	—	—	—	—	1	15
Fa vagy egyéb Holz & sonst.	zsinde	Schindel	4	—	—	—	—	—	—	4	25	—	—	—	—	—	—	3	28	32
	egyéb	sonstige	7	—	—	1	—	—	—	8	16	—	—	—	—	—	—	—	16	24
Összesen — Zusammen . . .			1.666	979	1.291	2.052	375	11	—	6.374	293	153	172	78	31	9	4	25	765	7.139
Kültelek — Extravillan																				
Kő vagy tégl Stein, Ziegel	cserép	Ziegel	1.815	367	104	65	4	1	—	2.356	191	116	49	9	—	—	3	6	374	2.730
	zsinde	Schindel	277	13	—	—	—	—	—	290	63	10	—	—	—	—	—	—	73	363
	egyéb	sonstige	110	17	5	3	—	—	—	135	64	42	17	—	2	—	—	1	126	261
Vályog v. sár Lehm	cserép	Ziegel	1	—	—	—	—	—	—	1	—	—	—	—	—	—	—	—	—	1
	zsinde	Schindel	8	—	—	—	—	—	—	8	1	—	—	—	—	—	—	—	1	9
	egyéb	sonstige	7	—	—	—	—	—	—	7	2	—	—	—	—	—	—	—	2	9
	cserép	Ziegel	11	—	—	—	—	—	—	11	—	1	—	—	—	—	—	—	1	12
Fa vagy egyéb Holz & sonst.	zsinde	Schindel	47	—	—	—	—	—	—	47	76	—	—	—	—	—	—	—	76	123
	egyéb	sonstige	54	—	—	—	—	—	—	54	55	1	—	1	—	—	—	—	57	111
Összesen — Zusammen . . .			2.330	397	109	68	4	1	—	2.909	452	170	66	10	2	—	3	7	710	3.619
<b>I. kerület — I. Bezirk</b>																				
Beltelek — Intravillan																				
Kő vagy tégl Stein, Ziegel	cserép	Ziegel	203	284	91	69	5	1	—	653	17	18	14	6	—	—	—	5	60	713
	zsinde	Schindel	378	3	—	1	—	—	—	382	—	1	—	—	—	—	—	—	1	383
	egyéb	sonstige	11	8	8	8	—	—	—	35	4	1	3	—	—	—	—	1	9	44
Vályog v. sár Lehm	cserép	Ziegel	13	3	—	—	—	—	—	16	—	—	—	—	—	—	—	—	—	16
	zsinde	Schindel	31	25	1	—	—	—	—	57	—	—	—	—	—	—	—	—	—	57
	egyéb	sonstige	1	—	—	—	—	—	—	1	—	—	—	—	—	—	—	—	—	1
	cserép	Ziegel	6	—	—	—	—	—	—	6	—	—	—	—	—	—	—	—	—	6
Fa vagy egyéb Holz & sonst.	zsinde	Schindel	—	—	—	—	—	—	—	—	—	—	—	—	—	—	—	—	—	—
	egyéb	sonstige	4	—	—	—	—	—	—	4	4	—	—	—	—	—	—	—	4	8
Összesen — Zusammen . . .			647	323	100	78	5	1	—	1.154	25	20	17	6	—	—	—	6	74	1.228

14. sz. tábla. (Folytatás.)

Tabelle Nr. 14. (Fortsetzung.)

Részletezés — Specification		Lakóházak — Wohnhäuser							Egyéb épületek — Sonstige Gebäude							Főösszeg Summe				
		földszintes ebenerdig	1	2	3	4	5	megl. nélk. ohne Ang.	együtt zusammen	földszintes ebenerdig	1	2	3	4	5		6	megl. nélk. ohne Ang.	együtt zusammen	
emeletes — Stock hoch							emeletes — Stock hoch													
Falazat Bauart	Tetőzet Bedachung																			
Kültelek — Extravillan																				
Kő vagy tégl Stein, Ziegel	cserép Ziegel	427	125	19	20	4	—	—	595	15	8	6	1	—	—	—	—	30	625	
	zszindely Schindel	481	101	—	—	—	—	—	582	11	2	—	—	—	—	—	—	2	15	597
	egyéb sonstige	42	15	—	—	—	—	—	57	6	4	3	—	—	—	—	—	—	13	70
Vályog v. sár Lehm	cserép Ziegel	—	—	—	—	—	—	—	—	—	—	—	—	—	—	—	—	—	—	—
	zszindely Schindel	4	—	—	—	—	—	—	4	—	—	—	—	—	—	—	—	2	2	6
	egyéb sonstige	1	—	—	—	—	—	—	1	—	—	—	—	—	—	—	—	—	—	1
Fa vagy egyéb Holz & sonst.	cserép Ziegel	9	1	—	—	—	—	—	10	1	—	—	—	—	—	—	—	—	1	11
	zszindely Schindel	10	2	—	—	—	—	—	12	4	1	—	—	—	—	—	—	—	5	17
	egyéb sonstige	2	1	—	—	—	—	—	3	2	—	—	—	—	—	—	—	3	5	8
Összesen — Zusammen	976	245	19	20	4	—	—	1.264	39	15	9	1	—	—	—	—	7	71	1.335	
II. kerület — II. Bezirk																				
Beltelek — Intravillan																				
Kő vagy tégl Stein, Ziegel	cserép Ziegel	572	236	74	74	8	—	—	964	17	20	22	8	—	1	—	—	5	73	1.037
	zszindely Schindel	31	5	—	—	—	—	—	36	1	—	—	—	—	—	—	—	—	1	37
	egyéb sonstige	—	9	—	2	—	—	—	11	—	—	4	1	—	—	—	—	—	5	16
Vályog v. sár Lehm	cserép Ziegel	4	—	—	—	—	—	—	4	—	—	—	—	—	—	—	—	—	—	4
	zszindely Schindel	10	1	—	—	—	—	—	11	—	—	—	—	—	—	—	—	—	—	11
	egyéb sonstige	—	—	—	—	—	—	—	—	—	—	—	—	—	—	—	—	—	—	—
Fa vagy egyéb Holz & sonst.	cserép Ziegel	—	—	—	—	—	—	—	—	—	—	—	—	—	—	—	—	—	—	—
	zszindely Schindel	1	—	—	—	—	—	—	1	1	—	—	—	—	—	—	—	1	2	3
	egyéb sonstige	—	—	—	—	—	—	—	—	2	1	—	—	—	—	—	—	1	4	4
Összesen — Zusammen	618	251	74	76	8	—	—	1.027	21	21	26	9	—	1	—	—	7	85	1.112	
Kültelek — Extravillan																				
Kő vagy tégl Stein, Ziegel	cserép Ziegel	121	56	4	—	—	—	—	181	4	3	2	—	—	—	—	—	—	9	190
	zszindely Schindel	73	14	1	—	—	—	—	88	—	1	—	—	—	—	—	—	—	1	89
	egyéb sonstige	5	5	—	—	—	—	—	10	—	—	—	—	—	—	—	—	—	—	10
Vályog v. sár Lehm	cserép Ziegel	—	—	—	—	—	—	—	—	—	—	—	—	—	—	—	—	—	—	—
	zszindely Schindel	1	—	—	—	—	—	—	1	—	—	—	—	—	—	—	—	—	—	1
	egyéb sonstige	1	—	—	—	—	—	—	1	—	—	—	—	—	—	—	—	—	—	1
Fa vagy egyéb Holz & sonst.	cserép Ziegel	—	—	—	—	—	—	—	—	—	—	—	—	—	—	—	—	—	—	—
	zszindely Schindel	—	—	—	—	—	—	—	—	—	—	—	—	—	—	—	—	—	—	—
	egyéb sonstige	3	—	—	—	—	—	—	2	5	—	—	—	—	—	—	—	—	—	5
Összesen — Zusammen	204	75	5	—	—	—	—	286	4	4	2	—	—	—	—	—	—	10	296	
III. kerület — III. Bezirk																				
Beltelek — Intravillan																				
Kő vagy tégl Stein, Ziegel	cserép Ziegel	827	82	18	8	—	—	—	935	15	15	11	3	1	—	1	6	52	987	
	zszindely Schindel	332	10	—	5	—	—	—	347	5	5	—	—	—	—	—	—	10	357	
	egyéb sonstige	8	7	—	1	—	—	—	16	5	2	2	2	1	—	—	—	12	28	
Vályog v. sár Lehm	cserép Ziegel	107	—	—	—	—	—	—	107	1	1	—	—	—	—	—	—	2	109	
	zszindely Schindel	91	—	1	—	—	—	—	92	2	1	—	—	—	—	—	—	3	95	
	egyéb sonstige	1	—	—	—	—	—	—	1	—	2	—	—	—	—	—	—	2	3	
Fa vagy egyéb Holz & sonst.	cserép Ziegel	1	1	—	—	—	—	—	2	1	1	—	—	—	—	—	—	2	4	
	zszindely Schindel	3	—	—	—	—	—	—	3	15	2	—	—	—	—	—	—	17	20	
	egyéb sonstige	—	—	—	—	—	—	—	6	—	—	—	—	—	—	—	—	6	6	
Összesen — Zusammen	1.370	100	19	14	—	—	—	1.503	50	27	15	5	1	1	1	6	106	1.609		
Kültelek — Extravillan																				
Kő vagy tégl Stein, Ziegel	cserép Ziegel	196	16	—	—	—	—	—	212	16	10	3	1	—	—	—	—	2	32	244
	zszindely Schindel	149	7	—	—	—	—	—	156	2	1	—	—	—	—	—	—	2	5	161
	egyéb sonstige	8	2	1	—	—	—	—	11	6	—	1	—	—	—	—	—	7	18	
Vályog v. sár Lehm	cserép Ziegel	2	—	—	—	—	—	—	2	—	—	—	—	—	—	—	—	—	—	2
	zszindely Schindel	41	—	—	—	—	—	—	41	1	—	—	—	—	—	—	—	—	1	42
	egyéb sonstige	3	—	—	—	—	—	—	3	—	—	—	—	—	—	—	—	—	—	3
Fa vagy egyéb Holz & sonst.	cserép Ziegel	—	—	—	—	—	—	—	—	—	—	—	—	—	—	—	—	—	—	—
	zszindely Schindel	13	—	—	—	—	—	—	13	2	—	—	—	—	—	—	—	1	3	16
	egyéb sonstige	3	—	—	—	—	—	—	3	2	—	—	—	—	—	—	—	2	5	
Összesen — Zusammen	415	25	1	—	—	—	—	441	29	11	4	1	—	—	—	—	5	50	49	

Részletezés — Specification		Lakóházak — Wohnhäuser							Egyéb épületek — Sonstige Gebäude							Főösszeg Summe				
		földszintes emeletig	1	2	3	4	5	megj. nélk. ohne Ang.	együtt zusammen	földszintes emeletig	1	2	3	4	5		6	megj. nélk. ohne Ang.	együtt zusammen	
emeletes — Stock			hoch				emeletes — Stock				hoch									
<b>IV. kerület — IV. Bezirk</b>																				
Csak beltelek — Nur Intravillan																				
(Lásd a kerületek közt az 50. lapon Siehe unter den Bezirken auf Seite 50.)																				
<b>V. kerület — V. Bezirk</b>																				
Beltelek — Intravillan																				
Kő vagy tégl Stein, Ziegel	} cserép } zsinde } egyéb	Ziegel	38	50	100	227	90	4	—	509	21	10	8	7	5	2	3	2	58	567
		Schindel	4	—	—	2	—	—	—	6	7	—	—	—	—	—	—	—	7	13
		sonstige	4	3	5	21	21	2	—	56	7	5	5	4	5	—	—	1	27	83
Vályog v. sár Lehm	} cserép } zsinde } egyéb	Ziegel	—	—	—	—	—	—	—	—	—	—	—	—	—	—	—	—	—	—
		Schindel	—	—	—	—	—	—	—	—	—	—	—	—	—	—	—	—	—	—
		sonstige	—	—	—	—	—	—	—	—	—	—	—	—	—	—	—	—	—	—
Fa vagy egyéb Holz & sonst.	} cserép } zsinde } egyéb	Ziegel	—	—	—	—	—	—	—	—	—	—	—	—	—	—	—	—	1	1
		Schindel	4	—	—	—	—	—	—	4	17	—	—	—	—	—	—	—	17	21
		sonstige	2	—	—	—	—	—	—	2	3	—	—	—	—	—	—	3	5	
Összesen — Zusammen			52	53	105	250	111	6	—	577	56	15	13	11	10	2	3	3	113	690
Kültelek — Extravillan																				
Kő vagy tégl Stein, Ziegel	} cserép } zsinde } egyéb	Ziegel	16	20	21	10	—	—	—	67	7	7	—	—	—	—	—	—	14	81
		Schindel	9	1	—	—	—	—	—	10	1	—	—	—	—	—	—	—	1	11
		sonstige	10	1	—	—	—	—	—	11	4	3	2	—	—	—	—	—	9	20
Vályog v. sár Lehm	} cserép } zsinde } egyéb	Ziegel	1	—	—	—	—	—	—	1	—	—	—	—	—	—	—	—	—	1
		Schindel	1	—	—	—	—	—	—	1	—	—	—	—	—	—	—	—	—	1
		sonstige	—	—	—	—	—	—	—	—	—	—	—	—	—	—	—	—	—	—
Fa vagy egyéb Holz & sonst.	} cserép } zsinde } egyéb	Ziegel	—	—	—	—	—	—	—	—	—	—	—	—	—	—	—	—	—	—
		Schindel	2	—	—	—	—	—	—	2	—	—	—	—	—	—	—	—	—	2
		sonstige	3	—	—	—	—	—	—	3	2	—	—	—	—	—	—	—	2	5
Összesen — Zusammen			42	22	21	10	—	—	95	14	10	2	—	—	—	—	—	26	121	
<b>VI. kerület — VI. Bezirk</b>																				
Beltelek — Intravillan																				
Kő vagy tégl Stein, Ziegel	} cserép } zsinde } egyéb	Ziegel	169	205	274	506	54	—	—	1.208	26	19	28	9	1	—	—	—	83	1.291
		Schindel	6	1	1	5	—	—	—	13	4	2	—	—	—	—	—	—	6	19
		sonstige	5	27	23	46	13	—	—	114	16	16	8	4	1	1	—	2	48	162
Vályog v. sár Lehm	} cserép } zsinde } egyéb	Ziegel	—	—	—	—	—	—	—	—	—	—	—	—	—	—	—	—	—	—
		Schindel	—	—	—	—	—	—	—	—	—	—	—	—	—	—	—	—	—	—
		sonstige	—	—	—	—	—	—	—	—	—	—	—	—	—	—	—	—	—	—
Fa vagy egyéb Holz & sonst.	} cserép } zsinde } egyéb	Ziegel	—	—	—	—	—	—	—	—	—	—	—	—	—	—	—	—	—	—
		Schindel	—	—	—	—	—	—	—	—	—	—	—	—	—	—	—	—	—	—
		sonstige	—	—	—	—	—	—	—	—	—	—	—	—	—	—	—	—	—	—
Összesen — Zusammen			180	233	298	557	67	—	—	1.335	46	37	36	13	2	1	—	2	137	1.472
Kültelek — Extravillan																				
Kő vagy tégl Stein, Ziegel	} cserép } zsinde } egyéb	Ziegel	361	82	27	19	—	—	—	489	31	20	16	—	—	—	—	—	67	556
		Schindel	48	4	—	—	—	—	—	52	20	4	—	—	—	—	—	—	24	76
		sonstige	36	6	3	—	—	—	—	45	19	11	2	—	—	—	—	—	32	77
Vályog v. sár Lehm	} cserép } zsinde } egyéb	Ziegel	—	—	—	—	—	—	—	—	—	—	—	—	—	—	—	—	—	—
		Schindel	3	—	—	—	—	—	—	3	—	—	—	—	—	—	—	—	—	3
		sonstige	2	—	—	—	—	—	—	2	1	—	—	—	—	—	—	—	1	3
Fa vagy egyéb Holz & sonst.	} cserép } zsinde } egyéb	Ziegel	8	—	—	—	—	—	8	—	1	—	—	—	—	—	—	—	1	9
		Schindel	26	—	—	—	—	—	—	26	41	—	—	—	—	—	—	—	41	67
		sonstige	27	—	—	—	—	—	—	27	20	1	—	—	—	—	—	—	21	48
Összesen — Zusammen			511	92	30	19	—	—	652	132	37	18	—	—	—	—	—	187	839	

Részletezés — Specification		Lakóházak — Wohnhäuser						Egyéb épületek — Sonstige Gebäude						Főösszeg Summe					
Falazat Bauart	Tetőzet Bedachung	földszintes ebenerdig	1	2	3	4	5	megj. nélk. ohne Ang.	együtt zusammen	földszintes ebenerdig	1	2	3		4	5	6	megj. nélk. ohne Ang.	együtt zusammen
			emeletes — Stock hoch								emeletes — Stock hoch								
<b>VII. kerület — VII. Bezirk</b>																			
Beltelek — Intravillan																			
Kő vagy téglá Stein, Ziegel	cserép	Ziegel	161	243	336	500	59	—	1.299	33	38	28	12	4	1	—	4	120	1.419
	zsindey	Schindel	—	1	1	1	—	—	3	3	2	—	—	—	—	—	—	5	8
	egyéb	sonstige	5	—	2	6	6	—	—	19	2	3	5	3	5	1	—	4	23
Vályog v. sár Lehm	cserép	Ziegel	1	—	—	—	—	—	1	1	—	—	—	—	—	—	—	1	2
	zsindey	Schindel	—	—	—	—	—	—	—	—	—	—	—	—	—	—	—	—	—
	egyéb	sonstige	—	—	—	—	—	—	—	—	—	—	—	—	—	—	—	—	—
Fa vagy egyéb Holz & sonst.	cserép	Ziegel	1	—	—	—	—	—	1	—	—	—	—	—	—	—	—	—	1
	zsindey	Schindel	—	—	—	—	—	—	—	1	—	—	—	—	—	—	—	1	1
	egyéb	sonstige	—	—	—	—	—	—	—	2	—	—	—	—	—	—	—	2	2
Összesen — Zusammen			168	241	339	507	65	—	1.323	42	43	33	15	9	2	—	8	152	1.475
Kültelek — Extravillan																			
Kő vagy téglá Stein, Ziegel	cserép	Ziegel	503	136	34	33	4	1	711	22	19	10	2	—	—	—	—	53	764
	zsindey	Schindel	37	—	—	—	—	—	37	3	1	—	—	—	—	—	—	4	41
	egyéb	sonstige	22	7	2	2	—	—	33	7	6	5	—	—	—	—	—	18	51
Vályog v. sár Lehm	cserép	Ziegel	—	—	—	—	—	—	—	—	—	—	—	—	—	—	—	—	—
	zsindey	Schindel	4	—	—	—	—	—	4	—	—	—	—	—	—	—	—	—	4
	egyéb	sonstige	1	—	—	—	—	—	1	1	—	—	—	—	—	—	—	1	2
Fa vagy egyéb Holz & sonst.	cserép	Ziegel	—	—	—	—	—	—	—	—	—	—	—	—	—	—	—	—	—
	zsindey	Schindel	10	—	—	—	—	—	10	12	—	—	—	—	—	—	—	12	22
	egyéb	sonstige	6	—	—	—	—	—	6	5	—	—	—	—	—	—	—	5	11
Összesen — Zusammen			583	143	36	35	4	1	802	50	26	15	2	—	—	—	—	93	895
<b>VIII. kerület — VIII. Bezirk</b>																			
Csak beltelek — Nur Intravillan																			
(Lásd a kerületek közt az 51. lapon. Siehe unter den Bezirken auf Seite 51.)																			
<b>IX. kerület — IX. Bezirk</b>																			
Beltelek — Intravillan																			
Kő vagy téglá Stein, Ziegel	cserép	Ziegel	401	96	109	158	25	—	789	27	15	21	6	2	3	—	3	77	866
	zsindey	Schindel	24	—	—	2	—	—	26	1	—	—	—	—	—	—	—	1	27
	egyéb	sonstige	8	3	1	2	3	—	17	4	1	2	—	—	—	1	—	8	25
Vályog v. sár Lehm	cserép	Ziegel	—	—	—	—	—	—	—	—	—	—	—	—	—	—	—	—	—
	zsindey	Schindel	1	—	—	—	—	—	1	—	—	—	—	—	—	—	—	—	1
	egyéb	sonstige	—	—	—	—	—	—	—	1	—	—	—	—	—	—	—	1	1
Fa vagy egyéb Holz & sonst.	cserép	Ziegel	10	—	—	—	—	—	10	—	—	—	—	—	—	—	—	—	10
	zsindey	Schindel	—	—	—	—	—	—	—	—	—	—	—	—	—	—	—	—	—
	egyéb	sonstige	5	—	—	—	—	—	5	11	—	—	—	—	—	—	—	11	16
Összesen — Zusammen			419	99	110	162	28	—	848	44	16	23	6	2	3	1	3	98	946
Kültelek — Extravillan																			
Kő vagy téglá Stein, Ziegel	cserép	Ziegel	48	17	10	2	—	—	77	36	29	6	3	—	—	2	—	76	153
	zsindey	Schindel	7	—	—	—	—	—	7	7	1	—	—	—	—	—	—	8	15
	egyéb	sonstige	8	—	—	1	—	—	9	15	7	3	—	—	—	—	—	25	34
Vályog v. sár Lehm	cserép	Ziegel	—	—	—	—	—	—	—	—	—	—	—	—	—	—	—	—	—
	zsindey	Schindel	—	—	—	—	—	—	—	—	—	—	—	—	—	—	—	—	—
	egyéb	sonstige	—	—	—	—	—	—	—	—	—	—	—	—	—	—	—	—	—
Fa vagy egyéb Holz & sonst.	cserép	Ziegel	2	—	—	—	—	—	2	—	—	—	—	—	—	—	—	—	2
	zsindey	Schindel	—	—	—	—	—	—	—	5	—	—	—	—	—	—	—	5	5
	egyéb	sonstige	10	—	—	—	—	—	10	11	—	—	—	—	—	—	—	11	21
Összesen — Zusammen			75	17	10	3	—	—	105	74	37	9	3	—	2	—	125	230	
<b>X. kerület — X. Bezirk</b>																			
Csak kültelek — Nur Extravillan																			
(Lásd a kerületek közt az 51. lapon. Siehe unter den Bezirken auf Seite 51.)																			

## 15. Az épületek a vízzel való ellátás módja szerint. — Die Gebäude nach der Art der Wasserversorgung.

Részletezés — Specification	Lakóházak — Wohnhäuser						Egyéb épületek — Sonstige Gebäude						Főösszeg Summe					
	földszintes ebenerdig	1	2	3	4	5	megj. nélk. ohne Ang.	együtt zusammen	földszintes ebenerdig	1	2	3		4	5	6	megj. nélk. ohne Ang.	együtt zusammen
		emeletes — Stock hoch								emeletes — Stock hoch					emeletes — Stock hoch			
<b>I. Budapest.</b>																		
Vízvezetékkal Mit Wasserleit.	5.898	2.297	1.613	2.307	394	13	—	12.522	467	384	306	108	34	11	8	21	1.339	13.861
„ nélkül Ohne „	2.328	98	5	1	2	—	2	2.436	446	37	5	2	—	—	—	42	532	2.968
Összesen — Zusammen . .	8.226	2.395	1.618	2.308	396	13	2	14.958	913	421	311	110	34	11	8	63	1.871	16.829
<b>II. Részletezések. — Specificationen.</b>																		
a) Parti részek szerint. Nach Ufertheilen.																		
<b>Jobbpart — Rechtes Ufer</b> (I—III. kerület — I—III. Bezirk)																		
Vízvezetékkal Mit Wasserleit.	3.057	960	217	188	17	1	—	4.440	96	87	73	21	1	2	1	8	289	4.729
„ nélkül Ohne „	1.173	59	1	—	—	—	2	1.235	72	11	—	1	—	—	—	23	107	1.342
Összesen — Zusammen . .	4.230	1.019	218	188	17	1	2	5.675	168	98	73	22	1	2	1	31	396	6.071
<b>Balpart — Linkes Ufer</b> (IV—X. kerület — IV—X. Bezirk)																		
Vízvezetékkal Mit Wasserleit.	2.841	1.337	1.396	2.119	377	12	—	8.082	371	97	233	87	33	9	7	13	1.050	9.132
„ nélkül Ohne „	1.155	39	4	1	2	—	—	1.201	374	26	5	1	—	—	—	19	425	1.626
Összesen — Zusammen . .	3.996	1.376	1.400	2.120	379	12	—	9.283	745	323	238	88	33	9	7	32	1.475	10.758
b) Kerületek szerint. Nach Bezirken.																		
<b>I. kerület — I. Bezirk</b>																		
Vízvezetékkal Mit Wasserleit.	1.040	529	118	98	9	1	—	1.795	36	33	26	7	—	—	2	104	1.899	
„ nélkül Ohne „	583	39	1	—	—	—	—	623	28	2	—	—	—	—	11	41	664	
Összesen — Zusammen . .	1.623	568	119	98	9	1	—	2.418	64	35	26	7	—	—	13	145	2.563	
<b>II. kerület — II. Bezirk</b>																		
Vízvezetékkal Mit Wasserleit.	772	323	79	76	8	—	—	1.258	20	24	28	9	—	1	—	2	84	1.342
„ nélkül Ohne „	50	3	—	—	—	—	2	55	5	1	—	—	—	—	5	11	66	
Összesen — Zusammen . .	822	326	79	76	8	—	2	1.313	25	25	28	9	—	1	—	7	95	1.408
<b>III. kerület — III. Bezirk</b>																		
Vízvezetékkal Mit Wasserleit.	1.245	108	20	14	—	—	—	1.387	40	30	19	5	1	1	1	4	101	1.488
„ nélkül Ohne „	540	17	—	—	—	—	—	557	39	8	—	1	—	—	—	7	55	612
Összesen — Zusammen . .	1.785	125	20	14	—	—	—	1.944	79	38	19	6	1	1	1	11	156	2.100
<b>IV. kerület — IV. Bezirk</b>																		
Vízvezetékkal Mit Wasserleit.	20	78	146	181	51	5	—	481	6	2	16	20	4	1	—	4	53	534
„ nélkül Ohne „	—	—	—	—	—	—	—	—	—	—	—	—	—	—	—	—	—	—
Összesen — Zusammen . .	20	78	146	181	51	5	—	481	6	2	16	20	4	1	—	4	53	534
<b>V. kerület — V. Bezirk</b>																		
Vízvezetékkal Mit Wasserleit.	54	70	126	259	111	6	—	626	30	24	15	11	10	2	3	3	98	724
„ nélkül Ohne „	40	5	—	1	—	—	—	46	40	1	—	—	—	—	—	—	41	87
Összesen — Zusammen . .	94	75	126	260	111	6	—	672	70	25	15	11	10	2	3	3	139	811
<b>VI. kerület — VI. Bezirk</b>																		
Vízvezetékkal Mit Wasserleit.	369	318	324	576	66	—	—	1.653	84	69	53	13	2	1	—	1	223	1.876
„ nélkül Ohne „	322	7	4	—	1	—	—	334	94	5	1	—	—	—	—	1	101	435
Összesen — Zusammen . .	691	325	328	576	67	—	—	1.987	178	74	54	13	2	1	—	2	324	2.311
<b>VII. kerület — VII. Bezirk</b>																		
Vízvezetékkal Mit Wasserleit.	494	382	375	542	68	1	—	1.862	60	67	48	17	9	2	—	1	204	2.066
„ nélkül Ohne „	257	5	—	—	1	—	—	263	32	2	—	—	—	—	—	7	41	304
Összesen — Zusammen . .	751	387	375	542	69	1	—	2.125	92	69	48	17	9	2	—	8	245	2.370
<b>VIII. kerület — VIII. Bezirk</b>																		
Vízvezetékkal Mit Wasserleit.	797	272	293	395	53	—	—	1.810	53	40	51	13	4	—	—	1	162	1.972
„ nélkül Ohne „	—	—	—	—	—	—	—	—	46	—	—	—	—	—	—	4	50	50
Összesen — Zusammen . .	797	272	293	395	53	—	—	1.810	99	40	51	13	4	—	—	5	212	2.022

Részletezés — Specification	Lakóházak — Wohnhäuser								Egyéb épületek — Sonstige Gebäude								Főösszegek Summe	
	földszintes ebenerdig	emeletes — Stock hoch					megj. nélk. ohne Ang.	együtt zusammen	földszintes ebenerdig	emeletes — Stock hoch						megj. nélk. ohne Ang.		együtt zusammen
		1	2	3	4	5				1	2	3	4	5	6			
<b>IX. kerület — IX. Bezirk</b>																		
Vízvezetékkal Mit Wasserleit.	488	115	120	165	28	—	—	916	55	47	31	8	2	3	3	1	150	1.066
" nélküül Ohne "	36	1	—	—	—	—	—	37	63	6	1	1	—	—	—	2	73	110
Összesen — Zusammen	524	116	120	165	28	—	—	953	118	53	32	9	2	3	3	3	223	1.176
<b>X. kerület — X. Bezirk</b>																		
Vízvezetékkal Mit Wasserleit.	619	102	12	1	—	—	—	734	83	48	19	5	2	—	1	2	160	894
" nélküül Ohne "	500	21	—	—	—	—	—	521	99	12	3	—	—	—	—	5	119	640
Összesen — Zusammen	1.119	123	12	1	—	—	—	1.255	182	60	22	5	2	—	1	7	279	1.534
<b>c) Bel- és kültelek szerint. Nach Intra- u. Extravillan.</b>																		
<b>Budapest</b>																		
<b>Beltelek — Intravillan</b>																		
Vízvezetékkal Mit Wasserleit.	3.983	1.645	1.483	2.220	387	12	—	9.730	243	217	230	98	32	11	5	15	851	10.581
" nélküül Ohne "	318	8	1	—	1	—	—	328	146	4	—	—	—	—	—	29	179	507
Összesen — Zusammen	4.301	1.653	1.484	2.220	388	12	—	10.058	389	221	230	98	32	11	5	44	1.030	11.088
<b>Kültelek — Extravillan</b>																		
Vízvezetékkal Mit Wasserleit.	1.915	652	130	87	7	1	—	2.792	224	167	76	10	2	—	3	6	488	3.280
" nélküül Ohne "	2.010	90	4	1	1	—	2	2.108	300	33	5	2	—	—	—	13	353	2.461
Összesen — Zusammen	3.925	742	134	88	8	1	2	4.900	524	200	81	12	2	—	3	19	841	5.741
<b>Jobbpart — Rechtes Ufer</b>																		
<b>Beltelek — Intravillan</b>																		
Vízvezetékkal Mit Wasserleit.	2.358	667	192	168	13	1	—	3.399	60	64	58	20	1	2	1	4	210	3.609
" nélküül Ohne "	277	7	1	—	—	—	—	285	36	4	—	—	—	—	—	15	55	340
Összesen — Zusammen	2.635	674	193	168	13	1	—	3.684	96	68	58	20	1	2	1	19	265	3.949
<b>Kültelek — Extravillan</b>																		
Vízvezetékkal Mit Wasserleit.	699	293	25	20	4	—	—	1.041	36	23	15	1	—	—	—	4	79	1.120
" nélküül Ohne "	896	52	—	—	—	—	2	950	36	7	—	1	—	—	—	8	52	1.002
Összesen — Zusammen	1.595	345	25	20	4	—	2	1.991	72	30	15	2	—	—	—	12	131	2.122
<b>Balpart — Linkes Ufer</b>																		
<b>Beltelek — Intravillan</b>																		
Vízvezetékkal Mit Wasserleit.	1.625	978	1.291	2.052	374	11	—	6.331	183	153	172	78	31	9	4	11	641	6.972
" nélküül Ohne "	41	1	—	—	1	—	—	43	110	—	—	—	—	—	—	14	124	167
Összesen — Zusammen	1.666	979	1.291	2.052	375	11	—	6.374	293	153	172	78	31	9	4	25	765	7.139
<b>Kültelek — Extravillan</b>																		
Vízvezetékkal Mit Wasserleit.	1.216	359	105	67	3	1	—	1.751	188	144	61	9	2	—	3	2	409	2.160
" nélküül Ohne "	1.114	38	4	1	1	—	—	1.158	264	26	5	1	—	—	—	5	301	1.459
Összesen — Zusammen	2.330	397	109	68	4	1	—	2.909	452	170	66	10	2	—	3	7	710	3.619
<b>I. kerület — I. Bezirk</b>																		
<b>Beltelek — Intravillan</b>																		
Vízvezetékkal Mit Wasserleit.	585	322	99	78	5	1	—	1.090	16	19	17	6	—	—	—	2	60	1.150
" nélküül Ohne "	62	1	1	—	—	—	—	64	9	1	—	—	—	—	—	4	14	78
Összesen — Zusammen	647	323	100	78	5	1	—	1.154	25	20	17	6	—	—	—	6	74	1.228
<b>Kültelek — Extravillan</b>																		
Vízvezetékkal Mit Wasserleit.	455	207	19	20	4	—	—	705	20	14	9	1	—	—	—	—	44	749
" nélküül Ohne "	521	38	—	—	—	—	—	559	19	1	—	—	—	—	—	7	27	586
Összesen — Zusammen	976	245	19	20	4	—	—	1.264	39	15	9	1	—	—	—	7	71	1.335
<b>II. kerület — II. Bezirk</b>																		
<b>Beltelek — Intravillan</b>																		
Vízvezetékkal Mit Wasserleit.	615	251	74	76	8	—	—	1.024	17	20	26	9	—	1	—	2	75	1.099
" nélküül Ohne "	3	—	—	—	—	—	—	3	4	1	—	—	—	—	—	5	10	13
Összesen — Zusammen	618	251	74	76	8	—	—	1.027	21	21	26	9	—	1	—	7	85	1.112
<b>Kültelek — Extravillan</b>																		
Vízvezetékkal Mit Wasserleit.	157	72	5	—	—	—	—	234	3	4	2	—	—	—	—	—	9	243
" nélküül Ohne "	47	3	—	—	—	—	2	52	1	—	—	—	—	—	—	—	1	53
Összesen — Zusammen	204	75	5	—	—	—	2	286	4	4	2	—	—	—	—	—	10	296

Részletezés — Specification	Lakóházak — Wohnhäuser							Egyéb épületek — Sonstige Gebäude							Főösszeg Summe		
	földszintes ebenerdig	emeletes — Stock hoch					megj. nélk. ohne Ang.	együtt zusammen	földszintes ebenerdig	emeletes — Stock hoch						megj. nélk. ohne Ang.	együtt zusammen
		1	2	3	4	5				1	2	3	4	5			
<b>III. kerület — III. Bezirk</b>																	
Beltelek — Intravillan																	
Vízvezetékekkel Mit Wasserleit.	1.158	94	19	14	—	—	1.285	27	25	15	5	1	1	1	—	75	1.360
„ nélkül Ohne „	212	6	—	—	—	—	218	23	2	—	—	—	—	—	6	31	249
Összesen — Zusammen . .	1.370	100	19	14	—	—	1.503	50	27	15	5	1	1	1	6	106	1.609
<b>Kültelek — Extravillan</b>																	
Vízvezetékekkel Mit Wasserleit.	87	14	1	—	—	—	102	13	5	4	—	—	—	—	4	26	128
„ nélkül Ohne „	328	11	—	—	—	—	339	16	6	—	1	—	—	—	1	24	363
Összesen — Zusammen . .	415	25	1	—	—	—	441	29	11	4	1	—	—	—	5	50	491
<b>IV. kerület — IV. Bezirk</b>																	
Csak beltelek — Nur Intravillan (Lásd a kerületek közt az 56. lapon. Siehe unter den Bezirken auf Seite 56.)																	
<b>V. kerület — V. Bezirk</b>																	
Beltelek — Intravillan																	
Vízvezetékekkel Mit Wasserleit.	33	52	105	250	111	6	557	26	15	13	11	10	2	3	3	83	640
„ nélkül Ohne „	19	1	—	—	—	—	20	30	—	—	—	—	—	—	—	30	50
Összesen — Zusammen . .	52	53	105	250	111	6	577	56	15	13	11	10	2	3	3	113	690
<b>Kültelek — Extravillan</b>																	
Vízvezetékekkel Mit Wasserleit.	21	18	21	9	—	—	69	4	9	2	—	—	—	—	—	15	84
„ nélkül Ohne „	21	4	—	1	—	—	26	10	1	—	—	—	—	—	—	11	37
Összesen — Zusammen . .	42	22	21	10	—	—	95	14	10	2	—	—	—	—	—	26	121
<b>VI. kerület — VI. Bezirk</b>																	
Beltelek — Intravillan																	
Vízvezetékekkel Mit Wasserleit.	173	233	298	557	66	—	1.327	32	37	36	13	2	1	—	1	122	1.449
„ nélkül Ohne „	7	—	—	—	1	—	8	14	—	—	—	—	—	—	1	15	23
Összesen — Zusammen . .	180	233	298	557	67	—	1.335	46	37	36	13	2	1	—	2	137	1.472
<b>Kültelek — Extravillan</b>																	
Vízvezetékekkel Mit Wasserleit.	196	85	26	19	—	—	326	52	32	17	—	—	—	—	—	101	427
„ nélkül Ohne „	315	7	4	—	—	—	326	80	5	1	—	—	—	—	—	86	412
Összesen — Zusammen . .	511	92	30	19	—	—	652	132	37	18	—	—	—	—	—	187	839
<b>VII. kerület — VII. Bezirk</b>																	
Beltelek — Intravillan																	
Vízvezetékekkel Mit Wasserleit.	167	244	339	507	65	—	1.322	38	43	33	15	9	2	—	1	141	1.463
„ nélkül Ohne „	1	—	—	—	—	—	1	4	—	—	—	—	—	—	7	11	12
Összesen — Zusammen . .	168	244	339	507	65	—	1.323	42	43	33	15	9	2	—	8	152	1.475
<b>Kültelek — Extravillan</b>																	
Vízvezetékekkel Mit Wasserleit.	327	138	36	35	3	1	540	22	24	15	2	—	—	—	—	63	603
„ nélkül Ohne „	256	5	—	—	1	—	262	28	2	—	—	—	—	—	—	30	292
Összesen — Zusammen . .	583	143	36	35	4	1	802	50	26	15	2	—	—	—	—	93	895
<b>VIII. kerület — VIII. Bezirk</b>																	
Csak beltelek — Nur Intravillan (Lásd a kerületek közt az 56. lapon. Siehe unter den Bezirken auf Seite 56.)																	
<b>IX. kerület — IX. Bezirk</b>																	
Beltelek — Intravillan																	
Vízvezetékekkel Mit Wasserleit.	435	99	110	162	28	—	834	28	16	23	6	2	3	1	1	80	914
„ nélkül Ohne „	14	—	—	—	—	—	14	16	—	—	—	—	—	—	2	18	32
Összesen — Zusammen . .	449	99	110	162	28	—	848	44	16	23	6	2	3	1	3	98	946
<b>Kültelek — Extravillan</b>																	
Vízvezetékekkel Mit Wasserleit.	53	16	10	3	—	—	82	27	31	8	2	—	—	2	—	70	152
„ nélkül Ohne „	22	1	—	—	—	—	23	47	6	1	1	—	—	—	—	55	78
Összesen — Zusammen . .	75	17	10	3	—	—	105	74	37	9	3	—	—	2	—	125	230
<b>X. kerület — X. Bezirk</b>																	
Csak kültelek — Nur Extravillan (Lásd a kerületek közt az 57. lapon. Siehe unter den Bezirken auf Seite 57.)																	

## 16. Az épületek az ürülékek eltávolításának módja szerint. — Die Gebäude nach der Art der Abfuhr der Abfälle.

Részletezés — Specification	Lakóházak — Wohnhäuser							Egyéb épületek — Sonstige Gebäude							Főösszeg Summe				
	földszintes ebenerdig	1	2	3	4	5	megl. nélk. ohne Ang.	együtt zusammen	földszintes ebenerdig	1	2	3	4	5		6	megl. nélk. ohne Ang.	együtt zusammen	
		emeletes — Stock hoch								emeletes — Stock hoch									
<b>I. Budapest.</b>																			
Csatorna által	Mittels Kanal	4.488	2.021	1.597	2.302	394	13	—	10.815	367	355	291	108	34	11	8	14	1.188	12.003
Pöczegödör által	„ Senkgr.	3.646	358	20	5	1	—	—	4.030	347	64	20	1	—	—	—	—	432	4.462
Egyéb módon	Auf and. Weise	92	16	1	1	1	—	2	113	199	2	—	1	—	—	—	49	251	364
Összesen	— Zusammen	8.226	2.395	1.618	2.308	396	13	2	14.958	913	421	311	110	34	11	8	63	1.871	16.829
<b>II. Részletezések. — Specificationen.</b>																			
<i>a) Parti részek szerint. Nach Uferteilen.</i>																			
<b>Jobbpart — Rechtes Ufer</b> (I—III. kerület — I—III. Bezirk)																			
Csatorna által	Mittels Kanal	2.042	726	209	188	17	1	—	3.183	63	79	66	22	1	2	1	4	238	3.421
Pöczegödör által	„ Senkgr.	2.174	281	8	—	—	—	—	2.463	77	18	7	—	—	—	—	—	102	2.565
Egyéb módon	Auf and. Weise	14	12	1	—	—	—	2	29	28	1	—	—	—	—	—	27	56	85
Összesen	— Zusammen	4.230	1.019	218	188	17	1	2	5.675	168	98	73	22	1	2	1	31	396	6.071
<b>Balpart — Linkes Ufer</b> (IV—X. kerület — IV—X. Bezirk)																			
Csatorna által	Mittels Kanal	2.446	1.295	1.388	2.114	377	12	—	7.632	304	276	225	86	33	9	7	10	950	8.582
Pöczegödör által	„ Senkgr.	1.472	77	12	5	1	—	—	1.567	270	46	13	1	—	—	—	—	330	1.897
Egyéb módon	Auf and. Weise	78	4	—	1	1	—	—	84	171	1	—	1	—	—	—	22	195	279
Összesen	— Zusammen	3.996	1.376	1.400	2.120	379	12	—	9.283	745	323	238	88	33	9	7	32	1.475	10.758
<i>b) Kerületek szerint. Nach Bezirken.</i>																			
<b>I. kerület — I. Bezirk</b>																			
Csatorna által	Mittels Kanal	562	351	112	98	9	1	—	1.133	20	27	23	7	—	—	—	2	79	1.212
Pöczegödör által	„ Senkgr.	1.050	206	6	—	—	—	—	1.262	33	7	3	—	—	—	—	—	43	1.305
Egyéb módon	Auf and. Weise	11	11	1	—	—	—	—	23	11	1	—	—	—	—	—	11	23	46
Összesen	— Zusammen	1.623	568	119	98	9	1	—	2.418	64	35	26	7	—	—	—	13	145	2.563
<b>II. kerület — II. Bezirk</b>																			
Csatorna által	Mittels Kanal	646	288	78	76	8	—	—	1.096	22	24	28	9	—	1	—	2	86	1.182
Pöczegödör által	„ Senkgr.	174	37	1	—	—	—	—	212	2	1	—	—	—	—	—	—	3	215
Egyéb módon	Auf and. Weise	2	1	—	—	—	—	2	5	1	—	—	—	—	—	—	5	6	11
Összesen	— Zusammen	822	326	79	76	8	—	2	1.313	25	25	28	9	—	1	—	7	95	1.408
<b>III. kerület — III. Bezirk</b>																			
Csatorna által	Mittels Kanal	834	87	19	14	—	—	—	954	21	28	15	6	1	1	1	—	73	1.027
Pöczegödör által	„ Senkgr.	950	38	1	—	—	—	—	989	42	10	4	—	—	—	—	—	56	1.045
Egyéb módon	Auf and. Weise	1	—	—	—	—	—	—	1	16	—	—	—	—	—	—	11	27	28
Összesen	— Zusammen	1.785	125	20	14	—	—	—	1.944	79	38	19	6	1	1	1	11	156	2.100
<b>IV. kerület — IV. Bezirk</b>																			
Csatorna által	Mittels Kanal	20	78	146	181	51	5	—	481	6	2	16	20	4	1	—	4	53	534
Pöczegödör által	„ Senkgr.	—	—	—	—	—	—	—	—	—	—	—	—	—	—	—	—	—	—
Egyéb módon	Auf and. Weise	—	—	—	—	—	—	—	—	—	—	—	—	—	—	—	—	—	—
Összesen	— Zusammen	20	78	146	181	51	5	—	481	6	2	16	20	4	1	—	4	53	534
<b>V. kerület — V. Bezirk</b>																			
Csatorna által	Mittels Kanal	41	60	125	255	111	6	—	598	25	20	15	11	10	2	3	2	88	686
Pöczegödör által	„ Senkgr.	53	14	1	4	—	—	—	72	37	5	—	—	—	—	—	—	42	114
Egyéb módon	Auf and. Weise	—	1	—	1	—	—	—	2	8	—	—	—	—	—	—	1	9	11
Összesen	— Zusammen	94	75	126	260	111	6	—	672	70	25	15	11	10	2	3	3	139	811

Részletezés — Specification	Lakóházak — Wohnhäuser								Egyéb épületek — Sonstige Gebäude								Főösszeg Summe		
	földszintes ebenerdig	emeletes — Stock hoch					megj. nélk. ohne Ang.	együtt zusammen	földszintes ebenerdig	emeletes — Stock hoch						megj. nélk. ohne Ang.		együtt zusammen	
		1	2	3	4	5				1	2	3	4	5	6				
<b>VI. kerület — VI. Bezirk</b>																			
Csatorna által	Mittels Kanal .	267	310	322	576	66	—	—	1.541	67	69	51	13	2	1	—	—	203	1.744
Pöczegödör által	„ Senkgr.	421	15	6	—	—	—	—	442	67	5	3	—	—	—	—	—	75	517
Egyéb módon	Auf and. Weise	3	—	—	—	1	—	—	4	44	—	—	—	—	—	—	2	46	50
Összesen	Zusammen . .	691	325	328	576	67	—	—	1.987	178	74	54	13	2	1	—	2	324	2.311
<b>VII. kerület — VII. Bezirk</b>																			
Csatorna által	Mittels Kanal .	358	370	371	542	68	1	—	1.710	54	62	46	17	9	2	—	1	191	1.901
Pöczegödör által	„ Senkgr.	344	16	4	—	1	—	—	365	34	7	2	—	—	—	—	—	43	408
Egyéb módon	Auf and. Weise	49	1	—	—	—	—	—	50	4	—	—	—	—	—	—	7	11	61
Összesen	Zusammen . .	751	387	375	542	69	1	—	2.125	92	69	48	17	9	2	—	8	245	2.370
<b>VIII. kerület — VIII. Bezirk</b>																			
Csatorna által	Mittels Kanal .	776	272	292	394	53	—	—	1.787	48	40	51	13	4	—	—	—	156	1.943
Pöczegödör által	„ Senkgr.	21	—	1	1	—	—	—	23	6	—	—	—	—	—	—	—	6	29
Egyéb módon	Auf and. Weise	—	—	—	—	—	—	—	—	45	—	—	—	—	—	—	5	50	50
Összesen	Zusammen . .	797	272	293	395	53	—	—	1.810	99	40	51	13	4	—	—	5	212	2.022
<b>IX. kerület — IX. Bezirk</b>																			
Csatorna által	Mittels Kanal .	478	114	120	165	28	—	—	905	48	43	31	8	2	3	3	1	139	1.044
Pöczegödör által	„ Senkgr.	45	2	—	—	—	—	—	47	38	10	1	1	—	—	—	—	50	97
Egyéb módon	Auf and. Weise	1	—	—	—	—	—	—	1	32	—	—	—	—	—	—	2	34	35
Összesen	Zusammen . .	524	116	120	165	28	—	—	953	118	53	32	9	2	3	3	3	223	1.176
<b>X. kerület — X. Bezirk</b>																			
Csatorna által	Mittels Kanal .	506	91	12	1	—	—	—	610	56	40	15	4	2	—	1	2	120	730
Pöczegödör által	„ Senkgr.	588	30	—	—	—	—	—	618	88	19	7	—	—	—	—	—	114	732
Egyéb módon	Auf and. Weise	25	2	—	—	—	—	—	27	38	1	—	1	—	—	—	5	45	72
Összesen	Zusammen . .	1.119	123	12	1	—	—	—	1.255	182	60	22	5	2	—	1	7	279	1.534
c) Bel- és kültelek szerint. Nach Intra- u. Extravillan.																			
<b>Budapest</b>																			
<b>Beltelek — Intravillan</b>																			
Csatorna által	Mittels Kanal .	3.511	1.618	1.480	2.217	387	12	—	9.225	225	214	228	98	32	11	5	12	825	10.050
Pöczegödör által	„ Senkgr.	786	34	4	2	—	—	—	826	60	7	2	—	—	—	—	—	69	895
Egyéb módon	Auf and. Weise	4	1	—	1	1	—	—	7	104	—	—	—	—	—	—	32	136	143
Összesen	Zusammen . .	4.301	1.653	1.484	2.220	388	12	—	10.058	389	221	230	98	32	11	5	44	1.030	11.088
<b>Kültelek — Extravillan</b>																			
Csatorna által	Mittels Kanal .	977	403	117	85	7	1	—	1.590	142	141	63	10	2	—	3	2	363	1.953
Pöczegödör által	„ Senkgr.	2.860	324	16	3	1	—	—	3.204	287	57	18	1	—	—	—	—	363	3.567
Egyéb módon	Auf and. Weise	88	15	1	—	—	—	2	106	95	2	—	1	—	—	—	17	115	221
Összesen	Zusammen . .	3.925	742	134	88	8	1	2	4.900	524	200	81	12	2	—	3	19	841	5.741
<b>Jobbpart — Rechtes Ufer</b>																			
<b>Beltelek — Intravillan</b>																			
Csatorna által	Mittels Kanal .	1.917	647	192	168	13	1	—	2.938	55	62	57	20	1	2	1	4	202	3.140
Pöczegödör által	„ Senkgr.	716	27	1	—	—	—	—	744	20	6	1	—	—	—	—	—	27	771
Egyéb módon	Auf and. Weise	2	—	—	—	—	—	—	2	21	—	—	—	—	—	—	15	36	38
Összesen	Zusammen . .	2.635	674	193	168	13	1	—	3.684	96	68	58	20	1	2	1	19	265	3.949
<b>Kültelek — Extravillan</b>																			
Csatorna által	Mittels Kanal .	125	79	17	20	4	—	—	245	8	17	9	2	—	—	—	—	36	281
Pöczegödör által	„ Senkgr.	1.458	254	7	—	—	—	—	1.719	57	12	6	—	—	—	—	—	75	1.794
Egyéb módon	Auf and. Weise	12	12	1	—	—	—	2	27	7	1	—	—	—	—	—	12	20	47
Összesen	Zusammen . .	1.595	345	25	20	4	—	2	1.991	72	30	15	2	—	—	—	12	131	2.122

Részletezés — Specification	Lakóházak — Wohnhäuser								Egyéb épületek — Sonstige Gebäude						Főösszeg Summe				
	földszintes ebenerdig	1	2	3	4	5	megj. nélk. ohne Ang.	együtt zusammen	földszintes ebenerdig	1	2	3	4	5		6	megj. nélk. ohne Ang.	együtt zusammen	
		emeletes — Stock hoch								emeletes — Stock hoch									
<b>Balpart — Linkes Ufer</b>																			
Beltelek — Intravillan																			
Csatorna által	Mittels Kanal .	1.594	971	1.288	2.049	374	11	—	6.287	170	152	171	78	31	9	4	8	623	6.910
Pöczegödör által	„ Senkgr.	70	7	3	2	—	—	—	82	40	1	1	—	—	—	—	—	42	124
Egyéb módon	Auf and. Weise	2	1	—	1	1	—	—	5	83	—	—	—	—	—	—	17	100	105
Összesen	— Zusammen . .	1.666	979	1.291	2.052	375	11	—	6.374	293	153	172	78	31	9	4	25	765	7.139
Kültelek — Extravillan																			
Csatorna által	Mittels Kanal .	852	324	100	65	3	1	—	1.345	134	124	54	8	2	—	3	2	327	1.672
Pöczegödör által	„ Senkgr.	1.402	70	9	3	1	—	—	1.485	230	45	12	1	—	—	—	—	288	1.773
Egyéb módon	Auf and. Weise	76	3	—	—	—	—	—	79	88	1	—	1	—	—	—	5	95	174
Összesen	— Zusammen . .	2.330	397	109	68	4	1	—	2.909	452	170	66	10	2	—	3	7	710	3.619
<b>I. kerület — I. Bezirk</b>																			
Beltelek — Intravillan																			
Csatorna által	Mittels Kanal .	501	315	100	78	5	1	—	1.007	16	18	17	6	—	—	—	2	59	1.059
Pöczegödör által	„ Senkgr.	145	8	—	—	—	—	—	153	5	2	—	—	—	—	—	—	7	160
Egyéb módon	Auf and. Weise	1	—	—	—	—	—	—	1	4	—	—	—	—	—	—	4	8	9
Összesen	— Zusammen . .	647	323	100	78	5	1	—	1.154	25	20	17	6	—	—	—	6	74	1.228
Kültelek — Extravillan																			
Csatorna által	Mittels Kanal .	61	36	12	20	4	—	—	133	4	9	6	1	—	—	—	—	20	153
Pöczegödör által	„ Senkgr.	905	198	6	—	—	—	—	1.109	28	5	3	—	—	—	—	—	36	1.145
Egyéb módon	Auf and. Weise	10	11	1	—	—	—	—	22	7	1	—	—	—	—	—	7	15	37
Összesen	— Zusammen . .	976	245	19	20	4	—	—	1.264	39	15	9	1	—	—	—	7	71	1.335
<b>II. kerület — II. Bezirk</b>																			
Beltelek — Intravillan																			
Csatorna által	Mittels Kanal .	596	247	74	76	8	—	—	1.001	19	20	26	9	—	1	—	2	77	1.078
Pöczegödör által	„ Senkgr.	22	4	—	—	—	—	—	26	1	1	—	—	—	—	—	—	2	28
Egyéb módon	Auf and. Weise	—	—	—	—	—	—	—	—	1	—	—	—	—	—	—	5	6	6
Összesen	— Zusammen . .	618	251	74	76	8	—	—	1.027	21	21	26	9	—	1	—	7	85	1.112
Kültelek — Extravillan																			
Csatorna által	Mittels Kanal .	50	41	4	—	—	—	—	95	3	4	2	—	—	—	—	—	9	104
Pöczegödör által	„ Senkgr.	152	33	1	—	—	—	—	186	1	—	—	—	—	—	—	—	1	187
Egyéb módon	Auf and. Weise	2	1	—	—	—	2	—	5	—	—	—	—	—	—	—	—	—	5
Összesen	— Zusammen . .	204	75	5	—	—	2	—	286	4	4	2	—	—	—	—	—	10	296
<b>III. kerület — III. Bezirk</b>																			
Beltelek — Intravillan																			
Csatorna által	Mittels Kanal .	820	85	18	14	—	—	—	937	20	24	14	5	1	1	1	—	66	1.003
Pöczegödör által	„ Senkgr.	549	15	1	—	—	—	—	565	14	3	1	—	—	—	—	—	18	583
Egyéb módon	Auf and. Weise	1	—	—	—	—	—	—	1	16	—	—	—	—	—	—	6	22	23
Összesen	— Zusammen . .	1.370	100	19	14	—	—	—	1.503	50	27	15	5	1	1	1	6	106	1.609
Kültelek — Extravillan																			
Csatorna által	Mittels Kanal .	14	2	1	—	—	—	—	17	1	4	1	1	—	—	—	—	7	24
Pöczegödör által	„ Senkgr.	401	23	—	—	—	—	—	424	28	7	3	—	—	—	—	—	38	462
Egyéb módon	Auf and. Weise	—	—	—	—	—	—	—	—	—	—	—	—	—	—	—	5	5	5
Összesen	— Zusammen . .	415	25	1	—	—	—	—	441	29	11	4	1	—	—	—	5	50	491
<b>IV. kerület — IV. Bezirk</b>																			
Csak beltelek — Nur Intravillan																			
(Lásd a kerületek közt az 59. lapon. Siehe unter den Bezirken auf Seite 59.)																			

Részletezés — Specification	Lakóházak — Wohnhäuser							Egyéb épületek — Sonstige Gebäude							Főösszeg Summe				
	földszintes ebenerdig	emeletes — Stock hoch					megl. nélk. ohne Ang.	együtt zusammen	földszintes ebenerdig	emeletes — Stock hoch						megl. nélk. ohne Ang.	együtt zusammen		
		1	2	3	4	5				1	2	3	4	5				6	
<b>V. kerület — V. Bezirk</b>																			
Beltelek — Intravillan																			
Csatorna által	Mittels Kanal .	25	45	104	248	111	6	—	539	24	14	13	11	10	2	3	2	79	618
Pöczegödör által	„ Senkgr.	27	7	1	1	—	—	—	36	25	1	—	—	—	—	—	—	26	62
Egyéb módon	Auf and. Weise	—	1	—	1	—	—	—	2	7	—	—	—	—	—	—	1	8	10
Összesen — Zusammen . .		52	53	105	250	111	6	—	577	56	15	13	11	10	2	3	3	113	690
Kültelek — Extravillan																			
Csatorna által	Mittels Kanal .	16	15	21	7	—	—	—	59	1	6	2	—	—	—	—	—	9	68
Pöczegödör által	„ Senkgr.	26	7	—	3	—	—	—	36	12	4	—	—	—	—	—	—	16	52
Egyéb módon	Auf and. Weise	—	—	—	—	—	—	—	—	1	—	—	—	—	—	—	—	1	1
Összesen — Zusammen . .		42	22	21	10	—	—	—	95	14	10	2	—	—	—	—	—	26	121
<b>VI. kerület — VI. Bezirk</b>																			
Beltelek — Intravillan																			
Csatorna által	Mittels Kanal .	173	233	298	557	66	—	—	1.327	30	37	35	13	2	1	—	—	118	1.445
Pöczegödör által	„ Senkgr.	5	—	—	—	—	—	—	5	3	—	1	—	—	—	—	—	4	9
Egyéb módon	Auf and. Weise	2	—	—	—	1	—	—	3	13	—	—	—	—	—	—	2	15	18
Összesen — Zusammen . .		180	233	298	557	67	—	—	1.335	46	37	36	13	2	1	—	2	137	1.472
Kültelek — Extravillan																			
Csatorna által	Mittels Kanal .	94	77	24	19	—	—	—	214	37	32	16	—	—	—	—	—	85	299
Pöczegödör által	„ Senkgr.	416	15	6	—	—	—	—	437	64	5	2	—	—	—	—	—	71	508
Egyéb módon	Auf and. Weise	1	—	—	—	—	—	—	1	31	—	—	—	—	—	—	—	31	32
Összesen — Zusammen . .		511	92	30	19	—	—	—	652	132	37	18	—	—	—	—	—	187	839
<b>VII. kerület — VII. Bezirk</b>																			
Beltelek — Intravillan																			
Csatorna által	Mittels Kanal .	164	244	338	507	65	—	—	1.318	34	43	33	15	9	2	—	1	137	1.455
Pöczegödör által	„ Senkgr.	4	—	1	—	—	—	—	5	6	—	—	—	—	—	—	—	6	11
Egyéb módon	Auf and. Weise	—	—	—	—	—	—	—	—	2	—	—	—	—	—	—	7	9	9
Összesen — Zusammen . .		168	244	339	507	65	—	—	1.323	42	43	33	15	9	2	—	8	152	1.475
Kültelek — Extravillan																			
Csatorna által	Mittels Kanal .	194	126	33	35	3	1	—	392	20	19	13	2	—	—	—	—	54	446
Pöczegödör által	„ Senkgr.	340	16	3	—	1	—	—	360	28	7	2	—	—	—	—	—	37	397
Egyéb módon	Auf and. Weise	49	1	—	—	—	—	—	50	2	—	—	—	—	—	—	—	2	52
Összesen — Zusammen . .		583	143	36	35	4	1	—	802	50	26	15	2	—	—	—	—	93	895
<b>VIII. kerület — VIII. Bezirk</b>																			
Csak beltelek — Nur Intravillan																			
(Lásd a kerületek közt a 60. lapon. Siehe unter den Bezirken auf Seite 60).																			
<b>IX. kerület — IX. Bezirk</b>																			
Beltelek — Intravillan																			
Csatorna által	Mittels Kanal .	436	99	110	162	28	—	—	835	28	16	23	6	2	3	1	1	80	915
Pöczegödör által	„ Senkgr.	13	—	—	—	—	—	—	13	—	—	—	—	—	—	—	—	—	13
Egyéb módon	Auf and. Weise	—	—	—	—	—	—	—	—	16	—	—	—	—	—	—	—	2	18
Összesen — Zusammen . .		449	99	110	162	28	—	—	848	44	16	23	6	2	3	1	3	98	946
Kültelek — Extravillan																			
Csatorna által	Mittels Kanal .	42	15	10	3	—	—	—	70	20	27	8	2	—	—	2	—	59	129
Pöczegödör által	„ Senkgr.	32	2	—	—	—	—	—	34	38	10	1	1	—	—	—	—	50	84
Egyéb módon	Auf and. Weise	1	—	—	—	—	—	—	1	16	—	—	—	—	—	—	—	16	17
Összesen — Zusammen . .		75	17	10	3	—	—	—	105	74	37	9	3	—	—	2	—	125	230
<b>X. kerület — X. Bezirk</b>																			
Csak kültelek — Nur Extravillan																			
(Lásd a kerületek közt a 60. lapon. Siehe unter den Bezirken auf Seite 60).																			

17. Az épületek a lakosztályok (lakások, üzletek, irodák, stb.) száma szerint.  
Die Gebäude nach der Anzahl der Mieteinheiten (Wohnungen, Kaufläden etc.)

Részletezés — Specification	Lakóházak — Wohnhäuser								Egyéb épületek — Sonstige Gebäude								Főösszeg Summe		
	földszintes ebenerdig	1	2	3	4	5	megj. nélk. ohne Ang.	együtt zusammen	földszintes ebenerdig	1	2	3	4	5	6	megj. nélk. ohne Ang.		együtt zusammen	
		emeletes — Stock hoch								emeletes — Stock hoch									
<b>I. Budapest</b>																			
1	Mit 1 Mietheinh.	1.776	44	5	6	4	—	2	1.837	447	27	5	3	—	—	55	537	2.374	
2-3	" 2-3	2.458	463	23	2	2	—	—	2.948	229	89	32	5	1	—	4	360	3.308	
4-5	" 4-5	1.451	341	103	18	4	—	—	1.917	97	89	58	10	4	—	2	260	2.177	
6-10	" 6-10	1.693	586	242	132	19	—	—	2.672	92	115	102	42	10	2	2	367	3.039	
11-20	" 11-20	743	606	540	674	95	4	—	2.662	31	49	62	28	10	2	1	183	2.845	
21-50	" 21-50	100	335	649	1.299	234	9	—	2.626	13	45	32	12	7	5	3	118	2.744	
51-100	" 51-100	5	18	55	174	37	—	—	289	4	6	13	9	1	2	1	36	325	
101	" 101	—	2	1	3	1	—	—	7	—	1	7	1	1	—	—	10	17	
Összesen	Zusammen	8.226	2.395	1.618	2.308	396	13	2	14.958	913	421	311	110	34	11	8	63	1.871	16.829
<b>II. Részletezések. — Specificationen.</b>																			
<b>a) Parti részek szerint. Nach Ufertheilen.</b>																			
<b>Jobbpart — Rechtes Ufer</b> (I-III. kerület — I-III. Bezirk)																			
1	Mit 1 Mietheinh.	1.072	26	2	—	—	—	2	1.102	98	5	3	—	—	—	31	137	1.239	
2-3	" 2-3	1.477	326	13	—	—	—	—	1.816	32	28	16	1	—	—	—	77	1.893	
4-5	" 4-5	753	207	20	3	1	—	—	984	16	28	15	1	—	—	—	60	1.044	
6-10	" 6-10	731	255	64	14	3	—	—	1.067	15	17	20	9	—	—	—	61	1.128	
11-20	" 11-20	176	173	83	75	3	—	—	510	4	12	10	9	1	1	—	37	547	
21-50	" 21-50	20	30	34	86	8	1	—	179	2	7	4	1	—	1	—	16	195	
51-100	" 51-100	1	2	2	10	2	—	—	17	1	1	3	1	—	—	—	6	23	
101	" 101	—	—	—	—	—	—	—	—	—	—	2	—	—	—	—	2	2	
Összesen	Zusammen	4.230	1.019	218	188	17	1	2	5.675	168	98	73	22	1	2	1	31	396	6.071
<b>Balpart — Linkes Ufer</b> (IV-X. kerület — IV-X. Bezirk)																			
1	Mit 1 Mietheinh.	704	18	3	6	4	—	—	735	349	22	2	3	—	—	24	400	1.135	
2-3	" 2-3	981	137	10	2	2	—	—	1.132	197	61	16	4	1	—	4	283	1.415	
4-5	" 4-5	698	134	83	15	3	—	—	933	81	61	43	9	4	—	2	200	1.133	
6-10	" 6-10	962	331	178	118	16	—	—	1.605	77	98	82	33	10	2	2	306	1.911	
11-20	" 11-20	567	433	457	599	92	4	—	2.152	27	37	52	19	9	1	—	146	2.298	
21-50	" 21-50	80	305	615	1.213	226	8	—	2.447	11	38	28	11	7	4	2	102	2.549	
51-100	" 51-100	4	16	53	164	35	—	—	272	3	5	10	8	1	2	1	30	302	
101	" 101	—	2	1	3	1	—	—	7	—	1	5	1	1	—	—	8	15	
Összesen	Zusammen	3.996	1.376	1.400	2.120	379	12	—	9.283	745	323	238	88	33	9	7	32	1.475	10.758
<b>b) Kerületek szerint. Nach Bezirken.</b>																			
<b>I. kerület — I. Bezirk</b>																			
1	Mit 1 Mietheinh.	487	20	2	—	—	—	—	509	41	3	1	—	—	—	13	58	567	
2-3	" 2-3	705	209	7	—	—	—	—	921	13	10	5	1	—	—	—	29	950	
4-5	" 4-5	237	119	11	2	1	—	—	370	5	9	5	1	—	—	—	20	390	
6-10	" 6-10	146	139	42	12	1	—	—	340	3	5	7	3	—	—	—	18	358	
11-20	" 11-20	41	67	45	35	2	—	—	190	1	4	2	1	—	—	—	8	198	
21-50	" 21-50	7	14	11	44	5	1	—	82	1	4	2	—	—	—	—	7	89	
51-100	" 51-100	—	—	1	5	—	—	—	6	—	—	2	1	—	—	—	3	9	
101	" 101	—	—	—	—	—	—	—	—	—	—	2	—	—	—	—	2	2	
Összesen	Zusammen	1.623	568	119	98	9	1	—	2.418	64	35	26	7	—	—	13	145	2.563	
<b>II. kerület — II. Bezirk</b>																			
1	Mit 1 Mietheinh.	157	5	—	—	—	—	2	164	13	1	1	—	—	—	7	22	186	
2-3	" 2-3	261	94	5	—	—	—	—	360	3	4	4	—	—	—	—	11	371	
4-5	" 4-5	165	61	8	1	—	—	—	235	7	6	8	—	—	—	—	21	256	
6-10	" 6-10	193	87	20	2	2	—	—	304	2	6	7	3	—	—	—	18	322	
11-20	" 11-20	39	71	29	35	1	—	—	175	—	4	6	5	—	1	—	16	191	
21-50	" 21-50	7	8	17	34	3	—	—	69	—	3	1	1	—	—	—	5	74	
51-100	" 51-100	—	—	—	4	2	—	—	6	—	1	1	—	—	—	—	2	8	
101	" 101	—	—	—	—	—	—	—	—	—	—	—	—	—	—	—	—	—	
Összesen	Zusammen	822	326	79	76	8	—	2	1.313	25	25	28	9	—	1	—	7	95	1.408

Részletezés — Specification	Lakóházak — Wohnhäuser							Egyéb épületek — Sonstige Gebäude							Főösszeg Summe			
	földszintes ebenerdig	emeletes — Stock hoch					megl. nélk. ohne Ang.	együtt zusammen	földszintes ebenerdig	emeletes — Stock hoch						megl. nélk. ohne Ang.	együtt zusammen	
		1	2	3	4	5				1	2	3	4	5				6
<b>III. kerület — III. Bezirk</b>																		
1	Mit 1 Mietheinh.	428	1	—	—	—	—	429	44	1	1	—	—	—	11	57	486	
2-3	lakosztályal	511	23	1	—	—	—	535	16	14	7	—	—	—	—	37	572	
4-5	Mietheinheiten	351	27	1	—	—	—	379	4	13	2	—	—	—	—	19	398	
6-10	lakosztályal	392	29	2	—	—	—	423	10	6	6	3	—	—	—	25	448	
11-20	Mietheinheiten	96	35	9	5	—	—	145	3	4	2	3	1	—	—	13	158	
21-50	lakosztályal	6	8	6	8	—	—	28	1	—	1	—	—	1	1	4	32	
51-100	Mietheinheiten	1	2	1	1	—	—	5	1	—	—	—	—	—	—	1	6	
101	lakosztályal	—	—	—	—	—	—	—	—	—	—	—	—	—	—	—	—	
Összesen	Zusammen	1.785	125	20	14	—	—	1.944	79	38	19	6	1	1	1	11	156	2.100
<b>IV. kerület — IV. Bezirk</b>																		
1	Mit 1 Mietheinh.	1	7	2	—	—	—	10	3	—	—	—	—	—	3	6	16	
2-3	lakosztályal	4	10	4	1	—	—	19	1	1	2	—	—	—	—	4	23	
4-5	Mietheinheiten	6	9	19	8	2	—	44	1	2	3	1	—	—	—	7	51	
6-10	lakosztályal	7	31	49	38	7	—	132	2	—	8	6	1	1	—	18	150	
11-20	Mietheinheiten	1	18	57	87	21	2	186	—	2	5	1	—	—	—	8	194	
21-50	lakosztályal	1	3	13	47	17	3	84	—	—	2	3	1	—	1	7	91	
51-100	Mietheinheiten	—	—	2	—	4	—	6	—	—	—	3	—	—	—	3	9	
101	lakosztályal	—	—	—	—	—	—	—	—	—	—	—	—	—	—	—	—	
Összesen	Zusammen	20	78	146	181	51	5	481	6	2	16	20	4	1	—	4	53	534
<b>V. kerület — V. Bezirk</b>																		
1	Mit 1 Mietheinh.	10	1	—	—	—	—	11	33	—	—	1	—	—	3	37	48	
2-3	lakosztályal	33	5	—	—	—	—	38	27	7	1	—	—	—	—	35	73	
4-5	Mietheinheiten	20	8	5	2	—	—	35	6	7	—	2	—	1	—	16	51	
6-10	lakosztályal	19	21	20	16	3	—	79	3	7	10	6	5	1	2	34	113	
11-20	Mietheinheiten	8	21	52	119	33	2	235	1	2	3	2	1	—	—	9	244	
21-50	lakosztályal	4	17	38	109	66	4	238	—	2	1	2	1	—	—	6	244	
51-100	Mietheinheiten	—	2	11	14	8	—	35	—	—	—	1	1	—	—	2	37	
101	lakosztályal	—	—	—	—	1	—	1	—	—	—	—	—	—	—	—	1	
Összesen	Zusammen	94	75	126	260	111	6	672	70	25	15	11	10	2	3	3	139	811
<b>VI. kerület — VI. Bezirk</b>																		
1	Mit 1 Mietheinh.	156	3	—	4	1	—	164	108	10	1	—	—	—	1	120	284	
2-3	lakosztályal	172	63	1	—	1	—	237	33	14	2	1	—	—	—	50	287	
4-5	Mietheinheiten	108	58	41	2	—	—	209	9	15	15	—	—	—	—	39	248	
6-10	lakosztályal	154	46	47	33	1	—	281	12	23	16	6	1	—	1	59	340	
11-20	Mietheinheiten	84	67	114	198	14	—	477	12	8	10	3	1	1	—	35	512	
21-50	lakosztályal	16	75	112	303	47	—	553	3	4	6	3	—	—	—	16	569	
51-100	Mietheinheiten	1	12	13	36	3	—	65	1	—	3	—	—	—	—	4	69	
101	lakosztályal	—	1	—	—	—	—	1	—	—	1	—	—	—	—	1	2	
Összesen	Zusammen	691	325	328	576	67	—	1.987	178	74	54	13	2	1	—	2	324	2.311
<b>VII. kerület — VII. Bezirk</b>																		
1	Mit 1 Mietheinh.	136	4	—	1	1	—	142	29	4	—	—	—	—	5	38	180	
2-3	lakosztályal	202	25	—	—	—	—	227	33	7	6	—	1	—	2	49	276	
4-5	Mietheinheiten	134	25	9	—	—	—	168	16	13	10	2	1	—	—	42	210	
6-10	lakosztályal	175	111	25	7	4	—	322	13	27	11	6	1	—	1	59	381	
11-20	Mietheinheiten	89	131	107	76	7	—	410	1	7	12	4	2	—	—	26	436	
21-50	lakosztályal	14	91	225	397	48	1	776	—	9	5	3	4	1	—	22	798	
51-100	Mietheinheiten	1	—	8	60	9	—	78	—	2	3	1	—	1	—	7	85	
101	lakosztályal	—	—	1	1	—	—	2	—	—	1	1	—	—	—	2	4	
Összesen	Zusammen	751	387	375	542	69	1	2.125	92	69	48	17	9	2	—	8	245	2.370

Részletezés — Specification		Lakóházak — Wohnhäuser						Egyéb épületek — Sonstige Gebäude						Főösszeg Summe				
		földszintes ebenerdig	emeletes — Stock hoch					megj. nélk. ohne Ang.	együtt zusammen	földszintes ebenerdig	emeletes — Stock hoch					megj. nélk. ohne Ang.	együtt zusammen	
			1	2	3	4	5				1	2	3		4			5
<b>VIII. kerület — VIII. Bezirk</b>																		
1	Mit 1 Mietheinh.	75	1	—	1	1	—	78	23	1	—	1	—	—	—	3	28	106
2-3	" 2-3	121	11	4	—	—	—	136	20	6	4	2	—	—	—	2	34	170
4-5	" 4-5	119	10	7	3	1	—	140	23	8	10	2	—	—	—	—	43	183
6-10	" 6-10	266	54	26	21	—	—	367	31	12	16	5	2	—	—	—	66	433
11-20	" 11-20	205	121	97	90	12	—	525	—	7	13	2	2	—	—	—	24	549
21-50	" 21-50	11	75	151	245	30	—	512	2	5	6	—	—	—	—	—	13	525
51-100	" 51-100	—	—	8	33	9	—	50	—	1	1	1	—	—	—	—	3	53
101-	" 101-	—	—	—	2	—	—	2	—	—	1	—	—	—	—	—	1	3
Összesen	Zusammen	797	272	293	395	53	—	1.810	99	40	51	13	4	—	—	5	212	2.022
<b>IX. kerület — IX. Bezirk</b>																		
1	Mit 1 Mietheinh.	67	1	1	—	1	—	70	57	4	—	—	—	—	—	2	63	133
2-3	" 2-3	88	4	1	1	1	—	95	32	11	—	—	—	—	—	—	43	138
4-5	" 4-5	106	7	2	—	—	—	115	13	6	4	2	—	—	1	—	26	141
6-10	" 6-10	158	15	11	3	1	—	188	4	16	13	3	—	—	—	—	36	224
11-20	" 11-20	87	52	28	29	5	—	201	4	5	6	3	1	—	—	1	20	221
21-50	" 21-50	18	35	68	112	18	—	251	6	10	6	—	1	3	2	—	28	279
51-100	" 51-100	—	2	9	20	2	—	33	2	1	3	1	—	—	—	—	7	40
101-	" 101-	—	—	—	—	—	—	—	—	—	—	—	—	—	—	—	—	—
Összesen	Zusammen	524	116	120	165	28	—	953	118	53	32	9	2	3	3	3	223	1.176
<b>X. kerület — X. Bezirk</b>																		
1	Mit 1 Mietheinh.	259	1	—	—	—	—	260	96	3	1	1	—	—	—	7	108	368
2-3	" 2-3	361	19	—	—	—	—	380	51	15	1	1	—	—	—	—	68	448
4-5	" 4-5	205	17	—	—	—	—	222	14	11	2	—	—	—	—	—	27	249
6-10	" 6-10	183	53	—	—	—	—	236	12	13	8	1	—	—	—	—	34	270
11-20	" 11-20	93	23	2	—	—	—	118	9	8	6	—	1	—	—	—	24	142
21-50	" 21-50	16	9	8	—	—	—	33	—	8	2	—	—	—	—	—	10	43
51-100	" 51-100	2	—	2	1	—	—	5	—	1	—	2	—	—	1	—	4	9
101-	" 101-	—	1	—	—	—	—	1	—	1	2	—	1	—	—	—	4	5
Összesen	Zusammen	1.119	123	12	1	—	—	1.255	182	60	22	5	2	—	1	7	279	1.534
<b>c) Bel- és kültelek szerint. Nach Intra- u. Extravillan.</b>																		
<b>Budapest</b>																		
<b>Beltelek — Intravillan</b>																		
1	Mit 1 Mietheinh.	577	19	5	6	3	—	610	153	18	4	2	—	—	—	36	213	823
2-3	" 2-3	1.036	223	15	2	2	—	1.278	95	42	27	4	1	—	—	4	173	1.451
4-5	" 4-5	895	237	93	18	4	—	1.247	57	56	48	9	4	—	2	—	176	1.423
6-10	" 6-10	1.207	420	232	129	19	—	2.007	65	62	79	40	10	2	2	2	262	2.269
11-20	" 11-20	525	501	519	665	92	4	2.306	14	23	46	26	9	2	—	1	121	2.427
21-50	" 21-50	58	243	587	1.254	231	8	2.381	5	18	18	11	7	5	1	1	66	2.447
51-100	" 51-100	3	10	32	143	36	—	224	—	2	7	6	1	2	—	—	18	242
101-	" 101-	—	—	1	3	1	—	5	—	—	1	—	—	—	—	—	1	6
Összesen	Zusammen	4.301	1.653	1.484	2.220	388	12	10.058	389	221	230	98	32	11	5	44	1.030	11.088
<b>Kültelek — Extravillan</b>																		
1	Mit 1 Mietheinh.	1.199	25	—	—	1	—	1.227	294	9	1	1	—	—	—	19	324	1.551
2-3	" 2-3	1.422	240	8	—	—	—	1.670	134	47	5	1	—	—	—	—	187	1.857
4-5	" 4-5	556	104	10	—	—	—	670	40	33	10	1	—	—	—	—	84	754
6-10	" 6-10	486	166	10	3	—	—	665	27	53	23	2	—	—	—	—	105	770
11-20	" 11-20	218	105	21	9	3	—	356	17	26	16	2	1	—	—	—	62	418
21-50	" 21-50	42	92	62	45	3	1	245	8	27	14	1	—	—	2	—	52	297
51-100	" 51-100	2	8	23	31	1	—	65	4	4	6	3	—	—	1	—	18	83
101-	" 101-	—	2	—	—	—	—	2	—	1	6	1	1	—	—	—	9	11
Összesen	Zusammen	3.925	742	134	88	8	1	4.900	524	200	81	12	2	—	3	19	841	5.741

Részletezés — Specification		Lakóházak — Wohnhäuser							Egyéb épületek — Sonstige Gebäude							Főösszeg Summe		
		földszintes emelelő	1	2	3	4	5	meg- nélk. olnő Ang. együtt zsummen	földszintes emelelő	1	2	3	4	5	6		meg- nélk. olnő Ang. együtt zsummen	
			emeletes — Stock hoch							emeletes — Stock hoch								
<b>Jobbpart — Rechtes Ufer</b>																		
Beltelek — Intravillan																		
1	Mit 1 Miethein.	409	9	2	—	—	—	420	47	2	3	—	—	—	19	71	491	
2-3	lakosztállal	753	127	5	—	—	—	885	20	21	14	1	—	—	—	56	941	
4-5	Mietheinheiten	631	146	17	3	1	—	798	11	21	12	1	—	—	—	45	843	
6-10	lakosztállal	667	219	62	13	3	—	964	14	11	16	8	—	—	—	49	1.013	
11-20	Mietheinheiten	161	150	77	69	1	—	458	3	8	9	9	1	1	—	31	489	
21-50	lakosztállal	13	22	30	73	6	1	145	1	4	1	1	1	1	—	9	154	
51-100	Mietheinheiten	1	1	—	10	2	—	14	—	1	3	—	—	—	—	4	18	
101	lakosztállal	—	—	—	—	—	—	—	—	—	—	—	—	—	—	—	—	
Összesen	Zusammen	2.635	674	193	168	13	1	3.684	96	68	58	20	1	2	1	19	265	3.949
<b>Kültelek — Extravillan</b>																		
1	Mit 1 Miethein.	663	17	—	—	—	2	682	51	3	—	—	—	—	12	66	748	
2-3	lakosztállal	724	199	8	—	—	—	931	12	7	2	—	—	—	—	21	952	
4-5	Mietheinheiten	122	61	3	—	—	—	186	5	7	3	—	—	—	—	15	201	
6-10	lakosztállal	64	36	2	1	—	—	103	1	6	4	1	—	—	—	12	115	
11-20	Mietheinheiten	15	23	6	6	2	—	52	1	4	1	—	—	—	—	6	58	
21-50	lakosztállal	7	8	4	13	2	—	34	1	3	3	—	—	—	—	7	41	
51-100	Mietheinheiten	—	1	2	—	—	—	3	1	—	—	1	—	—	—	2	5	
101	lakosztállal	—	—	—	—	—	—	—	—	—	2	—	—	—	—	2	2	
Összesen	Zusammen	1.595	345	25	20	4	2	1.991	72	30	15	2	—	—	12	131	2.122	
<b>Balpart — Linkes Ufer</b>																		
Beltelek — Intravillan																		
1	Mit 1 Miethein.	168	10	3	6	3	—	190	106	16	1	2	—	—	17	142	332	
2-3	lakosztállal	283	96	10	2	2	—	393	75	21	13	3	1	—	4	117	510	
4-5	Mietheinheiten	264	91	76	15	3	—	449	46	35	36	8	4	2	—	131	580	
6-10	lakosztállal	540	201	170	116	16	—	1.043	51	51	63	32	10	2	2	213	1.256	
11-20	Mietheinheiten	364	351	442	596	91	4	1.848	11	15	37	17	8	1	—	90	1.938	
21-50	lakosztállal	45	221	557	1.181	225	7	2.236	4	14	17	10	7	4	—	57	2.293	
51-100	Mietheinheiten	2	9	32	133	34	—	210	—	1	4	6	1	2	—	14	224	
101	lakosztállal	—	—	1	3	1	—	5	—	—	1	—	—	—	—	1	6	
Összesen	Zusammen	1.666	979	1.291	2.052	375	11	6.374	293	153	172	78	31	9	4	25	765	7.139
<b>Kültelek — Extravillan</b>																		
1	Mit 1 Miethein.	536	8	—	—	1	—	545	243	6	1	1	—	—	7	258	803	
2-3	lakosztállal	698	41	—	—	—	—	739	122	40	3	1	—	—	—	166	905	
4-5	Mietheinheiten	434	43	7	—	—	—	484	35	26	7	1	—	—	—	69	553	
6-10	lakosztállal	422	130	8	2	—	—	562	26	47	19	1	—	—	—	93	655	
11-20	Mietheinheiten	203	82	15	3	1	—	304	16	22	15	2	1	—	—	56	360	
21-50	lakosztállal	35	84	58	32	1	1	211	7	24	11	1	—	—	2	45	256	
51-100	Mietheinheiten	2	7	21	31	1	—	62	3	4	6	2	—	—	1	16	78	
101	lakosztállal	—	2	—	—	—	—	2	—	1	4	1	1	—	—	7	9	
Összesen	Zusammen	2.330	397	109	68	4	1	2.909	452	170	66	10	2	—	3	7	710	3.619
<b>I. kerület — I. Bezirk</b>																		
Beltelek — Intravillan																		
1	Mit 1 Miethein.	128	5	2	—	—	—	135	11	—	1	—	—	—	6	18	153	
2-3	lakosztállal	224	74	2	—	—	—	300	10	9	5	1	—	—	—	25	325	
4-5	Mietheinheiten	155	80	10	2	1	—	248	2	5	3	1	—	—	—	11	259	
6-10	lakosztállal	109	110	40	11	1	—	271	2	2	5	3	—	—	—	12	283	
11-20	Mietheinheiten	29	47	39	29	—	—	144	—	3	1	1	—	—	—	5	149	
21-50	lakosztállal	2	7	7	31	3	1	51	—	1	—	—	—	—	—	1	52	
51-100	Mietheinheiten	—	—	—	5	—	—	5	—	—	2	—	—	—	—	2	7	
101	lakosztállal	—	—	—	—	—	—	—	—	—	—	—	—	—	—	—	—	
Összesen	Zusammen	647	323	100	78	5	1	1.154	25	20	17	6	—	—	6	74	1.228	

Részletezés — Specification		Lakóházak — Wohnhäuser							Egyéb épületek — Sonstige Gebäude							Frösszeg Summe			
		földszintes ebenerdig	emeletes — Stock hoch					megj. nélk. ohne Ang.	együtt zusammen	földszintes ebenerdig	emeletes — Stock hoch						megj. nélk. ohne Ang.	együtt zusammen	
			1	2	3	4	5				1	2	3	4	5				6
<b>Kültelek — Extravillan</b>																			
1	} lakosztályal Miettheinheiten	Mit 1 Miettheinh.	359	15	—	—	—	—	374	30	3	—	—	—	—	—	7	40	414
2-3		" 2-3	481	135	5	—	—	—	621	3	1	—	—	—	—	—	—	4	625
4-5		" 4-5	82	39	1	—	—	—	122	3	4	2	—	—	—	—	—	9	131
6-10		" 6-10	37	29	2	1	—	—	69	1	3	2	—	—	—	—	—	6	75
11-20		" 11-20	12	20	6	6	2	—	46	1	1	1	—	—	—	—	—	3	49
21-50		" 21-50	5	7	4	13	2	—	31	1	3	2	—	—	—	—	—	6	37
51-100	" 51-100	—	—	1	—	—	—	1	—	—	—	1	—	—	—	—	1	2	
101—	" 101—	—	—	—	—	—	—	—	—	—	2	—	—	—	—	—	2	2	
Összesen	Zusammen		976	245	19	20	4	—	1.264	39	15	9	1	—	—	7	71	1.335	
<b>II. kerület — II. Bezirk</b>																			
<b>Beltelek — Intravillan</b>																			
1	} lakosztályal Miettheinheiten	Mit 1 Miettheinh.	90	4	—	—	—	—	94	9	1	1	—	—	—	—	7	18	112
2-3		" 2-3	148	39	2	—	—	—	189	3	3	4	—	—	—	—	—	10	199
4-5		" 4-5	151	49	6	1	—	—	207	7	5	7	—	—	—	—	—	19	226
6-10		" 6-10	184	82	20	2	2	—	290	2	6	7	3	—	—	—	—	18	308
11-20		" 11-20	38	70	29	35	1	—	173	—	2	6	5	1	—	—	—	14	187
21-50		" 21-50	7	7	17	34	3	—	68	—	3	1	—	—	—	—	—	4	72
51-100	" 51-100	—	—	—	4	2	—	6	—	1	1	—	—	—	—	—	2	8	
101—	" 101—	—	—	—	—	—	—	—	—	—	—	—	—	—	—	—	—	—	
Összesen	Zusammen		618	251	74	76	8	—	1.027	21	21	26	9	1	—	7	85	1.112	
<b>Kültelek — Extravillan</b>																			
1	} lakosztályal Miettheinheiten	Mit 1 Miettheinh.	67	1	—	—	—	2	70	4	—	—	—	—	—	—	—	4	74
2-3		" 2-3	113	55	3	—	—	—	171	—	1	—	—	—	—	—	—	1	172
4-5		" 4-5	14	12	2	—	—	—	28	—	1	1	—	—	—	—	—	2	30
6-10		" 6-10	9	5	—	—	—	—	14	—	—	—	—	—	—	—	—	—	14
11-20		" 11-20	1	1	—	—	—	—	2	—	2	—	—	—	—	—	—	2	4
21-50		" 21-50	—	1	—	—	—	—	1	—	—	1	—	—	—	—	—	1	2
51-100	" 51-100	—	—	—	—	—	—	—	—	—	—	—	—	—	—	—	—	—	
101—	" 101—	—	—	—	—	—	—	—	—	—	—	—	—	—	—	—	—	—	
Összesen	Zusammen		204	75	5	—	—	2	286	4	4	2	—	—	—	—	10	296	
<b>III. kerület — III. Bezirk</b>																			
<b>Beltelek — Intravillan</b>																			
1	} lakosztályal Miettheinheiten	Mit 1 Miettheinh.	191	—	—	—	—	—	191	27	1	1	—	—	—	—	6	35	226
2-3		" 2-3	381	14	1	—	—	—	396	7	9	5	—	—	—	—	—	21	417
4-5		" 3-5	325	17	1	—	—	—	343	2	11	2	—	—	—	—	—	15	358
6-10		" 6-10	374	27	2	—	—	—	403	10	3	4	2	—	—	—	—	19	422
11-20		" 11-20	94	33	9	5	—	—	141	3	3	2	3	1	—	—	—	12	153
21-50		" 21-50	4	8	6	8	—	—	26	1	—	1	—	—	1	1	—	4	30
51-100	" 51-100	1	1	—	1	—	—	3	—	—	—	—	—	—	—	—	—	3	
101—	" 101—	—	—	—	—	—	—	—	—	—	—	—	—	—	—	—	—	—	
Összesen	Zusammen		1.370	100	19	14	—	—	1.503	50	27	15	5	1	1	1	6	106	1.609
<b>Kültelek — Extravillan</b>																			
1	} lakosztályal Miettheinheiten	Mit 1 Miettheinh.	237	1	—	—	—	—	238	17	—	—	—	—	—	—	5	22	260
2-3		" 2-3	130	9	—	—	—	—	139	9	5	2	—	—	—	—	—	16	155
4-5		" 4-5	26	10	—	—	—	—	36	2	2	—	—	—	—	—	—	4	40
6-10		" 6-10	18	2	—	—	—	—	20	—	3	2	1	—	—	—	—	6	26
11-20		" 11-20	2	2	—	—	—	—	4	—	1	—	—	—	—	—	—	1	5
21-50		" 21-50	2	—	—	—	—	—	2	—	—	—	—	—	—	—	—	—	2
51-100	" 51-100	—	1	1	—	—	—	2	1	—	—	—	—	—	—	—	1	3	
101—	" 101—	—	—	—	—	—	—	—	—	—	—	—	—	—	—	—	—	—	
Összesen	Zusammen		415	25	1	—	—	—	441	29	11	4	1	—	—	5	50	491	

Részletezés — Specification	Lakóházak — Wohnhäuser							Egyéb épületek — Sonstige Gebäude							Főösszeg Summe		
	földszintes ebenerdig	emeletes — Stock hoch					megl. nélkül. ohne Ang.	együtt zusammen	földszintes ebenerdig	emeletes — Stock hoch						megl. nélkül. ohne Ang.	együtt zusammen
		1	2	3	4	5				1	2	3	4	5			
<b>IV. kerület — IV. Bezirk</b>																	
Csak beltelek — Nur Intravillan																	
(Lásd a kerületek közt a 64. lapon. Siehe unter den Bezirken auf Seite 64.)																	
<b>V. kerület — V. Bezirk</b>																	
Beltelek — Intravillan																	
1	Mit 1 Mietheinh.	2	1	—	—	—	—	3	26	—	—	1	—	—	3	30	33
2-3	" 2-3	19	5	—	—	—	—	24	23	3	1	—	—	—	27	51	
4-5	" 4-5	12	4	5	2	—	—	23	4	5	—	2	—	1	12	35	
6-10	" 6-10	12	18	19	16	3	—	68	2	5	8	6	5	1	2	29	97
11-20	" 11-20	4	15	51	117	33	2	222	1	1	3	2	1	—	—	8	230
21-50	" 21-50	3	10	27	109	66	4	219	—	1	1	2	1	—	—	5	224
51-100	" 51-100	—	—	3	6	8	—	17	—	—	—	1	1	—	—	2	19
101-	" 101-	—	—	—	—	1	—	1	—	—	—	—	—	—	—	—	1
Összesen .	Zusammen .	52	53	105	250	111	6	577	56	15	13	11	10	2	3	113	690
Kültelek — Extravillan																	
1	Mit 1 Mietheinh.	8	—	—	—	—	—	8	7	—	—	—	—	—	—	7	15
2-3	" 2-3	14	—	—	—	—	—	14	4	4	—	—	—	—	—	8	22
4-5	" 4-5	8	4	—	—	—	—	12	2	2	—	—	—	—	—	4	16
6-10	" 6-10	7	3	1	—	—	—	11	1	2	2	—	—	—	—	5	16
11-20	" 11-20	4	6	1	2	—	—	13	—	1	—	—	—	—	—	1	14
21-50	" 21-50	1	7	11	—	—	—	19	—	1	—	—	—	—	—	1	20
51-100	" 51-100	—	2	8	8	—	—	18	—	—	—	—	—	—	—	—	18
101-	" 101-	—	—	—	—	—	—	—	—	—	—	—	—	—	—	—	—
Összesen .	Zusammen .	42	22	21	10	—	—	95	14	10	2	—	—	—	—	26	121
<b>VI. kerület — VI. Bezirk</b>																	
Beltelek — Intravillan																	
1	Mit 1 Mietheinh.	23	1	—	4	1	—	29	21	9	1	—	—	—	1	32	61
2-3	" 2-3	40	58	1	—	1	—	100	6	3	2	1	—	—	—	12	112
4-5	" 4-5	22	51	39	2	—	—	114	3	8	11	—	—	—	—	22	136
6-10	" 6-10	53	38	45	33	1	—	170	6	11	12	6	1	—	1	37	207
11-20	" 11-20	32	48	112	198	14	—	404	8	3	6	3	1	1	—	22	426
21-50	" 21-50	9	29	94	299	47	—	478	2	3	3	3	—	—	—	11	489
51-100	" 51-100	1	8	7	21	3	—	40	—	—	1	—	—	—	—	1	41
101-	" 101-	—	—	—	—	—	—	—	—	—	—	—	—	—	—	—	—
Összesen .	Zusammen .	180	233	298	557	67	—	1.335	46	37	36	13	2	1	—	2	1.472
Kültelek — Extravillan																	
1	Mit 1 Mietheinh.	133	2	—	—	—	—	135	87	1	—	—	—	—	—	88	223
2-3	" 2-3	132	5	—	—	—	—	137	27	11	—	—	—	—	—	38	175
4-5	" 4-5	86	7	2	—	—	—	95	6	7	4	—	—	—	—	17	112
6-10	" 6-10	101	8	2	—	—	—	111	6	12	4	—	—	—	—	22	133
11-20	" 11-20	52	19	2	—	—	—	73	4	5	4	—	—	—	—	13	86
21-50	" 21-50	7	46	18	4	—	—	75	1	1	3	—	—	—	—	5	80
51-100	" 51-100	—	4	6	15	—	—	25	1	—	2	—	—	—	—	3	28
101-	" 101-	—	1	—	—	—	—	1	—	—	1	—	—	—	—	1	2
Összesen .	Zusammen .	511	92	30	19	—	—	652	132	37	18	—	—	—	—	187	839
<b>VII. kerület — VII. Bezirk</b>																	
Beltelek — Intravillan																	
1	Mit 1 Mietheinh.	18	—	—	1	—	—	19	7	4	—	—	—	—	5	16	35
2-3	" 2-3	22	8	—	—	—	—	30	15	4	4	—	1	—	—	2	26
4-5	" 4-5	27	11	4	—	—	—	42	11	9	9	2	1	—	—	32	74
6-10	" 6-10	51	47	20	5	4	—	127	9	18	8	6	1	—	1	43	170
11-20	" 11-20	40	104	97	75	6	—	322	—	4	9	4	2	—	—	19	341
21-50	" 21-50	9	74	210	371	47	—	711	—	4	2	2	4	1	—	13	724
51-100	" 51-100	1	—	7	54	8	—	70	—	—	1	1	—	1	—	3	73
101-	" 101-	—	—	1	1	—	—	2	—	—	—	—	—	—	—	—	2
Összesen .	Zusammen .	168	244	339	507	65	—	1.323	42	43	33	15	9	2	—	8	1.475

Részletezés — Specification	Lakóházak — Wohnhäuser							Egyéb épületek — Sonstige Gebäude							Főösszeg Summe		
	földszintes ebenerdig	emeletes — Stock hoch					megj. nélkül. ohne Ang.	együtt zusammen	földszintes ebenerdig	emeletes — Stock hoch						megj. nélkül. ohne Ang.	együtt zusammen
		1	2	3	4	5				1	2	3	4	5			
<b>Kültelek — Extravillan</b>																	
1	Mit 1 Mietheinh.	118	4	—	—	1	—	123	22	—	—	—	—	—	—	22	145
2-3	" 2-3	180	17	—	—	—	—	197	18	3	2	—	—	—	—	23	220
4-5	" 4-5	107	14	5	—	—	—	126	5	4	1	—	—	—	10	136	
6-10	" 6-10	124	64	5	2	—	—	195	4	9	3	—	—	—	16	211	
11-20	" 11-20	49	27	10	1	1	—	88	1	3	3	—	—	—	7	95	
21-50	" 21-50	5	17	15	26	1	1	65	5	3	1	—	—	—	9	74	
51-100	" 51-100	—	—	1	6	1	—	8	—	2	2	—	—	—	4	12	
101-	" 101-	—	—	—	—	—	—	—	—	1	1	—	—	—	2	2	
Összesen .	Zusammen .	583	143	36	35	4	1	802	50	26	15	2	—	—	93	895	
<b>VIII. kerület — VIII. Bezirk</b>																	
<b>Csak beltelek — Nur Intravillan</b>																	
(Lásd a kerületek közt a 65. lapon. Siehe unter den Bezirken auf Seite 65.)																	
<b>IX. kerület — IX. Bezirk</b>																	
<b>Beltelek — Intravillan</b>																	
1	Mit 1 Mietheinh.	49	—	1	—	1	—	51	26	2	—	—	—	—	2	30	81
2-3	" 2-3	77	4	1	1	1	—	84	10	4	—	—	—	—	—	14	98
4-5	" 4-5	78	6	2	—	—	—	86	5	4	4	1	—	1	15	101	
6-10	" 6-10	151	13	11	3	1	—	179	1	5	11	3	—	—	20	199	
11-20	" 11-20	82	45	28	29	5	—	189	2	—	4	1	1	—	9	198	
21-50	" 21-50	12	30	62	110	18	—	232	—	1	3	—	1	3	8	240	
51-100	" 51-100	—	1	5	19	2	—	27	—	1	1	—	—	—	2	29	
101-	" 101-	—	—	—	—	—	—	—	—	—	—	—	—	—	—	—	
Összesen .	Zusammen .	449	99	110	162	28	—	848	44	16	23	6	2	3	1	3	946
<b>Kültelek — Extravillan</b>																	
1	Mit 1 Mietheinh.	18	1	—	—	—	—	19	31	2	—	—	—	—	—	33	52
2-3	" 2-3	11	—	—	—	—	—	11	22	7	—	—	—	—	—	29	40
4-5	" 4-5	28	1	—	—	—	—	29	8	2	—	1	—	—	11	40	
6-10	" 6-10	7	2	—	—	—	—	9	3	11	2	—	—	—	16	25	
11-20	" 11-20	5	7	—	—	—	—	12	2	5	2	2	—	—	11	23	
21-50	" 21-50	6	5	6	2	—	—	19	6	9	3	—	—	2	20	39	
51-100	" 51-100	—	1	4	1	—	—	6	2	1	2	—	—	—	5	11	
101-	" 101-	—	—	—	—	—	—	—	—	—	—	—	—	—	—	—	
Összesen .	Zusammen .	75	17	10	3	—	—	105	74	37	9	3	—	2	125	230	
<b>X. kerület — X. Bezirk</b>																	
<b>Csak kültelek — Nur Extravillan</b>																	
(Lásd a kerületek közt a 65. lapon. Siehe unter den Bezirken auf Seite 65.)																	

## 18. Az épületek a lakások száma szerint. — Die Gebäude nach der Anzahl der Wohnungen.

Részletezés — Specification	Lakóházak — Wohnhäuser								Egyéb épületek — Sonstige Gebäude								Főösszeg Summe	
	földszintes ebenerdig	1	2	3	4	5	megl. nélk. ohne Ang.	együtt zusammen	földszintes ebenerdig	1	2	3	4	5	6	megl. nélk. ohne Ang.		együtt zusammen
		emeletes — Stock hoch				emeletes — Stock hoch												
<b>I. Budapest.</b>																		
Lakás nélküli . . . . .	—	—	—	—	—	—	—	—	345	44	25	5	2	—	—	54	475	475
1 . . . . . Mit 1 . . . . .	2.046	75	8	10	6	—	2	2.147	330	82	33	12	4	—	8	469	2.616	
2 . . . . . " 2 . . . . .	1.577	232	11	5	3	—	—	1.828	110	89	56	14	5	1	2	—	277	2.105
3 . . . . . " 3 . . . . .	976	315	42	9	—	—	—	1.342	51	51	44	14	—	1	—	—	161	1.503
4 . . . . . " 4 . . . . .	789	200	79	17	4	—	—	1.089	27	34	33	17	4	1	1	—	117	1.206
5 . . . . . " 5 . . . . .	590	161	57	47	9	—	—	864	13	21	14	8	2	1	2	—	61	925
6-10 lakással . . . . . " 6-10 . . . . .	1.530	549	292	246	49	5	—	2.671	25	53	47	16	6	5	2	1	155	2.826
11-20 . . . . . " 11-20 . . . . .	569	574	561	799	129	6	—	2.638	6	31	28	7	6	1	—	—	79	2.717
21-30 . . . . . " 21-30 . . . . .	137	199	334	614	93	—	—	1.377	3	13	13	5	2	—	—	—	36	1.413
31-50 . . . . . " 31-50 . . . . .	7	72	188	322	80	2	—	671	1	2	10	7	3	1	—	—	24	695
51-100 . . . . . " 51-100 . . . . .	5	16	46	236	23	—	—	326	2	1	5	5	—	—	1	—	14	340
101- . . . . . " 101- . . . . .	—	2	—	3	—	—	—	5	—	—	—	—	—	—	—	—	3	8
Összesen . . . . . Zusammen . . . . .	8.226	2.395	1.618	2.308	396	13	2	14.958	913	421	311	110	34	11	8	68	1.871	16.829
<b>II. Részletezések. — Specificationen.</b>																		
<b>a) Parti részek szerint. Nach Ufertheilen.</b>																		
<b>Jobbpart — Rechtes Ufer</b> (I-III. kerület — I-III. Bezirk)																		
Lakás nélküli . . . . .	—	—	—	—	—	—	—	—	66	12	8	1	—	—	—	28	115	115
1 . . . . . Mit 1 . . . . .	1.151	38	3	1	—	—	2	1.195	60	24	9	2	1	—	—	3	99	1.294
2 . . . . . " 2 . . . . .	934	157	4	—	—	—	—	1.095	15	20	19	2	—	—	—	—	56	1.151
3 . . . . . " 3 . . . . .	557	185	10	—	—	—	—	752	3	11	13	4	—	—	—	—	31	783
4 . . . . . " 4 . . . . .	403	121	11	2	1	—	—	538	11	7	8	6	—	—	—	—	32	570
5 . . . . . " 5 . . . . .	325	76	11	3	1	—	—	416	3	3	1	3	—	1	1	—	12	428
6-10 lakással . . . . . " 6-10 . . . . .	680	257	65	18	4	1	—	1.025	7	11	8	1	—	1	—	—	28	1.053
11-20 . . . . . " 11-20 . . . . .	163	154	84	83	3	—	—	487	—	7	3	1	—	—	—	—	11	498
21-30 . . . . . " 21-30 . . . . .	16	22	17	35	3	—	—	93	2	2	2	—	—	—	—	—	6	99
31-50 . . . . . " 31-50 . . . . .	—	8	11	36	4	—	—	59	—	1	2	1	—	—	—	—	4	63
51-100 . . . . . " 51-100 . . . . .	1	1	2	10	1	—	—	15	1	—	—	1	—	—	—	—	2	17
101- . . . . . " 101- . . . . .	—	—	—	—	—	—	—	—	—	—	—	—	—	—	—	—	—	—
Összesen . . . . . Zusammen . . . . .	4.230	1.019	218	188	17	1	2	5.675	168	98	73	22	1	2	1	31	396	6.071
<b>Balpart — Linkes Ufer</b> (IV-X. kerület — IV-X. Bezirk)																		
Lakás nélküli . . . . .	—	—	—	—	—	—	—	—	279	32	17	4	2	—	—	26	360	360
1 . . . . . Mit 1 . . . . .	895	37	5	9	6	—	—	952	270	58	24	10	3	—	5	370	1.322	
2 . . . . . " 2 . . . . .	643	75	7	5	3	—	—	733	95	69	37	12	5	1	2	—	221	954
3 . . . . . " 3 . . . . .	419	130	32	9	—	—	—	590	48	40	31	10	—	1	—	—	130	720
4 . . . . . " 4 . . . . .	386	79	68	15	3	—	—	551	16	27	25	11	4	1	1	—	85	636
5 . . . . . " 5 . . . . .	265	85	46	44	8	—	—	448	10	18	13	5	2	—	1	—	49	497
6-10 lakással . . . . . " 6-10 . . . . .	850	292	227	228	45	4	—	1.646	18	42	39	15	6	4	2	1	127	1.773
11-20 . . . . . " 11-20 . . . . .	406	420	477	716	126	6	—	2.151	6	24	25	6	6	1	—	—	68	2.219
21-30 . . . . . " 21-30 . . . . .	121	177	317	579	90	—	—	1.284	1	11	11	5	2	—	—	—	30	1.314
31-50 . . . . . " 31-50 . . . . .	7	64	177	286	76	2	—	612	1	1	8	6	3	1	—	—	20	632
51-100 . . . . . " 51-100 . . . . .	4	15	44	226	22	—	—	311	1	1	5	4	—	—	1	—	12	323
101- . . . . . " 101- . . . . .	—	2	—	3	—	—	—	5	—	—	—	3	—	—	—	—	3	8
Összesen . . . . . Zusammen . . . . .	3.996	1.376	1.400	2.120	379	12	—	9.283	745	323	238	88	33	9	7	32	1.475	10.758
<b>b) Kerületek szerint. Nach Bezirken.</b>																		
<b>I. kerület — I. Bezirk</b>																		
Lakás nélküli . . . . .	—	—	—	—	—	—	—	—	20	1	1	—	—	—	—	10	32	32
1 . . . . . Mit 1 . . . . .	501	24	2	—	—	—	—	527	25	11	2	1	—	—	3	42	569	
2 . . . . . " 2 . . . . .	468	97	2	—	—	—	—	567	9	6	7	2	—	—	—	24	591	
3 . . . . . " 3 . . . . .	234	117	5	—	—	—	—	356	2	5	3	1	—	—	—	11	367	
4 . . . . . " 4 . . . . .	147	70	6	1	—	—	—	224	2	3	5	—	—	—	—	10	234	
5 . . . . . " 5 . . . . .	79	41	6	2	1	—	—	129	1	1	—	1	—	—	—	5	132	
6-10 lakással . . . . . " 6-10 . . . . .	147	136	41	11	2	1	—	338	4	3	4	—	—	—	—	11	349	
11-20 . . . . . " 11-20 . . . . .	40	69	45	36	—	—	—	190	—	4	1	1	—	—	—	6	196	
21-30 . . . . . " 21-30 . . . . .	7	10	9	18	3	—	—	47	1	1	2	—	—	—	—	4	51	
31-50 . . . . . " 31-50 . . . . .	—	4	2	23	3	—	—	32	—	—	1	—	—	—	—	1	33	
51-100 . . . . . " 51-100 . . . . .	—	—	1	7	—	—	—	8	—	—	—	—	—	—	—	1	9	
101- . . . . . " 101- . . . . .	—	—	—	—	—	—	—	—	—	—	—	—	—	—	—	—	—	—
Összesen . . . . . Zusammen . . . . .	1.623	568	119	98	9	1	—	2.418	61	35	26	7	—	—	—	13	145	2.563

18. sz. tábla. (Folytatás.)

Tabelle Nr. 18. (Fortsetzung.)

Részletezés — Specification		Lakóházak — Wohnhäuser							Egyéb épületek — Sonstige Gebäude							Főösszeg Summe		
		földszintes emeletes	emeletes — Stock hoch					együtt zusammen	földszintes emeletes	emeletes — Stock hoch					együtt zusammen			
			1	2	3	4	5			1	2	3	4	5			6	
<b>II. kerület — II. Bezirk</b>																		
Lakás nélkül	Ohne Wohnung																	
1	Mit 1	174	10				2	186	6	2	3	1			7	19	19	
2	" 2	156	49	1				206		9	4	5				18	204	
3	" 3	113	55	5				173		2	4	8				14	220	
4	" 4	87	32	5	1	1		126		8	4	4	2			10	183	
5	" 5	88	26	4	1			119			1	2	5			16	142	
6-10	" 6-10	166	88	22	7	2		285			2	1		1		4	123	
11-20	" 11-20	34	58	30	39	3		164			3	4				7	292	
21-30	" 21-30	4	7	7	15			33			3	1				4	168	
31-50	" 31-50		1	5	10	1		17			1		1			1	34	
51-100	" 51-100				3	1		4								2	19	
101	" 101																4	
Összesen	Zusammen	822	326	79	76	8	2	1.313	25	25	28	9	1		7	95	1.408	
<b>III. kerület — III. Bezirk</b>																		
Lakás nélkül	Ohne Wohnung																	
1	Mit 1	476	4	1	1			482	40	9	4				11	64	64	
2	" 2	310	11	1				322		26	9	2	1	1		39	521	
3	" 3	210	13					223		4	10	4				18	340	
4	" 4	169	19					188		1	2	6	1			10	233	
5	" 5	158	9	1				168		1	3	1	1			6	194	
6-10	" 6-10	367	33	2				402		2		2		1		5	173	
11-20	" 11-20	89	27	9	8			133		3	5		1	1		10	412	
21-30	" 21-30	5	5	1	2			13				1				1	134	
31-50	" 31-50		3	4	3			10		1						1	14	
51-100	" 51-100	1	1	1				3			1					1	11	
101	" 101															1	4	
Összesen	Zusammen	1.785	125	20	14			1.944	79	38	19	6	1	1	1	11	156	2.100
<b>IV. kerület — IV. Bezirk</b>																		
Lakás nélkül	Ohne Wohnung																	
1	Mit 1	1	7	3	3			14	2	2	1				3	8	8	
2	" 2	3	8		1			12		1	1	3	2		1	6	20	
3	" 3	2	9	7	4			22		1	1	2	2			7	19	
4	" 4	3	7	17	8	2		37				2	2			6	28	
5	" 5	4	11	16	17	5		53				3	1			4	41	
6-10	" 6-10	5	27	52	45	13	1	143			1					1	54	
11-20	" 11-20	2	7	44	81	21	3	158			4	2	2	1		9	152	
21-30	" 21-30		2	6	17	7		32		3		3				6	164	
31-50	" 31-50				5	3	1	9			3					3	35	
51-100	" 51-100			1				1			2	1				3	12	
101	" 101																1	
Összesen	Zusammen	20	78	146	181	51	5	481	6	2	16	20	4	1	4	53	534	
<b>V. kerület — V. Bezirk</b>																		
Lakás nélkül	Ohne Wohnung																	
1	Mit 1	37	6		1			44	33	5		2			3	43	43	
2	" 2	18	3	3	2	2		28		28	7	2	2			39	83	
3	" 3	9	7	8	5			29		5	4	3	2	3	1	18	46	
4	" 4	6	6	8	4	1		25		2	1	3				7	36	
5	" 5	4	5	7	8			24		1	1	2				3	28	
6-10	" 6-10	9	18	32	58	18	3	138		1	1	2	2	1	1	5	29	
11-20	" 11-20	8	18	32	101	43	2	204		1	4	5	4	1	1	16	154	
21-30	" 21-30	1	3	13	46	20		83		1	1		2			4	208	
31-50	" 31-50	2	7	14	23	21	1	68			1		1			2	85	
51-100	" 51-100		2	9	13	5		29								2	70	
101	" 101																29	
Összesen	Zusammen	94	75	126	260	111	6	672	70	25	15	11	10	2	3	139	811	

Részletezés — Specification		Lakóházak — Wohnhäuser						Egyéb épületek — Sonstige Gebäude								Főösszeg Summe		
		földszintes ebenerdig	emeletes — Stock hoch					megj. nélk. ohne Ang.	együtt zusammen	földszintes ebenerdig	emeletes — Stock hoch						megj. nélk. ohne Ang.	együtt zusammen
			1	2	3	4	5				1	2	3	4	5			
<b>VI. kerület — VI. Bezirk</b>																		
Lakás nélküli	Ohne Wohnung																	
1	Mit 1	174	8	—	4	2	—	188	79	10	1	—	—	—	—	1	91	91
2	" 2	107	26	2	—	—	—	135	62	11	10	1	—	—	—	—	84	272
3	" 3	83	61	8	—	—	—	152	8	10	7	—	—	—	—	—	53	188
4	" 4	47	33	27	3	—	—	110	6	5	5	2	1	—	—	—	25	177
5	" 5	45	15	15	9	1	—	85	2	4	1	1	—	—	—	—	19	129
6-10	" 6-10	149	40	58	73	4	—	324	6	6	10	2	1	—	—	1	8	93
11-20	" 11-20	74	65	119	222	22	—	502	1	3	7	—	—	—	—	—	26	350
21-30	" 21-30	9	36	54	172	21	—	292	—	1	1	—	—	—	—	—	11	513
31-50	" 31-50	2	29	37	66	14	—	148	—	—	—	2	—	—	—	—	2	294
51-100	" 51-100	1	11	8	27	3	—	50	—	—	2	—	—	—	—	—	2	150
101	" 101	—	1	—	—	—	—	1	—	—	1	—	—	—	—	—	1	52
Összesen	Zusammen	691	325	328	576	67	—	1.987	178	74	54	13	2	1	—	2	324	2.311
<b>VII. kerület — VII. Bezirk</b>																		
Lakás nélküli	Ohne Wohnung																	
1	Mit 1	200	8	1	1	1	—	211	18	5	4	2	—	—	—	6	35	35
2	" 2	168	17	1	1	—	—	187	47	13	6	1	1	—	—	2	70	281
3	" 3	80	30	3	—	—	—	113	8	11	4	4	—	—	—	—	51	238
4	" 4	71	12	6	—	—	—	89	—	5	6	1	—	1	—	—	27	140
5	" 5	43	13	2	2	1	—	61	—	2	1	1	2	—	—	—	13	102
6-10	" 6-10	118	108	47	17	5	—	295	—	7	6	2	—	—	—	—	6	67
11-20	" 11-20	65	135	144	140	15	1	500	—	5	4	1	3	—	—	—	15	310
21-30	" 21-30	5	55	115	187	17	—	379	—	3	3	—	2	—	—	—	13	513
31-50	" 31-50	—	9	51	51	26	—	137	—	—	1	1	—	1	—	—	8	387
51-100	" 51-100	1	—	5	143	4	—	153	—	1	1	2	—	—	—	—	3	140
101	" 101	—	—	—	—	—	—	—	—	—	—	—	—	—	—	—	4	157
Összesen	Zusammen	751	387	375	542	69	1	2.125	92	69	48	17	9	2	—	8	245	2.370
<b>VIII. kerület — VIII. Bezirk</b>																		
Lakás nélküli	Ohne Wohnung																	
1	Mit 1	101	3	—	1	1	—	106	57	3	6	1	—	—	—	4	71	71
2	" 2	71	7	1	—	—	—	79	22	6	3	2	—	—	—	1	34	140
3	" 3	61	9	4	—	—	—	74	7	3	5	—	—	—	—	—	15	94
4	" 4	57	3	8	—	—	—	68	8	4	9	3	—	—	—	—	24	98
5	" 5	68	9	4	8	1	—	90	—	7	4	2	2	—	—	—	15	83
6-10	" 6-10	253	58	27	26	2	—	366	1	5	6	—	—	—	—	—	12	102
11-20	" 11-20	103	119	102	137	18	—	479	2	8	6	3	1	—	—	—	20	386
21-30	" 21-30	82	54	99	115	17	—	367	3	6	1	1	—	—	—	—	11	490
31-50	" 31-50	1	10	42	81	6	—	140	1	1	3	—	—	—	—	—	5	372
51-100	" 51-100	—	—	6	24	8	—	38	—	—	—	—	—	—	—	—	4	144
101	" 101	—	—	—	3	—	—	3	—	—	—	—	—	—	—	—	1	39
Összesen	Zusammen	797	272	293	395	53	—	1.810	99	40	51	13	4	—	—	5	212	2.022
<b>IX. kerület — IX. Bezirk</b>																		
Lakás nélküli	Ohne Wohnung																	
1	Mit 1	78	2	1	—	1	—	82	40	3	1	—	—	—	—	2	46	46
2	" 2	50	3	—	1	1	—	55	14	7	3	1	—	—	—	1	56	138
3	" 3	47	4	2	—	—	—	53	17	13	3	1	1	—	—	—	36	91
4	" 4	69	6	2	—	—	—	77	7	6	4	—	—	—	—	—	17	70
5	" 5	32	1	2	—	—	—	35	—	4	4	3	—	—	—	—	12	89
6-10	" 6-10	154	15	11	9	3	—	192	3	3	1	1	—	—	—	—	8	43
11-20	" 11-20	80	54	31	35	7	—	207	3	9	6	1	1	2	1	—	23	215
21-30	" 21-30	14	22	30	42	8	—	116	—	5	3	1	—	—	—	—	13	220
31-50	" 31-50	—	7	27	60	6	—	100	—	2	4	—	—	—	—	—	6	122
51-100	" 51-100	—	2	14	18	2	—	36	—	1	2	1	—	—	—	—	4	104
101	" 101	—	—	—	—	—	—	—	—	—	—	—	—	—	—	—	2	38
Összesen	Zusammen	524	116	120	165	28	—	953	118	53	32	9	2	3	3	3	223	1.176

Részletezés — Specification		Lakóházak — Wohnhäuser							Egyéb épületek — Sonstige Gebäude							Főösszeg Summe		
		földszintes ebenerdig	emeletes — Stock hoch					megj. nélk. ohne Ang.	együtt zusammen	földszintes ebenerdig	emeletes — Stock hoch						megj. nélk. ohne Ang.	együtt zusammen
			1	2	3	4	5				1	2	3	4	5			
<b>X. kerület — X. Bezirk</b>																		
Lakás nélkül	Ohne Wohnung	—	—	—	—	—	—	—	50	6	3	—	—	—	—	7	66	66
1	Mit 1	304	3	—	—	—	—	307	65	14	1	1	—	—	—	81	388	
2	2	226	11	—	—	—	—	237	32	7	2	—	—	—	—	41	278	
3	3	137	10	—	—	—	—	147	14	7	2	1	—	—	—	24	171	
4	4	133	12	—	—	—	—	145	10	5	4	—	—	—	—	19	164	
5	5	69	31	—	—	—	—	100	3	3	3	—	—	—	—	9	109	
6-10	6-10	162	26	—	—	—	—	188	6	8	2	1	1	—	—	18	206	
11-20	11-20	74	22	5	—	—	—	101	2	7	1	—	—	—	—	10	111	
21-30	21-30	10	5	—	—	—	—	15	—	3	—	1	—	—	—	4	19	
31-50	31-50	2	2	6	—	—	—	10	—	—	1	—	1	—	—	2	12	
51-100	51-100	2	—	1	1	—	—	4	—	—	1	1	—	1	—	3	7	
101	101	—	1	—	—	—	—	1	—	—	2	—	—	—	—	2	3	
Összesen	Zusammen	1.119	123	12	1	—	—	1.255	182	60	22	5	2	—	1	7	279	1.534
<b>c) Bel- és kültelek szerint. Nach Intra- u. Extravillan.</b>																		
<b>Budapest</b>																		
<b>Beltelek — Intravillan</b>																		
Lakás nélkül	Ohne Wohnung	—	—	—	—	—	—	—	183	32	18	5	2	—	—	36	276	276
1	Mit 1	705	42	8	10	5	—	770	115	44	28	11	4	—	7	209	979	
2	2	585	116	7	5	3	—	716	37	51	45	13	5	1	2	154	870	
3	3	513	168	37	9	—	—	727	29	30	37	13	—	—	—	110	837	
4	4	458	140	72	17	4	—	691	8	17	24	16	4	1	—	70	761	
5	5	413	101	52	47	9	—	622	4	14	11	8	2	1	2	42	664	
6-10	6-10	1.124	421	282	242	48	5	2.122	10	19	35	13	5	5	1	89	2.211	
11-20	11-20	386	466	538	786	128	5	2.309	—	11	19	7	6	1	—	44	2.353	
21-30	21-30	110	161	311	594	91	—	1.267	2	2	7	4	2	—	—	17	1.284	
31-50	31-50	4	29	153	300	78	2	566	1	1	6	6	2	1	—	17	583	
51-100	51-100	3	9	24	207	22	—	265	—	—	—	2	—	—	—	2	267	
101	101	—	—	—	3	—	—	3	—	—	—	—	—	—	—	—	3	
Összesen	Zusammen	4.301	1.653	1.484	2.220	388	12	10.058	389	221	230	98	32	11	5	44	1.030	11.088
<b>Kültelek — Extravillan</b>																		
Lakás nélkül	Ohne Wohnung	—	—	—	—	—	—	—	162	12	7	—	—	—	—	18	199	199
1	Mit 1	1.341	33	—	—	1	—	1.377	215	38	5	1	—	—	1	260	1.637	
2	2	992	116	4	—	—	—	1.112	73	38	11	1	—	—	—	123	1.235	
3	3	463	147	5	—	—	—	615	22	21	7	1	—	—	—	51	666	
4	4	331	60	7	—	—	—	398	19	17	9	1	—	—	1	47	445	
5	5	177	60	5	—	—	—	242	9	7	3	—	—	—	—	19	261	
6-10	6-10	406	128	10	4	1	—	549	15	34	12	3	1	—	1	66	615	
11-20	11-20	183	108	23	13	1	1	329	6	20	9	—	—	—	—	35	364	
21-30	21-30	27	38	23	20	2	—	110	1	11	6	1	—	—	—	19	129	
31-50	31-50	3	43	35	22	2	—	105	—	1	4	1	1	—	—	7	112	
51-100	51-100	2	7	22	29	1	—	61	2	1	5	3	—	—	1	12	73	
101	101	—	2	—	—	—	—	2	—	—	3	—	—	—	—	3	5	
Összesen	Zusammen	3.925	742	134	88	8	1	4.900	521	200	81	12	2	—	3	19	841	5.741
<b>Jobbpart — Rechtes Ufer</b>																		
<b>Beltelek — Intravillan</b>																		
Lakás nélkül	Ohne Wohnung	—	—	—	—	—	—	—	39	11	5	1	—	—	—	17	73	73
1	Mit 1	463	18	3	1	—	—	485	34	19	8	2	1	—	2	66	551	
2	2	406	65	1	—	—	—	472	8	16	17	2	—	—	—	43	515	
3	3	369	72	5	—	—	—	446	3	8	13	4	—	—	—	28	474	
4	4	334	83	9	2	1	—	429	5	3	6	6	—	—	—	20	449	
5	5	285	59	9	3	1	—	357	1	2	1	3	—	1	1	9	366	
6-10	6-10	619	224	64	17	3	1	928	5	4	5	—	—	1	—	15	943	
11-20	11-20	149	131	78	76	3	—	437	—	3	1	1	—	—	—	5	442	
21-30	21-30	9	18	14	27	1	—	69	1	1	1	—	—	—	—	3	72	
31-50	31-50	—	4	10	32	3	—	49	—	1	1	1	—	—	—	3	52	
51-100	51-100	1	—	—	10	1	—	12	—	—	—	—	—	—	—	—	12	
101	101	—	—	—	—	—	—	—	—	—	—	—	—	—	—	—	—	
Összesen	Zusammen	2.635	674	193	168	13	1	3.684	96	68	58	20	1	2	1	19	265	3.949

Részletezés — Specification		Lakóházak — Wohnhäuser							Egyéb épületek — Sonstige Gebäude							Főösszeg Summe			
		földszintes ebenerdig	emeletes — Stock hoch					megj. nélk. ohne Ang.	együtt zusammen	földszintes ebenerdig	emeletes — Stock hoch						megj. nélk. ohne Ang.	együtt zusammen	
			1	2	3	4	5				1	2	3	4	5				6
<b>Kültelek — Extravillan</b>																			
Lakás nélküli	Ohne Wohnung																		
1	Mit 1	688	20	—	—	—	—	2	710	27	1	3	—	—	—	11	42	42	
2	" 2	528	92	3	—	—	—	—	623	26	5	1	—	—	—	1	33	743	
3	" 3	188	113	5	—	—	—	—	306	7	4	2	—	—	—	—	13	636	
4	" 4	69	38	2	—	—	—	—	109	3	3	—	—	—	—	—	3	309	
5	" 5	40	17	2	—	—	—	—	59	6	4	2	—	—	—	—	12	121	
6-10	" 6-10	61	33	1	1	1	—	—	97	2	1	—	—	—	—	—	3	62	
11-20	" 11-20	14	23	6	7	—	—	—	50	2	7	3	1	—	—	—	13	110	
21-30	" 21-30	7	4	3	8	2	—	—	24	4	2	—	—	—	—	—	6	56	
31-50	" 31-50	—	4	1	4	1	—	—	10	1	1	1	—	—	—	—	3	27	
51-100	" 51-100	—	1	2	—	—	—	—	3	1	—	—	1	—	—	—	1	11	
101-	" 101-	—	—	—	—	—	—	—	—	—	—	—	—	—	—	—	2	5	
Összesen	Zusammen	1.595	345	25	20	4	—	2	1.991	72	30	15	2	—	—	12	131	2.122	
<b>Balpart — Linkes Ufer</b>																			
<b>Beltelek — Intravillan</b>																			
Lakás nélküli	Ohne Wohnung																		
1	Mit 1	242	24	5	9	5	—	—	285	144	21	13	4	2	—	19	203	203	
2	" 2	179	51	6	5	3	—	—	244	21	25	20	9	3	—	5	143	428	
3	" 3	144	96	32	9	—	—	—	281	29	35	28	11	5	1	2	111	355	
4	" 4	124	57	63	15	3	—	—	262	26	22	24	9	—	1	—	82	363	
5	" 5	128	42	43	44	8	—	—	262	3	14	18	10	4	1	—	50	312	
6-10	" 6-10	505	197	218	225	45	4	—	1.194	5	12	10	5	2	—	1	33	298	
11-20	" 11-20	237	335	460	710	125	5	—	1.872	5	15	30	13	5	4	1	74	1.268	
21-30	" 21-30	101	143	297	567	90	—	—	1.198	—	8	18	6	6	1	—	39	1.911	
31-50	" 31-50	4	25	143	268	75	2	—	517	1	1	6	4	2	—	—	14	1.212	
51-100	" 51-100	2	9	24	197	21	—	—	253	—	—	5	5	2	1	—	14	531	
101-	" 101-	—	—	—	3	—	—	—	3	—	—	—	—	—	—	—	2	255	
Összesen	Zusammen	1.666	979	1.291	2.052	375	11	—	6.374	293	153	172	78	31	9	4	25	765	7.139
<b>Kültelek — Extravillan</b>																			
Lakás nélküli	Ohne Wohnung																		
1	Mit 1	653	13	—	—	—	—	—	667	135	11	4	—	—	—	7	157	157	
2	" 2	464	24	1	—	1	—	—	489	189	33	4	1	—	—	—	227	894	
3	" 3	275	34	—	—	—	—	—	309	66	34	9	1	—	—	—	110	599	
4	" 4	262	22	5	—	—	—	—	289	22	18	7	1	—	—	—	48	357	
5	" 5	137	43	3	—	—	—	—	183	13	13	7	1	—	1	—	35	324	
6-10	" 6-10	345	95	9	3	—	—	—	452	7	6	3	—	—	—	—	16	199	
11-20	" 11-20	169	85	17	6	1	1	—	279	13	27	9	2	1	—	1	53	505	
21-30	" 21-30	20	34	20	12	—	—	—	86	6	16	7	—	—	—	—	29	308	
31-50	" 31-50	3	39	34	18	1	—	—	95	10	5	1	—	—	—	—	16	102	
51-100	" 51-100	2	6	20	29	1	—	—	58	1	3	1	1	—	—	—	6	101	
101-	" 101-	—	2	—	—	—	—	—	2	1	1	5	2	—	1	—	10	68	
Összesen	Zusammen	2.330	397	109	68	4	1	—	2.909	452	170	66	10	2	—	3	7	710	3.619
<b>I. kerület — I. Bezirk</b>																			
<b>Beltelek — Intravillan</b>																			
Lakás nélküli	Ohne Wohnung																		
1	Mit 1	129	7	2	—	—	—	—	138	6	—	—	—	—	—	4	10	10	
2	" 2	126	33	—	—	—	—	—	159	9	9	2	1	—	—	2	23	161	
3	" 3	99	39	2	—	—	—	—	140	6	5	6	2	—	—	—	19	178	
4	" 4	97	46	6	1	—	—	—	150	2	4	3	1	—	—	—	10	150	
5	" 5	55	34	4	2	1	—	—	96	4	4	—	—	—	—	—	4	154	
6-10	" 6-10	110	109	40	10	1	—	—	271	1	—	1	—	—	—	—	1	97	
11-20	" 11-20	29	48	39	29	—	—	—	145	2	1	—	—	—	—	—	3	274	
21-30	" 21-31	2	7	6	10	1	—	—	26	2	—	1	—	—	—	—	3	148	
31-50	" 31-50	—	—	1	19	2	—	—	22	—	1	—	—	—	—	—	1	27	
51-100	" 51-100	—	—	—	7	—	—	—	7	—	—	—	—	—	—	—	—	22	
101-	" 101-	—	—	—	—	—	—	—	—	—	—	—	—	—	—	—	—	7	
Összesen	Zusammen	647	323	100	78	5	1	—	1.154	25	20	17	6	—	—	6	74	1.228	

Részletezés — Specification		Lakóházak — Wohnhäuser							Egyéb épületek — Sonstige Gebäude						Főösszeg Summe				
		földszintes ebenerdig	emeletes — Stock hoch					megi. nélk. ohne Ang.	együtt zusammen	földszintes ebenerdig	emeletes — Stock hoch					megi. nélk. ohne Anf.	együtt zusammen		
			1	2	3	4	5				1	2	3	4				5	6
<b>Kültelek — Extravillan</b>																			
Lakás nélküli	Ohne Wohnung	—	—	—	—	—	—	—	14	1	1	—	—	—	—	6	22	22	
1	Mit 1	372	17	—	—	—	—	389	16	2	—	—	—	—	1	19	408		
2	" 2	342	64	2	—	—	—	408	3	1	1	—	—	—	—	5	413		
3	" 3	135	78	3	—	—	—	216	—	1	—	—	—	—	—	1	217		
4	" 4	50	24	—	—	—	—	74	2	3	1	—	—	—	—	6	80		
5	" 5	24	7	2	—	—	—	33	1	1	—	—	—	—	—	2	35		
6-10	" 6-10	37	27	1	1	1	—	67	2	3	3	—	—	—	—	8	75		
11-20	" 11-20	11	21	6	7	—	—	45	—	2	1	—	—	—	—	3	48		
21-30	" 21-30	5	3	3	8	2	—	21	1	1	1	—	—	—	—	3	24		
31-50	" 31-50	—	4	1	4	1	—	10	—	—	1	—	—	—	—	1	11		
51-100	" 51-100	—	—	1	—	—	—	1	—	—	—	1	—	—	—	1	2		
101	" 101	—	—	—	—	—	—	—	—	—	—	—	—	—	—	—	—		
Összesen	Zusammen	976	245	19	20	4	—	1.264	39	15	9	1	—	—	7	71	1.335		
<b>II. kerület — II. Bezirk</b>																			
<b>Beltelek — Intravillan</b>																			
Lakás nélküli	Ohne Wohnung	—	—	—	—	—	—	—	6	2	3	1	—	—	7	19	19		
1	Mit 1	104	9	—	—	—	—	113	9	3	4	—	—	—	—	16	129		
2	" 2	74	23	—	—	—	—	97	2	4	8	—	—	—	—	14	111		
3	" 3	84	26	3	—	—	—	113	—	3	4	2	—	—	—	9	122		
4	" 4	79	25	3	1	1	—	109	4	1	2	5	—	—	—	12	121		
5	" 5	82	20	4	1	—	—	107	—	2	1	—	1	—	—	4	111		
6-10	" 6-10	158	84	22	7	2	—	273	—	3	4	—	—	—	—	7	280		
11-20	" 11-20	33	57	30	39	3	—	162	—	1	—	—	—	—	—	1	163		
21-30	" 21-30	4	6	7	15	—	—	32	—	1	—	—	—	—	—	1	33		
31-50	" 31-50	—	1	5	10	1	—	17	—	1	—	1	—	—	—	2	19		
51-100	" 51-100	—	—	—	3	1	—	4	—	—	—	—	—	—	—	—	4		
101	" 101	—	—	—	—	—	—	—	—	—	—	—	—	—	—	—	—		
Összesen	Zusammen	618	251	74	76	8	—	1.027	21	21	26	9	1	—	7	85	1.112		
<b>Kültelek — Extravillan</b>																			
Lakás nélküli	Ohne Wohnung	—	—	—	—	—	—	—	—	—	—	—	—	—	—	—	—	—	
1	Mit 1	70	1	—	—	—	2	73	—	1	1	—	—	—	—	2	75		
2	" 2	82	26	1	—	—	—	109	—	—	—	—	—	—	—	—	109		
3	" 3	29	29	2	—	—	—	60	—	1	—	—	—	—	—	1	61		
4	" 4	8	7	2	—	—	—	17	4	—	—	—	—	—	—	4	21		
5	" 5	6	6	—	—	—	—	12	—	—	—	—	—	—	—	—	12		
6-10	" 6-10	8	4	—	—	—	—	12	—	—	—	—	—	—	—	—	12		
11-20	" 11-20	1	1	—	—	—	—	2	—	2	1	—	—	—	—	3	5		
21-30	" 21-30	—	1	—	—	—	—	1	—	—	—	—	—	—	—	—	1		
31-50	" 31-50	—	—	—	—	—	—	—	—	—	—	—	—	—	—	—	—		
51-100	" 51-100	—	—	—	—	—	—	—	—	—	—	—	—	—	—	—	—		
101	" 101	—	—	—	—	—	—	—	—	—	—	—	—	—	—	—	—		
Összesen	Zusammen	204	75	5	—	—	2	286	4	4	2	—	—	—	—	10	296		
<b>III. kerület — III. Bezirk</b>																			
<b>Beltelek — Intravillan</b>																			
Lakás nélküli	Ohne Wohnung	—	—	—	—	—	—	—	27	9	2	—	—	—	6	44	44		
1	Mit 1	230	2	1	1	—	—	234	16	7	2	1	1	—	—	27	261		
2	" 2	206	9	1	—	—	—	216	—	7	3	—	—	—	—	10	226		
3	" 3	186	7	—	—	—	—	193	1	1	6	—	—	—	—	9	202		
4	" 4	158	12	—	—	—	—	170	1	2	—	1	—	—	—	4	174		
5	" 5	148	5	1	—	—	—	154	1	—	—	2	—	1	—	4	158		
6-10	" 6-10	351	31	2	—	—	—	384	3	1	—	—	1	—	—	5	389		
11-20	" 11-20	87	26	9	8	—	—	130	—	—	1	—	—	—	—	1	131		
21-30	" 21-30	3	5	1	2	—	—	11	1	—	—	—	—	—	—	1	12		
31-50	" 31-50	—	3	4	3	—	—	10	—	—	1	—	—	—	—	1	11		
51-100	" 51-100	1	—	—	—	—	—	1	—	—	—	—	—	—	—	—	1		
101	" 101	—	—	—	—	—	—	—	—	—	—	—	—	—	—	—	—		
Összesen	Zusammen	1.370	109	19	14	—	—	1.503	50	27	15	5	1	1	6	106	1.609		

Részletezés — Specification		Lakóházak — Wohnhäuser						Egyéb épületek — Sonstige Gebäude								Főösszeg Summe			
		földszintes ebenerdig	emeletes — Stock hoch					megj. nélk. ohne Ang.	együtt zusammen	földszintes ebenerdig	emeletes — Stock hoch						megj. nélk. ohne Ang.	együtt zusammen	
			1	2	3	4	5				1	2	3	4	5				6
<b>Kültelek — Extravillan</b>																			
Lakás nélküli	Ohne Wohnung	—	—	—	—	—	—	—	13	—	2	—	—	—	—	5	20	20	
1	Mit 1	246	2	—	—	—	—	248	10	2	—	—	—	—	—	12	260	260	
2	" 2	104	2	—	—	—	—	106	4	3	1	—	—	—	—	8	114	114	
3	" 3	24	6	—	—	—	—	30	1	1	—	—	—	—	—	1	31	31	
4	" 4	11	7	—	—	—	—	18	1	1	—	—	—	—	—	2	20	20	
5	" 5	10	4	—	—	—	—	14	1	—	—	—	—	—	—	1	15	15	
6-10	" 6-10	16	2	—	—	—	—	18	4	—	1	—	—	—	—	5	23	23	
11-20	" 11-20	2	1	—	—	—	—	3	—	—	—	—	—	—	—	—	3	3	
21-30	" 21-30	2	—	—	—	—	—	2	—	—	—	—	—	—	—	—	2	2	
31-50	" 31-50	—	—	—	—	—	—	—	—	—	—	—	—	—	—	—	—	—	
51-100	" 51-100	—	1	1	—	—	—	2	1	—	—	—	—	—	—	1	3	3	
101-	" 101-	—	—	—	—	—	—	—	—	—	—	—	—	—	—	—	—	—	
Összesen	Zusammen	415	25	1	—	—	—	441	29	11	4	1	—	—	5	50	491		
<b>IV. kerület — IV. Bezirk</b>																			
Csak beltelek — Nur Intravillan																			
(Lásd a kerületek közt a 71. lapon. Siehe unter den Bezirken auf Seite 71.)																			
<b>V. kerület — V. Bezirk</b>																			
Beltelek — Intravillan																			
Lakás nélküli	Ohne Wohnung	—	—	—	—	—	—	—	28	5	—	—	2	—	3	38	38		
1	Mit 1	17	6	—	—	1	—	24	21	3	—	2	2	—	28	52	52		
2	" 2	11	2	3	2	2	—	20	4	3	2	2	3	—	15	35	35		
3	" 3	5	5	8	5	—	—	23	2	1	3	—	—	1	7	30	30		
4	" 4	4	6	8	4	1	—	23	—	1	1	—	—	—	2	25	25		
5	" 5	3	3	7	8	—	—	21	—	1	—	2	—	1	4	25	25		
6-10	" 6-10	6	14	31	57	18	3	129	1	1	5	4	—	1	13	142	142		
11-20	" 11-20	4	13	31	100	43	2	193	—	—	1	—	2	—	3	196	196		
21-30	" 21-30	—	2	9	46	20	—	77	—	—	1	—	—	—	1	78	78		
31-50	" 31-50	2	2	7	22	21	1	55	—	1	—	1	—	—	2	57	57		
51-100	" 51-100	—	—	1	6	5	—	12	—	—	—	—	—	—	—	12	12		
101-	" 101-	—	—	—	—	—	—	—	—	—	—	—	—	—	—	—	—		
Összesen	Zusammen	52	53	105	250	111	6	577	56	15	13	11	10	2	3	113	690		
<b>Kültelek — Extravillan</b>																			
Lakás nélküli	Ohne Wohnung	—	—	—	—	—	—	—	5	—	—	—	—	—	—	5	5		
1	Mit 1	20	—	—	—	—	—	20	7	4	—	—	—	—	11	31	31		
2	" 2	7	1	—	—	—	—	8	1	1	1	—	—	—	3	11	11		
3	" 3	4	2	—	—	—	—	6	—	—	—	—	—	—	—	6	6		
4	" 4	2	—	—	—	—	—	2	—	—	1	—	—	—	1	3	3		
5	" 5	1	2	—	—	—	—	3	1	—	—	—	—	—	1	4	4		
6-10	" 6-10	3	4	1	1	—	—	9	3	—	—	—	—	—	3	12	12		
11-20	" 11-20	4	5	1	1	—	—	11	—	1	—	—	—	—	1	12	12		
21-30	" 21-30	1	1	4	—	—	—	6	—	1	—	—	—	—	1	7	7		
31-50	" 31-50	—	5	7	1	—	—	13	—	—	—	—	—	—	—	13	13		
51-100	" 51-100	—	2	8	7	—	—	17	—	—	—	—	—	—	—	17	17		
101-	" 101-	—	—	—	—	—	—	—	—	—	—	—	—	—	—	—	—		
Összesen	Zusammen	42	22	21	10	—	—	95	14	10	2	—	—	—	26	121	121		
<b>VI. kerület — VI. Bezirk</b>																			
Beltelek — Intravillan																			
Lakás nélküli	Ohne Wohnung	—	—	—	—	—	—	—	25	9	1	—	—	—	1	36	36		
1	Mit 1	34	6	—	4	2	—	46	7	5	8	1	—	—	21	67	67		
2	" 2	25	21	1	—	—	—	47	3	11	8	5	—	1	28	75	75		
3	" 3	22	56	8	—	—	—	86	6	8	6	—	—	—	20	106	106		
4	" 4	7	31	26	3	—	—	67	3	2	3	2	1	—	11	78	78		
5	" 5	9	13	13	9	1	—	45	1	1	1	1	—	—	4	49	49		
6-10	" 6-10	50	32	58	73	4	—	217	1	—	6	2	1	—	11	228	228		
11-20	" 11-20	26	44	117	222	22	—	431	—	1	3	—	—	—	4	435	435		
21-30	" 21-30	5	21	49	171	21	—	267	—	—	—	—	—	—	—	267	267		
31-50	" 31-50	1	1	24	63	14	—	103	—	—	2	—	—	—	2	105	105		
51-100	" 51-100	1	8	2	12	3	—	26	—	—	—	—	—	—	—	26	26		
101-	" 101-	—	—	—	—	—	—	—	—	—	—	—	—	—	—	—	—		
Összesen	Zusammen	180	233	298	557	67	—	1.335	46	37	36	13	2	1	2	137	1.472		



## 19. Az épületek a szobák száma szerint. — Die Gebäude nach der Anzahl der Zimmer.

Részletezés — Specification	Lakóházak — Wohnhäuser								Egyéb épületek — Sonstige Gebäude								Főösszeg Summe	
	földszintes ebenerdig	emeletes — Stock hoch					megj. nélk. ohne Ang.	együtt zusammen	földszintes ebenerdig	emeletes — Stock hoch					megj. nélk. ohne Ang.	együtt zusammen		
		1	2	3	4	5				1	2	3	4	5				6
<b>I. Budapest.</b>																		
Lakószoba nélk. Ohne Wohnzimm.	—	—	—	—	—	—	—	348	46	22	4	2	—	—	54	476	476	
1—2 Mit 1—2	1.656	29	5	10	8	—	2	1.710	327	69	34	14	4	—	6	454	2.164	
3—5 „ 3—5	2.493	106	8	3	1	—	—	2.611	132	70	28	9	4	1	1	246	2.857	
6—10 „ 6—10	2.622	464	22	6	1	—	—	3.115	62	91	60	18	3	1	—	235	3.350	
11—15 „ 11—15	920	508	54	6	—	—	—	1.488	18	49	40	13	1	1	3	126	1.614	
16—20 „ 16—20	341	430	103	23	3	—	—	900	9	24	17	3	—	—	2	55	955	
21—30 „ 21—30	153	504	339	93	13	—	—	1.102	8	30	31	12	2	5	1	1	90	1.192
31—40 „ 31—40	29	219	387	223	22	1	—	881	3	18	14	7	2	1	—	45	926	
41—50 „ 41—50	4	85	281	300	26	1	—	697	3	9	17	8	1	—	—	38	735	
51—100 „ 51—100	8	47	405	1.383	177	8	—	2.028	3	14	28	14	8	—	—	67	2.095	
101—150 „ 101—150	—	2	12	243	98	—	—	355	—	—	12	4	6	—	—	22	377	
151—200 „ 151—200	—	—	2	14	30	2	—	48	—	1	5	1	1	—	—	8	56	
201—300 „ 201—300	—	1	—	4	13	—	—	18	—	—	3	2	—	1	1	7	25	
301 „ 301	—	—	—	—	4	1	—	5	—	—	—	1	1	—	—	2	7	
Összesen . . . Zusammen .	8.226	2.395	1.618	2.308	396	13	2	14.958	913	421	311	110	34	11	8	63	1.871	16.829
<b>II. Részletezések. — Specificationen.</b>																		
a) Parti részek szerint. Nach Ufertheilen.																		
<b>Jobbpart — Rechtes Ufer</b> (I—III. kerület — I—III. Bezirk)																		
Lakószoba nélk. Ohne Wohnzimm.	—	—	—	—	—	—	—	66	14	7	—	—	—	—	28	115	115	
1—2 Mit 1—2	934	13	2	1	—	—	2	952	57	16	8	1	—	—	2	84	1.036	
3—5 „ 3—5	1.399	75	4	—	—	—	—	1.478	21	14	9	2	—	—	1	47	1.525	
6—10 „ 6—10	1.341	266	11	—	1	—	—	1.619	13	25	14	5	1	—	—	58	1.677	
11—15 „ 11—15	379	269	17	—	—	—	—	665	3	12	7	2	—	1	—	25	690	
16—20 „ 16—20	123	174	20	2	—	—	—	319	1	2	4	—	—	—	—	7	326	
21—30 „ 21—30	43	145	42	10	—	—	—	240	4	3	3	4	—	1	—	15	255	
31—40 „ 31—40	10	54	48	16	1	—	—	129	—	6	5	1	—	1	—	13	142	
41—50 „ 41—50	—	13	29	15	1	—	—	58	2	2	2	1	—	—	—	7	65	
51—100 „ 51—100	1	10	44	106	7	—	—	168	1	3	9	4	—	—	—	17	185	
101—150 „ 101—150	—	—	1	36	6	—	—	43	—	—	3	2	—	—	—	5	48	
151—200 „ 151—200	—	—	—	1	1	—	—	2	—	1	1	—	—	—	—	2	4	
201—300 „ 201—300	—	—	—	1	—	—	—	1	—	—	1	—	—	—	—	1	2	
301 „ 301	—	—	—	—	—	1	—	1	—	—	—	—	—	—	—	—	1	
Összesen . . . Zusammen .	4.230	1.019	218	188	17	1	2	5.675	168	98	73	22	1	2	1	31	396	6.071
<b>Balpart — Linkes Ufer</b> (IV—X. kerület — IV—X. Bezirk)																		
Lakószoba nélk. Ohne Wohnzimm.	—	—	—	—	—	—	—	282	32	15	4	2	—	—	26	361	361	
1—2 Mit 1—2	722	16	3	9	8	—	—	758	270	53	26	13	4	—	4	370	1.128	
3—5 „ 3—5	1.094	31	4	3	1	—	—	1.133	111	56	19	7	4	1	1	199	1.332	
6—10 „ 6—10	1.281	198	11	6	—	—	—	1.496	49	66	46	13	2	1	—	177	1.673	
11—15 „ 11—15	541	239	37	6	—	—	—	823	15	37	33	11	1	1	2	101	924	
16—20 „ 16—20	218	256	83	21	3	—	—	581	8	22	13	3	—	—	2	48	629	
21—30 „ 21—30	110	359	297	83	13	—	—	862	4	27	28	8	2	4	1	75	937	
31—40 „ 31—40	19	165	339	207	21	1	—	752	3	12	9	6	2	—	—	32	784	
41—50 „ 41—50	4	72	252	285	25	1	—	639	1	7	15	7	1	—	—	31	670	
51—100 „ 51—100	7	37	361	1.277	170	8	—	1.860	2	11	19	10	8	—	—	50	1.910	
101—150 „ 101—150	—	2	11	207	92	—	—	312	—	—	9	2	6	—	—	17	329	
151—200 „ 151—200	—	—	2	13	29	2	—	46	—	—	4	1	1	—	—	6	52	
201—300 „ 201—300	—	1	—	3	13	—	—	17	—	—	2	—	1	1	—	6	23	
301 „ 301	—	—	—	—	4	—	—	4	—	—	—	1	—	—	—	2	6	
Összesen . . . Zusammen .	3.996	1.376	1.400	2.120	379	12	—	9.283	745	323	238	88	33	9	7	32	1.475	10.758

Részletezés — Specification	Lakóházak — Wohnhäuser							Egyéb épületek — Sonstige Gebäude							Főösszeg Summe	
	földszintes ebenerdig	emeletes — Stock hoch		5	megi. nélk. ohne Ang.	együtt zusammen	földszintes ebenerdig	emeletes — Stock hoch		6	megi. nélk. ohne Ang.	együtt zusammen				
		1	2					3	4				1	2		3
<b>b) Kerületek szerint. Nach Bezirken.</b>																
<b>I. kerület — I. Bezirk</b>																
Lakószoba nélk. Ohne Wohnzimm.							20	4					10	34	34	
1-2 } Mit 1-2	340	5	2				347	23	5	1			2	31	378	
3-5 } " 3-5	530	43	2				575	12	7	6	1		1	27	602	
6-10 } " 6-10	548	161	8				717	3	10	7	3			23	740	
11-15 } " 11-15	139	150	9				298	1	2	2				5	303	
16-20 } " 16-20	41	92	12	2			147			1				1	148	
21-30 } " 21-30	20	76	22	5			123	3	2	1	2			8	131	
31-40 } " 31-40	5	29	24	12	1		71		1	1				2	73	
41-50 } " 41-50		8	22	11			41	2						2	43	
51-100 } " 51-100		4	18	47	4		73		3	2	1			6	79	
101-150 } " 101-150				21	3		24			3				3	27	
151-200 } " 151-200					1		1		1	1				2	3	
201-300 } " 201-300										1				1	1	
301- } " 301-					1		1								1	
Összesen . . . Zusammen . . .	1.623	568	119	98	9	1	2.418	64	35	26	7		13	145	2.563	
<b>II. kerület — II. Bezirk</b>																
Lakószoba nélk. Ohne Wohnzimm.							6	1	3				7	17	17	
1-2 } Mit 1-2	81	3				2	86	10	3	5				18	104	
3-5 } " 3-5	264	16					280	4	4	2	1			11	291	
6-10 } " 6-10	331	83	3		1		418	4	4	5	1			14	432	
11-15 } " 11-15	98	91	6				195		5	4	1			10	205	
16-20 } " 16-20	34	57	5				96	1	2	1				4	100	
21-30 } " 21-30	11	52	18	4			85				2	1		3	88	
31-40 } " 31-40	3	17	22	4			46		4	4	1			9	55	
41-50 } " 41-50		4	6	3	1		14		2	1	1			4	18	
51-100 } " 51-100		3	18	49	3		73			3	2			5	78	
101-150 } " 101-150			1	14	3		18								18	
151-200 } " 151-200				1			1								1	
201-300 } " 201-300				1			1								1	
301- } " 301-																
Összesen . . . Zusammen . . .	822	326	79	76	8	2	1.313	25	25	28	9	1	7	95	1.408	
<b>III. kerület — III. Bezirk</b>																
Lakószoba nélk. Ohne Wohnzimm.							40	9	4				11	64	64	
1-2 } Mit 1-2	513	5		1			519	24	8	2	1			35	554	
3-5 } " 3-5	605	16	2				623	5	3	1				9	632	
6-10 } " 6-10	462	22					484	6	11	2	1	1		21	505	
11-15 } " 11-15	142	28	2				172	2	5	1	1		1	10	182	
16-20 } " 16-20	48	25	3				76			2				2	78	
21-30 } " 21-30	12	17	2	1			32	1	1	2				4	36	
31-40 } " 31-40	2	8	2				12		1			1		2	14	
41-50 } " 41-50		1	1	1			3			1				1	4	
51-100 } " 51-100	1	3	8	10			22	1		4	1			6	28	
101-150 } " 101-150				1			1				2			2	3	
151-200 } " 151-200																
201-300 } " 201-300																
301- } " 301-																
Összesen . . . Zusammen . . .	1.785	125	20	14			1.944	79	38	19	6	1	1	11	156	2.100

Részletezés — Specification	Lakóházak — Wohnhäuser							Egyéb épületek — Sonstige Gebäude							Főösszeg Summe		
	földszintes ebenerdig	emeletes — Stock hoch					megj. nélk. ohne Ang.	együtt zusammen	földszintes ebenerdig	emeletes — Stock hoch						megj. nélk. ohne Ang.	együtt zusammen
		1	2	3	4	5				1	2	3	4	5			
<b>IV. kerület — IV. Bezirk</b>																	
Lakószoba nélk. . . . .	—	—	—	—	—	—	—	2	—	2	1	—	—	—	3	8	8
1-2 } Mit 1-2 . . . . .	—	—	1	2	—	—	3	2	1	1	2	—	—	—	6	9	
3-5 } . . . . .	5	—	—	1	—	—	6	2	—	2	1	—	—	—	5	11	
6-10 } . . . . .	12	14	5	3	—	—	34	—	—	2	3	—	—	—	5	39	
11-15 } . . . . .	1	28	7	3	—	—	39	—	1	—	—	—	—	—	1	40	
16-20 } . . . . .	1	20	26	7	1	—	55	—	—	1	—	—	—	—	1	56	
21-30 } szobával . . . . .	1	9	43	27	3	—	83	—	—	4	4	—	—	1	9	92	
31-40 } . . . . .	—	5	32	30	8	—	75	—	—	1	1	—	—	—	2	77	
41-50 } . . . . .	—	1	14	29	8	—	52	—	—	2	3	1	—	—	6	58	
51-100 } . . . . .	—	1	17	69	21	4	112	—	—	1	5	1	—	—	7	119	
101-150 } . . . . .	—	—	1	9	7	—	17	—	—	1	1	—	—	—	2	19	
151-200 } . . . . .	—	—	—	1	2	1	4	—	—	—	—	—	—	—	—	4	
201-300 } . . . . .	—	—	—	—	1	—	1	—	—	—	—	—	—	—	—	1	
301- } . . . . .	—	—	—	—	—	—	—	—	—	—	—	1	—	—	1	1	
Összesen . . . . .	20	78	146	181	51	5	481	6	2	16	20	4	1	—	4	53	534
<b>V. kerület — V. Bezirk</b>																	
Lakószoba nélk. . . . .	—	—	—	—	—	—	—	33	5	—	—	2	—	—	3	43	43
1-2 } Mit 1-2 . . . . .	37	5	—	—	2	—	44	31	6	1	3	4	—	—	45	89	
3-5 } . . . . .	30	3	2	2	1	—	38	4	5	2	—	1	—	—	12	50	
6-10 } . . . . .	12	13	2	2	—	—	29	1	1	3	1	—	1	—	7	36	
11-15 } . . . . .	5	16	5	3	—	—	29	—	4	3	2	—	2	—	11	40	
16-20 } . . . . .	4	8	12	4	—	—	28	1	—	1	2	—	—	1	5	33	
21-30 } szobával . . . . .	4	12	25	15	4	—	60	—	3	4	1	—	1	—	9	69	
31-40 } . . . . .	—	9	31	32	2	1	75	—	1	—	1	1	—	—	3	78	
41-50 } . . . . .	2	5	20	41	9	1	78	—	—	—	—	—	—	—	—	78	
51-100 } . . . . .	—	4	27	149	51	3	234	—	—	—	1	—	—	—	1	235	
101-150 } . . . . .	—	—	2	12	26	—	40	—	—	1	1	—	—	—	2	42	
151-200 } . . . . .	—	—	—	—	10	1	11	—	—	—	1	—	—	—	1	12	
201-300 } . . . . .	—	—	—	—	5	—	5	—	—	—	—	—	—	—	—	5	
301- } . . . . .	—	—	—	—	1	—	1	—	—	—	—	—	—	—	—	1	
Összesen . . . . .	94	75	126	260	111	6	672	70	25	15	11	10	2	3	3	139	811
<b>VI. kerület — VI. Bezirk</b>																	
Lakószoba nélk. . . . .	—	—	—	—	—	—	—	78	10	—	—	—	—	—	1	89	89
1-2 } Mit 1-2 . . . . .	179	1	—	4	2	—	186	65	13	8	2	—	—	—	88	274	
3-5 } . . . . .	170	7	2	—	—	—	179	17	21	5	2	—	1	—	46	225	
6-10 } . . . . .	203	28	—	—	—	—	231	8	14	7	3	1	—	—	33	264	
11-15 } . . . . .	79	57	9	—	—	—	145	3	6	7	3	—	—	1	20	165	
16-20 } szobával . . . . .	35	73	18	7	—	—	133	3	5	4	—	—	—	—	12	145	
21-30 } . . . . .	16	88	72	18	1	—	195	3	3	9	—	—	—	—	15	210	
31-40 } . . . . .	6	38	72	49	4	—	169	—	1	3	1	—	—	—	5	174	
41-50 } . . . . .	1	14	74	71	3	—	163	—	1	1	—	—	—	—	2	165	
51-100 } . . . . .	2	17	79	369	33	—	500	1	—	6	—	1	—	—	8	508	
101-150 } . . . . .	—	2	2	54	21	—	79	—	—	1	—	—	—	—	1	80	
151-200 } . . . . .	—	—	—	2	2	—	4	—	—	3	1	—	—	—	4	8	
201-300 } . . . . .	—	—	—	2	1	—	3	—	—	—	1	—	—	—	1	4	
301- } . . . . .	—	—	—	—	—	—	—	—	—	—	—	—	—	—	—	—	
Összesen . . . . .	691	325	328	576	67	—	1987	178	74	54	13	2	1	—	2	324	2.311

19. sz. tábla. (Folytatás.)

Tabelle Nr. 19. (Fortsetzung.)

Részletezés — Specification		Lakóházak — Wohnhäuser							Egyéb épületek — Sonstige Gebäude							Főösszeg Summe			
		földszintes ebenerdig	emeletes — Stock hoch					megj. nélk. ohne Ang.	együtt zusammen	földszintes ebenerdig	emeletes — Stock hoch						megj. nélk. ohne Ang.	együtt zusammen	
			1	2	3	4	5				1	2	3	4	5				6
<b>VII. kerület — VII. Bezirk</b>																			
Lakószoba nélk.	Ohne Wohnzimm.								21	5	4	2				6	38	38	
1-2	Mit 1-2	155	5	1	1	1		163	48	15	7	2			2	74	237		
3-5	" 3-5	230	8					238	14	8	4	2	1			29	267		
6-10	" 6-10	223	69	2	1			295	6	14	10	2	1			33	328		
11-15	" 11-15	89	61	8				158	2	8	6	2	1			19	177		
16-20	" 16-20	33	68	11	1	2		115	1	2	1					4	119		
21-30	" 21-30	17	95	66	9	4		191		10	3					13	204		
31-40	" 31-40	2	45	91	29	5		172		4	3	1				8	180		
41-50	" 41-50		30	74	56	2		162		3	7	3				13	175		
51-100	" 51-100	2	6	118	375	23	1	525			2	2	4			8	533		
101-150	" 101-150			3	66	22		91			1	1	3			5	96		
151-200	" 151-200			1	3	9		13									13		
201-300	" 201-300				1	1		2					1			1	3		
301-	" 301-																		
Összesen . .	Zusammen .	751	387	375	542	69	1	2.125	92	69	48	17	9	2		8	245	2.370	
<b>VIII. kerület — VIII. Bezirk</b>																			
Lakószoba nélk.	Ohne Wohnzimm.								58	3	5	1			4	71	71		
1-2	Mit 1-2	42	1	1	1	1		46	15	4	4	1		1	25	71			
3-5	" 3-5	183	6					189	12	6	3	1	1		23	212			
6-10	" 6-10	305	14	1				320	8	12	14	3			37	357			
11-15	" 11-15	169	37	5				211	1	3	8	1			13	224			
16-20	" 16-20	70	48	11	1			130	2	6	1	1			10	140			
21-30	" 21-30	23	107	68	11	1		210	1	4	4	2	1		12	222			
31-40	" 31-40	4	42	81	54	2		183	1	1	3				5	188			
41-50	" 41-50		13	48	55			116	1		4	1			6	122			
51-100	" 51-100	1	4	77	227	25		334		1	4	2	1		8	342			
101-150	" 101-150			1	43	12		56			1		1		2	58			
151-200	" 151-200				3	5		8								8			
201-300	" 201-300					5		5								5			
301-	" 301-					2		2								2			
Összesen . .	Zusammen .	797	272	293	395	53		1.810	99	40	51	13	4		5	212	2.022		
<b>IX. kerület — IX. Bezirk</b>																			
Lakószoba nélk.	Ohne Wohnzimm.								42	3	1				2	48	48		
1-2	Mit 1-2	65	2		1	2		70	47	9	3	2		1	62	132			
3-5	" 3-5	152	1					153	16	6	2		1	1	26	179			
6-10	" 6-10	168	17	1				186	6	9	7	1			23	209			
11-15	" 11-15	74	18	3				95	3	9	4	2			18	113			
16-20	" 16-20	34	21	5	1			61	1	5	2			1	9	70			
21-30	" 21-30	29	33	22	3			87		3	4	1	1	3	13	100			
31-40	" 31-40	2	13	31	13			59	2	1		2			5	64			
41-50	" 41-50		8	20	33	3		64		2	1				3	67			
51-100	" 51-100		3	35	87	17		142	1	6	5				12	154			
101-150	" 101-150			2	23	4		29			3				3	32			
151-200	" 151-200			1	4	1		6								6			
201-300	" 201-300												1		1	1			
301-	" 301-					1		1								1			
Összesen . .	Zusammen .	524	116	120	165	28		953	118	53	32	9	2	3	3	223	1.176		

Részletezés — Specification		Lakóházak — Wohnhäuser							Egyéb épületek — Sonstige Gebäude							Főösszeg Summe			
		földszintes ebenerdig	1	2	3	4	5	megi. nélk. ohne Ang.	együtt zusammen	földszintes ebenerdig	1	2	3	4	5		6	megi. nélk. ohne Ang.	együtt zusammen
			emeletes — Stock hoch								emeletes — Stock hoch								
<b>X. kerület — X. Bezirk.</b>																			
Lakószoba nélk.	Ohne Wohnzimm.	—	—	—	—	—	—	—	—	48	6	3	—	—	—	—	7	64	
1—2	Mit 1—2	244	2	—	—	—	—	—	246	62	5	2	1	—	—	—	70	316	
3—5	" 3—5	324	6	—	—	—	—	—	330	46	10	1	1	—	—	—	58	388	
6—10	" 6—10	358	43	—	—	—	—	—	401	20	16	3	—	—	—	—	39	440	
11—15	" 11—15	124	22	—	—	—	—	—	146	6	6	5	1	1	—	—	19	165	
16—20	" 16—20	41	18	—	—	—	—	—	59	—	4	3	—	—	—	—	7	66	
21—30	" 21—30	20	15	1	—	—	—	—	36	—	4	—	—	—	—	—	4	40	
31—40	" 31—40	5	13	1	—	—	—	—	19	—	4	—	—	—	—	—	4	23	
41—50	" 41—50	1	1	2	—	—	—	—	4	—	1	—	—	—	—	—	1	5	
51—100	" 51—100	2	2	8	1	—	—	—	13	—	4	1	1	—	—	—	6	19	
101—150	" 101—150	—	—	—	—	—	—	—	—	—	—	1	—	1	—	—	2	2	
151—200	" 151—200	—	—	—	—	—	—	—	—	—	—	—	—	—	—	—	1	1	
201—300	" 201—300	—	1	—	—	—	—	—	1	—	—	2	—	—	—	1	3	4	
301—	" 301—	—	—	—	—	—	—	—	—	—	—	—	1	—	—	—	1	1	
Összesen . .	Zusammen .	1.119	123	12	1	—	—	—	1.255	182	60	22	5	2	—	1	7	279	1.534
c) Bel- és kültelek szerint. Nach Intra- u. Extravillan.																			
<b>Budapest</b>																			
<b>Beltelek — Intravillan</b>																			
Lakószoba nélk.	Ohne Wohnzimm.	—	—	—	—	—	—	—	—	183	34	16	4	2	—	—	36	275	275
1—2	Mit 1—2	489	16	5	10	7	—	—	527	102	41	27	12	4	—	—	5	191	718
3—5	" 3—5	1.338	52	5	3	1	—	—	1.399	51	39	21	8	4	1	1	1	126	1.525
6—10	" 6—10	1.521	213	15	6	1	—	—	1.756	32	42	50	17	3	1	—	—	145	1.901
11—15	" 11—15	599	362	48	5	—	—	—	1.014	7	23	26	11	—	1	3	1	72	1.086
16—20	" 16—20	237	331	97	21	3	—	—	689	6	13	11	3	—	—	1	—	34	723
21—30	" 21—30	94	417	322	90	13	—	—	936	3	16	28	12	2	5	—	1	67	1.003
31—40	" 31—40	16	165	373	219	21	1	—	795	1	6	10	7	2	1	—	—	27	822
41—50	" 41—50	2	63	252	289	26	1	—	633	3	5	14	7	1	—	—	—	30	663
51—100	" 51—100	5	33	353	1.336	174	7	—	1.908	1	2	21	11	8	—	—	—	43	1.951
101—150	" 101—150	—	1	12	223	95	—	—	331	—	—	5	3	5	—	—	—	13	344
151—200	" 151—200	—	—	2	14	30	2	—	48	—	—	1	1	1	—	—	—	3	51
201—300	" 201—300	—	—	—	4	13	—	—	17	—	—	—	2	—	1	—	—	3	20
301—	" 301—	—	—	—	—	4	1	—	5	—	—	—	—	—	1	—	—	1	6
Összesen . .	Zusammen .	4.301	1.653	1.484	2.220	388	12	—	10.058	389	221	230	98	32	11	5	44	1.030	11.088
<b>Kültelek — Extravillan</b>																			
Lakószoba nélk.	Ohne Wohnzimm.	—	—	—	—	—	—	—	—	165	12	6	—	—	—	—	18	201	201
1—2	Mit 1—2	1.167	13	—	—	1	—	2	1.183	225	28	7	2	—	—	—	1	263	1.446
3—5	" 3—5	1.155	54	3	—	—	—	—	1.212	81	31	7	1	—	—	—	—	120	1.332
6—10	" 6—10	1.101	251	7	—	—	—	—	1.359	30	49	10	1	—	—	—	—	90	1.449
11—15	" 11—15	321	146	6	1	—	—	—	474	11	26	14	2	1	—	—	—	54	528
16—20	" 16—20	104	99	6	2	—	—	—	211	3	11	6	—	—	—	1	—	21	232
21—30	" 21—30	59	87	17	3	—	—	—	166	5	14	3	—	—	—	1	—	23	189
31—40	" 31—40	13	54	14	4	1	—	—	86	2	12	4	—	—	—	—	—	18	104
41—50	" 41—50	2	22	29	11	—	—	—	64	—	4	3	1	—	—	—	—	8	72
51—100	" 51—100	3	14	52	47	3	1	—	120	2	12	7	3	—	—	—	—	24	144
101—150	" 101—150	—	1	—	20	3	—	—	24	—	—	7	1	1	—	—	—	9	33
151—200	" 151—200	—	—	—	—	—	—	—	—	—	1	4	—	—	—	—	—	5	5
201—300	" 201—300	—	1	—	—	—	—	—	1	—	—	3	—	—	—	1	—	4	5
301—	" 301—	—	—	—	—	—	—	—	—	—	—	—	1	—	—	—	—	1	1
Összesen . .	Zusammen .	3.925	742	134	88	8	1	2	4.900	524	200	81	12	2	—	3	19	841	5.741

19. sz. tábla. (Folytatás.)

Tabelle Nr. 19. (Fortsetzung.)

Részletezés — Specification		Lakóházak — Wohnhäuser							Egyéb épületek — Sonstige Gebäude								Főösszeg Summe		
		földszintes ebenerdig	emeletes — Stock hoch					megj. nélk. ohne Ang.	együtt zusammen	földszintes ebenerdig	emeletes — Stock hoch							megj. nélk. ohne Ang.	együtt zusammen
			1	2	3	4	5				1	2	3	4	5	6			
<b>Jobbpart — Rechtes Ufer</b>																			
Beltelek — Intravillan																			
Lakószoba nélk.	Ohne Wohnzimm.	—	—	—	—	—	—	—	38	13	5	—	—	—	—	17	73	73	
1-2	Mit 1-2	360	6	2	1	—	—	—	369	27	13	8	1	—	—	1	50	419	
3-5	3-5	955	40	3	—	—	—	—	998	13	11	6	2	—	—	1	33	1.031	
6-10	6-10	896	128	6	—	1	—	—	1.031	10	14	14	5	1	—	—	44	1.075	
11-15	11-15	288	182	13	—	—	—	—	483	3	8	4	2	—	1	—	18	501	
16-20	16-20	102	130	20	2	—	—	—	254	1	2	3	—	—	—	—	6	260	
21-30	21-30	28	124	39	10	—	—	—	201	2	—	3	4	1	—	—	10	211	
31-40	31-40	5	46	47	15	1	—	—	114	—	4	4	1	—	1	—	10	124	
41-50	41-50	—	9	24	14	1	—	—	48	2	2	2	1	—	—	—	7	55	
51-100	51-100	1	9	38	94	5	—	—	147	—	1	7	3	—	—	—	11	158	
101-150	101-150	—	—	1	30	4	—	—	35	—	—	1	1	—	—	—	2	37	
151-200	151-200	—	—	—	1	1	—	—	2	—	—	—	—	—	—	—	1	3	
201-300	201-300	—	—	—	1	—	—	—	1	—	—	—	—	—	—	—	—	1	
301-	301-	—	—	—	—	1	—	—	1	—	—	—	—	—	—	—	—	1	
Összesen . .	Zusammen . .	2.635	674	193	168	13	1	—	3.684	96	68	58	20	1	2	1	19	265	3.949
<b>Kültelek — Extravillan</b>																			
Lakószoba nélk.	Ohne Wohnzimm.	—	—	—	—	—	—	—	—	28	1	2	—	—	—	11	42	42	
1-2	Mit 1-2	574	7	—	—	—	—	2	583	30	3	—	—	—	—	1	34	617	
3-5	3-5	444	35	1	—	—	—	—	480	8	3	3	—	—	—	—	14	494	
6-10	6-10	445	138	5	—	—	—	—	588	3	11	—	—	—	—	—	14	602	
11-15	11-15	91	87	4	—	—	—	—	182	—	4	3	—	—	—	—	7	189	
16-20	16-20	21	44	—	—	—	—	—	65	—	—	1	—	—	—	—	1	66	
21-30	21-30	15	21	3	—	—	—	—	39	2	3	—	—	—	—	—	5	44	
31-40	31-40	5	8	1	1	—	—	—	15	—	2	1	—	—	—	—	3	18	
41-50	41-50	—	4	5	1	—	—	—	10	—	—	—	—	—	—	—	—	10	
51-100	51-100	—	1	6	12	2	—	—	21	1	2	2	1	—	—	—	6	27	
101-150	101-150	—	—	—	6	2	—	—	6	—	—	2	1	—	—	—	3	11	
151-200	151-200	—	—	—	—	—	—	—	—	—	1	—	—	—	—	—	1	1	
201-300	201-300	—	—	—	—	—	—	—	—	—	—	1	—	—	—	—	1	1	
301-	301-	—	—	—	—	—	—	—	—	—	—	—	—	—	—	—	—	—	
Összesen . .	Zusammen . .	1.595	345	25	20	4	—	2	1.991	72	30	15	2	—	—	12	131	2.122	
<b>Balpart — Linkes Ufer</b>																			
Beltelek — Intravillan																			
Lakószoba nélk.	Ohne Wohnzimm.	—	—	—	—	—	—	—	—	145	21	11	4	2	—	19	202	202	
1-2	Mit 1-2	129	10	3	9	7	—	—	158	75	29	19	11	4	—	4	141	299	
3-5	3-5	383	12	2	3	1	—	—	401	38	28	15	6	4	1	—	93	494	
6-10	6-10	625	85	9	6	—	—	—	725	22	28	36	12	2	1	—	101	826	
11-15	11-15	311	180	35	5	—	—	—	531	4	15	22	9	—	2	1	54	585	
16-20	16-20	135	201	77	19	3	—	—	435	5	11	8	3	—	1	—	28	463	
21-30	21-30	66	293	283	80	13	—	—	735	1	16	25	8	2	4	—	57	792	
31-40	31-40	11	119	326	204	20	1	—	681	1	2	6	6	2	—	—	17	698	
41-50	41-50	2	54	228	275	25	1	—	585	1	3	12	6	1	—	—	23	608	
51-100	51-100	4	24	315	1.242	169	7	—	1.761	1	1	14	8	8	—	—	32	1.793	
101-150	101-150	—	1	11	193	91	—	—	296	—	—	4	2	5	—	—	11	307	
151-200	151-200	—	—	2	13	29	2	—	46	—	—	—	1	1	—	—	2	48	
201-300	201-300	—	—	—	3	13	—	—	16	—	—	—	2	—	1	—	3	19	
301-	301-	—	—	—	—	4	—	—	4	—	—	—	—	—	1	—	1	5	
Összesen . .	Zusammen . .	1.666	979	1.291	2.052	375	11	—	6.374	293	153	172	78	31	9	4	25	765	7.139

Részletezés — Specification		Lakóházak — Wohnhäuser						Egyéb épületek — Sonstige Gebäude						Főösszeg Summe						
		földszintes emeletes	1	2	3	4	5	megj. nélk. ohne Ang.	együtt zusammen	földszintes emeletes	1	2	3		4	5	6	megj. nélk. ohne Ang.	együtt zusammen	
																				emeletes — Stock hoch
Kültelek — Extravillan																				
Lakószoba nélk.	Ohne Wohnzimm.	—	—	—	—	—	—	—	137	11	4	—	—	—	—	—	—	7	159	159
1-2	Mit 1-2	593	6	—	—	—	—	—	600	195	25	7	2	—	—	—	—	—	229	829
3-5	" 3-5	711	19	2	—	—	—	—	732	73	28	4	1	—	—	—	—	—	106	838
6-10	" 6-10	656	113	2	—	—	—	—	771	27	38	10	1	—	—	—	—	—	76	847
11-15	" 11-15	230	59	2	—	—	—	—	292	11	22	11	2	1	—	—	—	—	47	339
16-20	" 16-20	83	55	6	2	—	—	—	146	3	11	5	—	—	—	—	1	—	20	166
21-30	" 21-30	44	66	14	3	—	—	—	127	3	11	3	—	—	—	—	1	—	18	145
31-40	" 31-40	8	46	13	3	1	—	—	71	2	10	3	—	—	—	—	—	—	15	86
41-50	" 41-50	2	18	24	10	—	—	—	54	—	4	3	1	—	—	—	—	—	8	62
51-100	" 51-100	3	13	46	35	1	1	—	99	1	10	5	2	—	—	—	—	—	18	117
101-150	" 101-150	—	1	—	14	1	—	—	16	—	—	5	—	1	—	—	—	—	6	22
151-200	" 151-200	—	—	—	—	—	—	—	—	—	—	4	—	—	—	—	—	—	4	4
201-300	" 201-300	—	1	—	—	—	—	—	1	—	—	2	—	—	—	—	1	—	3	4
301—	" 301—	—	—	—	—	—	—	—	—	—	—	—	1	—	—	—	—	—	1	1
Összesen . .	Zusammen .	2.330	397	109	68	4	1	—	2.909	452	170	66	10	2	—	3	7	710	3.619	
I. kerület — I. Bezirk																				
Beltelek — Intravillan																				
Lakószoba nélk.	Ohne Wohnzimm.	—	—	—	—	—	—	—	—	6	3	—	—	—	—	—	—	4	13	13
1-2	Mit 1-2	72	2	2	—	—	—	—	76	7	4	1	—	—	—	—	—	1	13	89
3-5	" 3-5	255	20	1	—	—	—	—	276	6	6	4	1	—	—	—	—	1	18	294
6-10	" 6-10	223	65	5	—	—	—	—	293	2	5	7	3	—	—	—	—	—	17	310
11-15	" 11-15	64	87	7	—	—	—	—	158	1	1	1	—	—	—	—	—	3	161	
16-20	" 16-20	24	61	12	2	—	—	—	99	—	—	—	—	—	—	—	—	—	—	99
21-30	" 21-30	8	58	20	5	—	—	—	91	1	—	1	2	—	—	—	—	—	4	95
31-40	" 31-40	1	22	23	11	1	—	—	58	—	—	1	—	—	—	—	—	—	1	59
41-50	" 41-50	—	4	17	10	—	—	—	31	2	—	—	—	—	—	—	—	—	2	33
51-100	" 51-100	—	4	13	35	2	—	—	54	—	1	—	—	—	—	—	—	—	1	55
101-150	" 101-150	—	—	—	15	1	—	—	16	—	—	1	—	—	—	—	—	—	1	17
151-200	" 151-200	—	—	—	—	1	—	—	1	—	—	1	—	—	—	—	—	—	1	2
201-300	" 201-300	—	—	—	—	—	—	—	—	—	—	—	—	—	—	—	—	—	—	—
301—	" 301—	—	—	—	—	—	1	—	1	—	—	—	—	—	—	—	—	—	—	1
Összesen . .	Zusammen .	647	323	100	78	5	1	—	1.154	25	20	17	6	—	—	—	6	74	1.228	
Kültelek — Extravillan																				
Lakószoba nélk.	Ohne Wohnzimm.	—	—	—	—	—	—	—	—	14	1	—	—	—	—	—	—	6	21	21
1-2	Mit 1-2	268	3	—	—	—	—	—	271	16	1	—	—	—	—	—	—	1	18	289
3-5	" 3-5	275	23	1	—	—	—	—	299	6	1	2	—	—	—	—	—	—	9	308
6-10	" 6-10	325	96	3	—	—	—	—	424	1	5	—	—	—	—	—	—	—	6	430
11-15	" 11-15	75	63	2	—	—	—	—	140	—	1	1	—	—	—	—	—	—	2	142
16-20	" 16-20	17	31	—	—	—	—	—	48	—	—	1	—	—	—	—	—	—	1	49
21-30	" 21-30	12	18	2	—	—	—	—	32	2	2	—	—	—	—	—	—	—	4	36
31-40	" 31-40	4	7	1	1	—	—	—	13	—	1	—	—	—	—	—	—	—	1	14
41-50	" 41-50	—	4	5	1	—	—	—	10	—	—	—	—	—	—	—	—	—	—	10
51-100	" 51-100	—	—	5	12	2	—	—	19	—	2	2	1	—	—	—	—	—	5	24
101-150	" 101-150	—	—	—	6	2	—	—	8	—	—	2	—	—	—	—	—	—	2	10
151-200	" 151-200	—	—	—	—	—	—	—	—	—	1	—	—	—	—	—	—	—	1	1
201-300	" 201-300	—	—	—	—	—	—	—	—	—	—	1	—	—	—	—	—	—	1	1
301—	" 301—	—	—	—	—	—	—	—	—	—	—	—	—	—	—	—	—	—	—	—
Összesen . .	Zusammen .	976	245	19	20	4	—	—	1.264	39	15	9	1	—	—	—	7	71	1.335	

19. sz. tábla. (Folytatás.)

Tabelle Nr. 19. (Fortsetzung.)

Részletezés — Specification	Lakóházak — Wohnhäuser								Egyéb épületek — Sonstige Gebäude						Főösszeg Summe						
	földszintes ebenerdig	1	2	3	4	5	megj. nélk. ohne Ang.	együtt zusammen	földszintes ebenerdig	1	2	3	4	5		6	megj. nélk. ohne Ang.	együtt zusammen			
		emeletes — Stock			hoch					emeletes — Stock			hoch								
<b>II. kerület — II. Bezirk</b>																					
Beltelek — Intravillan																					
Lakószoba nélk.	Ohne Wohnzimm.																				
1-2	Mit	1-2																	7	16	16
3-5	"	3-5																		14	54
6-10	"	6-10																		10	210
11-15	"	11-15																		14	325
16-20	"	16-20																		8	170
21-30	"	21-30																		4	87
31-40	"	31-40																		3	82
41-50	"	41-50																		7	52
51-100	"	51-100																		4	18
101-150	"	101-150																		5	78
151-200	"	151-200																			18
201-300	"	201-300																			1
301-	"	301-																			1
Összesen . .	Zusammen .		618	251	74	76	8		1.027	21	21	26	9	1		7	85	1.112			
<b>Kültelek — Extravillan</b>																					
Lakószoba nélk.	Ohne Wohnzimm.																				
1-2	Mit	1-2																	1	1	1
3-5	"	3-5																		4	50
6-10	"	6-10																		1	81
11-15	"	11-15																			107
16-20	"	16-20																		2	35
21-30	"	21-30																			13
31-40	"	31-40																		6	6
41-50	"	41-50																		2	3
51-100	"	51-100																			
101-150	"	101-150																			
151-200	"	151-200																			
201-300	"	201-300																			
301-	"	301-																			
Összesen . .	Zusammen .		204	75	5			2	286	4	4	2					10	296			
<b>III. kerület — III. Bezirk</b>																					
Beltelek — Intravillan																					
Lakószoba nélk.	Ohne Wohnzimm.																				
1-2	Mit	1-2																	6	44	44
3-5	"	3-5																		23	276
6-10	"	6-10																		5	527
11-15	"	11-15																		13	440
16-20	"	16-20																		7	170
21-30	"	21-30																		2	74
31-40	"	31-40																		3	34
41-50	"	41-50																		2	13
51-100	"	51-100																		1	4
101-150	"	101-150																		5	25
151-200	"	151-200																		1	2
201-300	"	201-300																			
301-	"	301-																			
Összesen . .	Zusammen .		1.370	100	19	14			1.503	50	27	15	5	1	1	1	6	106	1.609		

Részletezés — Specification	Lakóházak — Wohnhäuser							Egyéb épületek — Sonstige Gebäude							Főösszeg Summe			
	földszintes ebenerdig	1	2	3	4	5	megj. nélk. ohne Ang.	együtt zusammen	földszintes ebenerdig	1	2	3	4	5		6	megj. nélk. ohne Ang.	együtt zusammen
		emeletes — Stock hoch								emeletes — Stock hoch								
<b>Kültelek — Extravillan</b>																		
Lakószoba nélk. Ohne Wohnzimm.	—	—	—	—	—	—	—	—	13	—	2	—	—	—	—	5	20	20
1—2 Mit 1—2	263	3	—	—	—	—	—	266	11	1	—	—	—	—	—	—	12	278
3—5 " 3—5	94	7	—	—	—	—	—	101	2	1	1	—	—	—	—	—	4	105
6—10 " 6—10	49	8	—	—	—	—	—	57	2	6	—	—	—	—	—	—	8	65
11—15 " 11—15	5	4	—	—	—	—	—	9	—	2	1	—	—	—	—	—	3	12
16—20 " 16—20	2	2	—	—	—	—	—	4	—	—	—	—	—	—	—	—	—	4
21—30 szobával " 21—30 Zimmern	1	—	—	—	—	—	—	1	—	1	—	—	—	—	—	—	1	2
31—40 " 31—40	1	—	—	—	—	—	—	1	—	—	—	—	—	—	—	—	—	1
41—50 " 41—50	—	—	—	—	—	—	—	—	—	—	—	—	—	—	—	—	—	—
51—100 " 51—100	—	1	1	—	—	—	—	2	1	—	—	—	—	—	—	—	1	3
101—150 " 101—150	—	—	—	—	—	—	—	—	—	—	—	1	—	—	—	—	1	1
151—200 " 151—200	—	—	—	—	—	—	—	—	—	—	—	—	—	—	—	—	—	—
201—300 " 201—300	—	—	—	—	—	—	—	—	—	—	—	—	—	—	—	—	—	—
301— " 301—	—	—	—	—	—	—	—	—	—	—	—	—	—	—	—	—	—	—
Összesen . . . Zusammen .	415	25	1	—	—	—	—	441	29	11	4	1	—	—	5	50	491	
<b>IV. kerület — IV. Bezirk</b>																		
Csak beltelek — Nur Intravillan																		
(Lásd a kerületek közt a 80. lapon. Siehe unter den Bezirken auf Seite 80.)																		
<b>V. kerület — V. Bezirk</b>																		
Beltelek — Intravillan																		
Lakószoba nélk. Ohne Wohnzimm.	—	—	—	—	—	—	—	—	29	5	—	—	2	—	—	3	39	39
1—2 Mit 1—2	19	5	—	—	2	—	—	26	23	3	1	3	4	—	—	—	34	60
3—5 " 3—5	16	2	2	2	1	—	—	23	3	3	2	—	1	—	—	—	9	32
6—10 " 6—10	8	10	2	2	—	—	—	22	—	1	2	1	—	1	—	—	5	27
11—15 " 11—15	2	11	5	2	—	—	—	20	—	2	2	2	—	—	2	—	8	28
16—20 " 16—20	2	7	11	3	—	—	—	23	1	—	1	2	—	—	1	—	5	28
21—30 szobával " 21—30 Zimmern	3	10	23	15	4	—	—	55	—	1	4	1	—	1	—	—	7	62
31—40 " 31—40	—	5	28	32	2	1	—	68	—	—	—	1	1	—	—	—	2	70
41—50 " 41—50	2	1	15	40	9	1	—	68	—	—	—	—	—	—	—	—	—	68
51—100 " 51—100	—	2	17	142	51	3	—	215	—	—	—	—	1	—	—	—	1	216
101—150 " 101—150	—	—	2	12	26	—	—	40	—	—	1	1	—	—	—	—	2	42
151—200 " 151—200	—	—	—	—	10	1	—	11	—	—	—	—	1	—	—	—	1	12
201—300 " 201—300	—	—	—	—	5	—	—	5	—	—	—	—	—	—	—	—	—	5
301— " 301—	—	—	—	—	1	—	—	1	—	—	—	—	—	—	—	—	—	1
Összesen . . . Zusammen .	52	53	105	250	111	6	—	577	56	15	13	11	10	2	3	3	113	690
<b>Kültelek — Extravillan</b>																		
Lakószoba nélk. Ohne Wohnzimm.	—	—	—	—	—	—	—	—	4	—	—	—	—	—	—	—	4	4
1—2 Mit 1—2	18	—	—	—	—	—	—	18	8	3	—	—	—	—	—	—	11	29
3—5 " 3—5	14	1	—	—	—	—	—	15	1	2	—	—	—	—	—	—	3	18
6—10 " 6—10	4	3	—	—	—	—	—	7	1	—	1	—	—	—	—	—	2	9
11—15 " 11—15	3	5	—	1	—	—	—	9	—	2	1	—	—	—	—	—	3	12
16—20 " 16—20	2	1	1	1	—	—	—	5	—	—	—	—	—	—	—	—	—	5
21—30 szobával " 21—30 Zimmern	1	2	2	—	—	—	—	5	—	2	—	—	—	—	—	—	2	7
31—40 " 31—40	—	4	3	—	—	—	—	7	—	1	—	—	—	—	—	—	—	8
41—50 " 41—50	—	4	5	1	—	—	—	10	—	—	—	—	—	—	—	—	—	10
51—100 " 51—100	—	2	10	7	—	—	—	19	—	—	—	—	—	—	—	—	—	19
101—150 " 101—150	—	—	—	—	—	—	—	—	—	—	—	—	—	—	—	—	—	—
151—200 " 151—200	—	—	—	—	—	—	—	—	—	—	—	—	—	—	—	—	—	—
201—300 " 201—300	—	—	—	—	—	—	—	—	—	—	—	—	—	—	—	—	—	—
301— " 301—	—	—	—	—	—	—	—	—	—	—	—	—	—	—	—	—	—	—
Összesen . . . Zusammen .	42	22	21	10	—	—	—	95	14	10	2	—	—	—	—	—	26	121

19. sz. tábla. (Folytatás.)

Tabelle Nr. 19. (Fortsetzung.)

Részletezés — Specification		Lakóházak — Wohnhäuser							Egyéb épületek — Sonstige Gebäude								Főösszeg Summe		
		földszintes ebenerdig	emeletes — Stock hoch					megj. nélk. ohne Ang.	együtt zusammen	földszintes ebenerdig	emeletes — Stock hoch							megj. nélk. ohne Ang.	együtt zusammen
			1	2	3	4	5				1	2	3	4	5	6			
<b>VI. kerület — VI. Bezirk</b>																			
Belteltek — Intravillan																			
Lakószoba nélk.	Ohne Wohnzimm.																		
1—2	Mit 1—2	15	1	—	4	2	—	—	22	24	9	—	—	—	—	1	34	34	
3—5	" 3—5	27	3	—	—	—	—	—	30	6	7	6	2	—	—	—	21	43	
6—10	" 6—10	75	22	—	—	—	—	—	97	6	7	5	3	1	—	—	24	54	
11—15	" 11—15	35	47	8	—	—	—	—	90	1	1	5	3	—	—	—	22	119	
16—20	" 16—20	16	57	16	7	—	—	—	96	1	1	3	—	—	1	—	11	101	
21—30	" 21—30	6	68	71	17	1	—	—	163	—	2	7	—	—	—	—	5	101	
31—40	" 31—40	4	21	69	48	4	—	—	146	—	—	1	1	—	—	—	9	172	
41—50	" 41—50	—	5	65	69	3	—	—	142	—	—	1	—	—	—	—	2	148	
51—100	" 51—100	2	8	67	360	33	—	—	470	1	—	3	—	1	—	—	1	143	
101—150	" 101—150	—	1	2	48	21	—	—	72	—	—	1	—	—	—	—	5	475	
151—200	" 151—200	—	—	—	2	2	—	—	4	—	—	—	1	—	—	—	1	73	
201—300	" 201—300	—	—	—	2	1	—	—	3	—	—	—	1	—	—	—	1	5	
301—	" 301—	—	—	—	—	—	—	—	—	—	—	—	—	—	—	—	1	4	
Összesen . .	Zusammen .	180	233	298	557	67	—	—	1.335	46	37	36	13	2	1	—	2	137	1.472
<b>Küteltek — Extravillan</b>																			
Lakószoba nélk.	Ohne Wohnzimm.																		
1—2	Mit 1—2	164	—	—	—	—	—	—	164	54	1	—	—	—	—	—	55	55	
3—5	" 3—5	143	4	2	—	—	—	—	149	59	6	2	—	—	—	—	67	231	
6—10	" 6—10	128	6	—	—	—	—	—	134	10	11	1	—	—	—	—	22	171	
11—15	" 11—15	44	10	1	—	—	—	—	55	2	5	2	—	—	—	—	11	145	
16—20	" 16—20	19	16	2	—	—	—	—	37	2	4	1	—	—	—	—	9	64	
21—30	" 21—30	10	20	1	1	—	—	—	32	3	1	2	—	—	—	—	7	44	
31—40	" 31—40	2	17	3	1	—	—	—	23	—	1	2	—	—	—	—	6	38	
41—50	" 41—50	1	9	9	2	—	—	—	21	—	1	—	—	—	—	—	3	26	
51—100	" 51—100	—	9	12	9	—	—	—	30	—	—	3	—	—	—	—	1	22	
101—150	" 101—150	—	1	—	6	—	—	—	7	—	—	—	—	—	—	—	3	33	
151—200	" 151—200	—	—	—	—	—	—	—	—	—	—	3	—	—	—	—	—	7	
201—300	" 201—300	—	—	—	—	—	—	—	—	—	—	—	—	—	—	—	3	3	
301—	" 301—	—	—	—	—	—	—	—	—	—	—	—	—	—	—	—	—	—	
Összesen . .	Zusammen .	511	92	30	19	—	—	—	652	132	37	18	—	—	—	—	187	839	
<b>VII. kerület — VII. Bezirk</b>																			
Belteltek — Intravillan																			
Lakószoba nélk.	Ohne Wohnzimm.																		
1—2	Mit 1—2	14	2	1	1	—	—	—	18	9	4	3	2	—	—	6	24	24	
3—5	" 3—5	35	1	—	—	—	—	—	36	19	9	4	2	—	—	2	36	54	
6—10	" 6—10	63	12	—	1	—	—	—	76	8	6	3	2	1	—	—	20	56	
11—15	" 11—15	32	44	7	—	—	—	—	76	5	6	8	2	1	—	—	22	98	
16—20	" 16—20	13	50	9	—	2	—	—	83	1	6	4	2	—	1	—	14	97	
21—30	" 21—30	9	68	57	8	4	—	—	74	—	1	—	—	—	—	—	1	75	
31—40	" 31—40	1	34	87	27	4	—	—	146	—	8	3	—	—	—	—	11	157	
41—50	" 41—50	—	27	68	50	2	—	—	153	—	1	2	1	—	—	—	4	157	
51—100	" 51—100	1	6	106	358	22	—	—	147	—	2	4	2	—	—	—	8	155	
101—150	" 101—150	—	—	3	58	21	—	—	493	—	2	1	4	—	—	—	7	500	
151—200	" 151—200	—	—	1	3	9	—	—	82	—	—	—	1	3	—	—	4	86	
201—300	" 201—300	—	—	—	1	1	—	—	13	—	—	—	—	—	—	—	—	13	
301—	" 301—	—	—	—	—	—	—	—	2	—	—	—	—	—	—	—	1	3	
Összesen . .	Zusammen .	168	244	339	507	65	—	—	1.323	42	43	33	15	9	2	—	8	152	1.475

Részletezés — Specification	Lakóházak — Wohnhäuser							Egyéb épületek — Sonstige Gebäude							Főösszeg Summe				
	földszintes ebenerdig	1	2	3	4	5	megj. nélk. ohne Ang.	együtt zusammen	földszintes ebenerdig	1	2	3	4	5		6	megj. nélk. ohne Ang.	együtt zusammen	
		emeletes — Stock hoch								emeletes — Stock hoch									
<b>Kültelek — Extravillan</b>																			
Lakószoba nélk. Ohne Wohnzimm.	—	—	—	—	—	—	—	—	12	1	1	—	—	—	—	—	14	14	
1-2 Mit 1-2	141	3	—	—	1	—	—	145	29	6	3	—	—	—	—	—	38	183	
3-5 " 3-5	195	7	—	—	—	—	—	202	6	2	1	—	—	—	—	—	9	211	
6-10 " 6-10	160	57	2	—	—	—	—	219	1	8	2	—	—	—	—	—	11	230	
11-15 " 11-15	57	17	1	—	—	—	—	75	1	2	2	—	—	—	—	—	5	80	
16-20 " 16-20	20	18	2	1	—	—	—	41	1	1	1	—	—	—	—	—	3	44	
21-30 szobával " 21-30 Zimmern	8	27	9	1	—	—	—	45	—	2	—	—	—	—	—	—	2	47	
31-40 " 31-40	1	11	4	2	1	—	—	19	—	3	1	—	—	—	—	—	4	23	
41-50 " 41-50	—	3	6	6	—	—	—	15	—	1	3	1	—	—	—	—	5	20	
51-100 " 51-100	1	—	12	17	1	1	—	32	—	—	—	1	—	—	—	—	1	33	
101-150 " 101-150	—	—	—	8	1	—	—	9	—	—	1	—	—	—	—	—	1	10	
151-200 " 151-200	—	—	—	—	—	—	—	—	—	—	—	—	—	—	—	—	—	—	
201-300 " 201-300	—	—	—	—	—	—	—	—	—	—	—	—	—	—	—	—	—	—	
301- " 301-	—	—	—	—	—	—	—	—	—	—	—	—	—	—	—	—	—	—	
Összesen . . . Zusammen .	583	143	36	35	4	1	—	802	50	26	15	2	—	—	—	—	93	895	
<b>VIII. kerület — VIII. Bezirk</b>																			
Csak beltelek — Nur Intravillan (Lásd a kerületek közt a 81. lapon. Siehe unter den Bezirken auf Seite 81.)																			
<b>IX. kerület — IX. Bezirk</b>																			
Beltelek — Intravillan																			
Lakószoba nélk. Ohne Wohnzimm.	—	—	—	—	—	—	—	—	23	—	1	—	—	—	—	—	2	26	26
1-2 Mit 1-2	39	1	—	1	2	—	—	43	10	4	3	1	—	—	—	1	19	62	
3-5 " 3-5	117	—	—	—	—	—	—	117	6	3	1	—	1	—	—	—	12	129	
6-10 " 6-10	162	13	1	—	—	—	—	176	3	2	5	—	—	—	—	—	10	186	
11-15 " 11-15	72	13	3	—	—	—	—	88	1	2	3	1	—	—	—	—	7	95	
16-20 " 16-20	33	19	4	1	—	—	—	57	1	3	2	—	—	—	—	—	6	63	
21-30 szobával " 21-30 Zimmern	24	31	21	2	—	—	—	78	—	1	3	1	1	3	—	—	9	87	
31-40 " 31-40	2	12	29	13	—	—	—	56	—	—	—	2	—	—	—	—	2	58	
41-50 " 41-50	—	7	18	32	3	—	—	60	—	1	1	—	—	—	—	—	2	62	
51-100 " 51-100	—	3	31	86	17	—	—	137	—	—	4	—	—	—	—	—	4	141	
101-150 " 101-150	—	—	2	23	4	—	—	29	—	—	—	—	—	—	—	—	—	29	
151-200 " 151-200	—	—	1	4	1	—	—	6	—	—	—	—	—	—	—	—	—	6	
201-300 " 201-300	—	—	—	—	—	—	—	—	—	—	—	1	—	—	—	—	—	1	
301- " 301-	—	—	—	—	1	—	—	1	—	—	—	—	—	—	—	—	—	1	
Összesen . . . Zusammen .	449	99	110	162	28	—	—	848	44	16	23	6	2	3	1	3	98	946	
<b>Kültelek — Extravillan</b>																			
Lakószoba nélk. Ohne Wohnzimm.	—	—	—	—	—	—	—	—	19	3	—	—	—	—	—	—	—	22	22
1-2 Mit 1-2	26	1	—	—	—	—	—	27	37	5	—	1	—	—	—	—	—	43	70
3-5 " 3-5	35	1	—	—	—	—	—	36	10	3	1	—	—	—	—	—	—	14	50
6-10 " 6-10	6	4	—	—	—	—	—	10	3	7	2	1	—	—	—	—	—	13	23
11-15 " 11-15	2	5	—	—	—	—	—	7	2	7	1	1	—	—	—	—	—	11	18
16-20 " 16-20	1	2	1	—	—	—	—	4	—	2	—	—	—	—	—	1	—	3	7
21-30 szobával " 21-30 Zimmern	5	2	1	1	—	—	—	9	—	2	1	—	—	—	—	—	—	4	13
31-40 " 31-40	—	1	2	—	—	—	—	3	2	1	—	—	—	—	—	—	—	3	6
41-50 " 41-50	—	1	2	1	—	—	—	4	—	1	—	—	—	—	—	—	—	1	5
51-100 " 51-100	—	—	4	1	—	—	—	5	1	6	1	—	—	—	—	—	—	8	13
101-150 " 101-150	—	—	—	—	—	—	—	—	—	—	3	—	—	—	—	—	—	3	3
151-200 " 151-200	—	—	—	—	—	—	—	—	—	—	—	—	—	—	—	—	—	—	—
201-300 " 201-300	—	—	—	—	—	—	—	—	—	—	—	—	—	—	—	—	—	—	—
301- " 301-	—	—	—	—	—	—	—	—	—	—	—	—	—	—	—	—	—	—	—
Összesen . . . Zusammen .	75	17	10	3	—	—	—	105	74	37	9	3	—	—	2	—	125	230	
<b>X. kerület — X. Bezirk</b>																			
Csak kültelek — Nur Extravillan (Lásd a kerületek közt a 82. lapon. Siehe unter den Bezirken auf Seite 82.)																			

## 20. Az épületek a lakók száma szerint. — Die Gebäude nach der Anzahl der Inwohner.

Részletezés — Specification		Lakóházak — Wohnhäuser							Egyéb épületek — Sonstige Gebäude							Főösszeg Summe			
		földszintes ebenerdig	emeletes — Stock hoch			megj. nélk. ohne Ang.	együtt zusammen	földszintes ebenerdig	emeletes — Stock hoch			megj. nélk. ohne Ang.	együtt zusammen						
			1	2	3				4	5	1			2	3		4	5	6
<b>I. Budapest.</b>																			
Nem lakott . . .	Nicht bewohnt .	182	38	5	5	1	1	232	325	45	24	4	2	—	—	52	452	684	
1	Mit 1 Inwohner	43	7	—	2	1	—	54	43	8	1	1	—	—	3	56	110		
2	" 2	247	30	2	3	3	—	285	60	11	4	1	1	—	—	77	362		
3-5	" 3-5	1.153	102	9	4	3	—	1.271	154	53	19	9	3	—	4	242	1.513		
6-10	" 6-10	1.939	228	21	6	3	—	2.197	181	86	53	16	5	1	1	—	343	2.540	
11-20	" 11-20	2.076	501	93	27	6	—	2.703	82	94	63	26	2	2	1	3	273	2.976	
21-30	" 21-30	1.054	291	155	77	10	1	1.588	23	37	31	13	3	1	4	1	113	1.701	
31-40	" 31-40	549	241	133	108	20	1	1.052	15	19	22	5	1	3	1	—	66	1.118	
41-50	" 41-50	338	184	124	146	18	—	810	5	9	13	4	1	1	—	—	33	843	
51-100	" 51-100	544	498	545	811	137	9	2.544	19	27	29	16	8	1	—	—	100	2.644	
101-150	" 101-150	81	170	286	598	90	1	1.226	1	18	16	6	5	—	—	—	46	1.272	
151-200	" 151-200	11	65	140	245	62	1	524	1	7	7	2	—	—	—	—	17	541	
201-250	" 201-250	6	18	61	147	27	—	259	1	3	4	2	1	—	—	—	11	270	
251-300	" 251-300	1	7	24	69	5	—	106	—	1	3	—	1	—	—	—	5	111	
301-400	" 301-400	1	12	15	41	8	—	77	2	3	4	2	1	2	—	—	14	91	
401-500	" 401-500	—	2	5	12	2	—	21	1	—	4	1	—	—	—	—	6	27	
501-	" 501-	1	1	—	7	—	—	9	—	—	14	2	—	—	—	—	17	26	
Összesen . . .	Zusammen . . .	8.226	2.395	1.618	2.308	396	13	2 14.958	913	421	311	110	34	11	8	63	1.871	16.829	
<b>II. Részletezések. — Specificationen.</b>																			
a) Parti részek szerint. Nach Ufertheilen.																			
<b>Jobbpart — Rechtes Ufer</b> (I-III. kerület — I-III. Bezirk)																			
Nem lakott . . .	Nicht bewohnt .	149	33	4	2	—	—	189	62	14	7	—	—	—	—	29	112	301	
1	Mit 1 Inwohner	29	4	—	—	1	—	35	15	1	—	—	—	—	—	1	17	52	
2	" 2	167	26	1	—	—	—	194	10	4	—	—	—	—	—	—	14	208	
3-5	" 3-5	770	81	3	—	1	—	855	25	15	6	1	1	—	—	1	49	904	
6-10	" 6-10	1.124	148	8	1	—	—	1.281	30	21	8	3	—	—	—	—	62	1.343	
11-20	" 11-20	1.042	285	17	2	1	—	1.347	13	18	15	7	—	—	—	—	53	1.400	
21-30	" 21-30	485	142	39	10	1	—	677	2	7	6	3	—	1	1	—	20	697	
31-40	" 31-40	211	99	28	12	2	—	352	1	4	8	1	—	1	—	—	15	367	
41-50	" 41-50	110	54	26	14	—	—	204	1	2	2	—	—	—	—	—	5	209	
51-100	" 51-100	125	120	73	93	5	1	417	6	4	9	5	—	—	—	—	24	441	
101-150	" 101-150	15	17	10	33	3	—	78	1	4	4	—	—	—	—	—	9	87	
151-200	" 151-200	2	6	5	9	2	—	24	—	1	1	—	—	—	—	—	2	26	
201-250	" 201-250	—	1	2	6	—	—	9	—	2	1	—	—	—	—	—	3	12	
251-300	" 251-300	—	1	—	6	1	—	8	—	—	2	—	—	—	—	—	2	10	
301-400	" 301-400	—	2	—	—	—	—	4	1	1	1	1	—	—	—	—	4	8	
401-500	" 401-500	—	—	—	—	—	—	—	1	—	1	1	—	—	—	—	3	3	
501-	" 501-	1	—	—	—	—	—	1	—	—	2	—	—	—	—	—	2	3	
Összesen . . .	Zusammen . . .	4.230	1.019	218	188	17	1	2 5.675	168	98	73	22	1	2	1	31	396	6.071	
<b>Balpart — Linkes Ufer</b> (IV-X. kerület — IV-X. Bezirk)																			
Nem lakott . . .	Nicht bewohnt .	33	5	1	3	1	—	43	263	31	17	4	2	—	—	23	340	383	
1	Mit 1 Inwohner	14	3	—	2	—	—	19	28	7	1	1	—	—	—	2	39	58	
2	" 2	80	4	1	3	3	—	91	50	7	4	1	1	—	—	—	63	154	
3-5	" 3-5	383	21	6	4	2	—	416	129	38	13	8	2	—	—	3	193	609	
6-10	" 6-10	815	80	13	5	3	—	916	151	65	45	13	5	1	1	—	281	1.197	
11-20	" 11-20	1.034	216	76	25	5	—	1.356	69	76	48	19	2	2	1	3	220	1.576	
21-30	" 21-30	569	149	116	67	9	1	911	21	30	25	10	3	—	3	1	93	1.004	
31-40	" 31-40	338	142	105	96	18	1	700	14	15	14	4	1	2	1	—	51	751	
41-50	" 41-50	228	130	98	132	18	—	606	4	7	11	4	1	1	—	—	28	634	
51-100	" 51-100	419	378	472	718	132	8	2.127	13	23	20	11	8	1	—	—	76	2.203	
101-150	" 101-150	66	153	276	565	87	1	1.148	—	14	12	6	5	—	—	—	37	1.185	
151-200	" 151-200	9	59	135	236	60	1	500	1	6	6	2	—	—	—	—	15	515	
201-250	" 201-250	6	17	59	141	27	—	250	1	1	3	2	1	—	—	—	8	258	
251-300	" 251-300	1	6	24	63	4	—	98	—	1	1	—	1	—	—	—	3	101	
301-400	" 301-400	1	10	13	41	8	—	73	1	2	3	1	1	2	—	—	10	83	
401-500	" 401-500	—	2	5	12	2	—	21	—	—	3	—	—	—	—	—	3	24	
501-	" 501-	—	1	—	7	—	—	8	—	—	12	2	—	—	—	—	15	23	
Összesen . . .	Zusammen . . .	3.996	1.376	1.400	2.120	379	12	—	9.283	745	323	238	88	33	9	7	32	1.475	10.758

Részletezés — Specification		Lakóházak — Wohnhäuser							Egyéb épületek — Sonstige Gebäude							Föltszeg Summe		
		földszintes ebenerdig	emeletes — Stock hoch					meg. nélk. ohne Ang.	együtt zusammen	földszintes ebenerdig	emeletes — Stock hoch						meg. nélk. ohne Ang.	együtt zusammen
			1	2	3	4	5				1	2	3	4	5			
<b>b) Kerületek szerint. Nach Bezirken.</b>																		
<b>I. kerület — I. Bezirk</b>																		
Nem lakott . . .	Nicht bewohnt .	117	28	4	1	—	—	150	20	4	—	—	—	—	—	11	35	185
1	Mit 1 Inwohner	16	3	—	—	—	—	19	8	—	—	—	—	—	—	1	9	28
2	" 2	94	23	—	—	—	—	117	6	1	—	—	—	—	—	—	7	124
3-5	" 3-5	359	60	3	1	—	—	423	5	4	—	—	—	—	1	10	433	
6-10	" 6-10	454	89	3	1	—	—	547	14	8	3	3	—	—	—	28	575	
11-20	" 11-20	365	155	8	—	—	—	528	5	8	8	2	—	—	—	23	551	
21-30	" 21-30	112	75	25	7	—	—	219	1	3	4	—	—	—	—	8	227	
31-40	" 31-40	45	47	17	9	2	—	120	1	2	1	—	—	—	—	4	124	
41-50	" 41-50	24	30	16	10	—	—	80	1	1	—	—	—	—	—	2	82	
51-100	" 51-100	32	47	36	41	3	1	160	4	2	3	—	—	—	—	9	169	
101-150	" 101-150	4	7	5	18	2	—	36	—	—	1	—	—	—	—	1	37	
151-200	" 151-200	1	2	1	5	1	—	10	1	—	—	—	—	—	—	1	11	
201-250	" 201-250	—	—	—	2	—	—	2	2	1	—	—	—	—	—	3	5	
251-300	" 251-300	—	1	—	4	—	—	5	—	—	—	—	—	—	—	—	5	
301-400	" 301-400	—	1	1	—	—	—	2	1	—	—	—	—	—	—	1	3	
401-500	" 401-500	—	—	—	—	—	—	—	—	1	1	—	—	—	—	2	2	
501-	" 501-	—	—	—	—	—	—	—	—	—	2	—	—	—	—	2	2	
Összesen . . .	Zusammen . . .	1.623	568	119	98	9	1	2.418	64	35	26	7	—	—	13	145	2.563	
<b>II. kerület — II. Bezirk</b>																		
Nem lakott . . .	Nicht bewohnt .	13	2	—	—	—	1	16	6	2	3	—	—	—	7	18	34	
1	Mit 1 Inwohner	3	1	—	—	1	1	6	3	—	—	—	—	—	—	3	9	
2	" 2	18	2	—	—	—	—	20	1	1	—	—	—	—	—	2	22	
3-5	" 3-5	122	14	—	—	—	—	136	5	5	4	—	—	—	—	14	150	
6-10	" 6-10	217	45	4	—	—	—	266	3	4	5	—	—	—	—	12	278	
11-20	" 11-20	226	109	8	2	1	—	346	7	4	3	3	—	—	—	17	363	
21-30	" 21-30	120	49	13	3	1	—	186	—	2	2	1	1	—	—	6	192	
31-40	" 31-40	46	37	10	2	—	—	95	1	3	—	—	—	—	—	4	99	
41-50	" 41-50	28	13	8	4	—	—	53	—	1	—	—	—	—	—	1	54	
51-100	" 51-100	27	49	30	44	2	—	152	2	3	4	—	—	—	—	9	161	
101-150	" 101-150	2	3	3	13	1	—	22	3	1	—	—	—	—	—	4	26	
151-200	" 151-200	—	2	1	4	1	—	8	—	—	—	—	—	—	—	—	8	
201-250	" 201-250	—	—	2	2	—	—	4	—	—	—	—	—	—	—	—	4	
251-300	" 251-300	—	—	—	2	1	—	3	—	2	—	—	—	—	—	2	5	
301-400	" 301-400	—	—	—	—	—	—	—	1	1	1	—	—	—	—	3	3	
401-500	" 401-500	—	—	—	—	—	—	—	—	—	—	—	—	—	—	—	—	
501-	" 501-	—	—	—	—	—	—	—	—	—	—	—	—	—	—	—	—	
Összesen . . .	Zusammen . . .	822	326	79	76	8	2	1.313	25	25	28	9	1	—	7	95	1.408	
<b>III. kerület — III. Bezirk</b>																		
Nem lakott . . .	Nicht bewohnt .	19	3	—	1	—	—	23	36	8	4	—	—	—	11	59	82	
1	Mit 1 Inwohner	10	—	—	—	—	—	10	4	1	—	—	—	—	—	5	15	
2	" 2	55	1	1	—	—	—	57	3	2	—	—	—	—	—	5	62	
3-5	" 3-5	289	7	—	—	—	—	296	15	6	2	1	1	—	—	25	321	
6-10	" 6-10	453	14	1	—	—	—	468	13	9	—	—	—	—	—	22	490	
11-20	" 11-20	451	21	1	—	—	—	473	1	6	4	2	—	—	—	13	486	
21-30	" 21-30	253	18	1	—	—	—	272	1	2	—	2	—	1	—	6	278	
31-40	" 31-40	120	15	1	1	—	—	137	1	2	3	—	1	—	—	7	144	
41-50	" 41-50	58	11	2	—	—	—	71	1	1	—	—	—	—	—	2	73	
51-100	" 51-100	66	24	7	8	—	—	105	2	—	3	1	—	—	—	6	111	
101-150	" 101-150	9	7	2	2	—	—	20	1	1	2	—	—	—	—	4	24	
151-200	" 151-200	1	2	3	—	—	—	6	—	—	1	—	—	—	—	1	7	
201-250	" 201-250	—	1	—	2	—	—	3	—	—	—	—	—	—	—	—	3	
251-300	" 251-300	—	—	—	—	—	—	—	—	—	—	—	—	—	—	—	—	
301-400	" 301-400	—	1	1	—	—	—	2	—	—	—	—	—	—	—	—	2	
401-500	" 401-500	—	—	—	—	—	—	—	1	—	—	—	—	—	—	1	1	
501-	" 501-	1	—	—	—	—	—	1	—	—	—	—	—	—	—	—	1	
Összesen . . .	Zusammen . . .	1.785	125	20	14	—	—	1.941	79	38	19	6	1	1	11	156	2.100	

20. sz. tábla. (Folytatás.)

Tabelle Nr. 20. (Fortsetzung.)

Részletezés — Specification		Lakóházak — Wohnhäuser						Egyéb épületek — Sonstige Gebäude						Főösszeg Summe				
		földszintes ebenerdig	emeletes — Stock hoch					együtt zusammen	földszintes ebenerdig	emeletes — Stock hoch					együtt zusammen			
			1	2	3	4	5			1	2	3	4			5	6	
<b>IV. kerület — IV. Bezirk</b>																		
Nem lakott . . .	Nicht bewohnt .		1	1	—	—	—	2	2	—	2	1	—	—	—	3	8	10
1 . . .	Mit 1 Inwohner	—	—	—	—	—	—	—	—	—	—	—	—	—	—	—	—	—
2 . . .	" 2	—	—	—	—	—	—	—	—	—	1	—	—	—	—	1	1	—
3-5 . . .	" 3-5	—	1	2	1	—	—	4	—	—	2	—	—	—	—	2	6	—
6-10 . . .	" 6-10	6	9	5	2	—	—	22	4	2	3	2	—	—	—	11	33	—
11-20 . . .	" 11-20	3	20	25	13	3	—	64	—	—	2	3	—	—	1	6	70	—
21-30 . . .	" 21-30	6	14	28	23	2	—	73	—	—	3	2	—	—	—	5	78	—
31-40 . . .	" 31-40	2	17	22	23	8	—	72	—	—	1	1	—	—	—	2	74	—
41-50 . . .	" 41-50	—	4	20	30	5	—	59	—	—	1	1	1	—	—	3	62	—
51-100 . . .	" 51-100	2	10	36	68	24	4	144	—	—	2	3	2	—	—	7	151	—
101-150 . . .	" 101-150	1	2	6	14	6	1	30	—	—	4	1	—	—	—	5	35	—
151-200 . . .	" 151-200	—	—	—	6	2	—	8	—	—	—	—	—	—	—	8	8	—
201-250 . . .	" 201-250	—	—	1	1	1	—	3	—	—	1	—	—	—	—	1	4	—
251-300 . . .	" 251-300	—	—	—	—	—	—	—	—	—	—	—	—	—	—	—	—	—
301-400 . . .	" 301-400	—	—	—	—	—	—	—	—	—	—	1	—	1	—	2	2	—
401-500 . . .	" 401-500	—	—	—	—	—	—	—	—	—	—	—	—	—	—	—	—	—
501- . . .	" 501-	—	—	—	—	—	—	—	—	—	—	—	—	—	—	—	—	—
Összesen . . .	Zusammen . . .	20	78	146	181	51	5	481	6	2	16	20	4	1	4	53	534	—
<b>V. kerület — V. Bezirk</b>																		
Nem lakott . . .	Nicht bewohnt .	1	—	—	1	—	—	2	30	5	—	—	2	—	—	3	40	42
1 . . .	Mit 1 Inwohner	—	—	—	1	—	—	1	3	1	—	—	—	—	—	4	5	—
2 . . .	" 2	6	1	—	—	—	—	7	12	—	—	—	—	—	—	12	19	—
3-5 . . .	" 3-5	21	4	—	1	—	—	26	10	4	1	1	1	—	17	43	—	—
6-10 . . .	" 6-10	14	5	2	2	—	—	23	12	3	4	3	4	—	1	27	50	—
11-20 . . .	" 11-20	22	11	14	4	2	—	53	1	6	3	2	—	1	—	13	66	—
21-30 . . .	" 21-30	9	12	15	17	3	1	57	2	2	3	2	—	1	—	10	67	—
31-40 . . .	" 31-40	6	11	15	25	4	1	62	—	2	2	—	—	1	1	6	68	—
41-50 . . .	" 41-50	4	4	10	29	9	—	56	—	—	1	1	—	—	—	2	58	—
51-100 . . .	" 51-100	7	12	35	99	46	3	202	—	2	—	1	2	—	—	5	207	—
101-150 . . .	" 101-150	2	5	11	49	20	—	87	—	—	—	1	—	—	—	1	88	—
151-200 . . .	" 151-200	—	5	11	11	14	1	42	—	—	—	—	—	—	—	—	42	—
201-250 . . .	" 201-250	1	3	7	10	9	—	30	—	—	—	—	—	—	—	—	30	—
251-300 . . .	" 251-300	—	1	4	4	1	—	10	—	—	—	—	—	—	—	—	10	—
301-400 . . .	" 301-400	1	1	2	6	2	—	12	—	—	—	—	1	—	—	1	13	—
401-500 . . .	" 401-500	—	—	—	1	—	—	1	—	—	—	—	—	—	—	—	1	—
501- . . .	" 501-	—	—	—	1	—	—	1	—	—	1	—	—	—	—	1	2	—
Összesen . . .	Zusammen . . .	94	75	126	260	111	6	672	70	25	15	11	10	2	3	139	811	—
<b>VI. kerület — VI. Bezirk</b>																		
Nem lakott . . .	Nicht bewohnt .	9	1	—	1	1	—	12	77	10	3	—	—	—	—	1	91	103
1 . . .	Mit 1 Inwohner	2	1	—	1	—	—	4	7	2	—	—	—	—	—	9	13	—
2 . . .	" 2	15	—	—	2	1	—	18	13	3	2	1	—	—	—	19	37	—
3-5 . . .	" 3-5	78	7	—	1	—	—	86	26	11	4	—	—	—	—	41	127	—
6-10 . . .	" 6-10	146	25	3	—	1	—	175	27	19	13	3	—	1	—	63	238	—
11-20 . . .	" 11-20	177	86	23	2	—	—	288	16	16	7	4	1	—	—	45	333	—
21-30 . . .	" 21-30	95	37	40	15	1	—	188	4	6	6	2	—	—	—	18	206	—
31-40 . . .	" 31-40	55	17	29	26	1	—	128	4	3	1	—	—	—	—	8	136	—
41-50 . . .	" 41-50	33	16	23	40	2	—	114	1	1	3	—	—	—	—	5	119	—
51-100 . . .	" 51-100	69	61	117	234	18	—	499	3	3	7	—	1	—	—	14	513	—
101-150 . . .	" 101-150	8	33	46	165	23	—	275	—	1	1	—	—	—	—	2	277	—
151-200 . . .	" 151-200	2	22	26	38	17	—	105	—	1	—	—	—	—	—	2	107	—
201-250 . . .	" 201-250	2	7	8	23	1	—	41	—	—	—	1	—	—	—	1	42	—
251-300 . . .	" 251-300	—	3	10	9	1	—	23	—	1	1	—	—	—	—	2	25	—
301-400 . . .	" 301-400	—	8	2	13	—	—	23	—	—	—	—	—	—	—	—	23	—
401-500 . . .	" 401-500	—	1	1	6	—	—	8	—	—	1	—	—	—	—	1	9	—
501- . . .	" 501-	—	—	—	—	—	—	—	—	3	—	—	—	—	—	3	3	—
Összesen . . .	Zusammen . . .	691	325	328	576	67	—	1.987	178	74	54	13	2	1	—	2	324	2.311

Részletezés — Specification		Lakóházak — Wohnhäuser						Egyéb épületek — Sonstige Gebäude						Fő összeg Summe				
		földszintes emeletreig	emeletes — Stock hoch					együtt zusammen	földszintes emeletreig	emeletes — Stock hoch					megj. nélk. ötne Ang.	együtt zusammen		
			1	2	3	4	5			1	2	3	4				5	6
<b>VII. kerület — VII. Bezirk</b>																		
Nem lakott	Nicht bewohnt	6	1	—	—	—	7	17	6	4	2	—	—	—	5	34	41	
1	Mit 1 Inwohner	1	1	—	—	—	2	4	2	1	—	—	—	2	9	11		
2	" 2	20	2	—	1	1	24	14	1	—	1	—	—	—	16	40		
3-5	" 3-5	85	2	2	—	—	89	25	10	4	2	1	—	1	43	132		
6-10	" 6-10	198	13	2	—	—	213	18	16	13	1	—	—	—	48	261		
11-20	" 11-20	209	58	3	—	—	270	10	13	9	4	1	1	—	38	308		
21-30	" 21-30	88	33	14	6	2	143	2	7	1	—	—	—	—	10	153		
31-40	" 31-40	54	43	20	4	3	124	1	2	2	1	—	—	—	6	130		
41-50	" 41-50	23	50	23	11	1	108	—	3	1	1	—	—	—	5	113		
51-100	" 51-100	56	122	142	140	12	473	1	4	6	4	3	—	—	18	491		
101-150	" 101-150	10	48	97	192	19	366	—	4	4	1	3	—	—	12	378		
151-200	" 151-200	1	11	45	101	17	175	—	1	2	—	—	—	—	3	178		
201-250	" 201-250	—	3	20	51	10	84	—	—	—	1	—	—	—	1	85		
251-300	" 251-300	—	—	1	25	1	27	—	—	—	—	—	—	—	—	27		
301-400	" 301-400	—	—	5	9	3	17	—	—	—	—	1	—	—	1	18		
401-500	" 401-500	—	—	1	1	—	2	—	—	—	—	—	—	—	—	2		
501-	" 501-	—	—	—	1	—	1	—	—	1	—	—	—	—	1	2		
Összesen	Zusammen	751	387	375	542	69	1	2.125	92	69	48	17	9	2	—	8	245	2.370
<b>VIII. kerület — VIII. Bezirk</b>																		
Nem lakott	Nicht bewohnt	1	—	—	1	—	2	58	1	4	1	—	—	—	2	66	68	
1	Mit 1 Inwohner	2	—	—	—	—	2	—	1	—	—	—	—	—	—	1	3	
2	" 2	6	—	—	—	—	6	1	1	—	—	—	—	—	2	8		
3-5	" 3-5	35	2	2	2	—	41	12	2	1	1	—	—	2	18	59		
6-10	" 6-10	87	12	—	—	1	100	11	6	8	2	—	—	—	27	127		
11-20	" 11-20	182	18	9	6	—	215	9	10	16	3	—	—	—	38	253		
21-30	" 21-30	116	21	14	4	1	156	2	4	4	3	2	—	1	16	172		
31-40	" 31-40	108	26	14	15	2	165	2	5	3	—	—	—	—	10	175		
41-50	" 41-50	95	27	15	16	—	153	1	1	1	—	—	—	—	3	156		
51-100	" 51-100	143	98	99	130	21	491	1	3	4	3	—	—	—	11	502		
101-150	" 101-150	17	50	88	104	14	273	—	4	4	—	1	—	—	9	282		
151-200	" 151-200	4	14	34	54	4	110	1	1	3	—	—	—	—	5	115		
201-250	" 201-250	1	3	9	38	6	57	1	—	—	1	—	—	—	2	59		
251-300	" 251-300	—	1	5	10	—	16	—	—	—	—	—	—	—	—	16		
301-400	" 301-400	—	—	1	8	3	12	—	1	1	—	—	—	—	2	14		
401-500	" 401-500	—	—	3	2	1	6	—	—	—	—	—	—	—	—	6		
501-	" 501-	—	—	—	5	—	5	—	—	2	—	—	—	—	2	7		
Összesen	Zusammen	797	272	293	395	53	—	1.810	99	40	51	13	4	—	5	212	2.022	
<b>IX. kerület — IX. Bezirk</b>																		
Nem lakott	Nicht bewohnt	2	—	—	—	—	2	31	3	1	—	—	—	—	2	37	39	
1	Mit 1 Inwohner	1	—	—	—	—	1	12	—	—	1	—	—	—	—	13	14	
2	" 2	4	1	1	—	1	7	5	1	1	—	—	—	—	7	14		
3-5	" 3-5	25	3	—	—	1	29	27	7	2	1	—	—	—	37	66		
6-10	" 6-10	78	2	1	1	1	83	26	7	2	1	1	—	—	37	120		
11-20	" 11-20	139	7	2	—	—	148	7	16	8	3	—	—	1	36	184		
21-30	" 21-30	114	8	5	2	—	129	2	6	4	1	—	—	2	15	144		
31-40	" 31-40	46	10	5	3	—	64	2	2	—	—	1	1	—	6	70		
41-50	" 41-50	30	10	6	6	1	53	2	—	3	1	—	1	—	7	60		
51-100	" 51-100	68	57	39	47	11	222	3	7	1	—	1	—	—	12	234		
101-150	" 101-150	17	10	27	41	5	100	—	2	3	—	—	—	—	5	105		
151-200	" 151-200	—	4	15	26	6	51	—	1	1	—	—	—	—	2	53		
201-250	" 201-250	—	1	12	18	—	31	—	1	2	—	—	—	—	3	34		
251-300	" 251-300	—	1	4	15	1	21	—	—	—	—	—	—	—	—	21		
301-400	" 301-400	—	1	3	4	—	8	1	—	2	—	—	—	—	3	11		
401-500	" 401-500	—	1	—	2	1	4	—	—	—	—	—	—	—	—	4		
501-	" 501-	—	—	—	—	—	—	—	—	2	1	—	—	—	3	3		
Összesen	Zusammen	524	116	120	165	28	—	953	118	53	32	9	2	3	3	223	1.176	

Részletezés — Specification		Lakóházak — Wohnhäuser							Egyéb épületek — Sonstige Gebäude							Főösszeg Summe		
		földszintes ebenerdig	emeletes — Stock hoch					megj. nélk. ohne Ang.	együtt zusammen	földszintes ebenerdig	emeletes — Stock hoch						megj. nélk. ohne Ang.	együtt zusammen
			1	2	3	4	5				1	2	3	4	5			
<b>X. kerület — X. Bezirk</b>																		
Nem lakott . . .	Nicht bewohnt .	14	2	—	—	—	—	16	48	6	3	—	—	—	—	7	64	80
1	Mit 1 Inwohner	8	1	—	—	—	—	9	2	1	—	—	—	—	—	3	12	
2	" 2	29	—	—	—	—	—	29	5	1	—	—	—	—	—	6	35	
3-5	" 3-5	139	2	—	—	—	—	141	29	4	1	1	—	—	—	35	176	
6-10	" 6-10	286	14	—	—	—	—	300	53	12	2	1	—	—	—	68	368	
11-20	" 11-20	302	16	—	—	—	—	318	26	15	3	—	—	—	—	44	362	
21-30	" 21-30	141	24	—	—	—	—	165	9	5	4	—	1	—	—	19	184	
31-40	" 31-40	67	18	—	—	—	—	85	5	4	3	1	—	—	—	13	98	
41-50	" 41-50	43	19	—	—	—	—	63	—	2	1	—	—	—	—	3	66	
51-100	" 51-100	74	18	4	—	—	—	96	5	4	—	—	—	—	—	9	105	
101-150	" 101-150	11	5	1	—	—	—	17	—	3	—	—	—	—	—	3	20	
151-200	" 151-200	2	3	4	—	—	—	9	—	2	—	1	—	—	—	3	12	
201-250	" 201-250	2	—	2	—	—	—	4	—	—	—	—	—	—	—	—	4	
251-300	" 251-300	1	—	—	—	—	—	1	—	—	—	1	—	—	—	1	2	
301-400	" 301-400	—	—	—	1	—	—	1	—	1	—	—	—	—	—	1	2	
401-500	" 401-500	—	—	—	—	—	—	—	—	—	2	—	—	—	—	2	2	
501—	" 501—	—	1	—	—	—	—	1	—	3	1	—	—	1	—	5	6	
Összesen . . .	Zusammen . . .	1.119	123	12	1	—	—	1.255	182	60	22	5	2	—	1	7	279	1.534
c) Bel- és kültelek szerint. Nach Intra- u. Extravillan.																		
<b>Budapest</b>																		
<b>Beltelek — Intravillan</b>																		
Nem lakott . . .	Nicht bewohnt .	16	5	3	4	1	—	29	175	32	18	4	2	—	—	33	264	293
1	Mit 1 Inwohner	12	3	—	2	1	—	18	14	5	1	1	—	—	—	3	24	42
2	" 2	58	6	2	3	2	—	71	25	8	2	1	—	—	—	—	37	108
3-5	" 3-5	379	30	6	4	3	—	422	53	32	18	8	3	—	—	4	118	540
6-10	" 6-10	878	120	17	6	3	—	1.024	61	48	43	14	5	1	1	—	173	1.197
11-20	" 11-20	1.207	371	89	27	6	—	1.700	35	45	49	24	2	2	1	3	161	1.861
21-30	" 21-30	681	211	144	74	10	1	1.121	8	14	23	12	2	1	2	1	63	1.184
31-40	" 31-40	391	183	131	107	20	1	833	6	9	16	4	1	3	1	—	40	873
41-50	" 41-50	247	124	116	144	18	—	649	2	4	8	4	1	1	—	—	20	669
51-100	" 51-100	368	409	520	790	135	8	2.230	7	8	21	15	8	1	—	—	60	2.290
101-150	" 101-150	52	134	268	583	87	1	1.125	—	11	14	6	5	—	—	—	36	1.161
151-200	" 151-200	6	36	119	238	61	1	461	1	2	6	1	—	—	—	—	10	471
201-250	" 201-250	4	11	43	143	27	—	228	—	—	3	1	1	—	—	—	6	234
251-300	" 251-300	—	3	13	57	5	—	78	—	1	1	—	—	—	—	—	2	80
301-400	" 301-400	1	6	8	25	7	—	47	1	2	2	2	1	2	—	—	10	57
401-500	" 401-500	—	1	5	7	2	—	15	—	—	1	—	—	—	—	—	1	16
501—	" 501—	1	—	—	6	—	—	7	—	—	4	1	—	—	—	—	5	12
Összesen . . .	Zusammen . . .	4.301	1.653	1.484	2.220	388	12	10.058	389	221	230	98	32	11	5	44	1.030	11.088
<b>Kültelek — Extravillan</b>																		
Nem lakott . . .	Nicht bewohnt .	166	33	2	1	—	—	203	150	13	6	—	—	—	—	19	188	391
1	Mit 1 Inwohner	31	4	—	—	—	—	36	29	3	—	—	—	—	—	—	32	68
2	" 2	189	24	—	—	1	—	214	35	3	2	—	—	—	—	—	40	254
3-5	" 3-5	774	72	3	—	—	—	849	101	21	1	—	—	—	—	—	124	973
6-10	" 6-10	1.031	108	4	—	—	—	1.173	120	38	10	2	—	—	—	—	170	1.343
11-20	" 11-20	869	130	4	—	—	—	1.003	47	49	14	2	—	—	—	—	112	1.115
21-30	" 21-30	373	80	11	3	—	—	467	15	23	8	1	1	—	2	—	50	517
31-40	" 31-40	158	58	2	1	—	—	219	9	10	6	1	—	—	—	—	26	245
41-50	" 41-50	91	60	8	2	—	—	161	3	5	5	—	—	—	—	—	13	174
51-100	" 51-100	176	89	25	21	2	1	314	12	19	8	1	—	—	—	—	40	354
101-150	" 101-150	29	36	18	15	3	—	101	1	7	2	—	—	—	—	—	10	111
151-200	" 151-200	5	29	21	7	1	—	63	—	5	1	1	—	—	—	—	7	70
201-250	" 201-250	2	7	18	4	—	—	31	—	3	1	1	—	—	—	—	5	36
251-300	" 251-300	1	4	11	12	—	—	28	—	—	2	—	1	—	—	—	3	31
301-400	" 301-400	—	6	7	16	1	—	30	1	1	2	—	—	—	—	—	4	34
401-500	" 401-500	—	1	—	5	—	—	6	1	—	3	1	—	—	—	—	5	11
501—	" 501—	—	1	—	1	—	—	2	—	—	10	1	—	—	1	—	12	14
Összesen . . .	Zusammen . . .	3.925	742	134	88	8	1	4.900	524	200	81	12	2	—	3	19	841	5.741

Részletezés — Specification		Lakóházak — Wohnhäuser							Egyéb épületek — Sonstige Gebäude							Főösszeg Summe		
		földszintes ebenerdig	emeletes — Stock hoch					megj. nélk. ohne Ang.	együtt zusammen	földszintes ebenerdig	emeletes — Stock hoch						megj. nélk. ohne Ang.	együtt zusammen
			1	2	3	4	5				1	2	3	4	5			
<b>Jobbpart — Rechtes Ufer</b>																		
<b>Beltelek — Intravillan</b>																		
Nem lakott . . .	Nicht bewohnt .	10	3	2	1	—	—	16	40	13	5	—	—	—	—	17	75	91
1	Mit 1 Inwohner	8	1	—	1	—	—	10	6	1	—	—	—	—	1	8	8	18
2	" 2	36	3	1	—	—	—	40	5	4	—	—	—	—	—	9	9	49
3-5	" 3-5	294	14	1	—	1	—	310	13	11	6	1	1	—	1	33	33	343
6-10	" 6-10	649	66	6	1	—	—	722	13	14	7	3	—	—	—	37	37	759
11-20	" 12-20	807	213	14	2	1	—	1.037	10	16	13	7	—	—	—	46	46	1.083
21-30	" 21-30	419	115	35	10	1	—	580	2	1	4	2	—	—	—	11	11	591
31-40	" 31-40	188	89	28	12	2	—	319	1	2	7	1	1	—	—	12	12	331
41-50	" 41-50	101	46	26	12	—	—	185	1	—	1	—	—	—	—	2	2	187
51-100	" 51-100	112	105	65	78	3	1	364	4	2	7	5	—	—	—	18	18	382
101-150	" 101-150	10	14	9	31	1	—	65	—	2	4	—	—	—	—	6	6	71
151-200	" 151-200	—	4	4	9	2	—	19	—	1	1	—	—	—	—	2	2	21
201-250	" 201-250	—	1	2	6	—	—	9	—	—	—	—	—	—	—	—	—	9
251-300	" 251-300	—	—	—	6	1	—	7	—	—	1	—	—	—	—	—	—	8
301-400	" 301-400	—	—	—	—	—	—	—	1	1	1	1	—	—	—	4	4	4
401-500	" 401-500	—	—	—	—	—	—	—	—	—	1	—	—	—	—	1	1	1
501	" 501	1	—	—	—	—	—	1	—	—	—	—	—	—	—	—	—	1
Összesen . . .	Zusammen . . .	2.635	674	193	168	13	1	3.684	96	68	58	20	1	2	1	19	265	3.949
<b>Kültelek — Extravillan</b>																		
Nem lakott . . .	Nicht bewohnt .	139	30	2	1	—	1	173	22	1	2	—	—	—	12	37	210	210
1	Mit 1 Inwohner	21	3	—	—	—	1	25	9	—	—	—	—	—	—	9	9	34
2	" 2	131	23	—	—	—	—	154	5	—	—	—	—	—	—	5	5	159
3-5	" 3-5	476	67	2	—	—	—	545	12	4	—	—	—	—	—	16	16	561
6-10	" 6-10	475	82	2	—	—	—	559	17	7	1	—	—	—	—	25	25	584
11-20	" 11-20	235	72	3	—	—	—	310	3	2	2	—	—	—	—	7	7	317
21-30	" 21-30	66	27	4	—	—	—	97	6	2	1	—	—	—	—	9	9	106
31-40	" 31-40	23	10	—	—	—	—	33	—	2	1	—	—	—	—	3	3	36
41-50	" 41-50	9	8	—	2	—	—	19	—	2	1	—	—	—	—	3	3	22
51-100	" 51-100	13	15	8	15	2	—	53	2	2	2	—	—	—	—	6	6	59
101-150	" 101-150	5	3	1	2	2	—	13	1	2	—	—	—	—	—	3	3	16
151-200	" 151-200	2	2	1	—	—	—	5	—	—	—	—	—	—	—	—	—	5
201-250	" 201-250	—	—	—	—	—	—	—	2	1	—	—	—	—	—	3	3	3
251-300	" 251-300	—	1	—	—	—	—	1	—	1	—	—	—	—	—	1	1	2
301-400	" 301-400	—	2	—	—	—	—	4	—	—	—	—	—	—	—	—	—	4
401-500	" 401-500	—	—	—	—	—	—	—	1	—	—	1	—	—	—	2	2	2
501	" 501	—	—	—	—	—	—	—	—	2	—	—	—	—	—	2	2	2
Összesen . . .	Zusammen . . .	1.595	345	25	20	4	2	1.991	72	30	15	2	—	—	12	131	2.122	2.122
<b>Balpart — Linkes Ufer</b>																		
<b>Beltelek — Intravillan</b>																		
Nem lakott . . .	Nicht bewohnt .	6	2	1	3	1	—	13	135	19	13	4	2	—	16	189	202	202
1	Mit 1 Inwohner	4	2	—	2	—	—	8	8	4	1	1	—	—	2	16	16	24
2	" 2	22	3	1	3	2	—	31	20	4	2	1	1	—	—	28	28	59
3-5	" 3-5	85	16	5	4	2	—	112	40	21	12	7	2	—	3	85	85	197
6-10	" 6-10	229	54	11	5	3	—	302	48	34	36	11	5	1	—	136	136	438
11-20	" 11-20	400	158	75	25	5	—	663	25	29	36	17	2	2	1	115	115	778
21-30	" 21-30	262	96	109	64	9	1	541	6	13	19	10	2	—	1	52	52	593
31-40	" 31-40	203	94	103	95	18	1	514	5	7	9	3	1	2	1	28	28	542
41-50	" 41-50	146	78	90	132	18	—	464	1	4	7	4	1	1	—	18	18	482
51-100	" 51-100	256	304	455	712	132	7	1.866	3	6	14	10	8	1	—	42	42	1.908
101-150	" 101-150	42	120	259	552	86	1	1.060	—	9	10	6	5	—	—	30	30	1.090
151-200	" 151-200	6	32	115	229	59	1	442	1	1	5	1	—	—	—	8	8	450
201-250	" 201-250	4	10	41	137	27	—	219	1	—	3	1	1	—	—	6	6	225
251-300	" 251-300	—	3	13	51	4	—	71	—	1	—	—	—	—	—	1	1	72
301-400	" 301-400	1	6	8	25	7	—	47	—	1	1	1	1	2	—	6	6	53
401-500	" 401-500	—	1	5	7	2	—	15	—	—	—	—	—	—	—	—	—	15
501	" 501	—	—	—	6	—	—	6	—	—	4	1	—	—	—	5	5	11
Összesen . . .	Zusammen . . .	1.666	979	1.291	2.052	375	11	6.374	293	153	172	78	31	9	4	25	765	7.139

Részletezés — Specification		Lakóházak — Wohnhäuser							Egyéb épületek — Sonstige Gebäude							Főösszeg Summe		
		földszintes ebenerdig	emeletes — Stock hoch					megj. nélk. ohne Ang.	együtt zusammen	földszintes ebenerdig	emeletes — Stock hoch						megj. nélk. ohne Ang.	együtt zusammen
			1	2	3	4	5				1	2	3	4	5			
<b>Kütelek — Extravillan</b>																		
Nem lakott . . .	Nicht bewohnt .	27	3	—	—	—	—	30	128	12	4	—	—	—	—	7	151	181
1 . . .	Mit 1 Inwohner	10	1	—	—	—	—	11	20	3	—	—	—	—	—	23	34	
2 . . .	" 2	58	1	—	—	1	—	60	30	3	2	—	—	—	—	35	95	
3-5 . . .	" 3-5	298	5	1	—	—	—	304	89	17	1	1	—	—	—	108	412	
6-10 . . .	" 6-10	586	26	2	—	—	—	614	103	31	9	2	—	—	—	145	759	
11-20 . . .	" 11-20	634	58	1	—	—	—	693	44	47	12	2	—	—	—	105	798	
21-30 . . .	" 21-30	307	53	7	3	—	—	370	15	17	6	—	1	—	2	41	411	
31-40 . . .	" 31-40	135	48	2	1	—	—	186	9	8	5	1	—	—	—	23	209	
41-50 . . .	" 41-50	82	52	8	—	—	—	142	3	3	4	—	—	—	—	10	152	
51-100 . . .	" 51-100	163	74	17	6	—	1	261	10	17	6	1	—	—	—	34	295	
101-150 . . .	" 101-150	24	33	17	13	1	—	88	—	5	2	—	—	—	—	7	95	
151-200 . . .	" 151-200	3	27	20	7	1	—	58	—	5	1	1	—	—	—	7	65	
201-250 . . .	" 201-250	2	7	18	4	—	—	31	—	1	—	1	—	—	—	2	33	
251-300 . . .	" 251-300	1	3	11	12	—	—	27	—	—	1	—	1	—	—	2	29	
301-400 . . .	" 301-400	—	4	5	16	1	—	26	1	1	2	—	—	—	—	4	30	
401-500 . . .	" 401-500	—	1	—	5	—	—	6	—	—	3	—	—	—	—	3	9	
501 . . .	" 501	—	1	—	1	—	—	2	—	—	8	1	—	1	—	10	12	
Összesen . . .	Zusammen . . .	2.330	397	109	68	4	1	2.909	452	170	66	10	2	—	3	7	710	3.619
<b>I. kerület — I. Bezirk</b>																		
<b>Beltelek — Intravillan</b>																		
Nem lakott . . .	Nicht bewohnt .	4	1	2	—	—	—	7	6	3	—	—	—	—	4	13	20	
1 . . .	Mit 1 Inwohner	4	—	—	—	—	—	4	2	—	—	—	—	—	1	3	7	
2 . . .	" 2	10	1	—	—	—	—	11	2	1	—	—	—	—	—	3	14	
3-5 . . .	" 3-5	69	4	1	—	1	—	75	4	1	—	—	—	1	6	81		
6-10 . . .	" 6-10	194	35	3	1	—	—	233	5	7	2	3	—	—	—	17	250	
11-20 . . .	" 11-20	219	121	6	—	—	—	346	2	7	8	2	—	—	—	19	365	
21-30 . . .	" 21-30	77	63	23	7	—	—	170	1	—	2	—	—	—	—	3	173	
31-40 . . .	" 31-40	31	38	17	9	2	—	97	—	—	2	1	—	—	—	3	100	
41-50 . . .	" 41-50	17	22	16	8	—	—	63	—	—	—	—	—	—	—	—	63	
51-100 . . .	" 51-100	21	33	28	26	1	1	110	2	—	1	—	—	—	—	3	113	
101-150 . . .	" 101-150	1	5	4	16	—	—	26	—	—	1	—	—	—	—	1	27	
151-200 . . .	" 151-200	—	—	—	5	1	—	6	—	1	—	—	—	—	—	1	7	
201-250 . . .	" 201-250	—	—	—	2	—	—	2	—	—	—	—	—	—	—	—	2	
251-300 . . .	" 251-300	—	—	—	4	—	—	4	—	—	—	—	—	—	—	—	4	
301-400 . . .	" 301-400	—	—	—	—	—	—	—	1	—	—	—	—	—	—	1	1	
401-500 . . .	" 401-500	—	—	—	—	—	—	—	—	1	—	—	—	—	—	1	1	
501 . . .	" 501	—	—	—	—	—	—	—	—	—	—	—	—	—	—	—	—	
Összesen . . .	Zusammen . . .	647	323	100	78	5	1	1.154	25	20	17	6	—	—	6	74	1.228	
<b>Kütelek — Extravillan</b>																		
Nem lakott . . .	Nicht bewohnt .	113	27	2	1	—	—	143	14	1	—	—	—	—	7	22	165	
1 . . .	Mit 1 Inwohner	12	3	—	—	—	—	15	6	—	—	—	—	—	—	6	21	
2 . . .	" 2	84	22	—	—	—	—	106	4	—	—	—	—	—	—	4	110	
3-5 . . .	" 3-5	290	56	2	—	—	—	348	1	3	—	—	—	—	—	4	352	
6-10 . . .	" 6-10	260	54	—	—	—	—	314	9	1	1	—	—	—	—	11	325	
11-20 . . .	" 11-20	146	34	2	—	—	—	182	3	1	—	—	—	—	—	4	186	
21-30 . . .	" 21-30	35	12	2	—	—	—	49	—	3	2	—	—	—	—	5	54	
31-40 . . .	" 31-40	14	9	—	—	—	—	23	—	1	—	—	—	—	—	1	24	
41-50 . . .	" 41-50	7	8	—	2	—	—	17	—	1	1	—	—	—	—	2	19	
51-100 . . .	" 51-100	11	14	8	15	2	—	50	2	2	2	—	—	—	—	6	56	
101-150 . . .	" 101-150	3	2	1	2	2	—	10	—	—	—	—	—	—	—	—	10	
151-200 . . .	" 151-200	1	2	1	—	—	—	4	—	—	—	—	—	—	—	—	4	
201-250 . . .	" 201-250	—	—	—	—	—	—	—	2	1	—	—	—	—	—	3	3	
251-300 . . .	" 251-300	—	1	—	—	—	—	1	—	—	—	—	—	—	—	—	1	
301-400 . . .	" 301-400	—	1	1	—	—	—	2	—	—	—	—	—	—	—	—	2	
401-500 . . .	" 401-500	—	—	—	—	—	—	—	—	—	1	—	—	—	—	1	1	
501 . . .	" 501	—	—	—	—	—	—	—	—	—	2	—	—	—	—	2	2	
Összesen . . .	Zusammen . . .	976	245	19	20	4	—	1.264	39	15	9	1	—	—	7	71	1.335	

Részletezés — Specification		Lakóházak — Wohnhäuser						Egyéb épületek — Sonstige Gebäude						Főösszeg Summe				
		földszintes emeletről	emeletes — Stock hoch					együtt zusammen	földszintes emeletről	emeletes — Stock hoch					megj. nélk. olnne Ang.	együtt zusammen		
			1	2	3	4	5			1	2	3	4				5	6
<b>II. kerület — II. Bezirk</b>																		
<b>Beltelek — Intravillan</b>																		
Nem lakott . . .	Nicht bewohnt .	3	—	—	—	—	—	3	5	2	3	—	—	—	7	17	20	
1	Mit 1 Inwohner	1	—	—	—	1	—	3	3	—	—	—	—	—	—	3	6	
2	" 2	6	1	—	—	—	—	7	1	1	—	—	—	—	—	2	9	
3-5	" 3-5	60	6	—	—	—	—	66	3	4	4	—	—	—	—	11	77	
6-10	" 6-10	143	22	2	—	—	—	167	2	3	5	—	—	—	—	10	177	
11-20	" 11-20	192	77	7	2	1	—	279	7	4	3	3	—	—	—	17	296	
21-30	" 21-30	114	41	11	3	1	—	170	1	2	1	—	1	—	—	5	175	
31-40	" 31-40	43	37	10	2	—	—	92	—	1	2	—	—	—	—	3	95	
41-50	" 41-50	27	13	8	4	—	—	52	—	1	—	—	—	—	—	1	53	
51-100	" 51-100	27	49	30	44	2	—	152	—	2	3	4	—	—	—	9	161	
101-150	" 101-150	2	2	3	13	1	—	21	—	2	1	—	—	—	—	3	24	
151-200	" 151-200	—	2	1	4	1	—	8	—	—	—	—	—	—	—	—	8	
201-250	" 201-250	—	—	2	2	—	—	4	—	—	—	—	—	—	—	—	4	
251-300	" 251-300	—	—	—	2	1	—	3	—	—	1	—	—	—	—	1	4	
301-400	" 301-400	—	—	—	—	—	—	—	—	1	1	1	—	—	—	3	3	
401-500	" 401-500	—	—	—	—	—	—	—	—	—	—	—	—	—	—	—	—	
501	" 501	—	—	—	—	—	—	—	—	—	—	—	—	—	—	—	—	
Összesen . . .	Zusammen . . .	618	251	74	76	8	—	1.027	21	21	26	9	1	—	7	85	1.112	
<b>Kültelek — Extravillan</b>																		
Nem lakott . . .	Nicht bewohnt .	10	2	—	—	—	1	13	1	—	—	—	—	—	—	1	14	
1	Mit 1 Inwohner	2	—	—	—	—	1	3	—	—	—	—	—	—	—	—	3	
2	" 2	12	1	—	—	—	—	13	—	—	—	—	—	—	—	—	13	
3-5	" 3-5	62	8	—	—	—	—	70	2	1	—	—	—	—	—	3	73	
6-10	" 6-10	74	23	2	—	—	—	99	1	1	—	—	—	—	—	2	101	
11-20	" 11-20	34	32	1	—	—	—	67	—	—	—	—	—	—	—	—	67	
21-30	" 21-30	6	8	2	—	—	—	16	—	1	—	—	—	—	—	1	17	
31-40	" 31-40	3	—	—	—	—	—	3	—	—	1	—	—	—	—	1	4	
41-50	" 41-50	1	—	—	—	—	—	1	—	—	—	—	—	—	—	—	1	
51-100	" 51-100	—	—	—	—	—	—	—	—	—	—	—	—	—	—	—	—	
101-150	" 101-150	—	1	—	—	—	—	1	—	1	—	—	—	—	—	1	2	
151-200	" 151-200	—	—	—	—	—	—	—	—	—	—	—	—	—	—	—	—	
201-250	" 201-250	—	—	—	—	—	—	—	—	—	—	—	—	—	—	—	—	
251-300	" 251-300	—	—	—	—	—	—	—	—	—	1	—	—	—	—	1	1	
301-400	" 301-400	—	—	—	—	—	—	—	—	—	—	—	—	—	—	—	—	
401-500	" 401-500	—	—	—	—	—	—	—	—	—	—	—	—	—	—	—	—	
501	" 501	—	—	—	—	—	—	—	—	—	—	—	—	—	—	—	—	
Összesen . . .	Zusammen . . .	204	75	5	—	—	2	286	4	4	2	—	—	—	—	10	296	
<b>III. kerület — III. Bezirk</b>																		
<b>Beltelek — Intravillan</b>																		
Nem lakott . . .	Nicht bewohnt .	3	2	—	1	—	—	6	29	8	2	—	—	—	6	45	51	
1	Mit 1 Inwohner	3	—	—	—	—	—	3	1	1	—	—	—	—	—	2	5	
2	" 2	20	1	1	—	—	—	22	2	2	—	—	—	—	—	4	26	
3-5	" 3-5	165	4	—	—	—	—	169	6	6	2	1	1	—	—	16	185	
6-10	" 6-10	312	9	1	—	—	—	322	6	4	—	—	—	—	—	10	332	
11-20	" 11-20	396	15	1	—	—	—	412	1	5	2	2	—	—	—	10	422	
21-30	" 21-30	228	11	1	—	—	—	240	1	—	—	1	—	1	—	3	243	
31-40	" 31-40	114	14	1	1	—	—	130	1	1	3	—	—	1	—	6	136	
41-50	" 41-50	57	11	2	—	—	—	70	1	—	—	—	—	—	—	1	71	
51-100	" 51-100	64	23	7	8	—	—	102	2	—	3	1	—	—	—	6	108	
101-150	" 101-150	7	7	2	2	—	—	18	—	—	2	—	—	—	—	2	20	
151-200	" 151-200	—	2	3	—	—	—	5	—	1	—	—	—	—	—	1	6	
201-250	" 201-250	—	1	—	2	—	—	3	—	—	—	—	—	—	—	—	3	
251-300	" 251-300	—	—	—	—	—	—	—	—	—	—	—	—	—	—	—	—	
301-400	" 301-400	—	—	—	—	—	—	—	—	—	—	—	—	—	—	—	—	
401-500	" 401-500	—	—	—	—	—	—	—	—	—	—	—	—	—	—	—	—	
501	" 501	1	—	—	—	—	—	1	—	—	—	—	—	—	—	—	1	
Összesen . . .	Zusammen . . .	1.370	100	19	14	—	—	1.503	50	27	15	5	1	1	1	6	106	1.609

20. sz. tábla. (Folytatás.)

Tabelle Nr. 20. (Fortsetzung.)

Részletezés — Specification		Lakóházak — Wohnhäuser						Egyéb épületek — Sonstige Gebäude						Főösszeg Summe				
		földszintes emeletes	emeletes — Stock hoch					megl. nélk. ohne Ang.	együtt zusammen	földszintes emeletes	emeletes — Stock hoch					megl. nélk. ohne Ang.	együtt zusammen	
			1	2	3	4	5				1	2	3		4			5
<b>Kültelek — Extravillan</b>																		
Nem lakott	Nicht bewohnt	16	1					17	7		2					5	14	31
1	Mit 1 Inwohner	7						7	3								3	10
2	" 2	35						35	1								1	36
3-5	" 3-5	124	3					127	9								9	136
6-10	" 6-10	141	5					146	7	5							12	158
11-20	" 11-20	55	6					61	1	2							3	64
21-30	" 21-30	25	7					32	2		1						3	35
31-40	" 31-40	6	1					7	1								1	8
41-50	" 41-50	1						1		1							1	2
51-100	" 51-100	2	1					3										3
101-150	" 101-150	2						2	1	1							2	4
151-200	" 151-200	1						1										1
201-250	" 201-250																	
251-300	" 251-300																	
301-400	" 301-400		1	1				2										2
401-500	" 401-500								1								1	1
501	" 501																	
Összesen	Zusammen	415	25	1				441	29	11	4	1			5	50	491	
<b>IV. kerület — IV. Bezirk</b>																		
<b>Csak beltelek — Nur Intravillan</b>																		
(Lásd a kerületek közt a 91. lapon. Siehe unter den Bezirken auf Seite 91.)																		
<b>V. kerület — V. Bezirk</b>																		
<b>Beltelek — Intravillan</b>																		
Nem lakott	Nicht bewohnt	1			1			2	25	5		2				3	35	37
1	Mit 1 Inwohner				1			1	3	1							4	5
2	" 2	5	1					6	9								9	15
3-5	" 3-5	11	4		1			16	9	2	1	1	1				14	30
6-10	" 6-10	6	3	2	2			13	8	1	3	3	4		1		20	33
11-20	" 11-20	9	9	14	4	2		38	1	4	3	2	1				11	49
21-30	" 21-30	6	9	14	16	3	1	49	1	2	2	2		1			8	57
31-40	" 31-40	4	8	15	24	4	1	56					1	1			4	60
41-50	" 41-50	3	4	9	29	9		54		1	1						2	56
51-100	" 51-100	4	7	34	99	46	3	193			1	2					3	196
101-150	" 101-150	1	5	8	49	20		83			1						1	84
151-200	" 151-200		2	8	11	14	1	36										36
201-250	" 201-250	1	1		10	9		21										21
251-300	" 251-300				2	1		4										4
301-400	" 301-400	1			1	2		4				1					1	5
401-500	" 401-500				1			1										1
501	" 501																	1
Összesen	Zusammen	52	53	105	250	111	6	577	56	15	13	11	10	2	3	3	113	690
<b>Kültelek — Extravillan</b>																		
Nem lakott	Nicht bewohnt								5								5	5
1	Mit 1 Inwohner																	
2	" 2	1						1	3								3	4
3-5	" 3-5	10						10	1	2							3	13
6-10	" 6-10	8						10	4	2	1						7	17
11-20	" 11-20	13	2					15	2								2	17
21-30	" 21-30	3	3	1	1			8	1		1						2	10
31-40	" 31-40	2	3		1			6		2							2	8
41-50	" 41-50	1		1				2										2
51-100	" 51-100	3	5	1				9		2							2	11
101-150	" 101-150	1		3				4										4
151-200	" 151-200		3	3				6										6
201-250	" 201-250		2	7				9										9
251-300	" 251-300		1	3	2			6										6
301-400	" 301-400		1	2	5			8										8
401-500	" 401-500																	
501	" 501				1			1										1
Összesen	Zusammen	42	22	21	10			95	14	10	2						26	121

Részletezés — Specification		Lakóházak — Wohnhäuser						Egyéb épületek — Sonstige Gebäude						Főösszeg Summe				
		földszintes emeleteri	emeletes — Stock hoch					megj. nélk. ohne Ang.	együtt zusammen	földszintes emeleteri	emeletes — Stock hoch					megj. nélk. ohne Ang.	együtt zusammen	
			1	2	3	4	5				1	2	3		4			5
<b>VI. kerület — VI. Bezirk</b>																		
<b>Beltelek — Intravillan</b>																		
Nem lakott	Nicht bewohnt	1	1	—	1	1	—	4	25	9	3	—	—	—	1	38	42	
1	Mit 1 Inwohner	1	1	—	1	—	—	3	1	1	—	—	—	—	—	1	4	
2	" 2	3	—	—	2	1	—	6	1	1	—	1	—	—	—	3	9	
3-5	" 3-5	13	6	—	1	—	—	20	4	6	4	—	—	—	—	14	34	
6-10	" 6-10	29	22	1	—	1	—	53	5	12	12	3	1	—	—	33	86	
11-20	" 11-20	44	77	23	2	—	—	146	8	5	4	4	1	—	1	23	169	
21-30	" 21-30	23	30	39	15	1	—	108	2	1	5	2	—	—	—	10	118	
31-40	" 31-40	24	14	29	26	1	—	94	1	—	1	1	—	—	—	3	97	
41-50	" 41-50	12	12	22	40	2	—	88	—	—	2	—	—	—	—	2	90	
51-100	" 51-100	22	40	116	233	18	—	429	—	—	4	—	1	—	—	5	434	
101-150	" 101-150	4	17	41	165	23	—	250	—	1	1	—	—	—	—	2	252	
151-200	" 151-200	2	4	17	36	17	—	76	—	—	—	1	—	—	—	1	77	
201-250	" 201-250	2	2	4	22	1	—	31	—	—	—	1	—	—	—	1	32	
251-300	" 251-300	—	1	4	6	1	—	12	—	1	—	—	—	—	—	1	13	
301-400	" 301-400	—	5	1	5	—	—	11	—	—	—	—	—	—	—	—	11	
401-500	" 401-500	—	1	1	2	—	—	4	—	—	—	—	—	—	—	—	4	
501—	" 501—	—	—	—	—	—	—	—	—	—	—	—	—	—	—	—	—	
Összesen	Zusammen	180	233	298	557	67	—	1.335	46	37	36	13	2	1	—	2	137	1.472
<b>Kültelek — Extravillan</b>																		
Nem lakott	Nicht bewohnt	8	—	—	—	—	—	8	52	1	—	—	—	—	—	53	61	
1	Mit 1 Inwohner	1	—	—	—	—	—	1	7	1	—	—	—	—	—	8	9	
2	" 2	12	—	—	—	—	—	12	12	2	2	—	—	—	—	16	28	
2-5	" 3-5	65	1	—	—	—	—	66	22	5	—	—	—	—	—	27	93	
6-10	" 6-10	117	3	2	—	—	—	122	22	7	1	—	—	—	—	30	152	
11-20	" 11-20	133	9	—	—	—	—	142	8	11	3	—	—	—	—	22	164	
21-30	" 21-30	72	7	1	—	—	—	80	2	5	1	—	—	—	—	8	88	
31-40	" 31-40	31	3	—	—	—	—	34	3	—	2	—	—	—	—	5	39	
41-50	" 41-50	21	4	1	—	—	—	26	1	1	1	—	—	—	—	3	29	
51-100	" 51-100	47	21	1	1	—	—	70	3	3	3	—	—	—	—	9	79	
101-150	" 101-150	4	16	5	—	—	—	25	—	—	—	—	—	—	—	—	25	
151-200	" 151-200	—	18	9	2	—	—	29	—	1	—	—	—	—	—	1	30	
201-250	" 201-250	—	5	4	1	—	—	10	—	—	—	—	—	—	—	—	10	
251-300	" 251-300	—	2	6	3	—	—	11	—	—	1	—	—	—	—	—	12	
301-400	" 301-400	—	3	1	8	—	—	12	—	—	—	—	—	—	—	—	12	
401-500	" 401-500	—	—	—	4	—	—	4	—	—	1	—	—	—	—	—	5	
501—	" 501—	—	—	—	—	—	—	—	—	—	3	—	—	—	—	3	3	
Összesen	Zusammen	511	92	30	19	—	—	652	132	37	18	—	—	—	—	187	839	
<b>VII. kerület — VII. Bezirk</b>																		
<b>Beltelek — Intravillan</b>																		
Nem lakott	Nicht bewohnt	2	—	—	—	—	—	2	8	4	3	2	—	—	5	22	24	
1	Mit 1 Inwohner	—	1	—	—	—	—	1	4	1	1	—	—	—	2	8	9	
2	" 2	6	2	—	1	—	—	9	6	1	—	1	—	—	—	8	17	
3-5	" 3-5	8	—	1	—	—	—	9	8	7	4	2	1	—	1	23	32	
6-10	" 6-10	36	6	2	—	—	—	44	10	10	8	1	—	—	—	29	73	
11-20	" 11-20	45	28	2	—	—	—	75	4	8	6	4	1	1	—	24	99	
21-30	" 21-30	15	16	9	4	2	—	46	—	2	1	—	—	—	—	3	49	
31-40	" 31-40	22	20	18	4	3	—	67	1	1	2	1	—	—	—	5	72	
41-50	" 41-50	6	26	18	11	1	—	62	—	3	1	1	—	—	—	5	67	
51-100	" 51-100	22	97	133	135	12	—	399	1	2	3	3	3	—	—	12	411	
101-150	" 101-150	6	36	90	180	18	—	330	—	4	2	1	3	—	—	10	340	
151-200	" 151-200	—	9	41	96	16	—	162	—	—	1	—	—	—	—	1	163	
201-250	" 201-250	—	3	19	48	10	—	80	—	—	—	—	—	—	—	—	80	
251-300	" 251-300	—	—	1	19	1	—	21	—	—	—	—	—	—	—	—	21	
301-400	" 301-400	—	—	4	7	2	—	13	—	—	—	—	1	—	—	1	14	
401-500	" 401-500	—	—	1	1	—	—	2	—	—	—	—	—	—	—	—	2	
501—	" 501—	—	—	—	1	—	—	1	—	—	1	—	—	—	—	1	2	
Összesen	Zusammen	168	244	339	507	65	—	1.323	42	43	33	15	9	2	—	8	152	1.475

Részletezés — Specification	Lakóházak — Wohnhäuser							Egyéb épületek — Sonstige Gebäude							Főösszeg Summe			
	földszintes ebenerdig	1	2	3	4	5	megj. nélk. ohne Ang.	együtt zusammen	földszintes ebenerdig	1	2	3	4	5		6	megj. nélk. ohne Ang.	együtt zusammen
		emeletes — Stock hoch								emeletes — Stock hoch								
<b>Küttelek — Extravillan</b>																		
<b>Nem lakott . . . . .</b>	<b>4</b>	<b>1</b>						<b>5</b>	<b>9</b>	<b>2</b>	<b>1</b>						<b>12</b>	<b>17</b>
1 . . . . . Mit 1 Inwohner	1							1		1							1	2
2 . . . . . " 2	14				1			15	8								8	23
3-5 . . . . . " 3-5	77	2	1					80	17	3							20	100
6-10 . . . . . " 6-10	162	7						169	8	6	5						19	188
11-20 . . . . . " 11-20	164	30	1					195	6	5	3						14	209
21-30 . . . . . " 21-30	73	17	5		2			97	2	5							7	104
31-40 . . . . . " 31-40	32	23	2					57		1							1	58
41-50 . . . . . " 41-50	17	24	5					46										46
51-100 . . . . . " 51-100	34	25	9	5		1		74		2	3	1					6	80
101-150 . . . . . " 101-150	4	12	7	12	1			36			2						2	38
151-200 . . . . . " 151-200	1	2	4	5	1			13		1	1						2	15
201-250 . . . . . " 201-250			1	3				4				1					1	5
251-300 . . . . . " 251-300				6				6										6
301-400 . . . . . " 301-400			1	2	1			4										4
401-500 . . . . . " 401-500																		
501- . . . . . " 501- . . . . .																		
<b>Összesen . . . . .</b>	<b>583</b>	<b>143</b>	<b>36</b>	<b>35</b>	<b>4</b>	<b>1</b>		<b>802</b>	<b>50</b>	<b>26</b>	<b>15</b>	<b>2</b>					<b>93</b>	<b>895</b>
<b>VIII. kerület — VIII. Bezirk</b>																		
<b>Csak beltelek — Nur Intravillan</b>																		
(Lásd a kerületek közt a 92. lapon. Siehe unter den Bezirken auf Seite 92.)																		
<b>IX. kerület — IX. Bezirk</b>																		
<b>Beltelek — Intravillan</b>																		
<b>Nem lakott . . . . .</b>	<b>1</b>							<b>1</b>	<b>17</b>		<b>1</b>					<b>2</b>	<b>20</b>	<b>21</b>
1 . . . . . Mit 1 Inwohner	1							1	1		1						2	3
2 . . . . . " 2	2		1		1			4	3	1	1						5	9
3-5 . . . . . " 3-5	18	3			1			22	7	4	2	1					14	36
6-10 . . . . . " 6-10	65	2	1	1	1			70	10	3	2		1				16	86
11-20 . . . . . " 11-20	117	6	2					125	3	2	5	1			1	1	13	138
21-30 . . . . . " 21-30	96	6	5	2				109	1	4	4	1					10	119
31-40 . . . . . " 31-40	43	9	5	3				60	1	1		1	1				4	64
41-50 . . . . . " 41-50	30	5	6	6	1			48			1	1	1				3	51
51-100 . . . . . " 51-100	63	52	37	47	11			210	1	1	1		1				4	214
101-150 . . . . . " 101-150	13	10	26	40	5			94			3						3	97
151-200 . . . . . " 151-200		3	15	26	6			50		1							1	51
201-250 . . . . . " 201-250		1	8	18				27		2							2	29
251-300 . . . . . " 251-300		1	2	14	1			18										18
301-400 . . . . . " 301-400		1	2	4				7										7
401-500 . . . . . " 401-500				1	1			2										2
501- . . . . . " 501- . . . . .											1						1	1
<b>Összesen . . . . .</b>	<b>449</b>	<b>99</b>	<b>110</b>	<b>162</b>	<b>28</b>			<b>848</b>	<b>44</b>	<b>16</b>	<b>23</b>	<b>6</b>	<b>2</b>	<b>3</b>	<b>1</b>	<b>3</b>	<b>98</b>	<b>946</b>
<b>Küttelek — Extravillan</b>																		
<b>Nem lakott . . . . .</b>	<b>1</b>							<b>1</b>	<b>14</b>	<b>3</b>							<b>17</b>	<b>18</b>
1 . . . . . Mit 1 Inwohner	1							1	11								11	11
2 . . . . . " 2	2	1						3	2								2	5
3-5 . . . . . " 3-5	7							7	20	3							23	30
6-10 . . . . . " 6-10	13							13	16	4		1					21	34
11-20 . . . . . " 11-20	22	1						23	4	14	3	2					23	46
21-30 . . . . . " 21-30	18	2						20	1	2							5	25
31-40 . . . . . " 31-40	3	1						4	1	1							2	6
41-50 . . . . . " 41-50		5						5	2		2						4	9
51-100 . . . . . " 51-100	5	5	2					12	2	6							8	20
101-150 . . . . . " 101-150	4		1	1				6		2							2	8
151-200 . . . . . " 151-200		1						1		1							1	2
201-250 . . . . . " 201-250			4					4		1							1	5
251-300 . . . . . " 251-300			2	1				3										3
301-400 . . . . . " 301-400			1					1	1		2						3	4
401-500 . . . . . " 401-500		1		1				2										2
501- . . . . . " 501- . . . . .											2						2	2
<b>Összesen . . . . .</b>	<b>75</b>	<b>17</b>	<b>10</b>	<b>3</b>				<b>105</b>	<b>74</b>	<b>37</b>	<b>9</b>	<b>3</b>			<b>2</b>		<b>125</b>	<b>230</b>
<b>X. kerület — X. Bezirk</b>																		
<b>Csak küttelek — Nur Extravillan</b>																		
(Lásd a kerületek közt a 93. lapon. Siehe unter den Bezirken auf Seite 93.)																		

## 21. A háztulajdon statisztikája.

a) Háztulajdonosok.

A háztulajdonos foglalkozása (ill. a jogi személyek természeté)	Háztulajdonosok száma össz. Gesamtzahl der Hausbesitzer	Ebből — Hievon				A háztulajdonosok lakóhelye Wohnort (bez. Sitz) der												
		férfi Männer		nő Frauen		I.	II.	III.	IV.	V.	VI.	VII.	VIII.	IX.	X.	Budapest	Pestmegye	Magyarorsz. — Ungarn
		magában allein	többemagával mit Anderen	magában allein	többemagával mit Anderen													
		kerület — Bezirk																

## Főáttekintés.

A) Fizikai személyek.																			
I. Őstermelés.		720	602	28	82	8	39	14	150	22	19	82	62	61	39	101	589	33	88
II. Ipar-forgalom.																			
1. Bányászat		6	6	—	—	—	1	1	—	1	1	2	—	—	—	—	6	—	—
2. Ipar		2223	1825	221	155	22	223	179	333	71	111	291	309	316	168	143	2144	26	20
3. Kereskedés		1129	909	111	99	10	91	101	103	76	131	208	159	98	48	69	1084	12	18
4. Közlekedés		606	501	42	57	6	74	54	74	5	14	81	83	79	59	72	595	5	5
	Együtt	3964	3241	374	311	38	389	335	510	153	257	582	551	493	275	284	3829	43	43
III. Közszolgálatok.																			
1. Közigazgatás		472	382	36	50	4	114	81	37	22	10	32	46	46	7	45	440	10	16
2. Igazságügyi szolgálat		350	286	32	30	2	28	30	9	41	57	45	40	39	13	15	317	6	26
3. Egyházi szolgálat		20	17	1	2	—	1	3	2	1	—	2	1	1	1	1	13	2	5
4. Tanügy		193	144	16	25	8	24	41	15	10	11	13	24	19	9	21	187	1	5
5. Közegészségügy		208	165	18	20	5	15	15	11	25	17	18	39	33	11	11	195	4	4
6. Irodalom és művészet		102	85	3	13	1	16	8	2	4	4	20	23	13	3	4	97	—	2
7. Egyéb értelmiség		315	248	39	23	5	36	58	16	18	21	51	45	32	12	10	299	6	5
	Együtt	1660	1327	145	163	25	234	236	92	121	120	181	218	183	56	107	1548	29	63
IV. Véderő		84	52	6	23	3	11	12	1	4	1	2	4	7	5	8	55	—	20
V. Napszámosok		246	213	7	24	2	42	16	152	—	1	10	3	1	2	16	243	1	1
VI. Vagyonukból élők		4087	1552	362	1956	217	469	338	423	182	241	529	578	557	257	175	3749	126	129
VII. Egyéb foglalkozások		453	355	19	71	8	108	70	60	17	11	45	32	35	16	40	434	12	7
	Összesen	11214	7342	941	2630	301	1292	1021	1388	499	650	1431	1448	1337	650	731	10447	244	351
B) Jogi személyek.																			
1. Állami és városi hatóságok		9	—	—	—	—	—	—	—	—	—	—	—	—	—	—	5	1	1
2. Egyházközségek		9	—	—	—	—	—	—	—	—	—	—	—	—	—	—	9	—	—
3. Alapok és alapítványok		19	—	—	—	—	—	—	—	—	—	—	—	—	—	—	16	—	3
4. Testületek		3	—	—	—	—	—	—	—	—	—	—	—	—	—	—	3	—	—
5. Részvénytársaságok		209	—	—	—	—	—	—	—	—	—	—	—	—	—	—	168	10	15
6. Szövetkezetek		23	—	—	—	—	—	—	—	—	—	—	—	—	—	—	23	—	—
7. Ipartestületek		11	—	—	—	—	—	—	—	—	—	—	—	—	—	—	11	—	—
8. Betegségélyező pénztárak		2	—	—	—	—	—	—	—	—	—	—	—	—	—	—	2	—	—
9. Egyesületek		103	—	—	—	—	—	—	—	—	—	—	—	—	—	—	102	—	—
	Összesen	388	—	—	—	—	—	—	—	—	—	—	—	—	—	—	339	11	19
	Főösszeg	11602	7342	941	2630	301	1292	1021	1388	499	650	1431	1448	1337	650	731	10786	255	370

## Részletezés.

A) Fizikai személyek.																			
I. Őstermelés.																			
1. Földbirtokos		290	215	18	51	6	15	6	10	22	17	56	16	36	2	2	182	20	1) 78
2. Földműves		130	122	5	2	1	3	5	111	—	—	—	—	—	—	5	124	6	—
3. Kertész		86	76	2	8	—	9	2	9	—	—	8	32	3	6	16	85	1	—
4. Egyéb őstermelő		199	176	1	21	1	9	1	19	—	2	17	14	21	31	77	191	5	2) 3
5. Őstermelési tisztviselő		15	13	2	—	—	3	—	1	—	—	1	—	1	—	1	7	1	3) 7
	Összesen	720	602	28	82	8	39	14	150	22	19	82	62	61	39	101	589	33	88
II. Ipar-forgalom.																			
1. Bányászat.																			
6. Bányászati tisztviselő		6	6	—	—	—	1	1	—	1	1	2	—	—	—	—	6	—	—
2. Ipar.																			
a) Őnállók.																			
7. Vasgyártó, vas- és aczellöntő		10	6	3	1	—	—	—	2	—	2	3	1	1	—	1	10	—	—
8. Kovács		40	36	1	2	1	3	3	6	—	1	4	3	5	6	8	39	—	4) 1

A jegyzeteket lásd a 111. lapon.



21. sz. tábla. (Folytatás.)

A háztulajdonos foglalkozása (ill. a jogi személyek természete)	Háztulajdonosok száma össz. Gesamitzahl der Hausbesitzer	Ebből — Hievon				A háztulajdonosok lakóhelye Wohnort (bez. Sitz) der												
		íerri Männer		nő Frauen		I.	II.	III.	IV.	V.	VI.	VII.	VIII.	IX.	X.	Budapest	Pest megye	Magyarorsz. — Ungarn.
		magában allein	többemagával mit Anderen	magában allein	többemagával mit Anderen													
						kerület — Bezirk												
9. Gépész és szerszámgyártó . . . . .	21	14	5	2	—	—	3	3	1	2	3	1	5	1	1	20	—	—
10. Lakatos és vasesztergályos . . . . .	60	55	2	3	—	8	8	4	—	5	8	7	13	4	3	60	—	—
11. Vas- és ércbutorgyártó . . . . .	7	7	—	—	—	—	—	—	—	1	—	3	1	2	—	7	—	—
12. Arany- és ezüstműves, ékszerész . . . . .	10	10	—	—	—	—	—	—	3	—	—	5	—	—	—	8	—	—
13. Rézműves és fémáru gyártó . . . . .	31	23	8	—	—	—	3	2	1	3	7	6	5	2	—	29	—	—
14. Bádogos és szerelő . . . . .	35	32	3	—	—	3	3	3	—	4	7	5	7	1	2	35	—	—
15. Egyéb fémáru gyártó . . . . .	6	5	1	—	—	—	—	—	—	—	1	4	1	—	—	6	—	—
16. Gazdasági gép, waggon, hajógyártó . . . . .	39	28	7	2	2	1	—	1	2	9	11	3	2	1	2	32	1 <sup>5)</sup>	2
17. Kocsigyártó . . . . .	34	31	1	2	—	1	—	5	—	2	2	2	15	3	3	33	1	—
18. Elektrotechnikai tárgyak gyártója . . . . .	10	5	5	—	—	1	—	—	—	1	3	3	2	—	—	10	—	—
19. Mechanikai műszer, hangszergyártó . . . . .	29	26	2	1	—	4	2	1	4	1	5	6	3	1	1	28	—	—
20. Kő, agyag, üveg, porcellángyártó . . . . .	53	42	8	2	1	5	2	1	4	—	9	12	9	3	2	47	1 <sup>6)</sup>	1
21. Fűrészáru gyártó . . . . .	12	10	1	—	1	—	1	—	—	3	5	1	1	—	—	11	—	—
22. Hordó gyártó . . . . .	16	14	1	1	—	—	4	2	—	1	2	—	3	—	3	15	1	—
23. Asztalos, esztergályos, bútorgyártó . . . . .	90	80	7	3	—	2	3	13	1	2	10	26	24	6	1	88	— <sup>7)</sup>	1
24. Egyéb fával dolgozó iparos . . . . .	11	9	1	1	—	—	—	—	—	—	—	6	2	1	2	11	—	—
25. Bőrgyártó, szijgyártó, bőrdöndős . . . . .	21	18	3	—	—	1	3	3	1	—	3	5	2	1	1	20	—	—
26. Ruha-, vászon-, csipke-, szövetyártó . . . . .	31	20	8	3	—	3	2	4	1	4	3	5	4	1	3	30	—	—
27. Szabó . . . . .	60	51	7	2	—	7	9	3	14	2	10	9	2	1	1	58	— <sup>8)</sup>	1
28. Fehérnemű gyártó . . . . .	6	3	—	3	—	—	—	3	—	1	—	—	—	—	1	5	—	—
29. Kalapos . . . . .	12	8	3	—	1	—	—	1	1	—	2	3	2	3	—	12	—	—
30. Czipész . . . . .	59	56	2	1	—	13	9	9	—	1	9	4	4	4	4	57	1	—
31. Mosó és vasaló . . . . .	15	6	1	8	—	4	2	1	2	—	3	—	2	—	—	14	1	—
32. Fodrász . . . . .	10	6	2	1	1	—	2	—	—	1	3	2	2	—	—	10	—	—
33. Egyéb ruházati iparos . . . . .	12	8	1	3	—	3	—	1	2	—	—	3	3	—	—	12	—	—
34. Papír, papíráru gyártó, könyvkötő . . . . .	26	19	5	2	—	5	3	1	1	2	8	6	—	—	—	26	—	—
35. Festék, kenőcsgy., gyógyforrás tulajd. . . . .	40	22	17	1	—	—	1	1	1	4	7	3	5	14	—	36	—	—
36. Malomtulajdonos . . . . .	13	9	2	2	—	—	—	1	—	1	1	2	2	1	2	10	— <sup>9)</sup>	3
37. Pék . . . . .	74	66	1	5	2	8	8	10	1	—	11	12	14	7	3	74	—	—
38. Czukorgyártó és czukrász . . . . .	20	15	3	2	—	2	—	1	1	1	2	4	5	2	—	18	—	—
39. Mézesbábos . . . . .	5	5	—	—	—	—	—	3	—	—	—	1	1	—	—	5	—	—
40. Konzervgyáros . . . . .	4	1	3	—	—	—	—	—	1	—	—	2	—	—	—	3	—	—
41. Mészáros és hentes . . . . .	165	139	8	15	3	10	16	14	4	4	16	14	35	34	15	162	3	—
42. Sör, szesz, szikvíz, pezsgőgyártó . . . . .	42	27	12	2	1	1	1	5	—	7	6	7	8	4	1	40	—	—
43. Egyéb élelmiszergyártó . . . . .	14	11	2	1	—	2	—	—	1	—	4	3	2	—	1	13	1	—
44. Nyomdatulajdonos . . . . .	30	23	5	2	—	3	3	2	3	3	4	4	5	1	—	28	1	—
45. Fényképész, vésnök, szobrász . . . . .	30	24	3	3	—	2	2	2	4	1	6	5	7	1	—	30	—	—
46. Építési vállalkozó . . . . .	172	138	30	3	1	26	5	8	3	18	28	34	23	11	7	163	4 <sup>10)</sup>	4
47. Kőműves . . . . .	28	28	—	—	—	7	4	12	—	—	4	—	—	—	—	28	—	—
48. Ács . . . . .	22	18	2	2	—	2	2	4	—	4	4	2	—	3	—	21	1	—
49. Cserepes . . . . .	8	7	—	1	—	—	1	2	—	—	2	1	1	1	—	8	—	—
50. Szobafestő és mázoló . . . . .	27	22	2	2	1	1	3	4	1	—	3	8	4	—	2	26	1	—
51. Kövező . . . . .	9	9	—	—	—	1	2	—	—	—	2	1	2	—	1	9	—	—
52. Kéményseprő . . . . .	14	9	1	4	—	2	2	2	—	—	2	3	2	1	—	14	—	—
53. Egyéb építő iparos . . . . .	3	3	—	—	—	—	—	1	—	—	1	1	—	—	—	3	—	—
54. Szállodás, korcsmáros . . . . .	356	278	16	57	5	56	22	71	6	8	32	39	52	26	36	348	5 <sup>11)</sup>	3
55. Kávés . . . . .	45	34	3	7	1	5	1	2	2	1	8	11	5	9	1	45	—	—
56. Pálinkamérő . . . . .	16	15	1	—	—	—	—	2	—	—	3	3	7	1	—	16	—	—
57. Fürdőtulajdonos . . . . .	5	2	3	—	—	1	1	—	—	—	—	2	—	—	—	4	—	—
Összesen . . . . .	1908	1533	202	152	21	193	136	216	66	100	267	293	300	158	108	1837	22	16
b) <i>Alkalmazottak.</i>																		
58. Vasgyártó, vas- és aczelöntő . . . . .	13	12	1	—	—	—	4	4	—	—	2	1	—	—	2	13	—	—
59. Kovács . . . . .	8	8	—	—	—	—	—	7	—	—	—	—	—	—	1	8	—	—
60. Gépész és szerszámgyártó . . . . .	30	26	3	1	—	1	5	10	2	—	3	1	2	—	4	28	2	—
61. Lakatos és vasesztergályos . . . . .	31	29	2	—	—	2	2	19	—	—	1	1	1	—	4	30	1	—
62. Bádogos és szerelő . . . . .	1	1	—	—	—	—	—	1	—	—	—	—	—	—	—	1	—	—
63. Gazdasági gép, waggon, hajógyártó . . . . .	10	10	—	—	—	—	—	4	—	—	2	—	—	—	4	10	—	—

Tabelle Nr. 21. (Fortsetzung.)

(ill. székhelye) Hausbesitzer		Közülök hánynak van — Hievon besitzen														Beruf der Hausbesitzer (bez. Natur der juristischen Personen)													
Ausztria — Oesterreich	Németorsz. — Deutschl.	Olaszország — Italien	Románia — Rumänien	Görögorsz. — Griechenl.	Oroszorsz. — Russland	Svájcz — Schweiz	Franciaorsz. — Frankr.	Anglia — England	Törökorsz. — Türkei	Egyes. Áll. — Verein. St.	Cuba sziget — Cuba	1	2	3	4		5	6	7	8	9	10	11-15	16-20	21-30	31-40	több — mehr		
		háza — Häuser																											
1												18	3														9. Maschinisten		
												53	6	1														10. Schlosser	
												7																11. Eisen-, Metallmöbelfabrication	
2												8	1						1									12. Goldarbeiter	
1	1											28	2	1														13. Kupfer-, Metallarbeiter	
												31	2	2														14. Spengler	
												3	2															15. Sonstige Metallarbeiter	
4												26	5	4	2				1	1								16. Maschinen-, Waggonfabrication	
												25	5	2	1	1												17. Wagenfabrication	
												10																18. Fabr. von Elektrotechn. Artikeln	
	1											25	3			1												19. Mechaniker, Instrumentenfabrication	
3		1										42	6	1	1	1	1			1								20. Stein-, Thon-, Glas-, Porzellanfabr.	
1												5	6							1								21. Sägewaarenfabrication	
												12	3	1														22. Fassbinder	
1												76	6	3	4	1												23. Tischler, Drechsler, Möbelfabrication	
												11																24. Sonstige Holzindustrie	
1												18	3															25. Riemer und Sattler	
1												28	2	1														26. Kleidermacher	
1												54	5	1														27. Schneider	
1												6																28. Weisswäschefabrication	
												9	3															29. Hutmacher	
									1			51	7		1													30. Schuster	
												15																31. Wäscherei und Bügelei	
												10																32. Friseurs	
												10	1	1														33. Sonstige Bekleidungsindustrie	
												21	3	2														34. Papierindustrie, Buchbinder	
3	1											28	5	4	1					1	1							35. Farbenindustrie	
												11			1								1					36. Mühlenbesitzer	
												60	9	4	1													37. Bäcker	
2												16	3	1														38. Zuckerbäcker	
												3	1		1													39. Lebzelter	
1												2	1										1					40. Conservfabrikanten	
												131	23	8		2	1											41. Fleischer und Selcher	
2												22	10	3	4	1				1			1					42. Fabr. von geistigen Getränken	
												10	3				1											43. Sonstige Nahrungsmittel-Industrie	
												23	4	3														44. Druckereibesitzer	
												27	2	1														45. Photographen, Graveure, Bildhauer	
												92	36	21	9	5	3	3	1			1	1					46. Bauunternehmer	
												26	1	1														47. Maurer	
												16	5		1													48. Zimmermänner	
												7	1															49. Ziegeldecker	
												26	1															50. Zimmermaler und Anstreicher	
												6	2	1														51. Pflasterer	
												9	4		1													52. Rauchfangkehrer	
												2		1														53. Sonstige Bauindustrie	
												288	53	9	4	1							1					54. Hoteliers, Wirthe	
												39	4	1		1												55. Kaffeesieder	
												15	1															56. Branntwenschenker	
1												2	2			1												57. Badbesitzer	
26	4	1								1	1506	249	80	33	14	7	6	4	2	2	4	1						. . . Zusammen	
												13																	b) <i>Hilfspersonal.</i>
												7	1															58. Eisenfabrication	
												29	1															59. Schmiede	
												31																60. Maschinisten, Werkzeugfabrication	
												1																61. Schlosser, Eisendrechsler	
												1																62. Spengler	
												10																63. Maschinen-, Waggon-, Schiffabr.	

21. sz. tábla. (Folytatás.)

A háztulajdonos foglalkozása (ill. a jogi személyek természeté)	Háztulajdonosok száma összesen Gesamttzahl der Hausbesitzer	Ebből — Hievon				A háztulajdonosok lakóhelye Wohnort (bez. Sitz) der															
		férfi Männer		nő Frauen		kerület — Bezirk										Budapest	Pestmegye	Magyarorsz. — Ungarn.			
		magában allein	többemagával mit Anderen	magában allein	többemagával mit Anderen	I.	II.	III.	IV.	V.	VI.	VII.	VIII.	IX.	X.						
64. Kocsigyártó . . . . .	1	1	—	—	—	—	1	—	—	—	—	—	—	—	—	—	—	1	—	—	
65. Elektrotechnikai tárgyak gyártója . . . . .	7	7	—	—	—	—	6	1	—	—	—	—	—	—	—	—	—	7	—	—	
66. Mechanikai műszer, hangszergyártó . . . . .	2	2	—	—	—	1	—	1	—	—	—	—	—	—	—	—	—	2	—	—	
67. Kő, agyag, üveg, porcellángyártó . . . . .	4	4	—	—	—	1	—	2	—	—	1	—	—	—	—	—	—	4	—	—	
68. Fűrészáru gyártó . . . . .	2	2	—	—	—	—	—	—	—	2	—	—	—	—	—	—	—	2	—	—	
69. Hordó gyártó . . . . .	2	2	—	—	—	—	—	2	—	—	—	—	—	—	—	—	—	2	—	—	
70. Asztalos, esztergályos, bútorgyártó . . . . .	9	9	—	—	—	1	—	7	—	—	—	—	—	—	—	—	—	9	—	—	
71. Egyéb fával dolgozó iparos . . . . .	1	1	—	—	—	—	—	1	—	—	—	—	—	—	—	—	—	1	—	—	
72. Bőrgyártó, szíjgyártó, bőröndös . . . . .	2	2	—	—	—	—	—	2	—	—	—	—	—	—	—	—	—	2	—	—	
73. Ruha-, vászon-, csipke-, szövetgyártó . . . . .	2	1	1	—	—	1	—	—	—	—	—	1	—	—	—	—	—	2	—	—	
74. Szabó . . . . .	3	2	1	—	—	—	—	1	—	—	—	2	—	—	—	—	—	3	—	—	
75. Czipész . . . . . [alkalmazott]	1	1	—	—	—	—	—	1	—	—	—	—	—	—	—	—	—	1	—	—	
76. Festék, kenőcsgyártó, gyógyforr.-nál . . . . .	2	2	—	—	—	1	—	—	—	—	—	1	—	—	—	—	—	2	—	—	
77. Malomnál alkalmazott, molnár . . . . .	12	8	3	1	—	—	—	7	—	—	2	—	—	—	—	—	—	9	1 <sup>12)</sup>	2	
78. Mészáros és hentes . . . . .	2	2	—	—	—	—	—	—	—	—	—	—	2	—	—	—	—	2	—	—	
79. Sőr, szesz, szikviz, pezsgőgyártó . . . . .	1	1	—	—	—	—	—	—	—	—	—	—	—	—	—	—	—	1	—	—	
80. Egyéb élelmiszergyártó . . . . .	1	1	—	—	—	—	—	—	—	—	—	—	—	1	—	—	—	1	—	—	
81. Nyomdánál alkalmazott, szedő stb. . . . .	6	5	—	—	1	1	2	1	—	—	—	2	—	—	—	—	—	6	—	—	
82. Fényképezés, vésnök, szobrász . . . . .	1	1	—	—	—	—	—	—	—	—	—	—	—	—	—	—	—	1	—	—	
83. Kőműves . . . . .	24	23	1	—	—	7	2	11	—	—	2	—	2	—	—	—	—	24	—	—	
84. Ács . . . . .	24	24	—	—	—	—	1	22	—	—	1	—	—	—	—	—	—	24	—	—	
85. Szobafestő és mázoló . . . . .	8	8	—	—	—	—	1	6	—	—	—	—	—	—	—	—	—	8	—	—	
86. Kéményseprő . . . . .	1	1	—	—	—	1	—	—	—	—	—	—	—	—	—	—	—	1	—	—	
87. Szállodás, korcsmárosnál alkalm. . . . .	5	4	—	1	—	2	—	—	—	—	—	1	1	—	—	—	—	5	—	—	
88. Fürdőnél alkalmazott . . . . .	1	1	—	—	—	1	—	—	—	—	—	—	—	—	—	—	—	1	—	—	
89. Ipar körében alkalmazott tisztviselők . . . . .	98	91	7	—	—	10	19	6	3	9	10	6	8	8	17	—	—	96	— <sup>13)</sup>	2	
Összesen . . . . .	315	292	19	3	1	30	43	117	5	11	24	16	16	10	35	—	—	307	4	4	
Ipar főösszege . . . . .	2223	1825	221	155	22	223	179	333	71	111	291	309	316	168	143	—	—	2144	26	20	
3. Kereskedés.																					
a) Önellők.																					
90. Élő állatokkal kereskedő . . . . .	46	42	1	2	1	2	3	2	1	1	3	4	3	8	16	—	—	43	— <sup>14)</sup>	3	
91. Állati termékekkel kereskedő . . . . .	19	14	4	1	—	—	—	1	2	2	2	9	3	—	—	—	—	19	—	—	
92. Mezőgazdasági termékekkel keresk. . . . .	73	59	9	4	1	5	2	7	6	17	17	8	4	1	1	—	—	68	2 <sup>15)</sup>	1	
93. Fa- és szénkereskedő . . . . .	60	53	7	—	—	5	—	7	2	11	14	6	8	1	3	—	—	57	2 <sup>16)</sup>	1	
94. Ásványi anyaggal kereskedő . . . . .	4	3	—	1	—	—	1	—	—	—	—	1	2	—	—	—	—	4	—	—	
95. Vas- és fémkereskedő . . . . .	36	28	6	2	—	1	4	4	4	6	6	6	—	1	1	—	—	33	— <sup>17)</sup>	2	
96. Gépkereskedő . . . . .	14	12	2	—	—	1	1	—	1	4	3	1	2	—	—	—	—	13	1	—	
97. Műszer- és hangszerkereskedő . . . . .	7	7	—	—	—	2	—	—	1	—	3	—	—	—	—	—	—	6	1	—	
98. Üvegkereskedő . . . . .	16	12	1	3	—	1	2	—	3	5	1	2	2	—	—	—	—	16	—	—	
99. Bútorkereskedő . . . . .	12	9	1	2	—	—	2	—	2	—	1	4	2	1	—	—	—	12	—	—	
100. Díszműkereskedő . . . . .	11	5	3	2	1	—	1	—	3	2	2	3	—	—	—	—	—	11	—	—	
101. Papír és papíráru kereskedő . . . . .	18	13	4	1	—	2	2	—	1	4	4	3	1	1	—	—	—	18	—	—	
102. Divat és rövidárú kereskedő . . . . .	93	72	11	8	2	3	9	7	9	13	15	14	11	4	3	—	—	88	— <sup>18)</sup>	4	
103. Posztó és ruhakereskedő . . . . .	34	24	5	5	—	2	3	3	4	8	7	6	1	—	—	—	—	34	—	—	
104. Czipőkereskedő . . . . .	4	3	—	1	—	—	1	1	—	—	1	1	—	—	—	—	—	4	—	—	
105. Egyéb ruházati cikkel kereskedő . . . . .	6	4	2	—	—	—	—	—	1	—	1	3	—	—	—	—	—	5	—	—	
106. Élelmiszer és fűszerkereskedő . . . . .	191	163	10	16	2	15	21	20	13	19	34	23	23	12	7	—	—	187	2	—	
107. Szatóc . . . . .	97	78	4	15	—	8	8	32	1	1	15	11	4	5	11	—	—	96	1	—	
108. Dohánytözsde . . . . .	19	10	1	8	—	1	4	1	—	1	9	1	—	—	2	—	—	19	—	—	
109. Bor, sőr, szeszkereskedő . . . . .	33	24	7	1	1	1	1	1	5	2	5	3	2	3	6	—	—	29	2 <sup>19)</sup>	1	
110. Vegyeszeti cikkekkel kereskedő . . . . .	24	15	8	1	—	1	2	1	—	5	5	6	2	2	—	—	—	24	—	—	
111. Könyv- és műkereskedő . . . . .	17	17	—	—	—	—	4	—	1	—	5	4	2	—	—	—	—	16	— <sup>20)</sup>	1	
112. Zsibárús . . . . .	4	3	1	—	—	—	—	—	—	—	1	1	2	—	—	—	—	4	—	—	
113. Vegyeskereskedő . . . . .	17	14	—	3	—	3	4	1	—	—	—	3	1	4	—	—	—	16	—	—	
114. Cseléd- és helyszerző . . . . .	3	2	—	1	—	—	1	—	—	—	1	—	—	—	—	—	—	2	1	—	
115. Egyéb kereskedelmi ág . . . . .	14	9	2	3	—	1	—	—	1	1	1	4	3	1	1	—	—	13	—	—	



21. sz. tábla. (Folytatás.)

A háztulajdonos foglalkozása (ill. a jogi személyek természete)	Háztulajdonosok száma öszs. Gesamtzahl der Hausbesitzer				A háztulajdonosok lakóhelye Wohnort (bez. Sitz) der										Budapest	Pestmegye	Magyarorsz. — Ungarn	
	Ebből — Hievon		nő		I.	II.	III.	IV.	V.	VI.	VII.	VIII.	IX.	X.				kerület — Bezirk
	férfi		Frauen															
	magában allein	főbbbedmagával mit Anderen	magában allein	főbbbedmagával mit Anderen														
116. Kofa . . . . .	25	15	—	10	—	6	2	7	—	1	4	1	1	2	25	—	—	
117. Ügynök . . . . .	46	39	5	2	—	3	6	1	1	5	11	11	2	3	43	—	<sup>21)</sup> 1	
118. Bankár . . . . .	21	15	5	1	—	—	—	—	2	11	4	2	—	—	19	—	—	
Összesen . . . . .	964	764	99	93	8	63	84	96	64	119	175	138	83	42	60	924	12	14
<b>b) Alkalmazottak.</b>																		
119. Vas- és fémkereskedő . . . . .	4	4	—	—	—	1	—	1	1	—	—	—	—	1	—	4	—	—
120. Gépkereskedő . . . . .	1	1	—	—	—	—	—	—	—	—	—	—	—	1	—	1	—	—
121. Bútorkereskedő . . . . .	1	1	—	—	—	—	—	—	1	—	—	—	—	—	—	1	—	—
122. Posztó- és ruhakereskedő . . . . .	1	1	—	—	—	—	—	1	—	—	—	—	—	—	—	1	—	—
123. Vegyeszeti cikkekkel kereskedő . . . . .	1	1	—	—	—	1	—	—	—	—	—	—	—	—	—	1	—	—
124. Zsibárús . . . . .	1	1	—	—	—	—	—	—	—	—	1	—	—	—	—	1	—	—
125. Takaréék és egyéb pénzügyi tisztv.	106	88	10	6	2	21	8	3	9	7	22	14	11	2	5	102	—	<sup>22)</sup> 3
126. Biztosítási tisztviselő . . . . .	29	27	2	—	—	4	6	1	1	3	4	4	2	1	2	28	—	<sup>23)</sup> 1
127. Zálogházi közvetítő és tisztviselő . . . . .	7	7	—	—	—	—	1	—	—	—	2	1	2	1	—	7	—	—
128. Egyéb kereskedelmi tisztviselő . . . . .	14	14	—	—	—	1	2	1	—	2	4	2	—	1	1	14	—	—
Összesen . . . . .	165	145	12	6	2	28	17	7	12	12	33	21	15	6	9	160	—	4
Kereskedelem főösszege . . . . .	1129	909	111	99	10	91	101	103	76	131	208	159	98	48	69	1084	12	18
<b>4. Közlekedés.</b>																		
129. Útépítő . . . . .	2	2	—	—	—	—	—	—	—	—	—	1	1	—	—	2	—	—
130. Közúti villamos v. tisztviselő . . . . .	8	7	1	—	—	1	—	—	—	2	4	1	—	—	—	8	—	—
131. „ „ v. alkalmazott . . . . .	12	11	1	—	—	2	1	1	—	—	1	—	1	4	2	12	—	—
132. Gőzvasúti tisztviselő . . . . .	117	90	14	10	3	19	18	9	2	3	25	12	8	2	13	111	2	<sup>24)</sup> 3
133. „ altiszt . . . . .	24	21	3	—	—	1	2	2	1	—	2	4	4	1	6	23	1	—
134. „ szolgál . . . . .	18	18	—	—	—	—	—	3	—	—	7	3	—	1	3	17	1	—
135. Önálló hajós és vállalkozó . . . . .	2	—	2	—	—	—	—	—	—	2	—	—	—	—	—	2	—	—
136. Hajózási tisztviselő . . . . .	29	17	4	8	—	7	10	8	1	1	—	—	—	1	—	28	—	<sup>25)</sup> 1
137. „ altiszt . . . . .	14	14	—	—	—	1	1	11	—	—	—	—	—	—	—	13	—	<sup>26)</sup> 1
138. Önálló postai vállalkozó . . . . .	1	1	—	—	—	—	—	—	—	—	—	—	1	—	—	1	—	—
139. Posta- és távirai tisztviselő . . . . .	61	51	3	6	1	12	8	6	—	—	2	10	6	—	16	60	1	—
140. „ „ altiszt . . . . .	22	21	—	1	—	4	3	4	—	—	—	6	—	1	4	22	—	—
141. „ „ szolgál . . . . .	9	7	2	—	—	1	1	2	—	—	—	1	2	—	2	9	—	—
142. Bérkocsi tulajdonos . . . . .	132	105	7	18	2	8	1	4	—	—	9	24	39	41	6	132	—	—
143. Fuvaros és szállító . . . . .	150	132	5	13	—	18	7	23	1	6	31	21	16	8	19	150	—	—
144. Temetkezési vállalkozó . . . . .	5	4	—	1	—	—	2	1	—	—	—	—	1	—	1	5	—	—
Összesen . . . . .	606	501	42	57	6	74	54	74	5	14	81	83	79	59	72	595	5	5
<b>III. Közszolgálat.</b>																		
<b>1. Közigazgatás.</b>																		
145. Főrend, országgyűlési képviselő . . . . .	20	19	—	1	—	1	2	—	4	1	3	4	4	1	—	20	—	—
146. Állami tisztviselő . . . . .	307	238	28	39	2	83	68	16	14	8	15	28	23	4	29	288	4	<sup>27)</sup> 9
147. Vármegyei tisztviselő . . . . .	17	13	2	2	—	—	—	—	1	—	—	2	1	—	1	5	5	<sup>28)</sup> 7
148. Fővárosi tisztviselő . . . . .	89	75	5	8	1	20	7	8	3	1	12	10	17	1	10	89	—	—
149. Állami altiszt . . . . .	21	20	1	—	—	7	1	9	—	—	—	2	—	—	2	21	—	—
150. Fővárosi díjnok . . . . .	5	4	—	—	—	1	—	—	—	—	—	—	1	1	1	4	1	—
151. Fővárosi altiszt . . . . .	13	13	—	—	—	3	2	4	—	—	2	—	—	—	2	13	—	—
Összesen . . . . .	472	382	36	50	4	114	81	37	22	10	32	46	46	7	45	440	10	16
<b>2. Igazságszolgáltatás.</b>																		
152. Bíró és ügyész . . . . .	62	45	4	13	—	10	9	1	4	4	2	8	6	1	8	53	—	<sup>29)</sup> 9
153. Bíróági és ügyéségi tisztviselő . . . . .	13	11	2	—	—	3	3	4	—	—	1	—	—	—	1	12	—	<sup>30)</sup> 1
154. Közjegyző . . . . .	13	11	1	1	—	2	—	1	2	2	1	—	—	1	1	10	—	<sup>31)</sup> 3
155. Ügyvéd . . . . .	257	216	23	16	2	13	18	2	35	50	41	32	31	10	5	237	6	<sup>32)</sup> 13
156. Ügyvédség és jelölt . . . . .	5	3	2	—	—	—	—	1	—	1	—	—	2	1	—	5	—	—
Összesen . . . . .	350	286	32	30	2	28	30	9	41	57	45	40	39	13	15	317	6	26



21. sz. tábla. (Folytatás.)

A háztulajdonos foglalkozása (ill. a jogi személyek természete)	Háztulajdonosok száma öszs. Gesamtzahl der Hausbesitzer		Ebből — Hievon				A háztulajdonosok lakóhelye Wohnort (bez. Sitz) der										Budapest	Pestmegye	Magyarorsz. — Ungarn.										
			férfi Männer		nő Frauen		I.	II.	III.	IV.	V.	VI.	VII.	VIII.	IX.	X.													
			magában allein	főbbédmagával mit Anderen	magában allein	főbbédmagával mit Anderen														kerület — Bezirk									
<b>3. Egyházi szolgálat.</b>																													
157. Lelkész és segédlelkész, pap . . . . .	11	10	1	—	—	1	—	1	—	—	1	—	1	—	—	—	—	4	2 <sup>33)</sup>	5									
158. Szerzetes . . . . .	5	3	—	2	—	—	1	1	—	—	1	1	—	—	1	—	—	5	—	—									
159. Egyéb egyházi szolgálat . . . . .	4	4	—	—	—	—	2	—	1	—	—	—	—	1	—	—	—	4	—	—									
Összesen . . . . .	20	17	1	2	—	1	3	2	1	—	2	1	1	1	1	—	—	13	2	5									
<b>4. Tanügy.</b>																													
160. Elemi és polgári iskolai tanító . . . . .	67	45	2	16	4	10	14	9	—	1	2	7	8	1	14	—	—	66	1	—									
161. Középsikolai tanár . . . . .	57	48	2	6	1	11	20	4	2	1	2	6	2	5	2	—	—	55	— <sup>34)</sup>	2									
162. Felső iskolai tanár . . . . .	57	42	10	3	2	2	5	1	7	9	9	8	8	3	2	—	—	54	— <sup>35)</sup>	3									
163. Szakiskolai tanár . . . . .	11	9	2	—	—	1	2	—	1	—	—	3	1	—	3	—	—	11	—	—									
164. Nevelőnő . . . . .	1	—	—	—	1	—	—	1	—	—	—	—	—	—	—	—	—	1	—	—									
Összesen . . . . .	193	144	16	25	8	24	41	15	10	11	13	24	19	9	21	—	—	187	1	5									
<b>5. Közegészségügy.</b>																													
165. Orvos . . . . .	172	138	15	14	5	12	10	5	25	16	16	31	30	10	8	—	—	163	1 <sup>36)</sup>	3									
166. Gyógyszerész . . . . .	27	21	3	3	—	3	3	3	—	1	2	7	2	1	2	—	—	24	2 <sup>37)</sup>	1									
167. Állatorvos . . . . .	6	6	—	—	—	—	—	3	—	—	—	—	1	—	1	—	—	5	1	—									
168. Szülész nő . . . . .	3	—	—	3	—	—	2	—	—	—	—	1	—	—	—	—	—	3	—	—									
Összesen . . . . .	208	165	18	20	5	15	15	11	25	17	18	39	33	11	11	—	—	195	4	4									
<b>6. Irodalom és művészet.</b>																													
169. Tudományos intézeti tisztviselő . . . . .	13	13	—	—	—	3	2	—	1	—	1	1	2	1	1	—	—	12	— <sup>38)</sup>	1									
170. Író . . . . .	4	3	—	1	—	1	—	—	1	—	—	1	1	—	—	—	—	4	—	—									
171. Hírlapíró és kiadó . . . . .	30	25	1	4	—	4	1	1	1	2	6	9	5	—	1	—	—	30	—	—									
172. Festőművelő . . . . .	19	16	2	1	—	3	—	—	1	1	8	2	2	—	—	—	—	17	—	—									
173. Szobrászművész . . . . .	16	16	—	—	—	4	4	—	—	—	3	4	—	—	—	—	—	15	—	—									
174. Zenész és színész . . . . .	20	12	—	7	1	1	1	1	—	1	2	6	3	2	2	—	—	19	— <sup>39)</sup>	1									
Összesen . . . . .	102	85	3	13	1	16	8	2	4	4	20	23	13	3	4	—	—	97	—	2									
<b>7. Egyéb értelmiség.</b>																													
175. Műépítész . . . . .	53	48	3	2	—	4	8	—	6	6	8	10	9	2	—	—	—	53	—	—									
176. Magánmérnök . . . . .	93	72	11	8	2	6	15	7	4	5	21	13	10	2	1	—	—	84	2 <sup>40)</sup>	3									
177. Magánhivatalnok . . . . .	134	100	22	10	2	19	30	9	6	7	14	17	9	7	9	—	—	127	4 <sup>41)</sup>	2									
178. Egyéb értelmiség . . . . .	35	28	3	3	1	7	5	—	2	3	8	5	4	1	—	—	—	35	—	—									
Összesen . . . . .	315	248	39	23	5	36	58	16	18	21	51	45	32	12	10	—	—	299	6	5									
<b>IV. Véderő.</b>																													
179. Tiszt . . . . .	84	52	6	23	3	11	12	1	4	1	2	4	7	5	8	—	—	55	— <sup>52)</sup>	20									
<b>V. Napszámosok.</b>																													
180. Ipar körében alkalm. napszámosok . . . . .	58	52	2	3	1	6	5	35	—	1	3	—	—	1	7	—	—	58	—	—									
181. Napszámos külön megnevezés nélkül . . . . .	183	161	5	21	1	36	11	117	—	—	7	3	1	1	9	—	—	185	1 <sup>42)</sup>	1									
Összesen . . . . .	246	213	7	24	2	42	16	152	—	1	10	3	1	2	16	—	—	243	1	1									
<b>VI. Vagyonukból élők.</b>																													
182. Magánzó . . . . .	1894	738	59	1017	80	229	158	127	85	117	267	298	248	121	84	—	—	1734	66 <sup>44)</sup>	62									
183. Háztulajdonos . . . . .	2193	814	303	939	137	240	180	296	97	124	262	280	309	136	91	—	—	2015	60 <sup>45)</sup>	67									
Összesen . . . . .	4087	1552	362	1956	217	469	338	423	182	241	529	578	557	257	175	—	—	3749	126	129									
<b>VII. Egyéb foglalkozásúak.</b>																													
184. Szolga . . . . .	118	109	4	5	—	37	13	30	5	3	7	11	4	3	4	—	—	117	1	—									
185. Nyugdíjas . . . . .	296	220	10	58	8	65	56	27	11	7	23	18	29	13	29	—	—	278	11 <sup>43)</sup>	7									
186. Mutatványos . . . . .	23	17	2	4	—	2	—	—	—	—	14	1	1	—	5	—	—	23	—	—									
187. Egyéb különféle foglalkozású . . . . .	16	9	3	4	—	4	1	3	1	1	1	2	1	—	2	—	—	16	—	—									
Összesen . . . . .	453	355	19	71	8	108	70	60	17	11	45	32	35	16	40	—	—	434	12	7									



A háztulajdonos foglalkozása (ill. a jogi személyek természete)	Háztulajdonosok száma össz. Gesamtzahl der Hausbesitzer		A háztulajdonosok lakóhelye Wohnort der Hausbesitzer								Közülük hánynak van -- Hievon besitzen							Beruf der Hausbesitzer (bez. Natur der juristischen Personen)	
	Budapest	Pestmegye	Magyarorsz. — Ungarn	Ausztria — Oesterreich	Németorsz. — Deutschl.	Anglia — England	Egyes. Áll. — Verein. St.	háza — Häuser											
								1	2	3	4	5	6	7	8	9	10		11-15
<b>B) Jogi személyek.</b>																			
<b>1. Állami és városi hatóságok.</b>																			
188. Magyar szent korona . . .	1	1	—	—	—	—	—	—	—	—	—	—	—	—	—	1	—	188. St. Stephans-Krone	
189. Magy. kir. államkincstár . . .	1	1	—	—	—	—	—	—	—	—	—	—	—	—	—	—	1	189. Kgl. ungar. Aerar	
190. Osztrák államkincstár . . .	1	—	—	1	—	—	—	—	—	1	—	—	—	—	—	—	—	190. Oesterreichisches Aerar	
191. M. kir. honvédkincstár . . .	1	1	—	—	—	—	—	—	—	—	—	—	—	—	—	—	—	191. K. ung. Honvéd "	
192. Cs. és kir. katonai kincs- . . .	1	—	—	1	—	—	—	—	—	—	—	—	—	—	—	—	1	192. K. u. k. Militär "	
193. M. kir. államvasút . [tár . . .	1	1	—	—	—	—	—	—	—	—	—	—	—	—	—	—	—	193. Kön. ung. Staatsbahnen	
194. Székesfőváros . . . . .	1	1	—	—	—	—	—	—	—	—	—	—	—	—	—	—	—	194. Die Commune Budapest	
195. Más törvényhatóság . . . . .	2	—	1 <sup>46)</sup>	1	—	—	—	—	—	1	—	1	—	—	—	—	—	195. Sonstige Communen	
Összesen . . . . .	9	5	1	1	2	—	—	—	—	2	—	1	—	—	—	—	—	Zusammen	
<b>2. Egyházközségek.</b>																			
196. Róm. kath. egyházközség . . .	1	1	—	—	—	—	—	—	—	—	—	—	—	—	—	—	—	1	196. Röm. katholische
197. Görög " " . . . . .	1	1	—	—	—	—	—	—	—	1	—	—	—	—	—	—	—	197. Griech. "	
198. Görög keleti " " . . . . .	1	1	—	—	—	—	—	—	—	—	—	—	—	—	1	—	—	198. Griech. orientalische	
199. Református " " . . . . .	1	1	—	—	—	—	—	—	—	—	—	—	—	—	—	—	1	199. Reformirte	
200. Ág. evangélikus " " . . . . .	1	1	—	—	—	—	—	—	—	—	—	—	—	—	—	1	—	200. Lutherische	
201. Unitárius " " . . . . .	1	1	—	—	—	—	—	—	—	1	—	—	—	—	—	—	—	201. Unitarische	
202. Izraelita " " . . . . .	1	1	—	—	—	—	—	—	—	—	—	—	—	—	—	—	1	202. Israelitische	
203. Skót református " " . . . . .	1	1	—	—	—	—	—	—	—	1	—	—	—	—	—	—	—	203. Schottisch-reformirte	
204. Baptista " " . . . . .	1	1	—	—	—	—	—	—	—	—	—	1	—	—	—	—	—	204. Baptisten	
Összesen . . . . .	9	9	—	—	—	—	—	—	—	2	1	—	—	—	—	1	2	Zusammen	
<b>3. Alapok és alapítványok.</b>																			
205. Államiak . . . . .	1	1	—	—	—	—	—	—	—	—	—	—	—	—	1	—	—	205. Staatliche Fonde	
206. Egyháziak . . . . .	4	3	47)	1	—	—	—	—	—	2	1	—	—	—	—	—	—	206. Kirchliche "	
207. Magánalapok . . . . .	14	12	48)	2	—	—	—	—	—	8	3	3	—	—	—	—	—	207. Private "	
Összesen . . . . .	19	16	—	3	—	—	—	—	—	10	4	3	—	—	1	1	—	Zusammen	
<b>4. Testületek.</b>																			
208. Ügyvédi kamara . . . . .	1	1	—	—	—	—	—	—	—	1	—	—	—	—	—	—	—	208. Advokatenkammer	
209. Keresk. és iparkamara . . . . .	1	1	—	—	—	—	—	—	—	1	—	—	—	—	—	—	—	209. Handelskammer	
210. Tőzsde . . . . .	1	1	—	—	—	—	—	—	—	1	—	—	—	—	—	—	—	210. Börse .	
Összesen . . . . .	3	3	—	—	—	—	—	—	—	3	—	—	—	—	—	—	—	Zusammen	
<b>5. Részvénytársaságok</b>																			
<b>a) Pénzüntézetek.</b>																			
211. Takarékpénztárak . . . . .	29	10	7	49)	12	—	—	—	—	21	2	3	—	—	—	2	—	1	211. Sparcassen
212. Bankok . . . . .	20	14	3	50)	2	1	—	—	—	9	4	1	2	1	2	—	—	1	212. Banken
213. Földhitelintézetek . . . . .	3	2	—	—	1	—	—	—	—	1	1	1	—	—	—	—	—	—	213. Bodencreditanstalten
Összesen . . . . .	52	26	10	—	14	2	—	—	—	31	7	5	2	1	2	—	—	2	Zusammen
<b>b) Biztosító társaságok . . . . .</b>																			
13	7	—	—	3	1	1	1	—	—	9	4	—	—	—	—	—	—	—	b) Assecuranzgesellschaften.
<b>c) Ipari részv.-társaságok.</b>																			
214. Malom-ipar . . . . .	10	10	—	—	—	—	—	—	—	3	3	2	2	—	—	—	—	—	214. Mühlenindustrie
215. Sőr és szesz-ipar . . . . .	6	5	—	—	1	—	—	—	—	1	1	—	1	—	—	—	—	—	215. Bräuereien u. Brennereien
216. Vas- és gép " " . . . . .	25	22	—	51)	1	—	1	1	—	19	4	1	—	—	—	—	—	—	216. Eisen-, Maschinenindustrie
217. Bánya " " . . . . .	3	3	—	—	—	—	—	—	—	2	—	1	—	—	—	—	—	—	217. Bergwerksindustrie
218. Petroleum " " . . . . .	4	4	—	—	—	—	—	—	—	2	2	—	—	—	—	—	—	—	218. Petroleum- "
219. Építő " " . . . . .	11	11	—	—	—	—	—	—	—	4	1	—	1	1	—	—	—	—	219. Bau-
220. Nyomda " " . . . . .	7	7	—	—	—	—	—	—	—	5	1	—	—	—	1	—	—	—	220. Druckereien
221. Egyéb " " . . . . .	38	35	—	—	2	—	1	—	—	28	5	3	—	1	—	—	—	—	221. Sonstige Industrie-Act. Ges.
Összesen . . . . .	104	97	—	—	1	3	1	2	—	64	17	7	4	2	2	1	1	—	Zusammen

21. sz. tábla. (Folytatás.)

Tabelle Nr. 21. (Fortsetzung.)

A háztulajdonos foglalkozása (ill. a jogi személyek természeté)	Háztulajdonosok száma összesen Gesamtzahl der Hausbesitzer		A háztulajdonosok lakóhelye Wohnort der Hausbesitzer							Közülök hánynak van — Hievon besitzen											Beruf der Hausbesitzer (bez. Natur der juristischen Personen)	
	Budapest	Pest megye	Magyarország — Ungarn	Ausztria — Oesterreich	Németország — Deutschl.	Anglia — England	Egyes. Áll. — Verein. St.	1	2	3	4	5	6	7	8	9	10	11-15	16-20	21-30		több — mehr
	háza — Häuser																					
d) Kereskedelmi r.-t.	11	11						8	1	1												d) Handelsactiengesellschaften.
e) Közlekedési r.-t.																						e) Verkehrsactiengesellschaften.
222. Közúti közlekedés	7	7						3	1		1											222. Strassenverkehr
223. Hajózási	5	3			1	1		2	1		1											223. Schiffsverkehr
224. Egyéb	8	8						5	2	1												224. Sonstiger Verkehr
Összesen	20	18			1	1		10	4	1	2											... Zusammen
f) Egyéb részv.-társaságok.	9	9						8	1													f) Sonstige Actiengesellschaften.
Részv.-társ. összesen	209	168	10	15	9	3	3	1130	34	14	8	3	4	2	1		3	3		6	1	... Summe
6. Szövetkezetek.																						6. Genossenschaften.
225. Hitelszövetkezet	17	17						11	4	1	1											225. Creditgenossenschaften
226. Egyéb	6	6						6														226. Sonstige Genossenschaften
Összesen	23	23						17	4	1	1											... Zusammen
7. Ipartestületek.	11	11						7	4													7. Gewerbe-Corporationen.
8. Betegsegélyző pénzt.	2	2						1	1													8. Krankenkassen.
9. Egyesületek.																						9. Vereine.
227. Tudományos egyesület.	14	14						9	3	2												227. Wissenschaftliche Vereine.
228. Jótékonyági	46	46						32	10	3					1							228. Wohltätigkeits
229. Ipari	7	7						6	1													229. Gewerbe
230. Nyugdíj	12	11						8	1	1												230. Pensions
231. Társas körök	6	6						5	1													231. Casinos
232. Egyéb egyesületek	18	18						15	1	1					1							232. Sonstige Vereine
Összesen	103	102					1	75	16	8				1	2							... Zusammen

<sup>1)</sup> Hont 3, Nográd 3, Nyitra 1, Pozsony 3, Pozsony v. 2, Trencsén 2, Turóc 1, Pécs tjt. 1, Fejér 5, Szekesfehérvár tjt. 1, Győr tjt. 1, Komárom 2, Somogy 4, Sopron 5, Tolna 2, Vas 3, Veszprém 1, Bácsbodrog 2, Jász-N.-Kun-Szolnok 2, Abauj-Torna 2, Borsod 3, Gömör és K.-Hont 4, Zemplén 4, Békés 1, Bihar 1, Debreczen tjt. 1, Szabolcs 1, Szatmár 2, Arad tjt. 1, Csanád 1, Krassó-Szörény 2, Temes 2, Torontál 3, Kolozs 3, Marosvásárhely tjt. 1, Szolnokdoboka 1, Verőce 1.

<sup>2)</sup> Hont 1, Szabolcs 1, Szatmár 1.

<sup>3)</sup> Sopron 1, Tolna 1, Veszprém 1, Bácsbodrog 1, Békés 1, Arad 1, Háromszék 1.

<sup>4)</sup> Jász-N.-Kun-Szolnok 1.

<sup>5)</sup> Pozsony v. 1, Csanád 1.

<sup>6)</sup> Hunyad 1.

<sup>7)</sup> Fejér 1.

<sup>8)</sup> Jász-N.-Kun-Szolnok 1.

<sup>9)</sup> Baranya 1, Zemplén 1, Bihar 1.

<sup>10)</sup> Zólyom 1, Somogy 1, Bihar 1, Kolozsvár tjt. 1.

<sup>11)</sup> Esztergom 1, Borsod 1, Torontál 1.

<sup>12)</sup> Komárom v. 1, Sáros 1.

<sup>13)</sup> Bereg 1, Moson 1.

<sup>14)</sup> Pozsony v. 1, Borsod 1, Debreczen v. 1.

<sup>15)</sup> Pozsony 1.

<sup>16)</sup> Bars 1.

<sup>17)</sup> Fejér 2.

<sup>18)</sup> Tolna 1, Zala 1, Bácsbodrog 1, Nagyvárád v. 1.

<sup>19)</sup> Nográd 1.

<sup>20)</sup> Nagyvárád v. 1.

<sup>21)</sup> Heves 1.

<sup>22)</sup> Nyitra 1, Torontál 1, Fiume v. 1.

<sup>23)</sup> Nográd 1.

<sup>24)</sup> Pozsony v. 1, Zala 1, Szeged v. 1.

<sup>25)</sup> Pozsony 1.

<sup>26)</sup> Csongrád 1.

<sup>27)</sup> Nyitra 1, Tolna 1, Heves 1, Abauj-Torna 2, Krassószörény 1, Temes 1, Marosvásárhely v. 1, Zágráb v. 1.

<sup>28)</sup> Hont 1, Nográd 1, Fejér 1, Komárom 1, Veszprém 1, Csik 1, Udvarhely 1.

<sup>29)</sup> Nográd 1, Győr v. 1, Veszprém 1, Zala 1, Heves 1, Szatmár 1, Arad v. 1, Temes 1, Fogaras 1.

<sup>30)</sup> Tolna 1.

<sup>31)</sup> Nyitra 1, Fejér 1, Heves 1.

<sup>32)</sup> Hont 1, Nográd 1, Baranya 1, Fejér 2, Veszprém 1, Bácsbodrog 1, Bereg 1, Hajdú 1, Szatmár 1, Temes 2, Torontál 1.

<sup>33)</sup> Baranya 1, Zala 1, Heves 1, Nagyvárád v. 1, Temesvár v. 1.

<sup>34)</sup> Hont 1, Hajdú 1.

<sup>35)</sup> Pozsony v. 1, Zólyom 1, Sáros 1.

<sup>36)</sup> Esztergom 1, Pozsony v. 1, Kolozsvár v. 1.

<sup>37)</sup> Bácsbodrog 1.

<sup>38)</sup> Kolozsvár v. 1.

<sup>39)</sup> Arad tjt. 1.

<sup>40)</sup> Komárom v. 1, Sopron v. 1, Zombor v. 1.

<sup>41)</sup> Bácsbodrog 1, Jász-N.-Kun-Szolnok 1.

<sup>42)</sup> Trencsén 1.

<sup>43)</sup> Nyitra 1, Zólyom 1, Bácsbodrog 1, Jász-N.-Kun-Szolnok 2, Bihar 1, Arad 1.

<sup>44)</sup> Bars 1, Esztergom 1, Hont 1, Nográd 3, Nyitra 3, Pozsony 2, Trencsén 1, Zólyom 1, Baranya 1, Pécs v. 1, Fejér 3, Győr 2, Győr v. 1, Komárom 1, Moson 2, Somogy 3, Tolna 3, Veszprém 3, Szabadka v. 1, Csongrád 1, Szeged v. 2, Jász-N.-Kun-Szolnok 5, Abauj-Torna 1, Borsod 1, Szepes 3, Zemplén 1, Békés 2, Nagyvárád 1, Szabolcs 1, Arad 1, Temes 3, Temesvár v. 1, Torontál 2, Fiume v. 1, Horvátország 2.

<sup>45)</sup> Hont 3, Selmeczbánya v. 1, Nográd 6, Nyitra 1, Pozsony 2, Trencsén 1, Turóc 1, Zólyom 1, Baranya 1, Pécs v. 1, Fejér 6, Győr 3, Győr v. 1, Komárom 1, Somogy 2, Sopron 1, Veszprém 3, Szeged v. 2, Heves 3, Jász-N.-Kun-Szolnok 1, Abauj-Torna 1, Kassa v. 1, Borsod 2, Sáros 1, Szepes 1, Ung 1, Békés 2, Szabolcs 1, Szatmár 1, Szilágysági, Csanád 1, Krassószörény 2, Temes 2, Temesvár v. 1, Háromszék 2, Kolozsvár v. 1, Marostorda 1, Fiume v. 2, Zágráb v. 1.

<sup>46)</sup> Kecskemét v. 1.

<sup>47)</sup> Horvátország 1.

<sup>48)</sup> Vas 1, Torontál 1.

<sup>49)</sup> Vas 1, Esztergom 2, Szepes 2, Fejér 2, Pozsony v. 1, Bihar 1, Nyitra 1, Abauj-Torna 1, Nográd 1.

<sup>50)</sup> Esztergom 1, Szepes 1.

<sup>51)</sup> Pozsony 1.

<sup>52)</sup> Nyitra 2, Pozsony 2, Zólyom 1, Baranya 2, Pécs v. 1, Vas 1, Zala 1, Heves 1, Kassa v. 1, Sáros 1, Nagyvárád 1, Debreczen v. 1, Szabolcs 2, Kolozs 1, Szeben 2.

A háztulajdonos foglalkozása Beruf des Hausbesitzers  (Die deutschen Benennungen siehe auf Seite 101—111.)	A házak száma Anzahl der Häuser				Ezen házak közül van — Hievon im										Ezen házakban van In diesen Häusern sind		
	Lakóház Wohnhäuser	Egyéb építélet Sonsztige Gebäude	Összesen Zusammen		I.	II.	III.	IV.	V.	VI.	VII.	VIII.	IX.	X.	lakás Wohnungen	szoba Zimmer	lakó Inwohner

## Főáttekintés. — Hauptübersicht.

A) Fizikai személyek.																	
I. Östermelés . . . . .																	
	923	20	943	82	20	186	56	49	117	127	110	57	139	8.548	23.832	40.548	
II. Ipar-forgalom.																	
1. Bányászat . . . . .	8	—	8	4	1	—	—	1	1	1	—	—	—	43	122	218	
2. Ipar . . . . .	2.782	233	3.015	400	241	455	42	144	427	433	393	241	239	23.173	51.917	19.328	
3. Kereskedés . . . . .	1.425	82	1.507	224	113	174	39	110	266	231	142	82	126	14.396	32.895	68.834	
4. Közlekedés . . . . .	702	12	714	99	69	97	1	10	94	102	87	65	90	4.755	8.842	22.129	
Együtt . . . . .	4.917	327	5.244	727	424	726	82	265	788	767	622	388	455	42.367	93.776	200.509	
III. Községállatok.																	
1. Közigazgatás . . . . .	550	5	555	158	87	52	29	12	38	56	47	17	59	4.394	11.178	19.599	
2. Igazságügyi szolgálat . . . . .	492	4	496	106	39	26	23	31	80	70	60	33	28	6.018	15.640	28.537	
3. Egyházi szolgálat . . . . .	23	4	27	5	3	3	1	—	5	8	2	—	—	239	516	1.182	
4. Tanügy . . . . .	223	5	228	46	43	19	12	6	18	23	22	10	29	1.664	4.830	7.453	
5. Közegészségügy . . . . .	275	18	293	57	23	17	17	18	27	60	37	21	16	3.562	9.372	17.581	
6. Irodalom és művészet . . . . .	112	1	113	30	10	7	3	1	19	26	8	2	7	904	2.596	3.676	
7. Egyéb értelemiség . . . . .	396	9	405	88	62	25	11	16	67	57	39	16	24	4.250	11.302	20.193	
Együtt . . . . .	2.071	46	2.117	490	267	149	96	84	254	300	215	99	163	21.031	55.434	98.221	
IV. Véderő																	
	103	9	112	20	14	6	1	20	9	11	10	9	12	1.092	2.804	4.525	
V. Napszámosok																	
	249	—	249	42	16	157	—	—	11	4	1	2	16	563	616	2.438	
VI. Vagyonukból élők																	
	5.322	360	5.682	771	465	608	214	178	864	909	850	384	439	63.887	155.927	322.510	
VII. Egyéb foglalkozások																	
	493	18	511	144	74	71	16	20	46	39	30	11	60	3.204	7.838	13.814	
Összesen . . . . .	14.078	780	14.858	2.276	1.280	1.903	465	616	2.089	2.157	1.838	950	1.284	140.692	340.227	682.565	
B) Jogi személyek.																	
1. Állami és városi hatóságok . . . . .	332	619	951	210	57	84	16	64	107	62	85	134	132	4.907	13.922	47.281	
2. Egyházközségek . . . . .	66	100	166	26	12	20	17	7	12	31	18	12	11	1.299	4.241	7.858	
3. Alapok és alapítványok . . . . .	30	10	40	4	—	6	5	8	2	6	4	5	—	489	2.105	2.653	
4. Testületek . . . . .	—	3	3	—	—	—	—	3	—	—	—	—	—	31	109	142	
5. Részvénytársulatok . . . . .	341	247	588	26	43	76	21	97	66	63	39	60	97	7.455	16.693	39.412	
6. Szövetkezetek . . . . .	28	4	32	—	2	2	—	2	10	5	5	3	3	351	794	1.645	
7. Ipartestületek . . . . .	10	5	15	—	—	—	—	1	—	5	7	2	—	91	246	383	
8. Betegségélyező pénztárak . . . . .	1	2	3	—	—	—	—	—	3	—	—	—	—	5	7	19	
9. Egyesületek . . . . .	72	101	173	21	14	9	9	14	25	38	26	10	7	1.687	5.664	9.790	
Összesen . . . . .	880	1.091	1.971	287	128	197	69	195	222	213	184	226	250	16.315	43.781	109.183	
Főösszeg . . . . .	14.958	1.871	16.829	2.563	1.408	2.100	534	811	2.311	2.370	2.022	1.176	1.534	157.007	381.008	791.748	

## Részletezés. — Specification.

A) Fizikai személyek.																	
I. Östermelés.																	
1. Földbirtokos . . . . .	425	11	436	48	13	14	55	44	79	69	85	15	14	6.341	20.619	30.516	
2. Földműves . . . . .	146	—	146	6	3	129	—	—	—	—	—	1	7	521	583	1.977	
3. Kertész . . . . .	105	7	112	11	2	11	1	—	13	40	4	5	25	372	529	1.786	
4. Egyéb östermelő . . . . .	229	2	231	13	1	29	—	5	22	16	20	35	90	1.139	1.723	5.500	
5. Östermelési tisztviselő . . . . .	18	—	18	4	1	3	—	—	3	2	1	1	3	175	378	769	
Együtt . . . . .	923	20	943	82	20	186	56	49	117	127	110	57	139	8.548	23.832	40.548	
II. Ipar-forgalom.																	
1. Bányászat.																	
6. Bányászati tisztviselő . . . . .	8	—	8	4	1	—	—	1	1	1	—	—	—	43	122	218	
2. Ipar.																	
a) Önállók.																	
7. Vagyártó, vas- és acél- . . . . .	15	3	18	2	1	2	1	3	6	1	1	—	1	133	305	591	
8. Kovács . . . . . [öntő]	42	2	44	3	4	8	—	—	4	5	3	7	10	250	355	1.179	
9. Gépész és szerszámgyártó . . . . .	18	6	24	1	4	3	1	2	4	3	4	1	1	134	285	624	
10. Lakatos és vaseszterg . . . . .	64	4	68	11	8	5	—	3	9	8	17	3	4	473	920	1.919	

21. sz. tábla. (Folytatás.)

Tabelle Nr. 21. (Fortsetzung.)

A háztulajdonos foglalkozása Beruf des Hausbesitzers  (Die deutschen Benennungen siehe auf Seite 101—111.)	A házak száma Anzahl der Häuser			Ezen házak közül van — Hievon im										Ezen házakban van In diesen Häusern sind		
	Lakóház Wohnhäuser	Egyéb épület Somstige Gebäude	Összesen Zusammen	I.	II.	III.	IV.	V.	VI.	VII.	VIII.	IX.	X.	lakás Wohnungen	szoba Zimmer	lakó Inwohner
				kerületben — Bezirk												
11. Vas és ércbútór gyártó	5	2	7	—	—	—	—	1	1	2	1	2	—	37	76	178
12. Arany- ezüstműves, éksz.	16	—	16	—	—	—	5	1	1	6	2	1	—	167	279	766
13. Rézműves, fémárúgyártó	28	7	35	1	2	3	1	2	8	8	6	4	—	188	453	920
14. Bádogos és szerelő	36	5	41	1	5	4	—	1	10	6	8	2	4	321	675	1.440
15. Egyéb fémárú gyártó	10	1	11	2	—	—	—	—	1	5	2	—	1	78	187	316
16. Gazdasági gép, waggon	52	19	71	7	2	7	1	24	17	4	2	5	2	474	1.395	2.118
17. Kocsigyártó [hajógyártó	44	6	50	5	2	5	—	—	3	4	19	8	4	293	487	1.402
18. Electrotechn. tárgyak gy.	9	1	10	—	—	—	—	—	3	4	3	—	—	36	116	165
19. Mech. műszer, hangsz. gy.	34	2	36	7	3	3	4	—	4	8	5	—	2	223	524	979
20. Kő, agyag, üveg, porcz. gy.	66	14	80	5	2	11	1	—	18	18	16	4	5	580	1.463	2.705
21. Fűrészárú gyártó	18	7	25	—	4	—	—	12	2	2	3	2	—	150	365	765
22. Hordó gyártó [gyártó	19	2	21	—	4	2	—	1	2	2	3	1	6	105	171	570
23. Asztalos, eszterg., bútór	111	7	118	7	3	18	1	5	17	33	24	6	4	779	1.933	3.481
24. Egyéb, fával dolgozó ip.	11	—	11	—	—	1	—	—	1	3	3	1	2	92	151	416
25. Bőrgy., szőlyg., bőrdöbös	21	3	24	2	3	5	—	2	2	5	2	1	2	193	299	940
26. Ruha-vászon-csipke sző-	30	5	35	6	2	5	—	2	3	9	5	2	1	306	621	1.348
27. Szabó [vetgyártó	67	—	67	11	7	7	—	—	11	15	4	3	2	672	1.393	3.205
28. Fehérneműgyártó	6	—	6	—	—	3	—	1	—	1	—	—	—	57	139	345
29. Kalapcs	14	1	15	3	—	2	—	—	2	1	3	4	—	116	205	495
30. Cipész	66	3	69	16	11	9	—	—	13	8	6	2	4	403	594	2.016
31. Mosó és vasaló	13	2	15	4	2	2	2	—	2	—	2	—	1	58	100	262
32. Fodrász	10	—	10	1	3	3	—	—	2	—	1	—	—	53	116	253
33. Egyéb ruházati iparos	14	1	15	3	—	1	1	—	1	5	4	—	—	180	371	743
34. Papirgyártó, könyvkötő	27	6	33	6	3	3	2	2	9	6	1	1	—	290	688	1.273
35. Festék gy., forrástulajd.	47	26	73	6	4	1	—	12	7	13	3	26	1	706	1.554	3.567
36. Malomtulajdonos	29	2	31	—	—	1	—	6	11	4	3	2	4	525	1.941	2.592
37. Pék	93	1	94	11	11	13	1	1	15	12	15	8	7	671	1.591	3.327
38. Czukorgyártó és czukrársz	22	3	25	3	—	1	1	1	4	5	6	4	—	119	398	714
39. Mézesbábos	9	—	9	2	1	4	—	—	—	1	1	—	—	85	190	344
40. Conservgyáros	15	4	19	—	—	—	—	7	8	2	1	1	—	219	847	1.244
41. Mészáros és hentes [gy.	210	8	218	22	27	20	—	—	15	25	36	37	36	1.163	2.183	5.964
42. Sőr, szesz, szikviz, pezsgő	75	17	92	5	7	13	—	—	16	10	14	13	5	850	2.548	4.272
43. Egyéb élelmiszergyártó	18	5	23	2	—	—	—	—	5	2	3	2	9	94	224	420
44. Nyomdatulajdonos	38	2	40	7	6	3	2	3	8	4	5	—	2	271	868	1.227
45. Fényk., vésnök, szobrász	34	—	34	3	3	1	2	1	7	9	7	1	—	278	785	1.334
46. Építési vállalkozó	334	24	358	66	19	15	2	23	64	65	45	41	18	4.857	11.904	23.673
47. Kőműves	31	—	31	8	2	15	—	—	4	—	1	1	—	174	233	708
48. Ács	29	1	30	2	2	6	—	5	8	4	—	3	—	255	509	1.174
49. Cserepes	9	—	9	1	1	2	—	—	1	3	1	—	—	57	106	227
50. Szobafestő és mázoló	27	1	28	2	4	4	—	—	3	7	4	1	3	212	438	819
51. Kövező	13	—	13	—	3	2	—	—	2	1	4	—	1	43	71	188
52. Kéményseprő	21	—	21	5	1	3	—	—	3	2	5	2	—	177	396	810
53. Egyéb építő iparos	4	1	5	—	2	1	—	—	1	1	—	—	—	20	46	71
54. Szállodás, korcsmáros	435	19	454	83	29	104	3	4	43	49	63	26	50	2.764	4.810	12.680
55. Kávés	54	2	56	16	1	3	—	—	11	7	4	12	2	508	1.029	2.497
56. Pálinkamérő	17	—	17	—	—	1	—	—	3	1	8	2	2	306	457	1.630
57. Fürdőtulajdonos	4	7	11	6	1	—	—	—	—	4	—	—	—	88	316	382
Együtt	2.434	232	2.666	354	199	325	38	141	389	407	378	234	201	21.283	48.110	101.278
b) Alkalmazottak.																
58. Vasgy., vas- és aczélöntő	13	—	13	—	4	4	—	—	2	1	—	—	2	63	87	227
59. Kovács	9	—	9	1	—	7	—	—	—	—	—	—	1	29	30	122
60. Gépész, szerszámgyártó	31	—	31	1	4	14	1	—	3	2	1	—	5	133	220	554
61. Lakatos, vasesztergályos	31	—	31	2	2	19	—	—	6	1	1	—	—	104	127	456
62. Bádogos és szerelő	1	—	1	—	—	1	—	—	—	—	—	—	—	1	1	6
63. Gazdasági gép, waggon	10	—	10	—	—	4	—	—	2	—	—	—	—	31	48	123
64. Kocsigyártó [hajógyártó	1	—	1	—	—	1	—	—	—	—	—	—	—	3	3	15
65. Electrotechn. tárgyak gy.	7	—	7	—	6	1	—	—	—	—	—	—	—	26	52	100
66. Mech. műszer, hangsz. gy.	2	—	2	1	—	1	—	—	—	—	—	—	—	6	6	25
67. Kő, agyag, üveg, porcz. gy.	4	—	4	1	—	2	—	—	1	—	—	—	—	9	9	31
68. Fűrészárú gyártó	2	—	2	—	—	—	—	—	2	—	—	—	—	13	13	58
69. Hordó gyártó [gyártó	2	—	2	—	—	2	—	—	—	—	—	—	—	3	3	13
70. Asztalos, eszterg., bútór	9	—	9	1	—	7	—	—	—	—	—	—	1	29	34	108

háztulajdonos foglalkozása Beruf des Hausbesitzers  (Die deutschen Benennungen siehe auf Seite 101—111.)	A házak száma Anzahl der Häuser				Ezen házak közül van — Hievon im										Ezen házakban van In diesen Häusern sind		
	Lakóház Wohnhäuser	Egyéb épület Sonstige Gebäude	Összesen Zusammen		I.	II.	III.	IV.	V.	VI.	VII.	VIII.	IX.	X.	lakás Wohnungen	szoba Zimmer	lakó Inwohner
					kerületben — Bezirk												
71. Egyéb, fával dolgozó ip.	1	—	1	—	—	—	1	—	—	—	—	—	—	—	2	2	13
72. Bőrgy., szíjgy., bőrdöcs	2	—	2	—	—	—	2	—	—	—	—	—	—	—	5	6	23
73. Ruha-, vászon-, csipke-	2	—	2	1	—	—	—	—	—	—	1	—	—	—	6	6	21
74. Szabó . . . [szövet gyártó	3	—	3	—	—	—	1	—	—	—	2	—	—	—	7	11	21
75. Czipész . . . . .	1	—	1	—	1	—	—	—	—	—	—	—	—	—	9	9	25
76. Festékgy., forrásnál alk.	2	—	2	1	—	—	—	—	—	—	1	—	—	—	6	6	21
77. Malomnál alk., molnár .	13	—	13	—	1	—	8	—	—	3	1	—	—	—	45	63	197
78. Mészáros és hentes [gy.	2	—	2	—	—	—	—	—	—	—	—	2	—	—	7	7	26
79. Sőr, szesz, szíkviz, pezsgő	1	—	1	—	—	—	—	—	—	—	—	—	—	1	3	12	33
80. Egyéb élelmiszergyártó	1	—	1	1	—	—	—	—	—	—	—	—	—	—	1	2	5
81. Nyomdánál alk., szedő .	7	—	7	2	2	1	—	—	—	—	1	—	—	1	25	29	96
82. Fényk., vésnök, szobrász	1	—	1	—	—	1	—	—	—	—	—	—	—	—	2	5	10
83. Kőmives . . . . .	23	1	24	8	3	10	—	—	—	1	—	1	—	1	93	116	373
84. Ács . . . . .	26	—	26	—	1	24	—	—	—	1	—	—	—	—	109	115	435
85. Szobafestő és mázoló .	8	—	8	—	1	6	—	—	—	—	—	—	1	—	31	32	101
86. Kéményseprő . [alkalm.	1	—	1	1	—	—	—	—	—	—	—	—	—	—	2	5	4
87. Szállodás, korcsmárosnál	5	—	5	2	—	—	—	—	—	2	—	—	—	1	16	27	70
88. Fürdő tulajd.-nál alkalm.	1	—	1	1	—	—	—	—	—	—	—	—	—	—	6	8	16
89. Ipar körében alk. tisztv.	126	—	126	22	17	13	3	3	15	16	10	6	21	1.065	2.713	4.722	
Együtt . . . . .	348	1	349	46	42	130	4	3	38	26	15	7	38	1.890	3.807	8.050	
Összesen . . . . .	2.782	233	3.015	400	241	455	42	144	427	433	393	241	239	23.173	51.917	109.328	
3. Kereskedés.																	
a) Önálló.																	
90. Élő állatokkal kereskedő	58	5	63	2	3	3	—	1	2	5	6	6	35	277	684	1.423	
91. Állati termékekkel keresk.	23	2	25	4	—	1	—	3	5	5	4	2	1	189	731	1.597	
92. Mezőgazd. term. keresk.	104	6	110	22	3	14	1	19	22	15	6	5	3	1.214	2.937	6.074	
93. Fa- és szénkereskedő .	65	21	86	12	4	16	1	9	14	9	8	4	9	626	1.312	3.135	
94. Ásványi anyaggal keresk.	6	—	6	—	1	—	—	—	—	2	3	—	—	35	50	233	
95. Vas- és fémkereskedő .	46	1	47	4	7	5	4	8	5	7	3	1	3	368	990	1.743	
96. Gépkereskedő . . . . .	19	3	22	5	1	1	1	3	3	2	5	1	—	206	580	975	
97. Műszer, hangsz. keresk.	14	—	14	4	—	—	1	1	3	5	—	—	—	102	338	496	
98. Üvegkereskedő . . . . .	18	3	21	4	1	3	1	3	3	4	2	—	—	171	469	750	
99. Bútorkereskedő . . . . .	17	—	17	2	2	2	1	—	2	6	—	2	—	210	447	1.074	
100. Dizműkereskedő . . . . .	10	2	12	—	1	1	2	1	2	2	1	2	—	159	399	611	
101. Papír, papíráru keresk.	21	1	22	4	2	1	1	2	5	4	1	1	1	237	525	1.011	
102. Divat és rövidáru keresk.	115	2	117	20	9	12	4	7	21	23	13	4	4	1.365	2.939	6.210	
103. Posztó és ruhakereskedő	51	1	52	13	3	3	—	4	7	16	3	3	—	627	1.651	2.871	
104. Czipőkereskedő . . . . .	7	—	7	—	1	—	—	—	3	2	—	—	—	90	153	507	
105. Egyéb ruh. czikkkel ker. .	6	—	6	1	—	—	—	—	1	2	1	1	—	93	189	382	
106. Élelmi- és fűszerkeresk.	252	7	259	28	23	37	9	17	42	29	32	27	15	2.620	4.908	12.451	
107. Szatócs . . . . .	112	1	113	10	9	42	—	—	16	13	7	4	12	832	1.082	3.976	
108. Dohánytőzsdés . . . . .	11	11	22	2	3	1	—	—	10	2	—	—	4	96	206	365	
109. Bor, sőr, szeszkereskedő	52	1	53	6	1	1	6	3	9	8	7	3	9	554	1.231	2.818	
110. Vegy. czikkekkel keresk.	45	1	46	10	2	3	1	7	11	6	2	4	—	402	1.111	1.952	
111. Könyv és műkereskedő .	21	4	25	1	4	1	1	—	9	7	2	—	—	279	784	1.651	
112. Zsibárús . . . . .	2	2	4	—	—	—	—	—	1	1	1	—	1	16	26	109	
113. Vegyeskereskedő . . . . .	18	1	19	2	4	3	—	—	—	—	3	2	5	158	202	676	
114. Cseléd- és helyszerző .	3	—	3	—	1	1	—	—	1	—	—	—	—	17	32	94	
115. Egyéb kereskedelmi ág.	15	1	16	1	—	1	—	1	1	9	2	—	1	125	249	609	
116. Kofa . . . . .	23	2	25	6	2	8	—	—	4	1	1	1	2	110	172	498	
117. Ügynök . . . . .	67	—	67	12	8	3	—	5	17	12	4	2	4	866	2.244	4.197	
118. Bankár . . . . .	34	1	35	2	—	1	2	4	15	6	4	—	1	517	1.412	2.672	
Együtt . . . . .	1.235	79	1.314	177	95	165	36	98	234	203	121	75	110	12.561	28.053	61.160	
b) Alkalmazottak.																	
119. Vas- és fémkereskedő .	4	—	4	1	1	1	—	—	—	—	—	—	1	—	23	47	96
120. Gépkereskedő . . . . .	1	—	1	—	—	—	—	—	—	—	—	—	—	7	7	31	
121. Bútorkereskedő . . . . .	1	—	1	—	—	—	—	—	—	1	—	—	—	1	5	6	
122. Posztó és ruhakereskedő	1	—	1	—	—	1	—	—	—	—	—	—	—	7	7	23	
123. Vegy. czikkekkel keresk.	1	—	1	1	—	—	—	—	—	—	—	—	—	1	5	10	
124. Zsibárús . . . [tisztviselő	1	—	1	—	—	—	—	—	1	—	—	—	—	3	3	16	
125. Tak. és egyéb pénzint.	120	3	123	31	10	4	3	7	22	17	14	4	11	1.127	3.078	4.450	

21. sz. tábla. (Folytatás.)

Tabelle Nr. 21. (Fortsetzung.)

A háztulajdonos foglalkozása Beruf des Hausbesitzers  (Die deutschen Benennungen siehe auf Seite 101–111.)	A házak száma Anzahl der Häuser			Ezen házak közül van — Hievon im										Ezen házakban van In diesen Häusern sind		
	Lakóház Wohnhäuser	Egyéb építet Sonstige Gebäude	Összesen Zusammen	I.	II.	III.	IV.	V.	VI.	VII.	VIII.	IX.	X.	lakás Wohnungen	szoba Zimmer	lakó Inwohner
				kerületben — Bezirk												
126. Biztosítási tisztviselő . . .	32	—	32	11	5	2	—	3	2	3	3	—	3	316	760	1.347
127. Zalogh. közv. és tisztv. . .	9	—	9	—	—	1	—	1	2	2	2	1	—	160	365	754
128. Egyéb keresk. tisztviselők Együtt . . .	20	—	20	3	2	—	—	1	5	5	2	1	1	190	565	941
Összesen . . .	190	3	193	47	18	9	3	12	32	28	21	7	16	1.835	4.842	7.674
	1.425	82	1.507	224	113	174	39	110	266	231	142	82	126	14.396	23.895	68.834
4. Közlekedés.																
129. Útépítő . . .	4	—	4	—	—	—	—	—	—	2	2	—	—	41	98	169
130. Közüti villamos tisztv. . .	13	—	13	6	1	—	—	1	3	1	1	—	—	90	394	350
131. „ „ alkalmazott . . .	13	—	13	2	1	3	—	—	2	1	—	1	3	55	80	198
132. Gőzvasúti tisztviselő . . .	134	2	136	21	26	13	1	4	19	22	10	3	17	1.431	3.060	6.479
133. „ altiszt . . .	26	—	26	2	2	3	—	—	4	6	2	1	6	85	119	317
134. „ szolga . . .	17	1	18	—	—	3	—	—	8	3	—	1	3	44	46	230
135. Önálló hajós és vállalk. . .	2	1	3	1	—	1	—	—	—	1	—	—	—	14	19	77
136. Hajózási tisztviselő . . .	31	—	31	10	8	9	—	1	1	1	—	1	—	170	410	722
137. „ altiszt . . .	15	—	15	1	1	12	—	—	—	—	1	—	—	54	77	216
138. Önálló postai vállalkozó . .	3	1	4	1	—	—	—	—	—	—	3	—	—	31	54	319
139. Posta és távirtdai tisztv. .	63	1	64	12	10	7	—	1	2	9	5	—	18	374	773	1.707
140. „ „ altiszt . . .	22	—	22	4	3	4	—	—	—	5	—	1	5	77	113	341
141. „ „ szolga . . .	9	—	9	2	1	2	—	—	—	2	—	—	2	29	35	128
142. Bércocsi tulajdonos . . .	147	—	147	10	2	5	—	—	10	24	45	43	8	861	1.132	3.868
143. Fuvaros és szállító . . .	198	6	204	27	13	33	—	3	45	25	17	14	27	1.373	2.386	6.902
144. Temetkezési vállalkozó . .	5	—	5	—	1	2	—	—	—	—	1	—	1	26	46	106
Együtt . . .	702	12	714	99	69	97	1	10	94	102	87	65	90	4.755	8.842	22.129
Összesen . . .	4.917	327	5.244	727	424	726	82	265	788	767	622	388	455	42.367	93.776	200.509
III. Közszolgálatok.																
1. Közigazgatás.																
145. Főrend. orsz. gyűl. képv. .	24	1	25	6	1	—	3	1	3	3	4	3	1	189	379	1.048
146. Állami tisztviselő . . .	354	2	356	116	72	25	16	8	20	36	22	7	34	2.870	7.698	12.610
147. Vármegyei tisztviselő . . .	22	—	22	1	1	—	6	1	2	6	3	1	1	361	739	1.758
148. Fővárosi tisztviselő . . .	109	1	110	24	7	14	3	2	11	10	17	5	17	826	2.134	3.518
149. Állami altiszt . . .	21	1	22	7	3	7	1	—	—	1	—	—	3	68	117	321
150. Fővárosi díjnok . . .	5	—	5	—	1	—	—	—	—	—	1	1	2	47	72	180
151. Fővárosi altiszt . . .	15	—	15	4	2	6	—	—	2	—	—	—	1	33	39	164
Együtt . . .	550	5	555	158	87	52	29	12	38	56	47	17	59	4.394	11.178	19.599
2. Igazságszolgáltatás.																
152. Bíró és ügyész . . .	69	—	69	14	13	3	1	3	5	10	7	4	9	598	1.593	2.900
153. Bírószági, ügyész. tisztv. .	13	—	13	3	2	5	—	—	2	—	—	—	1	75	172	288
154. Közjegyző . . .	18	—	18	7	—	1	4	—	4	—	—	1	1	233	711	986
155. Ügyvéd . . .	383	4	387	82	24	15	18	27	68	59	51	26	17	4.891	12.762	23.376
156. Ügyvédsegéd és jelölt . .	9	—	9	—	—	2	—	1	1	1	2	2	—	221	402	987
Együtt . . .	492	4	496	106	39	26	23	31	80	70	60	33	28	6.018	15.640	28.537
3. Egyházi szolgálat.																
157. Lelkész, s. lelkész. pap . .	15	2	17	3	1	2	1	—	3	5	2	—	—	145	320	646
158. Szerzetes . . .	4	2	6	1	1	1	—	—	2	1	—	—	—	72	128	438
159. Egyéb egyházi szolgálat . .	4	—	4	1	1	—	—	—	—	2	—	—	—	22	68	98
Együtt . . .	23	4	27	5	3	3	1	—	5	8	2	—	—	239	516	1.182
4. Tanügy.																
160. Elemi és polg. isk. tanító . .	71	—	71	12	16	10	1	—	2	5	7	1	17	376	784	1.631
161. Középszkolai tanár . . .	62	4	66	19	16	6	3	1	5	5	1	5	5	374	953	1.600
162. Felsőiskolai tanár . . .	75	1	76	12	8	2	8	5	11	9	14	4	3	836	2.882	3.909
163. Szakiskolai tanár . . .	14	—	14	3	3	—	—	—	—	4	—	—	—	75	208	308
164. Nevelőnő . . .	1	—	1	—	—	1	—	—	—	—	—	—	—	3	3	5
Együtt . . .	223	5	228	46	43	19	12	6	18	23	22	10	29	1.664	4.830	7.453
5. Közegészségügy.																
165. Orvos . . .	227	18	245	53	16	10	17	17	25	47	33	19	8	3.179	8.437	15.726
166. Gyógyász . . .	39	—	39	4	5	4	—	1	2	13	4	2	4	356	880	1.769
167. Állatorvos . . .	6	—	6	—	—	3	—	—	—	—	—	—	—	21	44	66
168. Szülésznő . . .	3	—	3	—	2	—	—	—	—	—	—	—	1	6	11	20
Együtt . . .	275	18	293	57	23	17	17	18	27	60	37	21	16	3.562	9.372	17.581

A háztulajdonos foglalkozása Beruf des Hausbesitzers  (Die deutschen Benennungen siehe auf Seite 101—111.)	A házak száma Anzahl der Häuser				Ezen házak közül van — Hievon im										Ezen házakban van In diesen Häusern sind		
	Lakóház Wohnhäuser	Egyéb épület Sonstige Gebäude	Összesen Zusammen		I.	II.	III.	IV.	V.	VI.	VII.	VIII.	IX.	X.	lakás Wohnungen	szoba Zimmer	lakó Inwohner
					kerületben — Bezirk												
6. Irodalom, művészet.																	
169. Tudományos int. tisztv.	14	—	14	5	2	1	1	—	1	1	—	1	2	77	220	323	
170. Író	4	—	4	1	—	—	1	1	1	—	—	—	—	97	347	433	
171. Hírlapíró és kiadó	31	—	31	7	3	2	—	—	2	10	5	—	2	318	902	1.111	
172. Festőművész	21	—	21	4	—	1	1	—	10	3	2	—	—	139	498	616	
173. Szobrászművész	19	—	19	6	4	—	—	—	3	5	—	—	1	63	137	173	
174. Zenész és színész	23	1	24	7	1	3	—	—	2	7	1	1	2	210	492	1.020	
Együtt	112	1	113	30	10	7	3	1	19	26	8	2	7	904	2.596	3.676	
7. Egyéb értelmiség.																	
175. Műépítész	83	1	84	16	7	3	3	7	14	12	12	6	4	1.120	3.867	5.206	
176. Magánmérnök	122	4	126	27	21	9	1	5	28	15	15	3	2	1.474	3.529	7.126	
177. Magánhivatalnok	145	2	147	32	31	13	4	3	10	21	10	6	17	1.244	2.785	5.999	
178. Egyéb értelmiség	46	2	48	13	3	—	3	1	15	9	2	1	1	412	1.121	1.862	
Együtt	396	9	405	88	62	25	11	16	67	57	39	16	24	4.250	11.302	20.193	
Összesen	2.071	46	2.117	490	267	149	96	84	254	300	215	99	163	21.031	55.434	98.221	
IV. Véderő.																	
179. Tiszt	103	9	112	20	14	6	1	20	9	11	10	9	12	1.092	2.804	4.525	
V. Napszámosok.																	
180. Ipar körében alkalmazott	59	—	59	6	6	35	—	—	4	—	—	1	7	172	197	701	
181. Külön megnevezés nélk.	190	—	190	36	10	122	—	—	7	4	1	1	9	391	419	1.737	
Összesen	249	—	249	42	16	157	—	—	11	4	1	2	16	563	616	2.438	
VI. Vagyonukból élők.																	
182. Magánzó	2.531	188	2.719	418	222	228	100	92	472	434	387	182	184	32.651	75.398	150.633	
183. Háztulajdonos	2.791	172	2.963	353	243	380	114	86	392	475	463	202	255	31.236	80.529	171.877	
Összesen	5.322	360	5.682	771	465	608	214	178	864	909	850	384	439	63.887	155.927	322.510	
VII. Egyéb foglalkozások.																	
184. Szolga	121	—	121	37	11	43	1	—	11	9	3	—	6	429	537	1.863	
185. Nyugdíjas	346	1	347	99	62	25	14	—	34	30	27	11	45	2.673	7.064	11.493	
186. Mutatványos	13	14	27	2	—	—	—	19	1	—	—	—	5	51	89	246	
187. Egyéb különféle foglalk.	13	3	16	6	1	3	1	1	—	—	—	—	4	51	148	212	
Összesen	493	18	511	144	74	71	16	20	46	39	30	11	60	3.204	7.838	13.814	
B) Jogi személyek.																	
1. Állami és városi hatóságok.																	
188. Magyar szent korona	11	3	14	11	3	—	—	—	—	—	—	—	—	108	721	511	
189. Magy. kir. államkincstár	6	137	143	30	11	4	6	18	18	10	30	10	6	1.040	3.079	9.244	
190. Osztr. államkincstár	—	1	1	—	—	—	—	1	—	—	—	—	—	2	5	9	
191. M. kir. honvédkincstár	1	15	16	4	—	3	—	—	—	—	4	2	3	145	677	2.503	
192. Cs. és kir. katonai kincs-	1	40	41	12	5	4	1	1	8	—	—	8	2	416	2.062	9.182	
193. M. kir. államvasút. [tár	68	75	143	3	—	6	—	9	22	11	1	43	48	873	1.682	5.615	
194. Székesfőváros	243	346	589	150	38	66	7	35	59	41	49	71	73	2.266	5.434	19.812	
195. Más törvényhatóság	2	2	4	—	—	1	2	—	—	—	1	—	—	57	262	405	
Együtt	332	619	951	210	57	84	16	64	107	62	85	134	132	4.907	13.922	47.281	
2. Egyházak községek.																	
196. Róm. kath. egyházközség	17	62	79	17	8	10	9	1	6	6	6	9	7	433	1.776	3.124	
197. Görög „	—	1	1	—	—	—	—	—	—	1	—	—	—	—	—	—	
198. Görög keleti „	6	4	10	6	—	—	4	—	—	—	—	—	—	55	192	247	
199. Református „	18	9	27	—	2	3	1	3	4	8	1	3	2	395	1.021	2.025	
200. Ág. evangélikus „	10	6	16	1	—	1	3	—	—	2	9	—	—	201	745	1.101	
201. Unitárius „	1	1	2	—	—	—	—	2	—	—	—	—	—	23	123	129	
202. Izraelita „	11	12	23	2	1	6	—	—	2	10	—	—	2	133	275	911	
203. Skót református „	—	1	1	—	—	—	—	1	—	—	—	—	—	6	36	56	
204. Baptista „	3	4	7	—	1	—	—	—	—	4	2	—	—	53	73	265	
Együtt	66	100	166	26	12	20	17	7	12	31	18	12	11	1.299	4.241	7.858	

A háztulajdonos foglalkozása Beruf des Hausbesitzers  (Die deutschen Benennungen siehe auf Seite 101—111.)	A házak száma Anzahl der Häuser			Ezen házak közül van — Hievon im										Ezen házakban van In diesen Häusern sind		
	Lakóház Wohnhäuser	Egyéb épület Sonstige Gebäude	Összesen Zusammen	I.	II.	III.	IV.	V.	VI.	VII.	VIII.	IX.	X.	lakás Wohnungen	szoba Zimmer	lakó Inwohner
				kerületben — Bezirk												
<b>3. Alapok és alapítványok.</b>																
205. Állami alap és alapítvány	5	2	7	—	—	—	2	2	—	1	2	—	—	70	348	373
206. Egyházi „ „ „	6	4	10	1	—	5	—	1	—	1	1	1	—	81	369	476
207. Magán „ „ „	19	4	23	3	—	1	3	5	2	4	1	4	—	338	1.388	1.804
Együtt . . . . .	30	10	40	4	—	6	5	8	2	6	4	5	—	489	2.105	2.653
<b>4. Testületek.</b>																
208. Ügyvédi kamara . . . . .	—	1	1	—	—	—	—	1	—	—	—	—	—	10	33	56
209. Keresk. és iparkamara . . . . .	—	1	1	—	—	—	—	1	—	—	—	—	—	9	41	35
210. Tözsde . . . . .	—	1	1	—	—	—	—	1	—	—	—	—	—	12	35	51
Együtt . . . . .	—	3	3	—	—	—	—	3	—	—	—	—	—	31	109	142
<b>5. Részvénytársaságok.</b>																
<b>a) Pénzintézetek.</b>																
211. Takarékpénztárak . . . . .	82	2	84	6	4	2	4	14	12	9	13	8	12	2.103	4.102	10.851
212. Bankok . . . . .	57	10	67	1	7	3	2	21	19	6	1	7	—	1.484	2.940	7.036
213. Földhitelintézetek . . . . .	6	—	6	—	—	—	—	1	5	—	—	—	—	31	124	219
Együtt . . . . .	145	12	157	7	11	5	6	36	36	15	14	15	12	3.618	7.166	18.106
<b>b) Biztosító társaságok . . . . .</b>	16	1	17	—	—	—	6	6	3	2	—	—	—	302	1.441	1.671
<b>c) Ipari részv.-társaságok.</b>																
214. Malom ipar . . . . .	6	17	23	—	1	3	—	11	1	—	—	6	1	253	511	956
215. Sör és szesz ipar . . . . .	20	14	34	—	1	—	—	—	—	1	13	2	17	254	673	1.750
216. Vas és gép „ „ „ . . . . .	22	30	52	—	21	4	—	10	11	—	1	3	2	568	1.096	2.788
217. Bánya „ „ „ . . . . .	—	5	5	—	—	—	—	—	1	—	3	—	1	8	23	31
218. Petroleum „ „ „ . . . . .	1	5	6	—	—	—	—	—	—	—	2	4	—	20	53	63
219. Építő „ „ „ . . . . .	58	22	80	—	3	28	—	2	—	1	1	—	45	1.553	1.426	6.406
220. Nyomda „ „ „ . . . . .	6	7	13	—	—	—	5	2	1	3	1	1	—	136	493	705
221. Egyéb „ „ „ . . . . .	5	55	60	4	1	8	1	6	7	17	3	10	3	302	1.358	2.251
Együtt . . . . .	118	155	273	4	27	43	6	31	21	22	24	26	69	2.594	5.633	14.950
<b>d) Kereskedelmi r.-t. . . . .</b>	9	11	20	2	—	—	—	7	—	2	—	1	8	166	347	839
<b>e) Közlekedési r.-t. . . . .</b>																
222. Közúti közlekedés . . . . .	26	40	66	9	2	5	—	5	5	18	1	14	7	414	1.227	2.000
223. Hajózási „ „ „ . . . . .	17	16	33	1	1	21	—	9	—	1	—	—	—	242	480	1.166
224. Egyéb „ „ „ . . . . .	7	5	12	1	2	2	1	1	—	1	—	4	—	65	149	367
Együtt . . . . .	50	61	111	11	5	28	1	15	5	20	1	18	7	721	1.856	3.533
<b>f) Egyéb részvénytársaságok</b>	3	7	10	2	—	—	2	2	1	2	—	—	1	54	250	313
Összesen . . . . .	341	247	588	26	43	76	21	97	66	63	39	60	97	7.455	16.693	39.412
<b>6. Szövetkezetek.</b>																
225. Hitelszövetkezet . . . . .	24	2	26	—	2	1	—	1	8	3	5	3	3	281	585	1.291
226. Egyéb „ „ „ . . . . .	4	2	6	—	—	1	—	1	2	2	—	—	—	70	209	354
Együtt . . . . .	28	4	32	—	2	2	—	2	10	5	5	3	3	351	794	1.645
<b>7. Ipartestületek . . . . .</b>	10	5	15	—	—	—	1	—	—	5	7	2	—	91	246	383
<b>8. Betegsegélyző pénzt.</b>	1	2	3	—	—	—	—	—	—	3	—	—	—	5	7	19
<b>9. Egyesületek.</b>																
227. Tudományos egyesületek	7	14	21	2	—	—	7	2	4	2	4	—	—	170	644	971
228. Jótékonyági „ „ „ . . . . .	23	45	68	9	6	2	1	1	8	22	7	7	5	505	1.768	3.710
229. Ipari „ „ „ . . . . .	4	4	8	—	—	—	—	2	1	1	1	2	1	87	347	461
230. Nyugdíj „ „ „ . . . . .	30	11	41	6	6	—	—	8	9	2	10	—	—	781	2.512	3.878
231. Egyéb „ „ „ . . . . .	6	21	27	4	1	6	—	—	3	8	3	1	1	115	276	584
232. Társaskörök . . . . .	2	6	8	—	1	1	1	1	—	3	1	—	—	29	117	186
Együtt . . . . .	72	101	173	21	14	9	9	14	25	38	26	10	7	1.687	5.664	9.790



Lakások száma	Lakások területi elhelyezkedése	Lakások területi elhelyezkedése		Lakások területi elhelyezkedése		Lakások területi elhelyezkedése		Lakások területi elhelyezkedése	
		Összesen	Magyarország területén	Magyarország területén	Magyarország területén	Magyarország területén	Magyarország területén	Magyarország területén	Magyarország területén
1000	Magyarország területén	1000	1000	1000	1000	1000	1000	1000	1000
2000	Magyarország területén	2000	2000	2000	2000	2000	2000	2000	2000
3000	Magyarország területén	3000	3000	3000	3000	3000	3000	3000	3000
4000	Magyarország területén	4000	4000	4000	4000	4000	4000	4000	4000
5000	Magyarország területén	5000	5000	5000	5000	5000	5000	5000	5000
6000	Magyarország területén	6000	6000	6000	6000	6000	6000	6000	6000
7000	Magyarország területén	7000	7000	7000	7000	7000	7000	7000	7000
8000	Magyarország területén	8000	8000	8000	8000	8000	8000	8000	8000
9000	Magyarország területén	9000	9000	9000	9000	9000	9000	9000	9000
10000	Magyarország területén	10000	10000	10000	10000	10000	10000	10000	10000
11000	Magyarország területén	11000	11000	11000	11000	11000	11000	11000	11000
12000	Magyarország területén	12000	12000	12000	12000	12000	12000	12000	12000
13000	Magyarország területén	13000	13000	13000	13000	13000	13000	13000	13000
14000	Magyarország területén	14000	14000	14000	14000	14000	14000	14000	14000
15000	Magyarország területén	15000	15000	15000	15000	15000	15000	15000	15000
16000	Magyarország területén	16000	16000	16000	16000	16000	16000	16000	16000
17000	Magyarország területén	17000	17000	17000	17000	17000	17000	17000	17000
18000	Magyarország területén	18000	18000	18000	18000	18000	18000	18000	18000
19000	Magyarország területén	19000	19000	19000	19000	19000	19000	19000	19000
20000	Magyarország területén	20000	20000	20000	20000	20000	20000	20000	20000

II.

LAKÁSOK. – WOHNUNGEN.

**22. A lakások főáttekintése minőségük és népességük szerint.**  
**Hauptübersicht der Wohnungen nach ihrem Charakter und ihrer Bevölkerung.**

Terület — Gebiet	Lakások — Wohnungen				Népesség — Bevölkerung				
	Rendes lakások Gewöhnliche Wohnungen	Rendkívüli házartás Extravillan.	Egyéb helyiségek Sonst. Geisse	Együtt Zusammen	Rendes lakásokban In gewöhnlichen Wohnungen	Rendkívüli ház- tartásokban In Extra- haustaltungen	Egyéb helyiségekben In sonstigen Geissen	Hajókon Auf Schiffen	Együtt Zusammen
<b>I. Budapest . . . . .</b>	<b>157.007</b>	<b>280</b>	<b>31.955</b>	<b>189.242</b>	<b>728.357</b>	<b>35.659</b>	<b>26.566</b>	<b>1.166</b>	<b>791.748</b>
Fekvés szer. — Nach Höhenlage.									
Pincze . . . . . Keller . . . . .	1.672	—	3.935	5.607	7.067	539	477	—	8.083
Földszint . . . . . Parterre . . . . .	72.313	76	24.298	96.687	322.614	15.114	23.370	—	361.098
I. emelet . . . . . I. Stock . . . . .	38.345	19	2.191	40.555	179.375	11.521	1.747	—	192.643
II. " . . . . . II. " . . . . .	25.861	28	908	26.797	125.841	6.601	721	—	133.163
III. " . . . . . III. " . . . . .	16.552	8	375	16.935	82.560	1.716	209	—	84.485
IV. " . . . . . IV. " . . . . .	2.154	—	105	2.259	10.637	153	24	—	10.814
V. " . . . . . V. " . . . . .	72	—	19	91	161	—	7	—	168
Padlás . . . . . Dachboden . . . . .	38	—	124	162	102	15	11	—	128
Több emeleten . . . . . Mehrere Stockw. . . . .	—	149	—	149	—	—	—	—	—
Hajókon . . . . . Auf Schiffen . . . . .	—	—	—	—	—	—	—	1.166	1.166
Összesen . . . . . Zusammen . . . . .	157.007	280	31.955	189.242	728.357	35.659	26.566	1.166	791.748
<b>II. Részletezések. — Specificationen.</b>									
a) Parti részek szerint. Nach Ufertheilen.									
Jobbpart (I—III.) . . . . . Rech. Ufer (I—III.)	30.268	69	3.715	34.052	122.658	9.363	2.157	692	134.870
Balpart (IV—X.) . . . . . Link. Ufer (IV—X.)	126.739	211	28.240	155.190	605.699	26.296	24.409	474	656.878
b) Kerületek. — Bezirke.									
I. . . . .	12.237	29	1.278	13.544	47.615	5.243	834	260	54.012
II. . . . .	8.580	22	1.325	9.927	34.811	3.017	711	230	38.769
III. . . . .	9.451	18	1.112	10.581	40.232	1.103	552	202	42.089
IV. . . . .	5.183	27	2.297	7.507	23.443	2.036	1.366	39	26.884
V. . . . .	11.058	9	3.633	14.700	53.617	1.696	2.121	305	57.739
VI. . . . .	28.310	32	5.474	33.816	135.594	4.266	4.823	—	144.683
VII. . . . .	32.733	56	8.396	41.185	160.726	4.172	4.923	—	169.821
VIII. . . . .	27.474	37	4.314	31.825	130.468	4.352	7.093	—	141.913
IX. . . . .	14.449	27	2.627	17.103	66.821	5.498	3.372	130	75.821
X. . . . .	7.532	23	1.499	9.054	35.030	4.276	711	—	40.017
c) Bel- és kültelek szerint. Nach Intra- u. Extravillan.									
Budapest { beltelek Intravillan	126.474	189	26.359	153.022	590.773	20.086	23.376	471	634.706
{ kültelek Extravillan	30.533	91	5.596	36.220	137.584	15.573	3.190	695	157.042
Jobbpart { beltelek Intravillan	23.862	49	3.010	26.921	98.215	5.647	1.909	432	106.203
{ kültelek Extravillan	6.406	20	705	7.131	24.443	3.716	248	260	28.667
Rechtes Ufer { beltelek Intravillan	102.612	140	23.349	126.101	492.558	14.439	21.467	39	528.503
Balpart { kültelek Extravillan	24.127	71	4.891	29.089	113.141	11.857	2.942	435	128.375
Linkes Ufer { beltelek Intravillan	7.731	13	768	8.512	31.755	2.067	686	—	34.508
I. ker. — Bez. { kültelek Extravillan	4.506	16	510	5.032	15.860	3.176	208	260	19.504
II. " " { beltelek Intravillan	7.848	20	1.275	9.143	32.108	2.613	687	230	35.638
{ kültelek Extravillan	732	2	50	784	2.703	404	24	—	3.131
III. " " { beltelek Intravillan	8.283	16	967	9.266	34.352	967	536	202	36.057
{ kültelek Extravillan	1.168	2	145	1.315	5.880	136	16	—	6.032
IV. " " { beltelek Intravillan	5.183	27	2.297	7.507	23.443	2.036	1.366	39	26.884
V. " " { beltelek Intravillan	8.982	9	3.407	12.398	43.189	1.696	2.041	—	46.926
{ kültelek Extravillan	2.076	—	226	2.302	10.428	—	80	305	10.813
VI. " " { beltelek Intravillan	21.101	15	4.659	25.775	102.367	833	4.045	—	107.245
{ kültelek Extravillan	7.209	17	815	8.041	33.227	3.433	778	—	37.438
VII. " " { beltelek Intravillan	27.095	38	6.808	33.941	134.335	2.870	4.217	—	141.422
{ kültelek Extravillan	5.638	18	1.588	7.244	26.391	1.302	706	—	28.399
VIII. " " { beltelek Intravillan	27.474	37	4.314	31.825	130.468	4.352	7.093	—	141.913
IX. " " { beltelek Intravillan	12.777	14	1.864	14.655	58.756	2.652	2.705	—	64.113
{ kültelek Extravillan	1.672	13	763	2.448	8.065	2.846	667	130	11.708
X. " " { kültelek Extravillan	7.532	23	1.499	9.054	35.030	4.276	711	—	40.017
d) Kisebb területi egységek szer. Nach kleineren Gebietstheilen.									
I. kerület — Bezirk 1 . . . . .	1.153	4	145	1.302	4.833	797	107	—	5.737
2 . . . . .	1.735	3	157	1.895	7.258	323	225	—	7.806
3 . . . . .	1.590	4	134	1.728	6.555	812	85	—	7.452
4 . . . . .	2.514	2	249	2.765	10.027	135	125	—	10.287

Terület — Gebiet		Lakások — Wohnungen					Népesség — Bevölkerung				
		Rendes lakások Gewöhnliche Wohnungen	Rendkívüli háztartás Extrahaushalt.	Egyéb helyiségek Sonst. Gelasse	Együtt Zusammen	Rendes lakásokban In gewöhnlichen Wohnungen	Rendkívüli ház- tartásokban In Extra- haushaltungen	Egyéb helyiségekben In sonstigen Gelassen	Hajókön Auf Schiffen	Együtt Zusammen	
I. kerület — Bezirk	5	571	—	51	622	2.324	—	86	—	2.410	
	6	168	—	32	200	758	—	58	—	816	
	7*	1.579	6	107	1.692	6.969	725	89	260	8.043	
	8*	233	—	19	252	916	—	1	—	917	
	9*	2.261	9	343	2.613	6.741	1.146	89	—	7.976	
II. " "	10*	433	1	41	475	1.234	1.305	29	—	2.568	
	11	2.571	4	422	2.997	10.436	151	171	230	10.988	
	12	2.801	7	341	3.149	11.183	1.142	221	—	12.546	
	13	2.476	9	512	2.997	10.489	1.320	295	—	12.104	
III. " "	14*	732	2	50	784	2.703	404	24	—	3.131	
	15	2.264	8	401	2.673	9.118	334	238	—	9.690	
	16	3.313	5	332	3.650	13.837	483	243	202	14.765	
	17	2.706	3	234	2.943	11.397	150	55	—	11.602	
IV. " "	18*	399	—	18	417	1.891	—	—	—	1.891	
	19*	769	2	127	898	3.989	136	16	—	4.141	
	20	3.432	20	1.075	4.527	15.323	1.241	657	39	17.260	
V. " "	21	1.751	7	1.222	2.980	8.120	795	709	—	9.624	
	22	2.436	2	1.508	3.946	11.956	88	573	—	12.617	
	23	3.138	4	1.270	4.412	14.574	1.524	839	—	16.937	
VI. " "	24	3.408	3	629	4.040	16.659	84	629	—	17.372	
	25*	2.076	—	226	2.302	10.428	—	80	305	10.813	
	26	3.660	2	1.318	4.980	18.985	99	1.018	—	20.102	
	27	3.228	4	798	4.030	15.276	208	535	—	16.019	
	28	5.875	5	1.035	6.915	28.195	104	963	—	29.262	
VII. " "	29	6.849	3	856	7.708	32.244	138	1.233	—	33.615	
	30	1.489	1	652	2.142	7.667	284	296	—	8.247	
	31*	265	4	251	520	1.105	209	84	—	1.398	
	32*	2.234	8	292	2.534	10.575	2.337	180	—	13.092	
	33*	4.710	5	272	4.987	21.547	887	514	—	22.948	
	34	2.286	1	1.104	3.391	12.932	43	480	—	13.455	
	35	5.088	3	1.285	6.376	25.797	146	865	—	26.808	
	36	3.892	6	826	4.724	19.393	538	990	—	20.921	
	37	4.545	10	1.034	5.589	22.439	1.478	778	—	24.695	
	38	594	7	131	732	2.897	295	113	—	3.305	
	39	5.000	3	1.192	6.195	24.089	61	301	—	24.451	
VIII. " "	40	5.690	8	1.236	6.934	26.788	309	690	—	27.787	
	41*	1.393	—	151	1.544	6.994	—	189	—	7.183	
	42*	2.397	13	891	3.301	10.820	1.007	350	—	12.177	
	43*	1.848	5	546	2.399	8.577	295	167	—	9.039	
	44	4.977	13	1.100	6.090	22.523	1.809	1.244	—	25.576	
	45	4.061	9	655	4.725	18.977	292	1.132	—	20.401	
	46	2.875	7	482	3.364	14.889	1.169	956	—	17.014	
IX. " "	47	5.316	—	766	6.082	26.478	—	1.146	—	27.624	
	48	3.349	1	531	3.881	14.671	15	1.143	—	15.829	
	49	3.677	3	419	4.099	17.292	407	858	—	18.557	
	50	3.219	4	361	3.584	15.638	660	614	—	16.912	
	51	3.924	4	826	4.754	17.908	388	961	—	19.257	
	52	5.103	6	670	5.779	22.573	1.934	884	—	25.391	
	53	3.750	4	368	4.122	18.275	330	860	—	19.465	
X. " "	54*	406	3	154	563	1.999	1.288	99	—	3.386	
	55*	116	5	173	294	463	959	74	—	1.496	
	56*	1.150	5	436	1.591	5.603	599	494	130	6.826	
	57*	926	5	147	1.078	4.308	255	45	—	4.608	
	58*	675	3	95	773	3.193	2.091	139	—	5.423	
	59*	2.775	6	474	3.255	12.192	391	363	—	12.946	
	60*	1.552	4	549	2.105	6.998	584	7	—	7.589	
X. " "	61*	542	—	22	564	2.569	—	—	—	2.569	
	62*	499	2	113	614	2.944	75	19	—	3.038	
	63*	206	3	34	243	882	880	70	—	1.832	
	64*	357	—	65	422	1.944	—	68	—	2.012	

A \*-gal jelölt csoportok a kültelekhez tartoznak.

Die mit \* bezeichneten Gruppen gehören zum Extravillan.

## 23. A rendes lakások a helyiségek száma szerint.

Terület — Gebiet	I. Konyhával bíró lakások — Wohnungen mit Küche, bestehend aus																Összesen Zusammen
	1	2	3	4	5	6	7	8	9	10	11	12	13	14	15	16	
	h e l y i s é g g e l — P i e c e n																
<b>I. Budapest . . . . .</b>	<b>160</b>	<b>70.950</b>	<b>23.659</b>	<b>15.966</b>	<b>10.404</b>	<b>10.634</b>	<b>6.371</b>	<b>2.919</b>	<b>1.354</b>	<b>668</b>	<b>399</b>	<b>219</b>	<b>154</b>	<b>91</b>	<b>53</b>	<b>179</b>	<b>144.180</b>
<b>II. Részletezés. — Specification.</b>																	
<b>a) Partí részek szerint. Nach Ufertheilen.</b>																	
Jobbpart (I-III.) R. Ufer (I-III.)	28	14.176	4.236	2.720	1.923	1.851	1.050	448	184	108	66	35	26	16	12	43	26.922
Balpart (IV-X.) L. Ufer (IV-X.)	132	56.774	19.423	13.246	8.481	8.783	5.321	2.471	1.170	560	333	184	128	75	41	136	117.258
<b>b) Kerületek szerint. Nach Bezirken.</b>																	
I. . . . .	15	4.721	1.726	1.254	967	969	552	268	114	72	43	22	19	12	7	33	10.794
II. . . . .	6	3.353	1.366	1.024	699	719	412	151	55	29	20	11	5	4	5	8	7.867
III. . . . .	7	6.102	1.144	442	257	163	86	29	15	7	3	2	2	—	—	2	8.261
IV. . . . .	5	916	756	555	565	593	430	328	185	77	52	17	18	14	8	24	4.543
V. . . . .	10	4.002	1.379	1.026	910	1.035	881	541	235	124	67	47	29	11	8	28	10.333
VI. . . . .	37	11.667	4.225	3.212	1.895	2.418	1.495	611	278	142	95	52	43	23	14	42	26.249
VII. . . . .	24	13.336	5.917	4.440	2.617	2.437	1.188	442	170	71	47	16	11	9	4	11	30.740
VIII. . . . .	28	14.403	4.109	2.426	1.524	1.465	813	326	174	101	52	38	16	10	5	24	25.514
IX. . . . .	18	7.938	2.162	1.178	696	643	378	156	96	34	12	10	9	3	—	5	13.338
X. . . . .	10	4.512	875	409	274	192	136	67	32	11	8	4	2	5	2	2	6.541
<b>c) Bel- és kültelek szer. Nach Intra- u. Extrav.</b>																	
Budapest f beltelek Intra.	120	52.698	19.876	14.252	9.250	9.770	5.795	2.643	1.234	605	345	189	138	72	43	159	117.189
f kültelek Extrav.	40	18.252	3.783	1.714	1.154	864	576	276	120	63	54	30	16	19	10	20	26.991
Jobbpart f beltelek Intra.	17	11.421	3.497	2.188	1.459	1.473	788	322	137	71	38	14	14	6	5	29	21.479
Recht. Ufer f kültelek Extrav.	11	2.755	739	532	464	378	262	126	47	37	28	21	12	10	7	14	5.443
Balpart f beltelek Intra.	103	41.277	16.379	12.064	7.791	8.297	5.007	2.321	1.097	534	307	175	124	66	38	130	95.710
Linkes Ufer f kültelek Extrav.	29	15.497	3.044	1.182	690	486	314	150	73	26	26	9	4	9	3	6	21.548
I. beltelek Intra. (1—6)	4	2.945	1.194	850	611	664	363	171	77	40	23	6	8	3	1	21	6.981
f kültelek Extrav. (7—10)	11	1.776	532	404	356	305	189	97	37	32	20	16	11	9	6	12	3.813
II. beltelek Intra. (11—13)	6	3.089	1.289	962	624	659	352	131	50	25	13	7	4	3	4	6	7.224
f kültelek Extrav. (14)	—	264	77	62	75	60	60	20	5	4	7	4	1	1	1	2	643
III. beltelek Intra. (15—17)	7	5.387	1.014	376	224	150	73	20	10	6	2	1	2	—	—	2	7.274
f kültelek Extrav. (18—19)	—	715	130	66	33	13	13	9	5	1	1	1	—	—	—	—	987
IV. beltelek Intra. (20—21)	5	916	756	555	565	593	430	328	185	77	52	17	18	14	8	24	4.543
V. beltelek Intra. (22—24)	8	2.454	1.105	975	883	1.024	868	537	235	124	67	47	29	11	8	28	8.403
f kültelek Extrav. (25)	2	1.548	274	51	27	11	13	4	—	—	—	—	—	—	—	—	1.930
VI. beltelek Intra. (26—30)	26	6.512	3.339	3.006	1.797	2.361	1.464	597	270	140	89	50	43	22	13	41	19.770
f kültelek Extrav. (31—33)	11	5.155	886	206	98	57	31	14	8	2	6	2	—	1	1	1	6.479
VII. beltelek Intra. (34—40)	19	10.056	5.138	3.995	2.367	2.244	1.070	386	142	59	35	13	9	6	4	8	25.551
f kültelek Extrav. (41—43)	5	3.280	779	445	250	193	118	56	28	12	12	3	2	3	—	3	5.189
VIII. beltelek Intra. (44—50)	28	14.403	4.109	2.426	1.524	1.465	813	326	174	101	52	38	16	10	5	24	25.514
IX. beltelek Intra. (51—53)	17	6.936	1.932	1.107	655	610	362	147	91	33	12	10	9	3	—	5	11.929
f kültelek Extrav. (54—56)	1	1.002	230	71	41	33	16	9	5	1	—	—	—	—	—	—	1.409
X. kültelek Extrav. (57—64)	10	4.512	875	409	274	192	136	67	32	11	8	4	2	5	2	2	6.541
<b>d) Kisebber területi egységek szerint. Nach kleineren Gebietstheilen.</b>																	
I. ker. — Bez. 1 . . . . .	1	289	250	143	95	100	71	46	18	11	6	—	4	—	—	18	1.052
2 . . . . .	—	521	255	246	220	244	97	35	23	9	9	3	1	1	—	1	1.665
3 . . . . .	—	586	234	212	164	144	72	36	10	6	3	—	2	1	1	2	1.473
4 . . . . .	3	1.180	388	191	117	138	86	42	20	10	4	3	1	1	—	—	2.184
5 . . . . .	—	332	52	23	10	12	10	4	2	2	1	—	—	—	—	—	448
6 . . . . .	—	37	15	35	5	26	27	8	4	2	—	—	—	—	—	—	159
7* . . . . .	1	698	187	140	84	111	56	21	6	7	3	4	1	1	2	2	1.324
8* . . . . .	—	136	44	17	13	6	3	3	—	—	—	—	1	—	—	—	223
9* . . . . .	8	784	251	224	230	155	113	53	22	18	11	8	8	8	2	6	1.901
10* . . . . .	2	158	50	23	29	33	17	20	9	7	6	4	1	—	2	4	365

A \*-al jelölt csoportok a kültelekhez tartoznak.

## Die gewöhnlichen Wohnungen nach der Anzahl der Piécen.

II. Konyhátlan lakások — Wohnungen ohne Küche, bestehend aus																Összesen Zusammen	III. Főösszeg Hauptsumme	Terület — Gebiet
1	2	3	4	5	6	7	8	9	10	11	12	13	14	15	16			
h e l y i s é g g e l — P i é c e n																		
10.677	1.114	414	193	133	76	59	45	19	24	15	10	4	4	6	34	12.827	157.007	I. Budapest
II. Részletezés. — Specification.																		
a) Partirészek szerint. Nach Ufertheilen.																		
2.801	237	108	55	50	31	16	19	—	5	3	1	1	—	—	19	3.346	30.268	Jobbpart (I-III.) R. Ufer (I-III.)
7.876	877	306	138	83	45	43	26	19	19	12	9	3	4	6	15	9.481	126.739	Balpart (IV-X.) L. Ufer (IV-X.)
b) Kerületek szerint. Nach Bezirken.																		
1.081	131	76	43	39	25	8	18	—	2	3	1	—	—	—	16	1.443	12.237	I.
612	56	14	8	8	1	7	1	—	2	—	—	1	—	—	3	713	8.580	II.
1.108	50	18	4	3	5	1	—	—	1	—	—	—	—	—	—	1.190	9.451	III.
424	95	57	24	14	6	9	4	1	1	4	—	—	1	—	—	640	5.183	IV.
585	74	36	10	8	1	3	3	1	1	—	—	—	—	—	3	725	11.058	V.
1.661	209	54	41	21	15	17	13	9	9	3	3	2	2	1	1	2.061	28.310	VI.
1.670	209	59	19	12	5	3	3	2	4	1	3	—	1	1	1	1.993	32.733	VII.
1.667	143	60	23	14	14	7	2	6	4	4	3	1	—	4	8	1.960	27.474	VIII.
985	88	16	11	3	3	3	1	—	—	—	—	—	—	—	1	1.111	14.449	IX.
884	59	24	10	11	1	1	—	—	—	—	—	—	—	—	1	991	7.532	X.
c) Bel- és kültelek szer. Nach Intra- u. Extrav.																		
7.683	821	316	142	80	52	50	31	18	23	14	10	4	4	6	31	9.285	126.474	Budapest { beltelek Intrav.
2.994	293	98	51	53	24	9	14	1	1	1	—	—	—	—	3	3.542	30.533	} kültelek Extrav.
2.099	147	52	23	13	9	9	5	—	5	2	1	1	—	—	17	2.383	23.862	Jobbpart { beltelek Intrav.
702	90	56	32	37	22	7	14	—	—	1	—	—	—	—	2	963	6.406	Recht. Ufer { kültelek Extrav.
5.584	674	264	119	67	43	41	26	18	18	12	9	3	4	6	14	6.902	102.612	Balpart { beltelek Intrav.
2.292	203	42	19	16	2	2	—	1	1	—	—	—	—	—	1	2.579	24.127	Linkes Ufer { kültelek Extrav.
615	57	27	16	6	4	2	4	—	2	2	1	—	—	—	14	750	7.731	I. beltelek Intrav. (1-6)
466	74	49	27	33	21	6	14	—	—	1	—	—	—	—	2	693	4.506	} kültelek Extrav. (7-10)
547	46	10	4	4	—	6	1	—	2	—	—	1	—	—	3	624	7.848	II. beltelek Intrav. (11-13)
65	10	4	4	4	1	1	—	—	—	—	—	—	—	—	—	89	732	} kültelek Extrav. (14)
937	44	15	3	3	5	1	—	—	1	—	—	—	—	—	—	1.009	8.283	III. beltelek Intrav. (15-17)
171	6	3	1	—	—	—	—	—	—	—	—	—	—	—	—	181	1.168	} kültelek Extrav. (18-19)
424	95	57	24	14	6	9	4	1	1	4	—	—	1	—	—	640	5.183	IV. beltelek Intrav. (20-21)
457	58	35	10	7	1	3	3	1	1	—	—	—	—	—	3	579	8.982	V. beltelek Intrav. (22-24)
128	16	1	—	1	—	—	—	—	—	—	—	—	—	—	—	146	2.076	} kültelek Extrav. (25)
999	151	52	38	18	15	16	13	8	9	3	3	2	2	1	1	1.331	21.101	VI. beltelek Intrav. (26-30)
662	58	2	3	3	—	1	—	1	—	—	—	—	—	—	—	730	7.209	} kültelek Extrav. (31-33)
1.276	168	50	16	11	5	3	3	2	3	1	3	—	1	1	1	1.544	27.095	VII. beltelek Intrav. (34-40)
394	41	9	3	1	—	—	—	—	1	—	—	—	—	—	—	449	5.638	} kültelek Extrav. (41-43)
1.667	143	60	23	14	14	7	2	6	4	4	3	1	—	4	8	1.960	27.474	VIII. beltelek Intrav. (44-50)
761	59	10	8	3	2	3	1	—	—	—	—	—	—	—	1	848	12.777	IX. beltelek Intrav. (51-53)
224	29	6	3	—	1	—	—	—	—	—	—	—	—	—	—	263	1.672	} kültelek Extrav. (54-56)
884	59	24	10	11	1	1	—	—	—	—	—	—	—	—	1	991	7.532	X. kültelek Extrav. (57-64)
d) Kisebber területi egységek szerint. Nach kleineren Gebietstheilen.																		
66	12	5	9	—	—	1	2	—	—	2	—	—	—	—	4	101	1.153	I. kerület — Bezirk 1
61	1	5	1	—	2	—	—	—	—	—	—	—	—	—	—	70	1.735	2
91	15	7	1	2	1	—	—	—	—	—	—	—	—	—	—	117	1.590	3
280	19	8	4	4	1	1	1	—	1	—	1	—	—	—	10	330	2.514	4
110	8	2	1	—	—	—	1	—	1	—	—	—	—	—	—	123	571	5
7	2	—	—	—	—	—	—	—	—	—	—	—	—	—	—	9	168	6
213	23	5	3	2	5	1	—	—	—	1	—	—	—	—	2	255	1.579	7*
8	2	—	—	—	—	—	—	—	—	—	—	—	—	—	—	10	233	8*
209	44	36	17	27	12	4	11	—	—	—	—	—	—	—	—	360	2.261	9*
36	5	8	7	4	4	1	3	—	—	—	—	—	—	—	—	68	433	10*

Die mit \* bezeichneten Gruppen gehören zum Extravillan.

23. sz. tábla. (Vége.)

Terület — Gebiet	I. Konyhával bíró lakások — Wohnungen mit Küche, bestehend aus																Összesen Zusammen	
	1	2	3	4	5	6	7	8	9	10	11	12	13	14	15	16		
	h e l y i s é g g e l — P i è c e n																	
II. ker. — Bez.	11	3	768	513	366	267	225	132	47	25	15	9	5	2	—	3	1	2.381
	12	3	1.265	442	364	178	168	84	31	10	4	2	—	1	1	—	4	2.557
	13	—	1.056	334	232	179	266	136	53	15	6	2	2	1	2	1	1	2.286
	14*	—	264	77	62	75	60	60	20	5	4	7	4	1	1	1	2	643
III. „ „	15	1	1.265	273	124	89	99	36	12	6	3	1	—	—	—	—	2	1.911
	16	3	2.137	491	165	88	35	25	7	4	3	1	1	—	—	—	—	2.960
	17	3	1.985	250	87	47	16	12	1	—	—	—	—	2	—	—	—	2.403
	18*	—	207	49	25	16	8	7	3	1	—	1	1	—	—	—	—	318
	19*	—	508	81	41	17	5	6	6	4	1	—	—	—	—	—	—	669
IV. „ „	20	5	675	533	352	353	380	261	218	125	54	36	14	10	11	3	17	3.047
	21	—	241	223	203	212	213	169	110	60	23	16	3	8	3	5	7	1.496
V. „ „	22	—	321	322	232	300	284	284	205	93	65	31	27	17	7	6	21	2.215
	23	5	540	356	363	327	444	402	265	124	53	33	16	11	2	2	3	2.946
	24	3	1.593	427	380	256	296	182	67	18	6	3	4	1	2	—	4	3.242
	25*	2	1.548	274	51	27	11	13	4	—	—	—	—	—	—	—	—	1.930
VI. „ „	26	4	814	802	464	344	440	284	99	62	25	18	10	5	2	1	10	3.384
	27	3	613	453	499	352	474	322	182	60	32	16	7	10	6	5	6	3.040
	28	9	1.397	938	1.160	530	780	472	182	53	24	18	3	9	1	—	9	5.585
	29	8	2.702	957	818	530	635	375	130	95	59	37	30	19	13	7	16	6.431
	30	2	986	189	65	41	32	11	4	—	—	—	—	—	—	—	—	1.330
	31*	—	98	45	27	9	6	1	1	5	1	5	2	—	—	1	1	202
	32*	3	1.669	262	57	31	16	12	5	—	—	1	—	—	—	—	—	2.056
	33*	8	3.388	579	122	58	35	18	8	3	1	—	—	—	1	—	—	4.221
VII. „ „	34	—	590	509	364	256	231	117	53	19	2	3	1	—	1	—	1	2.147
	35	6	1.653	932	680	437	543	274	125	36	17	10	4	1	—	—	1	4.719
	36	2	1.432	733	550	319	311	162	64	26	10	11	2	5	1	1	1	3.630
	37	1	1.846	918	641	327	281	208	48	17	13	4	2	1	1	1	1	4.310
	38	—	77	50	122	72	75	74	39	19	8	4	1	2	2	2	4	551
	39	6	1.981	916	840	434	374	134	36	12	8	1	—	—	—	—	—	4.742
	40	4	2.477	1.080	798	522	429	101	21	13	1	2	3	—	1	—	—	5.452
	41*	3	748	180	118	56	43	28	4	2	1	—	—	—	—	—	—	1.183
	42*	—	1.343	375	227	141	108	72	44	19	9	10	3	2	2	—	3	2.358
	43*	2	1.189	224	100	53	42	18	8	7	2	2	—	—	1	—	—	1.648
VIII. „ „	44	4	1.053	716	748	547	619	434	201	111	77	44	30	15	6	4	23	4.632
	45	6	1.784	579	493	299	292	165	49	24	9	5	1	—	3	—	—	3.709
	46	4	1.239	580	351	203	138	57	17	6	3	1	3	—	—	—	1	2.603
	47	5	3.438	759	333	170	171	52	17	7	5	1	1	—	—	—	—	4.959
	48	1	1.931	472	240	152	146	82	32	21	6	1	3	—	1	1	—	3.089
	49	5	2.511	573	196	110	71	17	2	3	—	—	—	—	—	—	—	3.488
	50	3	2.447	430	65	43	28	6	8	2	1	—	—	1	—	—	—	3.034
IX. „ „	51	2	1.335	650	542	358	372	201	104	73	27	10	10	8	2	—	5	3.699
	52	4	3.124	729	375	206	169	112	30	15	4	2	—	1	1	—	—	4.772
	53	11	2.477	553	190	91	69	49	13	3	2	—	—	—	—	—	—	3.458
	54*	—	212	43	16	14	7	1	1	1	—	—	—	—	—	—	—	295
	55*	—	25	28	7	7	13	—	—	—	—	—	—	—	—	—	—	80
	56*	1	765	159	48	20	13	15	8	4	1	—	—	—	—	—	—	1.034
X. „ „	57*	3	461	107	47	54	62	62	31	18	7	6	2	1	1	1	—	863
	58*	—	420	118	38	18	18	3	4	1	—	—	—	—	—	—	1	621
	59*	—	1.638	318	190	139	72	51	25	12	4	—	2	—	4	—	1	2.456
	60*	6	1.045	106	54	25	12	9	1	1	—	1	—	1	—	—	—	1.261
	61*	—	386	59	33	12	12	6	2	—	—	—	—	—	—	—	—	510
	62*	—	210	83	16	16	8	3	1	—	—	—	—	—	—	1	—	338
	63*	—	132	26	19	7	6	1	1	—	—	—	—	—	—	—	—	192
	64*	1	220	58	12	3	2	1	2	—	—	1	—	—	—	—	—	300

A \*-gal jelölt csoportok a kültelekhez tartoznak.

Tabelle Nr. 23. (Schluss.)

II. Konyhátlan lakások — Wohnungen ohne Küche, bestehend aus																Öszesen Zusammen	III. Főösszeg Hauptsumme	Terület — Gebiet	
1	2	3	4	5	6	7	8	9	10	11	12	13	14	15	16				
h e l y i s é g g e l — P i è c e n																			
165	9	3	1	2	—	5	—	—	2	—	—	1	—	—	2	190	2.571	II. kerület — Bezirk	11
219	15	5	3	—	—	1	—	—	—	—	—	—	—	—	1	244	2.801		12
163	22	2	—	2	—	—	—	1	—	—	—	—	—	—	—	190	2.476		13
65	10	4	4	4	1	1	—	—	—	—	—	—	—	—	—	89	732		14*
325	15	4	3	2	3	—	—	—	1	—	—	—	—	—	—	353	2.264	III. „	15
319	20	11	—	—	2	1	—	—	—	—	—	—	—	—	—	353	3.313		16
293	9	—	—	1	—	—	—	—	—	—	—	—	—	—	—	303	2.706		17
75	3	2	1	—	—	—	—	—	—	—	—	—	—	—	—	81	399		18*
96	3	1	—	—	—	—	—	—	—	—	—	—	—	—	—	100	769		19*
238	63	38	19	8	6	3	4	1	1	3	—	—	1	—	—	385	3.432	IV. „	20
186	32	19	5	6	—	6	—	—	—	1	—	—	—	—	—	255	1.751		21
144	34	20	7	6	1	3	3	—	—	—	—	—	—	—	3	221	2.436	V. „	22
160	12	14	3	1	—	—	—	1	1	—	—	—	—	—	—	192	3.138		23
153	12	1	—	—	—	—	—	—	—	—	—	—	—	—	—	166	3.408		24
128	16	1	—	1	—	—	—	—	—	—	—	—	—	—	—	146	2.076		25*
220	34	9	6	1	3	2	—	—	—	—	—	—	1	—	—	276	3.660	VI. „	26
149	18	7	4	3	2	—	—	2	1	—	—	—	1	1	—	188	3.228		27
203	42	15	7	6	3	3	4	1	4	1	1	—	—	—	—	290	5.875		28
281	47	18	21	8	7	11	7	6	5	2	1	—	2	1	1	418	6.849		29
146	10	3	—	—	—	—	—	—	—	—	—	—	—	—	—	159	1.489		30
63	—	—	—	—	—	—	—	—	—	—	—	—	—	—	—	63	265		31*
149	25	—	—	3	—	1	—	—	—	—	—	—	—	—	—	178	2.234		32*
450	33	2	3	—	—	—	—	1	—	—	—	—	—	—	—	489	4.710		33*
113	13	5	4	2	1	—	—	—	1	—	—	—	—	—	—	139	2.286	VII. „	34
299	44	16	4	—	1	2	—	—	—	—	—	3	—	—	—	369	5.088		35
210	35	7	3	4	1	—	—	—	—	—	—	—	1	—	1	262	3.892		36
207	18	3	2	1	1	—	—	1	1	—	—	—	—	—	1	235	4.545		37
25	6	5	—	2	—	—	—	1	1	2	1	—	—	—	—	43	594		38
224	26	7	1	—	—	—	—	—	—	—	—	—	—	—	—	258	5.000		39
198	26	7	2	2	1	1	1	—	—	—	—	—	—	—	—	238	5.690		40
204	5	—	—	—	—	—	—	—	1	—	—	—	—	—	—	210	1.393		41*
5	25	6	3	—	—	—	—	—	—	—	—	—	—	—	—	39	2.397		42*
185	11	3	—	1	—	—	—	—	—	—	—	—	—	—	—	200	1.848		43*
205	43	26	18	11	8	4	2	6	3	4	2	1	—	4	8	345	4.977	VIII. „	44
318	19	6	2	1	2	3	—	—	—	—	1	—	—	—	—	352	4.061		45
242	17	9	—	1	2	—	—	—	—	1	—	—	—	—	—	272	2.875		46
324	25	8	—	—	—	—	—	—	—	—	—	—	—	—	—	357	5.316		47
244	13	1	1	—	1	—	—	—	—	—	—	—	—	—	—	260	3.349		48
174	8	3	2	1	1	—	—	—	—	—	—	—	—	—	—	189	3.677		49
160	18	7	—	—	—	—	—	—	—	—	—	—	—	—	—	185	3.219		50
187	26	5	3	2	—	1	—	—	—	—	—	—	—	—	1	225	3.924	IX. „	51
292	27	4	5	1	1	1	—	—	—	—	—	—	—	—	—	331	5.103		52
282	6	1	—	—	1	1	1	—	—	—	—	—	—	—	—	292	3.750		53
109	1	—	1	—	—	—	—	—	—	—	—	—	—	—	—	111	406		54*
23	11	—	1	—	1	—	—	—	—	—	—	—	—	—	—	36	116		55*
92	17	6	1	—	—	—	—	—	—	—	—	—	—	—	—	116	1.150		56*
56	3	1	3	—	—	—	—	—	—	—	—	—	—	—	—	63	926	X. „	57*
25	6	11	2	8	1	—	—	—	—	—	—	—	—	—	1	54	675		58*
281	30	6	—	2	—	—	—	—	—	—	—	—	—	—	—	319	2.775		59*
280	5	2	3	1	—	—	—	—	—	—	—	—	—	—	—	291	1.552		60*
28	3	1	—	—	—	—	—	—	—	—	—	—	—	—	—	32	542		61*
151	8	1	—	—	—	1	—	—	—	—	—	—	—	—	—	161	499		62*
12	—	1	1	—	—	—	—	—	—	—	—	—	—	—	—	14	206		63*
51	4	1	1	—	—	—	—	—	—	—	—	—	—	—	—	57	357		64

Die mit \* bezeichneten Gruppen gehören zum Extravillan.

24. A rendes lakások fekvésük (emelet) szerint. — Die gewöhnlichen Wohnungen nach der Höhenlage.

Terület — Gebiet	I. Konyhával bíró lakások Wohnungen mit Küche								II. Konyhátlan lakások Wohnungen ohne Küche								Fűtőszeg Summe		
	pince Keller	földszint Parterre	I.	II.	III.	IV.	V.	pince Beruhaltan	összesen zusamm.	pince Keller	földszint Parterre	I.	II.	III.	IV.	V.		pince Beruhaltan	összesen zusamm.
I. Budapest . . .	1.391	63.179	36.285	25.072	16.216	2.015	10 12	144.180	281	9.134	2.060	789	336	139	62 26	12.827	157.007		
II. Részletezések. Specificationen.																			
a) Parti részek szerint. Nach Ufertheilen.																			
Jobbpart Rech. Uf. (I—III).	258	19.092	4.529	1.874	1.097	68	2 2	26.922	63	2.736	451	68	13	4	3 8	3.346	30.268		
Balpart Link. Uf. (IV—X).	1.133	44.087	31.756	23.198	15.119	1.947	8 10	117.258	218	6.398	1.609	721	323	135	59 18	9.481	126.739		
b) Kerületek szerint. Nach Bezirken.																			
I. . . . .	146	6.834	2.267	953	564	30	—	10.794	38	1.054	297	37	5	4	1 7	1.443	12.237		
II. . . . .	102	4.917	1.641	709	456	38	2 2	7.867	16	588	83	17	6	—	2 1	713	8.580		
III. . . . .	10	7.341	621	212	77	—	—	8.261	9	1.094	71	14	2	—	—	1.190	9.451		
IV. . . . .	18	1.128	1.247	1.120	847	180	2 1	4.543	12	268	164	70	39	43	44	640	5.183		
V. . . . .	42	2.634	2.702	2.436	1.961	553	3 2	10.333	13	393	142	116	46	13	—	2 2	725	11.058	
VI. . . . .	220	9.240	7.516	5.364	3.550	358	—	26.249	58	1.416	373	135	62	12	1 4	2.061	28.310		
VII. . . . .	284	10.043	8.963	6.721	4.300	424	—	30.740	61	1.228	407	167	76	40	14 7	1.993	32.733		
VIII. . . . .	346	9.890	7.021	4.950	3.014	291	1 1	25.514	48	1.427	282	113	65	21	—	4	1.960	27.474	
IX. . . . .	142	5.729	3.488	2.413	1.423	141	2	13.338	15	763	180	112	34	6	—	1.111	14.449		
X. . . . .	81	5.423	819	194	24	—	—	6.541	11	903	61	15	1	—	—	991	7.532		
c) Bel- és kültelek szerint. Nach Intra- und Extravillan.																			
Budapest belt. Intravill.	1.035	45.459	30.597	22.791	15.307	1.978	10 12	117.189	181	6.398	1.538	654	298	134	61 21	9.285	126.474		
kült. Extravill.	356	17.720	5.688	2.281	909	37	—	26.991	100	2.736	522	135	38	5	1 5	3.542	30.533		
Jobbpart belt. Intravill.	137	14.894	3.720	1.664	998	62	2 2	21.479	29	2.049	246	41	12	—	3 3	2.383	23.862		
Rech. Uf. kült. Extravill.	121	4.198	809	210	99	6	—	5.443	34	687	205	27	1	4	—	963	6.406		
Balpart belt. Intravill.	898	30.565	26.877	21.127	14.309	1.916	8 10	95.710	152	4.349	1.292	613	286	134	58 18	6.902	102.612		
Linkes Uf. kült. Extravill.	235	13.522	4.879	2.071	810	31	—	21.548	66	2.049	317	108	37	1	1	2.579	24.127		
I. belt. Intra. (1—6)	76	4.047	1.609	760	465	24	—	6.981	15	588	121	19	4	—	1 2	750	7.731		
kült. Extr. (7—10)	70	2.787	658	193	99	6	—	3.813	23	466	176	18	1	4	—	693	4.506		
II. belt. Intra. (11—13)	55	4.413	1.550	708	456	38	2 2	7.224	12	520	68	15	6	—	2 1	624	7.848		
kült. Extr. (14)	47	504	91	1	—	—	—	643	4	68	15	2	—	—	—	89	732		
III. belt. Intra. (15—17)	6	6.434	551	196	77	—	—	7.274	2	941	57	7	2	—	—	1.009	8.283		
kült. Extr. (18—19)	4	907	60	16	—	—	—	987	7	153	14	7	—	—	—	181	1.168		
IV. belt. Intra. (20—21)	18	1.128	1.247	1.120	847	180	2 1	4.543	12	268	164	70	39	43	44	640	5.183		
V. belt. Intra. (22—24)	35	1.886	2.097	2.003	1.825	552	3 2	8.403	4	302	126	94	38	13	—	2	579	8.982	
kült. Extr. (25)	7	748	605	433	136	1	—	1.930	9	91	16	22	8	—	—	146	2.076		
VI. belt. Intra. (26—30)	191	5.631	5.709	4.656	3.227	355	—	19.770	41	851	274	104	44	12	1 4	1.331	21.101		
kült. Extr. (31—33)	29	3.609	1.807	708	323	3	—	6.479	17	565	99	31	18	—	—	730	7.209		
VII. belt. Intra. (34—40)	172	7.097	7.693	6.178	4.009	397	—	25.551	33	940	306	139	67	39	13 7	1.544	27.095		
kült. Extr. (41—43)	112	2.946	1.270	543	291	27	—	5.189	28	288	101	21	9	1	1	449	5.638		
VIII. belt. Intra. (44—50)	346	9.890	7.021	4.950	3.014	291	1 1	25.514	48	1.427	282	113	65	21	—	4	1.960	27.474	
IX. belt. Intra. (51—53)	136	4.933	3.110	2.220	1.387	141	2	11.929	14	561	140	93	33	6	—	1	848	12.777	
kült. Extr. (54—56)	6	796	378	193	36	—	—	1.409	1	202	40	19	1	—	—	263	1.672		
X. belt. Extr. (57—64)	81	5.423	819	194	24	—	—	6.541	11	903	61	15	1	—	—	991	7.532		
a) Kisebbs területi egységek szerint. Nach kleineren Gebietstheilen.																			
I. ker. — Bez. 1 . . .	14	537	371	104	26	—	—	1.052	1	65	31	3	1	—	—	101	1.153		
2 . . .	18	938	366	218	117	8	—	1.665	3	57	6	4	—	—	—	70	1.735		
3 . . .	16	607	372	269	209	—	—	1.473	3	85	26	2	—	—	1	117	1.590		
4 . . .	25	1.562	400	121	69	7	—	2.184	4	285	34	5	2	—	—	330	2.514		
5 . . .	2	355	63	15	10	3	—	448	1	94	23	5	—	—	—	123	571		
6 . . .	1	48	37	33	34	6	—	159	3	2	1	—	1	—	1 1	9	168		
7* . . .	12	863	282	96	66	5	—	1.324	1	161	85	6	1	1	—	255	1.579		
8* . . .	1	179	43	—	—	—	—	223	—	9	1	—	—	—	—	10	233		
9* . . .	52	1.434	288	93	33	1	—	1.901	19	250	76	7	—	3	—	360	2.261		
10* . . .	5	311	45	4	—	—	—	365	3	46	14	5	—	—	—	68	433		

A \*-al jelölt csoportok a kültelekhez tartoznak.

Die mit \* bezeichneten Gruppen gehören zum Extravillan.

Terület — Gebiet	I. Konyhával bíró lakások Wohnungen mit Küche								II. Konyhátlan lakások Wohnungen ohne Küche								Főösszeg Summe		
	pince Keller	földszint Parterre	I.	II.	III.	IV.	V.	összesen zusamm.	pince Keller	földszint Parterre	I.	II.	III.	IV.	V.	összesen zusamm.			
																		emelet — Stock	
II. ker. — Bez. 11	25	1.281	654	261	154	5	—	1	2.381	8	128	31	14	6	—	2	1	190	2.571
12	3	1.779	429	203	130	13	—	—	2.557	2	217	24	1	—	—	—	—	244	2.801
13	27	1.353	467	244	172	20	2	1	2.286	2	175	13	—	—	—	—	—	190	2.476
14*	47	504	91	1	—	—	—	—	643	4	68	15	2	—	—	—	—	89	732
III. „ „	—	1.542	196	108	65	—	—	—	1.911	—	321	25	5	2	—	—	—	353	2.264
16	5	2.637	229	77	12	—	—	—	2.960	2	333	16	2	—	—	—	—	353	3.313
17	1	2.255	136	11	—	—	—	—	2.403	—	287	16	—	—	—	—	—	303	2.706
18*	4	272	26	16	—	—	—	—	318	6	59	9	7	—	—	—	—	81	399
19*	—	635	34	—	—	—	—	—	669	1	94	5	—	—	—	—	—	100	769
IV. „ „	18	888	846	702	514	77	1	1	3.047	9	199	109	42	21	5	—	—	385	3.432
21	—	240	401	418	333	103	1	—	1.496	3	69	55	28	18	38	44	—	255	1.751
V. „ „	1	303	504	608	651	147	—	1	2.215	—	92	51	43	27	7	—	1	221	2.436
23	33	670	729	644	608	259	3	—	2.946	2	110	49	20	8	2	—	1	192	3.138
24	1	913	864	751	566	146	—	1	3.242	2	100	26	31	3	4	—	—	166	3.408
25*	7	748	605	433	136	1	—	—	1.930	9	91	16	22	8	—	—	—	146	2.076
VI. „ „	5	736	1.031	972	590	50	—	—	3.384	2	183	57	22	9	3	—	—	276	3.660
27	1	769	758	719	661	131	—	1	3.040	2	125	37	15	4	3	1	1	188	3.228
28	39	1.433	1.540	1.360	1.084	129	—	—	5.585	4	170	62	33	18	3	—	—	290	5.875
29	136	2.118	1.912	1.388	832	45	—	—	6.431	25	252	95	28	12	3	—	3	418	6.849
30	10	575	468	217	60	—	—	—	1.330	8	121	23	6	1	—	—	—	159	1.489
31*	13	170	18	1	—	—	—	—	202	—	59	4	—	—	—	—	—	63	265
32*	7	916	864	198	68	3	—	—	2.056	5	108	52	12	1	—	—	—	178	2.234
33*	9	2.523	925	509	255	—	—	—	4.221	12	398	43	19	17	—	—	—	489	4.710
VII. „ „	2	571	723	571	228	52	—	—	2.147	1	97	25	12	2	2	—	—	139	2.286
35	23	1.475	1.463	1.092	566	98	—	2	4.719	4	256	76	26	3	4	—	—	369	5.088
36	43	1.055	1.104	840	510	78	—	—	3.630	5	135	46	30	6	25	13	2	262	3.892
37	63	1.313	1.466	921	503	42	—	2	4.310	7	162	45	13	5	2	—	1	235	4.545
38	12	167	121	117	109	25	—	—	551	3	24	6	8	1	—	—	1	43	594
39	24	1.166	1.214	1.193	1.067	77	—	1	4.742	5	140	67	21	23	1	—	1	258	5.000
40	5	1.350	1.602	1.444	1.026	25	—	—	5.452	8	126	41	29	27	5	—	2	238	5.690
41*	36	219	465	251	185	27	—	—	1.183	20	81	81	17	9	1	1	—	210	1.393
42*	67	1.250	663	272	106	—	—	—	2.358	4	22	10	3	—	—	—	—	39	2.397
43*	9	1.477	142	20	—	—	—	—	1.648	4	185	10	1	—	—	—	—	200	1.848
VIII. „ „	64	1.399	1.259	1.020	771	117	1	1	4.632	14	182	95	24	17	11	—	2	345	4.977
45	51	1.381	983	763	462	69	—	—	3.709	7	295	28	14	6	1	—	1	352	4.061
46	17	791	756	625	382	32	—	—	2.603	8	173	44	37	6	4	—	—	272	2.875
47	73	2.045	1.314	900	618	9	—	—	4.959	2	302	29	6	15	3	—	—	357	5.316
48	83	1.494	858	464	171	19	—	—	3.089	2	218	29	5	5	—	—	1	260	3.349
49	44	1.524	1.045	636	233	6	—	—	3.488	10	137	31	9	2	—	—	—	189	3.677
50	14	1.256	806	542	377	39	—	—	3.034	5	120	26	18	14	2	—	—	185	3.219
IX. „ „	53	1.271	999	743	543	90	—	—	3.699	6	142	46	24	2	4	—	1	225	3.924
52	70	2.290	1.207	775	377	51	2	—	4.772	7	253	40	21	9	1	—	—	331	5.103
53	13	1.372	904	702	467	—	—	—	3.458	1	166	54	48	22	1	—	—	292	3.750
54*	3	121	77	60	34	—	—	—	295	—	103	3	5	—	—	—	—	111	406
55*	—	47	20	12	1	—	—	—	80	—	19	10	6	1	—	—	—	36	116
56*	3	628	281	121	1	—	—	—	1.034	1	80	27	8	—	—	—	—	116	1.150
X. „ „	61	523	191	64	24	—	—	—	863	8	41	10	3	1	—	—	—	63	926
58*	—	380	197	44	—	—	—	—	621	—	28	18	8	—	—	—	—	54	675
59*	13	2.055	308	80	—	—	—	—	2.456	2	293	21	3	—	—	—	—	319	2.775
60*	2	1.211	42	6	—	—	—	—	1.261	—	282	8	1	—	—	—	—	291	1.552
61*	1	509	—	—	—	—	—	—	510	—	32	—	—	—	—	—	—	32	542
62*	1	313	24	—	—	—	—	—	338	1	159	1	—	—	—	—	—	161	499
63*	—	144	48	—	—	—	—	—	192	—	11	3	—	—	—	—	—	14	206
64*	3	288	9	—	—	—	—	—	300	—	57	—	—	—	—	—	—	57	357

A \*-al jelölt csoportok a kültelekhez tartoznak.

Die mit \* bezeichneten Gruppen gehören zum Extravillan.

## 25. A lakosság eloszlása a rendes lakások nagysága szerint.

Terület — Gebiet	I. A lakosság száma az — Anzahl der Bewohner in den aus																Összesen Zusammen
	1	2	3	4	5	6	7	8	9	10	11	12	13	14	15	16	
	helyiségből álló konyhás lakásokban — Piècen bestehenden Wohnungen mit Küche																
I. Budapest . . . . .	414	314395	122706	75206	50774	54093	34510	16817	8270	4257	2634	1514	1134	664	345	1512	689245
II. Részletezések. Specificationen.																	
a) Parti részek szerint. Nach Ufertheilen.																	
Jobbpart Rech. Ufer (I—III).	39	57407	19097	11001	7917	8124	4985	2222	999	565	340	158	152	78	57	301	113442
Balpart Linkes Ufer (IV—X).	375	256988	103609	64205	42857	45969	29525	14595	7271	3692	2294	1356	982	586	288	1211	575803
b) Kerületek szerint. Nach Bezirken.																	
I. . . . .	19	18792	7382	4795	3646	3961	2407	1208	562	346	191	85	104	39	19	249	43805
II. . . . .	8	12608	5921	4140	3032	3335	2167	873	358	192	134	62	48	39	38	43	32998
III. . . . .	12	26007	5794	2066	1239	828	411	141	79	27	15	11	—	—	—	9	36639
IV. . . . .	15	3620	3533	2594	2649	2967	2209	1813	1073	510	310	121	126	93	63	231	21927
V. . . . .	36	18593	7203	4683	4352	5030	4611	3139	1485	818	504	356	222	81	57	195	51365
VI. . . . .	121	51985	21938	15647	9637	12819	8415	3653	1726	913	677	336	341	211	92	340	128851
VII. . . . .	64	59560	32840	22571	14058	13485	7047	2790	1120	519	330	120	80	52	44	126	154806
VIII. . . . .	72	66587	22202	11514	7384	7466	4361	1965	1080	627	341	297	124	87	21	217	124345
IX. . . . .	48	36145	11258	5314	3444	3157	2076	838	564	213	83	100	75	30	—	59	63404
X. . . . .	19	20498	4635	1882	1333	1045	806	397	223	92	49	26	14	32	11	43	31105
c) Bel- és kültelek szerint. Nach Intra- und Extravillan.																	
Budapest /belt. Intravill.	319	230766	103294	67782	45903	50123	31746	15559	7698	3961	2399	1384	1043	570	309	1369	564225
/kült. Extravill.	95	83629	19412	7424	4871	3970	2764	1258	572	296	235	130	91	94	36	143	125020
Jobbpart /belt. Intravill.	26	45145	15948	9349	6594	6822	4101	1860	895	478	265	101	93	46	42	241	92006
Rech. Ufer /kült. Extravill.	13	12262	3149	1652	1323	1302	884	362	104	87	75	57	59	32	15	60	21436
Balpart /belt. Intravill.	293	185621	87346	58433	39309	43301	27645	13699	6803	3483	2134	1283	950	524	267	1128	472219
Linkes Ufer /kült. Extravill.	82	71367	16263	5772	3548	2668	1880	896	468	209	160	73	32	62	21	83	103584
I. belt. . Intr. (1—6)	6	11214	5279	3568	2667	3038	1878	989	502	286	164	37	56	18	10	217	29929
kült. . Extr. (7—10)	13	7578	2103	1227	979	923	529	219	60	60	27	48	48	21	9	32	13876
II. belt. . Intr. (11—13)	8	11583	5656	3994	2810	3074	1866	760	334	171	93	53	37	28	32	15	30514
kült. . Extr. (14)	—	1025	265	146	222	261	301	113	24	21	41	9	11	11	6	28	2484
III. belt. . Intr. (15—17)	12	22348	5013	1787	1117	710	357	111	59	21	8	11	—	—	—	9	31563
kült. . Extr. (18—19)	—	3659	781	279	122	118	54	30	20	6	7	—	—	—	—	—	5076
IV. belt. . Intr. (20—21)	15	3620	3533	2594	2649	2967	2209	1813	1073	510	310	121	126	93	63	231	21927
V. belt. . Intr. (22—24)	27	10979	5586	4406	4204	4968	4533	3117	1485	818	504	356	222	81	57	195	41538
kült. . Extr. (25)	9	7614	1617	277	148	62	78	22	—	—	—	—	—	—	—	—	9827
VI. belt. . Intr. (26—30)	85	28611	17100	14536	9096	12489	8238	3551	1668	890	655	318	341	201	82	328	98189
kült. . Extr. (31—33)	36	23374	4838	1111	541	330	177	102	58	23	22	18	—	10	10	12	30662
VII. belt. . Intr. (34—40)	47	44825	28812	20406	12770	12419	6316	2472	969	433	241	91	62	32	44	98	130037
kült. . Extr. (41—43)	17	14735	4028	2165	1288	1066	731	318	151	86	89	29	18	20	—	28	24769
VIII. belt. . Intr. (44—50)	72	66587	22202	11514	7384	7466	4361	1965	1080	627	341	297	124	87	21	217	124345
IX. belt. . Intr. (51—53)	47	30999	10113	4977	3206	2992	1988	781	528	205	83	100	75	30	—	59	56183
kült. . Extr. (54—56)	1	5146	1145	337	238	165	88	57	36	8	—	—	—	—	—	—	7221
X. kült. . Extr. (57—64)	19	20498	4635	1882	1333	1045	806	397	223	92	49	26	14	32	11	43	31105
d) Kisebb területi egységek szerint. Nach kleineren Gebietstheilen.																	
I. ker. — Bez. 1 . . .	2	931	1066	628	428	488	366	263	105	68	38	—	32	—	—	191	4606
2 . . .	—	1914	1075	951	943	1121	524	235	157	64	68	23	8	4	—	2	7089
3 . . .	—	2332	989	862	684	668	372	200	77	59	14	—	6	7	10	24	6304
4 . . .	4	4478	1853	889	549	593	402	217	118	68	35	14	10	7	—	—	9237
5 . . .	—	1389	252	121	43	50	49	24	17	10	9	—	—	—	—	—	1964
6 . . .	—	170	44	117	20	118	165	50	28	17	—	—	—	—	—	—	729
7* . . .	3	3088	917	547	372	489	257	105	37	41	22	25	8	13	9	9	5942
8* . . .	—	596	150	53	38	20	8	13	—	—	—	—	14	—	—	—	892
9* . . .	8	3248	879	559	518	356	212	69	15	11	5	17	15	8	—	3	5923
10* . . .	2	646	157	68	51	58	52	32	8	8	—	6	11	—	—	20	1119

A \*-al jelölt csoportok a kültelekhez tartoznak.

## Vertheilung der Bevölkerung nach der Grösse der gewöhnlichen Wohnungen.

II. A lakosság száma az — Anzahl der Bewohner in den aus																Összesen Zusammen	III. Fősszeg Hauptsumme	Terület — Gebiet	
1	2	3	4	5	6	7	8	9	10	11	12	13	14	15	16				
helyiségből álló konyhátlan lakásokban — Piécen bestehenden küchenlosen Wohnungen																			
32760	3237	917	486	415	250	238	231	72	172	89	83	19	13	34	96	39112	728357	I. Budapest	
II. Részletezések. Specificationen.																			
a) Parti részek szerint. Nach Ufertheilen.																			
8112	522	153	65	103	101	36	63	—	20	12	3	2	—	—	24	9216	122658	Jobbpart Recht. Ufer (I—III.)	
24648	2715	764	421	312	149	202	168	72	152	77	80	17	13	34	72	29896	605699	Balpart Linkes Ufer (IV—X.)	
b) Kerületek szerint. Nach Bezirken.																			
3123	289	105	55	77	67	18	51	—	2	12	3	—	—	—	8	3810	47615	I.	
1577	122	20	4	21	7	16	12	—	16	—	—	2	—	—	16	1813	34811	II.	
3412	111	28	6	5	27	2	—	—	2	—	—	—	—	—	—	3593	40232	III.	
1011	202	95	73	37	29	21	19	3	6	20	—	—	—	—	—	1516	23443	IV.	
1824	222	85	29	19	—	48	11	10	4	—	—	—	—	—	—	2252	53617	V.	
5350	633	127	134	116	29	85	95	34	46	28	31	17	5	7	6	6743	135594	VI.	
4762	691	210	49	57	14	18	15	6	63	6	12	—	8	9	—	5920	160726	VII.	
5102	448	142	89	51	65	28	25	19	33	23	37	—	—	18	43	6123	130468	VIII.	
3069	247	54	29	3	10	2	3	—	—	—	—	—	—	—	—	3417	66821	IX.	
3530	272	51	18	29	2	—	—	—	—	—	—	—	—	—	23	3925	35030	X.	
c) Bel- és kültelek szerint. Nach Intra- und Extravillan.																			
21672	2299	742	428	276	188	213	211	66	148	84	83	19	13	34	72	26548	590773	Budapest {belt. Intravill.	
11088	938	175	58	139	62	25	20	6	24	5	—	—	—	—	24	12564	137584	{kült. Extravill.	
5506	354	96	50	40	47	18	43	—	20	7	3	2	—	—	23	6209	98215	Jobbpart {belt. Intravill.	
2606	168	57	15	63	54	18	20	—	—	5	—	—	—	—	1	3007	24443	Recht. Ufer {kült. Extravill.	
16166	1945	646	378	236	141	195	168	66	128	77	80	17	13	34	49	20339	492558	Balpart {belt. Intravill.	
8482	770	118	43	76	8	7	—	6	24	—	—	—	—	—	23	9557	113141	Linkes Ufer {kült. Extravill.	
1499	142	55	40	20	20	—	31	—	2	7	3	—	—	—	7	1826	31755	I. belt. Intr. (1—6)	
1624	147	50	15	57	47	18	20	—	—	5	—	—	—	—	1	1984	15860	kült. Extr. (7—10)	
1390	110	13	4	15	—	16	12	—	16	—	—	2	—	—	16	1594	32108	II. belt. Intr. (11—13)	
187	12	7	—	6	7	—	—	—	—	—	—	—	—	—	—	219	2703	kült. Extr. (14)	
2617	102	28	6	5	27	2	—	—	2	—	—	—	—	—	—	2789	34352	III. belt. Intr. (15—17)	
795	9	—	—	—	—	—	—	—	—	—	—	—	—	—	—	804	5880	kült. Extr. (18—19)	
1011	202	95	73	37	29	21	19	3	6	20	—	—	—	—	—	1516	23443	IV. belt. Intr. (20—21)	
1310	140	85	29	14	—	48	11	10	4	—	—	—	—	—	—	1651	43189	V. belt. Intr. (22—24)	
514	82	—	—	5	—	—	—	—	—	—	—	—	—	—	—	601	10428	kült. Extr. (25)	
3063	427	126	114	78	29	78	95	28	46	28	31	17	5	7	6	4178	102367	VI. belt. Intr. (26—30)	
2287	206	1	20	38	—	7	—	6	—	—	—	—	—	—	—	2565	33227	kült. Extr. (31—33)	
3369	534	166	49	53	14	18	15	6	39	6	12	—	8	9	—	4298	134335	VII. belt. Intr. (34—40)	
1393	157	44	—	4	—	—	—	—	24	—	—	—	—	—	—	1622	26391	kült. Extr. (41—43)	
5102	448	142	89	51	65	28	25	19	33	23	37	—	—	18	43	6123	130468	VIII. belt. Intr. (44—50)	
2311	194	32	24	3	4	2	3	—	—	—	—	—	—	—	—	2573	58756	IX. belt. Intr. (51—53)	
758	53	22	5	—	6	—	—	—	—	—	—	—	—	—	—	844	8065	kült. Extr. (54—56)	
3530	272	51	18	29	2	—	—	—	—	—	—	—	—	—	23	3925	35030	X. kült. Extr. (57—64)	
d) Kisebb területi egységek szerint. Nach kleineren Gebietstheilen.																			
130	33	9	22	—	—	—	19	—	—	7	—	—	—	—	—	7	227	4833	I. ker. — Bez. 1
140	4	8	2	—	15	—	—	—	—	—	—	—	—	—	—	—	169	7258	2
204	23	10	4	9	1	—	—	—	—	—	—	—	—	—	—	—	251	6555	3
692	49	20	9	11	4	—	—	—	2	—	3	—	—	—	—	—	790	10027	4
316	21	8	3	—	—	—	12	—	—	—	—	—	—	—	—	—	360	2324	5
17	12	—	—	—	—	—	—	—	—	—	—	—	—	—	—	—	29	758	6
898	85	11	1	1	25	—	—	—	—	5	—	—	—	—	1	1027	6969	7*	
22	2	—	—	—	—	—	—	—	—	—	—	—	—	—	—	—	24	916	8*
614	53	35	14	49	15	18	20	—	—	—	—	—	—	—	—	—	818	6741	9*
90	7	4	—	7	7	—	—	—	—	—	—	—	—	—	—	—	115	1234	10*

Die mit \* bezeichneten Gruppen gehören zum Extravillan.

25. sz. tábla. (Vége.)

Terület — Gebiet	I. A lakosság száma az — Anzahl der Bewohner in den aus																Összesen Zusammen	
	1	2	3	4	5	6	7	8	9	10	11	12	13	14	15	16		
	helyiségből álló konyhás lakásokban — Piëcen bestehenden Wohnungen mit Küche																	
II. ker. — Bez.	11	3	2.631	2.181	1.543	1.187	1.068	727	250	161	92	53	39	20	—	24	6	9.985
	12	5	4.732	1.942	1.504	824	804	462	194	70	22	14	—	12	14	—	—	10.599
	13	—	4.220	1.533	947	799	1.202	677	316	103	57	26	14	5	14	8	9	9.930
	14*	—	1.025	265	146	222	261	301	113	24	21	41	9	11	11	6	28	2.484
III. „	15	1	5.132	1.475	570	365	410	142	53	25	6	4	—	—	—	—	9	8.192
	16	6	8.801	2.355	768	472	213	147	54	34	15	4	11	—	—	—	—	12.880
	17	5	8.415	1.183	449	280	87	68	4	—	—	—	—	—	—	—	—	10.491
	18*	—	1.050	270	101	48	98	31	13	—	—	7	—	—	—	—	—	1.618
	19*	—	2.609	511	178	74	20	23	17	20	6	—	—	—	—	—	—	3.458
IV. „	20	15	2.675	2.456	1.588	1.608	1.893	1.273	1.214	706	325	220	99	66	68	13	152	14.371
	21	—	945	1.077	1.006	1.041	1.074	936	599	367	185	90	22	60	25	50	79	7.556
V. „	22	—	1.182	1.483	1.130	1.552	1.462	1.610	1.149	575	422	242	199	119	55	47	154	11.381
	23	19	2.122	1.599	1.528	1.469	2.069	2.033	1.539	785	357	230	125	91	11	10	9	13.996
	24	8	7.675	2.504	1.748	1.183	1.437	890	429	125	39	32	32	12	15	—	32	16.161
	25*	9	7.614	1.617	277	148	62	78	22	—	—	—	—	—	—	—	—	9.827
VI. „	26	15	3.481	4.341	2.618	1.976	2.567	1.689	613	399	182	137	56	30	14	2	73	18.193
	27	8	2.338	2.073	2.281	1.740	2.427	1.837	1.064	382	188	123	35	96	57	37	45	14.731
	28	32	5.773	4.706	5.565	2.686	4.000	2.679	1.103	325	145	125	12	68	7	—	53	27.279
	29	23	12.040	4.811	3.713	2.473	3.306	1.956	745	562	375	270	215	147	123	43	157	30.959
	30	7	4.979	1.169	359	221	189	77	26	—	—	—	—	—	—	—	—	7.027
	31*	—	395	212	119	51	22	—	11	30	10	15	18	—	—	10	12	905
	32*	6	7.822	1.445	301	162	104	60	43	—	—	7	—	—	—	—	—	9.950
	33*	30	15.157	3.181	691	328	204	117	48	28	13	—	—	—	10	—	—	19.807
VII. „	34	—	2.730	3.172	2.256	1.736	1.363	734	349	139	13	17	5	—	1	—	8	12.523
	35	17	7.499	5.347	3.579	2.324	3.098	1.672	784	237	113	70	29	9	—	—	9	24.787
	36	4	6.604	4.197	2.803	1.725	1.703	908	393	167	78	71	16	25	8	14	30	18.746
	37	2	8.426	5.052	3.238	1.756	1.501	1.218	323	117	91	24	12	8	11	12	9	21.800
	38	—	280	230	538	336	365	428	234	145	70	37	9	20	12	18	42	2.764
	39	18	8.795	5.097	4.077	2.203	1.992	743	259	80	58	9	—	—	—	—	—	23.331
	40	6	10.491	5.717	3.915	2.690	2.397	613	130	84	10	13	20	—	—	—	—	26.086
	41*	5	3.914	1.029	533	296	241	174	26	13	6	—	—	—	—	—	—	6.237
	42*	—	5.611	1.786	1.052	692	549	458	241	83	60	76	29	18	9	—	28	10.692
	43*	12	5.210	1.213	580	300	276	99	51	55	20	13	—	—	11	—	—	7.840
VIII. „	44	13	4.026	3.256	3.220	2.645	3.024	2.186	1.164	659	479	277	241	119	38	12	204	21.563
	45	15	8.080	2.838	2.463	1.446	1.534	972	308	150	31	39	4	—	39	—	—	17.919
	46	6	6.189	3.433	1.761	1.038	767	337	134	46	24	8	22	—	—	—	13	13.778
	47	14	17.083	4.421	1.798	774	880	274	100	50	30	8	—	—	—	—	—	25.432
	48	2	8.297	2.387	954	719	701	450	185	140	53	9	30	—	10	9	—	13.946
	49	10	11.448	3.218	990	534	371	105	14	23	—	—	—	—	—	—	—	16.713
	50	12	11.464	2.649	328	228	189	37	60	12	10	—	—	5	—	—	—	14.994
IX. „	51	4	5.634	3.123	2.435	1.713	1.848	1.042	525	427	169	76	100	66	26	—	59	17.247
	52	20	13.479	3.689	1.655	994	839	675	169	72	21	7	—	9	4	—	—	21.633
	53	23	11.886	3.301	887	499	305	271	87	29	15	—	—	—	—	—	—	17.303
	54*	—	1.117	215	81	75	38	4	5	7	—	—	—	—	—	—	—	1.542
	55*	—	130	123	35	49	66	—	—	—	—	—	—	—	—	—	—	403
	56*	1	3.899	807	221	114	61	84	52	29	8	—	—	—	—	—	—	5.276
X. „	57*	15	1.920	521	199	262	374	381	202	126	60	39	15	7	7	11	—	4.139
	58*	—	1.973	647	177	100	84	10	20	11	—	—	—	—	—	—	30	3.052
	59*	—	7.008	1.583	884	664	396	323	130	80	32	—	11	—	25	—	13	11.149
	60*	4	4.917	495	269	134	39	46	8	6	—	5	—	7	—	—	—	5.930
	61*	—	1.800	305	187	64	57	26	14	—	—	—	—	—	—	—	—	2.453
	62*	—	1.157	463	49	77	46	13	7	—	—	—	—	—	—	—	—	1.812
	63*	—	580	135	69	13	34	3	5	—	—	—	—	—	—	—	—	839
	64*	—	1.143	486	48	19	15	4	11	—	—	5	—	—	—	—	—	1.731

A \*-al jelölt csoportok a kültelekre tartoznak.

Tabelle Nr. 25. (Schluss.)

II. A lakosság száma az -- Anzahl der Bewohner in den aus																Összesen Zusammen	III. Főösszeg Hauptsumme	Terület — Gebiet
1	2	3	4	5	6	7	8	9	10	11	12	13	14	15	16			
helyiségből álló konyhátlan lakásokban — Piécen bestehenden küchenlosen Wohnungen																		
372	16	.6	—	11	—	12	—	—	16	—	—	2	—	—	16	451	10.436	II. ker. — Bez. 11
532	39	5	4	—	—	4	—	—	—	—	—	—	—	—	—	584	11.183	12
486	55	2	—	4	—	—	12	—	—	—	—	—	—	—	—	559	10.489	13
187	12	7	—	6	7	—	—	—	—	—	—	—	—	—	—	219	2.703	14*
855	30	5	6	5	23	—	—	—	2	—	—	—	—	—	—	926	9.118	III. „ „ 15
883	45	23	—	—	4	2	—	—	—	—	—	—	—	—	—	957	13.837	16
879	27	—	—	—	—	—	—	—	—	—	—	—	—	—	—	906	11.397	17
273	—	—	—	—	—	—	—	—	—	—	—	—	—	—	—	273	1.891	18*
522	9	—	—	—	—	—	—	—	—	—	—	—	—	—	—	531	3.989	19*
610	129	67	49	16	29	4	19	3	6	20	—	—	—	—	—	952	15.323	IV. „ „ 20
401	73	28	24	21	—	17	—	—	—	—	—	—	—	—	—	564	8.120	21
355	78	52	17	14	—	48	11	—	—	—	—	—	—	—	—	575	11.956	V. „ „ 22
500	20	32	12	—	—	—	—	10	4	—	—	—	—	—	—	578	14.574	23
455	42	1	—	—	—	—	—	—	—	—	—	—	—	—	—	498	16.659	24
514	82	—	—	5	—	—	—	—	—	—	—	—	—	—	—	601	10.428	25*
623	90	23	25	9	1	16	—	—	—	—	—	5	—	—	—	792	18.985	VI. „ „ 26
406	51	9	12	22	7	—	11	2	—	13	12	—	—	—	—	545	15.276	27
596	155	50	10	22	14	2	20	6	22	13	6	—	—	—	—	916	28.195	28
830	103	40	67	25	7	60	64	20	24	15	12	—	5	7	6	1.285	32.244	29
608	28	4	—	—	—	—	—	—	—	—	—	—	—	—	—	640	7.667	30
200	—	—	—	—	—	—	—	—	—	—	—	—	—	—	—	200	1.105	31*
495	85	—	—	38	—	7	—	—	—	—	—	—	—	—	—	625	10.575	32*
1.592	121	1	20	—	—	—	—	6	—	—	—	—	—	—	—	1.740	21.547	33*
331	28	18	11	7	—	—	—	—	14	—	—	—	—	—	—	409	12.932	VII. „ „ 34
780	148	41	8	—	8	13	—	—	—	—	12	—	—	—	—	1.010	25.797	35
480	92	26	15	24	2	—	—	—	—	—	—	—	8	—	—	647	19.393	36
522	80	4	5	5	1	—	9	4	—	—	—	—	—	9	—	639	22.439	37
65	7	14	—	10	—	—	—	4	2	25	6	—	—	—	—	133	2.897	38
611	100	46	1	—	—	—	—	—	—	—	—	—	—	—	—	758	24.089	39
580	79	17	9	7	3	5	2	—	—	—	—	—	—	—	—	702	26.788	40
721	12	—	—	—	—	—	—	—	24	—	—	—	—	—	—	757	6.994	41*
6	93	29	—	—	—	—	—	—	—	—	—	—	—	—	—	128	10.820	42*
666	52	15	—	4	—	—	—	—	—	—	—	—	—	—	—	737	8.577	43*
537	70	35	65	35	28	11	25	19	21	23	30	—	—	18	43	960	22.523	VIII. „ „ 44
915	71	21	8	5	14	17	—	—	—	—	7	—	—	—	—	1.058	18.977	45
945	86	51	—	8	9	—	—	—	12	—	—	—	—	—	—	1.111	14.889	46
929	103	14	—	—	—	—	—	—	—	—	—	—	—	—	—	1.046	26.478	47
691	19	3	4	—	8	—	—	—	—	—	—	—	—	—	—	725	14.671	48
514	37	7	12	3	6	—	—	—	—	—	—	—	—	—	—	579	17.292	49
571	62	11	—	—	—	—	—	—	—	—	—	—	—	—	—	644	15.638	50
562	72	14	12	1	—	—	—	—	—	—	—	—	—	—	—	661	17.908	IX. „ „ 51
831	85	10	12	2	—	—	—	—	—	—	—	—	—	—	—	940	22.573	52
918	37	8	—	4	2	3	—	—	—	—	—	—	—	—	—	972	18.275	53
449	5	—	3	—	—	—	—	—	—	—	—	—	—	—	—	457	1.999	54*
33	20	—	1	—	6	—	—	—	—	—	—	—	—	—	—	60	463	55*
276	28	22	1	—	—	—	—	—	—	—	—	—	—	—	—	327	5.603	56*
154	5	2	8	—	—	—	—	—	—	—	—	—	—	—	—	169	4.308	X. „ „ 57*
54	17	17	4	24	2	—	—	—	—	—	—	—	—	—	23	141	3.193	58*
900	119	19	—	5	—	—	—	—	—	—	—	—	—	—	—	1.043	12.192	59*
1.047	14	1	6	—	—	—	—	—	—	—	—	—	—	—	—	1.068	6.998	60*
97	12	7	—	—	—	—	—	—	—	—	—	—	—	—	—	116	2.569	61*
1.046	81	5	—	—	—	—	—	—	—	—	—	—	—	—	—	1.132	2.944	62*
43	—	—	—	—	—	—	—	—	—	—	—	—	—	—	—	43	882	63*
189	24	—	—	—	—	—	—	—	—	—	—	—	—	—	—	213	1.944	64*

Die mit \* bezeichneten Gruppen gehören zum Extravillan.

26. A lakosság eloszlása a rendes lakások fekvése (emelet) szerint.  
Die Vertheilung der Bevölkerung nach der Höhenlage der gewöhnlichen Wohnungen.

Terület — Gebiet	A lakosság száma. — Anzahl der Bewohner.																		Főösszeg Hauptsumme
	Konyhás lakásokban — In Wohnungen mit Küche									Konyhátlan lakásokban — In Wohnungen o. Küche									
	pince Keller	földszint Parterre	I.	II.	III.	IV.	V.	padlás Dachboden	összesen zusammen	pince Keller	földszint Parterre	I.	II.	III.	IV.	V.	padlás Dachboden	összesen zusammen	
I. Budapest . . . . .	6.112	293.990	173.637	123.533	81.479	10.348	35	61	689.245	955	28.624	5.688	2.308	1.081	289	126	41	39.112	728.357
II. Részletezések. Specificationen.																			
a) Parti részek szerint. Nach Ufertheilen.																			
Jobbpart Rech. Uf. (I—III)	880	80.462	19.081	8.070	4.641	291	7	10	113.442	203	7.688	1.122	168	16	5	10	4	9.216	122.658
Balpart Link. Uf. (IV—X)	5.232	213.528	154.606	115.463	76.838	10.057	28	51	575.803	752	20.936	4.566	2.140	1.065	284	116	37	29.896	605.699
b) Kerületek szerint. Nach Bezirken.																			
I. . . . .	443	27.491	9.406	3.998	2.359	108	—	—	43.805	102	2.869	736	81	9	5	4	4	3.810	47.615
II. . . . .	408	20.511	6.830	3.127	1.922	183	7	10	32.998	76	1.519	160	47	5	—	6	—	1.813	34.811
III. . . . .	29	32.460	2.845	945	360	—	—	—	36.639	25	3.300	226	40	2	—	—	—	3.593	40.232
IV. . . . .	85	5.132	5.977	5.534	4.204	982	7	6	21.927	51	691	385	132	86	74	97	—	1.516	23.443
V. . . . .	157	13.121	13.056	12.252	9.983	2.781	9	6	51.365	70	1.280	341	340	190	27	—	4	2.252	53.617
VI. . . . .	926	44.070	36.882	26.705	18.365	1.901	—	2	128.851	215	4.719	1.116	424	236	28	2	3	6.743	135.594
VII. . . . .	1.413	49.122	45.045	34.659	22.272	2.270	—	25	154.806	195	3.712	1.199	469	235	76	17	17	5.920	160.726
VIII. . . . .	1.814	48.133	33.574	24.305	15.023	1.480	4	12	124.345	151	4.444	838	420	199	61	—	10	6.123	130.468
IX. . . . .	528	27.760	16.401	11.181	6.883	643	8	—	63.404	40	2.391	520	327	118	18	—	3	3.417	66.821
X. . . . .	309	26.190	3.671	827	108	—	—	—	31.105	30	3.699	167	28	1	—	—	—	3.925	35.030
c) Bel- és kültelek szerint. Nach Intra- und Extravillan.																			
Budapest { belt. Intrav. . . . .	4.666	212.571	147.372	112.365	76.995	10.160	35	61	564.225	587	18.456	4.236	1.904	920	280	124	41	26.548	590.773
{ kült. Extrav. . . . .	1.446	81.419	26.315	11.168	4.484	188	—	—	125.020	368	10.168	1.452	404	161	9	2	—	12.564	137.584
Jobbpart { belt. Intrav. . . . .	470	63.691	16.021	7.254	4.291	262	7	10	92.006	110	5.372	596	105	12	—	10	4	6.209	98.215
{ kült. Extrav. . . . .	410	16.771	3.060	816	350	29	—	—	21.436	93	2.316	526	63	4	5	—	—	3.007	24.443
Rech. Uf. { belt. Intrav. . . . .	4.196	148.880	131.351	105.111	72.704	9.898	28	51	472.219	477	13.084	3.640	1.799	908	280	114	37	20.339	492.558
Balpart { kült. Extrav. . . . .	1.036	64.648	23.255	10.352	4.134	159	—	—	103.584	275	7.852	926	341	157	4	2	—	9.557	113.141
Linkes Uf. { belt. Intrav. . . . .	248	17.280	7.037	3.276	2.009	79	—	—	29.929	39	1.480	254	40	5	—	4	4	1.826	31.755
{ kült. Extr. (7—10) . . . . .	195	10.211	2.369	722	350	29	—	—	13.876	63	1.389	482	41	4	5	—	—	1.984	15.860
II. belt. Intr. (11—13) . . . . .	200	18.643	6.427	3.122	1.922	183	7	10	30.514	62	1.331	144	46	5	—	6	—	1.594	32.108
kült. Extr. (14) . . . . .	208	1.868	403	5	—	—	—	—	2.484	14	188	16	1	—	—	—	—	219	2.703
III. belt. Intr. (15—17) . . . . .	22	27.768	2.557	856	360	—	—	—	31.563	9	2.561	198	19	2	—	—	—	2.789	34.352
kült. Extr. (18—19) . . . . .	7	4.692	288	89	—	—	—	—	5.076	16	739	28	21	—	—	—	—	804	5.880
IV. belt. Intr. (20—21) . . . . .	85	5.132	5.977	5.534	4.204	982	7	6	21.927	51	691	385	132	86	74	97	—	1.516	23.443
V. belt. Intr. (22—24) . . . . .	127	9.341	10.093	10.043	9.142	2.777	9	6	41.538	11	902	301	256	150	27	—	4	1.651	43.189
kült. Extr. (25) . . . . .	30	3.780	2.963	2.209	841	4	—	—	9.827	59	378	40	84	40	—	—	—	601	10.428
VI. belt. Intr. (26—30) . . . . .	795	27.104	28.376	23.232	16.796	1.884	—	2	98.189	140	2.759	795	299	152	28	2	3	4.178	102.367
kült. Extr. (31—33) . . . . .	131	16.966	8.506	3.473	1.569	17	—	—	30.662	75	1.960	321	125	84	—	—	—	2.565	33.227
VII. belt. Intr. (34—40) . . . . .	862	35.548	38.785	31.806	20.879	2.132	—	25	130.037	85	2.599	883	416	211	72	15	17	4.298	134.335
kült. Extr. (41—43) . . . . .	551	13.574	6.260	2.853	1.393	138	—	—	24.769	110	1.113	316	53	24	4	2	—	1.622	26.391
VIII. belt. Intr. (44—50) . . . . .	1.814	48.133	33.574	24.305	15.023	1.480	4	12	124.345	151	4.444	838	420	199	61	—	10	6.123	130.468
IX. belt. Intr. (51—53) . . . . .	513	23.622	14.546	10.191	6.660	643	8	—	56.183	39	1.689	438	276	110	18	—	3	2.573	58.756
kült. Extr. (54—56) . . . . .	15	4.138	1.855	990	223	—	—	—	7.221	1	702	82	51	8	—	—	—	844	8.065
X. kült. Extr. (57—64) . . . . .	309	26.190	3.671	827	108	—	—	—	31.105	30	3.699	167	28	1	—	—	—	3.925	35.030
d) Kisebbs területei egységei szerint. Nach kleineren Gebietstheilen.																			
I. ker. — Bez. 1 . . . . .	39	2.310	1.717	427	113	—	—	—	4.606	—	133	93	1	—	—	—	—	227	4.833
2 . . . . .	60	4.036	1.561	920	483	29	—	—	7.089	10	139	12	8	—	—	—	—	169	7.258
3 . . . . .	52	2.612	1.570	1.169	901	—	—	—	6.304	6	195	42	6	—	—	—	2	251	6.555
4 . . . . .	83	6.519	1.801	526	301	7	—	—	9.237	10	705	63	9	3	—	—	—	790	10.027
5 . . . . .	9	1.581	237	68	57	12	—	—	1.964	8	298	38	16	—	—	—	—	360	2.324
6 . . . . .	5	222	151	166	154	31	—	—	729	5	10	6	—	2	—	4	2	29	758
7* . . . . .	25	3.989	1.199	405	295	29	—	—	5.942	5	584	404	29	4	1	—	—	1.027	6.960
8* . . . . .	3	701	188	—	—	—	—	—	892	—	19	5	—	—	—	—	—	24	916
9* . . . . .	151	4.592	822	303	55	—	—	—	5.923	57	692	58	7	—	4	—	—	818	6.741
10* . . . . .	16	929	160	14	—	—	—	—	1.119	1	94	15	5	—	—	—	—	115	1.234

A \*-gal jelölt csoportok a kültelekhez tartoznak.

Die mit \* bezeichneten Gruppen gehören zum Extravillan.

Terület — Gebiet		A lakosság száma. — Anzahl der Bewohner.															Főösszeg Hauptsumme			
		Konyhás lakásokban — In Wohnungen mit Küche								Konyhátlan lakásokban — In Wohnungen ohne Küche										
		pince Keller	földszint Parterre	I.	II.	III.	IV.	V.	padlás Dachboden	összesen zusammen	pince Keller	földszint Parterre	I.	II.	III.	IV.		V.	padlás Dachboden	összesen zusammen
II. ker. — Bez.	11	90	5.242	2.707	1.241	681	20	—	4	9.985	38	284	76	42	5	—	6	—	451	10.436
	12	6	7.486	1.704	842	499	62	—	—	10.590	11	521	48	4	—	—	—	—	584	11.183
	13	104	5.915	2.016	1.039	742	101	7	6	9.930	13	526	20	—	—	—	—	—	559	10.489
	14*	208	1.868	403	5	—	—	—	—	2.484	14	188	16	1	—	—	—	—	219	2.703
III. " "	15	—	6.470	923	502	297	—	—	—	8.192	—	822	88	14	2	—	—	—	926	9.118
	16	22	11.495	1.000	300	63	—	—	—	12.880	9	886	57	5	—	—	—	—	957	13.837
	17	—	9.803	634	54	—	—	—	—	10.491	—	853	53	—	—	—	—	—	906	11.397
	18*	7	1.381	141	89	—	—	—	—	1.618	16	217	19	21	—	—	—	—	273	1.891
	19*	—	3.311	147	—	—	—	—	—	3.458	—	522	9	—	—	—	—	—	531	3.989
IV. " "	20	85	4.021	4.038	3.342	2.474	404	1	6	14.371	42	507	262	83	47	11	—	—	952	15.323
	21	—	1.111	1.939	2.192	1.730	578	6	—	7.556	9	184	123	49	39	63	97	—	564	8.120
V. " "	22	12	1.339	2.583	3.195	3.448	800	—	4	11.381	—	263	110	84	104	14	—	—	575	11.956
	23	113	3.158	3.319	3.174	2.952	1.271	9	—	13.996	6	318	128	86	32	4	—	4	578	14.574
	24	2	4.844	4.191	3.674	2.742	706	—	2	16.161	5	321	63	86	14	9	—	—	498	16.659
	25*	30	3.780	2.963	2.209	841	4	—	—	9.827	59	378	40	84	40	—	—	—	601	10.428
VI. " "	26	30	3.568	5.510	5.322	3.439	324	—	—	18.193	7	526	165	45	41	8	—	—	792	18.985
	27	3	3.454	3.636	3.548	3.435	653	—	2	14.731	13	329	123	60	7	11	2	—	545	15.276
	28	185	6.797	7.372	6.669	5.566	690	—	—	27.279	16	550	186	96	62	6	—	—	916	28.195
	29	523	10.266	9.317	6.551	4.085	217	—	—	30.959	79	844	242	75	39	3	—	3	1.285	32.244
	30	54	3.019	2.541	1.142	271	—	—	—	7.027	25	510	79	23	3	—	—	—	640	7.667
	31*	39	775	90	1	—	—	—	—	905	—	188	12	—	—	—	—	—	200	1.105
	32*	46	4.323	4.164	1.039	361	17	—	—	9.950	20	420	139	36	10	—	—	—	625	10.575
	33*	46	11.868	4.252	2.433	1.208	—	—	—	19.807	55	1.352	170	89	74	—	—	—	1.740	21.547
VII. " "	34	7	3.268	4.182	3.355	1.420	291	—	—	12.523	—	286	80	36	4	3	—	—	403	12.932
	35	78	7.307	7.858	5.937	3.070	523	—	14	24.787	9	683	205	82	18	13	—	—	1.010	25.797
	36	231	5.198	5.693	4.386	2.826	412	—	—	18.746	13	351	144	72	14	31	15	7	647	19.393
	37	356	6.563	7.395	4.557	2.667	254	—	8	21.800	24	394	140	53	15	11	—	2	639	22.439
	38	45	835	624	593	557	110	—	—	2.764	9	67	41	12	3	—	—	1	133	2.897
	39	131	5.767	5.905	5.827	5.277	421	—	3	23.331	11	452	147	76	67	1	—	4	758	24.089
	40	14	6.610	7.128	7.151	5.062	121	—	—	26.086	19	366	126	85	90	13	—	3	702	26.788
	41*	245	1.095	2.615	1.258	886	138	—	—	6.237	96	312	271	48	24	4	2	—	757	6.994
	42*	262	5.477	2.954	1.492	507	—	—	—	10.692	—	99	25	4	—	—	—	—	128	10.820
	43*	44	7.002	691	103	—	—	—	—	7.840	14	702	20	1	—	—	—	—	737	8.577
VIII. " "	44	248	6.354	5.694	4.849	3.808	594	4	12	21.563	38	523	254	71	30	40	—	4	960	22.523
	45	254	6.473	4.710	3.825	2.294	363	—	—	17.919	19	892	82	47	13	2	—	3	1.058	18.977
	46	122	4.073	4.100	3.348	1.955	180	—	—	13.778	30	696	161	180	37	7	—	—	1.111	14.889
	47	480	10.645	6.702	4.507	3.061	37	—	—	25.432	2	897	63	21	57	6	—	—	1.046	26.478
	48	414	6.849	3.686	2.102	803	92	—	—	13.946	9	596	98	13	16	—	—	3	725	14.671
	49	242	7.487	4.682	3.010	1.276	16	—	—	16.713	42	399	108	24	6	—	—	—	579	17.292
	50	54	6.252	4.000	2.664	1.826	198	—	—	14.994	11	451	72	64	40	6	—	—	644	15.638
IX. " "	51	223	5.979	4.670	3.423	2.498	454	—	—	17.247	21	443	130	54	2	8	—	3	661	17.908
	52	227	10.369	5.382	3.645	1.813	189	8	—	21.633	16	742	105	48	24	5	—	—	940	22.573
	53	63	7.274	4.494	3.123	2.349	—	—	—	17.303	2	504	203	174	84	5	—	—	972	18.275
	54*	15	635	392	288	212	—	—	—	1.542	—	432	9	16	—	—	—	—	457	1.999
	55*	—	248	91	60	4	—	—	—	403	—	36	10	6	8	—	—	—	60	463
	56*	—	3.255	1.372	642	7	—	—	—	5.276	1	234	63	29	—	—	—	—	327	5.603
X. " "	57*	230	2.611	928	262	108	—	—	—	4.139	27	109	25	7	1	—	—	—	169	4.308
	58*	—	1.968	893	191	—	—	—	—	3.052	—	60	68	13	—	—	—	—	141	3.193
	59*	52	9.422	1.332	343	—	—	—	—	11.149	—	983	53	7	—	—	—	—	1.043	12.192
	60*	7	5.711	181	31	—	—	—	—	5.930	—	1.050	17	1	—	—	—	—	1.068	6.998
	61*	2	2.451	—	—	—	—	—	—	2.453	—	116	—	—	—	—	—	—	116	2.569
	62*	7	1.709	96	—	—	—	—	—	1.812	3	1.129	—	—	—	—	—	—	1.132	2.944
	63*	—	655	184	—	—	—	—	—	839	—	39	4	—	—	—	—	—	43	882
	64*	11	1.663	57	—	—	—	—	—	1.731	—	213	—	—	—	—	—	—	213	1.944

A \*-gal jelölt csoportok a külfelekhez tartoznak.

Die mit \* bezeichneten Gruppen gehören zum Extravillan.

27. A rendes lakások nagyságuk (helyiségek száma) és fekvésük (emelet) szerint.  
Die gewöhnlichen Wohnungen nach der Grösse (Anzahl der Piecen) und Höhenlage.

	Konyhával bíró lakások — Wohnungen mit Küche																Összesen	Főösszeg	
	helyiséggel — Piecen enthaltend																		
	1	2	3	4	5	6	7	8	9	10	11	12	13	14	15	16			
<b>I. Budapest.</b>																			
Emelet — Stockwerk																			
Pince	15	1,142	161	39	11	6	5	2	2	—	—	1	42	25	15	—	1	1,391	
Földszint	126	41,961	9,844	4,448	2,732	1,932	1,023	495	238	118	79	57	78	61	39	26	54	63,179	
I. emelet	10	13,066	6,642	4,461	2,921	3,030	1,933	948	507	279	175	78	61	39	26	40	36,285		
II. emelet	4	8,233	4,442	3,810	2,344	2,740	1,662	769	352	184	105	55	41	19	11	7	20,507		
III. emelet	5	4,244	2,383	2,842	1,904	2,481	1,445	559	203	73	34	23	3	5	1	1	16,216		
IV. emelet	—	—	209	186	359	282	445	143	51	12	6	—	—	—	—	—	2,015		
Padlás	—	—	—	—	—	—	—	—	—	—	—	—	—	—	—	—	10	61	
Dachboden	—	—	—	—	—	—	—	—	—	—	—	—	—	—	—	—	12	15	
Összesen — Zusammen	169	70,956	23,659	15,966	10,504	10,634	6,371	2,919	1,354	668	399	219	154	91	53	179	144,180		
<b>II. Rézletez. — Specifität.</b>																			
a) Parti részek szerint.																			
Nach Ufertheilten.																			
<b>Jobbpart — Rechtes Ufer</b>																			
(I—III. ker. — I—III. Bez.)																			
Pince	5	191	41	12	3	2	2	2	—	—	—	—	—	—	—	—	258		
Földszint	21	12,127	3,103	1,429	934	629	388	200	93	52	33	25	18	10	7	22	19,092		
I. emelet	—	2,275	772	718	554	354	331	139	63	43	24	4	4	5	14	4,529	2,430		
II. emelet	—	380	220	351	263	365	190	62	20	9	7	2	1	1	3	1,874	208		
III. emelet	—	186	96	199	103	282	128	25	6	3	2	—	—	—	—	3	1,097	7	
IV. emelet	—	15	3	10	6	19	11	1	2	1	—	—	—	—	—	—	68	1	
Padlás	—	—	—	—	—	—	—	—	—	—	—	—	—	—	—	—	2	3	
Dachboden	—	—	—	—	—	—	—	—	—	—	—	—	—	—	—	—	2	2	
Összesen — Zusammen	28	14,176	4,236	2,720	1,923	1,851	1,050	448	184	108	66	33	26	16	12	43	26,922	2,891	
<b>Balpart — Linkes Ufer</b>																			
(IV—X. ker. — IV—X. Bez.)																			
Pince	10	951	120	27	8	4	4	4	2	2	—	—	—	—	—	—	1,133		
Földszint	105	29,824	6,741	3,019	1,798	1,303	635	295	145	66	46	31	24	15	8	32	44,087	5,674	
I. emelet	8	13,821	5,870	3,746	2,367	2,476	1,602	789	444	236	151	74	54	35	21	62	31,756	1,090	
II. emelet	4	7,913	4,222	3,459	2,281	2,375	1,472	707	332	175	98	54	40	18	11	42	23,198	223	
III. emelet	5	4,058	2,287	2,643	1,741	2,199	1,317	534	197	70	32	20	5	6	1	4	15,119	242	
IV. emelet	—	194	183	349	286	426	292	142	49	11	6	3	4	1	1	1	1,947	102	
Padlás	—	—	—	—	—	—	—	—	—	—	—	—	—	—	—	—	58	1	
Dachboden	—	—	—	—	—	—	—	—	—	—	—	—	—	—	—	—	10	12	
Összesen — Zusammen	132	56,774	19,423	13,246	8,481	8,733	5,321	2,471	1,170	563	333	184	128	75	41	136	117,258	7,876	
<b>b) Kertlelek. — I. Bezirk.</b>																			
<b>I. kerület — I. Bezirk</b>																			
Pince	2	111	20	8	1	2	1	1	1	—	—	—	—	—	—	—	146		
Földszint	11	3,687	1,175	632	453	350	214	125	62	39	24	18	13	8	6	17	6,834	868	
I. emelet	2	619	371	328	284	2,03	1,76	55	37	25	14	2	6	3	1	11	2,267	159	
II. emelet	—	193	107	180	140	188	65	20	8	6	4	—	—	—	—	—	953	20	
III. emelet	—	109	53	103	86	125	59	18	5	1	1	—	—	—	—	2	564	2	
IV. emelet	—	2	—	3	—	11	7	1	2	1	—	—	—	—	—	—	30	—	
Padlás	—	—	—	—	—	—	—	—	—	—	—	—	—	—	—	—	—	—	—
Dachboden	—	—	—	—	—	—	—	—	—	—	—	—	—	—	—	—	—	—	—
Összesen — Zusammen	15	4,721	1,726	1,254	967	969	532	298	114	72	43	22	19	12	7	33	10,794	1,081	
<b>II. kerület — II. Bezirk</b>																			
Pince	2	74	18	4	—	—	—	—	—	—	—	—	—	—	—	—	102		
Földszint	4	2,779	944	464	291	207	115	57	21	11	8	6	3	2	1	4	4,917	528	
I. emelet	—	341	289	322	227	219	135	56	21	13	8	2	1	1	4	2	1,641	52	
II. emelet	—	94	76	144	105	148	89	30	12	3	3	2	1	1	1	1	709	11	
III. emelet	—	50	35	87	70	137	68	7	1	2	1	—	—	—	—	—	456	5	
IV. emelet	—	13	3	—	—	—	—	—	—	—	—	—	—	—	—	—	38	—	
Padlás	—	—	—	—	—	—	—	—	—	—	—	—	—	—	—	—	2	—	
Dachboden	—	—	—	—	—	—	—	—	—	—	—	—	—	—	—	—	2	—	
Összesen — Zusammen	6	3,453	1,366	1,021	699	719	412	151	55	29	20	11	5	4	5	8	7,867	612	

Konyhátlán lakások — Küchenlose Wohnungen

helyiséggel — Piecen enthaltend

Összesen

Főösszeg

## III. kerület — III. Bezirk

Pincze	1	6																		9	19
Földszint	6	5,661	3	984	333	190	72	59	18	10	2	1	2	1	2	1	3	5	1	1,034	8,435
I.	315	43	42	20	20	6	20	8	5	5	2	2	2	1	1	2	1	3	1	71	692
II.	93	37	27	17	29	1	29	6	3	1	—	—	—	—	—	—	—	—	—	14	226
III.	27	8					20	1												2	79
IV.	—	—	—	—	—	—	—	—	—	—	—	—	—	—	—	—	—	—	—	—	—
V.	—	—	—	—	—	—	—	—	—	—	—	—	—	—	—	—	—	—	—	—	—
Dachboden	—	—	—	—	—	—	—	—	—	—	—	—	—	—	—	—	—	—	—	—	—
Padlás	—	—	—	—	—	—	—	—	—	—	—	—	—	—	—	—	—	—	—	—	—
Összesen — Zusammen	7	6,102	1,144	442	257	163	86	29	15	7	3	2	2	2	2	4	3	5	1	1,190	9,451
<b>IV. kerület — IV. Bezirk</b>																					
Pincze	16	16	1	—	—	—	—	—	—	—	—	—	—	—	—	—	—	—	—	12	30
Földszint	4	505	264	96	174	54	26	26	8	3	—	—	—	—	—	—	—	—	—	268	1,306
I.	177	177	201	171	164	104	114	114	99	66	30	27	5	0	0	1	6	5	1	104	1,411
II.	87	163	163	149	155	174	140	121	35	32	18	6	7	3	3	2	2	1	1	164	1,190
III.	35	105	105	124	161	160	118	73	46	13	5	4	1	2	1	1	2	1	1	39	886
IV.	5	14	14	27	41	32	27	27	14	2	2	2	2	—	—	—	—	—	—	43	223
V.	—	—	—	—	—	—	—	—	—	—	—	—	—	—	—	—	—	—	—	44	46
Dachboden	—	—	—	—	—	—	—	—	—	—	—	—	—	—	—	—	—	—	—	—	—
Összesen — Zusammen	5	916	756	555	593	439	328	328	185	77	52	17	18	14	8	24	4,543	4	1	640	5,183
<b>V. kerület — V. Bezirk</b>																					
Pincze	1	26	12	2	—	—	—	—	—	—	—	—	—	—	—	—	—	—	—	13	55
Földszint	6	1,723	438	185	112	107	44	44	13	3	2	1	—	—	—	—	—	—	—	303	3,027
I.	1,080	374	271	207	207	261	239	167	72	43	25	19	16	5	6	11	2,634	3	1	142	2,844
II.	789	301	260	227	261	239	167	72	43	25	19	9	9	5	2	15	2,436	2	1	116	2,552
III.	357	218	243	254	333	280	167	58	28	11	8	2	1	1	1	1	1,961	3	1	46	2,007
IV.	22	36	65	98	126	118	54	54	22	2	3	1	2	—	—	—	553	2	1	13	566
V.	3	—	—	—	—	—	—	—	—	—	—	—	—	—	—	—	—	—	—	—	3
Dachboden	—	—	—	—	—	—	—	—	—	—	—	—	—	—	—	—	—	—	—	—	—
Összesen — Zusammen	10	4,002	1,379	1,026	910	1,033	881	541	235	124	67	47	29	11	8	28	10,333	5	8	735	11,058
<b>VI. kerület — VI. Bezirk</b>																					
Pincze	34	174	28	10	2	—	—	—	—	—	—	—	—	—	—	—	—	—	—	58	278
Földszint	2	6,078	1,360	665	400	330	162	162	73	49	24	13	18	5	3	8	9,240	8	1	1,416	10,656
I.	3,154	1,901	907	513	677	696	457	200	108	70	49	20	12	10	6	23	7,515	24	6	373	7,889
II.	1,480	907	855	536	696	696	434	180	79	40	25	10	6	4	10	5,364	890	15	6	135	5,490
III.	751	493	693	398	627	331	130	38	38	8	8	3	2	1	1	3,558	44	9	2	62	3,612
IV.	29	43	79	46	87	50	20	20	3	—	—	—	—	—	—	358	6	4	2	12	370
V.	—	—	—	—	—	—	—	—	—	—	—	—	—	—	—	—	—	—	—	—	—
Dachboden	—	—	—	—	—	—	—	—	—	—	—	—	—	—	—	—	—	—	—	—	—
Összesen — Zusammen	37	11,667	4,225	3,212	1,895	2,418	1,495	611	278	142	95	52	43	23	14	42	26,249	1,661	299	54	28,310
<b>VII. kerület — VII. Bezirk</b>																					
Pincze	4	238	30	7	3	1	—	—	—	—	—	—	—	—	—	—	—	—	—	61	345
Földszint	15	6,118	1,844	887	506	375	141	141	76	34	14	14	5	1	3	7	10,043	99	27	1,228	11,271
I.	3,521	1,905	1,303	788	739	396	167	69	34	18	8	5	4	2	1	3	8,963	305	59	407	9,370
II.	1,215	1,352	1,224	766	673	347	104	43	104	13	11	3	5	2	1	4,300	617	29	8	160	6,881
III.	742	912	498	398	627	331	130	38	38	8	8	3	2	1	1	4,300	63	8	4	76	4,376
IV.	61	44	105	56	90	41	20	20	5	2	2	—	—	—	—	424	33	5	1	40	464
V.	—	—	—	—	—	—	—	—	—	—	—	—	—	—	—	—	—	—	—	14	14
Dachboden	—	—	—	—	—	—	—	—	—	—	—	—	—	—	—	—	—	—	—	—	—
Összesen — Zusammen	24	13,336	5,917	4,440	2,617	2,437	1,188	442	170	71	47	16	11	9	4	11	39,740	1,670	299	59	42,733
<b>VIII. kerület — VIII. Bezirk</b>																					
Pincze	4	295	32	5	2	1	—	—	—	—	—	—	—	—	—	—	—	—	—	48	394
Földszint	23	7,242	1,327	551	340	191	103	46	23	12	10	5	1	2	3	11	9,890	75	14	1,427	11,317
I.	3,625	1,276	674	433	459	219	104	73	38	24	14	8	5	1	4	7,021	178	38	28	282	7,303
II.	2,033	951	679	405	394	211	92	44	21	4	1	4	2	1	1	4,950	71	21	7	113	5,063
III.	1	1,039	493	305	305	365	180	65	26	12	2	3	1	1	1	3,014	51	5	2	65	3,079
IV.	48	30	58	39	55	39	17	17	2	1	1	1	1	—	—	291	12	3	1	21	312
V.	—	—	—	—	—	—	—	—	—	—	—	—	—	—	—	—	—	—	—	—	—
Dachboden	—	—	—	—	—	—	—	—	—	—	—	—	—	—	—	—	—	—	—	—	—
Összesen — Zusammen	28	14,406	4,109	2,426	1,524	1,465	813	326	174	101	52	38	16	10	5	24	25,514	1,667	143	60	28,174

Emelet — Stockwerk	Könyvháival bíró lakások. — Wohnungen mit Küche															Összesen	Könyvtáran lakások — Küchenlose Wohnungen	Összesen	Főösszeg
	helyiséggel — Piecen enthaltend																		
	1	2	3	4	5	6	7	8	9	10	11	12	13	14	15				
<b>IX. kerület — IX. Bezirk</b>	14	127	14	1	181	107	58	24	11	2	—	—	—	—	—	14	142	15	157
Földszint . . . . .	3	4.197	801	331	335	185	125	61	38	17	6	4	1	1	1	600	5.720	763	6.402
I. emelet . . . . .	1	1.832	674	335	173	180	97	43	11	4	2	2	1	—	—	21	3.488	180	3.668
II. emelet . . . . .	1	1.177	426	273	173	180	97	43	11	4	2	2	1	—	—	30	2.413	182	2.595
III. emelet . . . . .	—	574	231	210	125	150	86	24	10	3	1	—	—	—	—	33	1.423	34	1.457
IV. emelet . . . . .	—	29	16	28	20	27	12	4	3	1	—	—	—	—	—	5	141	6	147
V. emelet . . . . .	—	—	—	—	—	—	—	—	—	—	—	—	—	—	—	—	—	—	—
Padlás . . . . .	—	—	—	—	—	—	—	—	—	—	—	—	—	—	—	—	—	—	—
Dachboden	—	—	—	—	—	—	—	—	—	—	—	—	—	—	—	—	—	—	—
Összesen — Zusammen	18	7.988	2.102	1.178	696	643	378	156	96	34	12	10	9	3	5	13.388	985	14.449	14.449
<b>X. kerület — X. Bezirk</b>	1	75	3	2	185	139	101	55	22	10	8	4	2	4	1	11	81	11	92
Földszint . . . . .	9	3.871	707	303	85	70	45	31	12	10	1	—	—	—	—	53	5.423	816	6.236
I. emelet . . . . .	1	432	131	85	70	45	31	12	10	1	—	—	—	—	6	47	819	61	880
II. emelet . . . . .	1	112	32	19	19	8	4	—	—	—	—	—	—	—	1	9	194	15	200
III. emelet . . . . .	—	22	2	—	—	—	—	—	—	—	—	—	—	—	1	—	24	25	25
IV. emelet . . . . .	—	—	—	—	—	—	—	—	—	—	—	—	—	—	—	—	—	—	—
V. emelet . . . . .	—	—	—	—	—	—	—	—	—	—	—	—	—	—	—	—	—	—	—
Padlás . . . . .	—	—	—	—	—	—	—	—	—	—	—	—	—	—	—	—	—	—	—
Dachboden	—	—	—	—	—	—	—	—	—	—	—	—	—	—	—	—	—	—	—
Összesen — Zusammen	10	4.512	878	409	274	192	106	67	32	11	8	4	2	5	2	6.511	884	991	7.502
<b>Bel- és külfeltek szerint</b>																			
Nach Intra u. Extravillan																			
<b>Budapesti</b>																			
<b>Bellek — Intravillan</b>																			
Földszint . . . . .	9	849	118	31	11	4	3	3	2	2	—	—	—	—	—	14	1.035	162	1.216
I. emelet . . . . .	99	29.617	7.516	3.394	2.000	1.410	678	299	157	68	39	34	30	12	8	38	45.459	440	6.398
II. emelet . . . . .	7	11.537	5.714	4.095	2.603	2.820	1.780	882	469	207	163	73	57	34	23	73	30.597	1.011	1.538
III. emelet . . . . .	1	6.819	4.075	3.532	2.429	2.661	1.614	758	351	183	103	54	41	19	11	40	22.701	423	11.538
IV. emelet . . . . .	4	3.670	2.270	2.743	1.856	2.433	1.421	559	203	73	34	23	5	6	1	6	15.307	218	23.445
V. emelet . . . . .	1	191	182	353	201	442	299	142	51	12	6	3	4	1	1	1	1.978	101	2.112
Padlás . . . . .	—	—	—	—	—	—	—	—	—	—	—	—	—	—	—	—	—	61	71
Dachboden	—	—	—	—	—	—	—	—	—	—	—	—	—	—	—	—	—	—	—
Összesen — Zusammen	129	82.698	19.876	11.252	9.250	9.170	5.795	2.643	1.284	605	345	180	138	72	43	159	117.189	7.683	129.874
<b>Külfeltek — Extravillan</b>																			
Földszint . . . . .	6	293	43	8	—	2	2	—	—	—	—	—	—	—	—	—	—	—	—
I. emelet . . . . .	27	12.354	2.328	1.054	672	522	346	196	81	50	40	23	13	7	7	16	17.723	2.412	20.456
II. emelet . . . . .	3	3.559	928	369	318	210	138	66	38	12	12	5	4	5	3	3	5.688	65	6.210
III. emelet . . . . .	3	1.474	367	178	115	79	48	11	1	1	2	—	—	—	—	—	2.281	109	2.416
IV. emelet . . . . .	1	574	113	99	48	48	24	—	—	—	—	—	—	—	—	—	909	32	947
V. emelet . . . . .	1	18	4	6	1	3	4	—	—	—	—	—	—	—	—	—	37	2	42
Padlás . . . . .	—	—	—	—	—	—	—	—	—	—	—	—	—	—	—	—	—	—	—
Dachboden	—	—	—	—	—	—	—	—	—	—	—	—	—	—	—	—	—	—	—
Összesen — Zusammen	40	18.252	3.783	1.714	1.154	864	576	276	120	63	54	30	16	19	10	20	26.991	298	30.533
<b>Jobbpart — Rechtes Ufer</b>																			
<b>Bellek — Intravillan</b>																			
Földszint . . . . .	3	97	24	6	3	1	1	1	1	—	—	—	—	—	—	24	137	24	166
I. emelet . . . . .	13	9.805	2.337	1.074	637	383	216	104	57	24	12	9	8	3	1	11	14.894	1.871	16.943
II. emelet . . . . .	1	1.000	646	229	304	439	481	289	133	52	35	18	1	5	2	4	3.720	170	3.966
III. emelet . . . . .	—	326	197	304	232	333	173	59	20	8	6	1	1	1	—	8	1.664	21	1.705
IV. emelet . . . . .	—	177	89	171	143	258	119	25	6	3	2	3	—	—	—	7	998	7	1.010
V. emelet . . . . .	—	14	3	10	5	17	10	—	—	—	—	—	—	—	—	—	62	1	62
Padlás . . . . .	—	—	—	—	—	—	—	—	—	—	—	—	—	—	—	—	—	—	—
Dachboden	—	—	—	—	—	—	—	—	—	—	—	—	—	—	—	—	—	—	—
Összesen — Zusammen	17	11.421	3.497	2.188	1.459	1.473	788	322	137	71	38	14	14	6	5	20	21.479	1.099	23.862



Emelet — Stockwerk	Konyhávat bíró lakások — Wohnungen mit Küche																Zusammen	Zusammen	Főösszeg											
	helyiséggel — Piecen enthaltend								Konyhátlan lakások — Küchenlose Wohnungen																					
	1	2	3	4	5	6	7	8	9	10	11	12	13	14	15	16														
Kütleitek — Extravillan Pince . . . Keller Földszint . . . Parterre I. . . II. . . III. . . Stock IV. . . V. . . Dachboden Padlás Összesen — Zusammen	36	9	2	55	46	17	4	3	5	2	1	1	1	2	47	4	56	9	2	1	1	1	1	1	4	51	68	572	106	3
<b>III. kerület — III. Bezirk</b> Belleitek — Intravillan Pince . . . Keller Földszint . . . Parterre I. . . II. . . III. . . Stock IV. . . V. . . Dachboden Padlás Összesen — Zusammen	2	3	274	161	60	48	12	5	1	2	1	2	1	1	6	2	887	38	11	1	1	3	3	1	2	8	941	7.375	618	7
<b>IV. kerület — IV. Bezirk</b> Csak belleitek — Nur Intravillan. (Land der Bezirk 1 bis 8 (Klein-Neubau) unter dem Bezirk 1 bis 8 (Klein-Neubau).) Pince . . . Keller Földszint . . . Parterre I. . . II. . . III. . . Stock IV. . . V. . . Dachboden Padlás Összesen — Zusammen	4	607	115	59	29	12	11	6	5	1	1	1	1	1	4	6	147	3	2	1	1	1	1	1	7	11	153	1.060	74	23
<b>V. kerület — V. Bezirk</b> Belleitek — Intravillan Pince . . . Keller Földszint . . . Parterre I. . . II. . . III. . . Stock IV. . . V. . . Dachboden Padlás Összesen — Zusammen	1	19	12	100	104	39	12	3	2	1	1	1	1	1	35	4	274	16	9	3	3	3	3	1	1	30	302	2.188	2.223	94
<b>VI. kerület — VI. Bezirk</b> Belleitek — Intravillan Pince . . . Keller Földszint . . . Parterre I. . . II. . . III. . . Stock IV. . . V. . . Dachboden Padlás Összesen — Zusammen	6	1.131	331	157	209	200	192	137	80	27	19	16	5	6	1.886	1	81	22	14	2	3	1	1	1	1	16	1.266	8.982	8.982	94
<b>VII. kerület — VII. Bezirk</b> Belleitek — Intravillan Pince . . . Keller Földszint . . . Parterre I. . . II. . . III. . . Stock IV. . . V. . . Dachboden Padlás Összesen — Zusammen	2	424	247	254	222	200	239	167	72	43	25	19	9	5	2.003	1	65	12	6	3	3	1	2	1	1	1	388	1.863	1.863	13
<b>VIII. kerület — VIII. Bezirk</b> Belleitek — Intravillan Pince . . . Keller Földszint . . . Parterre I. . . II. . . III. . . Stock IV. . . V. . . Dachboden Padlás Összesen — Zusammen	2	242	149	241	254	333	280	167	58	28	11	8	2	1	552	1	8	2	2	1	1	1	1	1	1	3	13	565	565	3
<b>IX. kerület — IX. Bezirk</b> Belleitek — Intravillan Pince . . . Keller Földszint . . . Parterre I. . . II. . . III. . . Stock IV. . . V. . . Dachboden Padlás Összesen — Zusammen	8	2.454	1.105	975	883	1.024	868	537	235	124	67	47	29	11	8.403	1	43	58	35	10	7	1	3	3	1	4	579	8.982	8.982	9
<b>X. kerület — X. Bezirk</b> Belleitek — Intravillan Pince . . . Keller Földszint . . . Parterre I. . . II. . . III. . . Stock IV. . . V. . . Dachboden Padlás Összesen — Zusammen	7	592	107	28	12	3	5	1	3	—	—	—	—	—	748	9	70	12	—	—	—	—	—	—	—	16	91	839	839	16
<b>XI. kerület — XI. Bezirk</b> Belleitek — Intravillan Pince . . . Keller Földszint . . . Parterre I. . . II. . . III. . . Stock IV. . . V. . . Dachboden Padlás Összesen — Zusammen	2	365	54	6	5	1	8	3	—	—	—	—	—	—	433	22	20	1	1	1	1	1	1	1	1	465	22	465	465	144
<b>XII. kerület — XII. Bezirk</b> Belleitek — Intravillan Pince . . . Keller Földszint . . . Parterre I. . . II. . . III. . . Stock IV. . . V. . . Dachboden Padlás Összesen — Zusammen	2	1.548	274	51	37	11	13	4	—	—	—	—	—	—	1.980	128	16	1	1	1	1	1	1	1	1	1	146	2.076	2.076	1

VI. kerület — VI. Bezirk

Table with 14 columns and 20 rows for VI. kerület, including sub-sections for Intravillan and Extravillan, with various building types like Pince, Földszint, and Padlás.

VII. kerület — VII. Bezirk

Table with 14 columns and 20 rows for VII. kerület, including sub-sections for Intravillan and Extravillan.

VIII. kerület — VIII. Bezirk  
(Csak beltelek — Nur Intravillan  
Lföld a kerületenként a 135. táblában, Székelyváros és Szentmihályfalva települések területén.)

IX. kerület — IX. Bezirk

Table with 14 columns and 20 rows for IX. kerület, including sub-sections for Intravillan and Extravillan.

X. kerület — X. Bezirk

Csak kültelek — Nur Extravillan  
(Csak a kültelekek, közt a 139. táblában, Szentpéterfalva település területén.)

28. A rendes lakások népességének megoszlása a lakások nagysága és fekvése szerint. Die Verteilung der Bevölkerung der gewöhnlichen Wohnungen nach deren Grösse und Höhenlage.

Table with multiple columns: Emelet — Stockwerk, Lakók száma — Anzahl der Inwohner der aus, Lakók száma — Anzahl der Inwohner der aus, Összesen — Zusammen, Főösszeg. The table is organized into sections for Budapest (I. Budapest), Részletzések (II. Részletzések), Balpart (Balpart), and Kerületek (Kerületek). Each section contains data for various flat types and their distribution across different districts and areas.



Emelet — Stockwerk	Lakók száma — Anzahl der Inwohner der aus																Összesen	Zusammen	Főösszeg
	helyiséggel bíró konyhás lakásokban — Pflöcken besitzenden Wohnungen mit Küche																		
	1	2	3	4	5	6	7	8	9	10	11	12	13	14	15	16			
<b>IX. kerület — IX. Bezirk</b>																			
Pincze	455	70	—	—	—	—	—	—	—	—	—	—	—	—	—	—	528	40	588
Földszint	44	19.705	4.194	1.571	1.002	560	416	134	79	14	—	—	—	—	—	27.760	2.391	30.151	
I.	8.078	3.483	1.515	949	621	367	212	97	37	—	—	—	—	—	—	16.401	467	16.921	
II.	5.071	2.192	1.175	798	519	303	210	76	31	—	—	—	—	—	—	11.181	303	11.508	
III.	2.706	1.251	921	582	724	458	127	55	19	—	—	—	—	—	—	6.883	110	7.001	
IV.	122	68	129	113	118	62	12	8	7	—	—	—	—	—	—	643	17	661	
V.	8	—	—	—	—	—	—	—	—	—	—	—	—	—	—	8	—	8	
Padlás	48	36.145	11.258	5.314	3.444	3.157	2.076	838	564	214	83	100	75	30	—	63.401	3.069	66.821	
Összesen — Zusammen	—	—	—	—	—	—	—	—	—	—	—	—	—	—	—	59	3	3	
<b>X. kerület — X. Bezirk</b>																			
Pincze	283	12	—	—	—	—	—	—	—	—	—	—	—	—	—	309	30	330	
Földszint	16	17.830	3.828	1.421	932	805	610	336	152	92	40	26	14	25	11	26.190	3.372	29.880	
I.	1.844	629	363	321	204	171	61	71	—	—	—	—	—	—	—	3.671	110	167	
II.	446	153	87	80	36	25	—	—	—	—	—	—	—	—	—	1.181	17	1.198	
III.	95	13	—	—	—	—	—	—	—	—	—	—	—	—	—	108	1	109	
IV.	—	—	—	—	—	—	—	—	—	—	—	—	—	—	—	—	—	—	
V.	—	—	—	—	—	—	—	—	—	—	—	—	—	—	—	—	—	—	
Padlás	19	20.498	4.635	1.882	1.333	1.045	896	397	223	92	49	26	14	32	11	31.105	3.339	35.060	
Összesen — Zusammen	—	—	—	—	—	—	—	—	—	—	—	—	—	—	—	49	2	2	
<b>c) Bel- és kültelek szerint.</b>																			
<b>Nach Intra- u. Extravillan.</b>																			
<b>Budapest</b>																			
<b>Beltelek — Intravillan</b>																			
Pincze	12	3.853	602	118	37	2	6	17	—	—	—	—	—	—	—	4.666	540	5.253	
Földszint	279	129.831	36.685	17.120	10.513	7.651	3.642	1.852	1.064	497	277	239	270	131	52	166.146	1.348	168.127	
I.	19	50.447	29.516	19.144	12.485	13.893	9.562	4.850	2.820	1.725	1.050	495	405	233	160	538	442	1.022	
II.	1	29.556	21.513	16.923	12.345	13.654	8.735	4.375	2.118	1.150	753	399	287	151	89	316	338	654	
III.	8	16.226	12.085	12.898	9.110	12.693	8.054	3.568	1.334	403	263	200	33	51	8	31	76.995	77.915	
IV.	—	798	889	1.590	1.413	2.290	1.727	897	336	96	46	30	38	4	—	16	10.160	10.440	
V.	—	24	—	5	—	—	—	—	6	—	—	—	—	—	—	36	124	159	
Padlás	31	4	14	—	—	—	—	—	—	—	—	—	—	—	—	61	34	102	
Összesen — Zusammen	319	250.766	103.294	67.782	45.903	50.120	31.746	15.534	7.638	3.961	2.399	1.884	1.043	570	399	1.369	2.990	1.814	
<b>Kültelek — Extravillan</b>																			
Pincze	8	1.200	166	19	—	—	—	—	—	—	—	—	—	—	—	1.446	28	1.814	
Földszint	65	56.500	11.701	4.573	2.789	1.3	5	—	—	—	—	—	—	—	—	81.419	711	91.587	
I.	1	16.175	4.814	1.466	1.381	982	772	376	190	38	47	31	29	16	16	26.316	1.167	27.767	
II.	13	6.993	2.037	933	491	359	247	61	6	—	—	—	—	—	—	11.168	319	11.572	
III.	8	2.835	675	401	207	213	123	8	—	—	—	—	—	—	—	4.484	136	4.645	
IV.	—	87	19	33	3	13	25	—	—	—	—	—	—	—	—	188	5	197	
V.	—	—	—	—	—	—	—	—	—	—	—	—	—	—	—	—	2	2	
Padlás	95	83.829	19.412	7.424	4.871	3.970	2.764	1.258	572	296	235	130	91	94	36	148	988	157.584	
Összesen — Zusammen	—	—	—	—	—	—	—	—	—	—	—	—	—	—	—	11.088	988	12.564	
<b>Jobbpart — Rechtes Ufer</b>																			
<b>Beltelek — Intravillan</b>																			
Pincze	—	—	—	—	—	—	—	—	—	—	—	—	—	—	—	470	6	580	
Földszint	24	39.022	11.956	5.050	3.077	1.908	1.051	628	394	190	90	62	47	19	8	63.691	4.913	69.063	
I.	2	3.838	2.671	1.809	2.204	1.426	728	313	212	112	7	35	21	34	—	74	16.021	16.617	
II.	1	2.013	829	1.136	1.020	1.541	940	337	130	49	42	8	11	6	—	2	4.291	7.359	
III.	—	709	359	646	567	1.117	625	157	47	19	21	24	—	—	—	262	9	4.303	
IV.	—	52	18	48	17	50	58	—	—	—	—	—	—	—	—	7	10	202	
V.	—	3	—	4	—	—	—	—	—	—	—	—	—	—	—	10	—	17	
Padlás	26	45.145	15.948	9.349	6.584	6.822	4.101	1.860	895	478	265	104	63	16	42	241	92.000	98.215	
Összesen — Zusammen	—	—	—	—	—	—	—	—	—	—	—	—	—	—	—	10	4	14	



Emelet — Stockwerk	Lakók száma — Anzahl der Einwohner der aus																Összesen	Lakók száma — Anzahl der Einwohner der aus																Összesen	Földszint	Helyiség	Földszint	Helyiség									
	helyiséggel bíró konyhás lakásokban — Pièces avec cuisine								Pièces b. w. ohne Küche									h. b. konyháttal lakásokban — Pièces b. w. ohne Küche																													
	1	2	3	4	5	6	7	8	9	10	11	12	13	14	15	16		1	2	3	4	5	6	7	8	9	10	11	12	13	14	15	16						1	2	3	4	5	6	7	8	9
<b>III. kerület — III. Bezirk</b>																																															
Külfeltek — Extravilan																																															
Pince Kellér																																															
Földszint Parterre																																															
I. emelet																																															
II. emelet																																															
III. emelet																																															
IV. emelet																																															
V. emelet																																															
Padlás																																															
Összesen — Zusammen																																															
<b>Összesen — Zusammen</b>																																															
<b>IV. kerület — IV. Bezirk</b>																																															
Külfeltek — Extravilan																																															
Pince Kellér																																															
Földszint Parterre																																															
I. emelet																																															
II. emelet																																															
III. emelet																																															
IV. emelet																																															
V. emelet																																															
Padlás																																															
Összesen — Zusammen																																															
<b>Összesen — Zusammen</b>																																															
<b>V. kerület — V. Bezirk</b>																																															
Külfeltek — Extravilan																																															
Pince Kellér																																															
Földszint Parterre																																															
I. emelet																																															
II. emelet																																															
III. emelet																																															
IV. emelet																																															
V. emelet																																															
Padlás																																															
Összesen — Zusammen																																															
<b>Összesen — Zusammen</b>																																															

Csak beltelek — Nur Intravilan (Lével a kerületiek közt a 141. lapon, — Siehe unter den Bezirkern auf Seite 141.)

<b>VI. kerület — VI. Bezirk</b>														
Bellek — Intravillan														
Pincze	140	955												
Földszint	2.759	29.863												
I. emelet	795	29.171												
II. emelet	2.099	23.531												
III. emelet	152	16.948												
IV. emelet	28	1.912												
V. emelet	2	—												
Padlás	4.178	102.367												
Dachboden — Zusammen														
Pincze	75	206												
Földszint	1.960	18.926												
I. emelet	321	8.827												
II. emelet	125	3.598												
III. emelet	84	1.653												
IV. emelet	—	—												
V. emelet	—	—												
Padlás	2.565	33.227												
Kütlek — Extravillan														
Pincze	75	206												
Földszint	1.960	18.926												
I. emelet	321	8.827												
II. emelet	125	3.598												
III. emelet	84	1.653												
IV. emelet	—	—												
V. emelet	—	—												
Padlás	2.565	33.227												
<b>VII. kerület — VII. Bezirk</b>														
Bellek — Intravillan														
Pincze	85	947												
Földszint	2.599	38.147												
I. emelet	883	39.668												
II. emelet	416	32.222												
III. emelet	211	21.090												
IV. emelet	72	2.204												
V. emelet	15	—												
Padlás	4.298	134.385												
Dachboden — Zusammen														
Pincze	110	661												
Földszint	1.113	14.687												
I. emelet	316	6.576												
II. emelet	53	2.906												
III. emelet	24	1.417												
IV. emelet	4	142												
V. emelet	2	—												
Padlás	1.622	26.391												
Kütlek — Extravillan														
Pincze	39	552												
Földszint	1.689	25.311												
I. emelet	438	14.984												
II. emelet	276	10.467												
III. emelet	110	6.770												
IV. emelet	18	661												
V. emelet	—	—												
Padlás	2.573	58.756												
Kütlek — Extravillan														
Pincze	1	16												
Földszint	702	4.840												
I. emelet	82	1.937												
II. emelet	51	1.041												
III. emelet	8	231												
IV. emelet	—	—												
V. emelet	—	—												
Padlás	844	8.065												
<b>X. kerület — X. Bezirk</b>														
Csak kütlek — Nur Extravillan														
Pincze	1	16												
Földszint	702	4.840												
I. emelet	82	1.937												
II. emelet	51	1.041												
III. emelet	8	231												
IV. emelet	—	—												
V. emelet	—	—												
Padlás	844	8.065												

**VIII. kerület — VIII. Bezirk**  
 Csak kütlek — Nur Intravillan  
 (Csak a kerületek közt a 141. lapján. — Siehe unter den Bezirken auf Seite 141.)

**IX. kerület — IX. Bezirk**  
 Bellek — Intravillan

Pincze 452

Földszint 44 10.616 3.599

I. emelet 2 6.978 3.127

II. emelet 4.307 2.039

III. emelet 2.516 1.222

IV. emelet 122 68

V. emelet 8

Padlás 47 30.399

Dachboden — Zusammen

Pincze 58

Földszint 44 10.616 3.599

I. emelet 2 6.978 3.127

II. emelet 4.307 2.039

III. emelet 2.516 1.222

IV. emelet 122 68

V. emelet 8

Padlás 47 30.399

Dachboden — Zusammen

Pincze 12

Földszint 3.089 595

I. emelet 1.100 356

II. emelet 764 153

III. emelet 190 29

IV. emelet 5.146 1.145

V. emelet 337

Padlás 3

Dachboden — Zusammen

Pincze 3

Földszint 3.089 595

I. emelet 1.100 356

II. emelet 764 153

III. emelet 190 29

IV. emelet 5.146 1.145

V. emelet 337

Padlás 3







II. kerület — II. Bezirk																				
0/ki nem bérelt lak. 0/nicht verm. Wohn.	57	28	56	29	12	4	2	1	2	222	5	2	1	1	2	2	3	3	32	254
1/kibérelt lakások 1/lakoval	20	9	13	10	9	5	1	1	1	77	4	4	4	4	2	2	2	2	17	94
"	204	69	47	62	47	5	1	1	1	352	17	8	2	2	2	2	2	2	234	586
2	772	245	148	223	149	12	4	2	2	1.262	142	8	2	2	2	2	2	1	156	1.418
3	697	248	223	146	129	52	19	2	2	1.515	83	7	2	2	2	2	2	1	97	1.606
4	567	238	132	140	141	63	25	2	2	1.322	93	11	1	1	1	1	1	1	43	1.399
5	418	193	131	115	134	84	25	2	2	1.116	39	2	2	2	2	2	2	1	35	813
6	259	133	105	76	98	59	27	9	3	778	30	1	1	1	1	1	1	9	551	326
7	179	87	67	27	60	57	23	11	5	542	8	1	1	1	1	1	1	6	26	160
8	94	67	27	30	35	32	21	4	5	320	5	1	1	1	1	1	1	2	5	105
9	44	30	27	13	15	9	6	5	2	158	2	1	1	1	1	1	1	5	5	50
10	24	21	16	11	9	11	2	2	1	100	2	1	1	1	1	1	1	1	1	32
11	12	13	6	4	6	3	1	2	1	29	1	2	1	1	1	1	1	3	10	10
12	2	10	4	4	3	2	1	1	1	10	1	1	1	1	1	1	1	1	1	3
13	2	3	1	1	1	1	1	1	1	3	1	1	1	1	1	1	1	1	1	3
14	1	1	1	1	1	1	1	1	1	3	1	1	1	1	1	1	1	1	1	3
15	1	1	1	1	1	1	1	1	1	2	1	1	1	1	1	1	1	1	1	3
16	1	1	1	1	1	1	1	1	1	2	1	1	1	1	1	1	1	1	1	3
17	1	1	1	1	1	1	1	1	1	2	1	1	1	1	1	1	1	1	1	3
18	1	1	1	1	1	1	1	1	1	2	1	1	1	1	1	1	1	1	1	3
19	1	1	1	1	1	1	1	1	1	2	1	1	1	1	1	1	1	1	1	3
20	1	1	1	1	1	1	1	1	1	2	1	1	1	1	1	1	1	1	1	3
"Összesen . . . . .	6	3.353	1.024	699	719	412	151	55	29	7.867	612	56	14	8	8	17	1	2	713	8.580
III. kerület — III. Bezirk																				
0/ki nem bérelt lak. 0/nicht verm. Wohn.	56	13	10	8	3	1	4	1	1	102	2	4	1	1	1	1	1	1	65	167
1/kibérelt lakások 1/lakoval	25	5	12	5	1	2	2	4	4	53	27	4	5	4	5	4	4	4	39	92
"	264	38	52	32	19	16	2	1	3	316	231	19	3	3	3	3	3	3	253	569
2	1.212	201	169	73	34	20	2	2	2	1.539	273	13	3	3	3	3	3	1	1.834	2.953
3	1.151	169	78	43	38	9	3	1	2	1.490	175	2	1	1	1	1	1	1	178	1.668
4	938	116	73	38	38	9	3	1	2	1.231	124	2	1	1	1	1	1	1	128	1.359
5	856	120	62	38	38	9	6	1	1	1.094	94	3	3	3	3	3	3	1	97	1.191
6	623	144	53	30	20	9	6	1	1	888	47	3	3	3	3	3	3	51	930	
7	424	95	46	21	7	4	3	4	1	605	26	1	1	1	1	1	1	27	633	
8	253	94	22	20	5	4	3	4	1	403	11	1	1	1	1	1	1	14	418	
9	153	81	12	16	6	3	3	1	1	272	8	1	1	1	1	1	1	9	281	
10	76	42	8	4	5	2	1	1	1	139	10	1	1	1	1	1	1	10	149	
11	36	13	5	3	3	2	1	1	1	60	12	1	1	1	1	1	1	13	73	
12	22	7	3	2	1	2	1	1	1	39	1	1	1	1	1	1	1	1	1	40
13	2	2	1	1	1	1	1	1	1	6	6	6	6	6	6	6	6	1	1	6
14	1	1	1	1	1	1	1	1	1	3	1	1	1	1	1	1	1	1	1	4
15	1	1	1	1	1	1	1	1	1	3	1	1	1	1	1	1	1	1	1	4
16	1	1	1	1	1	1	1	1	1	4	1	1	1	1	1	1	1	1	1	4
17	1	1	1	1	1	1	1	1	1	4	1	1	1	1	1	1	1	1	1	4
18	1	1	1	1	1	1	1	1	1	4	1	1	1	1	1	1	1	1	1	4
19	1	1	1	1	1	1	1	1	1	4	1	1	1	1	1	1	1	1	1	4
20	1	1	1	1	1	1	1	1	1	4	1	1	1	1	1	1	1	1	1	4
"Összesen . . . . .	7	6.102	1.144	442	257	163	86	29	15	8.261	1.108	50	18	4	3	5	1	1	1.190	9.451
IV. kerület — IV. Bezirk																				
0/ki nem bérelt lak. 0/nicht verm. Wohn.	2	5	6	3	8	11	6	6	1	50	9	3	1	1	1	1	1	1	15	65
1/kibérelt lakások 1/lakoval	2	5	4	7	2	4	8	3	4	46	7	6	5	2	2	2	2	2	28	74
"	45	31	24	15	10	7	3	3	3	142	43	32	6	4	4	4	4	4	250	392
2	209	80	55	58	45	17	9	2	1	479	92	15	8	4	2	2	2	125	604	
3	185	148	102	113	102	58	30	16	3	761	55	7	6	5	3	3	3	77	838	



4 lakóval	277	4.822
5	175	4.490
6	116	3.613
7	66	2.476
8	48	1.610
9	24	914
10	13	525
11	8	286
12	27	214
13	4	27
14	4	25
15	1	23
16	1	8
17	1	4
18	1	5
19	1	3
20	1	2
21	1	2
22	1	1
23	1	1
24	1	1
25	1	1
26	1	1
27	1	1
28	1	1
29	1	1
30	1	1
31	1	1
32	1	1
33	1	1
34	1	1
35	1	1
36	1	1
Összesen...	2.061	28.310

VII. kerület — VII. Bezirk

0/ki nem bérelt lak.	48	335
1 lakóval	46	170
2	426	1.130
3	504	3.749
4	358	4.990
5	241	5.275
6	145	5.030
7	88	4.208
8	58	3.143
9	28	2.005
10	17	1.191
11	8	658
12	7	384
13	14	324
14	47	177
15	31	31
16	20	20
17	1	18
18	8	8
19	4	4
20	3	3
21	1	1
22	1	1
23	1	1
24	1	1
25	1	1
26	1	1
27	1	1
28	1	1
29	1	1
30	1	1
31	1	1
32	1	1
33	1	1
34	1	1
35	1	1
36	1	1
Összesen...	1.993	32.733

VIII. kerület — VIII. Bezirk

0/ki nem bérelt lak.	22	242
1 lakóval	53	173
2	404	1.073
3	482	3.529
4	341	4.404
5	541	4.689
6	239	4.689
7	163	4.110
8	163	4.110
9	163	4.110
10	163	4.110
11	163	4.110
12	163	4.110
13	163	4.110
14	163	4.110
15	163	4.110
16	163	4.110
17	163	4.110
18	163	4.110
19	163	4.110
20	163	4.110
21	163	4.110
22	163	4.110
23	163	4.110
24	163	4.110
25	163	4.110
26	163	4.110
27	163	4.110
28	163	4.110
29	163	4.110
30	163	4.110
31	163	4.110
32	163	4.110
33	163	4.110
34	163	4.110
35	163	4.110
36	163	4.110
Összesen...	2.061	28.310

Lakók száma Anzahl der Einwohner	Konyhával bíró lakások — Wohnungen mit Küche, bestehend aus															Konyhatlan lakások — W. ohne Küche, bestehend aus															Főösszeg Hauptsumme		
	helyiséggel — Piéccen															helyiséggel — Piéccen																	
	1	2	3	4	5	6	7	8	9	10	11	12	13	14	15	16	1	2	3	4	5	6	7	8	9	10	11	12	13	14		15	16
6 lakóval	2	1	1	1	1	1	1	1	1	1	1	1	1	1	1	81	10	1	1	1	1	1	1	1	1	1	1	1	1	1	1	96	3.288
7 "	1	1	1	1	1	1	1	1	1	1	1	1	1	1	1	56	6	1	1	1	1	1	1	1	1	1	1	1	1	1	1	65	2.343
8 "	1	1	1	1	1	1	1	1	1	1	1	1	1	1	1	30	5	1	1	1	1	1	1	1	1	1	1	1	1	1	1	41	1.531
9 "	1	1	1	1	1	1	1	1	1	1	1	1	1	1	1	13	3	1	1	1	1	1	1	1	1	1	1	1	1	1	1	18	1.933
10 "	1	1	1	1	1	1	1	1	1	1	1	1	1	1	1	3	3	1	1	1	1	1	1	1	1	1	1	1	1	1	1	8	519
11 "	1	1	1	1	1	1	1	1	1	1	1	1	1	1	1	4	2	1	1	1	1	1	1	1	1	1	1	1	1	1	1	12	278
12 "	1	1	1	1	1	1	1	1	1	1	1	1	1	1	1	4	2	1	1	1	1	1	1	1	1	1	1	1	1	1	1	12	243
13 "	1	1	1	1	1	1	1	1	1	1	1	1	1	1	1	36	1	1	1	1	1	1	1	1	1	1	1	1	1	1	1	2	37
14 "	1	1	1	1	1	1	1	1	1	1	1	1	1	1	1	19	1	1	1	1	1	1	1	1	1	1	1	1	1	1	1	2	20
15 "	1	1	1	1	1	1	1	1	1	1	1	1	1	1	1	14	1	1	1	1	1	1	1	1	1	1	1	1	1	1	1	2	17
16 "	1	1	1	1	1	1	1	1	1	1	1	1	1	1	1	6	1	1	1	1	1	1	1	1	1	1	1	1	1	1	1	6	16
17 "	1	1	1	1	1	1	1	1	1	1	1	1	1	1	1	5	1	1	1	1	1	1	1	1	1	1	1	1	1	1	1	5	6
18 "	1	1	1	1	1	1	1	1	1	1	1	1	1	1	1	5	1	1	1	1	1	1	1	1	1	1	1	1	1	1	1	5	5
19 "	1	1	1	1	1	1	1	1	1	1	1	1	1	1	1	5	1	1	1	1	1	1	1	1	1	1	1	1	1	1	1	1	1
20 "	1	1	1	1	1	1	1	1	1	1	1	1	1	1	1	5	1	1	1	1	1	1	1	1	1	1	1	1	1	1	1	1	6
21 "	1	1	1	1	1	1	1	1	1	1	1	1	1	1	1	1	1	1	1	1	1	1	1	1	1	1	1	1	1	1	1	1	2
22 "	1	1	1	1	1	1	1	1	1	1	1	1	1	1	1	1	1	1	1	1	1	1	1	1	1	1	1	1	1	1	1	1	1
23 "	1	1	1	1	1	1	1	1	1	1	1	1	1	1	1	2	1	1	1	1	1	1	1	1	1	1	1	1	1	1	1	2	2
24 "	1	1	1	1	1	1	1	1	1	1	1	1	1	1	1	2	1	1	1	1	1	1	1	1	1	1	1	1	1	1	1	2	2
25 "	1	1	1	1	1	1	1	1	1	1	1	1	1	1	1	2	1	1	1	1	1	1	1	1	1	1	1	1	1	1	1	2	2
26 "	1	1	1	1	1	1	1	1	1	1	1	1	1	1	1	2	1	1	1	1	1	1	1	1	1	1	1	1	1	1	1	2	2
27 "	1	1	1	1	1	1	1	1	1	1	1	1	1	1	1	2	1	1	1	1	1	1	1	1	1	1	1	1	1	1	1	2	2
28 "	1	1	1	1	1	1	1	1	1	1	1	1	1	1	1	2	1	1	1	1	1	1	1	1	1	1	1	1	1	1	1	2	2
29 "	1	1	1	1	1	1	1	1	1	1	1	1	1	1	1	2	1	1	1	1	1	1	1	1	1	1	1	1	1	1	1	2	2
30 "	1	1	1	1	1	1	1	1	1	1	1	1	1	1	1	2	1	1	1	1	1	1	1	1	1	1	1	1	1	1	1	2	2
31 "	1	1	1	1	1	1	1	1	1	1	1	1	1	1	1	2	1	1	1	1	1	1	1	1	1	1	1	1	1	1	1	2	2
Összesen	28	14.403	4.109	2.426	1.524	1.465	813	326	174	101	52	38	16	10	5	24	1.667	143	60	23	14	14	7	2	6	4	4	3	1	4	8	1.960	27.474

IX. kerület — IX. Bezirk	0 (ki nem bérelt lak. / Kibérelt lakások)		0 (nicht verm. Wohn. / Vermietete)	
	lakóval	Összesen	1. Inwohner	Összesen
1	79	203	17	180
2	25	75	5	64
3	223	579	37	350
4	1.106	1.980	171	1.690
5	1.455	2.473	277	2.276
6	1.329	2.364	182	2.228
7	1.182	2.000	124	2.009
8	990	1.722	77	1.656
9	632	1.262	62	1.211
10	375	715	44	695
11	244	484	14	474
12	114	230	8	227
13	44	114	1	112
14	42	99	1	112
15	4	12	1	12
16	2	7	1	11
17	3	14	1	14
18	1	4	1	4
19	1	1	1	1
20	1	1	1	1
21	1	1	1	1
22	1	1	1	1
23	1	1	1	1
24	1	1	1	1
25	1	1	1	1
26	1	1	1	1
27	1	1	1	1
28	1	1	1	1
29	1	1	1	1
30	1	1	1	1
31	1	1	1	1
Összesen	18	7.958	985	13.838













III. kerület — III. Bizirk

Beltelek — Intravillan

Table with columns for categories (0/ki nem bérelt lak., 0/ki bérelt lakások) and rows 1-40. Data values include counts for various categories and a total of 8.283.

Kültelek — Extravillan

Table with columns for categories (0/ki nem bérelt lak., 0/ki bérelt lakások) and rows 1-38. Data values include counts for various categories and a total of 1.168.

IV. kerület — IV. Bizirk

Csak beltelek — Nur Intravillan

(Lad. a kerületék listáján a 146. lapján. — Síkha unter den Häusern auf Seite 146.)



VI. kerület — VI. Bezirk

Betlekek — Intravillan

0/ki nem bérelt lak.	37	24	13	11	23	30	10	3	3	4	1	2	1	2	158	18	1	1	1	2	6	2	1	1	23	181						
0/ki bérelt lakások	27	13	68	35	18	10	8	4	4	4	4	4	4	4	2	10	12	6	9	2	6	1	1	60	180							
1 lakóval	1,060	370	285	338	368	40	12	6	1	1	1	1	1	1	2,019	272	46	20	5	7	3	1	1	251	708							
	1,165	472	538	494	410	203	70	48	19	8	4	4	4	4	3,003	184	24	7	3	3	1	1	1	314	2,333							
	1,200	508	576	530	438	269	99	34	15	12	8	8	8	8	3,230	150	10	2	6	3	2	2	1	1	175	3,578						
	1,004	545	500	300	353	263	112	33	11	12	3	3	3	3	2,635	80	14	5	1	1	1	1	1	1	108	3,338						
	737	440	389	257	265	176	88	38	24	17	9	9	9	9	1,838	42	9	2	1	1	1	1	1	1	61	2,696						
	200	228	161	102	170	137	62	34	21	13	6	6	6	6	1,213	31	5	3	1	1	1	1	1	1	49	1,901						
	147	90	84	59	91	73	31	19	11	9	4	4	4	4	665	11	1	1	1	1	1	1	1	1	18	713						
	76	40	59	40	53	39	21	14	5	5	2	2	2	2	415	3	1	1	1	2	2	1	1	1	9	424						
	46	57	33	22	25	21	12	5	3	3	2	2	2	2	234	2	1	1	1	1	1	1	1	1	7	238						
	30	6	19	11	21	14	7	3	1	4	1	1	1	1	161	1	1	1	1	1	1	1	1	1	4	168						
		6	2	3	2	2	4	1	2	2	1	2	2	2	22	1	1	1	1	1	1	1	1	1	20	20						
	4	2	1	1	2	3	1	1	1	1	1	1	1	16	7	1	1	1	1	3	3	1	1	1	22	22						
		1												21	4	4	4	4	4	4	4	4	4	4	4	4	4					
														7	2	2	2	2	2	2	2	2	2	2	2	2	2					
														2	2	2	2	2	2	2	2	2	2	2	2	2	2					
														1	1	1	1	1	1	1	1	1	1	1	1	1	1					
Összesen . . .	26	6,512	3,339	5,006	1,797	2,361	1,464	597	270	140	89	50	43	22	41	19,770	999	151	52	38	18	15	16	13	8	9	3	2	2	1	1,331	21,101

Kütlekek — Extravillan

0/ki nem bérelt lak.	57	15	2	2	1	2	2	1	1	1	1	1	1	1	93	6	1	1	1	1	1	1	1	1	7	100							
0/ki bérelt lakások	8	2	1	1	1	1	1	1	1	1	1	1	1	1	13	90	15	1	1	1	1	1	1	1	1	14	216						
1 lakóval	748	78	18	5	5	3	3	3	3	3	3	3	3	3	857	187	14	14	14	14	14	14	14	14	14	105	1,058						
	861	109	26	10	12	12	12	12	12	12	12	12	12	12	1,024	119	7	7	7	7	7	7	7	7	7	201	1,150						
	965	118	30	17	20	20	20	20	20	20	20	20	20	20	1,142	99	2	2	2	2	2	2	2	2	2	102	1,244						
	879	139	30	12	15	15	15	15	15	15	15	15	15	15	1,085	59	4	4	4	4	4	4	4	4	4	67	1,152						
	681	125	29	12	18	18	18	18	18	18	18	18	18	18	862	49	4	4	4	4	4	4	4	4	4	55	917						
	406	101	26	8	12	12	12	12	12	12	12	12	12	12	552	18	2	2	2	2	2	2	2	2	2	23	575						
	250	65	14	12	14	14	14	14	14	14	14	14	14	14	349	18	3	3	3	3	3	3	3	3	3	21	370						
	118	52	8	8	8	8	8	8	8	8	8	8	8	8	109	5	1	1	1	1	1	1	1	1	1	6	201						
	41	36	7	3	3	3	3	3	3	3	3	3	3	3	97	3	1	1	1	1	1	1	1	1	1	4	101						
	16	18	8	8	8	8	8	8	8	8	8	8	8	8	44	4	1	1	1	1	1	1	1	1	1	4	48						
	25	12	2	1	1	1	1	1	1	1	1	1	1	1	4	2	1	1	1	1	1	1	1	1	1	2	46						
	3	1												3	5	1	1	1	1	1	1	1	1	1	1	1	5	5					
														2	1	1	1	1	1	1	1	1	1	1	1	1	1	1	1	1	1	1	
														2	1	1	1	1	1	1	1	1	1	1	1	1	1	1	1	1	1	1	1
Összesen . . .	11	5,155	886	206	98	57	31	14	8	2	6	3	3	3	6,479	662	58	2	3	3	3	3	3	3	3	3	730	7,309					

VII. kerület — VII. Bezirk

Betlekek — Intravillan

0/ki nem bérelt lak.	60	35	22	14	21	20	5	5	2	2	2	2	2	2	185	30	2	1	1	1	1	1	1	1	36	221	
0/ki bérelt lakások	26	8	21	9	6	7	1	1	1	1	1	1	1	1	184	31	1	1	1	1	1	1	1	1	36	120	
1 lakóval	2,96	92	77	32	130	8	3	3	3	3	3	3	3	3	524	306	57	16	2	2	2	2	2	2	382	906	
	4,094	423	362	142	90	31	12	1	1	1	1	1	1	1	2,568	334	32	11	4	4	4	4	4	4	385	2,964	
	1,847	562	630	300	300	97	25	3	2	3	2	2	2	2	3,842	249	9	4	4	4	4	4	4	4	282	4,124	
	1,804	724	682	403	358	149	40	15	2	2	2	2	2	2	4,179	150	18	2	2	2	2	2	2	2	173	4,352	
	1,642	798	670	386	404	177	66	15	7	7	1	3	3	3	4,171	83	12	2	2	2	2	2	2	2	102	4,273	
Összesen . . .	11	5,155	886	206	98	57	31	14	8	2	6	3	3	3	6,479	662	58	2	3	3	3	3	3	3	3	730	7,309











VIII. kerület. — VIII. Bezirk

Table with 13 rows and multiple columns containing demographic data for VIII. kerület. Columns include counts for various categories like 'Csak családtag', 'Családtag és idegen', etc., and summary totals.

IX. kerület — IX. Bezirk

Table with 13 rows and multiple columns containing demographic data for IX. kerület. Columns include counts for various categories like 'Nur Familienmitglieder', 'Familienl. u. Fremde', etc., and summary totals.

X. kerület — X. Bezirk

Table with 13 rows and multiple columns containing demographic data for X. kerület. Columns include counts for various categories like 'Csak családtag', 'Családtag és idegen', etc., and summary totals.

Budapest

Table with 13 rows and multiple columns containing demographic data for Budapest. Columns include counts for various categories like 'Bel- és kültelek szerint', 'Intra- u. Extravillan', 'Beletelek — Intravillan', etc., and summary totals.



### Balpart — Linkes Ufer

Beltelek — Intravillan		Kütelek — Extravillan		I. kerület — I. Bezirk	
Beltelek — Intravillan		Kütelek — Extravillan		I. kerület — I. Bezirk	
1. Nur Familienmitglieder		1. Csak családtag		1. Nur Familienmitglieder	
2. Familiengl. u. Fremde		2. Családtag és idegen		2. Familiengl. u. Fremde	
3. " u. Aftermieter		3. " és albérlő		3. " u. Aftermieter	
4. " " Schläfleute		4. " és ágyrajáró		4. " " Schläfleute	
5. " " " " "		5. " nélküli		5. " " " " "	
6. Ohne Familienmitglieder		6. " nélküli		6. " " " " "	
7. Nur Familienmitglieder		7. Csak családtag		7. Nur Familienmitglieder	
8. Familiengl. u. Fremde		8. Családtag és idegen		8. Familiengl. u. Fremde	
9. " u. Aftermieter		9. " és albérlő		9. " u. Aftermieter	
10. " " Schläfleute		10. " és ágyrajáró		10. " " Schläfleute	
11. " " " " "		11. " nélküli		11. " " " " "	
12. Ohne Familienlieder		12. Csak családtag		12. Ohne Familienlieder	
13. Nicht bewohnte Wohnungen		13. Nem lakott lakások		13. Nicht bewohnte Wohnungen	
Zusammen		Zusammen		Zusammen	
Zusammen		Zusammen		Zusammen	
Zusammen		Zusammen		Zusammen	
Zusammen		Zusammen		Zusammen	

### Kütelek — Extravillan

1. Csak családtag		1. Csak családtag		1. Csak családtag	
2. Családtag és idegen		2. Családtag és idegen		2. Családtag és idegen	
3. " és albérlő		3. " és albérlő		3. " és albérlő	
4. " és ágyrajáró		4. " és ágyrajáró		4. " és ágyrajáró	
5. " nélküli		5. " nélküli		5. " nélküli	
6. " nélküli		6. " nélküli		6. " nélküli	
7. Csak családtag		7. Csak családtag		7. Csak családtag	
8. Családtag és idegen		8. Családtag és idegen		8. Családtag és idegen	
9. " és albérlő		9. " és albérlő		9. " és albérlő	
10. " és ágyrajáró		10. " és ágyrajáró		10. " és ágyrajáró	
11. " nélküli		11. " nélküli		11. " nélküli	
12. " nélküli		12. " nélküli		12. " nélküli	
13. Nem lakott lakások		13. Nem lakott lakások		13. Nem lakott lakások	
Zusammen		Zusammen		Zusammen	
Zusammen		Zusammen		Zusammen	
Zusammen		Zusammen		Zusammen	
Zusammen		Zusammen		Zusammen	

### I. kerület — I. Bezirk

1. Nur Familienmitglieder		1. Csak családtag		1. Nur Familienmitglieder	
2. Familiengl. u. Fremde		2. Családtag és idegen		2. Familiengl. u. Fremde	
3. " u. Aftermieter		3. " és albérlő		3. " u. Aftermieter	
4. " " Schläfleute		4. " és ágyrajáró		4. " " Schläfleute	
5. " " " " "		5. " nélküli		5. " " " " "	
6. Ohne Familienmitglieder		6. " nélküli		6. " " " " "	
7. Nur Familienmitglieder		7. Csak családtag		7. Nur Familienmitglieder	
8. Familiengl. u. Fremde		8. Családtag és idegen		8. Familiengl. u. Fremde	
9. " u. Aftermieter		9. " és albérlő		9. " u. Aftermieter	
10. " " Schläfleute		10. " és ágyrajáró		10. " " Schläfleute	
11. " " " " "		11. " nélküli		11. " " " " "	
12. Ohne Familienlieder		12. Csak családtag		12. Ohne Familienlieder	
13. Nicht bewohnte Wohnungen		13. Nem lakott lakások		13. Nicht bewohnte Wohnungen	
Zusammen		Zusammen		Zusammen	
Zusammen		Zusammen		Zusammen	
Zusammen		Zusammen		Zusammen	
Zusammen		Zusammen		Zusammen	

### Kütelek — Extravillan

1. Csak családtag		1. Csak családtag		1. Csak családtag	
2. Családtag és idegen		2. Családtag és idegen		2. Családtag és idegen	
3. " és albérlő		3. " és albérlő		3. " és albérlő	
4. " és ágyrajáró		4. " és ágyrajáró		4. " és ágyrajáró	
5. " nélküli		5. " nélküli		5. " nélküli	
6. " nélküli		6. " nélküli		6. " nélküli	
7. Csak családtag		7. Csak családtag		7. Csak családtag	
8. Családtag és idegen		8. Családtag és idegen		8. Családtag és idegen	
9. " és albérlő		9. " és albérlő		9. " és albérlő	
10. " és ágyrajáró		10. " és ágyrajáró		10. " és ágyrajáró	
11. " nélküli		11. " nélküli		11. " nélküli	
12. " nélküli		12. " nélküli		12. " nélküli	
13. Nem lakott lakások		13. Nem lakott lakások		13. Nem lakott lakások	
Zusammen		Zusammen		Zusammen	
Zusammen		Zusammen		Zusammen	
Zusammen		Zusammen		Zusammen	
Zusammen		Zusammen		Zusammen	



Kültekek — Extravillan		cselddel cseléd nélk.		cselddel cseléd nélk.		cselddel cseléd nélk.		cselddel cseléd nélk.		cselddel cseléd nélk.	
1.	Csak családtag	111	773	111	773	111	773	111	773	111	773
2.	Családtag és idegen	5	26	5	26	5	26	5	26	5	26
3.	és albérlő	6	59	6	59	6	59	6	59	6	59
4.	és ágyrájáró	13	96	13	96	13	96	13	96	13	96
5.	" " " " " "	2	11	2	11	2	11	2	11	2	11
6.	" " " " " "	9	19	9	19	9	19	9	19	9	19
7.	Csak családtag	5	88	5	88	5	88	5	88	5	88
8.	Családtag és idegen	—	6	—	6	—	6	—	6	—	6
9.	és albérlő	—	—	—	—	—	—	—	—	—	—
10.	és ágyrájáró	—	—	—	—	—	—	—	—	—	—
11.	" " " " " "	—	—	—	—	—	—	—	—	—	—
12.	" " " " " "	—	—	—	—	—	—	—	—	—	—
13.	Nem lakott lakások	—	—	—	—	—	—	—	—	—	—
Összesen		28	1.168	28	1.168	28	1.168	28	1.168	28	1.168

**IV. kerület — IV. Bezirk**

Csak beltelek — Nur Intravillan  
 (Lásd a kerületek közt a 163. lapon.  
 Siehe unter den Bezirken auf Seite 163.)

**V. kerület — V. Bezirk**

Beltelek — Intravillan		cselddel cseléd nélk.		cselddel cseléd nélk.		cselddel cseléd nélk.		cselddel cseléd nélk.		cselddel cseléd nélk.	
1.	Nur Familienglieder	372	2.735	372	2.735	372	2.735	372	2.735	372	2.735
2.	Familiengl. u. Fremde	9	103	9	103	9	103	9	103	9	103
3.	u. Atermiether	116	681	116	681	116	681	116	681	116	681
4.	" u. Schiätleute	—	1.005	—	1.005	—	1.005	—	1.005	—	1.005
5.	" " " " " "	—	57	—	57	—	57	—	57	—	57
6.	Ohne Familienglieder	—	51	—	51	—	51	—	51	—	51
7.	Nur Familienglieder	16	2.871	16	2.871	16	2.871	16	2.871	16	2.871
8.	Familiengl. u. Fremde	3	487	3	487	3	487	3	487	3	487
9.	u. Atermiether	1	651	1	651	1	651	1	651	1	651
10.	" Schiätleute	—	16	—	16	—	16	—	16	—	16
11.	" " " " " "	—	12	—	12	—	12	—	12	—	12
12.	Ohne Familienglieder	7	12	7	12	7	12	7	12	7	12
13.	Nicht bewohnte Wohnungen	27	211	27	211	27	211	27	211	27	211
Zusammen		579	8.982	579	8.982	579	8.982	579	8.982	579	8.982

**Kültekek — Extravillan**

Kültekek — Extravillan		cselddel cseléd nélk.		cselddel cseléd nélk.		cselddel cseléd nélk.		cselddel cseléd nélk.		cselddel cseléd nélk.	
1.	Csak családtag	89	1.142	89	1.142	89	1.142	89	1.142	89	1.142
2.	Családtag és idegen	1	20	1	20	1	20	1	20	1	20
3.	és albérlő	—	218	—	218	—	218	—	218	—	218
4.	és ágyrájáró	52	354	52	354	52	354	52	354	52	354
5.	" " " " " "	—	8	—	8	—	8	—	8	—	8
6.	" " " " " "	1	2	1	2	1	2	1	2	1	2
7.	Csak családtag	—	70	—	70	—	70	—	70	—	70
8.	Családtag és idegen	—	17	—	17	—	17	—	17	—	17
9.	és albérlő	—	15	—	15	—	15	—	15	—	15
10.	és ágyrájáró	—	8	—	8	—	8	—	8	—	8
11.	" " " " " "	—	1	—	1	—	1	—	1	—	1
12.	" " " " " "	—	2	—	2	—	2	—	2	—	2
13.	Nem lakott lakások	3	19	3	19	3	19	3	19	3	19
Összesen		146	2.076	146	2.076	146	2.076	146	2.076	146	2.076

**VI. kerület — VI. Bezirk**

Beltelek — Intravillan		cselddel cseléd nélk.		cselddel cseléd nélk.		cselddel cseléd nélk.		cselddel cseléd nélk.		cselddel cseléd nélk.	
1.	Nur Familienglieder	763	6.760	763	6.760	763	6.760	763	6.760	763	6.760
2.	Familiengl. u. Fremde	3	339	3	339	3	339	3	339	3	339
3.	u. Atermiether	48	3.081	48	3.081	48	3.081	48	3.081	48	3.081
4.	" u. Schiätleute	274	2.022	274	2.022	274	2.022	274	2.022	274	2.022
5.	" " " " " "	—	265	—	265	—	265	—	265	—	265
6.	Ohne Familienglieder	—	67	—	67	—	67	—	67	—	67
7.	Nur Familienglieder	50	5.460	50	5.460	50	5.460	50	5.460	50	5.460
8.	Familiengl. u. Fremde	21	809	21	809	21	809	21	809	21	809
9.	u. Atermiether	4	1.791	4	1.791	4	1.791	4	1.791	4	1.791
10.	" Schiätleute	7	78	7	78	7	78	7	78	7	78
11.	" " " " " "	—	37	—	37	—	37	—	37	—	37
12.	Ohne Familienglieder	13	31	13	31	13	31	13	31	13	31
13.	Nicht bewohnte Wohnungen	83	361	83	361	83	361	83	361	83	361
Zusammen		1.331	21.101	1.331	21.101	1.331	21.101	1.331	21.101	1.331	21.101



**VIII. kerület — VIII. Bezirk**

Csak beltelek — Nur Intravillan

(Lásd a kerületek közt a 167. lapon.  
Siehe unter den Bezirken auf Seite 167.)**IX. kerület — IX. Bezirk**

Beltelek — Intravillan

1. Nur Familienglieder	13	3.860	831	307	136	70	29	7	2	1			5.364	494	35	7	2			541	5.905
2. Familiengl. u. Fremde		118	52	34	8	3	1	1	1	3			221	15	5				20	241	1.606
3. " u. Aftermiether	2	799	523	208	100	33	18	1	1				1.819	213	7	1	1		220	1.606	2.039
4. " u. Schlafleute		1.679	126	7	3	1	1						153	1						154	1.606
5. " u. Afterm. u. Schiafi.	2	80	63	8	1	1	1						15						14	25	1.606
6. Ohne Familienglieder		4	6	2	283	371	224	93	57	26	11	7	1.940	6	1	1	1		9	1.949	1.949
7. Nur Familienglieder		255	247	347	20	15	28	38	15	18	2	3	182	1					1	183	183
8. Familiengl. u. Fremde		4	20	15	69	59	30	12	4	1		1	296						2	208	208
9. " u. Aftermiether		19	40	59	2	1	1						26							26	26
10. " u. Schlafleute		15	7	2									9								11
11. " u. Afterm. u. Schiafi.		2		1	2	1	20	15	9	3			221	17	1	1	2		25	246	246
12. Ohne Familienglieder		92	17	27	655	610	362	147	91	33	12	10	11.939	761	59	10	8		848	12.777	12.777
13. Nicht bewohnte Wohnungen	17	6.936	1.932	1.107																	
Zusammen																					

Küftelek — Extravillan

1. Csak családtag	1	560	149	27	9	9	2	1	1				758	183	22	5	2		212	970
2. Családtag és idegen		24	5	3	1								34	1	1				2	36
3. " és albérló		190	27	5	1								223							223
4. " és ágyrajáró		177	7										184	24					24	208
5. " albérló, ágyrajáró		3			1								4	2	1				3	7
6. " nélküli		2											4	8	1				9	13
7. Csak családtag		25	33	24	22	17	11	8	3	1			144	1					1	145
8. Családtag és idegen		4	2	3	1	1	2		1				14						1	15
9. " és albérló		2	1	4	4	3	1						15						1	16
10. " és ágyrajáró		1	1										2						1	16
11. " albérló, ágyrajáró													4							2
12. Nem lakott lakások		12			1	1	2												1	5
13. Összesen	1	1.062	229	71	41	33	16	9	5	1			1.409	224	29	6	3		263	32
																				1.672

**X. kerület — X. Bezirk**

Csak küftelek — Nur Extravillan

(Lásd a kerületek közt a 167. lapon.  
Siehe unter den Bezirken auf Seite 167.)







1.000 korona	1	6	8	20	71	87	44	0	2	1	1	249	15
2.000	2	4	2	6	28	47	49	5	6	3	1	162	4
3.000	2	4	4	7	40	34	34	16	6	6	1	162	4
4.000	2	2	4	7	151	151	233	10	5	3	1	151	4
5.000	2	2	2	5	61	82	82	47	10	5	1	233	10
6.000	1	2	1	4	18	14	48	45	19	12	4	180	2
7.000	1	1	1	1	17	3	12	22	20	13	8	101	2
8.000	1	1	1	1	2	3	4	6	6	3	5	40	2
9.000	1	1	1	1	3	4	4	2	2	3	14	7	1
10.000	1	1	1	1	1	2	1	1	3	4	7	7	1
Darüber	1	1	1	1	1	1	1	1	1	1	1	1	1
Ismeretlen	26	5	10	10	8	3	2	2	3	3	69	91	8
Összesen	916	736	555	565	593	439	328	185	77	52	424	640	640

V. kerület — V. Bezirk

100 korona	4	96	12	4	—	—	—	—	—	—	—	—	92
200	1	500	61	4	—	—	—	—	—	—	—	—	246
300	1	216	24	9	—	—	—	—	—	—	—	—	86
400	1	2.252	216	13	5	—	—	—	—	—	—	—	2387
500	551	341	47	18	1	—	—	—	—	—	—	—	24
600	51	252	110	18	4	1	—	—	—	—	—	—	15
700	23	197	75	9	1	—	—	—	—	—	—	—	452
800	7	57	215	154	4	3	—	—	—	—	—	—	13
900	8	21	123	153	54	10	4	1	—	—	—	—	617
1.000	6	17	43	124	74	6	2	—	—	—	—	—	472
1.200	5	12	34	118	37	12	12	2	—	—	—	—	7
1.400	4	17	99	277	74	32	32	—	—	—	—	—	3
1.600	3	7	185	154	154	183	56	13	8	1	—	—	339
1.800	3	7	11	115	183	69	69	13	8	1	—	—	7
2.000	2	3	10	17	39	121	72	22	9	7	—	—	1
2.500	4	2	6	6	26	94	119	56	27	6	—	—	1
3.000	1	2	6	5	42	69	50	27	12	4	—	—	3
4.000	2	1	3	6	16	42	49	32	15	20	—	—	1
5.000	1	1	1	4	9	13	4	8	10	8	—	—	39
6.000	1	1	1	1	1	4	2	4	6	3	—	—	31
7.000	1	1	1	1	1	1	1	1	1	1	—	—	9
8.000	1	1	1	1	1	1	1	1	1	1	—	—	1
9.000	1	1	1	1	1	1	1	1	1	1	—	—	1
10.000	1	1	1	1	1	1	1	1	1	1	—	—	2
Darüber	5	487	61	53	60	36	36	20	6	9	—	—	203
Ismeretlen	10	4.062	1.379	910	1.065	881	541	235	124	67	47	28	725
Összesen	37	11.067	4.225	3.212	2.418	1.493	611	278	142	95	52	43.23	11.068

VI. kerület — VI. Bezirk

100 korona	15	216	25	2	—	—	—	—	—	—	—	—	328
200	10	1.992	127	9	3	—	—	—	—	—	—	—	826
300	4	5.286	483	12	1	—	—	—	—	—	—	—	2.966
400	2	3.468	1.073	143	6	1	—	—	—	—	—	—	6.152
500	210	1.302	373	40	13	—	—	—	—	—	—	—	4.843
600	49	772	1.143	144	32	5	2	—	—	—	—	—	1.979
700	22	171	754	287	54	7	—	—	—	—	—	—	2.176
800	25	42	307	471	154	31	4	2	1	6	9	—	1.311
900	7	16	115	340	243	22	3	1	2	4	4	—	1.147
1.000	5	27	64	271	452	72	23	2	2	5	3	—	764
1.200	8	13	35	145	790	311	44	12	4	2	5	—	1940
1.400	1	10	15	47	371	344	67	12	1	1	4	—	1.381
1.600	2	7	4	23	126	319	84	12	5	1	4	—	893
1.800	7	7	9	8	51	163	83	27	4	1	3	—	606
2.000	7	2	6	13	30	83	96	37	13	4	3	—	370
2.500	2	4	3	7	18	64	121	54	17	11	5	—	308
3.000	1	1	1	3	9	21	39	54	31	15	3	—	322
4.000	1	1	1	1	5	10	17	29	40	26	11	—	184
5.000	1	1	1	1	2	2	2	10	14	7	4	—	200
6.000	1	1	1	1	1	2	3	4	1	3	8	—	15
7.000	1	1	1	1	1	1	1	1	1	1	1	—	85
8.000	1	1	1	1	1	1	1	1	1	1	1	—	53
9.000	1	1	1	1	1	1	1	1	1	1	1	—	13
10.000	1	1	1	1	1	1	1	1	1	1	1	—	4
Darüber	4	368	141	87	58	39	22	12	7	10	6	—	217
Ismeretlen	37	11.067	4.225	3.212	2.418	1.493	611	278	142	95	52	43.23	11.068
Összesen	37	11.067	4.225	3.212	2.418	1.493	611	278	142	95	52	43.23	11.068



IX. kerület — IX. Bezirk

100 korona	101	7	12	6	1	1	1	1	1	109	109	3	2	109	109	3	2	112	221
200 "	993	59	19	4	4	1	1	1	1	588	588	16	1	5	5	15	1	606	1.592
300 "	4.807	303	76	24	5	3	3	3	3	1.436	1.436	15	1	2.412	2.412	23	4	101	5.297
400 "	1.489	817	189	24	14	4	4	4	4	920	920	4	2	735	735	4	2	49	2.461
500 "	133	565	372	72	14	4	4	4	4	735	735	4	2	454	454	4	2	15	985
600 "	70	202	31	121	25	8	8	8	8	414	414	1	1	247	247	1	1	8	743
700 "	16	31	253	183	53	13	13	13	13	248	248	1	1	353	353	1	1	4	458
800 "	13	19	125	96	76	23	23	23	23	239	239	1	1	130	130	1	1	3	417
900 "	4	8	38	96	76	23	23	23	23	69	69	1	1	69	69	1	1	1	249
1.000 "	7	7	12	115	29	10	10	10	10	28	28	1	1	28	28	1	1	1	242
1.200 "	1	6	10	41	196	70	70	70	70	15	15	1	1	15	15	1	1	1	61
1.400 "	2	4	4	14	89	88	29	29	29	5	5	1	1	5	5	1	1	1	131
1.600 "	—	4	4	7	16	63	25	25	25	1	1	1	1	1	1	1	1	1	61
1.800 "	—	2	4	2	0	28	11	11	11	2	2	1	1	2	2	1	1	2	65
2.000 "	3	1	—	2	9	6	26	13	8	66	66	2	2	66	66	2	2	2	65
2.500 "	2	—	—	8	1	6	13	4	1	28	28	1	1	28	28	1	1	—	68
3.000 "	—	1	—	2	2	1	4	9	3	15	15	1	1	15	15	1	1	—	28
4.000 "	—	—	—	—	—	—	1	1	1	5	5	1	1	5	5	1	1	—	15
5.000 "	—	—	—	—	—	—	—	—	—	1	1	1	1	1	1	1	1	—	5
6.000 "	—	—	—	—	—	—	—	—	—	1	1	1	1	1	1	1	1	—	1
8.000 "	—	—	—	—	—	—	—	—	—	1	1	1	1	1	1	1	1	—	4
10.000 "	—	—	—	—	—	—	—	—	—	1	1	1	1	1	1	1	1	—	3
Ezen túl . . . . .	—	—	—	—	—	—	—	—	—	709	709	27	3	2	2	2	2	1	851
Ismeretlen . . . . .	4	387	61	38	32	21	18	11	3	103	103	27	3	1	1	1	1	142	—
Összesen . . . . .	18	7.988	1.178	696	643	378	156	96	34	13.338	13.338	88	16	5	5	5	5	1.111	14.449

X. kerület — X. Bezirk

100 korona	424	54	2	5	3	—	—	—	—	495	495	11	2	2.442	2.442	25	9	376	871	
200 "	2.290	113	28	18	8	5	—	—	—	394	394	25	9	1.885	1.885	17	5	421	2.863	
300 "	1.491	319	43	28	13	4	2	1	—	2.066	2.066	9	2	472	472	1	2	37	1.922	
400 "	79	234	111	28	20	8	4	1	—	189	189	5	2	206	206	7	2	10	484	
500 "	13	40	87	36	30	11	3	2	—	106	106	1	1	105	105	—	1	3	216	
600 "	14	18	58	51	30	9	11	2	—	58	58	—	—	58	58	—	—	—	192	
700 "	5	8	18	49	9	9	6	2	—	83	83	1	1	83	83	—	—	—	105	
800 "	2	4	11	33	32	15	6	2	—	56	56	—	—	56	56	—	—	—	60	
900 "	2	1	3	18	17	14	18	2	—	33	33	—	—	33	33	—	—	—	109	
1.000 "	2	6	12	9	17	14	18	2	—	29	29	1	1	29	29	—	—	—	60	
1.200 "	—	1	4	5	12	18	6	3	—	14	14	1	1	14	14	—	—	—	85	
1.400 "	—	1	1	4	5	15	3	5	—	11	11	1	1	11	11	—	—	—	56	
1.600 "	—	—	—	—	—	7	3	3	—	8	8	1	1	8	8	—	—	—	33	
1.800 "	—	—	—	—	—	3	4	3	—	14	14	1	1	14	14	—	—	—	31	
2.000 "	—	—	—	—	—	2	3	—	—	11	11	1	1	11	11	—	—	—	14	
2.500 "	—	—	—	—	—	1	4	1	—	11	11	1	1	11	11	—	—	—	18	
3.000 "	—	—	—	—	—	—	1	3	—	3	3	1	1	3	3	—	—	—	4	
4.000 "	—	—	—	—	—	—	—	—	—	1	1	—	—	1	1	—	—	—	4	
5.000 "	—	—	—	—	—	—	—	—	—	—	—	—	—	—	—	—	—	—	4	
6.000 "	—	—	—	—	—	—	—	—	—	—	—	—	—	—	—	—	—	—	4	
8.000 "	—	—	—	—	—	—	—	—	—	—	—	—	—	—	—	—	—	—	1	
10.000 "	—	—	—	—	—	—	—	—	—	—	—	—	—	—	—	—	—	—	1	
Ezen túl . . . . .	—	—	—	—	—	—	—	—	—	—	—	—	—	—	—	—	—	—	—	2
Ismeretlen . . . . .	1	181	29	15	13	9	4	1	—	329	329	8	6	—	—	—	—	122	451	
Összesen . . . . .	10	4.512	875	499	274	192	136	67	32	6.541	6.541	59	24	2	2	2	2	991	7.532	



Jobbpart — Rechtes Ufer  
 Beltelek — Intravillan

100 korona	77	1.349	9	18	2	2	1	1	1	13	755	13	2	2	1.442	772	2.214
200 "	374	5.431	68	42	4	4	1	1	1	32	933	32	3	3	5.001	968	6.870
300 "	819	3.608	130	42	18	4	1	1	1	34	135	34	11	1	4.022	181	4.803
400 "	93	1.102	250	93	45	15	1	1	1	27	2015	27	13	2	2.015	69	2.084
500 "	626	507	431	89	36	15	1	1	1	7	26	7	3	1	1.272	24	1.206
600 "	71	626	503	194	65	27	1	1	1	9	5	9	3	3	1.185	30	1.215
700 "	244	50	320	200	57	14	1	1	1	7	662	7	3	2	662	10	672
800 "	30	28	30	320	57	14	1	1	1	1	6	1	1	1	812	16	828
900 "	30	30	184	200	162	48	1	1	1	2	2	2	2	2	530	16	534
1.000 "	19	11	98	200	198	42	1	1	1	3	2	3	1	1	900	24	924
1.200 "	10	10	30	139	292	69	3	3	3	1	14	1	1	1	727	20	747
1.400 "	3	3	21	17	387	140	4	4	4	1	3	1	1	1	16	4	396
1.600 "	3	3	2	10	113	170	5	5	5	2	4	2	2	2	246	10	256
1.800 "	3	3	1	4	4	42	2	2	2	1	115	1	1	1	115	1	116
2.000 "	4	4	1	4	3	24	1	1	1	2	98	1	1	1	98	3	101
2.500 "	4	4	1	1	4	14	3	3	3	1	81	1	1	1	81	3	84
3.000 "	1	1	1	1	1	15	2	2	2	1	36	1	1	1	36	1	37
4.000 "	1	1	2	2	1	2	3	3	3	1	20	1	1	1	20	4	24
5.000 "	1	1	1	1	1	6	2	2	2	1	5	1	1	1	5	8	8
6.000 "	1	1	1	1	1	1	1	1	1	2	2	1	1	2	2	3	3
8.000 "	1	1	1	1	1	1	1	1	1	3	4	1	1	3	4	4	4
10.000 "	1	1	1	1	1	1	1	1	1	2	2	1	1	2	2	2	2
Ezen túl...	96	327	93	48	68	36	6	6	6	20	180	20	4	4	739	1	973
Ismeretlen...	4	327	93	48	68	36	17	11	12	38	180	20	4	4	739	234	973
Összesen...	17	11.421	2.188	1.459	1.473	788	322	137	71	38	2.099	147	52	23	21.479	2.388	23.862

Kütelek — Extravillan

100 korona	7	538	11	3	3	3	1	1	1	15	292	15	1	1	615	309	924
200 "	1	1.183	57	16	7	4	1	1	1	6	289	7	2	2	1.403	315	1.718
300 "	1	733	67	31	13	8	1	1	1	9	10	9	1	1	1.013	28	1.041
400 "	1	58	160	41	13	15	1	1	1	6	6	6	3	6	342	27	369
500 "	1	21	38	74	41	13	1	1	1	4	2	4	5	2	211	13	224
600 "	1	12	28	70	51	30	9	9	9	11	2	11	1	1	243	21	264
700 "	1	1	7	59	24	24	7	7	7	2	1	2	1	2	150	4	154
800 "	1	7	9	44	24	24	13	11	11	4	1	4	1	1	237	13	250
900 "	1	3	4	4	43	24	10	10	10	2	1	2	1	1	96	8	103
1.000 "	1	4	4	24	44	32	10	16	16	4	1	4	3	3	166	15	181
1.200 "	1	1	6	13	51	25	8	8	8	2	1	2	1	2	118	6	124
1.400 "	1	1	3	13	51	25	7	7	7	1	1	1	1	1	48	2	50
1.600 "	1	1	3	3	10	17	15	3	3	1	1	1	1	1	57	2	62
1.800 "	1	1	3	3	3	1	1	1	1	1	1	1	1	1	17	5	19
2.000 "	1	1	3	3	3	18	9	3	3	4	1	4	1	1	15	5	60
2.500 "	1	1	3	3	3	2	4	4	4	5	2	5	1	2	55	5	60
3.000 "	1	1	3	3	3	1	1	1	1	2	1	2	1	1	15	1	16
4.000 "	1	1	3	3	3	2	4	4	4	3	1	3	1	1	13	1	13
5.000 "	1	1	3	3	3	1	2	2	2	2	1	2	1	1	3	2	5
6.000 "	1	1	3	3	3	1	1	1	1	3	1	3	1	1	3	1	5
8.000 "	1	1	3	3	3	1	1	1	1	2	1	2	1	1	2	1	2
10.000 "	1	1	3	3	3	1	1	1	1	2	1	2	1	1	2	1	2
Ezen túl...	112	194	76	66	68	39	31	13	9	6	640	23	16	13	640	2	823
Ismeretlen...	3	194	76	66	68	39	31	13	9	6	640	23	16	13	640	183	823
Összesen...	11	2.755	739	464	378	292	126	47	37	28	2.099	90	56	32	5.113	963	6.106











## VI. kerület — VI. Bizirk

Beltelek — Intravillan		Ezentúl		Ismeretlen		Darüber		Unbekannt.		Zusammen	
100 korona	11	90	15	3	—	—	—	—	—	—	—
200 "	5	454	63	4	1	—	—	—	—	—	—
300 "	3	2183	151	26	8	2	2	3	187	119	187
400 "	1	3.342	756	92	30	—	—	—	50	206	206
500 "	1	1.245	332	332	17	—	—	—	18	18	18
600 "	—	34	747	1117	22	—	—	—	7	7	7
700 "	—	21	160	743	22	—	—	—	1	1	1
800 "	—	14	38	391	142	—	—	—	7	7	7
900 "	—	6	16	110	240	—	—	—	1	1	1
1.000 "	—	4	20	63	337	—	—	—	5	5	5
1.200 "	—	7	11	31	141	—	—	—	2	2	2
1.400 "	—	1	10	8	45	—	—	—	7	7	7
1.600 "	—	2	6	2	20	—	—	—	12	12	12
1.800 "	—	7	7	8	124	—	—	—	33	33	33
2.000 "	—	—	2	6	50	—	—	—	83	83	83
2.500 "	—	2	4	3	30	—	—	—	96	96	96
3.000 "	—	1	—	—	16	—	—	—	36	36	36
4.000 "	—	—	—	—	9	—	—	—	21	21	21
5.000 "	—	—	—	—	5	—	—	—	37	37	37
6.000 "	—	—	—	—	2	—	—	—	54	54	54
8.000 "	—	—	—	—	1	—	—	—	17	17	17
10.000 "	—	—	—	—	1	—	—	—	28	28	28
Ezentúl	—	157	85	64	43	—	—	—	4	4	4
Ismeretlen	4	—	—	—	—	—	—	—	—	—	—
Összesen	26	6.512	3.339	3.006	1.797	2.361	1.464	597	270	140	89

## Külfeltek — Extravillan

Külfeltek — Extravillan		Ezentúl		Ismeretlen		Darüber		Unbekannt.		Zusammen	
100 korona	4	126	10	1	—	—	—	—	—	—	—
200 "	5	1.538	64	5	1	—	—	—	—	—	—
300 "	1	3.103	332	22	4	—	—	—	1	1	1
400 "	1	126	317	51	12	—	—	—	1	1	1
500 "	—	23	57	41	10	—	—	—	4	4	4
600 "	—	15	25	26	17	—	—	—	10	10	10
700 "	—	11	11	11	11	—	—	—	8	8	8
800 "	—	9	4	6	12	—	—	—	9	9	9
900 "	—	1	—	5	3	—	—	—	4	4	4
1.000 "	—	1	—	1	5	—	—	—	3	3	3
1.200 "	—	1	—	7	4	—	—	—	5	5	5
1.400 "	—	1	—	2	2	—	—	—	1	1	1
1.600 "	—	—	—	1	3	—	—	—	2	2	2
1.800 "	—	—	—	—	2	—	—	—	1	1	1
2.000 "	—	—	—	—	2	—	—	—	3	3	3
2.500 "	—	—	—	—	2	—	—	—	4	4	4
3.000 "	—	—	—	—	2	—	—	—	1	1	1
4.000 "	—	—	—	—	—	—	—	—	2	2	2
5.000 "	—	—	—	—	—	—	—	—	—	—	—
6.000 "	—	—	—	—	—	—	—	—	—	—	—
8.000 "	—	—	—	—	—	—	—	—	—	—	—
10.000 "	—	—	—	—	—	—	—	—	—	—	—
Ezentúl	—	211	56	23	9	—	—	—	3	3	3
Ismeretlen	11	5.155	886	206	98	57	31	14	8	2	6
Összesen	11	5.155	886	206	98	57	31	14	8	2	6

## VII. kerület — VII. Bizirk

Beltelek — Intravillan		Ezentúl		Ismeretlen		Darüber		Unbekannt.		Zusammen	
100 korona	6	56	10	1	—	—	—	—	—	—	—
200 "	5	449	34	18	3	—	—	—	—	—	—
300 "	1	3.325	230	25	5	—	—	—	—	—	—
400 "	1	5.355	1.206	90	22	—	—	—	—	—	—
Összesen	11	5.155	886	206	98	57	31	14	8	2	6

## Külfeltek — Extravillan

Külfeltek — Extravillan		Ezentúl		Ismeretlen		Darüber		Unbekannt.		Zusammen	
100 korona	138	141	136	2	—	—	—	—	—	—	—
200 "	414	1.613	403	11	—	—	—	—	—	—	—
300 "	77	3.464	58	19	7	—	—	—	—	—	—
400 "	20	511	12	7	1	—	—	—	—	—	—
500 "	5	135	—	4	—	—	—	—	—	—	—
600 "	2	95	—	1	—	—	—	—	—	—	—
700 "	—	43	—	—	—	—	—	—	—	—	—
800 "	1	54	1	—	—	—	—	—	—	—	—
900 "	—	17	—	—	—	—	—	—	—	—	—
1.000 "	—	26	—	—	—	—	—	—	—	—	—
1.200 "	—	21	—	1	—	—	—	—	—	—	—
1.400 "	—	10	—	—	—	—	—	—	—	—	—
1.600 "	—	16	—	6	—	—	—	—	—	—	—
1.800 "	—	3	—	—	—	—	—	—	—	—	—
2.000 "	—	3	—	—	—	—	—	—	—	—	—
2.500 "	—	5	—	—	—	—	—	—	—	—	—
3.000 "	—	1	—	—	—	—	—	—	—	—	—
4.000 "	—	—	—	—	—	—	—	—	—	—	—
5.000 "	—	—	—	—	—	—	—	—	—	—	—
6.000 "	—	—	—	—	—	—	—	—	—	—	—
8.000 "	—	—	—	—	—	—	—	—	—	—	—
10.000 "	—	—	—	—	—	—	—	—	—	—	—
Ezentúl	—	313	51	13	1	—	—	—	3	1	1
Ismeretlen	—	6.479	602	58	2	3	3	1	1	1	1
Összesen	138	6.479	602	58	2	3	3	1	1	1	1



## IX. kerület — IX. Bizirk

## Belfelek — Intravillan

100 korona . . .	1	74	4	—	—	—	—	—	—	—	—	—	—	—	—	—	—	85			
200 "	11	736	36	7	—	—	—	—	—	—	—	—	—	—	—	—	—	459			
300 "	—	4.174	263	12	—	—	—	—	—	—	—	—	—	—	—	—	—	1.249			
400 "	1	1.451	744	67	18	—	—	2	—	—	—	—	—	—	—	—	—	4.586			
500 "	—	116	539	183	19	—	—	5	—	—	—	—	—	—	—	—	—	2.324			
600 "	—	66	199	360	67	10	3	7	—	—	—	—	—	—	—	—	—	863			
700 "	—	16	299	246	116	20	7	10	—	—	—	—	—	—	—	—	—	712			
800 "	—	12	17	122	177	50	11	20	—	—	—	—	—	—	—	—	—	712			
900 "	—	4	7	33	95	76	20	11	—	—	—	—	—	—	—	—	—	393			
1.000 "	—	5	6	9	61	115	28	8	—	—	—	—	—	—	—	—	—	396			
1.200 "	—	1	1	8	41	192	76	10	—	—	—	—	—	—	—	—	—	239			
1.400 "	—	1	3	4	13	88	88	24	—	—	—	—	—	—	—	—	—	344			
1.600 "	—	—	2	4	17	14	63	24	—	—	—	—	—	—	—	—	—	236			
1.800 "	—	—	—	—	2	6	27	11	—	—	—	—	—	—	—	—	—	127			
2.000 "	—	—	—	—	—	1	9	26	—	—	—	—	—	—	—	—	—	60			
2.500 "	—	—	—	—	—	—	6	13	—	—	—	—	—	—	—	—	—	61			
3.000 "	—	—	—	—	—	—	6	4	—	—	—	—	—	—	—	—	—	62			
4.000 "	—	—	—	—	—	—	2	9	—	—	—	—	—	—	—	—	—	21			
5.000 "	—	—	—	—	—	—	—	4	—	—	—	—	—	—	—	—	—	14			
6.000 "	—	—	—	—	—	—	—	1	—	—	—	—	—	—	—	—	—	5			
8.000 "	—	—	—	—	—	—	—	—	—	—	—	—	—	—	—	—	—	1			
10.000 "	—	—	—	—	—	—	—	—	—	—	—	—	—	—	—	—	—	3			
Ezen túl . . . . .	—	—	—	—	—	—	—	—	—	—	—	—	—	—	—	—	—	—	3		
Darüber . . . . .	—	—	—	—	—	—	—	—	—	—	—	—	—	—	—	—	—	—	1		
Ismeretlen . . . . .	4	280	75	49	32	23	21	17	10	3	1	1	—	—	—	—	—	—	1		
Ismeretlen . . . . .	—	—	—	—	—	—	—	—	—	—	—	—	—	—	—	—	—	—	—	1	
Összesen . . . . .	17	6.936	1.932	1.107	655	610	362	147	91	33	12	10	9	3	—	—	—	—	82	600	
Összesen . . . . .	—	—	—	—	—	—	—	—	—	—	—	—	—	—	—	—	—	—	—	848	12.777

## Kültelek — Extravillan

100 korona . . . . .	—	27	3	—	—	—	—	—	—	—	—	—	—	—	—	—	—	—	—	—	27	57	
200 "	1	167	23	5	—	—	—	—	—	—	—	—	—	—	—	—	—	—	—	—	147	343	
300 "	—	633	40	7	—	—	—	—	—	—	—	—	—	—	—	—	—	—	—	—	17	699	
400 "	—	38	73	9	6	2	—	—	—	—	—	—	—	—	—	—	—	—	—	—	8	137	
500 "	—	17	26	6	5	4	—	—	—	—	—	—	—	—	—	—	—	—	—	—	1	58	
600 "	—	—	3	12	5	4	—	—	—	—	—	—	—	—	—	—	—	—	—	—	1	31	
700 "	—	1	2	7	5	5	—	—	—	—	—	—	—	—	—	—	—	—	—	—	—	20	
800 "	—	—	1	3	6	3	—	—	—	—	—	—	—	—	—	—	—	—	—	—	—	21	
900 "	—	—	2	5	6	3	—	—	—	—	—	—	—	—	—	—	—	—	—	—	—	11	
1.000 "	—	—	1	3	1	2	—	—	—	—	—	—	—	—	—	—	—	—	—	—	—	10	
1.200 "	—	2	—	5	3	1	—	—	—	—	—	—	—	—	—	—	—	—	—	—	—	10	
1.400 "	—	—	—	—	—	—	—	—	—	—	—	—	—	—	—	—	—	—	—	—	—	6	
1.600 "	—	—	—	—	—	—	—	—	—	—	—	—	—	—	—	—	—	—	—	—	—	6	
1.800 "	—	—	—	—	—	—	—	—	—	—	—	—	—	—	—	—	—	—	—	—	—	4	
2.000 "	—	—	—	—	—	—	—	—	—	—	—	—	—	—	—	—	—	—	—	—	—	4	
2.500 "	—	—	—	—	—	—	—	—	—	—	—	—	—	—	—	—	—	—	—	—	—	1	
3.000 "	—	—	—	—	—	—	—	—	—	—	—	—	—	—	—	—	—	—	—	—	—	4	
4.000 "	—	—	—	—	—	—	—	—	—	—	—	—	—	—	—	—	—	—	—	—	—	6	
5.000 "	—	—	—	—	—	—	—	—	—	—	—	—	—	—	—	—	—	—	—	—	—	6	
6.000 "	—	—	—	—	—	—	—	—	—	—	—	—	—	—	—	—	—	—	—	—	—	1	
8.000 "	—	—	—	—	—	—	—	—	—	—	—	—	—	—	—	—	—	—	—	—	—	1	
10.000 "	—	—	—	—	—	—	—	—	—	—	—	—	—	—	—	—	—	—	—	—	—	1	
Ezen túl . . . . .	—	—	—	—	—	—	—	—	—	—	—	—	—	—	—	—	—	—	—	—	—	—	—
Darüber . . . . .	—	—	—	—	—	—	—	—	—	—	—	—	—	—	—	—	—	—	—	—	—	—	—
Ismeretlen . . . . .	—	107	55	12	—	9	—	—	—	—	—	—	—	—	—	—	—	—	—	—	—	—	
Ismeretlen . . . . .	—	—	—	—	—	—	—	—	—	—	—	—	—	—	—	—	—	—	—	—	—	—	—
Összesen . . . . .	1	1.002	230	71	41	33	16	9	5	1	—	—	—	—	—	—	—	—	—	—	60	251	
Összesen . . . . .	—	—	—	—	—	—	—	—	—	—	—	—	—	—	—	—	—	—	—	—	—	263	1.672

## X. kerület — X. Bizirk

## Csak kültelek — Nur Extravillan

(Lásd a korlátozást a 179. lapon. / Siehe unter den Bezirken auf Seite 179.)





Tábla Nr. 32. (Folytatás.)

	Konyhával bíró lakások — Wohnungen mit Küche																Konyhátlán lakások — Küchenlose Wohnungen																Összesen	Hauptsumme				
	helyiséggel — Piécekn enthaltend																helyiséggel — Piécekn enthaltend																					
	1	2	3	4	5	6	7	8	9	10	11	12	13	14	15	16	1	2	3	4	5	6	7	8	9	10	11	12	13	14	15	16						
IX. kerület — IX. Bezirk																																						
A családtól hitelezettek Confession des Haushaltungsvorstandes	12	5,605	1,384	612	367	334	205	79	45	17	7	8	4	1	—	4	8,684	712	59	9	7	1	2	1	1	—	—	—	—	—	—	—	—	—	—	792	9,476	
Róm. katolikus																																					50	840
Ag. evangélikus																																					183	1,839
Református																																					68	1,725
Izraelita																																					27	267
Egyéb felekezeti																																					41	302
Ismeretlen s nem lakott																																				1,111	14,449	
Összesen	18	7,368	2,162	1,178	696	643	378	136	96	14	12	19	9	3	—	5	13,358	985	88	16	11	3	3	1	—	—	—	—	—	—	—	—	—	—	1,111	14,449		
X. kerület — X. Bezirk																																						
Róm. katolikus	3	3,313	621	234	106	80	38	19	5	5	4	1	3	1	2	4,595	626	40	12	4	8	1	—	—	—	—	—	—	—	—	—	—	—	—	691	5,296		
Ag. evangélikus																																				40	412	
Református																																				126	969	
Izraelita																																				8	405	
Egyéb felekezeti																																				28	164	
Ismeretlen s nem lakott																																				98	261	
Összesen	10	4,512	875	499	271	192	136	67	32	11	8	4	2	5	2	2	6,541	884	59	24	10	11	1	—	—	—	—	—	—	—	—	—	—	—	991	7,532		
c) Bel- és kültelek szerint. Nach Intra- und Extravillan.																																						
Budapest.																																						
Beltelék — Intravillan																																						
Róm. katolikus	80	35,203	10,532	5,678	3,548	3,349	1,970	866	453	242	143	75	53	24	17	62	62,325	5,283	454	145	63	37	19	21	14	8	7	4	2	1	1	5	4	6,038	68,303			
Ag. evangélikus																																				451	6,704	
Református																																				972	10,467	
Izraelita																																				965	36,007	
Egyéb felekezeti																																				246	2,119	
Ismeretlen s nem lakott																																				613	2,694	
Összesen	120	52,698	19,876	14,232	9,270	9,770	5,795	2,643	1,234	695	345	189	138	72	43	159	117,189	7,683	821	316	142	80	52	29	18	25	11	19	4	1	1	25	9,285	126,474				
Kültelek — Extravillan																																						
Róm. katolikus	22	13,296	2,452	881	543	377	270	108	50	21	18	9	6	7	2	6	18,068	2,161	172	30	9	12	6	1	1	—	—	—	—	—	—	—	—	2,384	20,402			
Ag. evangélikus																																			149	1,657		
Református																																			377	3,562		
Izraelita																																			135	2,348		
Egyéb felekezeti																																			80	552		
Ismeretlen s nem lakott																																			407	1,962		
Összesen	40	18,352	3,783	1,714	1,154	864	576	276	129	63	54	30	16	19	10	20	26,991	2,994	293	98	51	33	24	9	14	1	1	—	—	—	—	—	—	3,542	30,533			
Jobbpart — Rechtes Ufer																																						
Beltelék — Intravillan																																						
Róm. katolikus	11	9,076	2,554	1,400	943	883	482	195	82	41	20	8	7	2	3	11	15,817	1,621	92	30	10	6	4	5	3	—	—	—	—	—	—	—	—	1,777	17,594			
Ag. evangélikus																																			73	1,241		
Református																																			165	1,831		
Izraelita																																			93	2,028		
Egyéb felekezeti																																			49	372		
Ismeretlen s nem lakott																																			226	796		
Összesen	17	11,421	3,497	2,188	1,430	1,473	788	352	137	71	38	14	14	6	5	29	21,479	2,099	147	52	23	13	9	5	—	—	—	—	—	—	—	—	—	15	2,853	25,862		

Kültelek — Extravillan

Róm. katolikus	433	239	174	125	100	36	11	8	6	3	4	2	1	2	3,238	520	42	10	3	3	4	1	1	1	1	586	3,849
Ag. evangélikus	29	35	38	32	18	6	3	1	1	1	1	1	1	2	216	32	1	1	1	1	2	1	1	1	1	35	301
Református	349	40	20	20	17	6	3	3	3	3	3	3	3	2	552	79	8	2	1	1	1	1	1	1	1	52	644
Israellita	41	36	40	26	18	8	3	4	1	3	2	1	1	1	235	10	4	5	1	1	1	1	1	1	1	20	255
Egyéb felekezet	32	6	11	7	3	1	1	1	1	1	1	1	1	1	66	12	1	1	1	1	1	1	1	1	1	13	79
Ismeretlen s nem lakott	115	146	176	181	153	106	69	29	22	17	14	5	7	9	1,061	49	35	28	33	15	5	13	1	1	1	217	1,278
Osszesen	2,755	739	464	378	262	126	47	37	28	21	12	10	7	14	5,443	702	90	56	32	37	22	7	11	1	1	963	6,406

Balpart — Linkes Ufer

Róm. katolikus	7,978	4,188	2,605	2,466	1,488	701	371	201	114	67	46	22	14	51	46,508	3,662	362	115	53	31	15	16	11	8	4	4	2	4,291	50,790		
Ag. evangélikus	702	555	306	443	300	147	84	52	25	17	15	3	4	3	5,085	205	46	17	7	3	2	1	1	1	1	1	1	378	5,463		
Református	4,492	644	307	307	286	148	90	37	15	12	10	9	4	15	7,820	702	62	24	8	2	2	1	1	1	1	1	1	807	8,626		
Israellita	7,268	6,338	4,064	4,679	2,694	1,199	495	217	129	63	39	26	16	39	33,197	589	144	68	28	14	5	4	7	1	7	3	2	872	34,060		
Egyéb felekezet	693	355	184	129	83	43	17	3	7	7	2	1	1	3	1,360	135	14	11	2	1	1	1	1	1	1	1	107	1,747			
Ismeretlen s nem lakott	451	169	184	183	156	83	50	24	17	9	12	5	3	19	1,511	201	43	29	21	15	18	17	5	8	7	4	5	2	1	10	
Osszesen	41,271	16,379	12,064	7,791	5,007	2,321	1,097	634	307	175	124	66	38	130	95,710	5,384	674	264	119	67	43	41	26	18	18	12	9	3	4	6	14

Kültelek — Extravillan

Róm. katolikus	2,019	642	369	252	170	72	39	13	12	6	2	5	1	4	14,805	1,641	130	20	6	9	2	1	1	1	1	1	1,808	16,613
Ag. evangélikus	165	80	56	37	13	21	9	7	2	1	1	1	1	1	1,242	101	10	2	1	1	1	1	1	1	1	1	114	1,356
Református	2,068	291	98	59	30	15	5	4	5	4	2	1	1	2	2,633	266	19	5	2	1	1	1	1	1	1	1	285	2,918
Israellita	859	431	277	109	80	29	15	2	4	2	1	1	1	2	1,978	80	19	5	2	1	1	1	1	1	1	1	115	2,063
Egyéb felekezet	271	54	36	17	12	9	3	3	1	1	1	1	1	1	406	50	9	2	2	3	1	1	1	1	1	1	67	473
Ismeretlen s nem lakott	271	84	49	24	21	12	10	2	2	2	1	1	1	1	484	145	24	8	9	2	1	1	1	1	1	1	190	674
Osszesen	15,197	3,044	1,182	690	486	314	150	73	26	26	9	4	9	3	21,548	2,292	263	42	19	16	2	2	1	1	1	1	2,579	24,127

I. kerület — I. Bezirk

Róm. katolikus	2,329	604	413	413	226	111	43	25	19	2	5	1	1	10	5,089	443	38	15	7	3	1	3	1	1	1	1	511	5,600
Ag. evangélikus	138	67	54	62	35	19	6	5	1	1	1	1	1	3	443	15	2	3	1	1	2	1	1	1	1	22	465	
Református	295	96	85	59	34	14	10	2	1	3	1	1	1	1	635	68	3	1	1	1	2	1	1	1	1	75	710	
Israellita	88	86	65	75	35	15	10	2	1	1	1	1	1	1	432	16	4	1	1	1	1	1	1	1	1	22	454	
Egyéb felekezet	47	27	23	14	23	17	4	6	1	1	1	1	1	1	163	19	1	2	1	1	1	1	1	1	1	23	186	
Ismeretlen s nem lakott	58	34	19	25	42	16	8	2	4	2	1	1	1	6	219	54	9	8	5	1	2	1	1	1	1	97	316	
Osszesen	2,945	1,194	850	611	684	363	171	77	40	23	6	8	3	21	6,981	615	57	27	16	6	4	2	4	2	2	2	750	7,731

Kültelek — Extravillan

Róm. katolikus	1,326	175	127	97	54	21	5	5	2	2	3	2	1	2	2,115	347	33	9	3	3	3	1	1	1	1	1	402	2,517
Ag. evangélikus	88	21	30	19	13	2	2	3	1	1	1	1	1	1	185	26	1	1	1	1	2	1	1	1	1	20	214	
Református	248	56	31	25	13	7	2	2	3	1	3	2	1	1	398	56	8	2	3	1	1	1	1	1	1	69	467	
Israellita	33	42	25	31	15	3	2	2	1	3	2	1	1	1	185	8	2	1	1	1	1	1	1	1	1	13	198	
Egyéb felekezet	24	4	5	4	2	2	1	1	1	1	1	1	1	1	48	4	1	1	1	1	1	1	1	1	1	3	53	
Ismeretlen s nem lakott	77	119	138	146	137	92	64	28	22	16	10	5	7	9	882	25	30	34	23	30	15	4	13	1	1	173	1,067	
Osszesen	1,776	352	404	356	305	189	97	37	32	20	16	11	9	12	3,813	466	74	49	27	33	21	6	14	1	1	683	4,506	

II. kerület — II. Bezirk

Róm. katolikus	2,494	664	414	392	223	81	35	13	8	6	2	1	2	1	5,343	431	33	7	2	2	2	4	1	1	1	1	484	5,827
Ag. evangélikus	151	83	73	63	30	16	7	2	3	1	1	1	1	1	493	27	2	1	1	1	1	1	1	1	1	2	30	523
Református	268	70	52	51	25	18	6	7	6	1	1	1	1	1	548	41	1	1	1	1	1	1	1	1	1	42	590	
Israellita	84	94	111	71	103	53	20	6	2	1	1	1	1	1	547	10	5	1	1	1	1	1	1	1	1	15	562	
Egyéb felekezet	27	13	19	14	22	10	2	1	1	1	1	1	1	1	108	7	1	1	1	1	1	1	1	1	1	1	8	116
Ismeretlen s nem lakott	65	18	43	11	24	11	4	1	2	1	1	1	1	4	183	31	7	1	1	1	1	2	1	1	1	1	45	230
Osszesen	3,089	1,280	962	621	659	352	131	50	26	13	7	4	3	6	7,224	547	46	10	4	4	6	1	2	1	1	1	624	7,848



VI. kerület — VI. Bezirk

Beltelek — Intravillan																																	
Róm. katolikus	3.909	1.320	686	366	419	251	108	61	35	24	11	12	3	2	10	7.230	663	75	17	11	10	2	6	5	4	3	1	1	1	799	8.035		
Ag. evangélikus	351	140	80	87	87	63	28	17	9	5	3	3	3	2	3	1.085	120	12	4	1	1	1	1	1	1	1	1	1	66	951			
Református	636	192	88	39	49	42	31	10	2	2	1	1	3	1	3	1.108	150	12	4	1	1	1	1	1	1	1	1	141	1.249				
Izraelita	1.487	1.006	2.060	1.268	1.729	1.056	406	174	84	55	27	23	16	9	21	10.021	106	40	19	15	4	3	2	6	1	4	2	203	10.224				
Egyéb felekezet	91	42	26	28	33	12	5	1	5	1	2	2	4	1	4	233	28	13	10	10	3	8	6	2	3	2	1	34	267				
Ismeretlen s nem lakott	68	39	27	22	44	40	19	7	3	1	5	4	1	1	4	287	28	13	10	10	3	8	6	2	3	2	1	88	375				
Összesen	26	6.512	3.339	3.066	1.797	2.361	1.461	597	270	140	89	50	45	22	13	41	19.770	949	151	52	38	18	15	16	13	8	9	3	3	2	1	1.351	21.101
Kültelek — Extravillan																																	
Róm. katolikus	3.825	584	117	55	30	10	4	3	2	1	1	1	1	1	—	4.642	485	33	1	—	—	—	—	—	—	—	—	519	5.161				
Ag. evangélikus	278	47	14	9	3	1	2	1	1	1	1	1	1	1	—	357	26	4	—	—	—	—	—	—	—	—	—	30	387				
Református	573	68	9	3	4	—	—	1	1	1	1	1	1	1	—	659	67	2	—	—	—	—	—	—	—	—	—	69	728				
Izraelita	3.003	1.466	55	27	18	17	3	2	3	—	—	—	—	—	1	117	10	7	—	—	—	—	—	—	—	—	—	34	610				
Egyéb felekezet	92	16	5	1	1	—	—	—	—	—	—	—	—	—	—	117	10	7	—	—	—	—	—	—	—	—	—	21	138				
Ismeretlen s nem lakott	84	25	6	3	1	3	3	1	1	1	1	1	1	1	—	128	45	8	1	2	—	—	—	—	—	—	—	57	185				
Összesen	11	5.155	886	206	98	57	31	14	8	2	6	2	—	—	1	6.479	662	58	2	3	3	3	1	1	1	1	1	730	7.219				

VII. kerület — VII. Bezirk

Beltelek — Intravillan																													
Róm. katolikus	5.167	1.910	1.129	671	571	288	114	44	18	12	5	5	1	3	7	9.937	721	80	23	6	5	2	1	1	2	1	1	841	10.778
Ag. evangélikus	454	204	164	107	90	70	24	8	3	2	3	2	2	1	2	1.121	108	18	3	1	1	1	1	1	1	1	1	191	1.198
Református	911	325	178	103	99	55	20	9	5	2	—	—	—	—	—	1.711	168	18	3	1	2	2	1	1	2	1	1	314	12.443
Izraelita	3.277	2.583	2.438	1.434	1.430	626	214	73	29	16	4	1	1	1	1	12.129	236	50	15	5	2	2	1	1	2	1	1	34	301
Egyéb felekezet	153	277	38	34	26	22	8	2	1	1	1	1	1	1	1	357	24	5	3	1	1	1	1	1	1	1	1	34	301
Ismeretlen s nem lakott	94	48	48	28	28	29	6	6	3	2	1	1	1	1	1	296	69	5	2	2	2	2	1	1	1	3	87	383	
Összesen	19	10.656	5.138	3.945	2.367	2.944	1.070	386	142	59	35	13	9	6	4	25.551	1.276	168	50	16	11	5	3	3	2	3	1	1.544	27.095
Kültelek — Extravillan																													
Róm. katolikus	2.197	476	227	118	91	66	25	16	6	6	1	1	1	2	2	3.239	275	24	3	—	—	—	—	—	—	—	—	302	3.541
Ag. evangélikus	178	48	32	18	16	3	8	3	4	1	1	1	1	2	—	311	28	3	—	—	—	—	—	—	—	—	—	31	342
Református	523	92	40	25	21	11	5	2	2	2	1	1	1	1	—	724	40	1	2	—	—	—	—	—	—	—	—	43	767
Izraelita	271	118	118	73	49	31	12	5	1	2	1	1	1	1	1	682	28	9	4	1	1	1	1	1	1	1	—	42	724
Egyéb felekezet	48	14	13	6	5	3	6	1	1	1	1	1	1	1	1	91	7	1	—	—	—	—	—	—	—	—	9	100	
Ismeretlen s nem lakott	63	31	15	10	193	118	56	28	12	12	3	2	3	3	3	142	16	3	—	—	—	—	—	—	—	—	—	22	164
Összesen	5	3.280	779	445	250	193	118	56	28	12	12	3	2	3	3	5.189	394	41	9	3	1	1	1	1	1	1	1	419	5.638

VIII. kerület — VIII. Bezirk

Csak beltelek — Nur Intravillan																					
(Lásd a kerületek közt a 191. lapon. — Siehe unter den Bezirken auf Seite 191.)																					

IX. kerület — IX. Bezirk

Beltelek — Intravillan																													
Róm. katolikus	11	4.914	1.237	575	343	314	197	76	44	17	7	8	4	1	4	7.752	555	41	5	5	1	1	1	1	1	1	610	8.362	
Ag. evangélikus	3	371	106	72	43	55	25	17	15	6	2	1	1	1	1	719	38	3	2	—	—	—	—	—	—	—	—	43	762
Református	3	977	225	112	70	54	44	18	10	3	1	1	1	1	1	1.520	95	9	3	1	1	1	1	1	1	1	104	1.624	
Izraelita	1	456	315	294	170	154	70	18	11	4	2	—	—	—	—	1.405	31	5	3	1	—	—	—	—	—	—	41	1.536	
Egyéb felekezet	1	121	28	27	11	11	6	4	2	—	—	—	—	—	—	211	19	—	—	—	—	—	—	—	—	—	19	230	
Ismeretlen s nem lakott	1	97	21	27	17	22	20	14	9	3	—	—	—	—	—	232	23	1	—	—	2	1	1	2	3	1	31	263	
Összesen	17	6.936	1.952	1.107	655	610	362	147	91	33	12	10	9	3	5	11.929	761	50	10	8	3	2	3	1	1	1	848	12.777	
Kültelek — Extravillan																													
Róm. katolikus	1	691	147	37	24	20	8	3	1	—	—	—	—	—	—	932	157	18	4	2	1	—	—	—	—	—	182	1.114	
Ag. evangélikus	—	54	9	4	2	1	—	1	—	—	—	—	—	—	—	71	7	—	—	—	—	—	—	—	—	—	7	78	
Református	—	150	25	2	3	3	1	—	—	—	—	—	—	—	—	184	27	2	—	—	—	—	—	—	—	—	31	215	
Izraelita	—	74	41	17	10	6	7	5	3	1	—	—	—	—	—	164	20	5	—	—	—	—	—	—	—	—	25	189	
Egyéb felekezet	—	19	3	6	—	—	—	—	—	—	—	—	—	—	—	29	8	—	—	—	—	—	—	—	—	—	8	37	
Ismeretlen s nem lakott	—	14	5	5	2	3	—	—	—	—	—	—	—	—	—	29	5	4	—	—	—	—	—	—	—	—	10	39	
Összesen	1	1.002	250	71	41	33	16	9	5	1	—	—	—	—	—	1.409	224	29	6	3	1	—	—	—	—	—	263	1.672	

X. kerület — X. Bezirk

Csak kültelek — Nur Extravillan																					
(Lásd a kerületek közt a 192. lapon. — Siehe unter den Bezirken auf Seite 192.)																					















lichen Wohnungen nach dem Beruf, bez. der sozialen Stellung des Haushaltsvorstandes.

Table with columns: szertint des Haushaltes, lakások Hausges., 4. Fingl., Schließleute, 5. Fingl., Alt u. Schl., 6. Ohne Familiengl., Nem lakott lakások, Összesen, Létékszám, Az évi lakbér nagysága szerint - Nach der Grösse des jährlichen Miethzinses, koronáig terjedő lakbérrel, ill. lakbértérkékel, Wohnungen mit einem Mietzins, bez. Miethwerth bis ... Kronen, Összesen, Zusammen.

























## 31. sz. tábla. (Folytatás.)

A családő foglalkozása, illetve társadalmi állása	A lakás nagysága szerint Nach der Grösse der Wohnungen										A háztartás összetétele Nach der Zusammensetzung											
	Konyhával bíró lakások Wohnungen mit Küche					Konyhátlán lakások Küchenlose Wohn.					Cseléd nélküli lakások Wohnungen ohne Hausgesinde			Cselédes Wohn. mit								
	1	2	3	4-5	6-10	több mehr	együtt Zusammen		1	2	több mehr	együtt Zusammen		összesen Hauptsumme	1. Családtag és idegen	2. Családtag és albérlő	3. Családtag és agyarázó	4. Családtag, albérlő és agyarázó	5. Családtag nélküli	1. Nur Familien- glieder	2. Familienglieder u. Fremde	3. Familienglieder u. Aftmieter
II. kerület — II. Bezirk																						
Beltelek — Intravillan																						
1. Tanszemélyzet	—	12	21	66	83	5	187	3	2	2	7	194	69	4	10	—	—	1	93	9	6	
2. Köztisztviselő	—	62	149	472	403	2	1.088	7	6	3	16	1.104	406	19	44	5	—	1	546	38	43	
3. Magántisztviselő	—	55	106	246	200	7	616	8	—	—	8	624	236	17	36	5	1	1	284	18	24	
4. Egyéb értelmiség	—	8	12	45	88	5	158	1	1	4	6	164	39	4	10	—	—	—	91	12	7	
5. Gyalogl. (part., keresk.) { tulajdonk. ip. s keresk.	—	311	240	239	104	4	898	36	10	1	47	945	408	68	95	41	9	3	212	67	32	
6. Gyalogl. (part., keresk.) { járókelő és piaci " kézimunkából élő nők	—	35	7	2	—	—	44	5	1	—	6	50	28	—	7	6	—	—	6	—	—	
7. Iparos-keresk. segédzem.	—	113	25	11	2	—	151	24	1	—	25	176	84	4	56	27	3	—	1	—	1	
8. Katonaság, f tiszt	1	908	192	64	5	—	1.170	118	5	—	123	1.293	916	31	143	117	11	6	53	—	15	
9. csendőrség \ altiszt, legény	—	4	15	61	105	3	188	2	4	5	11	199	52	4	7	—	—	—	115	8	9	
10. —	—	9	12	1	—	—	22	2	—	—	2	24	20	—	—	1	—	—	2	—	—	
11. Alsó rendőri, p. ü., vasúti és	—	135	39	21	—	—	195	3	—	—	3	198	147	5	24	13	—	—	7	—	1	
12. Szolga és cseléd (postaiszem.)	—	306	97	2	1	—	425	30	1	—	31	456	324	10	61	34	4	4	9	—	4	
13. Házmester, hordár	1	133	22	2	2	—	160	32	1	1	34	194	139	4	17	24	—	2	4	—	3	
14. Napzámos	1	484	50	2	—	—	537	98	1	—	99	636	380	6	105	134	8	—	2	—	1	
15. Vagyonából élő	1	182	175	197	149	6	710	32	4	8	44	754	356	12	140	18	2	4	162	21	28	
16. Gyámoltásból élő	—	11	7	1	1	—	20	14	—	—	14	34	25	—	7	1	—	—	1	—	—	
17. Minden egyéb foglalkozási ág	—	184	65	58	21	—	328	74	1	—	75	403	248	13	63	28	2	6	28	3	12	
18. Ismeretlen foglalkozásúak	2	86	37	32	22	1	180	24	3	3	30	210	114	3	21	9	2	2	16	—	7	
19. Testületek, hatóságok, intézet.	—	5	3	1	2	—	11	14	1	3	18	29	10	—	—	—	—	12	—	—	—	
20. Ki nem bérelt lakások	—	46	13	44	29	4	136	20	4	1	25	161	—	—	—	—	—	—	—	—	—	
Összesen	6	3089	1289	1586	1217	37	7.224	547	46	31	624	7.848	4001	204	846	463	42	43	1632	176	193	
Kültelek — Extravillan																						
1. Lehrstand	—	1	2	8	14	—	25	2	—	2	4	29	4	—	1	—	—	—	20	1	1	
2. Öffentliche Beamte	—	4	7	17	39	1	68	—	1	—	3	69	23	—	—	—	—	—	36	5	3	
3. Privatbeamte	—	5	6	14	30	6	61	1	—	2	3	64	10	1	2	—	—	—	41	3	4	
4. Sonstige Intelligenz	—	3	6	15	1	—	25	1	—	—	1	26	3	1	—	—	—	—	4	6	—	
5. eigentl. Ind. u. Handel	—	11	5	15	9	3	43	3	—	—	3	46	11	1	2	1	—	—	21	5	—	
6. ambulanter Handel	—	—	—	—	—	—	—	—	—	—	—	—	—	—	—	—	—	—	—	—	—	
7. weibliche Handarbeit	—	1	1	—	—	—	2	1	—	—	1	3	1	—	1	1	—	—	—	—	—	
8. Gewerb. u. kaufm. Hilfspers.	—	46	6	6	—	—	58	17	—	—	17	75	57	—	6	10	1	—	1	—	—	
9. Militar. f Offiziere	—	1	3	6	5	—	15	8	3	—	11	26	17	—	—	—	—	—	8	1	—	
10. Gndarm. \ Unteroff., Mannsch.	—	3	—	2	2	—	5	—	—	—	—	5	4	—	—	—	—	—	1	—	—	
11. Nied. Polizei, Finanz, Bahn u.	—	35	2	2	2	—	41	2	2	—	4	45	40	—	1	2	1	—	1	—	—	
12. Diener, Hausges. \ IPostpers.	—	39	4	—	—	—	43	8	—	—	8	51	39	1	4	5	—	—	2	—	—	
13. Hausmeister, Lohndiener	—	17	4	1	—	—	22	3	—	—	3	25	21	1	1	1	—	—	1	—	—	
14. Tagelöhner	—	57	6	—	—	—	63	14	1	—	15	78	65	1	1	7	1	—	3	—	—	
15. Vom Vermögen Lebende	—	12	6	9	10	1	38	1	1	1	3	41	22	—	1	2	—	—	14	1	—	
16. Von öffentl. Unterst. Lebende	—	—	1	—	—	—	—	—	—	—	—	—	1	—	—	—	—	—	—	—	—	
17. Sonstige Berufe	—	17	5	10	7	—	39	—	—	—	—	39	19	1	2	1	—	—	9	4	—	
18. Unbekannte Berufe	—	4	1	1	—	—	7	2	1	5	8	15	1	—	—	—	—	—	1	1	—	
19. Behörden, Korporat., Instit.	—	—	1	1	—	—	—	—	—	—	—	—	—	—	—	—	—	—	1	—	—	
20. Nicht vermieht. Wohnungen	—	11	15	41	16	3	86	2	1	4	7	93	—	—	—	—	—	—	—	—	—	
Zusammen	—	264	77	137	149	16	643	65	10	14	89	732	338	7	22	30	3	—	164	27	8	
III. kerület — III. Bezirk																						
Beltelek — Intravillan																						
1. Tanszemélyzet	—	9	23	34	18	—	84	2	3	2	7	91	50	3	3	—	—	—	30	4	—	
2. Köztisztviselő	—	24	36	78	41	1	180	4	4	—	8	188	86	2	6	—	—	—	85	5	2	
3. Magántisztviselő	—	44	68	90	45	1	248	4	3	—	7	255	141	6	6	—	—	—	93	6	3	
4. Egyéb értelmiség	—	5	6	10	25	—	46	5	2	4	11	57	25	1	1	—	—	—	23	5	—	
5. Gyalogl. (part., keresk.) { tulajdonk. ip. s keresk.	—	455	232	171	54	1	913	40	9	2	51	964	596	68	40	28	5	3	163	46	9	
6. Gyalogl. (part., keresk.) { járókelő és piaci " kézimunkából élő nők	—	54	6	2	—	—	62	5	—	—	5	67	48	—	7	9	—	—	2	—	1	
7. Iparos-keresk. segédzem.	1	84	8	—	—	—	93	19	—	—	19	112	83	3	8	17	1	—	—	—	—	
8. Katonaság, f tiszt	1	1488	191	39	26	—	1.745	127	4	—	131	1.876	1503	17	111	152	5	2	74	—	6	
9. csendőrség \ altiszt, legény	—	2	2	5	—	—	9	2	—	—	2	11	7	—	1	—	—	—	3	—	—	
10. —	—	3	1	—	—	—	5	—	—	—	—	5	4	—	—	—	—	—	1	—	—	
11. Alsó rendőri, p. ü., vasúti és	—	235	40	13	2	—	290	12	—	—	12	302	261	5	12	10	—	—	12	—	2	
12. Szolga és cseléd (postaiszem.)	—	263	36	4	—	—	303	40	1	—	41	344	266	7	20	32	3	4	6	—	1	
13. Házmester, hordár	—	64	7	1	—	—	72	23	3	1	27	99	78	3	4	8	2	—	4	—	—	
14. Napzámos	2	1814	97	5	—	—	1.918	459	2	—	461	2.379	1816	8	170	342	13	—	26	1	1	
15. Vagyonából élő	1	400	146	94	32	1	674	51	3	4	58	732	526	9	53	49	2	2	82	2	5	
16. Gyámoltásból élő	1	42	3	3	—	—	49	6	—	—	6	55	46	—	5	2	—	—	2	—	—	
17. Minden egyéb foglalkozási ág	1	288	93	31	6	—	419	42	5	1	48	467	349	8	30	42	—	—	36	1	—	
18. Ismeretlen foglalkozásúak	—	63	9	4	1	—	77	16	2	—	18	95	69	—	7	7	—	1	7	—	—	
19. Testületek, hatóságok, intézet.	—	—	2	—	—	1	3	22	3	11	36	39	7	—	9	—	10	—	2	—	—	
20. Ki nem bérelt lakások	—	50	10	14	8	2	84	58	—	3	61	145	—	—	—	—	—	—	—	—	—	
Összesen	7	5387	1014	600	259	7	7.274	937	44	28	1009	8.283	5961	110	484	707	31	22	651	70	30	

Tabelle Nr. 34. (Fortsetzung.)

szerint des Haushaltes			Az évi lakbér nagysága szerint — Nach der Grösse des jährlichen Miethzinses															Összesen											
lakások Hausges.																		Összesen											
4. Fingl-, Schlauleute	5. Fingl., Aft. u. Schl.	6. Ohne Familiengl.																Összesen											
Nem lakott lakások Nicht bewohnte Wohn.																		Összesen											
Összesen Hauptsumme																		Összesen											
Lélekszám Anzahi der Inwohner			-100	-200	-300	-400	-500	-600	-700	-800	-900	-1.000	-1.200	-1.400	-1.600	-1.800	-2.000	-2.500	-3.000	-4.000	-5.000	-6.000	-8.000	-10.000	ismertetlen és íres Unbek. u. nicht bew.		Összesen Zusammen		
			koronáig terjedő lakbérrel, ill. lakbérértékel																										
			Wohnungen mit einem Miethzins, bez. Miethwerth bis . . . Kronen																										
-	1	1	194	878		3	10	12	22	19	13	21	14	27	18	12	8	1	4		4	1	5	1		5	194		
-	1	1	1.104	4.802		1	15	64	104	120	140	106	119	81	87	114	56	34	18	7	9	2	5			22	1.104		
1			2.851	1	17	54	63	74	76	56	57	47	44	50	31	17	12	8	3	1	2	1				10	624		
			164	781		3	6	10	9	14	7	12	6	10	23	14	15	7	6	10	3	1				9	164		
1	2	4	945	4.864	21	75	187	140	94	96	51	64	23	44	45	19	21	10	11							32	945		
1	2		50	189	2	13	19	6	2	3	1		2													2	50		
1	2		176	548	6	56	76	19	7	6	1															3	176		
1			1.293	5.665	93	359	555	144	57	26	4	10	4	3	1	2										35	1.293		
			199	722		4	13	10	21	9	19	14	19	29	18	13		5	8		2	2	1			12	199		
			24	84		1	6	2	3																		11	24	
			198	817	9	30	89	35	12	5	4	1														13	198		
			456	1.905	26	99	188	77	21	9	1	7														28	456		
1			194	777	64	58	41	11	1									1								15	194		
			636	2.672	50	316	211	25	7																	27	636		
	1	8	754	2.497	24	83	136	117	78	64	36	50	26	33	34	17	10	7	1	6	3	4	2	1		22	754		
			34	81	7	13	8		4																		1	34	
			403	1.270	14	75	116	50	34	32	10	12	7	8	22	3	3	1	1							14	403		
		1	210	622	8	34	43	21	15	11	6	2	5	4	5	1	2		2							49	210		
		1	29	83	1		1	1		2	1			2	2											1	29		
			161		3	15	11	4	2	2	2	1	1	2	2											114	161		
4	8	21	7.848	32.108	330	1265	1825	854	572	524	310	377	231	281	343	174	126	61	48	41	17	15	3	1	1	1	448	7.848	
			29	123		4	2	1	5	3	2	2	2	1	3			1		1						1	29		
			69	331	1	5	10	4	8	14	1	15	9	4	2	2		1		2						1	69		
			64	349	1	2	4	6	1	3	5	9	1	9	6	5	1	1	3		1					2	64		
			26	98	1		2	2	3	2		5	1	3	1			1		1						4	26		
			46	201	3	4	8	4	1	6	2	5	1	5	1	1		2								3	46		
			3	8	1			1																				3	
			75	368	20	28	16	4	2	3																	2	75	
			26	69	1		1	1	1	1		1		1	1		4									14	26		
			5	14			2		3																		5	5	
			45	172	8	21	11	1	1																		2	45	
			51	216	11	16	17	1	1																		5	51	
			25	98	14	8	1	1																			1	25	
			78	338	33	27	12	1																			5	78	
			41	122	7	7	9	3	2		5	2	1	1	1												4	41	
			1	4	1																							1	
			3	39	170	7	5	10	2	3	2	1		2	3					1							2	39	
			12	18	1		2																				11	12	
			1	4																							1	1	
			93	93	1	6	3	5	3	3	2	3	1	1	1			1		1						62	93		
			133	732	2.703	109	136	110	35	36	44	13	45	9	27	19	8	9	2	7	2	4	1			116	732		
			91	368	2	11	21	19	8	11	2	4	8	1	2	1											1	91	
			188	855	3	28	26	30	14	25	12	13	10	2	17	4		2									2	188	
			255	1.153	8	33	49	52	31	27	6	9	7	7	12	5	1	2		2							4	255	
		1	57	219		3	6	12	1	3	2	4	4	7	4	4	1		1								3	57	
2		1	964	4.654	63	331	188	128	59	71	29	28	15	12	11	6	1		2		2	1				18	964		
			67	283	12	41	10	2																				1	67
			112	345	20	71	16	3	1																		1	112	
3		1	1.876	8.158	256	1163	308	72	18	13	4	4		4	3	2										29	1.876		
			11	49	1	1	2	4																				1	11
			5	23		1	2		1																			5	
			302	1.244	16	157	101	20	1	3																	4	302	
1		2	344	1.442	76	178	62	15	1	1	1																10	344	
			99	373	61	17	7	3	1																			9	99
1		1	2.379	10.356	703	1473	150	19	4	2	1																27	2.379	
			732	2.341	144	344	116	44	18	14	6	14	5	5	7	2											12	732	
			55	160	12	37	4	2																				5	55
			467	1.891	76	220	101	31	15	5	3	3	1	1													11	467	
			95	257	13	50	17	5	2	1																		6	95
			36	173	1	18		1	1	1																		6	36
			145	145		44	18	15	3	2	7	1	1		1												50	145	
7		6	8.283	34.352	1511	4195	1291	465	178	188	67	86	50	40	58	25	7	5	6	1	4	1				191	8.283		

A családfő foglalkozása, illetve társadalmi állása	A lakás nagysága szerint Nach der Grösse der Wohnungen										A háztartás összetétele Nach der Zusammensetzung																								
	Konyhával bíró lakások Wohnungen mit Küche					Konyhátlan lakások Küchenlose Wohn.					Cselédnélküli lakások Wohnungen ohne Hausgesinde																								
	1	2	3	4-5	6-10	több mehr	együtt Zusammen	1	2	több mehr	együtt Zusammen	összesen Hauptsumme	1. Csak családtag			2. Családtag és idegen			3. Családtag és alberlő			4. Családtag és ágyarató			5. Családtag, alberlő és ágyarató			6. Családtag nélküli							
													helyiséggel Piéçen enthaltend	együtt Zusammen	helyiséggel Piéçen enthaltend	együtt Zusammen	összesen	1. Nur Familien- glieder	2. Familienglieder u. Fremde	3. Familienglieder u. Aftennnehmer															
Kültelek — Extravillan																																			
1. Tanszemélyzet	—	—	1	6	5	—	12	—	—	—	—	12	—	—	—	—	—	—	—	—	—	—	—	—	—	—	—	—	—	9	—	—			
2. Köztisztviselő	—	9	9	13	11	—	42	—	2	—	—	46	25	—	—	—	1	—	—	—	—	—	—	—	—	—	—	16	—	—					
3. Magántisztviselő	—	1	11	13	6	—	31	—	—	—	—	31	18	—	—	—	—	—	—	—	—	—	—	—	—	—	11	—	—	—					
4. Egyéb értelmiség	—	4	1	10	4	1	20	—	—	1	—	23	—	—	—	—	—	—	—	—	—	—	—	—	—	—	5	—	—	—	—				
5. önálló keresők (tulajdonk. ip. s keresk. járókelő és piaci)	—	51	11	12	3	—	77	20	—	1	—	98	44	—	—	—	2	—	—	—	—	—	—	—	—	—	13	—	—	—	—				
6. önálló keresők (kézimunkából élő nők)	—	2	—	—	—	—	2	—	—	—	—	2	—	—	—	—	—	—	—	—	—	—	—	—	—	—	—	—	—	—	—				
7. Iparos-keresk. segédszem.	—	145	29	3	—	—	177	26	—	—	—	203	163	—	—	—	—	—	—	—	—	—	—	—	—	—	4	—	—	—	—				
8. Katonáság, / tiszt	—	1	—	—	—	—	3	—	—	—	—	3	—	—	—	—	—	—	—	—	—	—	—	—	—	—	—	—	—	—	—	—			
9. csendőrség / altiszt, legény	—	3	1	—	—	—	4	—	—	—	—	4	3	—	—	—	—	—	—	—	—	—	—	—	—	—	—	—	—	—	—	—			
10. Összesen	—	39	11	6	—	—	56	3	—	—	—	59	48	1	—	—	3	—	—	—	—	—	—	—	—	—	4	—	—	—	—	—			
11. Alsó rendőri, p. ü., vasúti és	—	72	12	4	—	—	88	6	—	—	—	94	74	—	—	—	6	—	—	—	—	—	—	—	—	—	2	—	—	—	—	—			
12. Szolga és cseléd / postai szem.	—	15	1	—	—	—	16	3	—	—	—	19	15	—	—	—	—	—	—	—	—	—	—	—	—	—	1	—	—	—	—	—			
13. Házmester, hordár	—	300	18	4	—	—	322	82	—	—	—	404	290	—	—	—	26	—	—	—	—	—	—	—	—	5	4	—	—	—	—	—			
14. Napszámos	—	12	6	13	—	—	31	5	—	—	—	36	21	—	—	—	4	—	—	—	—	—	—	—	—	1	—	—	—	—	—	—			
15. Vagyonból élő	—	—	—	—	—	—	—	—	—	—	—	—	—	—	—	—	—	—	—	—	—	—	—	—	—	—	4	—	—	—	—	—	—		
16. Gyámoltásból élő	—	—	—	—	—	—	—	—	—	—	—	—	—	—	—	—	—	—	—	—	—	—	—	—	—	—	—	—	—	—	—	—	—	—	
17. Minden egyéb foglalkozási ág	—	38	8	9	3	—	58	10	—	—	—	68	48	—	—	—	4	—	—	—	—	—	—	—	—	1	—	3	—	—	—	—	—		
18. Ismeretlen foglalkozásúak	—	7	5	1	—	—	16	3	—	—	—	19	11	—	—	—	—	—	—	—	—	—	—	—	—	—	—	1	—	—	—	—	—	—	
19. Testületek, hatóságok, intézet.	—	9	2	—	—	—	12	8	—	—	—	20	4	—	—	—	—	—	—	—	—	—	—	—	—	—	—	—	—	—	—	—	—	—	
20. Ki nem bérelt lakások	—	6	3	4	—	—	18	1	—	—	—	22	—	—	—	—	—	—	—	—	—	—	—	—	—	—	—	—	—	—	—	—	—	—	—
Összesen	—	715	130	99	41	2	987	171	6	4	181	1.168	773	26	59	98	11	19	—	—	—	—	—	—	—	—	88	6	—	—	—	—	—	—	
<b>IV. kerület — IV. Bezirk</b>																																			
Csak Beltelek — Nur Intravillan																																			
(Lásd a kerületek közt a 206. lapon. Siehe unter den Bezirken auf Seite 206.)																																			
<b>V. kerület — V. Bezirk</b>																																			
Beltelek — Intravillan																																			
1. Lehrstand	—	10	12	36	54	2	114	1	2	—	3	117	36	1	—	—	4	—	—	—	—	—	—	—	—	—	—	—	62	7	4	—	—		
2. Öffentliche Beamte	—	20	24	121	184	5	354	3	1	—	3	361	86	—	6	—	24	—	—	—	—	—	—	—	—	—	—	196	25	18	—	—	—		
3. Privatbeamte	—	43	84	365	413	15	920	11	5	—	21	941	212	—	15	—	52	—	—	—	—	—	—	—	—	—	—	481	62	109	—	—	—		
4. Sonstige Intelligenz	—	13	22	129	399	44	607	7	4	—	25	632	74	—	18	—	29	—	—	—	—	—	—	—	—	—	—	1	2	369	87	47	—	—	
5. (eigenl. Ind. u. Handel ambulanter Handel)	—	188	183	377	675	44	1.467	26	17	—	10	1.520	261	—	58	—	77	—	—	—	—	—	—	—	—	—	8	16	680	172	172	—	—	—	
6. (ambulante weibliche Handarbeit)	—	37	5	4	—	—	46	1	—	—	—	47	18	—	—	—	5	—	—	—	—	—	—	—	—	—	—	—	2	—	—	—	—	—	
7. Gewerbl. u. kaufm. Hilfspers.	—	45	34	13	—	—	97	12	—	—	14	111	41	—	—	—	25	—	—	—	—	—	—	—	—	—	—	6	—	—	—	—	—	—	
8. Militär, / Offiziere	—	512	166	230	96	—	1.004	51	3	—	2	1.060	495	—	19	—	80	—	—	—	—	—	—	—	—	—	6	6	179	16	67	—	—	—	
9. Gndarm. (Unterroff, Mannsch.)	—	11	2	2	—	—	15	7	—	—	—	22	19	—	2	—	—	—	—	—	—	—	—	—	—	—	—	—	3	2	1	—	—	—	
10. Összesen	—	107	35	13	—	—	155	3	—	—	3	158	99	—	2	—	16	—	—	—	—	—	—	—	—	—	—	8	—	—	2	—	—	—	—
11. Nied. Polizei, Finanz, Bahn. u. Diener, Hausges. / Postpers.	—	266	123	40	—	—	430	43	4	—	48	478	276	—	12	—	65	—	—	—	—	—	—	—	—	—	—	18	2	5	—	—	—	—	
12. Hausmeister, Lohndiener	—	3	345	105	24	—	478	117	4	—	3	124	602	—	32	—	23	—	—	—	—	—	—	—	—	—	—	2	1	41	4	3	—	—	—
13. Tagelöhner	—	3	621	92	17	—	734	124	—	—	—	125	859	—	316	—	5	—	—	—	—	—	—	—	—	—	—	—	11	2	5	—	—	—	—
14. Vom Vermög. Lebende	—	97	101	233	466	47	944	10	4	—	7	965	182	—	11	—	119	—	—	—	—	—	—	—	—	—	—	393	58	137	—	—	—	—	
15. Von öffentl. Unterst. Lebende	—	5	1	7	—	—	13	—	—	—	—	14	6	—	—	—	4	—	—	—	—	—	—	—	—	—	—	—	—	—	—	—	—	—	—
16. Sonstige Berufe	—	2	112	82	166	377	759	23	1	—	7	31	790	—	7	—	57	—	—	—	—	—	—	—	—	—	9	7	383	46	62	—	—	—	
17. Unbekannte Berufe	—	7	26	28	24	3	88	8	—	—	—	97	24	—	—	—	19	—	—	—	—	—	—	—	—	—	1	1	16	3	10	—	—	—	
18. Behörden, Korporat., Instit.	—	3	—	2	—	—	9	2	—	—	—	17	7	—	—	—	—	—	—	—	—	—	—	—	—	—	—	—	1	—	—	—	—	—	—
19. Nicht verm. Wohnungen	—	10	8	31	74	6	129	1	2	—	8	11	140	—	—	—	—	—	—	—	—	—	—	—	—	—	—	—	—	—	—	—	—	—	—
Zusammen	—	8	2454	1105	1858	2788	8.403	417	58	64	579	8.982	2735	193	681	1035	57	51	—	—	—	—	—	—	—	—	2871	487	651	—	—	—	—	—	—
Kültelek — Extravillan																																			
1. Tanszemélyzet	—	—	2	1	2	—	5	—	—	—	—	6	—	—	—	—	—	—	—	—	—	—	—	—	—	—	—	—	—	—	—	—	—	—	—
2. Köztisztviselő	—	7	2	1	2	—	12	—	—	—	—	12	8	—	—	—	1	—	—	—	—	—	—	—	—	—	—	2	—	—	—	—	—		



34. sz. tábla. (Folytatás.)

A család fő foglalkozása, illetve társadalmi állása	A lakás nagysága szerint Nach der Größe der Wohnungen											A háztartás összetétele Nach der Zusammensetzung												
	Konyhával bíró lakások Wohnungen mit Küche					Konyhátlan lakások Küchenlose Wohn.						Cselédnélküli lakások Wohnungen ohne Hausgesinde						Cselédes Wohn. mit						
	1	2	3	4-5	6-10	több mehr						1	2	több mehr						1.	2.	3.		
	helyiséggel Piècen enthaltend					együtt Zusammen	helyiséggel Piècen enthaltend					együtt Zusammen	összesen Hauptsumme	1. Csak családtag	2. Családtag és idegen	3. Családtag és albértó	4. Családtag és ágyrájáró	5. Családtag, albértó és ágyrájáró	6. Családtag nélküli	1. Nur Familien- glieder	2. Familienglieder u. Fremde	3. Familienglieder u. Aftersmieter		
<b>VI. kerület — VI. Bezirk</b>																								
Beltelek — Intravillan																								
1.	21	33	117	127	3	301	4	2	5	11	312	80	4	27	3	1	—	147	23	25				
2.	50	80	389	401	21	941	5	9	22	36	977	246	14	48	2	1	12	505	59	74				
3.	147	247	900	894	25	2.213	9	9	11	29	2.242	486	23	183	14	4	1	1094	106	314				
4.	53	74	243	643	41	1.054	13	16	24	53	1.107	221	16	42	9	2	2	615	102	79				
5.	602	689	996	1092	49	3.431	74	46	39	159	3.590	780	135	388	153	47	30	1258	312	401				
6.	77	39	16	1	—	134	16	—	—	16	150	68	—	27	24	7	—	10	1	9				
7.	205	120	102	28	—	456	24	1	1	26	482	128	9	199	58	14	1	19	5	45				
8.	1710	681	643	289	—	3.327	124	14	6	144	3.471	1439	36	641	502	56	—	484	40	248				
9.	7	8	24	45	4	88	—	3	1	4	92	27	3	4	1	—	—	48	4	2				
10.	7	4	5	1	—	17	—	—	—	—	17	6	—	4	—	—	—	3	—	4				
11.	514	215	87	9	—	825	40	1	—	41	866	495	16	125	140	12	2	57	1	17				
12.	496	158	42	4	—	701	61	5	—	66	767	375	17	146	161	14	1	31	1	14				
13.	638	164	38	4	—	853	218	7	—	227	1.080	689	19	107	149	9	—	80	1	15				
14.	1046	153	43	6	—	1.253	214	7	—	221	1.474	483	15	333	553	48	—	18	1	14				
15.	415	416	852	994	99	2.776	35	14	52	101	2.877	681	21	553	99	33	9	869	127	412				
16.	21	10	1	—	—	42	1	—	—	2	44	16	—	12	6	2	—	5	—	—				
17.	361	164	188	172	8	894	126	13	9	148	1.042	425	7	178	112	11	8	177	20	92				
18.	103	57	82	53	2	297	12	2	4	18	315	108	3	64	36	4	1	37	5	24				
19.	2	3	2	2	—	9	5	1	—	6	15	7	1	—	—	—	—	3	1	—				
20.	37	24	24	66	6	158	18	—	5	23	181	—	—	—	—	—	—	—	—	—				
Összesen																								
26	6512	3339	4803	4822	258	19.770	999	151	181	1331	21.101	6760	339	3081	2022	265	67	5460	809	1791				
<b>Kütelek — Extravillan</b>																								
1.	5	3	8	4	—	20	—	—	—	—	20	10	1	1	—	—	—	6	2	—				
2.	14	15	18	10	2	59	1	1	—	2	61	36	—	1	—	—	1	19	2	1				
3.	52	32	27	13	—	124	3	3	—	6	130	82	—	7	4	—	1	33	3	—				
4.	9	11	8	7	—	36	—	—	1	4	40	22	—	2	—	—	—	12	2	—				
5.	310	194	117	41	4	667	57	16	—	73	740	388	45	60	43	6	11	108	28	8				
6.	28	9	—	—	—	37	5	1	—	6	43	24	—	7	7	—	—	2	—	2				
7.	31	12	1	—	—	44	7	3	—	10	54	31	1	10	9	—	—	1	—	1				
8.	2308	264	29	5	—	2.603	144	7	—	151	2.759	1803	29	441	412	13	8	34	9	5				
9.	4	5	17	12	—	38	7	4	1	12	50	21	2	15	—	—	—	7	—	5				
10.	34	21	5	—	—	60	3	2	—	5	65	50	3	6	—	—	—	3	—	1				
11.	351	73	4	1	—	429	18	—	—	18	447	359	5	47	17	6	—	12	—	1				
12.	305	20	—	—	—	325	42	6	1	49	374	224	3	68	67	2	6	2	—	—				
13.	82	18	6	—	—	109	9	—	—	9	118	81	—	11	20	—	—	4	—	—				
14.	1052	79	2	—	—	1.137	257	1	—	258	1.395	721	6	281	364	13	—	5	—	2				
15.	92	33	22	6	—	153	4	2	—	6	159	94	3	36	7	2	—	15	1	1				
16.	6	—	—	—	—	6	—	—	—	—	6	5	—	—	—	—	—	—	—	—				
17.	329	55	29	2	2	418	65	6	3	74	492	285	12	68	64	3	22	35	1	—				
18.	61	21	3	2	—	87	10	3	—	13	100	49	1	20	12	3	—	3	—	—				
19.	15	6	4	3	1	29	21	3	3	27	56	19	1	—	—	—	—	2	2	1				
20.	67	15	4	6	1	93	6	—	1	7	100	—	—	—	—	—	—	—	—	—				
Zusammen																								
11	5155	886	304	112	11	6.479	662	58	10	739	7.209	4303	112	1111	1028	49	82	300	53	30				
<b>VII. kerület — VII. Bezirk</b>																								
Beltelek — Intravillan																								
1.	33	40	187	185	—	445	14	7	12	33	478	144	7	34	7	—	—	230	30	23				
2.	96	165	826	586	11	1.685	3	9	7	19	1.704	531	19	72	6	—	4	903	69	93				
3.	224	237	824	557	5	1.847	15	9	4	28	1.875	521	19	153	37	6	1	826	61	240				
4.	70	99	269	419	21	879	22	8	12	42	921	217	5	58	6	—	1	470	70	68				
5.	1100	1134	1338	876	14	4.465	115	40	25	180	4.645	1150	255	653	310	61	35	1345	299	434				
6.	285	145	43	5	—	478	27	3	—	30	508	184	3	125	104	18	—	41	2	24				
7.	264	148	87	8	—	507	33	—	1	34	541	169	3	172	93	36	13	14	10	24				
8.	3361	1149	812	222	—	5.546	234	9	1	244	5.790	2234	51	1326	1144	101	3	565	30	287				
9.	2	6	19	45	—	70	—	—	1	3	73	21	—	—	—	—	—	42	6	2				
10.	3	2	1	—	—	8	—	—	—	—	8	3	—	—	—	—	—	1	—	3				
11.	522	190	106	14	—	833	18	1	1	20	853	479	22	125	119	9	1	66	2	24				
12.	837	233	82	2	—	1.157	120	8	1	129	1.286	615	12	254	295	31	2	49	—	17				
13.	746	177	43	4	—	973	181	6	—	187	1.160	696	18	140	167	16	—	94	3	14				
14.	805	216	42	5	—	1.072	185	3	—	188	1.260	397	4	337	418	50	4	11	5	15				
15.	780	619	978	638	20	3.035	51	16	16	83	3.118	1005	39	749	221	48	8	646	83	286				
16.	49	25	39	9	—	122	7	2	—	9	131	61	1	29	11	2	—	20	7	7				
17.	649	376	503	205	2	1.736	127	29	3	159	1.895	739	15	342	199	20	15	371	26	154				
18.	170	134	114	54	—	472	67	7	4	78	550	197	6	119	55	7	37	69	7	27				
19.	3	7	12	2	—	36	25	9	8	42	78	25	1	6	3	—	—	4	—	2				
20.	60	35	36	53	—	185	30	2	4	36	221	—	—	—	—	—	—	—	—	—				
Összesen																								
19	10056	5138	6362	3901	76	25.551	1276	168	100	1544	27.095	9388	480	1694	3196	116	152	5767	703	1744				



34. sz. tábla. (Vége.)

Table with multiple columns and rows. Headers include: A lakás nagysága szerint, A háztartás összetétele, A családfő foglalkozása, Konyhával bíró lakások, Konyhátlan lakások, Cselédnélküli lakások, Cselédes Wohn. mit, Beruf, bez. soziale Stellung, helyiséggel, Piécen enthaltend, összesen, 1., 2., 3., 4-5, 6-10, több mehr, együtt, Csak családtag, Családfogadó, Családfogadó és albérli, Családfogadó és albérli, Családfogadó és albérli, Családfogadó nélküli, 1. Nur Familie-u. glieder, 2. Familienglieder u. Fremde, 3. Familienglieder u. Altermiether.

X. kerület — X. Bezirk

Csak kültelek — Nur Extravillan (Lásd a kültelek két a 210 lapon. Siehe unter den Bezirken auf Seite 210.)



35. A lakások évi bérének összevetése az albérlők havi bérével.  
Die Jahresmiete der Wohnungen, kombiniert mit der Monatsmiete der Aftermieter.

Az albérlők havi bére (koronákban)	Lakások — Wohnungen mit einer Jahresmiete von																			Összesen Zusammen		
	—100	—200	—300	—400	—500	—600	—700	—800	—900	—1.000	—1.200	—1.400	—1.600	—1.800	—2.000	—2.500	—3.000	—4.000	—5.000		—6.000	—8.000

koronáig terjedő lakbérrel — Kronen

B u d a p e s t.

—10 . . .	132	992	1.962	1.238	354	172	52	29	19	18	16	5	3	—	1	3	1	—	—	—	—	—	—	—	—	29	5.026
—20 . . .	41	308	1.475	1.815	1.258	762	330	258	138	121	103	57	29	13	7	6	5	1	—	—	—	—	—	—	—	47	6.774
—30 . . .	6	46	418	848	788	873	420	283	116	146	159	70	24	18	11	7	2	2	—	—	—	—	—	—	—	22	4.259
—40 . . .	5	27	164	353	401	561	362	323	173	200	197	91	39	27	14	7	6	8	—	3	—	1	—	—	6	2.968	
—50 . . .	3	8	29	64	106	183	160	152	86	107	153	80	42	23	11	11	6	3	—	1	—	—	—	—	5	1.233	
—60 . . .	—	14	24	48	99	131	119	122	89	100	136	80	30	21	9	9	3	4	2	1	—	—	—	—	5	1.046	
—80 . . .	—	12	17	23	38	81	99	89	72	107	107	75	26	11	13	20	6	2	—	—	—	—	—	1	4	908	
—100 . . .	1	6	13	5	10	9	23	23	30	59	107	75	26	11	13	20	6	2	—	—	—	—	—	—	1	4	440
—150 . . .	—	2	17	10	5	6	6	9	7	20	44	52	35	17	7	6	8	5	3	2	1	—	—	1	—	263	
—200 . . .	—	3	1	4	8	1	1	3	4	4	12	5	8	3	3	10	4	6	1	—	—	—	—	—	—	81	
—300 . . .	—	—	3	2	5	2	2	2	—	1	2	3	2	7	1	1	2	2	—	1	—	—	—	—	—	38	
Ezen túl Darüber	—	—	—	1	—	5	1	1	—	1	3	2	1	1	7	5	2	4	2	1	2	1	—	—	—	40	
Ismeretlen Unbekannt	53	286	668	399	250	227	131	114	80	60	88	55	35	14	15	22	8	9	3	—	1	—	—	—	488	3.006	
Összesen Zusammen	241	1.704	4.791	4.810	3.322	3.013	1.706	1.408	814	944	1.177	674	318	172	112	128	57	53	14	9	4	2	2	2	607	26.082	

Jobbpart. — Rechtes Ufer.

—10 . . .	71	396	230	64	18	7	6	2	2	2	—	—	—	—	—	1	—	—	—	—	—	—	—	—	—	—	1	800
—20 . . .	13	112	191	214	97	52	33	27	16	13	12	2	3	—	—	1	—	—	—	—	—	—	—	—	—	—	4	790
—30 . . .	1	13	45	62	65	48	29	23	16	15	14	5	1	—	1	—	—	—	—	—	—	—	—	—	—	2	340	
—40 . . .	3	18	15	14	35	33	13	22	9	14	20	9	5	3	2	1	—	—	—	—	—	—	—	—	—	—	216	
—50 . . .	2	2	3	4	7	11	10	9	3	5	14	3	2	3	—	—	—	—	—	—	—	—	—	—	—	—	78	
—60 . . .	—	10	2	8	4	3	3	5	1	5	4	3	1	1	—	1	—	—	—	—	—	—	—	—	1	52		
—80 . . .	—	7	7	3	—	3	2	2	4	4	6	2	3	1	—	3	—	—	—	—	—	—	—	—	1	48		
—100 . . .	—	3	3	—	—	—	—	2	2	4	—	4	3	2	—	1	—	—	—	—	—	—	—	—	—	24		
—150 . . .	—	—	8	1	1	1	—	—	1	1	1	—	—	—	—	—	—	—	—	—	—	—	—	—	—	14		
—200 . . .	—	—	—	—	1	1	—	—	—	—	1	1	—	—	—	—	—	—	—	—	—	—	—	—	—	4		
—300 . . .	—	—	—	—	2	—	1	—	—	1	—	—	—	—	—	—	—	—	—	—	—	—	—	—	—	4		
Ezen túl Darüber	—	—	—	—	—	2	—	—	—	—	1	—	—	—	—	—	—	—	—	—	—	—	—	—	—	3		
Ismeretlen Unbekannt	25	82	61	26	10	15	3	6	4	5	6	3	1	—	3	—	—	—	—	—	—	—	—	—	18	268		
Összesen Zusammen	115	643	565	396	240	176	100	98	58	69	79	32	19	10	6	8	—	—	—	—	—	—	—	—	27	2.641		

Balpart. — Linkes Ufer.

—10 . . .	61	596	1.732	1.174	336	165	46	27	17	16	16	5	3	—	1	2	1	—	—	—	—	—	—	—	—	28	4.226
—20 . . .	28	196	1.284	1.601	1.161	710	297	231	122	108	91	55	26	13	7	5	5	1	—	—	—	—	—	—	—	43	5.984
—30 . . .	5	33	373	786	723	825	391	260	100	131	145	65	23	18	10	7	2	2	—	—	—	—	—	—	—	20	3.919
—40 . . .	2	9	149	339	366	528	349	301	164	186	177	82	34	24	12	6	6	8	—	3	—	—	—	1	—	6	2.752
—50 . . .	1	6	26	60	99	172	150	143	83	102	139	77	40	20	11	11	6	3	—	1	—	—	—	—	—	5	1.155
—60 . . .	—	4	22	40	95	128	116	117	88	95	132	77	29	20	9	8	3	4	2	1	—	—	—	—	—	4	994

Az albérlők havi bére (koronákban)	Lakások — Wohnungen mit einer Jahresmiete von																		Összesen Zusammen							
	—100	—200	—300	—400	—500	—600	—700	—800	—900	—1.000	—1.200	—1.400	—1.600	—1.800	—2.000	—2.500	—3.000	—4.000		—5.000	—8.000	—10.000	10.000 feletti havi bért	ismeretlen	Unbekannt	
Monatsmiete der Mieter (in Kronen)	koronáig terjedő lakbérrel — Kronen																									
—80	—	5	10	20	38	78	97	87	68	103	151	97	41	16	13	18	10	3	1	—	—	—	—	1	3	860
—100	1	3	10	5	10	9	23	21	28	55	107	71	23	9	13	19	—	6	2	—	—	—	—	1	416	
—150	—	2	9	9	4	5	6	9	6	19	43	52	35	17	7	6	8	5	3	2	1	—	—	—	249	
—200	—	3	1	4	7	—	1	3	4	4	11	4	8	3	3	10	4	6	1	—	—	—	—	—	77	
—300	—	—	3	2	3	2	1	2	—	—	2	3	2	7	1	1	2	2	—	1	—	—	—	—	34	
Ezen túl	—	—	—	1	—	3	1	1	—	1	2	2	1	1	7	5	2	4	2	1	2	1	—	—	37	
Darüber	—	—	—	—	—	—	—	—	—	—	—	—	—	—	—	—	—	—	—	—	—	—	—	—	—	
Ismeretlen	28	204	607	373	240	212	128	108	76	55	82	52	34	14	12	22	8	9	3	—	1	—	—	470	2.738	
Unbekannt	—	—	—	—	—	—	—	—	—	—	—	—	—	—	—	—	—	—	—	—	—	—	—	—	—	
Összesen Zusammen	126	1.061	4.226	4.414	3.082	2.837	1.606	1.310	756	875	1.098	642	299	162	106	120	57	53	14	9	4	2	2	580	23.441	

Beltelek. — Intravillan.

—10	75	468	1.247	1.116	329	159	46	25	18	15	16	5	3	—	—	2	1	—	—	—	—	—	—	—	14	3.539
—20	24	208	1.069	1.651	1.207	742	322	249	133	112	100	54	27	12	7	6	5	1	—	—	—	—	—	—	44	5.973
—30	6	34	345	816	766	854	410	272	112	139	154	69	23	17	11	7	2	2	—	—	—	—	—	—	21	4.060
—40	5	23	125	340	389	554	356	315	169	196	193	86	38	26	14	7	6	8	—	3	—	1	—	—	6	2.860
—50	3	4	17	58	103	178	156	149	85	107	153	77	41	21	11	11	6	3	—	1	—	—	—	—	4	1.188
—60	—	13	21	43	99	130	116	118	88	100	136	80	30	20	9	8	3	4	1	1	—	—	—	—	5	1.025
—80	—	11	15	22	37	79	97	88	72	105	157	97	43	17	13	18	10	3	1	—	—	—	—	1	4	890
—100	1	4	10	5	10	9	22	23	30	59	106	75	26	11	12	20	—	6	1	—	—	—	—	—	1	431
—150	—	1	14	9	5	6	6	9	7	20	44	52	35	17	7	6	8	5	3	2	1	—	—	—	—	258
—200	—	1	1	4	7	1	1	3	4	4	12	5	8	3	3	10	4	6	1	—	—	—	—	—	—	78
—300	—	—	3	1	5	2	2	2	—	1	2	3	2	7	1	1	2	2	—	1	—	—	—	—	—	37
Ezen túl	—	—	—	1	—	5	1	1	—	1	3	2	1	1	7	5	2	4	2	1	2	1	—	—	—	40
Darüber	—	—	—	—	—	—	—	—	—	—	—	—	—	—	—	—	—	—	—	—	—	—	—	—	—	—
Ismeretlen	41	135	484	370	238	214	125	106	79	57	87	54	34	13	13	22	8	9	3	—	1	—	—	—	381	2.474
Unbekannt	—	—	—	—	—	—	—	—	—	—	—	—	—	—	—	—	—	—	—	—	—	—	—	—	—	—
Összesen Zusammen	155	902	3.351	4.436	3.195	2.933	1.660	1.360	797	916	1.163	659	311	165	108	123	57	53	12	9	4	2	2	480	22.853	

Kültelek. — Extravillan.

—10	57	524	715	122	25	13	6	4	1	3	—	—	—	—	—	1	1	—	—	—	—	—	—	—	—	15	1.487	
—20	17	100	406	164	51	20	8	9	5	9	3	3	2	1	—	—	—	—	—	—	—	—	—	—	—	3	801	
—30	—	12	73	32	22	19	10	11	4	7	5	1	1	1	—	—	—	—	—	—	—	—	—	—	—	1	199	
—40	—	4	39	13	12	7	6	8	4	4	4	5	1	1	—	—	—	—	—	—	—	—	—	—	—	—	108	
—50	—	4	12	6	3	5	4	3	1	—	—	3	1	2	—	—	—	—	—	—	—	—	—	—	—	1	45	
—60	—	1	3	5	—	1	3	4	1	—	—	—	—	1	—	1	—	1	—	—	—	—	—	—	—	—	21	
—80	—	1	2	1	1	2	2	1	—	2	—	2	1	—	—	3	—	—	—	—	—	—	—	—	—	—	18	
—100	—	2	3	—	—	—	1	—	—	—	1	—	—	—	1	—	—	—	—	—	—	—	—	—	—	—	9	
—150	—	1	3	1	—	—	—	—	—	—	—	—	—	—	—	—	—	—	—	—	—	—	—	—	—	—	5	
—200	—	2	—	—	1	—	—	—	—	—	—	—	—	—	—	—	—	—	—	—	—	—	—	—	—	—	3	
—300	—	—	—	1	—	—	—	—	—	—	—	—	—	—	—	—	—	—	—	—	—	—	—	—	—	—	1	
Ezen túl	—	—	—	—	—	—	—	—	—	—	—	—	—	—	—	—	—	—	—	—	—	—	—	—	—	—	—	
Darüber	—	—	—	—	—	—	—	—	—	—	—	—	—	—	—	—	—	—	—	—	—	—	—	—	—	—	—	
Ismeretlen	12	151	184	29	12	13	6	8	1	3	1	1	1	1	2	—	—	—	—	—	—	—	—	—	—	—	107	532
Unbekannt	—	—	—	—	—	—	—	—	—	—	—	—	—	—	—	—	—	—	—	—	—	—	—	—	—	—	—	
Összesen Zusammen	86	802	1.440	374	127	80	46	48	17	28	14	15	7	7	4	5	—	2	—	—	—	—	—	—	—	127	3.229	

36. A lakások évi bérének összevetése az ágyrajárók havi bérével.  
Die Jahresmiete der Wohnungen, kombiniert mit der Monatsmiete der Schlafleute.

Az ágyrajárók havi bére (koronákban)	Lakások — Wohnungen mit einer Jahresmiete von																Összesen Zusammen							
	100	200	300	400	500	600	700	800	900	1.000	1.200	1.400	1.600	1.800	2.000	2.500		3.000	4.000	5.000	6.000	8.000	10.000	egye till huzartol
Monats- miete der Schlafleute (in Kronen)	koronáig terjedő lakbérrel — Kronen																							

## B u d a p e s t.

-2	35	81	79	26	2	2	—	—	—	—	—	—	—	—	—	—	—	—	—	—	—	—	—	—	—	10	235
-4	109	339	260	49	16	7	1	—	—	—	—	1	—	—	—	—	—	—	—	—	—	—	—	—	—	13	795
-6	115	607	837	299	37	8	4	2	2	1	1	—	—	—	—	—	—	—	—	—	—	—	—	—	25	1.938	
-8	163	968	2.642	1.000	149	63	15	5	4	3	4	2	3	1	—	—	—	—	—	—	—	—	—	—	54	5.076	
-10	45	333	986	704	150	64	27	16	3	3	3	—	—	—	2	—	—	—	—	—	—	—	—	—	15	2.351	
-15	29	264	880	428	78	28	13	2	3	3	2	3	—	—	1	1	—	—	—	—	—	—	—	—	13	1.748	
-20	38	254	1.507	956	185	70	21	8	5	7	4	2	—	—	—	2	—	—	—	—	—	—	—	—	28	3.087	
-30	6	111	667	698	208	88	26	10	4	7	—	1	2	1	—	—	—	—	—	—	—	—	—	—	12	1.841	
-40	10	40	197	283	140	82	25	10	1	3	1	—	—	—	2	—	—	—	—	—	—	—	—	—	6	800	
-50	1	8	42	89	42	51	19	5	2	1	1	—	—	—	1	—	—	—	—	—	1	—	—	—	1	265	
-70	1	7	23	38	29	35	13	7	2	2	1	1	—	—	—	—	—	—	—	—	—	—	—	—	2	161	
-100	3	13	25	21	5	10	2	5	3	4	5	3	—	—	—	—	—	—	—	—	—	—	—	—	2	101	
-150	1	2	16	7	1	1	—	1	2	3	1	—	—	—	—	—	—	—	—	—	—	—	—	—	—	35	
-200	1	2	3	2	—	—	1	—	—	—	—	—	—	—	—	—	—	—	—	—	—	—	—	—	—	9	
Ezen túl Darüber Ismeretlen Unbekannt	—	1	2	4	3	1	—	1	—	—	—	—	—	—	—	1	—	—	—	—	—	—	—	—	—	13	
Összesen Zusammen	122	458	841	350	70	26	7	5	4	2	2	7	2	—	2	—	1	1	—	—	—	—	—	—	323	2.223	
Összesen Zusammen	679	3.488	9.007	4.954	1.115	536	174	77	35	39	25	20	8	4	6	4	1	1	1	—	—	—	—	—	504	20.678	

## Jobbpart. — Rechtes Ufer.

-2	17	16	6	1	—	—	—	—	—	—	—	—	—	—	—	—	—	—	—	—	—	—	—	—	—	40		
-4	80	185	40	2	6	1	—	—	—	—	—	—	—	—	—	—	—	—	—	—	—	—	—	—	1	315		
-6	53	200	63	5	2	—	1	—	1	—	—	—	—	—	—	—	—	—	—	—	—	—	—	—	3	328		
-8	72	313	208	23	6	2	1	—	—	—	1	—	—	—	—	—	—	—	—	—	—	—	—	—	5	631		
-10	19	120	91	16	4	1	1	—	—	—	1	1	—	—	—	—	—	—	—	—	—	—	—	—	—	254		
-15	11	69	38	23	4	2	2	—	1	1	—	—	—	—	—	—	—	—	—	—	—	—	—	—	2	153		
-20	8	61	81	14	11	1	1	2	—	2	—	—	—	—	—	—	—	—	—	—	—	—	—	—	2	184		
-30	1	26	24	12	8	2	1	—	—	—	—	—	—	—	—	—	—	—	—	—	—	—	—	—	2	76		
-40	6	16	2	5	1	2	—	1	1	—	—	—	—	—	—	—	—	—	—	—	—	—	—	—	—	34		
-50	1	5	3	1	—	2	—	—	—	—	—	—	—	—	—	—	—	—	—	—	—	—	—	—	—	12		
-70	1	5	1	1	—	—	—	—	—	—	—	—	—	—	—	—	—	—	—	—	—	—	—	—	—	8		
-100	—	1	1	1	—	—	—	—	—	—	—	1	1	—	—	—	—	—	—	—	—	—	—	—	—	5		
-150	1	1	—	1	—	—	—	—	—	—	—	—	—	—	—	—	—	—	—	—	—	—	—	—	—	4		
-200	1	—	—	—	—	—	—	—	—	—	—	—	—	—	—	—	—	—	—	—	—	—	—	—	—	1		
Ezen túl Darüber Ismeretlen Unbekannt	—	—	—	—	—	—	—	—	—	—	—	—	—	—	—	—	—	—	—	—	—	—	—	—	—	—	—	
Összesen Zusammen	43	76	37	5	7	3	—	—	—	—	—	—	—	—	—	—	—	—	—	—	—	—	—	—	—	8	181	
Összesen Zusammen	314	1.094	595	110	49	16	7	3	3	5	3	2	1	—	—	—	—	—	—	—	—	—	—	—	23	2.226		

## Balpart. — Linkes Ufer.

-2	18	65	73	25	2	2	—	—	—	—	—	—	—	—	—	—	—	—	—	—	—	—	—	—	—	10	195
-4	29	154	220	47	10	6	1	—	—	—	—	1	—	—	—	—	—	—	—	—	—	—	—	—	—	12	480
-6	62	407	774	294	35	8	3	2	1	1	1	—	—	—	—	—	—	—	—	—	—	—	—	—	22	1.610	
-8	91	655	2.434	977	143	61	14	5	4	3	3	2	3	1	—	—	—	—	—	—	—	—	—	—	49	4.445	
-10	26	213	895	688	146	63	26	16	3	2	2	—	—	—	—	—	—	—	—	—	—	—	—	—	15	2.097	
-15	18	195	842	405	74	26	11	2	2	2	2	3	—	—	—	—	—	—	—	—	—	—	—	—	11	1.595	
-20	30	193	1.426	942	174	69	20	6	5	5	4	2	—	—	—	—	—	—	—	—	—	—	—	—	26	2.903	
-30	5	85	643	686	200	86	25	10	4	7	—	1	2	1	—	—	—	—	—	—	—	—	—	—	10	1.765	

Az ágyrajárók havi bére (koronákban)	Lakások — Wohnungen mit einer Jahresmiethe von																			Összesen Zusammen					
	koronáig terjedő lakbérrel — Kronen																								
	—100	—200	—300	—400	—500	—600	—700	—800	—900	—1.000	—1.200	—1.400	—1.600	—1.800	—2.000	—2.500	—3.000	—4.000	—5.000		—6.000	—8.000	—10.000 ezen túl Darüber	Ismeretlen Unbekannt	
—40 . . .	4	24	195	278	139	80	25	9	—	3	1	—	—	2	—	—	—	—	—	—	—	—	—	6	766
—50 . . .	—	3	39	88	42	49	19	5	2	1	1	—	1	—	—	1	—	—	—	—	—	—	—	1	253
—70 . . .	—	2	22	37	29	35	13	7	2	2	1	1	—	—	—	—	—	—	—	—	—	—	—	2	153
—100 . . .	3	12	24	20	5	10	2	5	3	4	4	2	—	—	—	—	—	—	—	—	—	—	—	2	96
—150 . . .	—	1	16	6	1	1	—	1	2	2	1	—	—	—	—	—	—	—	—	—	—	—	—	—	31
—200 . . .	—	2	3	2	—	—	1	—	—	—	—	—	—	—	—	—	—	—	—	—	—	—	—	—	8
Ezen túl Darüber	—	1	2	4	3	1	—	1	—	—	—	—	—	—	1	—	—	—	—	—	—	—	—	—	13
Ismeretlen Unbekannt	79	382	804	345	63	23	7	5	4	2	2	6	1	—	2	—	1	1	—	—	—	—	—	315	2.042
Összesen Zusammen	365	2.394	8.412	4.844	1.066	520	167	74	32	34	22	18	7	4	6	3	1	1	1	—	—	—	—	481	18.452

## Beltelek. — Intravillan.

—2 . . .	25	31	55	24	2	2	—	—	—	—	—	—	—	—	—	—	—	—	—	—	—	—	—	—	6	145
—4 . . .	90	209	189	44	16	6	1	—	—	—	—	1	—	—	—	—	—	—	—	—	—	—	—	—	10	566
—6 . . .	77	400	649	271	32	8	4	1	2	1	1	—	—	—	—	—	—	—	—	—	—	—	—	—	20	1.466
—8 . . .	119	672	2.119	959	145	60	15	5	4	3	3	1	2	1	—	—	—	—	—	—	—	—	—	—	38	4.146
—10 . . .	29	244	822	690	146	64	27	16	3	3	2	—	—	—	2	—	—	—	—	—	—	—	—	—	15	2.063
—15 . . .	21	184	732	410	78	27	13	2	3	3	2	1	—	—	1	1	—	—	—	—	—	—	—	—	11	1.489
—20 . . .	30	187	1.245	923	180	66	21	7	5	7	4	2	—	—	2	—	—	—	—	—	—	—	—	—	23	2.702
—30 . . .	6	75	547	672	198	88	26	10	4	6	—	1	2	1	—	—	—	—	—	—	—	—	—	—	11	1.647
—40 . . .	7	26	163	277	138	82	25	9	1	3	1	—	—	1	—	—	—	—	—	—	—	—	—	—	6	739
—50 . . .	1	5	36	85	42	51	19	5	2	1	1	—	1	—	—	1	—	—	—	—	—	—	—	—	1	252
—70 . . .	—	3	19	36	29	35	13	7	2	2	1	1	—	—	—	—	—	—	—	—	—	—	—	—	1	149
—100 . . .	3	7	17	20	5	9	2	5	3	4	5	2	—	—	—	—	—	—	—	—	—	—	—	—	2	84
—150 . . .	—	1	14	7	1	1	—	1	2	3	1	—	—	—	—	—	—	—	—	—	—	—	—	—	—	31
—200 . . .	—	1	—	2	—	—	1	—	—	—	—	—	—	—	—	—	—	—	—	—	—	—	—	—	—	4
Ezen túl Darüber	—	1	—	—	2	1	—	1	—	—	—	—	—	—	1	—	—	—	—	—	—	—	—	—	—	6
Ismeretlen Unbekannt	79	301	658	335	62	22	7	4	4	2	2	4	2	—	1	—	1	—	—	—	—	—	—	—	222	1.706
Összesen Zusammen	487	2.317	7.265	4.755	1.076	522	174	73	35	38	23	13	7	3	5	4	1	—	1	—	—	—	—	—	366	17.195

## Kültelek. — Extravillan.

—2 . . .	10	50	24	2	—	—	—	—	—	—	—	—	—	—	—	—	—	—	—	—	—	—	—	—	—	4	90	
—4 . . .	19	130	71	5	—	1	—	—	—	—	—	—	—	—	—	—	—	—	—	—	—	—	—	—	—	3	229	
—6 . . .	38	207	188	28	5	—	—	1	—	—	—	—	—	—	—	—	—	—	—	—	—	—	—	—	—	5	472	
—8 . . .	44	296	523	41	4	3	—	—	—	—	—	1	1	1	—	—	—	—	—	—	—	—	—	—	—	16	930	
—10 . . .	16	89	164	14	4	—	—	—	—	—	—	1	—	—	—	—	—	—	—	—	—	—	—	—	—	—	288	
—15 . . .	8	80	148	18	—	1	—	—	—	—	—	—	2	—	—	—	—	—	—	—	—	—	—	—	—	2	259	
—20 . . .	8	67	262	33	5	4	—	1	—	—	—	—	—	—	—	—	—	—	—	—	—	—	—	—	—	5	385	
—30 . . .	—	36	120	26	10	—	—	—	—	1	—	—	—	—	—	—	—	—	—	—	—	—	—	—	—	1	194	
—40 . . .	3	14	34	6	2	—	—	1	—	—	—	—	—	—	1	—	—	—	—	—	—	—	—	—	—	—	61	
—50 . . .	—	3	6	4	—	—	—	—	—	—	—	—	—	—	—	—	—	—	—	—	—	—	—	—	—	—	13	
—70 . . .	1	4	4	2	—	—	—	—	—	—	—	—	—	—	—	—	—	—	—	—	—	—	—	—	—	—	1	12
—100 . . .	—	6	8	1	—	1	—	—	—	—	—	—	1	—	—	—	—	—	—	—	—	—	—	—	—	—	17	
—150 . . .	1	1	2	—	—	—	—	—	—	—	—	—	—	—	—	—	—	—	—	—	—	—	—	—	—	—	4	
—200 . . .	1	1	3	—	—	—	—	—	—	—	—	—	—	—	—	—	—	—	—	—	—	—	—	—	—	—	5	
Ezen túl Darüber	—	—	2	4	1	—	—	—	—	—	—	—	—	—	—	—	—	—	—	—	—	—	—	—	—	—	7	
Ismeretlen Unbekannt	43	157	183	15	8	4	—	1	—	—	—	3	—	—	1	—	—	1	—	—	—	—	—	—	—	101	517	
Összesen Zusammen	192	1.141	1.712	199	39	11	—	1	—	1	2	7	1	1	1	—	—	1	—	—	—	—	—	—	—	138	3.183	



Kerület Bezirk	Az intézetek száma Anzahl der Anst.	A helyiségek részletezése — Specification der Piecen												Népesség — Bevölkerung										
		Szoba	Zimmer	Hálófülké Alkoven	Előszoba Vorzimmer	Cselékszoba Diensbotenzzim.	Konyha Küchen	Fürdőszoba Badezimmer	Élőkamara Speisekammer	Egyéb lakott Sonst bewohnte	Nem lakott szol- gáló helyiségek Nicht Wohnp.	Összesen Zusammen	Összesen Zusammen	Nem szerint Nach dem Geschlecht		Emelet szerint — Nach Stockwerken					Padlásokon Dachboden			
														férfi mannl.	nő weibl.	Pincezében im Keller	Földszint Parterre	emeleten — Stock						
																		I.	II.	III.		IV.		
<b>5. Árvaházak. — Waisenhäuser.</b>																								
I.	3	24	—	—	—	3	2	—	4	—	33	167	167	—	—	94	73	—	—	—	—	—		
II.	1	13	—	—	1	1	—	1	2	—	26	54	51	3	—	3	27	24	—	—	—	—		
VI.	2	7	9	3	3	3	3	4	—	20	52	117	101	16	—	117	—	—	—	—	—	—		
VII.	6	52	8	13	1	6	12	5	70	122	289	522	170	352	7	397	115	3	—	—	—	—		
VIII.	1	5	4	—	—	1	—	—	—	5	16	109	108	1	—	108	1	—	—	—	—	—		
Budapest	13	101	21	16	5	14	17	10	77	155	416	969	597	372	7	719	216	27	—	—	—	—		
<b>6. Kórházak és gyógyintézetek. — Spitäler und Heilanstalten.</b>																								
I.	5	544	2	31	7	26	74	4	50	44	782	2.285	1.034	1.251	102	1.836	236	111	—	—	—	—		
II.	4	141	16	3	8	10	18	1	8	52	257	616	383	233	18	168	307	123	—	—	—	—		
III.	2	15	3	2	—	1	5	—	—	8	34	97	44	53	16	35	46	—	—	—	—	—		
VI.	4	98	2	22	—	14	7	3	12	69	227	648	332	316	—	382	266	—	—	—	—	—		
VII.	9	213	—	18	35	11	28	8	27	163	503	238	90	148	13	75	116	34	—	—	—	—		
VIII.	7	317	22	14	3	8	19	5	21	126	535	1.543	632	911	85	324	735	399	—	—	—	—		
IX.	4	227	6	13	6	38	38	19	49	79	475	781	392	389	—	416	278	87	—	—	—	—		
Budapest	35	1.555	51	103	59	108	189	40	167	541	2.813	6.208	2.907	3.301	234	3.236	1.984	754	—	—	—	—		
<small>Ezen kívül katonai kórház 1)</small>	3	285	—	2	—	20	25	4	125	354	815	913	911	2	50	389	347	112	—	—	—	15		
<b>7. Kolostorok. — Klöster.</b>																								
I.	1	9	—	2	2	1	1	1	—	—	16	35	4	31	—	35	—	—	—	—	—	—		
II.	2	39	3	2	1	2	1	1	1	7	57	51	15	36	—	51	—	—	—	—	—	—		
III.	1	18	—	2	2	2	2	1	1	—	28	50	—	50	—	16	34	—	—	—	—	—		
IV.	2	84	2	7	9	2	1	2	4	36	147	106	99	7	—	54	30	22	—	—	—	—		
VI.	1	19	—	—	—	1	1	2	1	—	24	16	16	—	—	16	—	—	—	—	—	—		
VII.	2	23	1	6	—	2	—	1	1	3	37	70	8	62	—	54	16	—	—	—	—	—		
VIII.	2	19	—	—	—	2	1	1	—	—	23	19	19	—	—	8	7	4	—	—	—	—		
IX.	1	30	—	—	—	1	2	—	4	3	40	28	—	28	—	—	9	7	12	—	—	—		
Budapest	12	241	6	19	14	13	9	9	12	49	372	375	161	214	—	234	96	33	12	—	—	—		
<b>8. Emberbaráti intézetek. — Humanitäre Anstalten.</b>																								
I.	1	12	—	—	—	1	1	—	3	3	20	81	44	37	4	23	54	—	—	—	—	—		
III.	2	84	—	—	—	4	8	7	14	1	118	308	36	272	—	67	157	84	—	—	—	—		
VII.	7	68	19	12	8	7	10	4	24	32	184	468	260	208	8	77	77	306	—	—	—	—		
VIII.	1	16	—	1	1	2	1	2	5	6	34	15	—	15	—	15	—	—	—	—	—	—		
IX.	2	35	—	3	3	3	7	2	9	26	88	340	131	209	8	24	235	73	—	—	—	—		
X.	1	1	—	—	—	—	—	—	—	2	3	13	13	—	—	13	—	—	—	—	—	—		
Budapest	14	216	19	16	12	17	27	15	55	70	447	1.225	484	741	20	206	536	463	—	—	—	—		
<b>9. Szállodák és vendéglők. — Hotels und Gasthäuser.</b>																								
II.	2	58	—	3	—	1	—	1	—	—	63	54	41	13	—	19	7	22	6	—	—	—		
III.	3	223	—	8	—	—	—	—	—	4	235	153	85	68	—	27	93	33	—	—	—	—		
IV.	8	692	3	15	4	5	15	—	3	29	766	706	502	204	—	36	389	120	126	35	—	—		
V.	1	72	—	—	5	—	—	—	—	—	77	84	63	21	—	18	19	47	—	—	—	—		
VI.	5	194	—	9	—	2	—	—	—	—	205	278	190	88	—	99	86	93	—	—	—	—		
VII.	11	648	13	13	2	2	—	2	2	6	688	799	594	205	—	105	260	167	154	113	—	—		
VIII.	5	232	1	3	16	1	4	1	26	26	310	340	234	106	—	44	100	97	94	5	—	—		
Budapest	35	2.119	17	51	27	11	19	4	31	65	2.344	2.414	1.709	705	—	330	953	551	427	153	—	—		
<b>10. Fürdők. — Bäder.</b>																								
III.	2	157	—	18	4	—	38	—	12	4	233	140	65	75	—	1	96	43	—	—	—	—		
Budapest	2	157	—	18	4	—	38	—	12	4	233	140	65	75	—	1	96	43	—	—	—	—		
<small>Ezen kívül katonai fürdő 1)</small>	1	8	—	—	—	2	—	—	7	14	31	31	31	—	—	—	27	4	—	—	—	—		
<b>11. Munkáskaszárnyak és telepek. — Arbeiterkasernen und Kolonien.</b>																								
I.	1	1	—	—	—	1	—	—	—	—	2	27	27	—	—	27	—	—	—	—	—	—		
III.	1	1	—	—	—	1	—	—	—	—	2	15	15	—	—	15	—	—	—	—	—	—		
V.	1	1	—	—	—	—	—	—	—	—	1	17	17	—	—	17	—	—	—	—	—	—		
VI.	1	4	—	—	—	—	—	—	—	—	6	12	12	—	—	12	—	—	—	—	—	—		
VII.	7	30	—	—	—	12	1	—	8	50	101	416	416	—	—	325	91	—	—	—	—	—		
VIII.	3	9	—	—	—	—	—	—	—	—	9	134	134	—	—	134	—	—	—	—	—	—		
IX.	1	3	—	1	—	—	—	—	—	—	5	44	44	—	—	44	—	—	—	—	—	—		
X.	9	75	1	—	—	6	—	—	6	—	88	831	827	4	—	577	169	85	—	—	—	—		
Budapest	24	121	1	3	—	20	1	—	14	51	214	1.496	1.492	4	—	1.151	260	85	—	—	—	—		

1) Ausserdem Militärspitäler. — 2) Ausserdem Militärbäder.

Kerület Bezirk	Az intézetek száma Anzahl der Anst.	A helyiségek részletezése — Specification der Pièces											Népesség — Bevölkerung								
		Szoba Zimmer	Hálófülké Altkoven	Előszoba Vorzimmer	Cselkészítő Dienstbolzenzim.	Konyha Küchen	Fürdőszoba Badezimmer	Élektárapara Speisekammer	Egyéb lakott Sonst bewohnte	Nem lakott szan- itóri helyiségek Nicht Wohnp.	Összesen Zusammen	Összesen Zusammen	Nem szerint Nach dem Geschlecht		Emelet szerint — Nach Stockwerken						
													férfi männl.	nő weibl.	Pinceben im Keller	Földszint Parterre	I.	II.	III.	IV.	Padlások Dachboden
<b>12. Különböző otthonok. — Diverse Heime.</b>																					
IV. . . . .	3	22	—	5	1	5	3	2	—	—	38	61	24	37	—	—	—	35	26	—	—
VII. . . . .	3	19	—	—	—	1	—	—	—	—	23	61	56	5	—	30	—	31	—	—	—
VIII. . . . .	1	38	—	4	—	2	1	2	8	5	60	55	3	52	—	25	12	18	—	—	—
IX. . . . .	2	47	1	3	2	4	4	5	3	8	77	158	125	33	23	90	45	—	—	—	—
X. . . . .	2	27	1	4	—	2	3	2	3	—	42	34	1	33	2	24	8	—	—	—	—
Budapest	11	153	2	16	3	14	11	11	14	16	240	369	209	160	25	169	65	84	26	—	—
<b>13. Nyilvános házak. — Öffentliche Häuser.</b>																					
IV. . . . .	3	35	16	6	2	8	1	1	5	—	74	69	3	66	—	39	—	—	—	—	—
VI. . . . .	2	28	—	2	1	2	2	2	1	—	38	41	2	39	—	41	—	—	—	—	—
VII. . . . .	1	8	—	4	—	4	—	—	—	—	16	15	—	15	—	—	10	5	—	—	—
VIII. . . . .	1	22	—	—	—	1	—	1	5	2	31	24	—	24	—	24	—	—	—	—	—
X. . . . .	1	6	—	—	—	—	—	—	—	—	6	5	—	5	—	5	—	—	—	—	—
Budapest	8	99	16	12	3	15	3	4	11	2	165	154	5	149	—	109	10	35	—	—	—
<b>14. Fogházak. — Gefängnisse.</b>																					
IV. . . . .	1	36	—	—	—	1	2	—	13	7	59	162	147	15	—	162	—	—	—	—	—
V. . . . .	2	138	—	—	—	1	—	—	—	31	170	348	305	43	—	344	—	4	—	—	—
X. . . . .	1	767	—	—	—	1	—	—	—	181	949	831	701	130	—	240	287	208	96	—	—
Budapest	4	941	—	—	—	3	2	—	13	219	1.178	1.341	1.153	188	—	746	287	212	96	—	—
<b>15. Rendőri épületek. — Polizeianstalten.</b>																					
VI. . . . .	1	13	—	—	—	—	—	—	4	—	17	67	66	1	—	67	—	—	—	—	—
VIII. . . . .	2	14	—	1	—	1	—	—	41	10	67	511	359	152	87	171	205	48	—	—	—
Budapest	3	27	—	1	—	1	—	—	41	14	84	578	425	153	87	238	205	48	—	—	—
<b>16. Egyéb intézetek. — Sonstige Anstalten.</b>																					
IV. . . . .	1	—	—	—	2	—	—	—	—	5	7	12	7	5	—	12	—	—	—	—	—
VI. . . . .	1	—	1	—	—	—	—	—	—	10	11	1	1	—	—	1	—	—	—	—	—
VIII. . . . .	1	2	1	—	—	—	—	—	—	—	3	2	2	—	—	2	—	—	—	—	—
Budapest	3	2	2	—	2	—	—	—	—	15	21	15	10	5	—	15	—	—	—	—	—

### 38. Jelentékenyebb rendkív. háztartások felsorolása. — Aufzähl. der bedeutenderen Extra-Haushaltungen.

A rendkívüli háztartások (intézetek) megnevezése és fkvése Name und Lage der Extra-Haushaltungen (Anstalten)	Bennlakók Inwohner			A rendkívüli háztartások (intézetek) megnevezése és fkvése Name und Lage der Extra-Haushaltungen (Anstalten)	Bennlakók Inwohner		
	férfi männlich	nő weiblich	együtt zusam.		férfi männlich	nő weiblich	együtt zusam.
<b>1. Katonai célú intézetek. Militärische Anstalten.</b>				<b>16. sz. helyőrségi kórház (VI., Hungária-út 107.)</b>			
Hadtestparancsnokság (I., Színház-u. 7.)	34	—	34	1. honvéd ker. parancsnokság (VIII., József-u. 48.)	400	—	400
Nándor-laktanya (I., Nándor-tér 2.)	684	10	694	Ludovika akadémia (VIII., Üllői-út 80.)	77	—	77
Cs. és k. gyalogszádkülönítm. (I., kir. palota, istálló)	23	—	23	M. kir. honvéd közp. lovasiskola (VIII., Üllői-út 82.)	482	5	487
17. sz. helyőrségi kórház (I., Alkotás-u. 25.)	429	2	431	Mária Terézia-laktanya (IX., Üllői-út 47—51.)	76	—	76
M. kir. koronárségi laktanya (I., Lógody-u. 11.)	118	—	118	M. kir. közp. lovasiskola (IX., Ernő-u. 10 b.)	1.527	—	1.527
Kincstári ruharaktár (I., Daróczi-út 5.)	145	—	145	M. kir. közp. lovasiskola (IX., Ernő-u. 10 b.)	4	—	4
Gróf Hadik-laktanya (I., Fehérvári-út 24.)	435	—	435	Gróf Nádasdy-laktanya (IX., Graf Haller-u. 7—9.)	695	2	697
Csendőrlaktanya (I., Böszörményi-út 21.)	137	1	138	Honvéd gy. e. laktanya (IX., Üllői-út)	696	—	696
Gróf Radetzky-laktanya (II., Pálffy-tér 3.)	334	—	334	„ közp. fegyvertár (IX., Üllői-út 129.)	61	—	61
Cs. és kir. élelmezési raktár (II., Ezredes-u. 7.)	4	—	4	„ helyőrségi kórház (IX., Gyáli-út)	82	—	82
Gyalogsági zászlóalj laktanya (II., Retek-u. 45.)	339	—	339	Báró Laudon-kaszárnya (IX., Timót-ú. 3.)	364	5	369
Cs. és kir. helyőrségi fogház (II., Margit-körút 85.)	147	—	147	Cs. és kir. tüzérségi szertár (IX., Timót-ú. 6.)	39	—	39
Cs. és kir. hadapróiskola (II., Hidegkúti-út 23.)	389	—	389	Tiszti étkező (IX., Gubacsi-út 18.)	—	1	1
Gróf Forgách-laktanya (II., Fő-u. 68.)	627	—	627	Vonat tökcszertár-laktanya (IX., Soroksári-út 90.)	65	—	65
Az 52. gyalogezred volt ágyraktára (II., Fő-u. 81.)	78	—	78	József flg. honv. huszár laktanya (X., Üllői-út 102.)	134	—	134
Cs. és kir. katonai gyógyfürdő (III., Zsigmond-ú. 62.)	31	—	31	Honvéd ruharaktár (X., Elnök-u. 10.)	68	—	68
Maros monitor	56	—	56	Cs. és kir. tüzér-laktanya (X., Hungária-körút 256.)	1.051	—	1.051
Szamos monitor	69	—	69	Ferencz József lov. laktanya (X., K. Kerepesi-út 41.)	896	9	905
M. kir. honvéd élelmező raktár (III., Vörösvári-út 105.)	25	—	25	Cs. és kir. 24. táb. vadász zászlóalj (X., Sörház-u. 2.)	315	—	315
Obudai laktanya (III., Laktanya-u. 33.)	110	—	110	Összesen — Zusammen	14.950	44	14.994
Cs. és kir. térparancsnokság (IV., Irányi-u. 16.)	15	—	15	<b>2. Tan- és nevelő intézetek, internátusok. Erziehungs- u. Lehranstalten, Internate.</b>			
38. gy. e. I. zászlóalj (IV., Veress P.-né-u. 1.)	450	—	450	Szt. József finevelő int. (I., Istenhegyi-út 32.)	69	—	69
Károly főherceg-laktanya (V., Nádor-u. 45.)	1.076	9	1.085	Középiskolai kath. konviktus (I., Verbóczy-u. 23.)	40	—	40
Cs. és kir. katonai élelmezési raktár (VI., Lehel-u. 41.)	188	—	188	Irgalmas testv. tan- és nevelő int. (I., Gellérth.-u. 7.)	—	17	17
Vonatsapat-laktanya (VI., Aréna-út 49—51.)	931	—	931	M. kir. kertészeti tanintézet (II., Méncsi-út 45.)	58	4	62
Albrecht főherceg-laktanya (VI., Ába-u. 1.)	427	—	427	Allami polg. isk. tanítóképző (I., Györi-út 13.)	50	—	50
Vilmos (VI., Hungária-út 96.)	604	—	604	Notre Dame de Sion nevelő int. (II., Albrecht-út 26.)	—	41	41
Katonai állatorvosi akadémia (VI., Szabolcs-u. 36.)	13	—	13	Ferencz József nevelő intézet (II., Ilona-u. 4.)	58	—	58

A rendkívüli háztartások (intézetek) megnevezése és fekvése Name und Lage der Extra-Haushaltungen (Anstalten)	Bennlakók Inwohner			A rendkívüli háztartások (intézetek) megnevezése és fekvése Name und Lage der Extra-Haushaltungen (Anstalten)	Bennlakók Inwohner		
	férfi männlich	nő weiblich	együtt zusam.		férfi männlich	nő weiblich	együtt zusam.
M. kir. tanítónépző intézet (II., Csalogány-u. 43.)	—	92	92	Dr. Hirtenstein-féle szanatórium (VII., Fasor 9.)	11	19	30
Tököly Száva intézet (IV., Veres Pálné-u. 19.)	19	—	19	Dr. Glück-féle " (VII., " 11.)	12	19	31
Orsz. népképző egyesület int. (IV., Veres Pálné-u. 36.)	3	76	79	Dr. Grünwald " (VII., " 13.)	4	24	28
Közp. papnővelde (IV., Papnővelde-u. 7.)	70	6	76	Ferencz József kerek. kórház (VII., Bethlen-tér 1.)	—	—	—
Szt. Angelina leánynevelő int. (IV., Váci-u. 66.)	—	16	16	Dr. Róth-féle gyógyintézet (VII., Stefánia-út 55.)	3	10	13
Angol kisasszonyok nevelő int. (IV., Irányi-u. 3.)	13	160	173	Gyógyintézet (VII., Hungária-körút 9.)	16	35	51
Burgess-féle leány-internátus (V., Hold-u. 17.)	1	25	26	Szt. Rókus-kórház (VIII., Gyöngygyűk-u. 2.)	268	247	515
Dr. László-féle internátus (V., Hold-u. 19.)	69	—	69	M. kir. bábaképző-intézet (VIII., Rökk Szilárd-u. 33.)	1	21	22
Fényes-féle nevelőintézet (V., Lipót-körút 4.)	31	9	40	Egyetemi klinikák (VIII., Üllői-út 26—28.)	256	373	629
Vérő-féle leány nevelő intézet (VI., Gyár-u. 19.)	—	42	42	Egyetemen kórház-egylete (VIII., Pál-u. 2.)	2	2	4
Szt. Teréz intézet (VI., Proféta-u. 1.)	—	62	62	Dologházi fiókkórház (VIII., Kun-u. 4.)	24	51	75
Dr. Málnai-féle nevelő intézet (VI., Teréz-körút 39.)	3	21	24	Stefánia gyermekkórház (VIII., Üllői-út 72.)	49	68	117
Röser-féle nevelő intézet (VI., Aradi-u. 10.)	40	3	43	Szülészeti klinika (VIII., Üllői-út 78.)	32	149	181
Röser " (VI., Aradi-u. 17.)	17	—	17	Pasteur-intézet (IX., Rákos-u. 7—9.)	55	44	99
Gábor J.-féle "nevelő" intézet (VI., Nagy János-u. 25.)	13	—	13	Szent István-kórház (IX., Gyáli-út 1.)	293	267	562
Gerő F. " (VII., Rózsa-u. 33.)	35	7	42	Szent László-kórház (IX., Gyáli-út 5.)	39	72	111
Regnum Marianum nevelő int. (VII., Damjanich-u. 50.)	14	—	14	Szent Gellért-kórház (IX., Gyáli-út 7.)	5	4	9
Állatorvosi főiskola (VII., Rottenbiller-u. 23.)	—	119	119	Összesen — Zusammen	2.907	3.301	6.208
Jézus szt. szive zárda (VII., István-út 75.)	5	202	207	<b>7. Kolostorok — Klöster.</b>			
Erzsébet nőiskola (VII., István-út 91.)	31	3	34	Zárda (I., Farkasvölgyi-út 12.)	4	31	35
Czisztercia hitud. és tanárk. int. (VIII., Horánszky-u. 6.)	31	5	36	Assisi szt. Ferencről cz. zárda (II., Margit-körút 9.)	—	36	36
Norbertainum intézet (VIII., Horánszky-u. 23.)	119	—	119	Szent Ferencz-rendi szerzet (II., Margit-körút 23.)	—	15	15
Ferencz József tanítók háza (VIII., Szentkirályi-u. 47.)	127	1	128	Irgalmas testvérek intézete (III., Szent-Jelek-tér 10.)	—	50	50
Kath. főisk. internátus egyes. (VIII., Üllői-út 22.)	40	5	45	Kégyesrendi társház (IV., Városház-tér 4.)	87	7	94
Allami horvát-szlovén intern. (VIII., Szilágyi-u. 2.)	7	2	9	Szt. Feri-rendi zárda főnöks. (IV., Ferencztek-tere 8.)	12	—	12
Izr. tanítóképző internátusa (VIII., Aggteleki-u. 19.)	53	—	53	Karmelita-rend (VI., Huba-u. 12.)	16	—	16
Bv. Eötvös J. kollegium (IX., Csillag-u. 2.)	47	—	47	Szt. Domokos-rend (VII., Thököly-út 56.)	8	—	8
Ev. ref. theologia (IX., Kalvin-tér 7.)	—	189	189	Zárda (VII., Hermina-út 21.)	—	62	62
Mária és Szt. Margit intézet (IX., Soroksári-u. 36.)	1	224	225	Jezsuita-rend (VIII., Mária-u. 25.)	10	—	10
Ranolder intézet (IX., Gyep-u. 23.)	1.064	1.337	2.401	klasztrom (VIII., Horánszky-u. 22.)	9	—	9
Összesen — Zusammen	1.064	1.337	2.401	Örökimádási zárda (IX., Üllői-út 75.)	—	28	28
<b>3. Szegényházak, ápolóházak, hajléktalanok menhelyei.</b>				<b>8. Emberbaráti intézetek.</b>			
<b>Armenhäuser, Versorgungshäuser, Asyle</b>				<b>Humanitäre Anstalten.</b>			
<b>Obdachloser.</b>				<b>Humanitäre Anstalten.</b>			
Föv. Szegényház (I., Attila-u. 63.)	118	158	276	Gyenge elméjűek orsz. intézete (I., Alkotás-u. 53.)	44	37	81
Budai jótékony nőegylet ápolóháza (I., Attila-u. 93.)	—	20	20	Irgalmóháza (III., San-Marco-u. 60.)	36	94	130
Hajléktalanok menhelye (I., Lenke-út 1.)	8	—	8	Intézeti leánymenhely (III., Szőlő-u. 60.)	—	178	178
Aggáppolda (II., Fő-u. 43.)	—	48	48	Országos gyermekvédelem-egyesület (VII., Egressy-út 71.)	24	25	49
Hajléktalanok menhelye (II., Menház-u. 1.)	50	18	68	A vakokat gyám. o. egy. ápolóháza (VII., Kövér L.-u. 25.)	3	6	9
" (VI., Külső Váci-út 13—15.)	246	38	284	Frimm-féle hüllye-int. (VII., Erzsébet királyné-út 15.)	20	18	38
" (VII., Rottenbiller-u. 16—18.)	20	—	20	Izr. siket-némák orsz. int. (VII., Bethlen-tér 2.)	55	45	100
Erzsébet Szegényház (VII., Alsó-erdősor 7.)	345	580	925	Vakokat gyám. o. c. togl. telepe (VII., Hungária-körút 25.)	48	42	90
fiók (VII., Izabella-u. 31.)	148	—	148	Nyomorék gyermekek otthona (VIII., Hungária-út 20.)	14	3	17
Pesti Chevra-Kadisa agyok háza (VII., Hungária-út 19.)	37	46	83	Vakok országos intézete (VII., István-út 95.)	96	69	165
Hajléktalanok menhelye (VIII., Alföldi-u. 6—8.)	333	37	370	Első pesti bölcsőde (VIII., Nap-u. 33.)	—	15	15
Menhely a szenvedő emberiségnek (VIII., Alföldi-u. 11.)	93	44	137	M. kir. állami gyermekmenhely (IX., Tüzoltó-u. 9.)	92	158	250
Szükséglakás. hajlékt. részér. (VIII., Köztemető-út 19.)	59	15	74	Orsz. első gyermekmenh. egyesület (IX., Vendel-u. 3.)	39	51	90
Szükséglakások (IX., Mester-u. 75.)	24	5	29	Rab-egylet menedékháza (X., B. Jászberényi-út 24.)	13	—	13
Összesen — Zusammen	1.481	1.009	2.490	Összesen — Zusammen	484	741	1.225
<b>5. Árvaházak — Waisenhäuser.</b>				<b>11. Munkáskaszárnyak és telepek.</b>			
<b>Spitäler und Heilanstalten.</b>				<b>Arbeiterkasernen und Kolonien.</b>			
Mayer fiúárvaház (I., Városmajor-u. 31.)	73	—	73	Déli vasút-társaság pályaudvara (I., Mészáros-u.)	27	—	27
Magyarországi tanítók árvaháza (I., Alkotás-u. 44.)	24	—	24	Gyári munkás szoba (III., Szent-Endrei-út 18.)	15	—	15
Klotild szerzetesház (I., Budakeszi-út 8.)	70	—	70	Haggenmacher-f. gözm. kocsisk szob. (V., Katona-u. 2.)	17	—	17
Közéleti szerzetesház (II., Lövőház-u. 36.)	51	3	54	Vonatkereső laktanya (VI., Angyalföldi pályaudvar)	12	—	12
Izraelita hitközség árvaháza (VI., Munkácsy-u. 5—7.)	97	—	97	Közp. tejsz. szöv. munk. szobája (VII., Rottenbiller-u. 31.)	41	—	41
Bethánia ref. árvaház (VI., Hermina-u. 43.)	4	16	20	Társaskocsi vált. r.-t. munk. szob. (VII., Erzsébet kir.-út 55.)	48	—	48
Protestáns orsz. árvaház (VII., Szegényház-tér 1.)	59	41	100	Goldmann-f. tejkihord. tanyája (VII., Nefelejts-u. 27.)	30	—	30
Országos Kisdedővő-Egyesület (VII., Szegényház-tér 1.)	—	44	44	Közp. tejsz. szöv. munk. szobája (VII., István-út 41.)	56	—	56
Erzsébet leányárvaház (VII., Rottenbiller-u. 50.)	—	109	109	Közúti vasp. társ. váltókor laktanyája (VII., Sajó-u. 5.)	63	—	63
Pesti izr. fiúárvaház (VII., Fasor 27.)	109	3	112	Magy. lovas-egyl. alkalm. telepe (VII., Stefánia-út 4.)	48	—	48
Magy. gazd. egy.-nek árvaháza (VII., Damjanich-u. 29.)	2	4	6	Postakocsisk telepe (VII., Francia-u. 44.)	130	—	130
Izraelita leányárvaház és menhely (VII., Jókai-út 5.)	—	151	151	(VIII., Rökk Szilárd-u. 11.)	44	—	44
József fiúárvaház (VIII., Üllői-út 76.)	108	1	109	Kocsisk-telep (VIII., Német-u. 18—20.)	48	—	48
Összesen — Zusammen	597	372	969	Postakocsisk laktanya (VIII., Orczy-út 18—20.)	42	—	42
<b>6. Kórházak, gyógyintézetek.</b>				<b>14. Fogházak — Gefängnisse.</b>			
<b>Spitäler und Heilanstalten.</b>				<b>Postakocsisk laktanya (VIII., Orczy-út 18—20.)</b>			
Dr. Ringer-féle elmegyógyintézet (I., Kelenföld)	28	17	45	Allamvasúti munkások tanyája (IX., Soroksári-u. 71.)	44	—	44
Vöröskereszt-egylet Erzsébet kórháza (I., Győri-út 17.)	31	145	176	Máv. munkás laktanya (X., Asztalos S.-u.)	135	—	135
Új Szent János-kórház (I., Városmajor-u. 90.)	227	276	503	Dréher-féle munkás laktanya (X., Halom-u. 1.)	277	—	277
Allami elmegyógyintézet (I., Hidegkuti-út 75.)	602	703	1.305	Vilamos alkalm. lakóháza (X., Jászberényi-u. 23.)	14	—	14
Dr. Schwartz-er-féle gyógyintézet (I., Kékkölyök-u. 5.)	146	110	256	Máv. munkás laktanya (X., Bizlata állomás)	60	—	60
Irgalmasok kórháza (II., Zsigmond-ut. 17—19.)	282	25	307	Polg. serfőző r.-t. munkás lakt. (X., Maglódi-u. 17.)	84	—	84
Megfigyelő osztály (II., Lövőház-u. 20.)	35	45	80	Munkás kaszárnya (X., Sörgyár-u. 4.)	37	—	37
Szt. Erzsébet zárda-kórház (II., Fő-u. 41.)	5	88	93	Első magy. r. serfőző munk. otthona (X., Jászber.-út)	148	—	148
Régi János-kórház (II., Szegényház-u. 35.)	61	75	136	Munkás laktanya (X., Maglódi-út 12.)	51	—	51
Szent Margit-kórház (III., Bécsi-út 132.)	43	53	96	Munkás tanya (X., Maglódi-út 72—28.)	21	—	21
Izraelita-kórház (III., Lajos-u. 163.)	1	—	1	Összesen — Zusammen	1.492	4	1.496
Bethesda-kórház (VI., Hermina-út 39.)	19	28	47	<b>14. Fogházak — Gefängnisse.</b>			
Bródy Adél gyermekkórház (VI., Aba-u. 3.)	21	18	39	Pestvidéki törvényszék fogháza (IV., Ujvilág-u. 8.)	147	15	162
Pesti izr. hitközségi kórház (VI., Szabolcs-u. 33.)	68	51	119	M. kir. államrendőrség fogháza (V., Zrínyi-u. 2.)	4	—	4
Allami elmegyógyintézet (VI., Hungária-u. 75.)	224	219	443	Budapesti kir. ügyészség (V., Koháry-u. 9.)	301	43	344
Bpesti poliklinikai egyesület (VII., Hársfa-u. 13—15.)	17	32	49	Kir. országos gyűjtőfogház (X., Maglódi-út 772/a 1.)	701	130	831
" (VII., " 14—16.)	14	—	14	Összesen — Zusammen	1.153	188	1.341
Batisfalvy-féle szanatórium (VII., Aréna-u. 82.)	13	9	22				

## 39. Az egyéb helyiségek fekvésük (emelet) szerint és a lakosság eloszlása emeletek szerint.

Die sonstigen Gelasse nach der Höhenlage und die Vertheilung der Bevölkerung nach Stockwerken.

Terület — Gebiet	Helyiségek emelet szerint — Gelasse nach Stockwerken									Lakók emelet szerint — Bevölk. nach Stockwerken								
	Pince Keller	Földszint Partere	I.	II.	III.	IV.	V.	Padlás Dachboden	Összesen Zusammen	Pince Keller	Földszint Partere	I.	II.	III.	IV.	V.	Padlás Dachboden	Összesen Zusammen
I. Budapest . . . . .	3.935	24.298	2.191	908	375	105	19	124	31.955	177	23.370	1.747	721	209	24	7	11	26.566
II. Részletezés. — Specification.																		
a) Parti részek szerint. Nach Ufertheilen.																		
Jobbpart (I-III.) R. Ufer (I-III.)	240	3.083	260	89	28	4	2	9	3.715	57	1.946	134	15	5	—	—	—	2.157
Balpart (IV-X.) L. Ufer (IV-X.)	3.695	21.215	1.931	819	347	101	17	115	28.240	420	21.424	1.613	706	204	24	7	11	24.409
b) Kerületek szerint. Nach Bezirken.																		
I. . . . .	115	1.045	78	31	5	1	—	3	1.278	29	783	69	11	2	—	—	—	894
II. . . . .	80	1.107	81	34	15	2	1	5	1.325	25	622	61	—	3	—	—	—	711
III. . . . .	45	931	101	24	8	1	1	1	1.112	3	541	4	4	—	—	—	—	552
IV. . . . .	140	1.759	242	93	44	16	3	—	2.297	11	914	290	126	20	—	5	—	1.366
V. . . . .	409	2.564	379	180	61	30	5	5	3.633	23	1.691	210	125	41	18	2	11	2.121
VI. . . . .	689	4.292	309	116	46	8	—	14	5.474	63	4.279	280	136	63	2	—	—	4.823
VII. . . . .	1.552	5.760	591	242	146	27	1	77	8.396	145	4.378	249	114	37	—	—	—	4.923
VIII. . . . .	540	3.412	221	106	24	8	—	3	4.314	139	6.283	469	166	32	4	—	—	7.093
IX. . . . .	273	2.125	120	59	22	10	7	11	2.627	35	3.216	85	25	11	—	—	—	3.372
X. . . . .	92	1.303	69	23	4	2	1	5	1.499	4	663	30	14	—	—	—	—	711
c) Bel- és kültelek szer. Nach Intra- u. Extrav.																		
Budapest } beltelek Intra.	3.567	19.556	1.858	821	355	97	15	90	26.359	401	20.384	1.639	707	203	24	7	11	23.376
} kültelek Extrav.	368	4.742	333	87	20	8	4	34	5.596	76	2.986	108	14	6	—	—	—	3.190
Jobbpart } beltelek Intra.	177	2.494	225	76	26	4	2	6	3.010	49	1.740	100	15	5	—	—	—	1.909
Recht.Ufer } kültelek Extrav.	63	589	35	13	2	—	—	3	705	8	206	34	—	—	—	—	—	248
Balpart } beltelek Intra.	3.390	17.062	1.633	745	329	93	13	84	23.349	352	18.644	1.539	692	198	24	7	11	21.467
Linkes Ufer } kültelek Extrav.	305	4.153	298	74	18	8	4	31	4.891	68	2.780	74	14	6	—	—	—	2.942
I. beltelek Intra. (1-6)	59	622	57	23	5	1	—	1	768	21	617	35	11	2	—	—	—	686
kültelek Extrav. (7-10)	56	423	21	8	—	—	—	2	510	8	166	34	—	—	—	—	—	208
II. beltelek Intra. (11-13)	77	1.072	73	32	14	2	1	4	1.275	25	598	61	—	3	—	—	—	687
kültelek Extrav. (14)	3	35	8	2	1	—	—	1	50	—	24	—	—	—	—	—	—	24
III. beltelek Intra. (15-17)	41	800	95	21	7	1	1	1	967	3	525	4	4	—	—	—	—	536
kültelek Extrav. (18-19)	4	131	6	3	1	—	—	—	145	—	16	—	—	—	—	—	—	16
IV. beltelek Intra. (20-21)	140	1.759	242	93	44	16	3	—	2.297	11	914	290	126	20	—	5	—	1.366
V. beltelek Intra. (22-24)	398	2.353	377	178	61	30	5	5	3.407	14	1.620	210	125	41	18	2	11	2.041
kültelek Extrav. (25)	11	211	2	2	—	—	—	—	226	9	71	—	—	—	—	—	—	80
VI. beltelek Intra. (26-30)	670	3.531	281	111	46	8	—	12	4.659	53	3.528	263	136	63	2	—	—	4.045
kültelek Extrav. (31-33)	19	761	28	5	—	—	—	2	815	10	751	17	—	—	—	—	—	778
VII. beltelek Intra. (34-40)	1.381	4.573	421	207	138	27	1	60	6.808	100	3.740	232	114	31	—	—	—	4.217
kültelek Extrav. (41-43)	171	1.187	170	35	8	—	—	17	1.588	45	638	17	—	6	—	—	—	706
VIII. beltelek Intra. (44-50)	540	3.412	221	106	24	8	—	3	4.314	139	6.283	469	166	32	4	—	—	7.093
IX. beltelek Intra. (51-53)	261	1.434	91	50	16	4	4	4	1.864	35	2.559	75	25	11	—	—	—	2.705
kültelek Extrav. (54-56)	12	691	29	9	6	6	3	7	763	—	657	10	—	—	—	—	—	667
X. kültelek Extrav. (57-65)	92	1.303	69	23	4	2	1	5	1.499	4	663	30	14	—	—	—	—	711
d) Kisebbs területi egységek szerint. Nach kleineren Gebietstheilen.																		
I. ker. — Bez. 1 . . . . .	13	80	32	15	3	1	—	1	145	—	79	28	—	—	—	—	—	107
2 . . . . .	8	139	6	2	2	—	—	—	157	—	207	5	11	2	—	—	—	225
3 . . . . .	11	121	2	—	—	—	—	—	134	7	78	—	—	—	—	—	—	85
4 . . . . .	22	211	12	4	—	—	—	—	249	11	112	2	—	—	—	—	—	125
5 . . . . .	—	46	4	1	—	—	—	—	51	—	86	—	—	—	—	—	—	86
6 . . . . .	5	25	1	1	—	—	—	—	32	3	55	—	—	—	—	—	—	58
7* . . . . .	13	86	5	2	—	—	—	1	107	5	50	34	—	—	—	—	—	89
8* . . . . .	—	18	1	—	—	—	—	—	19	—	1	—	—	—	—	—	—	1
9* . . . . .	37	284	15	6	—	—	—	1	343	3	86	—	—	—	—	—	—	89
10* . . . . .	6	35	—	—	—	—	—	—	41	—	29	—	—	—	—	—	—	29

A \*-gal jelölt csoportok a kültelekhez tartoznak.

Die mit \* bezeichneten Gruppen gehören zum Extravillan.

Terület — Gebiet	Helyiségek emelet szerint — Gelasse nach Stockwerken								Lakók emelet szerint — Bevölk. nach Stockwerken									
	Pince Keller	Földszint Partere	I.	II.	III.	IV.	V.	Padlás Dachboden	Összesen Zusammen	Pince Keller	Földszint Partere	I.	II.	III.	IV.	V.	Padlás Dachboden	Összesen Zusammen
			emelet — Stock									emelet — Stock						
II. ker. — Bez. 11	28	326	32	22	11	2	1	—	422	17	143	8	—	3	—	—	—	171
12	21	293	23	4	—	—	—	—	341	6	194	21	—	—	—	—	—	221
13	28	453	18	6	3	—	—	4	512	2	261	32	—	—	—	—	—	295
14*	3	35	8	2	1	—	—	1	50	—	24	—	—	—	—	—	—	24
III. „ „ 15	25	317	41	10	5	1	1	1	401	2	232	—	4	—	—	—	—	238
16	3	274	44	9	2	—	—	—	332	—	239	4	—	—	—	—	—	243
17	13	209	10	2	—	—	—	—	234	1	54	—	—	—	—	—	—	55
18*	—	16	1	1	—	—	—	—	18	—	—	—	—	—	—	—	—	—
19*	4	115	5	2	1	—	—	—	127	—	16	—	—	—	—	—	—	16
IV. „ „ 20	104	811	95	33	22	8	2	—	1.075	11	512	105	20	4	—	5	—	657
21	36	948	147	60	22	8	1	—	1.222	—	402	185	106	16	—	—	—	709
V. „ „ 22	174	958	238	100	26	8	—	4	1.508	3	323	128	79	22	7	—	11	573
23	171	853	120	69	31	20	5	1	1.270	4	682	79	42	19	11	2	—	839
24	53	542	19	9	4	2	—	—	629	7	615	3	4	—	—	—	—	629
25*	11	211	2	2	—	—	—	—	226	9	71	—	—	—	—	—	—	80
VI. „ „ 26	144	1.029	86	40	12	2	—	5	1.318	19	812	91	66	30	—	—	—	1.018
27	112	581	65	28	9	2	—	1	798	8	411	58	35	23	—	—	—	535
28	227	722	44	20	16	4	—	2	1.035	8	861	64	23	5	2	—	—	963
29	138	657	32	17	9	—	—	3	856	9	1.187	27	5	5	—	—	—	1.233
30	49	542	54	6	—	—	—	1	652	9	257	23	7	—	—	—	—	296
31*	2	248	—	—	—	—	—	—	251	—	84	—	—	—	—	—	—	84
32*	6	270	13	3	—	—	—	—	292	—	174	6	—	—	—	—	—	180
33*	11	243	15	2	—	—	—	1	272	10	493	11	—	—	—	—	—	514
VII. „ „ 34	108	858	84	28	7	5	1	13	1.104	12	331	70	55	12	—	—	—	480
35	233	948	70	18	5	4	—	7	1.285	5	787	41	26	6	—	—	—	865
36	114	635	56	13	6	—	—	2	826	4	885	68	23	10	—	—	—	990
37	321	659	26	10	8	—	—	10	1.034	36	701	36	4	1	—	—	—	778
38	27	84	5	3	1	1	—	10	131	—	113	—	—	—	—	—	—	113
39	232	733	92	68	61	6	—	—	1.192	18	283	—	—	—	—	—	—	301
40	346	656	88	67	50	11	—	18	1.236	25	640	17	6	2	—	—	—	690
41*	19	112	18	—	2	—	—	—	151	10	173	—	—	6	—	—	—	189
42*	150	571	120	35	6	—	—	9	891	35	298	17	—	—	—	—	—	350
43*	2	504	52	—	—	—	—	8	546	—	167	—	—	—	—	—	—	167
VIII. „ „ 44	193	770	80	41	11	4	—	1	1.100	15	1.136	72	16	5	—	—	—	1.244
45	75	533	22	18	7	—	—	—	655	25	963	55	77	12	—	—	—	1.132
46	47	384	29	17	3	2	—	—	482	32	785	82	49	8	—	—	—	956
47	58	662	29	12	1	2	—	2	766	23	1.060	44	15	—	4	—	—	1.146
48	63	435	21	10	2	—	—	—	531	4	1.033	94	5	7	—	—	—	1.143
49	68	328	21	2	—	—	—	—	419	18	756	80	4	—	—	—	—	858
50	36	300	19	6	—	—	—	—	361	22	550	42	—	—	—	—	—	614
IX. „ „ 51	145	591	57	27	2	1	—	3	826	26	866	55	10	4	—	—	—	961
52	90	538	15	12	8	3	4	—	670	4	869	8	3	—	—	—	—	884
53	26	305	19	11	6	—	—	1	368	5	824	12	12	7	—	—	—	860
54*	10	100	13	9	6	6	3	7	154	—	99	—	—	—	—	—	—	99
55*	—	172	1	—	—	—	—	—	173	—	64	10	—	—	—	—	—	74
56*	2	419	15	—	—	—	—	—	436	—	494	—	—	—	—	—	—	494
X. „ „ 57*	6	131	8	2	—	—	—	—	147	—	43	2	—	—	—	—	—	45
58*	3	83	8	1	—	—	—	—	95	—	109	28	2	—	—	—	—	139
59*	67	389	13	1	—	—	—	4	474	4	347	—	12	—	—	—	—	363
60*	2	495	33	11	4	2	1	1	549	—	7	—	—	—	—	—	—	7
61*	3	19	—	—	—	—	—	—	22	—	—	—	—	—	—	—	—	—
62*	11	91	7	4	—	—	—	—	113	—	19	—	—	—	—	—	—	19
63*	—	34	—	—	—	—	—	—	34	—	70	—	—	—	—	—	—	70
64*	—	61	—	4	—	—	—	—	65	—	68	—	—	—	—	—	—	68

## 40. Az egyéb helyiségek a lakók száma szerint. — Die sonstigen Gelasse nach der Anzahl der Bewohner.

Terület — Gebiet	Helyiségek a lakók száma szerint — Gelasse nach der Anzahl der Bewohner mit																	Összesen Zusammen	
	ki nem bérelt nicht ver- mietet	kibérelt ver- mietet	1	2	3	4	5	6	7	8	9	10	11	12	13	14	15		16
			lakó nélkül — B e w o h n e r n																
I. Budapest . . . . .	1.000	24.737	951	991	874	888	759	526	423	298	201	130	84	87	3	—	1	2	31.955
II. Részletezés. — Specification.																			
a) Parti részek szerint. Nach Ufertheilen.																			
Jobbpart (I-III.) Rechtes Ufer	327	2.839	122	90	78	59	59	44	39	19	15	10	7	5	1	—	—	1	3.715
Balpart (IV-X.) Linkes Ufer	673	21.898	829	901	796	829	700	482	384	279	186	120	77	82	2	—	1	1	28.240
b) Kerületek szerint. Nach Bezirken.																			
I. . . . .	262	802	45	36	29	24	17	13	21	6	10	3	5	4	1	—	—	—	1.278
II. . . . .	34	1.094	56	30	26	23	20	13	10	8	4	5	1	—	—	—	—	1	1.325
III. . . . .	31	943	21	24	23	12	22	18	8	5	1	2	1	1	—	—	—	—	1.112
IV. . . . .	95	1.846	88	68	36	43	36	24	20	11	11	9	4	4	1	—	—	1	2.297
V. . . . .	42	3.063	67	84	91	107	71	29	35	19	8	6	5	6	—	—	—	—	3.633
VI. . . . .	97	4.229	170	166	167	183	167	97	75	47	33	19	8	15	—	—	1	—	5.474
VII. . . . .	157	7.069	180	213	160	147	126	113	78	65	42	24	7	15	—	—	—	—	8.396
VIII. . . . .	128	2.604	203	241	222	226	198	135	126	81	60	40	33	16	1	—	—	—	4.314
IX. . . . .	110	1.790	92	99	108	106	86	70	39	46	25	19	16	21	—	—	—	—	2.627
X. . . . .	44	1.297	29	30	12	17	16	14	11	10	7	3	4	5	—	—	—	—	1.499
c) Bel- és kültelek szer. Nach Intra- u. Extrav.																			
Budapest } beltelek Intrav.	692	20.171	824	865	786	809	688	466	367	262	177	116	69	62	3	—	—	2	26.359
Budapest } kültelek Extrav.	308	4.566	127	126	88	79	71	60	56	36	24	14	15	25	—	—	1	—	5.596
Jobbpart } beltelek Intrav.	84	2.443	106	72	75	52	54	42	30	19	12	9	5	5	1	—	—	1	3.010
Recht. Ufer } kültelek Extrav.	243	396	16	18	3	7	5	2	9	—	3	1	2	—	—	—	—	—	705
Balpart } beltelek Intrav.	608	17.728	718	793	711	757	634	424	337	243	165	107	64	57	2	—	—	1	23.349
Linkes Ufer } kültelek Extrav.	65	4.170	111	108	85	72	66	58	47	36	21	13	13	25	—	—	1	—	4.891
I. beltelek Intrav. (1-6)	24	586	31	22	27	17	12	11	13	6	8	2	4	4	1	—	—	—	768
kültelek Extrav. (7-10)	238	216	14	14	2	7	5	2	8	—	2	1	1	—	—	—	—	—	510
II. beltelek Intrav. (11-13)	34	1.051	54	27	26	23	20	13	9	8	3	5	1	—	—	—	—	1	1.275
kültelek Extrav. (14)	—	43	2	3	—	—	—	—	1	—	1	—	—	—	—	—	—	—	50
III. beltelek Intrav. (15-17)	26	806	21	23	22	12	22	18	8	5	1	2	—	1	—	—	—	—	967
kültelek Extrav. (18-19)	5	137	—	1	1	—	—	—	—	—	—	—	1	—	—	—	—	—	145
IV. beltelek Intrav. (20-21)	95	1.846	88	68	36	43	36	24	20	11	11	9	4	4	1	—	—	1	2.297
V. beltelek Intrav. (22-24)	40	2.861	62	80	88	103	70	28	33	18	7	6	5	6	—	—	—	—	3.407
kültelek Extrav. (25)	2	202	5	4	3	4	1	1	1	—	1	—	—	—	—	—	—	—	226
VI. beltelek Intrav. (26-30)	91	3.600	143	143	137	159	144	77	59	41	31	18	5	11	—	—	—	—	4.659
kültelek Extrav. (31-33)	6	629	27	23	30	24	23	20	16	6	2	1	3	4	—	—	1	—	815
VII. beltelek Intrav. (34-40)	148	5.664	147	176	135	133	111	99	68	53	38	18	6	12	—	—	—	—	6.808
kültelek Extrav. (41-43)	9	1.405	33	37	25	14	15	14	10	12	4	6	1	3	—	—	—	—	1.588
VIII. beltelek Intrav. (44-50)	128	2.604	203	241	222	226	198	135	126	81	60	40	33	16	1	—	—	—	4.314
kültelek Extrav. (51-53)	106	1.153	75	85	93	93	75	61	31	39	18	16	11	8	—	—	—	—	1.864
IX. beltelek Intrav. (54-56)	4	637	17	14	15	13	11	9	8	7	7	3	5	13	—	—	—	—	763
X. kültelek Extrav. (57-64)	44	1.297	29	30	12	17	16	14	11	10	7	3	4	5	—	—	—	—	1.499
d) Kisebbs területi egységek szerint. Nach kleineren Gebietstheilen.																			
I. ker. — Bez. 1 . . . . .	—	123	3	2	3	3	2	1	4	3	—	—	1	—	—	—	—	—	145
2 . . . . .	7	100	12	9	4	3	5	4	4	—	3	1	3	2	—	—	—	—	157
3 . . . . .	4	109	1	3	7	4	—	3	2	—	1	—	—	—	—	—	—	—	134
4 . . . . .	7	208	9	2	8	4	4	1	3	2	1	—	—	—	—	—	—	—	249
5 . . . . .	5	29	2	3	3	2	1	2	—	—	1	1	—	1	1	—	—	—	51
6 . . . . .	1	17	4	3	2	1	—	—	—	1	2	—	—	1	—	—	—	—	32
7* . . . . .	12	75	3	4	—	4	3	—	4	—	1	1	—	—	—	—	—	—	107
8* . . . . .	—	18	1	—	—	—	—	—	—	—	—	—	—	—	—	—	—	—	19
9* . . . . .	217	96	10	9	1	3	2	1	3	—	1	—	—	—	—	—	—	—	343
10* . . . . .	9	27	—	1	1	—	—	1	1	—	—	—	—	1	—	—	—	—	41

A \*-gal jelölt csoportok a kültelekhez tartoznak.

Die mit \* bezeichneten Gruppen gehören zum Extravillan.

Terület — Gebiet	Helyiségek a lakók száma szerint — Gelasse nach der Anzahl der Bewohner mit																Összesen Zusammen		
	ki nem bérelt nicht ver- mietet	kibérelt ver- mietet	1	2	3	4	5	6	7	8	9	10	11	12	13	14		15	16
			l a k ó v a l — B e w o h n e r n																
lakó nélkül ohne Bewohner																			
II. ker. — Bez.	11	17	354	13	5	7	12	7	5	2	—	—	—	—	—	—	—	—	422
	12	13	257	29	9	9	8	3	4	3	3	—	2	1	—	—	—	—	341
	13	4	440	12	13	10	3	10	4	4	5	3	3	—	—	—	—	1	512
	14*	—	43	2	3	—	—	—	—	1	—	1	—	—	—	—	—	—	50
III. " "	15	14	328	7	13	8	6	10	7	3	4	—	—	—	1	—	—	—	401
	16	4	265	12	9	11	5	9	10	4	1	1	1	—	—	—	—	—	332
	17	8	213	2	1	3	1	3	1	1	—	—	1	—	—	—	—	—	234
	18*	—	18	—	—	—	—	—	—	—	—	—	—	—	—	—	—	—	18
	19*	5	119	—	1	1	—	—	—	—	—	—	—	1	—	—	—	—	127
IV. " "	20	90	800	52	35	18	25	16	13	10	3	5	5	2	1	—	—	—	1.075
	21	5	1.046	36	33	18	18	20	11	10	8	6	4	2	3	1	—	—	1.222
V. " "	22	37	1.320	22	23	26	41	15	8	6	3	1	3	1	2	—	—	—	1.508
	23	2	1.047	24	45	44	35	42	8	8	7	3	1	2	2	—	—	—	1.270
	24	1	494	16	12	18	27	13	12	19	8	3	2	2	2	—	—	—	629
	25*	2	202	5	4	3	4	1	1	2	1	1	—	—	—	—	—	—	226
VI. " "	26	14	1.061	40	35	29	44	36	17	14	12	4	5	1	6	—	—	—	1.318
	27	13	658	11	22	25	21	16	10	11	3	4	1	2	1	—	—	—	798
	28	15	780	47	34	25	39	39	18	11	12	11	2	2	—	—	—	—	1.035
	29	26	542	35	42	47	38	50	26	19	12	8	9	—	2	—	—	—	856
	30	23	559	10	10	11	17	3	6	4	2	4	1	—	2	—	—	—	652
	31*	—	235	3	—	5	—	2	2	—	1	—	—	3	—	—	—	—	251
	32*	—	245	8	10	8	6	5	4	3	—	1	1	—	—	—	—	1	292
	33*	6	149	16	13	17	18	16	14	13	5	1	—	3	1	—	—	—	272
VII. " "	34	3	987	22	24	10	12	9	9	8	8	9	2	—	1	—	—	—	1.104
	35	24	1.045	35	47	24	33	23	17	13	7	9	4	1	3	—	—	—	1.285
	36	24	594	19	29	29	29	26	25	12	23	6	5	2	3	—	—	—	826
	37	35	825	19	23	26	23	27	26	12	5	7	3	1	2	—	—	—	1.034
	38	1	111	2	—	2	3	1	3	3	1	1	2	—	1	—	—	—	131
	39	36	1.067	17	23	17	9	8	4	7	1	1	1	1	—	—	—	—	1.192
	40	25	1.035	33	30	27	24	17	15	13	8	5	1	1	2	—	—	—	1.236
	41*	1	101	12	10	5	6	4	4	1	2	1	3	—	1	—	—	—	151
	42*	7	800	15	20	13	4	5	7	7	4	3	3	1	2	—	—	—	891
	43*	1	504	6	7	7	4	6	3	2	6	—	—	—	—	—	—	—	546
VIII. " "	44	36	791	27	50	39	37	38	19	21	11	12	10	3	6	—	—	—	1.100
	45	16	356	51	48	48	36	26	25	15	13	9	6	5	1	—	—	—	655
	46	25	251	24	29	27	29	28	15	23	13	8	3	5	1	1	—	—	482
	47	3	507	45	31	33	38	32	21	15	11	10	8	5	7	—	—	—	766
	48	19	265	19	36	36	43	35	20	24	15	9	2	8	—	—	—	—	531
	49	22	212	24	31	22	21	16	19	21	12	9	6	4	—	—	—	—	419
	50	7	222	13	16	17	22	23	16	7	6	3	5	3	1	—	—	—	361
IX. " "	51	61	552	29	30	32	26	30	22	11	12	5	8	4	4	—	—	—	826
	52	30	442	23	31	24	39	21	17	12	16	5	5	3	2	—	—	—	670
	53	15	159	23	24	37	28	24	22	8	11	8	3	4	2	—	—	—	368
	54*	4	131	2	—	4	3	2	2	3	—	1	1	1	—	—	—	—	154
	55*	—	157	5	4	—	1	—	—	—	2	1	2	—	1	—	—	—	173
	56*	—	349	10	10	11	9	9	7	5	5	5	—	4	12	—	—	—	436
X. " "	57*	1	134	1	5	2	—	1	1	1	—	—	1	—	—	—	—	—	147
	58*	1	70	1	3	2	4	3	—	3	2	4	—	2	—	—	—	—	95
	59*	24	358	20	19	8	11	8	11	4	5	2	1	1	2	—	—	—	474
	60*	4	543	—	1	—	—	1	—	—	—	—	—	—	—	—	—	—	549
	61*	4	18	—	—	—	—	—	—	—	—	—	—	—	—	—	—	—	22
	62*	7	97	7	—	—	1	—	—	—	1	—	—	—	—	—	—	—	113
	63*	2	24	—	1	—	—	1	1	—	—	—	1	1	3	—	—	—	34
	64*	1	53	—	1	—	1	2	1	3	2	1	—	—	—	—	—	—	65

A \*-al jelölt csoportok a kültelekhez tartoznak.

Die mit \* bezeichneten Gruppen gehören zum Extravillan.







Népesség száma és összetétele az országban és a megyékben az 1850. évi népszámlálás alapján	Ország				Magyarország			
	1850.	1850.	1850.	1850.	1850.	1850.	1850.	1850.
I. Népesség száma	11 232 200	11 232 200	11 232 200	11 232 200	11 232 200	11 232 200	11 232 200	11 232 200
II. Népesség összetétele								
A. Népesség száma és összetétele az országban								
1. Népesség száma	11 232 200	11 232 200	11 232 200	11 232 200	11 232 200	11 232 200	11 232 200	11 232 200
2. Népesség összetétele								
B. Népesség száma és összetétele a megyékben								
1. Népesség száma								
2. Népesség összetétele								

III.

NÉPESSÉG. — BEVÖLKERUNG.



**42. A nemek eloszlása. Polgári és katonai népesség.  
Vertheilung der Geschlechter. Civil- und Militärbevölkerung.**

Terület — Gebiet	Férfiak — Männer			Nő Frauen	Összesen zusammen	Terület — Gebiet	Férfiak — Männer			Nő Frauen	Összesen zusammen
	polgári Civil	katonai Militär	együtt Zusammen				polgári Civil	katonai Militär	együtt Zusammen		
I. Budapest	377.300	17.184	394.484	397.264	791.748	II. ker. — Bez. 11	4.896	76	4.972	6.016	10.988
II. Részletezések. Specificationen.						12	5.359	792	6.151	6.395	12.546
a) Parti részek szerint. Nach Ufertheilen.						13	5.248	872	6.120	5.984	12.104
Jobbpart Recht. Uf. (I—III.)	61.578	4.673	66.251	68.619	134.870	14*	1.379	299	1.678	1.453	3.131
Balpart Linkes Uf. (IV—X.)	315.722	12.511	328.233	328.645	656.878	III. „ „ 15	4.647	72	4.719	4.971	9.690
b) Kerületek szerint. Nach Bezirken.						16	7.062	135	7.197	7.568	14.765
I. „ „ „ 17						18*	5.539	145	5.684	5.918	11.602
II. „ „ „ 19*						19*	937	—	937	954	1.891
III. „ „ „ 20						20	2.309	5	2.314	1.827	4.141
IV. „ „ „ 21						21	7.598	638	8.236	9.024	17.260
V. „ „ „ 22						22	4.497	19	4.516	5.108	9.624
VI. „ „ „ 23						23	5.518	9	5.527	7.090	12.617
VII. „ „ „ 24						24	7.176	1.094	8.270	8.667	16.937
VIII. „ „ „ 25*						25*	8.561	67	8.628	8.744	17.372
IX. „ „ „ 26						26	5.806	—	5.806	5.007	10.813
X. „ „ „ 27						27	9.393	14	9.407	10.695	20.102
c) Bel- és kültelek szer. Nach Intrav. u. Extrav.						28	7.119	40	7.159	8.860	16.019
Budapest belt. Intravillan	300.370	8.608	308.978	325.728	634.706	29	13.325	55	13.380	15.882	29.262
„ kült. Extravillan	76.930	8.576	85.506	71.536	157.042	30	15.619	27	15.646	17.969	33.615
Jobbpart belt. Intravillan	47.692	3.587	51.279	54.924	106.203	31*	4.394	38	4.432	3.815	8.247
Recht. Uf. kült. Extravillan	13.886	1.086	14.972	13.695	28.667	32*	714	—	714	684	1.398
Balpart belt. Intravillan	252.678	5.021	257.699	270.804	528.503	33*	5.608	2.234	7.842	5.250	13.092
Linkes Uf. kült. Extravillan	63.044	7.490	70.534	57.841	128.375	34	11.638	469	12.107	10.841	22.948
I. beltelek Intr. (1—6)	14.941	1.495	16.436	18.072	34.508	VII. „ „ 34	6.747	3	6.750	6.705	13.455
kültelek Extr. (7—10)	9.261	782	10.043	9.461	19.504	35	13.039	7	13.046	13.762	26.808
II. beltelek Intr. (11—13)	15.503	1.740	17.243	18.395	35.638	36	10.419	17	10.436	10.485	20.921
kültelek Extr. (14)	1.379	299	1.678	1.453	3.131	37	12.034	39	12.073	12.622	24.695
III. beltelek Intr. (15—17)	17.248	352	17.600	18.457	36.057	38	1.451	6	1.457	1.848	3.305
kültelek Extr. (18—19)	3.246	5	3.251	2.781	6.032	39	11.647	73	11.720	12.731	24.451
IV. beltelek Intr. (20—21)	12.095	657	12.752	14.132	26.884	40	13.434	93	13.527	14.260	27.787
V. beltelek Intr. (22—24)	21.255	1.170	22.425	24.501	46.926	41*	3.665	1	3.666	3.517	7.183
kültelek Extr. (25)	5.806	—	5.806	5.007	10.813	42*	5.888	18	5.906	6.271	12.177
VI. beltelek Intr. (26—30)	49.850	174	50.024	57.221	107.245	43*	4.535	—	4.535	4.504	9.039
kültelek Extr. (31—33)	17.960	2.703	20.663	16.775	37.438	VIII. „ „ 44	12.065	109	12.174	13.402	25.576
VII. beltelek Intr. (34—40)	68.771	238	69.009	72.413	141.422	45	9.879	90	9.969	10.432	20.401
kültelek Extr. (41—43)	14.088	19	14.107	14.292	28.399	46	8.872	42	8.914	8.100	17.014
VIII. beltelek Intr. (44—50)	70.427	1.009	71.436	70.477	141.913	47	14.068	104	14.172	13.452	27.624
kültelek Extr. (51—53)	30.280	1.773	32.053	32.060	64.113	48	7.682	27	7.709	8.120	15.829
IX. beltelek Intr. (54—56)	5.324	2.124	7.448	4.260	11.708	49	9.416	17	9.433	9.124	18.557
kültelek Extr. (57—64)	19.856	2.644	22.510	17.507	40.017	50	8.445	620	9.065	7.847	16.912
d) Kisebbségi területei egységek szerint. Nach kleineren Gebietstheilen.						IX. „ „ 51	9.024	14	9.038	10.219	19.257
I. kerület — Bezirk 1	2.177	799	2.976	2.761	5.737	52	11.641	1.600	13.241	12.150	25.391
2	3.358	73	3.431	4.375	7.806	53	9.615	159	9.774	9.691	19.465
3	3.264	461	3.725	3.727	7.452	54*	1.379	742	2.121	1.265	3.386
4	4.664	151	4.815	5.472	10.287	55*	309	878	1.187	309	1.496
5	1.149	—	1.149	1.261	2.410	56*	3.636	504	4.140	2.686	6.826
6	329	11	340	476	816	X. „ „ 57*	2.063	220	2.283	2.325	4.608
7*	3.708	646	4.354	3.689	8.043	58*	1.824	2.044	3.868	1.555	5.423
8*	467	1	468	449	917	59*	6.639	42	6.681	6.265	12.946
9*	3.872	135	4.007	3.969	7.976	60*	3.796	335	4.131	3.458	7.589
10*	1.214	—	1.214	1.354	2.568	61*	1.239	3	1.242	1.327	2.569
						62*	1.912	—	1.912	1.126	3.038
						63*	1.289	—	1.289	543	1.832
						64*	1.104	—	1.104	908	2.012

A \*-gal jelölt csoportok a kültelekhez tartoznak.

Die mit \* bezeichneten Gruppen gehören zum Extravillan.



I. ker. — Bez. 8*	Terület — Gebiet	éves — Jahre alt												Zusammen	Ismeretlen Unbekannt																	
		1906	1905-1901	1900-1886	1895-1891	1880-1876	1875-1871	1870-1866	1865-1861	1860-1856	1855-1851	1850-1846	1845-1841			1840-1836	1835-1831	1830-1826	1825-1821	1820-1816	1815-1811	1810-1806	1805-									
16		140	118	78	100	84	74	41	42	35	15	14	6	5	2	—	—	—	—	—	—	—	—	—	—	—	—	—	—	—	—	917
81		909	861	846	881	635	532	399	402	327	223	154	96	26	13	—	—	—	—	—	—	—	—	—	—	—	—	—	—	—	7.976	
11		182	145	113	283	283	281	211	777	102	40	288	35	13	9	—	—	—	—	—	—	—	—	—	—	—	—	—	—	—	2.568	
10*		723	747	920	1.203	847	766	666	747	553	453	401	205	101	84	—	—	—	—	—	—	—	—	—	—	—	—	—	—	—	10.988	
11		988	972	919	1.352	1.251	1.136	991	1.043	869	630	460	297	102	34	—	—	—	—	—	—	—	—	—	—	—	—	—	—	—	12.546	
13		86	969	947	1.270	1.043	991	792	1.043	869	630	460	297	102	34	—	—	—	—	—	—	—	—	—	—	—	—	—	—	—	12.104	
12		330	274	249	519	380	298	272	508	415	329	227	171	112	5	—	—	—	—	—	—	—	—	—	—	—	—	—	—	—	3.131	
14*		79	995	889	840	1.013	997	890	845	720	572	404	358	297	169	—	—	—	—	—	—	—	—	—	—	—	—	—	—	—	9.690	
15		1.573	1.518	1.385	1.400	1.485	1.306	1.025	1.400	1.485	1.306	1.025	794	653	511	—	—	—	—	—	—	—	—	—	—	—	—	—	—	—	14.765	
16		1.445	1.252	1.115	1.176	1.108	946	743	1.176	1.108	946	743	511	358	297	—	—	—	—	—	—	—	—	—	—	—	—	—	—	—	11.602	
17		285	186	210	166	143	159	132	109	99	74	62	36	25	17	—	—	—	—	—	—	—	—	—	—	—	—	—	—	—	1.891	
18*		497	445	448	453	394	382	324	221	226	111	49	34	24	4	—	—	—	—	—	—	—	—	—	—	—	—	—	—	—	4.141	
19*		820	889	1.244	1.836	1.567	1.324	1.026	1.001	763	645	454	320	185	102	—	—	—	—	—	—	—	—	—	—	—	—	—	—	—	17.260	
20		555	563	648	1.096	1.211	1.126	921	882	667	583	461	350	221	128	—	—	—	—	—	—	—	—	—	—	—	—	—	—	—	9.624	
21		690	767	894	1.518	1.477	1.486	1.181	1.032	817	782	519	343	230	109	—	—	—	—	—	—	—	—	—	—	—	—	—	—	—	12.617	
22		68	944	1.011	1.392	1.883	2.045	1.971	1.644	1.444	1.102	805	637	205	91	—	—	—	—	—	—	—	—	—	—	—	—	—	—	—	16.937	
23		1.599	1.442	1.392	1.883	2.045	1.971	1.644	1.444	1.102	805	637	205	91	—	—	—	—	—	—	—	—	—	—	—	—	—	—	—	—	17.372	
24		1.387	1.218	1.009	993	991	1.023	957	957	957	957	957	957	957	957	—	—	—	—	—	—	—	—	—	—	—	—	—	—	—	10.813	
25*		1.387	1.218	1.009	993	991	1.023	957	957	957	957	957	957	957	957	—	—	—	—	—	—	—	—	—	—	—	—	—	—	—	—	10.813
26		1.387	1.218	1.009	993	991	1.023	957	957	957	957	957	957	957	957	—	—	—	—	—	—	—	—	—	—	—	—	—	—	—	—	10.813
27		875	986	1.104	1.968	2.184	2.065	1.601	1.309	975	846	649	492	349	283	—	—	—	—	—	—	—	—	—	—	—	—	—	—	—	16.010	
28		1.776	1.879	2.138	3.684	4.125	3.594	2.626	2.310	1.852	986	618	508	217	162	—	—	—	—	—	—	—	—	—	—	—	—	—	—	—	29.262	
29		2.687	2.513	2.997	3.652	4.159	3.889	3.175	2.683	2.066	1.785	1.258	954	638	426	—	—	—	—	—	—	—	—	—	—	—	—	—	—	—	33.620	
30		845	772	683	799	894	952	837	715	423	277	193	82	37	22	—	—	—	—	—	—	—	—	—	—	—	—	—	—	—	8.247	
31*		10	102	126	183	158	156	124	122	88	54	34	23	11	14	—	—	—	—	—	—	—	—	—	—	—	—	—	—	—	1.398	
32*		1.280	1.143	924	1.127	1.362	1.024	1.362	1.039	843	653	548	395	257	174	—	—	—	—	—	—	—	—	—	—	—	—	—	—	—	13.092	
33*		3.070	2.633	2.005	1.883	2.369	2.352	2.270	1.804	1.257	1.036	730	410	213	139	—	—	—	—	—	—	—	—	—	—	—	—	—	—	—	22.948	
34*		1.048	1.174	1.747	1.863	2.424	1.119	952	1.716	1.621	1.045	597	248	123	69	—	—	—	—	—	—	—	—	—	—	—	—	—	—	—	13.455	
35		1.842	1.816	2.087	3.074	3.200	2.406	2.007	1.431	1.321	1.045	881	597	486	218	—	—	—	—	—	—	—	—	—	—	—	—	—	—	—	26.808	
36		1.400	1.434	1.503	2.587	3.061	2.564	1.927	1.620	1.163	1.048	856	678	456	284	—	—	—	—	—	—	—	—	—	—	—	—	—	—	—	20.921	
37		1.616	1.690	1.964	2.965	3.263	2.928	2.144	1.796	1.359	1.210	954	560	514	318	—	—	—	—	—	—	—	—	—	—	—	—	—	—	—	24.695	
38		212	294	294	424	425	347	317	231	203	172	113	88	40	13	—	—	—	—	—	—	—	—	—	—	—	—	—	—	—	3.305	
39		2.245	2.163	2.179	2.794	3.053	2.947	2.288	1.709	1.341	1.111	825	578	369	275	—	—	—	—	—	—	—	—	—	—	—	—	—	—	—	24.451	
40		2.454	2.477	2.370	3.147	3.352	3.202	2.662	2.305	1.580	1.301	862	739	488	332	—	—	—	—	—	—	—	—	—	—	—	—	—	—	—	27.787	
41*		648	696	625	709	829	745	629	507	473	388	304	184	104	72	—	—	—	—	—	—	—	—	—	—	—	—	—	—	—	7.173	
42*		1.111	1.225	1.259	1.429	1.855	1.074	971	796	611	496	311	215	166	129	—	—	—	—	—	—	—	—	—	—	—	—	—	—	—	12.177	
43*		1.242	1.132	927	1.259	1.259	1.074	971	796	611	496	311	215	166	129	—	—	—	—	—	—	—	—	—	—	—	—	—	—	—	12.177	
44		1.142	1.132	927	1.259	1.259	1.074	971	796	611	496	311	215	166	129	—	—	—	—	—	—	—	—	—	—	—	—	—	—	—	12.177	
45		1.225	1.265	1.667	2.471	2.859	2.281	2.033	1.598	1.234	996	601	418	302	193	—	—	—	—	—	—	—	—	—	—	—	—	—	—	—	15.039	
46		1.394	1.424	1.667	2.471	2.859	2.281	2.033	1.598	1.234	996	601	418	302	193	—	—	—	—	—	—	—	—	—	—	—	—	—	—	—	20.401	
47		1.312	1.347	1.399	1.972	2.048	2.048	1.545	1.339	1.017	981	713	489	300	92	—	—	—	—	—	—	—	—	—	—	—	—	—	—	—	17.014	
48		2.437	2.522	2.495	2.950	3.029	2.691	2.100	1.765	1.380	984	714	498	316	187	—	—	—	—	—	—	—	—	—	—	—	—	—	—	—	27.624	
49		1.270	1.142	1.206	1.700	1.958	1.711	1.503	1.211	976	908	694	540	376	287	—	—	—	—	—	—	—	—	—	—	—	—	—	—	—	15.829	
50		1.840	1.724	1.614	1.852	2.046	2.046	1.725	1.451																							

Terület — Gebiet	éves — Jahre alt										Zusammen																	
	1906	1905-1906	1906-1907	1896-1897	1886-1887	1876-1877	1866-1867	1856-1857	1846-1847	1835-1836		1830-1826	1825-1821	1820-1811	1815-1811	1810-1800	1805	Ismeretlen										
	0-5	5-10	10-15	15-20	20-25	25-30	30-35	35-40	40-45	45-50		50-55							55-60	60-65	65-70	70-75	75-80	80-85	85-90	90-95	95-100	100-
<b>Budapest</b>	3.346	33.795	32.622	31.788	40.921	55.953	41.787	36.579	39.907	23.892	20.915	14.933	10.648	7.381	4.822	2.442	1.523	586	200	45	15	29	435	894	484			
<b>II. Részletezések. — Specifications.</b>																												
a) Parti részek sz. — Nach Uferth. (I-III). Balpart (I-III). Limes Ufer (IV-X).	584	6.202	6.057	5.665	6.472	9.092	6.044	5.565	4.686	3.850	3.545	2.873	2.041	1.461	971	556	364	132	42	6	1	2	30	66	251			
b) Kerületek szerint. — Bezirke.																												
I. . . . .	219	2.410	2.448	2.227	2.443	3.704	2.480	2.251	1.849	1.584	1.407	1.153	791	578	379	208	160	59	24	3	—	—	13	26	470			
II. . . . .	128	1.491	1.448	1.440	2.044	3.198	1.745	1.578	1.303	1.094	983	807	603	455	306	151	93	34	8	1	—	—	9	18	921			
III. . . . .	247	2.301	2.161	1.998	1.985	2.100	1.819	1.736	1.534	1.172	1.155	913	637	428	286	197	111	30	10	1	—	—	2	8	20	851		
IV. . . . .	64	702	708	605	1.250	1.867	1.354	1.183	1.037	854	728	600	437	306	224	103	51	30	9	1	—	—	316	12	752			
V. . . . .	198	2.353	2.193	2.150	2.949	3.778	2.940	2.646	2.231	1.848	1.574	1.198	840	566	343	198	105	34	15	5	—	—	1	5	28	231		
VI. . . . .	651	3.996	3.919	3.524	7.112	9.966	7.908	6.666	5.784	4.230	3.636	2.552	1.825	1.283	826	409	241	88	33	13	4	—	—	27	70	687		
VII. . . . .	647	7.081	6.984	6.941	9.215	10.327	9.388	8.000	6.995	4.891	3.989	3.023	2.223	1.557	1.114	553	345	140	48	6	4	—	—	14	31	83	116	
VIII. . . . .	615	5.766	5.614	5.754	8.062	9.667	8.070	7.044	5.732	4.441	3.548	2.576	1.789	1.261	781	389	190	72	32	5	—	—	—	5	18	71	436	
IX. . . . .	353	3.526	3.089	3.079	3.646	4.105	3.567	3.546	3.011	2.364	1.888	1.401	1.013	616	385	198	168	75	18	3	—	—	—	4	39	501		
X. . . . .	224	2.119	2.048	1.770	2.215	4.105	2.126	1.899	1.711	1.324	1.107	710	480	331	178	76	59	15	3	5	—	—	—	4	22	510		
c) Bel- és külső szerint. Nach Intra- und Extravilan.																												
Budapest { beltelek . . . . . Intravilan { kültelek . . . . . Extravilan	2.453	25.047	24.630	24.918	32.702	41.597	33.615	29.068	24.361	18.816	15.957	12.061	8.831	6.189	4.130	2.106	1.244	494	179	38	14	24	414	308	978			
Iobbpart { beltelek . . . . . Intravilan { kültelek . . . . . Extravilan	889	8.658	7.992	8.129	14.356	17.362	13.172	7.511	6.346	4.996	4.058	2.872	1.817	1.192	692	336	219	92	21	7	5	24	51	85	506			
Rechtcs Ufer { beltelek . . . . . Intravilan { kültelek . . . . . Extravilan	449	4.650	4.607	4.352	8.476	7.163	4.653	4.261	3.619	2.977	2.763	2.246	1.636	1.205	831	478	319	122	21	6	—	—	23	51	279			
Balpart { beltelek . . . . . Intravilan { kültelek . . . . . Extravilan	146	1.572	1.450	1.313	1.596	1.929	1.394	1.304	1.097	873	782	627	385	256	140	78	45	10	2	—	—	—	1	7	14	972		
Limes Ufer { beltelek . . . . . Intravilan { kültelek . . . . . Extravilan	2.004	20.417	20.023	20.566	27.916	34.434	28.962	24.807	20.742	15.839	13.194	9.815	7.175	4.984	3.299	1.628	925	372	139	32	13	22	391	257	699			
I. beltelek (1-6)	748	7.096	6.542	5.557	6.533	12.427	6.781	6.207	5.479	4.113	3.276	2.245	1.432	936	552	258	234	82	19	7	1	5	10	16	436			
II. beltelek (7-10)	133	1.392	1.453	1.395	1.518	2.381	1.535	1.331	1.137	987	886	702	537	398	279	156	130	52	2	—	—	—	3	10	10	43		
III. beltelek (11-13)	86	1.018	995	832	925	1.413	945	920	712	597	521	451	254	180	100	52	30	7	2	—	—	—	8	17	243			
IV. beltelek (14-17)	115	1.298	1.304	1.326	1.705	2.944	1.614	1.432	1.197	1.009	766	563	426	293	147	87	32	8	—	—	—	—	2	5	17	600		
V. beltelek (18-19)	201	1.940	1.850	1.631	1.633	1.788	1.504	1.498	1.285	981	961	778	556	381	259	175	102	38	10	—	—	—	3	3	251			
VI. beltelek (20-21)	64	362	311	367	332	312	315	283	249	191	194	135	91	47	27	22	9	—	—	—	—	—	2	316	12	752		
VII. beltelek (22-24)	129	1.695	1.586	1.648	2.331	3.190	2.377	2.129	1.802	1.461	1.288	1.003	706	477	291	147	98	33	9	—	—	—	2	316	12	752		
VIII. beltelek (25-30)	69	658	607	618	618	570	553	517	520	387	286	196	134	89	52	11	7	—	—	—	—	—	—	—	—	—	—	
IX. beltelek (31-33)	387	3.741	3.970	3.978	5.366	5.966	4.965	4.803	4.224	3.158	2.765	1.959	1.464	1.023	683	351	212	72	32	13	4	4	24	50	202			
X. beltelek (34-40)	264	2.915	1.949	1.946	1.746	4.000	2.893	1.893	1.560	1.072	871	593	361	200	143	58	29	16	1	—	—	—	—	—	—	—	—	
XI. beltelek (41-43)	909	3.531	3.487	3.547	5.662	7.840	6.638	5.364	3.968	3.288	2.483	1.901	1.364	976	473	299	130	41	5	3	10	26	69	000				
XII. beltelek (44-50)	138	1.596	1.487	1.279	1.375	1.388	1.316	1.342	1.231	933	721	540	322	193	138	80	46	10	7	1	—	—	—	—	—	—	—	
XIII. beltelek (51-53)	615	5.766	5.614	5.754	8.062	9.667	8.070	7.044	5.732	4.441	3.548	2.576	1.789	1.261	781	389	190	72	32	5	—	—	—	—	—	—	—	
XIV. beltelek (54-56)	300	2.982	2.648	2.619	3.067	4.796	3.264	2.960	2.563	1.967	1.597	1.194	858	553	344	165	35	11	7	—	—	—	—	—	—	—	—	
XV. beltelek (57-64)	53	544	451	460	579	2.355	693	556	448	397	291	207	135	63	44	33	93	40	7	—	—	—	—	—	—	—	—	
XVI. beltelek (65-68)	224	2.119	2.048	1.770	2.215	4.105	2.126	1.899	1.711	1.324	1.107	710	480	331	178	76	59	15	3	5	—	—	—	—	—	—	—	
d) Kiseb ter. egységek szerint. Nach kleineren Gebietstheilen.																												
I. ker. — Bez. 1	14	162	178	230	262	906	229	163	157	149	144	126	78	70	51	24	17	11	4	—	—	—	—	—	—	—	—	—
II. ker. — Bez. 2	26	281	301	304	321	288	264	296	266	243	213	153	141	107	93	54	51	18	8	—	—	—	—	—	—	—	—	—
III. ker. — Bez. 3	29	373	376	318	284	576	384	323	268	224	178	137	142	67	46	19	15	7	1	—	—	—	—	—	—	—	—	—
IV. ker. — Bez. 4	40	432	440	410	503	478	517	418	314	285	266	238	174	121	72	44	39	12	8	—	—	—	—	—	—	—	—	—
V. ker. — Bez. 5	20	116	118	110	115	101	97	63	61	68	61	38	24	16	11	7	4	1	—	—	—	—	—	—	—	—	—	—
VI. ker. — Bez. 6	4	28	40	23	30	32	34	23	24	10	15	9	9	9	4	4	1	—	—	—	—	—	—	—	—	—	—	—
VII. ker. — Bez. 7*	36	401	351	292	457	849	393	336	278	256	218	185	93	69	44	22	11	3	—	—	—	—	—	—	—	—	—	—

\*-gal jelölt csoportok a külsőterhez tartoznak. Die mit \* bezeichneten Gruppen gehören zum Extravilan.

Tábla Nr. 43. (Folytatás.)

43. sz. tábla. (Folytatás.)

Terület — Gebiet	Éves — Jahresalt												Ismeretlen	Összesen											
	1906	1905-1901	1900-1906	1895-1901	1890-1896	1885-1891	1880-1876	1875-1871	1870-1866	1865-1861	1860-1856	1855-1851			1850-1846	1845-1841	1840-1836	1835-1831	1830-1826	1825-1821	1820-1816	1815-1811	1810-1806	1805-	
I. ker. — Bez. 8* 10*	8	69	32	24	52	40	44	21	23	22	7	7	3	2	2	1	1	2	1	1	1	1	3	468	
II.	5	38	350	443	343	323	252	207	190	161	108	108	82	42	25	13	13	2	2	1	1	1	3	4.007	
III.	11	47	77	97	157	138	138	113	81	83	146	146	11	3	5	5	11	3	3	3	3	5	1.214		
IV.	12	454	522	595	511	520	355	321	330	273	190	146	137	91	62	26	26	12	9	9	9	9	5	4.972	
V.	13	474	622	1.098	587	421	352	270	254	254	107	107	107	40	40	22	22	12	12	12	12	12	3	6.151	
VI.	14	33	561	1.201	516	421	336	268	200	170	143	143	95	45	45	22	22	9	9	9	9	9	3	6.120	
VII.	15	39	441	561	431	346	268	200	170	143	143	95	45	45	22	22	9	9	9	9	9	9	3	1.678	
VIII.	16	86	775	772	635	599	602	539	509	401	149	149	161	116	74	41	41	15	15	15	15	15	4	4.719	
IX.	17	76	681	622	546	564	570	469	451	375	290	290	175	123	81	35	35	11	11	11	11	11	5	7.197	
X.	18	18	103	91	115	75	74	73	77	69	59	59	40	22	13	8	8	1	1	1	1	1	3	5.084	
	19	28	258	220	242	180	132	135	135	95	56	56	25	14	14	8	8	20	20	20	20	20	315	2.314	
	20	45	411	425	368	323	239	239	239	239	239	239	204	129	74	37	37	10	10	10	10	10	1	8.236	
	21	19	291	283	323	430	469	501	444	435	290	256	102	95	29	14	14	6	6	6	6	6	1	4.516	
	22	22	378	426	483	595	579	457	374	367	280	275	175	109	59	27	27	18	18	18	18	18	2	5.527	
	23	32	501	498	523	805	1.796	822	737	595	501	443	306	225	183	103	54	25	25	25	25	25	2	8.270	
	24	78	826	710	699	884	920	900	883	750	589	478	357	286	195	134	89	52	11	11	11	11	2	8.628	
	25	69	658	607	618	579	563	517	529	387	286	195	134	89	52	11	11	15	15	15	15	15	9	5.806	
	26	51	614	742	795	1.084	1.187	1.088	816	579	563	517	529	387	286	195	134	89	52	11	11	11	1	9.407	
	27	44	429	510	543	760	835	868	752	629	501	368	301	197	150	128	60	32	20	20	20	20	6	7.159	
	28	95	896	938	1.000	1.507	1.674	1.633	1.272	1.107	708	540	463	301	211	101	101	14	14	14	14	14	7	13.380	
	29	151	1.388	1.386	1.988	1.565	1.784	1.690	1.402	1.340	1.015	853	505	417	304	180	95	56	17	17	17	17	15	15.646	
	30	46	414	450	486	537	471	411	258	250	156	156	90	60	30	14	14	6	6	6	6	6	2	4.432	
	31	81	51	49	69	78	60	74	33	39	38	38	15	8	8	5	5	2	2	2	2	2	2	714	
	32	75	630	585	438	642	2.516	821	595	433	359	271	190	126	93	45	18	10	10	10	10	10	3	7.842	
	33	181	1.534	1.315	1.040	1.023	1.184	1.242	1.053	600	561	365	220	139	90	35	17	10	10	10	10	10	3	12.107	
	34	39	541	497	617	853	951	702	593	497	357	288	251	204	135	131	58	30	30	30	30	30	3	6.750	
	35	82	938	887	1.065	1.277	1.567	1.981	1.633	1.143	693	614	507	381	284	224	102	64	37	37	37	37	13	13.046	
	36	50	740	728	756	1.255	1.551	1.288	1.015	831	616	482	354	320	211	120	64	39	13	13	13	13	7	10.436	
	37	96	830	850	945	1.416	1.604	1.455	1.126	880	650	576	482	381	303	208	138	77	29	29	29	29	14	12.073	
	38	7	109	174	161	125	123	129	95	103	88	51	39	36	19	13	9	5	5	5	5	5	2	1.457	
	39	125	1.127	1.014	1.186	1.389	1.408	1.175	905	693	558	387	251	178	112	62	31	9	9	9	9	9	2	11.720	
	40	110	1.246	1.257	1.097	1.404	1.560	1.329	1.383	1.175	846	662	451	325	217	162	36	17	17	17	17	17	6	13.527	
	41	29	311	346	318	376	439	366	337	327	254	190	170	122	45	28	17	8	8	8	8	8	3	3.666	
	42	50	645	573	547	607	585	556	542	487	407	319	220	141	79	62	37	27	27	27	27	27	5	5.906	
	43	59	593	568	414	302	364	394	483	417	271	212	148	81	69	48	26	11	11	11	11	11	4	4.535	
	44	72	625	656	813	1.649	2.086	1.427	1.119	874	723	600	514	250	161	100	64	20	10	10	10	10	10	10	12.174
	45	64	734	688	827	1.205	1.470	1.150	1.019	839	575	430	314	250	161	100	64	20	10	10	10	10	4	8.914	
	46	71	678	650	941	1.111	1.090	870	731	557	535	370	324	264	162	105	40	21	11	11	11	11	8	9.969	
	47	117	1.111	1.297	1.328	1.488	1.672	1.628	1.414	1.121	904	662	503	321	222	126	87	32	11	11	11	11	3	14.172	
	48	58	605	571	580	837	1.011	815	785	621	482	415	293	257	104	107	36	28	14	14	14	14	4	8.914	
	49	94	968	871	822	963	1.111	1.008	910	802	533	454	305	190	165	97	50	24	8	8	8	8	1	7.709	
	50	109	985	881	695	979	1.206	902	801	744	577	443	280	142	117	61	28	12	6	6	6	6	3	9.433	
	51	46	654	650	797	1.029	938	782	663	603	511	511	373	306	196	126	60	33	15	15	15	15	3	9.065	
	52	52	1.173	1.048	981	1.157	2.571	1.281	1.217	992	727	610	492	346	224	138	73	32	14	14	14	14	13	13.241	
	53	93	1.155	950	841	881	995	1.045	931	878	649	476	329	226	133	80	32	10	6	6	6	6	2	9.774	
	54	14	138	139	130	169	148	188	136	125	111	76	48	37	28	18	9	3	3	3	3	3	2	2.121	
	55	20	12	50	825	93	40	33	26	21	20	13	3	3	3	3	1	1	1	1	1	1	1	1.187	
	56	39	378	292	318	360	782	412	380	290	200	194	139	85	32	22	23	90	38	38	38	38	2	4.140	
	57	22	217	205	205	205	332	207	167	134	147	92	69	44	26	12	12	12	12	12	12	12	2	2.283	
	58	20	195	208	188	181	182	156	137	100	100	78	50	28	14	4	4	7	7	7	7	7	3	3.868	
	59	66	725	676	572	629	630	614	633	597	451	250	176	85	67	32	20	20	20	20	20	20	1	6.681	
	60	55	457	468	386	324	255	217	128	85	24	25	17	8	3	3	3	5	5	5	5	5	1	4.131	
	61	24	181	169	145	114	91	81	30	30	28	25	17	7	7	7	7	5	5	5	5	5	1	1.242	
	62	20	149	140	162	304	204	220	177	128	97	62	36	30	16	8	8	3	3	3	3	3	2	1.912	
	6																								



I. ker. — Bez.	Terület — Gebiet																Ismeretlen	Übékant	Zusammen		
	éves — Jahre alt																				
	0-5	5-10	10-15	15-20	20-25	25-30	30-35	35-40	40-45	45-50	50-55	55-60	60-65	65-70	70-75	75-80				80-85	85-90
I. ker. — Bez.	8	44	47	48	35	30	20	19	13	8	7	3	3	3	1	1	2	1	1	1	449
II. "	43	452	364	391	453	386	312	280	192	203	115	72	54	21	13	4	1	1	1	1	3,960
III. "	6	86	186	181	131	143	131	98	96	96	55	27	24	20	14	4	1	1	1	1	1,354
IV. "	25	386	371	489	765	698	427	411	345	408	254	142	174	98	45	28	7	2	3	2	6,016
V. "	34	514	482	469	706	694	488	448	366	350	275	205	190	98	70	22	13	1	1	1	6,395
VI. "	14	482	477	709	752	617	403	324	324	332	217	155	110	58	30	17	0	1	1	1	5,984
VII. "	14	137	130	180	176	167	126	103	74	63	41	24	19	19	6	3	2	1	1	1	4,071
VIII. "	15	440	454	433	559	515	454	349	276	241	180	130	109	66	34	10	3	1	1	1	7,568
IX. "	16	79	798	746	707	765	474	389	393	325	279	197	181	98	58	23	11	1	1	1	5,918
X. "	17	75	764	630	569	612	477	409	368	325	209	136	139	58	43	10	2	1	1	1	3,954
XI. "	18*	23	182	95	95	191	69	86	62	63	50	26	14	12	9	3	2	1	1	1	1,827
XII. "	30	239	225	196	196	156	140	132	80	91	57	26	24	20	14	16	15	2	1	1	6,902
XIII. "	34	409	464	662	628	683	828	563	529	563	392	364	250	191	85	33	11	6	2	1	5,108
XIV. "	21	292	264	280	325	666	712	625	477	747	173	97	91	111	111	38	11	6	9	4	7,090
XV. "	29	322	389	468	876	904	891	672	575	443	308	255	175	112	69	52	19	13	9	4	8,667
XVI. "	23	36	443	513	564	1,334	1,044	896	703	503	479	365	244	160	127	55	36	17	9	1	8,744
XVII. "	24	83	770	732	693	999	1,011	1,011	761	694	516	417	330	231	158	126	47	29	12	4	10,695
XVIII. "	25*	75	699	611	473	375	472	460	440	426	292	272	178	121	81	47	21	13	4	5	5,007
XIX. "	70	651	675	614	462	1,236	912	805	606	585	404	352	222	195	93	60	25	7	7	3	8,860
XX. "	38	446	476	561	1,308	1,197	849	680	474	448	348	348	348	190	155	76	37	0	12	17	15,882
XXI. "	28	880	941	1,129	1,129	1,961	1,554	1,203	865	706	645	523	317	207	116	102	28	17	4	1	13,960
XXII. "	29	1,289	1,127	1,709	2,087	2,375	2,190	1,683	1,343	1,046	932	683	537	334	246	143	85	37	10	1	13,815
XXIII. "	30	41	378	350	349	408	413	366	304	217	194	122	103	95	52	23	17	4	1	1	3,854
XXIV. "	2	53	58	102	89	58	48	35	46	20	131	76	67	17	3	3	4	3	1	1	5,230
XXV. "	63	650	558	486	485	508	541	454	410	294	205	131	76	67	17	20	3	5	1	1	10,841
XXVI. "	32*	147	1,536	1,318	965	860	954	1,168	1,028	811	597	475	365	240	135	123	55	23	3	1	6,705
XXVII. "	34	45	507	499	557	892	912	722	556	455	255	227	130	113	65	39	15	8	3	1	13,762
XXVIII. "	35	35	904	666	1,022	1,839	1,915	1,633	1,129	738	707	538	500	313	262	116	66	69	33	2	10,485
XXIX. "	36	59	660	709	747	1,332	1,510	1,276	922	789	547	566	431	358	245	164	85	46	25	5	12,622
XXX. "	37	82	786	840	1,019	1,549	1,659	1,473	1,018	916	709	634	469	473	257	306	139	62	26	3	12,848
XXXI. "	38	10	103	110	123	263	300	224	188	136	100	84	62	59	47	21	6	4	6	2	12,731
XXXII. "	103	1,118	1,059	1,168	1,608	1,539	1,113	894	648	553	438	327	191	163	65	51	16	14	4	2	13,420
XXXIII. "	116	1,220	1,273	1,743	1,743	1,743	1,279	1,130	734	639	411	414	271	170	87	46	19	13	3	2	12,731
XXXIV. "	44	337	350	379	333	300	379	317	280	219	198	192	144	87	59	44	24	4	2	1	3,517
XXXV. "	60	506	538	678	692	744	699	532	484	388	292	179	134	87	57	23	14	4	1	1	4,504
XXXVI. "	50	549	564	513	453	376	443	309	314	225	203	121	109	72	59	26	19	5	1	1	6,271
XXXVII. "	62	600	609	874	1,751	2,005	1,643	1,200	1,091	818	659	557	425	351	257	202	91	40	20	6	8,100
XXXVIII. "	45	45	600	736	840	1,206	1,389	1,131	984	759	608	400	446	303	276	190	101	41	3	3	13,452
XXXIX. "	51	1,326	1,225	1,677	1,462	1,337	1,481	1,277	979	771	718	481	303	212	180	101	63	26	11	8	8,120
XL. "	47	47	634	697	710	1,031	937	669	608	494	493	401	303	210	162	80	36	11	5	4	9,124
XLI. "	43	605	571	626	863	947	896	718	590	541	485	362	270	212	180	101	41	36	11	5	7,847
XLII. "	49	887	853	792	889	985	818	649	541	485	362	270	212	180	101	41	36	11	5	4	10,219
XLIII. "	51	101	952	879	720	706	746	791	761	606	443	381	261	184	124	144	188	97	47	25	12,150
XLIV. "	53	607	682	887	1,305	1,297	1,131	817	760	637	578	464	464	488	420	306	212	108	63	24	9,691
XLV. "	159	1,114	1,049	988	1,269	1,287	1,290	1,123	914	675	647	488	420	306	212	108	63	24	7	3	12,150
XLVI. "	53	110	1,133	935	1,074	995	1,007	841	715	535	300	230	180	110	54	27	16	6	6	1	9,691
XLVII. "	54*	11	133	124	119	88	67	45	26	21	21	10	10	10	10	9	9	9	9	9	1,265
XLVIII. "	17	29	35	45	46	30	24	25	17	16	2	2	2	2	2	2	2	2	2	2	309
XLIX. "	32	285	265	263	266	266	260	226	158	135	93	68	48	28	25	23	13	5	3	1	2,686
XLX. "	14	213	211	218	148	148	119	68	52	48	48	25	25	25	25	25	25	25	25	25	2,325
L. "	14	220	181	130	137	131	108	68	76	64	36	21	11	9	4	5	3	3	3	3	1,555
LXI. "	60	729	724	619	597	498	333	292	248	165	121	89	44	24	16	10	9	7	3	1	6,255
LXII. "	58	514	476	339	306	279	310	235	196	171	143	103	92	54	34	15	16	3	3	3	3,458
LXIII. "	16	174	139	137	88	117	86	66	82	68	52	30	18	10	6	3	3	3	3	3	1,327
LXIV. "	62*	22	152	139	121	113	88	106	106	94	95	56	34	19	12	2	2	2	2	2	1,226
LXV. "	63*	8	66	34	30	62	65	45	45	45	45	45	45	45	45	45	45	45	45	45	543
LXVI. "	64*	16	150	136	93	66	64	64	64	64	64	64	64	64	64	64	64	64	64	64	908

A \*-al jeölt csoportok a kültelekhez tartoznak. Die mit \* bezeichneten Gruppen gehören zum Extravillan.

## 44. Óvó- és tanköteles gyermekek. — Bewahr- und schulpflichtige Kinder.

Terület — Gebiet	Fiúk — Knaben				Leányok — Mädchen				Együtt — Zusammen			
	1902—1900	1899—1894	1893—1891	Összesen Zusammen	1902—1900	1899—1894	1893—1891	Összesen Zusammen	1902—1900	1899—1894	1893—1891	Összesen Zusammen
	3—6	6—12	12—15		3—6	6—12	12—15		3—6	6—12	12—15	
	éves — Jahre alt				éves — Jahre alt				éves — Jahre alt			
I. Budapest . . . . .	20.082	37.997	19.677	77.756	19.987	37.729	20.660	78.376	40.069	75.726	40.337	156.132
II. Részletezések. — Specificationen.												
a) Parti részek szerint. — Nach Ufertheilen.												
Jobbpart — Rechtes Ufer (I—III)	3.661	7.116	3.374	14.151	3.865	6.684	3.624	14.173	7.526	13.800	6.998	28.324
Balpart — Linkes Ufer (IV—X)	16.421	30.881	16.303	63.605	16.122	31.045	17.036	64.203	32.543	61.926	33.339	127.808
b) Kerületek szerint. — Nach Bezirken.												
I. . . . .	1.443	2.867	1.324	5.634	1.476	2.604	1.396	5.476	2.919	5.471	2.720	11.110
II. . . . .	851	1.702	886	3.439	930	1.643	1.002	3.575	1.781	3.345	1.888	7.014
III. . . . .	1.367	2.547	1.164	5.078	1.459	2.437	1.226	5.122	2.826	4.984	2.390	10.200
IV. . . . .	417	882	599	1.898	421	952	653	2.026	838	1.834	1.252	3.924
V. . . . .	1.400	2.629	1.283	5.312	1.370	2.626	1.344	5.340	2.770	5.255	2.627	10.652
VI. . . . .	3.691	6.820	3.444	13.955	3.545	6.711	3.702	13.958	7.236	13.531	7.146	27.913
VII. . . . .	4.295	8.033	4.420	16.748	4.100	8.247	4.619	16.966	8.395	16.280	9.039	33.714
VIII. . . . .	3.400	6.450	3.687	13.537	3.422	6.523	3.583	13.528	6.822	12.973	7.270	27.065
IX. . . . .	1.993	3.697	1.842	7.532	1.923	3.667	2.039	7.629	3.916	7.364	3.881	15.161
X. . . . .	1.225	2.370	1.028	4.623	1.341	2.319	1.096	4.756	2.566	4.689	2.124	9.379
c) Bel- és kültelek szerint. — Nach Intra- und Extravillan.												
Budapest { beltelek . . . Intravillan	14.772	28.856	15.680	59.308	14.809	28.748	16.562	60.119	29.581	57.604	32.242	119.427
{ kültelek . . . Extravillan	5.310	9.141	3.997	18.448	5.178	8.981	4.098	18.257	10.488	18.122	8.095	36.705
Jobbpart { beltelek . . . Intravillan	2.721	5.399	2.630	10.750	2.947	5.188	2.862	10.997	5.668	10.587	5.492	21.747
Rech. Uf. { kültelek . . . Extravillan	940	1.717	744	3.401	918	1.496	762	3.176	1.858	3.213	1.506	6.577
Balpart { beltelek . . . Intravillan	12.051	23.457	13.050	48.558	11.862	23.560	13.700	49.122	23.913	47.017	26.750	97.680
Link. Uf. { kültelek . . . Extravillan	4.370	7.424	3.253	15.047	4.260	7.485	3.336	15.081	8.630	14.909	6.589	30.128
I. beltelek Intravillan (1—6)	846	1.725	837	3.408	897	1.611	903	3.411	1.743	3.336	1.740	6.819
kültelek Extravillan (7—10)	597	1.142	487	2.226	579	993	493	2.065	1.176	2.135	980	4.291
II. beltelek Intravillan (11—13)	746	1.556	811	3.113	860	1.492	918	3.270	1.606	3.048	1.729	6.383
kültelek Extravillan (14)	105	146	75	326	70	151	84	305	175	297	159	631
III. beltelek Intravillan (15—17)	1.129	2.118	982	4.229	1.190	2.085	1.041	4.316	2.319	4.203	2.023	8.545
kültelek Extravillan (18—19)	238	429	182	849	269	352	185	806	507	781	367	1.655
IV. beltelek Intravillan (20)	417	882	599	1.898	421	952	653	2.026	838	1.834	1.252	3.924
V. beltelek Intravillan (21—24)	1.013	1.919	1.008	3.940	965	1.928	1.085	3.978	1.978	3.847	2.093	7.918
kültelek Extravillan (25)	387	710	275	1.372	405	698	259	1.362	792	1.408	534	2.734
VI. beltelek Intravillan (26—30)	2.209	4.650	2.554	9.413	2.236	4.555	2.848	9.639	4.445	9.205	5.402	19.052
kültelek Extravillan (31—33)	1.482	2.170	890	4.542	1.309	2.156	854	4.319	2.791	4.326	1.744	8.861
VII. beltelek Intravillan (34—40)	3.332	6.374	3.654	13.360	3.190	6.467	3.743	13.400	6.522	12.841	7.397	26.760
kültelek Extravillan (41—43)	963	1.659	766	3.388	910	1.780	876	3.566	1.873	3.439	1.642	6.954
VIII. beltelek Intravillan (44—50)	3.400	6.450	3.687	13.537	3.422	6.523	3.583	13.528	6.822	12.973	7.270	27.065
IX. beltelek Intravillan (51—53)	1.680	3.182	1.548	6.410	1.628	3.135	1.788	6.551	3.308	6.317	3.336	12.961
kültelek Extravillan (54—56)	313	515	294	1.122	295	532	251	1.078	608	1.047	545	2.200
X. kültelek Extravillan (57—64)	1.225	2.370	1.028	4.623	1.341	2.319	1.096	4.756	2.566	4.689	2.124	9.379
d) Kisebb területi egységek szerint. — Nach kleineren Gebiets-theilen.												
I. kerület — Bezirk 1 . . . . .	103	223	149	475	112	230	152	494	215	453	301	969
2 . . . . .	167	358	190	715	187	356	217	760	354	714	407	1.475
3 . . . . .	218	439	177	834	206	350	188	744	424	789	365	1.578
4 . . . . .	258	535	239	1.032	276	486	261	1.023	534	1.021	500	2.055
5 . . . . .	75	132	68	275	77	135	61	273	152	267	129	548
6 . . . . .	25	38	14	77	39	54	24	117	64	92	38	194
7* . . . . .	232	390	175	797	245	407	204	856	477	797	379	1.653
8* . . . . .	46	68	20	134	41	60	21	122	87	128	41	256
9* . . . . .	267	591	268	1.126	243	450	230	923	510	1.041	498	2.049
10* . . . . .	52	93	24	169	50	76	38	164	102	169	62	333

A \*-gal jelölt csoportok a kültelekhez tartoznak.

Die mit \* bezeichneten Gruppen gehören zum Extravillan.

44. sz. tábla. (Vége.)

Tabelle Nr. 44. (Schluss)

Terület — Gebiet	Fiúk — Knaben				Leányok — Mädchen				Együtt — Zusammen				
	1900—1900	1894—1894	1891—1891	Összesen Zusammen	1900—1900	1894—1894	1891—1891	Összesen Zusammen	1900—1900	1894—1894	1891—1891	Összesen Zusammen	
	3—6	6—12	12—15		3—6	6—12	12—15		3—6	6—12	12—15		
	éves — Jahre alt				éves — Jahre alt				éves — Jahre alt				
II. kerület — Bezirk	11	206	471	264	941	243	448	330	1.021	440	919	594	1.962
	12	258	515	280	1.053	311	519	289	1.119	569	1.034	569	2.172
	13	282	570	267	1.119	306	525	299	1.130	588	1.095	566	2.249
	14*	105	146	75	326	70	151	84	305	175	297	159	631
III. „ „	15	275	516	252	1.043	293	497	272	1.062	568	1.013	524	2.105
	16	467	872	411	1.750	497	854	428	1.779	964	1.726	839	3.529
	17	387	730	319	1.436	400	734	341	1.475	787	1.464	660	2.911
	18*	99	144	38	281	114	109	57	280	213	253	95	561
	19*	139	285	144	568	155	243	128	526	294	528	272	1.094
IV. „ „	20	240	551	385	1.176	264	606	434	1.304	504	1.157	819	2.480
	21	177	331	214	722	157	346	219	722	334	677	433	1.444
V. „ „	22	237	453	270	960	211	501	287	999	448	954	557	1.959
	23	320	593	326	1.239	287	611	355	1.253	607	1.204	681	2.492
	24	456	873	412	1.741	467	816	443	1.726	923	1.689	855	3.467
	25*	387	710	275	1.372	405	698	259	1.362	792	1.408	534	2.734
VI. „ „	26	390	873	533	1.796	390	830	526	1.746	780	1.703	1.059	3.542
	27	271	590	362	1.223	280	584	361	1.225	551	1.174	723	2.448
	28	534	1.106	652	2.292	528	1.119	761	2.408	1.062	2.225	1.413	4.700
	29	785	1.612	812	3.209	784	1.572	1.005	3.361	1.569	3.184	1.817	6.570
	30	229	469	195	893	254	450	195	899	483	919	390	1.792
	31*	26	54	51	131	32	61	43	136	58	115	94	267
	32*	351	649	257	1.257	378	632	287	1.297	729	1.281	544	2.554
	33*	1.105	1.467	582	3.154	899	1.463	524	2.886	2.004	2.930	1.106	6.040
VII. „ „	34	337	602	407	1.346	300	593	360	1.253	637	1.195	767	2.599
	35	557	1.037	722	2.316	567	1.109	655	2.331	1.124	2.146	1.377	4.647
	36	448	848	483	1.779	403	868	444	1.715	851	1.716	927	3.494
	37	498	1.029	605	2.132	478	1.049	644	2.171	976	2.078	1.249	4.303
	38	64	230	98	392	72	119	91	282	136	349	189	674
	39	711	1.225	616	2.552	630	1.286	750	2.666	1.341	2.511	1.366	5.218
	40	717	1.403	723	2.843	740	1.443	799	2.982	1.457	2.846	1.522	5.825
	41*	199	391	194	784	211	403	186	800	410	794	380	1.584
	42*	384	661	338	1.383	353	702	400	1.455	737	1.363	738	2.838
	43*	380	607	234	1.221	346	675	290	1.311	726	1.282	524	2.532
VIII. „ „	44	393	775	549	1.717	380	764	583	1.727	773	1.539	1.132	3.444
	45	451	857	519	1.827	382	913	525	1.820	833	1.770	1.044	3.647
	46	418	782	420	1.620	407	818	440	1.665	825	1.600	860	3.285
	47	664	1.368	898	2.930	797	1.414	717	2.928	1.461	2.782	1.615	5.858
	48	364	659	379	1.402	366	682	388	1.436	730	1.341	767	2.838
	49	547	1.013	514	2.074	536	953	498	1.987	1.083	1.966	1.012	4.061
	50	563	996	408	1.967	554	979	432	1.965	1.117	1.975	840	3.932
IX. „ „	51	397	832	483	1.712	362	829	611	1.802	759	1.661	1.094	3.514
	52	624	1.245	586	2.455	653	1.213	600	2.466	1.277	2.458	1.186	4.921
	53	659	1.105	479	2.243	613	1.093	577	2.283	1.272	2.198	1.056	4.526
	54*	85	155	82	322	80	164	69	313	165	319	151	635
	55*	21	16	11	48	15	33	21	69	36	49	32	117
	56*	207	344	201	752	200	335	161	696	407	679	362	1.448
X. „ „	57*	125	266	108	499	121	242	146	509	246	508	254	1.008
	58*	104	259	103	466	133	226	116	475	237	485	219	941
	59*	419	773	333	1.525	428	803	383	1.614	847	1.576	716	3.139
	60*	260	517	212	989	339	494	201	1.034	599	1.011	413	2.023
	61*	112	198	73	383	112	215	99	426	224	413	172	809
	62*	90	159	113	362	88	150	79	317	178	309	192	679
	63*	37	71	35	143	34	38	19	91	71	109	54	234
	64*	78	127	51	256	86	151	53	290	164	278	104	546

A \*-gal jelölt csoportok a kültelekhez tartoznak.

Die mit \* bezeichneten Gruppen gehören zum Extravillan.

## 45. Hittfelekezetek. — Confessionen.

Terület — Gebiet	Róm. katholikusan Röm. Katholiken	Görög katholikusan Griech. Katholiken	Örmény kath. Armenisch kathol.	Görög ritei Griech. Orient.	Ág. evang. Protestanten A. C.	Református Reformirte	Unitárius Unitarier	Izraelita Israeliten	Anglikán Anglikaner	Skót reform. Schottisch reform.	Baptista Baptisten	Nazarénus Nazarener	Methodista Methodisten	Mohamedán Mohamedaner	Buddha vallású Buddhisten	Fellekezet nélküli Confessionslose	Ismeretlen Unbekannt	Összesen Zusammen
a) Összesen — Zusammen.																		
I. Budapest . . . . .	475.836	6.821	8 5328	40.319	73.847	1.381	186.047	107	2 434	49	2 293	1 401	872	791.748				
II. Részletezések. Specificationen.																		
a) Partirészek szerint. Nach Ufertheilen.																		
Jobbpart Rech. Uf. (I—III).	103.087	894	1 1.275	6.572	11.809	247	10.501	17	—	30	3	1 276	—	35	122	134.870		
Balpart Linkes Uf. (IV—X).	372.749	5.927	7 4.053	33.747	62.038	1.134	175.546	90	2	404	46	1 17	1 366	750	656.878			
b) Kerületek szerint. Nach Bezirken.																		
I. . . . .	40.572	366	—	793	3.037	5.609	120	3.262	13	—	12	1	—	175	—	20	32	54.012
II. . . . .	29.590	259	—	404	2.295	3.304	95	2.662	4	—	10	2	1 101	—	11	31	38.769	
III. . . . .	32.925	269	1	78	1.240	2.896	32	4.577	—	—	8	—	—	—	4	59	42.089	
IV. . . . .	17.035	209	—	438	1.843	2.717	51	4.435	13	—	12	3	—	1	1	22	104	26.884
V. . . . .	32.330	453	—	343	3.267	4.666	82	16.439	13	—	42	7	—	—	53	44	57.739	
VI. . . . .	74.645	901	—	575	6.653	10.903	241	50.474	31	—	37	30	—	1	93	99	144.683	
VII. . . . .	78.450	1.356	2	768	7.890	13.938	327	66.540	14	2	98	2	1 11	—	110	312	169.821	
VIII. . . . .	89.862	1.324	5	766	7.856	14.951	292	26.491	17	—	192	3	—	4	67	83	141.913	
IX. . . . .	51.633	842	—	775	4.276	9.136	103	8.947	—	—	11	—	—	—	19	79	75.821	
X. . . . .	28.794	842	—	388	1.962	5.727	38	2.220	2	—	12	1	—	—	2	29	40.017	
c) Bel- és kültelek szer. Nach Intra- u. Extrav.																		
Budapest (belt. Intravillan)	362.269	4.694	8 4.288	32.248	54.815	1.169	173.329	75	2	378	28	2 289	1 344	767	634.706			
(kült. Extravillan)	113.567	2.127	—	1.040	8.071	19.032	212	12.718	32	—	56	21	—	4	—	57	105	157.042
Jobbpart (belt. Intravillan)	81.159	579	—	1.100	5.197	8.428	198	9.101	6	—	21	3	1 275	—	22	112	106.203	
Rech. Uf. (kült. Extravillan)	21.928	315	—	175	1.375	3.381	49	1.400	11	—	9	—	—	1	13	10	28.667	
Balpart (belt. Intravillan)	281.110	4.115	7 3.188	27.051	46.387	971	164.228	69	2	357	25	1 14	1 322	655	528.503			
Linkes Uf. (kült. Extravillan)	91.639	1.812	—	865	6.696	15.651	163	11.318	21	—	47	21	—	3	44	95	128.375	
I. beltelek Intr. (1—6)	26.122	229	—	644	2.082	3.019	84	2.114	4	—	3	1	—	174	—	10	22	34.508
kültelek Extr. (7—10)	14.450	137	—	149	955	2.590	36	1.148	9	—	9	—	—	1	10	10	19.504	
II. beltelek Intr. (11—13)	27.279	213	—	382	2.062	2.934	88	2.525	2	—	10	2	1 101	—	8	31	35.638	
kültelek Extr. (14)	2.311	46	—	22	233	370	7	137	2	—	—	—	—	—	3	—	3.131	
III. beltelek Intr. (15—17)	27.758	137	1	74	1.053	2.475	26	4.462	—	—	8	—	—	—	4	59	36.057	
kültelek Extr. (18—19)	5.167	132	—	4	187	421	6	115	—	—	—	—	—	—	—	—	6.032	
IV. beltelek Intr. (20—21)	17.035	209	—	438	1.843	2.717	51	4.435	13	—	12	3	—	1	1	22	104	26.884
kültelek Extr. (22—24)	24.031	359	—	326	2.596	3.693	82	15.718	13	—	30	2	—	—	44	32	46.926	
V. beltelek Intr. (25)	8.299	94	—	17	671	973	—	721	—	—	12	5	—	—	9	12	10.813	
kültelek Extr. (26—30)	47.022	604	—	349	4.759	7.080	198	47.041	17	—	26	15	—	—	75	59	107.245	
VI. beltelek Intr. (31—33)	27.623	297	—	226	1.894	3.823	43	3.433	14	—	11	15	—	1	18	40	37.438	
kültelek Extr. (34—40)	59.782	1.024	2	646	6.252	10.228	261	62.713	9	2	87	2	1 9	—	97	307	141.422	
VII. beltelek Intr. (41—43)	18.668	332	—	122	1.638	3.710	66	3.827	5	—	11	—	—	2	13	5	28.399	
kültelek Extr. (44—50)	89.862	1.324	5	766	7.856	14.951	292	26.491	17	—	192	3	—	4	67	83	141.913	
VIII. beltelek Intr. (51—53)	43.378	595	—	663	3.745	7.718	87	7.830	—	—	10	—	—	—	17	70	64.113	
kültelek Extr. (54—56)	8.255	247	—	112	531	1.418	16	1.117	—	—	1	—	—	—	2	9	11.708	
X. beltelek Intr. (57—64)	28.794	842	—	388	1.962	5.727	38	2.220	2	—	12	1	—	—	2	29	40.017	
d) Kisebbségi területek szerint. Nach kleineren Gebietsheilen.																		
I. ker. — Bez. 1.	4.168	34	—	339	349	544	28	110	2	—	2	—	—	160	—	1	—	5.737
2.	5.867	60	—	36	536	718	28	558	1	—	—	—	—	—	2	—	—	7.806
3.	5.491	58	—	90	463	751	13	566	—	—	—	1	—	—	5	—	—	7.452
4.	7.978	58	—	152	585	789	13	695	1	—	1	—	—	—	2	13	—	10.287
5.	2.058	10	—	23	93	141	1	75	—	—	—	—	—	—	9	—	—	2.410
6.	560	9	—	4	56	76	1	110	—	—	—	—	—	—	—	—	—	816
7*	5.877	66	—	75	441	1.007	12	561	—	—	—	—	—	1	3	—	—	8.043
8*	717	7	—	2	38	128	—	17	8	—	—	—	—	—	—	—	—	917
9*	6.111	34	—	50	364	1.117	16	268	1	—	9	—	—	—	6	—	—	7.976
10*	1.745	30	—	22	112	338	8	302	—	—	—	—	—	—	1	10	—	2.568

A \*-al jelölt csoportok a kültelekhez tartoznak.

Die mit \* bezeichneten Gruppen gehören zum Extravillan.

45. sz. tábla. (Folytatás.)

Tabelle Nr. 45. (Fortsetzung.)

Terület — Gebiet	Róm. katolikus Röm. Katholiken	Görög katolikus Griech. Katholiken	Órmény kath. Armenisch Kathol.	Görög keleti Griech. Orient.	Ág. evang. Protestanten A. C.	Református Reformirte	Unitárius Unitarier	Izraelita Israeliten	Anglikán Anglikaner	Skót reform. Schottisch reform.	Baptista Baptisten	Nazareus Nazarener	Methodista Methodisten	Mohamedán Mohamedaner	Buddha vallású Buddhisten	Felkezet nélküli Confessionslose	Ismeretlen Unbekannt	Összesen Zusammen
II. ker. — Bez. 11	8.295	83	—	84	720	1.022	35	746	—	—	—	—	—	1	—	2	—	10.988
12	10.033	52	—	87	643	947	23	735	2	—	8	1	1	—	—	3	11	12.546
13	8.951	78	—	211	699	965	30	1.044	—	—	2	1	—	100	—	3	20	12.104
14*	2.311	46	—	22	233	370	7	137	2	—	—	—	—	—	—	3	—	3.131
III. „ „ 15	7.440	56	1	14	306	648	10	1.186	—	—	3	—	—	—	—	2	24	9.690
16	10.444	28	—	38	437	961	7	2.818	—	—	5	—	—	—	—	—	27	14.765
17	9.874	53	—	22	310	866	9	458	—	—	—	—	—	—	—	2	8	11.602
18*	1.679	8	—	1	60	126	6	11	—	—	—	—	—	—	—	—	—	1.891
19*	3.488	124	—	3	127	295	—	104	—	—	—	—	—	—	—	—	—	4.141
IV. „ „ 20	11.469	150	—	342	1.169	1.916	39	2.095	3	—	3	2	—	1	—	14	57	17.260
21	5.566	59	—	96	674	801	12	2.340	10	—	9	1	—	—	1	8	47	9.624
V. „ „ 22	5.523	126	—	108	614	939	21	5.286	—	—	—	—	—	—	—	—	—	12.617
23	7.970	122	—	158	881	1.464	36	6.258	4	—	13	2	—	—	—	28	1	16.937
24	10.538	111	—	60	1.101	1.290	25	4.174	9	—	17	—	—	—	—	16	31	17.372
25*	8.299	94	—	17	671	973	—	721	—	—	12	5	—	—	—	9	12	10.813
VI. „ „ 26	6.420	111	—	71	599	1.003	26	11.799	1	—	8	1	—	—	—	13	50	20.102
27	6.164	66	—	33	625	902	16	8.196	1	—	7	1	—	—	—	8	—	16.019
28	10.913	167	—	101	1.218	1.779	64	14.982	4	—	1	4	—	—	—	22	7	29.262
29	17.753	202	—	117	1.865	2.628	75	10.920	11	—	5	9	—	—	—	30	—	33.615
30	5.772	58	—	27	452	768	17	1.144	—	—	5	—	—	—	—	2	2	8.247
31*	867	11	—	4	81	204	3	214	13	—	—	—	—	—	—	1	—	1.398
32*	9.716	60	—	55	522	1.281	17	1.420	1	—	5	5	—	1	—	9	—	13.092
33*	17.040	226	—	167	1.291	2.338	23	1.799	—	—	6	10	—	—	—	8	40	22.948
VII. „ „ 34	3.590	69	—	57	375	592	10	8.727	—	—	—	—	—	—	—	5	30	13.455
35	9.294	163	—	142	936	1.352	33	14.856	—	—	3	1	1	3	—	22	2	26.808
36	7.939	122	—	95	782	1.377	41	10.420	5	—	78	1	—	2	—	17	42	20.921
37	11.489	202	—	86	1.304	1.675	45	9.797	—	—	2	—	—	3	—	16	76	24.695
33	1.499	24	—	10	269	278	12	1.208	3	—	—	—	—	—	—	2	—	3.305
39	11.981	186	2	117	1.199	2.246	50	8.582	1	—	2	—	—	—	—	19	66	24.451
40	13.990	258	—	139	1.387	2.708	70	9.123	—	2	—	—	—	1	—	16	91	27.787
41*	4.469	83	—	42	415	837	25	1.287	4	—	10	—	—	—	—	6	5	7.183
42*	8.174	83	—	56	742	1.477	39	1.606	—	—	—	—	—	—	—	—	—	12.177
43*	6.025	166	—	24	481	1.396	2	934	1	—	1	—	—	2	—	7	—	9.039
VIII. „ „ 44	16.263	285	5	221	1.795	3.039	63	3.836	7	—	5	1	—	2	—	21	33	25.576
45	11.768	186	—	113	1.022	1.940	43	5.247	3	—	48	—	—	1	—	13	17	20.401
46	8.429	121	—	111	786	1.437	26	6.057	1	—	6	—	—	1	—	12	27	17.014
47	16.209	250	—	80	1.437	2.673	46	6.912	2	—	10	—	—	—	—	5	—	27.624
48	11.488	130	—	86	917	1.732	43	1.351	3	—	75	—	—	—	—	3	1	15.829
49	13.506	155	—	86	991	2.131	17	1.619	—	—	45	1	—	—	—	6	—	18.557
50	12.199	197	—	69	908	1.999	54	1.469	1	—	3	1	—	—	—	7	5	16.912
IX. „ „ 51	12.042	242	—	223	1.073	2.533	41	3.094	—	—	6	—	—	—	—	2	1	19.257
52	17.768	213	—	385	1.665	2.798	31	2.520	—	—	4	—	—	—	—	6	1	25.391
53	13.568	140	—	55	1.007	2.387	15	2.216	—	—	—	—	—	—	—	9	68	19.465
54*	2.478	46	—	80	163	326	2	282	—	—	—	—	—	—	—	—	9	3.386
55*	1.074	17	—	10	65	233	2	94	—	—	1	—	—	—	—	—	—	1.496
56*	4.703	184	—	22	303	859	12	741	—	—	—	—	—	—	—	2	—	6.826
X. „ „ 57*	3.370	45	—	31	363	696	9	90	2	—	1	1	—	—	—	—	—	4.608
58*	3.473	106	—	148	295	1.155	13	232	—	—	—	—	—	—	—	—	—	5.423
59*	9.173	146	—	155	620	1.555	11	1.248	—	—	10	—	—	—	—	1	27	12.946
60*	5.936	69	—	15	283	1.048	1	236	—	—	1	—	—	—	—	—	—	7.589
61*	2.079	5	—	—	130	245	1	109	—	—	—	—	—	—	—	—	—	2.569
62*	2.272	233	—	—	69	400	—	—	—	—	—	—	—	—	—	—	—	3.038
63*	1.103	118	—	37	138	267	3	165	—	—	—	—	—	—	—	1	—	1.832
64*	1.388	120	—	2	63	361	—	76	—	—	—	—	—	—	—	2	—	2.012

A \*-gal jelölt csoportok a kültelekhez tartoznak.

Die mit \* bezeichneten Gruppen gehören zum Extravillan.

Terület — Gebiet	Röm. katolikus Röm. Katholiken	Görög katolikus Griech. Katholiken	Örmény kath. Armenisch kath.	Görög keleti Griech. Orient.	Ag. evang. Protestanten A. C.	Református Reformirte	Unitárius Unitarier	Izraelita Israeliten	Anglikán Anglikaner	Skót reform. Schottisch reform.	Baptista Baptisten	Nazareus Nazarener	Methodista Methodisten	Mohamedán Mohamedaner	Buddha vallású Buddhisten	Felkezet nélküli Confessionlose	Ismeretlen Unbekannt	Összesen Zusammen
b) Férfi — Männer.																		
I. Budapest . . . . .	228.761	4.232	3	3.893	20.780	38.346	668	96.564	34	1	182	30	1	290	1	323	375	394.484
II. Részletezések. Specificationen.																		
a) Parti részek szerint. Nach Ufertheilen.																		
Jobbpart Rech. Uf. (I—III.)	49.139	569	1	996	3.417	6.228	125	5.397	8	—	10	3	—	276	—	25	57	66.251
Balpart Linkes Uf. (IV—X.)	179.622	3.663	2	2.897	17.363	32.118	543	91.167	26	1	172	27	1	14	1	298	318	328.233
b) Kerületek szerint. Nach Bezirken.																		
I. . . . .	19.129	235	—	609	1.527	3.000	55	1.706	7	—	4	1	—	175	—	14	17	26.479
II. . . . .	13.970	138	—	330	1.198	1.704	49	1.398	1	—	3	2	—	101	—	7	20	18.921
III. . . . .	16.040	196	1	57	692	1.524	21	2.293	—	—	3	—	—	—	—	4	20	20.851
IV. . . . .	7.694	116	—	252	916	1.315	26	2.374	3	—	2	—	—	—	1	18	35	12.752
V. . . . .	15.220	227	—	247	1.587	2.195	26	8.633	4	—	16	4	—	—	—	44	28	28.231
VI. . . . .	34.947	519	—	393	3.218	5.318	96	26.050	8	—	15	17	—	1	—	74	31	70.687
VII. . . . .	36.317	762	—	512	3.935	6.822	161	34.345	9	1	39	2	1	9	—	92	109	83.116
VIII. . . . .	43.826	775	2	540	4.122	8.038	161	13.759	2	—	89	3	—	4	—	54	61	71.436
IX. . . . .	26.010	588	—	644	2.440	4.940	54	4.762	—	—	7	—	—	—	—	14	42	39.501
X. . . . .	15.608	676	—	309	1.145	3.490	19	1.244	—	—	4	1	—	—	—	2	12	22.510
c) Bel- és kültelek szer. Nach Intra- u. Extrav.																		
Budapest (belt. Intravillan)	168.112	2.624	3	3.075	16.326	27.327	553	89.875	15	1	155	18	1	286	1	283	323	308.978
(kült. Extravillan)	60.649	1.608	—	818	4.454	11.019	115	6.689	19	—	27	12	—	4	—	40	52	85.506
Jobbpart (belt. Intravillan)	37.912	343	1	876	2.639	4.374	98	4.659	1	—	6	3	—	275	—	19	53	51.279
Rech. Uf. (kült. Extravillan)	11.227	226	—	120	758	1.854	27	738	7	—	4	—	—	1	—	6	4	14.972
Balpart (belt. Intravillan)	130.200	2.281	2	2.199	13.667	22.953	455	85.216	14	1	149	15	1	11	1	264	270	257.699
Linkes Uf. (kült. Extravillan)	49.422	1.382	—	698	3.696	9.165	88	5.951	12	—	23	12	—	3	—	34	48	70.534
I. beltelek . Intra. (1—6)	11.891	145	—	510	1.009	1.559	37	1.096	1	—	—	1	—	174	—	9	13	16.436
kültelek . Extr. (7—10)	7.238	90	—	99	527	1.441	18	610	6	—	4	—	—	1	—	5	4	10.043
II. beltelek . Intra. (11—13)	12.733	118	—	312	1.070	1.511	45	1.322	—	—	3	2	—	101	—	6	20	17.243
kültelek . Extr. (14)	1.237	20	—	18	128	193	4	76	1	—	—	—	—	—	—	1	—	1.678
III. beltelek . Intra. (15—17)	13.288	80	1	54	589	1.304	16	2.241	—	—	3	—	—	—	—	4	20	17.600
kültelek . Extr. (18—19)	2.752	116	—	3	103	220	5	52	—	—	—	—	—	—	—	—	—	3.251
IV. beltelek . Intra. (20—21)	7.694	116	—	252	916	1.315	26	2.374	3	—	2	—	—	—	1	18	35	12.752
kültelek . Extr. (22—24)	10.846	177	—	230	1.219	1.599	26	8.258	4	—	10	1	—	—	—	39	16	22.425
V. beltelek . Intra. (25—30)	4.374	50	—	17	368	596	—	375	—	—	6	3	—	—	—	5	12	5.806
kültelek . Extr. (31—33)	19.777	308	—	210	2.189	3.144	78	24.218	1	—	8	9	—	—	—	62	20	50.024
VI. beltelek . Intra. (34—40)	15.170	211	—	183	1.029	2.174	18	1.832	7	—	7	8	—	1	—	12	11	20.663
kültelek . Extr. (41—43)	27.217	527	—	426	3.116	4.869	119	32.502	4	1	34	2	1	7	—	79	105	69.009
VII. beltelek . Intra. (44—50)	9.100	235	—	86	819	1.953	42	1.843	5	—	5	—	—	2	—	13	4	14.107
kültelek . Extr. (51—53)	43.826	775	2	540	4.122	8.038	161	13.759	2	—	89	3	—	4	—	54	61	71.436
VIII. beltelek . Intra. (54—56)	20.840	378	—	541	2.105	3.988	45	4.105	—	—	6	—	—	—	—	12	33	32.053
kültelek . Extr. (57—64)	5.170	210	—	103	335	952	9	657	—	—	1	—	—	—	—	2	9	7.448
IX. beltelek . Intra. (57—64)	15.608	676	—	309	1.145	3.490	19	1.244	—	—	4	1	—	—	—	2	12	22.510
d) Kisebbségi területek szerint. Nach kleineren Gebietstheilen.																		
I. ker. — Bez. 1.	1.972	18	—	325	158	261	12	69	—	—	—	—	—	160	—	1	—	2.976
2.	2.452	31	—	21	243	372	15	294	1	—	—	—	—	—	—	2	—	3.431
3.	2.636	41	—	71	260	405	5	288	—	—	—	1	—	14	—	4	—	3.725
4.	3.645	42	—	83	263	419	5	352	—	—	—	—	—	—	—	2	4	4.815
5.	980	5	—	9	44	62	—	40	—	—	—	—	—	—	—	—	9	1.149
6.	206	8	—	1	32	40	—	53	—	—	—	—	—	—	—	—	—	340
7*	3.070	55	—	53	253	594	8	317	—	—	—	—	—	1	—	3	—	4.354
8*	368	1	—	2	23	60	—	8	6	—	—	—	—	—	—	—	—	468
9*	2.982	20	—	32	204	612	8	143	—	—	4	—	—	—	—	2	—	4.007
10*	818	14	—	12	47	175	2	142	—	—	—	—	—	—	—	—	4	1.214

A \*-al jelölt csoportok a kültelekhez tartoznak.

Die mit \* bezeichneten Gruppen gehören zum Extravillan.

45. sz. tábla. (Folytatás.)

Tabelle Nr. 45. (Fortsetzung.)

Terület — Gebiet	Röm. katolikus	Görög katolikus	Örmény kath.	Görög keleti	Ag. evang.	Református	Unitárius	Izraelita	Anglikán	Sikót reform.	Schottisch reform.	Baptista	Nazarcnus	Methodista	Mohamedán	Buddha vallású	Felekezet nélküli	Ismeretlen	Összesen
	Röm. Katholiken	Griech. Katholiken	Armenisch kathol.	Griech. Orient.	Protestanten A. C.	Reformirte	Unitarier	Isracliten	Anglikaner	Sikót reform.	Schottisch reform.	Baptisten	Nazaraner	Methodisten	Mohamedaner	Buddhisten	Confessionslose	Unbekannt	Zusammen
II. ker. — Bez. 11	3.618	47	—	50	351	499	20	384	—	—	—	—	—	—	—	—	2	—	4.972
12	4.759	30	—	71	351	520	10	401	—	—	—	3	1	—	—	—	3	2	6.151
13	4.356	41	—	191	368	492	15	537	—	—	—	—	1	—	100	—	1	18	6.120
14*	1.237	20	—	18	128	193	4	76	1	—	—	—	—	—	—	—	1	—	1.678
III. „ „ 15	3.573	32	1	10	176	331	6	579	—	—	—	1	—	—	—	—	2	8	4.719
16	4.967	19	—	25	241	506	4	1.424	—	—	—	2	—	—	—	—	—	9	7.197
17	4.748	29	—	19	172	467	6	238	—	—	—	—	—	—	—	—	2	3	5.684
18*	854	1	—	—	29	47	5	—	—	—	—	—	—	—	—	—	—	—	937
19*	1.898	115	—	3	74	173	—	51	—	—	—	—	—	—	—	—	—	—	2.314
IV. „ „ 20	5.291	81	—	193	550	959	21	1.103	—	—	—	—	—	—	—	—	13	25	8.236
21	2.403	35	—	59	366	356	5	1.271	3	—	—	2	—	—	—	—	5	10	4.516
V. „ „ 22	2.011	72	—	66	281	359	3	2.735	—	—	—	—	—	—	—	—	—	—	5.527
23	3.731	47	—	124	388	592	14	3.340	2	—	—	6	1	—	—	—	25	—	8.270
24	5.104	58	—	40	550	648	9	2.183	2	—	—	4	—	—	—	—	14	16	8.628
25*	4.374	50	—	17	368	596	—	375	—	—	—	6	3	—	—	—	5	12	5.806
VI. „ „ 26	2.422	57	—	45	234	399	9	6.208	—	—	—	2	1	—	—	—	10	20	9.407
27	2.193	37	—	16	255	320	3	4.325	—	—	—	2	—	—	—	—	8	—	7.159
28	4.285	85	—	63	530	771	26	7.599	1	—	—	1	—	—	—	—	19	—	13.380
29	7.794	89	—	68	913	1.225	34	5.491	—	—	—	2	7	—	—	—	23	—	15.646
30	3.083	40	—	18	257	429	6	595	—	—	—	2	—	—	—	—	2	—	4.432
31*	442	5	—	2	43	103	2	109	7	—	—	—	—	—	—	—	1	—	714
32*	5.810	46	—	48	309	823	9	784	—	—	—	3	3	—	1	—	6	—	7.842
33*	8.918	160	—	133	677	1.248	7	939	—	—	—	4	5	—	—	—	5	11	12.107
VII. „ „ 34	1.507	41	—	45	184	284	3	4.672	—	—	—	—	—	—	—	—	5	9	6.750
35	3.997	93	—	103	439	592	16	7.782	—	—	—	—	1	1	2	—	18	2	13.046
36	3.708	60	—	61	402	625	20	5.486	1	—	—	32	1	—	2	—	16	22	10.436
37	5.370	104	—	55	669	782	16	5.025	—	—	—	1	—	—	2	—	15	34	12.073
38	555	13	—	6	116	103	5	655	2	—	—	—	—	—	—	—	2	—	1.457
39	5.541	83	—	65	597	1.106	26	4.281	1	—	—	—	—	—	—	—	11	9	11.720
40	6.539	133	—	91	709	1.377	33	4.601	—	1	—	1	—	—	1	—	12	29	13.527
41*	2.252	34	—	30	205	468	15	644	4	—	—	4	—	—	—	—	6	4	3.666
42*	3.885	50	—	39	366	730	27	809	—	—	—	—	—	—	—	—	—	—	5.906
43*	2.963	151	—	17	248	755	—	390	1	—	—	1	—	—	2	—	7	—	4.535
VIII. „ „ 44	7.273	167	2	147	923	1.487	33	2.105	1	—	—	—	1	—	2	—	17	16	12.174
45	5.533	106	—	94	473	1.087	20	2.602	—	—	—	26	—	—	1	—	13	14	9.969
46	4.351	66	—	72	403	806	9	3.167	1	—	—	3	—	—	1	—	8	27	8.914
47	8.070	155	—	56	800	1.475	26	3.582	—	—	—	4	—	—	—	—	4	—	14.172
48	5.442	63	—	54	490	896	28	702	—	—	—	32	—	—	—	—	1	1	7.709
49	6.729	91	—	64	532	1.146	11	831	—	—	—	23	1	—	—	—	5	—	9.433
50	6.428	127	—	53	501	1.141	34	770	—	—	—	1	1	—	—	—	6	3	9.065
IX. „ „ 51	5.297	159	—	151	558	1.217	21	1.629	—	—	—	4	—	—	—	—	2	—	9.038
52	8.942	133	—	356	995	1.463	16	1.328	—	—	—	2	—	—	—	—	5	1	13.241
53	6.601	86	—	34	552	1.308	8	1.148	—	—	—	—	—	—	—	—	5	32	9.774
54*	1.510	36	—	78	107	212	2	167	—	—	—	—	—	—	—	—	—	9	2.121
55*	842	16	—	10	53	191	1	73	—	—	—	1	—	—	—	—	—	—	1.187
56*	2.818	158	—	15	175	549	6	417	—	—	—	—	—	—	—	—	2	—	4.140
X. „ „ 57*	1.602	29	—	26	199	375	3	48	—	—	—	—	1	—	—	—	—	—	2.283
58*	2.304	98	—	147	189	967	11	152	—	—	—	—	—	—	—	—	—	—	3.868
59*	4.683	98	—	95	349	793	3	645	—	—	—	4	—	—	—	—	1	10	6.681
60*	3.190	39	—	6	166	589	—	141	—	—	—	—	—	—	—	—	—	—	4.131
61*	990	3	—	—	64	132	—	53	—	—	—	—	—	—	—	—	—	—	1.242
62*	1.372	198	—	—	44	266	—	32	—	—	—	—	—	—	—	—	—	—	1.912
63*	746	97	—	34	95	185	2	129	—	—	—	—	—	—	—	—	1	—	1.289
64*	721	114	—	1	39	183	—	44	—	—	—	—	—	—	—	—	—	2	1.104

A \*-gal jelölt csoportok a külfelekhez tartoznak.

Die mit \* bezeichneten Gruppen gehören zum Extravillan.

Terület — Gebiet	Röm. katolikus Röm. Katholiken	Görög katolikus Griech. Katholiken	Örmény kath. Armenisch kathol.	Görög keleti Griech. Orient.	Ag. evang. Protestanten A. C.	Református Reformirte	Unitárius Unitarier	Izraelita Israeliten	Anglikán Anglikaner	Skót reform. Schottisch reform.	Baptista Baptisten	Nazarénus Nazaraner	Methodista Methodisten	Mohamedán Mohamedaner	Buddha vallású Buddhisten	Fekékrizet nélküli Confessionslose	Ismeretlen Unbekannt	Összesen Zusammen
<b>c) Nő — Frauen.</b>																		
I. Budapest	247.075	2.589	5	1.435	19.539	35.501	713	89.483	73	1	252	19	1	3	—	78	497	397.264
<b>II. Részletezések. Specificationen.</b>																		
<b>a) Parti részek szerint. Nach Ufertheilen.</b>																		
Jobbpart Recht. Uf. (I—III.)	53.948	325	—	279	3.155	5.581	122	5.104	9	—	20	—	1	—	—	10	65	68.619
Balpart Linkes Uf. (IV—X.)	193.127	2.264	5	1.156	16.384	29.920	591	84.379	64	1	232	19	—	3	—	68	432	328.645
<b>b) Kerületek szerint. Nach Bezirken.</b>																		
I.	21.443	131	—	184	1.510	2.609	65	1.556	6	—	8	—	—	—	—	6	15	27.533
II.	15.620	121	—	74	1.097	1.600	46	1.264	3	—	7	—	1	—	—	4	11	19.848
III.	16.885	73	—	21	548	1.372	11	2.284	—	—	5	—	—	—	—	—	39	21.238
IV.	9.341	93	—	186	927	1.402	25	2.061	10	—	10	3	—	1	—	4	69	14.132
V.	17.110	226	—	96	1.680	2.471	56	7.806	9	—	26	3	—	—	—	9	16	29.508
VI.	39.698	382	—	182	3.435	5.585	145	24.424	23	—	22	13	—	—	—	19	68	73.996
VII.	42.133	594	2	256	3.955	7.116	166	32.195	5	1	59	—	—	2	—	18	203	86.705
VIII.	46.036	549	3	226	3.734	6.913	131	12.732	15	—	103	—	—	—	—	13	22	70.477
IX.	25.623	254	—	131	1.836	4.196	49	4.185	—	—	4	—	—	—	—	5	37	36.320
X.	13.186	166	—	79	817	2.237	19	976	2	—	8	—	—	—	—	—	17	17.507
<b>c) Bel- és kültelek szer. Nach Intra- u. Extrav.</b>																		
Budapest (belső) Intravillan	194.157	2.070	5	1.213	15.922	27.488	616	83.454	60	1	223	10	1	3	—	61	444	325.728
(kült.) Extravillan	52.918	519	—	222	3.617	8.013	97	6.029	13	—	29	9	—	—	—	17	53	71.536
Jobbpart (belső) Intravillan	43.247	236	—	224	2.538	4.054	100	4.442	5	—	15	—	1	—	—	3	59	54.924
Recht. Uf. (kült.) Extravillan	10.701	89	—	55	617	1.527	22	662	4	—	5	—	—	—	—	7	6	13.695
Balpart (belső) Intravillan	150.910	1.834	5	989	13.384	23.434	516	79.012	55	1	208	10	—	3	—	58	385	270.804
Linkes Uf. (kült.) Extravillan	42.217	430	—	167	3.000	6.486	75	5.367	9	—	24	9	—	—	—	10	47	57.841
I. beltelek Intr. (1—6)	14.231	84	—	134	1.082	1.460	47	1.018	3	—	3	—	—	—	—	1	9	18.072
kültelek Extr. (7—10)	7.212	47	—	50	428	1.149	18	538	3	—	5	—	—	—	—	5	6	9.461
II. beltelek Intr. (11—13)	14.546	95	—	70	992	1.423	43	1.203	2	—	7	—	1	—	—	2	11	18.395
kültelek Extr. (14)	1.074	26	—	4	105	177	3	61	1	—	—	—	—	—	—	2	—	1.453
III. beltelek Intr. (15—17)	14.470	57	—	20	464	1.171	10	2.221	—	—	5	—	—	—	—	—	39	18.457
kültelek Extr. (18—19)	2.415	16	—	1	84	201	1	63	—	—	—	—	—	—	—	—	—	2.781
IV. beltelek Intr. (20—21)	9.341	93	—	186	927	1.402	25	2.061	10	—	10	3	—	1	—	4	69	14.132
V. beltelek Intr. (22—24)	13.185	182	—	96	1.377	2.094	56	7.460	9	—	20	1	—	—	—	5	16	24.501
kültelek Extr. (25)	3.925	44	—	—	303	377	—	346	—	—	6	2	—	—	—	4	—	5.007
VI. beltelek Intr. (26—30)	27.245	296	—	139	2.570	3.936	120	22.823	16	—	18	6	—	—	—	13	39	57.221
kültelek Extr. (31—33)	12.453	86	—	43	865	1.649	25	1.601	7	—	4	7	—	—	—	6	29	16.775
VII. beltelek Intr. (34—40)	32.565	497	2	220	3.136	5.359	142	30.211	5	1	53	—	—	2	—	18	202	72.413
kültelek Extr. (41—43)	9.568	97	—	36	819	1.757	24	1.984	—	—	6	—	—	—	—	—	1	14.292
VIII. beltelek Intr. (44—50)	46.036	549	3	226	3.734	6.913	131	12.732	15	—	103	—	—	—	—	13	22	70.477
IX. beltelek Intr. (51—53)	22.538	217	—	122	1.640	3.730	42	3.725	—	—	4	—	—	—	—	5	37	32.060
kültelek Extr. (54—56)	3.085	37	—	9	196	466	7	460	—	—	—	—	—	—	—	—	—	4.260
X. kültelek Extr. (57—64)	13.186	166	—	79	817	2.237	19	976	2	—	8	—	—	—	—	—	17	17.507
<b>a) Kisebbségi területek egységei szerint. Nach kleineren Gebietstheilen.</b>																		
I. ker. — Bez. 1.	2.196	16	—	14	191	283	16	41	2	—	2	—	—	—	—	—	—	2.761
2.	3.415	29	—	15	293	346	13	264	—	—	—	—	—	—	—	—	—	4.375
3.	2.855	17	—	19	203	346	8	278	—	—	—	—	—	—	—	—	1	3.727
4.	4.333	16	—	69	322	370	8	343	1	—	1	—	—	—	—	—	9	5.472
5.	1.078	5	—	14	49	79	1	35	—	—	—	—	—	—	—	—	—	1.261
6.	354	1	—	3	24	36	1	57	—	—	—	—	—	—	—	—	—	476
7*	2.807	11	—	22	188	413	4	244	—	—	—	—	—	—	—	—	—	3.689
8*	349	6	—	—	15	68	—	9	2	—	—	—	—	—	—	—	—	449
9*	3.129	14	—	18	160	505	8	125	1	—	5	—	—	—	—	—	4	3.969
10*	927	16	—	10	65	163	6	160	—	—	—	—	—	—	—	—	1	1.354

A \*-al jelölt csoportok a kültelekhez tartoznak.

Die mit \* bezeichneten Gruppen gehören zum Extravillan.

45. sz. tábla. (Vege.)

Tabelle Nr. 45. (Schluss.)

Terület — Gebiet	Róm. katolikus Röm. Katholiken	Görög katolikus Griech. Katholiken	Örmény kath. Armenisch kathol.	Görög keleti Griech. Orient.	Ág. evang. Profesant. A. C.	Református Reformirte	Unitárius Unitarier	Izraelita Israeliten	Anglikán Anglikaner	Síkót reform. Schottisch reform.	Baptista	Nazareus Nazarener	Methodista Methodisten	Mohamedán Mohamedaner	Buddha vallású Buddhisten	Felekezet nélküli Confessionslose	Ismeretlen Unbekannt	Összesen Zusammen	
II. ker. — Bez. 11	4.677	36	—	34	369	523	15	362	—	—	—	—	—	—	—	—	—	6.016	
12	5.274	22	—	16	292	427	13	334	2	—	5	—	1	—	—	—	9	6.395	
13	4.595	37	—	20	331	473	15	507	—	—	2	—	—	—	—	2	2	5.984	
14*	1.074	26	—	4	105	177	3	61	1	—	—	—	—	—	—	2	—	1.453	
III. „ „																			
15	3.867	24	—	4	130	317	4	607	—	—	2	—	—	—	—	—	16	4.971	
16	5.477	9	—	13	196	455	3	1.394	—	—	3	—	—	—	—	—	18	7.568	
17	5.126	24	—	3	138	399	3	220	—	—	—	—	—	—	—	—	5	5.918	
18*	825	7	—	1	31	79	1	10	—	—	—	—	—	—	—	—	—	954	
19*	1.590	9	—	—	53	122	—	53	—	—	—	—	—	—	—	—	—	1.827	
IV. „ „																			
20	6.178	69	—	149	619	957	18	992	3	—	3	2	—	—	—	1	32	9.024	
21	3.163	24	—	37	308	445	7	1.069	7	—	7	1	—	—	—	3	37	5.108	
V. „ „																			
22	3.512	54	—	42	333	580	18	2.551	—	—	—	—	—	—	—	—	—	7.090	
23	4.239	75	—	34	493	872	22	2.918	2	—	7	1	—	—	—	3	1	8.667	
24	5.434	53	—	20	551	642	16	1.991	7	—	13	—	—	—	—	2	15	8.744	
25*	3.925	44	—	—	303	377	—	346	—	—	6	2	—	—	—	4	—	5.007	
VI. „ „																			
26	3.998	54	—	26	365	604	17	5.591	1	—	6	—	—	—	—	3	30	10.695	
27	3.971	29	—	17	370	582	13	3.871	1	—	5	1	—	—	—	—	—	8.860	
28	6.628	82	—	38	688	1.008	38	7.383	3	—	1	3	—	—	—	3	7	15.882	
29	9.959	113	—	49	952	1.403	41	5.429	11	—	3	2	—	—	—	7	—	17.969	
30	2.689	18	—	9	195	339	11	549	—	—	3	—	—	—	—	—	2	3.815	
31*	425	6	—	2	38	101	1	105	6	—	—	—	—	—	—	—	—	684	
32*	3.906	14	—	7	213	458	8	636	1	—	2	2	—	—	—	3	—	5.250	
33*	8.122	66	—	34	614	1.090	16	860	—	—	2	5	—	—	—	3	29	10.841	
VII. „ „																			
34	2.083	28	—	12	191	308	7	4.055	—	—	—	—	—	—	—	—	21	6.705	
35	5.297	70	—	39	497	760	17	7.074	—	—	3	—	—	—	—	4	—	13.762	
36	4.231	62	—	34	380	752	21	4.934	4	—	46	—	—	—	—	1	20	10.485	
37	6.119	98	—	31	635	893	29	4.772	—	—	1	—	—	—	—	1	42	12.622	
38	944	11	—	4	153	175	7	553	1	—	—	—	—	—	—	—	—	1.848	
39	6.440	103	2	52	602	1.140	24	4.301	—	—	2	—	—	—	—	8	57	12.731	
40	7.451	125	—	48	678	1.331	37	4.522	—	1	1	—	—	—	—	4	62	14.260	
41*	2.217	49	—	12	210	369	10	643	—	—	6	—	—	—	—	—	1	3.517	
42*	4.289	33	—	17	376	747	12	797	—	—	—	—	—	—	—	—	—	6.271	
43*	3.062	15	—	7	233	641	2	544	—	—	—	—	—	—	—	—	—	4.504	
VIII. „ „																			
44	8.990	118	3	74	872	1.552	30	1.731	6	—	5	—	—	—	—	4	17	13.402	
45	6.235	80	—	19	549	853	23	2.645	3	—	22	—	—	—	—	—	3	10.432	
46	4.078	55	—	39	383	631	17	2.890	—	—	3	—	—	—	—	4	—	8.100	
47	8.139	95	—	24	637	1.198	20	3.330	2	—	6	—	—	—	—	1	—	13.452	
48	6.046	67	—	32	427	836	15	649	3	—	43	—	—	—	—	2	—	8.120	
49	6.777	64	—	22	459	985	6	788	—	—	22	—	—	—	—	1	—	9.124	
50	5.771	70	—	16	407	858	20	699	1	—	2	—	—	—	—	1	2	7.847	
IX. „ „																			
51	6.745	83	—	72	515	1.316	20	1.465	—	—	2	—	—	—	—	—	1	10.219	
52	8.826	80	—	29	670	1.335	15	1.192	—	—	2	—	—	—	—	1	—	12.150	
53	6.967	54	—	21	455	1.079	7	1.068	—	—	—	—	—	—	—	4	36	9.691	
54*	968	10	—	2	56	114	—	115	—	—	—	—	—	—	—	—	—	1.265	
55*	232	1	—	—	12	42	1	21	—	—	—	—	—	—	—	—	—	309	
56*	1.885	26	—	7	128	310	6	324	—	—	—	—	—	—	—	—	—	2.686	
X. „ „																			
57*	1.768	16	—	5	164	321	6	42	2	—	1	—	—	—	—	—	—	2.325	
58*	1.169	8	—	1	107	188	2	80	—	—	—	—	—	—	—	—	—	1.555	
59*	4.490	48	—	60	271	762	8	603	—	—	6	—	—	—	—	—	17	6.265	
60*	2.746	30	—	9	117	459	1	95	—	—	1	—	—	—	—	—	—	3.458	
61*	1.089	2	—	—	66	113	1	56	—	—	—	—	—	—	—	—	—	1.327	
62*	900	35	—	—	25	134	—	32	—	—	—	—	—	—	—	—	—	1.126	
63*	357	21	—	3	43	82	1	36	—	—	—	—	—	—	—	—	—	543	
64*	667	6	—	1	24	178	—	32	—	—	—	—	—	—	—	—	—	908	

A \*-gal jelölt csoportok a kültelekhez tartoznak.

Die mit \* bezeichneten Gruppen gehören zum Extravillan.

## 46. Nemzetiségek. — Nationalitäten.

Terület — Gebiet	Magyar Ungarn	Német Deutsche	Tót Slováken	Oláh Rumanen	Ruthén Ruthenen	Horvát Kroaten	Szerb Serben	Cseh Böhmen	Morva Mährer	Lengyel Polen	Egyéb Sonstige	Ismeretlen Unbekannt	Összesen Zusammen
a) Összesen. — Zusammen.													
<b>I. Budapest . . . . .</b>	673.337	73.997	20.487	1.746	119	1.956	3.189	4.003	1.065	5.484	5.137	1.228	791.748
<b>II. Részletezések. — Specificationen.</b>													
a) Partirészek szerint. Nach Ufertheilen.													
Jobbpart (I—III) Rechtes Ufer (I—III)	102.907	24.291	2.784	245	9	546	579	805	161	753	1.646	144	134.870
Balpart (IV—X) Linkes Ufer (IV—X)	570.430	49.706	17.703	1.501	110	1.410	2.610	3.198	904	4.731	3.491	1.084	656.878
b) Kerületek szerint. Nach Bezirken.													
I. . . . .	43.659	7.598	831	128	5	221	340	279	25	95	815	16	54.012
II. . . . .	30.823	6.190	491	82	4	180	150	234	24	58	504	29	38.769
III. . . . .	28.425	10.503	1.462	35	—	145	89	292	112	600	327	99	42.089
IV. . . . .	23.734	1.821	322	87	1	60	255	76	25	74	249	180	26.884
V. . . . .	47.854	5.147	2.986	100	2	152	357	331	56	417	268	69	57.739
VI. . . . .	125.417	12.037	3.639	244	2	280	295	802	174	700	926	167	144.683
VII. . . . .	150.107	12.639	3.068	353	7	314	423	608	156	772	833	541	169.821
VIII. . . . .	124.534	9.447	4.595	328	4	240	452	575	304	901	515	18	141.913
IX. . . . .	65.551	5.623	1.874	166	28	222	646	504	125	655	368	59	75.821
X. . . . .	33.233	2.992	1.219	223	66	142	182	302	64	1.212	332	50	40.017
c) Bel- és kültelek szerint. Nach Intra- u. Extravillan.													
Budapest } beltelek . Intravillan .	542.448	59.135	15.542	1.282	28	1.587	2.574	2.817	831	3.361	3.948	1.153	634.706
} kültelek . Extravillan .	130.889	14.862	4.945	464	91	369	615	1.186	234	2.123	1.189	75	157.042
Jobbpart } beltelek . Intravillan .	80.822	19.245	2.183	169	3	490	467	669	138	439	1.442	136	106.203
Recht. Ufer } kültelek . Extravillan .	22.085	5.046	601	76	6	56	112	136	23	314	204	8	28.667
Balpart } beltelek . Intravillan .	461.626	39.890	13.359	1.113	25	1.097	2.107	2.148	693	2.922	2.506	1.017	528.503
Linkes Ufer } kültelek . Extravillan .	108.804	9.816	4.344	388	85	313	503	1.050	211	1.809	985	67	128.375
I. beltelek . Intravillan (1—6)	27.910	4.517	552	69	2	185	241	200	12	64	746	10	34.508
kültelek . Extravillan (7—10)	15.749	3.081	279	59	3	36	99	79	13	31	69	6	19.504
II. beltelek . Intravillan (11—13)	28.397	5.583	474	66	1	165	144	212	22	54	492	28	35.638
kültelek . Extravillan (14)	2.426	607	17	16	3	15	6	22	2	4	12	1	3.131
III. beltelek . Intravillan (15—17)	24.515	9.145	1.157	34	—	140	82	257	104	321	204	98	36.057
kültelek . Extravillan (18—19)	3.910	1.358	305	1	—	5	7	35	8	279	123	1	6.032
IV. beltelek . Intravillan (20)	23.734	1.821	322	87	1	60	255	76	25	74	249	180	26.884
V. beltelek . Intravillan (21—24)	39.254	4.195	2.046	76	2	136	335	247	42	277	247	69	46.926
kültelek . Extravillan (25)	8.600	952	940	24	—	16	22	84	14	140	21	—	10.813
VI. beltelek . Intravillan (26—30)	93.530	8.805	2.485	175	—	196	180	433	92	504	691	154	107.245
kültelek . Extravillan (31—33)	31.887	3.232	1.154	69	2	84	115	369	82	196	235	13	37.438
VII. beltelek . Intravillan (34—40)	124.768	10.922	2.325	313	3	280	347	500	140	726	567	541	141.422
kültelek . Extravillan (41—43)	25.339	1.727	743	40	4	34	76	108	16	46	266	—	28.399
VIII. beltelek . Intravillan (44—50)	124.534	9.447	4.595	328	4	240	452	575	304	901	515	18	141.913
IX. beltelek . Intravillan (51—53)	55.806	4.710	1.586	134	15	185	538	317	90	440	237	55	64.113
kültelek . Extravillan (54—56)	9.745	913	288	32	13	37	108	187	35	215	131	4	11.708
X. kültelek . Extravillan (57—64)	33.233	2.992	1.219	223	66	142	182	302	64	1.212	332	50	40.017
d) Kisebb kerületi egységek szerint. Nach kleineren Gebiets-theilen.													
I. kerület — Bezirk 1 . . . . .	4.372	525	66	9	—	29	15	77	1	14	629	—	5.737
2 . . . . .	6.501	1.060	90	7	1	56	16	27	3	11	34	—	7.806
3 . . . . .	6.337	811	66	39	1	35	92	39	5	5	22	—	7.452
4 . . . . .	8.170	1.588	248	8	—	54	96	47	2	17	51	6	10.287
5 . . . . .	1.800	473	67	3	—	9	21	6	1	17	9	4	2.410
6 . . . . .	730	60	15	3	—	2	1	4	—	—	1	—	816
7* . . . . .	6.581	1.060	182	17	—	17	69	53	7	23	34	—	8.043
8* . . . . .	718	180	2	1	—	1	—	4	—	2	9	—	917
9* . . . . .	6.428	1.408	46	24	—	17	24	14	—	—	15	—	7.976
10* . . . . .	2.022	433	49	17	3	1	6	8	6	6	11	6	2.568

A \*-al jelölt csoportok a kültelekhez tartoznak.

Die mit \* bezeichneten Gruppen gehören zum Extravillan.

46. sz. tábla. (Folytatás.)

Tabelle Nr. 46. (Fortsetzung.)

Terület — Gebiet		Magyar Ungarn	Német Deutsche	Tót Slovaken.	Oláh Rumänen	Ruthén Ruthenen	Horvát Kroaten	Szerb Serben	Cseh Böhmen	Morva Mähren	Lengyel Polen	Egyéb Sonstige	Ismeretlen Unbekannt	Összesen Zusammen
II. kerület — Bezirk	11 . . . . .	9.334	1.324	100	19	1	55	33	40	7	8	67	—	10.988
	12 . . . . .	9.766	2.306	149	22	—	63	63	90	8	19	41	19	12.546
	13 . . . . .	9.297	1.953	225	25	—	47	48	82	7	27	384	9	12.104
	14* . . . . .	2.426	607	17	16	3	15	6	22	2	4	12	1	3.131
III. „ „	15 . . . . .	7.171	1.872	305	6	—	11	16	55	13	163	42	36	9.690
	16 . . . . .	10.306	3.587	461	14	—	77	25	85	37	84	70	19	14.765
	17 . . . . .	7.038	3.686	391	14	—	52	41	117	54	74	92	43	11.602
	18* . . . . .	1.325	401	151	—	—	2	—	2	3	5	1	1	1.891
	19* . . . . .	2.585	957	154	1	—	3	7	33	5	274	122	—	4.141
IV. „ „	20 . . . . .	15.466	966	192	69	1	46	214	43	17	47	101	98	17.260
	21 . . . . .	8.268	855	130	18	—	14	41	33	8	27	148	82	9.624
V. „ „	22 . . . . .	11.050	1.065	229	23	—	33	43	54	2	19	81	18	12.617
	23 . . . . .	14.288	1.682	414	34	—	36	254	96	13	22	97	1	16.937
	24 . . . . .	13.916	1.448	1.403	19	2	67	38	97	27	236	69	50	17.372
	25* . . . . .	8.600	952	940	24	—	16	22	84	14	140	21	—	10.813
VI. „ „	26 . . . . .	17.300	2.006	255	28	—	39	42	70	8	97	112	145	20.102
	27 . . . . .	13.995	1.402	353	28	—	24	18	50	12	24	113	—	16.019
	28 . . . . .	25.915	2.295	517	41	—	53	42	98	16	96	185	4	29.262
	29 . . . . .	29.389	2.546	918	70	—	67	54	150	37	177	202	5	33.615
	30 . . . . .	6.931	556	442	8	—	13	24	65	19	110	79	—	8.247
	31* . . . . .	1.183	157	18	1	—	1	1	3	—	2	32	—	1.398
	32* . . . . .	10.949	1.162	499	12	1	49	58	153	25	139	45	—	13.092
	33* . . . . .	19.755	1.913	637	56	1	34	56	213	57	55	158	13	22.948
VII. „ „	34 . . . . .	11.517	1.353	221	34	—	25	37	48	11	125	84	—	13.455
	35 . . . . .	23.051	2.617	489	43	—	42	93	126	18	206	121	2	26.808
	36 . . . . .	18.496	1.611	341	38	1	37	57	76	17	111	93	43	20.921
	37 . . . . .	21.272	2.174	667	40	1	55	41	119	43	67	92	124	24.695
	38 . . . . .	2.945	229	48	13	—	5	2	18	4	6	35	—	3.305
	39 . . . . .	22.210	1.378	270	74	—	54	53	62	17	77	62	194	24.451
	40 . . . . .	25.277	1.550	289	71	1	62	64	51	30	134	80	178	27.787
	41* . . . . .	6.505	423	143	19	—	3	31	15	3	21	20	—	7.183
	42* . . . . .	11.017	671	248	14	1	13	25	66	3	18	101	—	12.177
	43* . . . . .	7.817	633	352	7	3	18	20	27	10	7	145	—	9.039
VIII. „ „	44 . . . . .	23.321	1.325	320	93	1	60	105	82	24	53	180	12	25.576
	45 . . . . .	18.441	1.114	420	39	1	57	100	55	34	63	77	—	20.401
	46 . . . . .	14.600	1.399	550	53	1	23	69	47	17	189	66	—	17.014
	47 . . . . .	23.057	2.439	1.430	44	1	24	57	117	63	294	98	—	27.624
	48 . . . . .	14.019	1.071	363	55	—	29	33	79	77	58	44	1	15.829
	49 . . . . .	16.468	1.110	677	26	—	19	46	96	40	55	20	—	18.557
	50 . . . . .	14.628	989	835	18	—	28	42	99	49	189	30	5	16.912
IX. „ „	51 . . . . .	17.390	1.070	255	81	7	64	136	74	15	40	125	—	19.257
	52 . . . . .	21.364	2.271	755	29	8	73	360	166	39	229	97	—	25.391
	53 . . . . .	17.052	1.369	576	24	—	48	42	77	36	171	15	55	19.465
	54* . . . . .	2.829	251	99	5	5	14	81	48	11	31	8	4	3.386
	55* . . . . .	1.344	75	41	13	—	1	2	13	—	2	5	—	1.496
	56* . . . . .	5.572	587	148	14	8	22	25	126	24	182	118	—	6.826
X. „ „	57* . . . . .	4.191	259	54	14	—	6	2	44	11	11	16	—	4.608
	58* . . . . .	4.616	510	41	140	—	17	59	13	5	10	12	—	5.423
	59* . . . . .	11.121	957	357	28	—	98	103	98	15	99	21	49	12.946
	60* . . . . .	5.994	740	331	4	—	13	5	86	20	379	17	—	7.589
	61* . . . . .	2.201	297	60	—	—	—	1	6	4	—	—	—	2.569
	62* . . . . .	1.970	35	308	—	64	—	—	14	2	560	85	—	3.038
	63* . . . . .	1.577	99	32	31	2	5	11	1	—	—	74	—	1.832
	64* . . . . .	1.563	95	36	6	—	3	1	40	7	153	107	1	2.012

A \*-al jelölt csoportok a külfelekhez tartoznak.

Die mit \* bezeichneten Gruppen gehören zum Extravillan.

Terület — Gebiet	Magyar Ungarn	Német Deutsche	Tót Slovaken	Oláh Rumanen	Ruthén Ruthenen	Horvát Kroaten	Szerb Serben	Cseh Böhmen	Morva Mähler	Lengyel Polen	Egyéb Sonstige	Ismeretlen Unbekannt	Összesen Zusammen
<b>b) Férfi. — Männer.</b>													
<b>I. Budapest . . . . .</b>	<b>335.117</b>	<b>34.181</b>	<b>9.681</b>	<b>1.166</b>	<b>97</b>	<b>1.234</b>	<b>2.461</b>	<b>2.478</b>	<b>614</b>	<b>3.555</b>	<b>3.342</b>	<b>558</b>	<b>394.484</b>
<b>II. Részletezések. — Specificationen.</b>													
<b>a) Partirészek szerint. — Nach Ufertheilen.</b>													
Jobbpart (I—III.) Rechtes Ufer (I—III.)	50.556	10.747	1.385	151	5	387	406	547	92	549	1.363	63	66.251
Balpart (IV—X.) Linkes Ufer (IV—X.)	284.561	23.434	8.296	1.015	92	847	2.055	1.931	522	3.006	1.979	495	328.233
<b>b) Kerületek szerint. — Nach Bezirken.</b>													
I. . . . .	21.378	3.256	381	85	2	143	241	207	14	64	703	5	26.479
II. . . . .	15.103	2.691	214	50	3	123	108	169	13	37	394	16	18.921
III. . . . .	14.075	4.800	790	16	—	121	57	171	65	448	266	42	20.851
IV. . . . .	11.366	774	91	64	1	25	162	28	12	57	121	51	12.752
V. . . . .	23.314	2.389	1.426	54	—	95	305	211	38	248	110	41	28.231
VI. . . . .	61.520	5.539	1.567	138	1	166	222	457	98	427	468	84	70.687
VII. . . . .	73.722	5.778	1.289	204	3	158	304	377	89	433	502	257	83.116
VIII. . . . .	62.835	4.288	2.254	234	2	157	352	348	182	560	218	6	71.436
IX. . . . .	33.512	2.990	992	124	20	137	558	350	63	448	266	31	39.501
X. . . . .	18.292	1.676	677	197	65	109	142	160	40	833	294	25	22.510
<b>c) Bel- és kültelek szerint. — Nach Intra- u. Extravillan.</b>													
Budapest beltelek . Intravillan .	264.540	26.408	7.102	806	18	967	1.964	1.707	486	2.088	2.368	524	308.978
Budapest kültelek . Extravillan .	70.577	7.773	2.579	360	79	267	497	771	128	1.467	974	34	85.506
Jobbpart beltelek . Intravillan .	39.022	8.336	1.055	100	2	347	324	452	79	307	1.195	60	51.279
Recht. Ufer kültelek . Extravillan .	11.534	2.411	330	51	3	40	82	95	13	242	168	3	14.972
Balpart beltelek . Intravillan .	225.518	18.072	6.047	706	16	620	1.640	1.255	407	1.781	1.173	464	257.699
Linkes Ufer kültelek . Extravillan .	59.043	5.362	2.249	309	76	227	415	676	115	1.225	806	31	70.534
I. beltelek . Intravillan (1—6)	13.196	1.805	240	47	2	118	167	152	7	42	656	4	16.436
* kültelek . Extravillan (7—10)	8.182	1.451	141	38	—	25	74	55	7	22	47	1	10.043
II. beltelek . Intravillan (11—13)	13.800	2.385	205	38	—	110	104	150	12	35	389	15	17.243
kültelek . Extravillan (14)	1.303	306	9	12	3	13	4	19	1	2	5	1	1.678
III. beltelek . Intravillan (15—17)	12.026	4.146	610	15	—	119	53	150	60	230	150	41	17.600
kültelek . Extravillan (18—19)	2.049	654	180	1	—	2	4	21	5	218	116	1	3.251
IV. beltelek . Intravillan (20)	11.366	774	91	64	1	25	162	28	12	57	121	51	12.752
V. beltelek . Intravillan (21—24)	18.738	1.882	917	39	—	84	284	157	28	162	93	41	22.425
kültelek . Extravillan (25)	4.576	507	509	15	—	11	21	54	10	86	17	—	5.806
VI. beltelek . Intravillan (26—30)	44.070	3.704	995	88	—	99	121	213	53	304	295	82	50.024
kültelek . Extravillan (31—33)	17.450	1.835	572	50	1	67	101	244	45	123	173	2	20.663
VII. beltelek . Intravillan (34—40)	61.140	4.982	965	185	2	141	255	301	79	401	301	257	69.009
kültelek . Extravillan (41—43)	12.582	796	324	19	1	17	49	76	10	32	201	—	14.107
VIII. beltelek . Intravillan (44—50)	62.835	4.288	2.254	234	2	157	352	348	182	560	218	6	71.436
IX. beltelek . Intravillan (51—53)	27.369	2.442	825	96	11	114	466	208	53	297	145	27	32.053
kültelek . Extravillan (54—60)	6.143	548	167	28	9	23	102	142	10	151	121	4	7.448
X. kültelek . Extravillan (57—64)	18.292	1.676	677	197	65	109	142	160	40	833	294	25	22.510
<b>d) Kisebb kerületi egységek szerint. — Nach kleineren Gebiets-theilen.</b>													
I. kerület — Bezirk 1 . . . . .	2.016	205	21	4	—	22	14	71	—	8	615	—	2.976
2 . . . . .	2.928	388	29	5	1	33	11	14	3	9	10	—	3.431
3 . . . . .	3.162	362	31	26	1	19	83	28	2	4	7	—	3.725
4 . . . . .	3.898	631	132	7	—	37	48	31	1	10	20	—	4.815
5 . . . . .	889	189	26	2	—	7	11	5	1	11	4	4	1.149
6 . . . . .	303	30	1	3	—	—	—	3	—	—	—	—	340
7* . . . . .	3.554	532	100	15	—	14	52	42	4	16	25	—	4.354
8* . . . . .	371	85	1	1	—	—	—	2	—	1	7	—	468
9* . . . . .	3.278	644	20	18	—	11	17	6	—	—	13	—	4.007
10* . . . . .	979	190	20	4	—	—	5	5	3	5	2	1	1.214

A \*-al jelölt csoportok a kültelekhez tartoznak.

Die mit \* bezeichneten Gruppen gehören zum Extravillan.

46. sz. tábla, (Folytatás.)

Tabelle Nr. 46. (Fortsetzung.)

Terület — Gebiet		Magyar Ungarn	Német Deutsche	Tót Slovaken	Oláh Rumanen	Ruthén Ruthenen	Horvát Kroaten	Szerb Serben	Cseh Böhmen	Morva Mähren	Lengyel Polen	Egyéb Sonstige	Ismeretlen Unbekannt	Összesen Zusammen
II. kerület — Bezirk	11 . . . . .	4.352	467	37	10	—	30	22	26	3	5	20	—	4.972
	12 . . . . .	4.783	1.074	68	17	—	50	50	67	6	14	15	7	6.151
	13 . . . . .	4.665	844	100	11	—	30	32	57	3	16	354	8	6.120
	14* . . . . .	1.303	306	9	12	3	13	4	19	1	2	5	1	1.678
III. „ „	15 . . . . .	3.480	838	184	3	—	7	11	31	5	113	32	15	4.719
	16 . . . . .	5.069	1.620	227	4	—	67	18	58	19	60	51	4	7.197
	17 . . . . .	3.477	1.688	199	8	—	45	24	61	36	57	67	22	5.684
	18 . . . . .	641	187	100	—	—	1	—	1	1	4	1	1	937
	19* . . . . .	1.408	467	80	1	—	1	4	20	4	214	115	—	2.314
IV. „ „	20 . . . . .	7.480	360	57	55	1	20	132	12	7	38	42	32	8.236
	21 . . . . .	3.886	414	34	9	—	5	30	16	5	19	79	19	4.516
V. „ „	22 . . . . .	4.978	355	47	12	—	23	27	28	—	9	32	16	5.527
	23 . . . . .	6.869	873	151	13	—	16	233	70	11	7	27	—	8.270
	24 . . . . .	6.891	654	719	14	—	45	24	59	17	146	34	25	8.628
	25* . . . . .	4.576	507	509	15	—	11	21	54	10	86	17	—	5.806
VI. „ „	26 . . . . .	8.187	878	67	14	—	18	31	28	7	47	48	82	9.407
	27 . . . . .	6.392	547	111	11	—	11	9	17	5	14	42	—	7.159
	28 . . . . .	12.011	934	159	21	—	26	32	51	10	58	78	—	13.380
	29 . . . . .	13.789	1.070	411	35	—	35	31	70	17	111	77	—	15.646
	30 . . . . .	3.691	275	247	7	—	9	18	47	14	74	50	—	4.432
	31* . . . . .	593	94	3	—	—	1	1	2	—	—	20	—	714
	32* . . . . .	6.442	787	263	12	1	40	55	115	16	87	24	—	7.842
	33* . . . . .	10.415	954	306	38	—	26	45	127	29	36	129	2	12.107
VII. „ „	34 . . . . .	5.786	657	89	27	—	11	29	24	6	66	55	—	6.750
	35 . . . . .	11.250	1.208	199	30	—	21	73	76	10	115	62	2	13.046
	36 . . . . .	9.256	744	136	19	—	22	40	52	9	70	51	37	10.436
	37 . . . . .	10.428	970	330	21	1	26	31	67	30	38	58	73	12.073
	38 . . . . .	1.343	71	11	8	—	1	1	12	1	2	7	—	1.457
	39 . . . . .	10.735	612	96	34	—	24	31	38	11	41	25	73	11.720
	40 . . . . .	12.342	720	104	46	1	36	50	32	12	69	43	72	13.527
	41* . . . . .	3.314	216	63	10	—	3	21	11	3	15	10	—	3.666
	42* . . . . .	5.337	285	141	4	—	6	15	48	3	12	55	—	5.906
	43* . . . . .	3.931	295	120	5	1	8	13	17	4	5	136	—	4.535
VIII. „ „	44 . . . . .	11.254	495	124	66	1	27	80	40	8	28	49	2	12.174
	45 . . . . .	9.040	474	163	37	1	44	85	34	27	36	28	—	9.969
	46 . . . . .	7.648	697	268	29	—	19	56	28	9	122	38	—	8.914
	47 . . . . .	11.788	1.181	775	32	—	12	39	79	35	177	54	—	14.172
	48 . . . . .	6.856	469	158	33	—	18	23	52	46	38	15	1	7.709
	49 . . . . .	8.420	483	336	20	—	13	38	59	23	31	10	—	9.433
	50 . . . . .	7.829	489	430	17	—	24	31	56	34	128	24	3	9.065
IX. „ „	51 . . . . .	8.145	465	92	64	3	33	97	35	5	17	82	—	9.038
	52 . . . . .	10.715	1.317	427	22	8	51	339	120	25	160	57	—	13.241
	53 . . . . .	8.509	660	306	10	—	30	30	53	23	120	6	27	9.774
	54* . . . . .	1.805	104	48	4	4	9	80	43	—	12	8	4	2.121
	55* . . . . .	1.066	53	35	13	—	1	2	13	—	2	2	—	1.187
	56* . . . . .	3.272	391	84	11	5	13	20	86	10	137	111	—	4.140
X. „ „	57 . . . . .	2.093	113	23	13	—	4	2	22	4	5	4	—	2.283
	58* . . . . .	3.214	398	24	137	—	13	58	9	4	6	5	—	3.868
	59* . . . . .	5.672	485	202	18	—	73	67	54	12	59	14	25	6.681
	00* . . . . .	3.207	398	195	3	—	11	4	47	16	239	11	—	4.131
	61* . . . . .	1.072	147	18	—	—	—	—	3	2	—	—	—	1.242
	62* . . . . .	1.149	16	173	—	63	—	—	7	—	425	79	—	1.912
	63* . . . . .	1.080	66	26	25	2	5	11	—	—	—	74	—	1.289
	64* . . . . .	805	53	16	1	—	3	—	18	2	99	107	—	1.104

A \*-al jelölt csoportok a külfeltekhez tartoznak.

Die mit \* bezeichneten Gruppen gehören zum Extravillan.

Terület — Gebiet	Magyar Ungarn	Német Deutsche	Tót Slovaken	Oláh Rumänen	Ruthén Ruthenen	Horvát Kroaten	Szerb Serben	Cseh Böhmen	Morva Mährer	Lengyel Polen	Egyéb Sonstige	Ismeretlen Unbekannt	Összesen Zusammen
c) Nő. — Frauen.													
I. Budapest . . . . .	338.220	39.816	10.806	580	22	722	728	1.525	451	1.929	1.795	670	397.264
II. Részletezések. — Specificationen.													
a) Parti részek szerint. Nach Ufertheilen.													
Jobbpart (I—III.) Rechtes Ufer (I—III.)	52.351	13.544	1.399	94	4	159	173	258	69	204	283	81	68.619
Balpart (IV—X.) Linkes Ufer (IV—X.)	285.869	26.272	9.407	486	18	563	555	1.267	382	1.725	1.512	589	328.645
b) Kerületek szerint. Nach Bezirken.													
I. . . . .	22.281	4.342	450	43	3	78	99	72	11	31	112	11	27.533
II. . . . .	15.720	3.499	277	32	1	57	42	65	11	21	110	13	19.848
III. . . . .	14.350	5.703	672	19	—	24	32	121	47	152	61	57	21.238
IV. . . . .	12.368	1.047	231	23	—	35	93	48	13	17	128	129	14.132
V. . . . .	24.540	2.758	1.560	46	2	57	52	120	18	169	158	28	29.508
VI. . . . .	63.897	6.498	2.072	106	1	114	73	345	76	273	458	83	73.996
VII. . . . .	76.385	6.861	1.779	149	4	156	119	231	67	339	331	284	86.705
VIII. . . . .	61.699	5.159	2.341	94	2	83	100	227	122	341	297	12	70.477
IX. . . . .	32.039	2.633	882	42	8	85	78	154	62	207	102	28	36.320
X. . . . .	14.941	1.316	542	26	1	33	40	142	24	379	38	25	17.507
c) Bel- és kültelek szerint. Nach Intra- u. Extravillan.													
Budapest } beltelek . Intravillan .	277.908	32.727	8.440	476	10	620	610	1.110	345	1.273	1.580	629	325.728
} kültelek . Extravillan .	60.312	7.089	2.366	104	12	102	118	415	106	656	215	41	71.536
Jobbpart } beltelek . Intravillan .	41.800	10.909	1.128	69	1	143	143	217	59	132	247	76	54.924
Recht. Ufer } kültelek . Extravillan .	10.551	2.635	271	25	3	16	30	41	10	72	36	5	13.695
Balpart } beltelek . Intravillan .	236.108	21.818	7.312	407	9	477	467	893	286	1.141	1.333	553	270.804
Linkes Ufer } kültelek . Extravillan .	49.761	4.454	2.095	79	9	86	88	374	96	584	179	36	57.841
I. beltelek . Intravillan (1—6)	14.714	2.712	312	22	—	67	74	48	5	22	90	6	18.072
kültelek . Extravillan (7—10)	7.567	1.630	138	21	3	11	25	24	6	9	22	5	9.461
II. beltelek . Intravillan (11—13)	14.597	3.198	269	28	1	55	40	62	10	19	103	13	18.395
kültelek . Extravillan (14)	1.123	301	8	4	—	2	2	3	1	2	7	—	1.453
III. beltelek . Intravillan (15—17)	12.489	4.999	547	19	—	21	29	107	44	91	54	57	18.457
kültelek . Extravillan (18—19)	1.861	704	125	—	—	3	3	14	3	61	7	—	2.781
IV. beltelek . Intravillan (20)	12.368	1.047	231	23	—	35	93	48	13	17	128	129	14.132
V. beltelek . Intravillan (21—24)	20.516	2.313	1.129	37	2	52	51	90	14	115	154	28	24.501
kültelek . Extravillan (25)	4.024	445	431	9	—	5	1	30	4	54	4	—	5.007
VI. beltelek . Intravillan (26—30)	49.460	5.101	1.490	87	—	97	59	220	39	200	396	72	57.221
kültelek . Extravillan (31—33)	14.437	1.397	582	19	1	17	14	125	37	73	62	11	16.775
VII. beltelek . Intravillan (34—40)	63.628	5.930	1.360	128	1	139	92	199	61	325	266	284	72.413
kültelek . Extravillan (41—43)	12.757	931	419	21	3	17	27	32	6	14	65	—	14.292
VIII. beltelek . Intravillan (44—50)	61.699	5.159	2.341	94	2	83	100	227	122	341	297	12	70.477
IX. beltelek . Intravillan (51—53)	28.437	2.268	761	38	4	71	72	109	37	143	92	28	32.060
kültelek . Extravillan (54—56)	3.602	365	121	4	4	14	6	45	25	64	10	—	4.260
X. kültelek . Extravillan (57—64)	14.941	1.316	542	26	1	33	40	142	24	379	38	25	17.507
d) Kisebb kerületi egységek szerint. Nach kleineren Gebiets- theilen.													
I. kerület — Bezirk 1. . . . .	2.356	320	45	5	—	7	1	6	1	6	14	—	2.761
2. . . . .	3.573	672	61	2	—	23	5	13	—	2	24	—	4.375
3. . . . .	3.175	449	35	13	—	16	9	11	3	1	15	—	3.727
4. . . . .	4.272	957	116	1	—	17	48	16	1	7	31	6	5.472
5. . . . .	911	284	41	1	—	2	10	1	—	6	5	—	1.261
6. . . . .	427	30	14	—	—	2	1	1	—	—	1	—	476
7* . . . . .	3.027	528	82	2	—	3	17	11	3	7	9	—	3.689
8* . . . . .	347	95	1	—	—	1	—	2	—	1	2	—	449
9* . . . . .	3.150	764	26	6	—	6	7	8	—	—	2	—	3.969
10* . . . . .	1.043	243	29	13	3	1	1	3	3	1	9	5	1.354

A \*-al jelölt csoportok a kültelekhez tartoznak.

Die mit \* bezeichneten Gruppen gehören zum Extravillan.

Terület — Gebiet		Magyar Ungarn	Német Deutsche	Tót Slovaken	Oláh Rumänen	Ruthén Ruthenen	Horvát Kroaten	Szerb Serben	Cseh Böhmen	Morva Mährer	Lengyel Polen	Egyéb Sonstige	Ismeretlen Unbekannt	Összesen Zusammen
II. kerület — Bezirk	11 . . . . .	4.982	857	63	9	1	25	11	14	4	3	47	—	6.016
	12 . . . . .	4.983	1.232	81	5	—	13	13	23	2	5	26	12	6.395
	13 . . . . .	4.632	1.109	125	14	—	17	16	25	4	11	30	1	5.984
	14* . . . . .	1.123	301	8	4	—	—	2	3	1	2	7	—	1.453
III. " "	15 . . . . .	3.691	1.034	121	3	—	4	5	24	8	50	10	21	4.971
	16 . . . . .	5.237	1.967	234	10	—	10	7	27	18	24	19	15	7.568
	17 . . . . .	3.561	1.998	192	6	—	7	17	56	18	17	25	21	5.918
	18* . . . . .	684	214	51	—	—	1	—	1	2	1	—	—	954
	19 <sup>p</sup> . . . . .	1.177	490	74	—	—	2	3	13	1	60	7	—	1.827
IV. " "	20 . . . . .	7.986	606	135	14	—	26	82	31	10	9	59	66	9.024
	21 . . . . .	4.382	441	96	9	—	9	11	17	3	8	69	63	5.108
V. " "	22 . . . . .	6.072	710	182	11	—	10	16	26	2	10	49	2	7.090
	23 . . . . .	7.419	809	263	21	—	20	21	26	2	15	70	1	8.667
	24 . . . . .	7.025	794	684	5	2	22	14	38	10	90	35	25	8.744
	25* . . . . .	4.024	445	431	9	—	5	1	30	4	54	4	—	5.007
VI. " "	26 . . . . .	9.113	1.128	188	14	—	21	11	42	1	50	64	63	10.695
	27 . . . . .	7.603	855	242	17	—	13	9	33	7	10	71	—	8.860
	28 . . . . .	13.904	1.361	358	20	—	27	10	47	6	38	107	4	15.882
	29 . . . . .	15.600	1.476	507	35	—	32	23	80	20	66	125	5	17.969
	30 . . . . .	3.240	281	195	1	—	4	6	18	5	36	29	—	3.815
	31* . . . . .	590	63	15	1	—	—	—	1	—	2	12	—	684
	32* . . . . .	4.507	375	236	—	—	9	3	38	9	52	21	—	5.250
	33* . . . . .	9.340	959	331	18	1	8	11	86	28	19	29	11	10.841
VII. " "	34 . . . . .	5.731	696	132	7	—	14	8	24	5	59	29	—	6.705
	35 . . . . .	11.801	1.409	290	13	—	21	20	50	8	91	59	—	13.762
	36 . . . . .	9.240	867	205	19	1	15	17	24	8	41	42	6	10.485
	37 . . . . .	10.844	1.204	337	19	—	29	10	52	13	29	34	51	12.622
	38 . . . . .	1.602	158	37	5	—	4	1	6	3	4	28	—	1.848
	39 . . . . .	11.475	766	174	40	—	30	22	24	6	36	37	121	12.731
	40 . . . . .	12.935	830	185	25	—	26	14	19	18	65	37	106	14.260
	41* . . . . .	3.191	207	80	9	—	—	10	4	—	6	10	—	3.517
	42* . . . . .	5.680	386	107	10	1	7	10	18	—	6	46	—	6.271
	43* . . . . .	3.886	338	232	2	2	10	7	10	6	2	9	—	4.504
VIII. " "	44 . . . . .	12.067	830	196	27	—	33	25	42	16	25	131	10	13.402
	45 . . . . .	9.401	640	257	2	—	13	15	21	7	27	49	—	10.432
	46 . . . . .	6.952	702	282	24	1	4	13	19	8	67	28	—	8.100
	47 . . . . .	11.269	1.258	655	12	1	12	18	38	28	117	44	—	13.452
	48 . . . . .	7.163	602	205	22	—	11	10	27	31	20	29	—	8.120
	49 . . . . .	8.048	627	341	6	—	6	8	37	17	24	10	—	9.124
	50 . . . . .	6.799	500	405	1	—	4	11	43	15	61	6	2	7.847
IX. " "	51 . . . . .	9.245	605	163	17	4	31	39	39	10	23	43	—	10.219
	52 . . . . .	10.649	954	328	7	—	22	21	46	14	69	40	—	12.150
	53 . . . . .	8.543	709	270	14	—	18	12	24	13	51	9	28	9.691
	54* . . . . .	1.024	147	51	1	1	5	1	5	11	19	—	—	1.265
	55* . . . . .	278	22	6	—	—	—	—	—	—	—	3	—	309
	56* . . . . .	2.300	196	64	3	3	9	5	40	14	45	7	—	2.686
X. " "	57* . . . . .	2.098	146	31	1	—	2	—	22	7	6	12	—	2.325
	58* . . . . .	1.402	112	17	3	—	4	1	4	1	4	7	—	1.555
	59* . . . . .	5.449	472	155	10	—	25	36	44	3	40	7	24	6.265
	60* . . . . .	2.787	342	136	1	—	2	1	39	4	140	6	—	3.458
	61* . . . . .	1.129	150	42	—	—	—	1	3	2	—	—	—	1.327
	62* . . . . .	821	19	135	—	1	—	—	7	2	135	6	—	1.126
	63* . . . . .	497	33	6	6	—	—	—	1	—	—	—	—	543
	64* . . . . .	758	42	20	5	—	—	1	22	5	54	—	1	908

A \*-al jelölt csoportok a kültelekhez tartoznak.

Die mit \* bezeichneten Gruppen gehören zum Extravillan.





## 48. Híffekezettek kor szerint. — Confessionen nach Alter.

Születési év Geburtsjahr	Korév Altersjahr	Római kath. Röm. kath.	Görög kath. Griech. kath.	Görög keleti Griech. orient.	Ág. evang. Protestanten A. C.	Református Reformirte	Unitárius Unitarier	Izraelita Israeliten	Egyéb felekezelt Sonstige Confess.	Felekezett nélküli Confessionslose	Ismeretlen felek. Unbek. Confess.	Összesen Zusammen
<b>a) Összesen — Zusammen.</b>												
1906 (Jan. 1. — Máj. 12.)	0	4.181	40	14	272	580	12	1.409	5	7	22	6.542
1905—1901	0—5	40.539	342	201	3.022	5.678	56	16.930	52	45	109	66.974
1900—1896	5—10	38.352	265	155	2.993	5.048	59	17.528	35	12	87	64.534
1895—1891	10—15	38.240	344	223	3.053	5.226	79	17.687	29	7	76	64.964
1890—1886	15—20	52.760	915	539	4.264	8.407	254	19.616	57	25	96	86.933
1885—1881	20—25	63.104	1.307	1.881	5.333	11.609	273	20.232	337	84	94	104.254
1880—1876	25—30	51.575	951	622	4.396	8.913	169	18.923	96	61	77	85.783
1875—1871	30—35	42.803	706	428	3.887	7.022	119	15.697	71	49	84	70.866
1870—1866	35—40	35.983	627	346	3.328	5.854	97	14.224	55	30	41	60.585
1865—1861	40—45	27.783	444	250	2.506	4.353	58	10.699	53	19	45	46.210
1860—1856	45—50	24.841	372	216	2.150	3.842	61	9.305	28	24	23	40.862
1855—1851	50—55	18.266	186	149	1.729	2.672	58	7.252	28	19	22	30.381
1850—1846	55—60	13.829	139	122	1.284	1.833	39	5.907	15	8	19	23.196
1845—1841	60—65	9.462	90	76	870	1.271	22	3.989	10	5	13	15.808
1840—1836	65—70	6.796	44	62	597	751	11	3.228	13	5	5	11.512
1835—1831	70—75	3.545	27	25	335	387	6	1.544	6	1	9	5.885
1830—1826	75—80	2.136	15	14	193	217	5	1.076	1	—	3	3.660
1825—1821	80—85	855	2	4	66	90	3	421	1	—	1	1.443
1820—1816	85—90	292	4	1	17	23	—	207	—	—	1	545
1815—1811	90—95	57	—	—	5	3	—	57	—	—	1	123
1810—1806	95—100	18	—	—	2	2	—	21	—	—	1	44
1805—	100—	31	—	—	7	1	—	16	—	—	—	55
Ismeretlen — Unbekannt		388	1	—	10	65	—	79	4	—	43	590
Összesen — Zusammen		475.836	6.821	5.328	40.319	73.847	1.381	186.047	896	401	872	791.748
<b>b) Férfiak — Männer.</b>												
1906 (Jan. 1. — Máj. 12.)	0	2.131	28	9	146	318	6	696	2	3	7	3.346
1905—1901	0—5	20.145	204	113	1.544	2.892	33	8.659	24	25	66	33.705
1900—1896	5—10	18.872	152	87	1.605	2.695	37	9.109	14	9	42	32.622
1895—1891	10—15	18.244	217	141	1.525	2.575	38	8.995	12	4	37	31.788
1890—1886	15—20	23.634	585	379	2.055	3.788	88	10.312	26	19	35	40.921
1885—1881	20—25	32.767	883	1.673	2.955	6.500	112	10.642	296	75	40	55.953
1880—1876	25—30	24.422	580	438	2.166	4.515	83	9.443	54	54	32	41.787
1875—1871	30—35	21.428	438	292	2.064	3.787	58	8.409	30	42	31	36.579
1870—1866	35—40	17.857	377	229	1.749	3.117	45	7.465	23	29	16	30.907
1865—1861	40—45	13.782	235	160	1.323	2.396	26	5.828	21	13	18	23.802
1860—1856	45—50	11.576	216	128	1.137	2.049	34	4.838	11	19	7	20.015
1855—1851	50—55	8.523	113	88	898	1.430	42	3.805	13	16	5	14.933
1850—1846	55—60	5.981	81	63	616	941	26	2.921	5	7	7	10.648
1845—1841	60—65	4.050	67	41	421	639	19	2.135	4	4	1	7.381
1840—1836	65—70	2.535	27	33	276	317	8	1.618	2	3	3	4.822
1835—1831	70—75	1.302	15	10	152	168	5	782	2	1	5	2.442
1830—1826	75—80	781	10	5	90	105	5	527	—	—	—	1.523
1825—1821	80—85	291	2	3	30	51	3	205	1	—	—	586
1820—1816	85—90	88	2	1	9	8	—	91	—	—	1	200
1815—1811	90—95	20	—	—	3	1	—	20	—	—	—	45
1810—1806	95—100	6	—	—	—	—	—	9	—	—	—	15
1805—	100—	17	—	—	3	—	—	9	—	—	—	29
Ismeretlen — Unbekannt		309	—	—	3	54	—	46	2	—	21	435
Összesen — Zusammen		228.761	4.232	3.893	20.780	38.346	668	96.564	542	323	375	394.484
<b>c) Nők — Frauen.</b>												
1906 (Jan. 1. — Máj. 12.)	0	2.050	12	5	126	262	6	713	3	4	15	3.196
1905—1901	0—5	20.394	138	88	1.478	2.786	23	8.271	28	20	43	33.269
1900—1896	5—10	19.480	113	68	1.388	2.353	22	8.419	21	3	45	31.912
1895—1891	10—15	19.966	127	82	1.528	2.651	41	8.692	17	3	39	33.176
1890—1886	15—20	29.126	330	160	2.209	4.619	166	9.304	31	6	61	46.012
1885—1881	20—25	30.337	424	208	2.368	5.109	161	9.590	43	9	54	48.301
1880—1876	25—30	27.153	371	184	2.230	4.398	86	9.480	42	7	45	43.996
1875—1871	30—35	21.375	268	136	1.823	3.235	61	7.288	41	7	53	34.287
1870—1866	35—40	18.126	250	117	1.579	2.737	52	6.759	32	1	25	29.678
1865—1861	40—45	14.001	209	90	1.183	1.957	32	4.871	32	6	27	22.408
1860—1856	45—50	13.265	156	88	1.013	1.793	27	4.467	17	5	16	20.447
1855—1851	50—55	9.743	73	61	831	1.242	16	3.447	15	3	17	15.448
1850—1846	55—60	7.848	58	59	668	892	13	2.986	10	1	12	12.547
1845—1841	60—65	5.412	23	35	449	632	3	1.854	6	1	12	8.427
1840—1836	65—70	4.261	17	29	321	434	3	1.610	11	2	2	6.690
1835—1831	70—75	2.243	12	15	183	219	1	762	4	—	4	3.443
1830—1826	75—80	1.355	5	9	103	112	—	549	1	—	3	2.137
1825—1821	80—85	564	—	1	36	39	—	216	—	—	1	857
1820—1816	85—90	204	2	—	8	15	—	116	—	—	—	345
1815—1811	90—95	37	—	—	2	2	—	37	—	—	—	78
1810—1806	95—100	12	—	—	2	2	—	12	—	—	1	29
1805—	100—	14	—	—	4	1	—	7	—	—	—	26
Ismeretlen — Unbekannt		79	1	—	7	11	—	33	2	—	22	155
Összesen — Zusammen		217.075	2.589	1.435	19.539	35.501	713	89.483	354	78	497	397.261

## 49. Nemzetiségek kor szerint. — Nationalität nach Alter.

Születési év Geburtsjahr	Korév Altersjahr	Magyar Ungarn	Német Deutsche	Tót Slovaken	Oláh Rumänen	Ruthén Ruthenen	Horvát Kroaten	Szerb Serben	Cseh Böhmen	Morva Mähren	Lengyel Polen	Egyéb Sonstige	Ismeretlen Unbekannt	Összesen Zusammen
<b>a) Összesen — Zusammen.</b>														
1906 (Jan. 1—Máj. 12.)	0	5.885	363	152	5	—	7	6	11	2	53	12	46	6.542
1905—1901	0—5	61.229	3.616	1.150	33	4	40	87	128	35	335	123	194	66.974
1900—1896	5—10	59.649	3.175	927	25	1	45	72	125	30	255	114	116	64.534
1895—1891	10—15	59.538	3.435	1.113	58	2	75	113	114	35	187	225	69	64.964
1890—1886	15—20	76.471	5.766	2.355	238	22	197	349	323	64	461	548	139	86.933
1885—1881	20—25	87.737	8.597	2.686	562	36	489	1.246	539	84	598	1.527	153	104.254
1880—1876	25—30	73.445	6.903	2.385	271	24	277	369	463	117	759	638	132	85.783
1875—1871	30—35	60.128	6.042	2.283	135	4	202	242	401	138	757	441	87	70.866
1870—1866	35—40	50.707	5.656	2.042	137	7	180	191	398	123	692	403	49	60.585
1865—1861	40—45	38.129	5.080	1.461	80	7	155	139	272	92	417	318	60	46.210
1860—1856	45—50	32.736	5.550	1.299	72	5	100	105	280	95	342	222	46	40.862
1855—1851	50—55	23.581	5.045	859	47	2	75	83	261	82	169	154	23	30.381
1850—1846	55—60	17.092	4.588	690	41	5	56	70	237	59	170	159	28	23.195
1845—1841	60—65	11.237	3.607	437	21	—	22	53	166	44	109	97	15	15.508
1840—1836	65—70	7.859	2.906	346	13	—	21	32	137	33	87	63	15	11.512
1835—1831	70—75	3.834	1.699	154	3	—	10	16	60	17	47	38	7	5.885
1830—1826	75—80	2.255	1.178	83	1	—	3	9	71	11	26	21	2	3.660
1825—1821	80—85	862	510	36	2	—	—	—	10	2	7	11	3	1.443
1820—1816	85—90	333	177	14	1	—	—	—	6	1	6	4	1	545
1815—1811	90—95	65	49	2	—	—	—	—	—	—	4	2	—	123
1810—1806	95—100	26	15	2	—	—	—	—	—	—	—	—	1	44
1805—	100—	41	6	6	—	—	—	—	—	—	1	—	—	55
Ismeretlen — Unbekannt		498	34	5	1	—	1	—	1	—	2	6	42	590
Összesen — Zusammen		673.337	73.997	20.487	1.746	119	1.956	3.189	4.003	1.065	5.484	5.137	1.228	791.748
<b>b) Férfiak — Männer.</b>														
1906 (Jan. 1—Máj. 12.)	0	3.007	180	72	4	—	3	5	8	1	30	8	28	3.346
1905—1901	0—5	30.847	1.791	567	16	—	2	19	44	14	174	60	109	33.705
1900—1896	5—10	30.261	1.531	442	13	—	25	35	64	15	118	58	60	32.622
1895—1891	10—15	29.166	1.577	512	37	—	42	68	65	19	98	160	42	31.788
1890—1886	15—20	35.783	2.621	965	116	18	119	278	208	37	310	398	68	40.921
1885—1881	20—25	45.466	4.831	1.459	447	35	360	1.139	382	48	411	1.309	66	55.953
1880—1876	25—30	35.579	3.134	1.189	183	18	151	275	287	72	496	344	59	41.787
1875—1871	30—35	30.839	3.003	1.175	89	3	124	194	262	85	531	241	33	36.579
1870—1866	35—40	25.859	2.668	1.033	86	5	108	129	255	78	465	205	16	30.907
1865—1861	40—45	19.730	2.391	697	50	4	107	99	175	64	298	166	21	23.802
1860—1856	45—50	16.211	2.392	610	37	5	64	65	189	51	245	132	14	20.015
1855—1851	50—55	11.892	2.156	377	34	1	48	45	144	54	106	83	3	14.933
1850—1846	55—60	7.976	1.972	251	27	4	37	33	140	29	106	64	9	10.648
1845—1841	60—65	5.437	1.506	151	16	—	11	26	92	19	70	48	5	7.351
1840—1836	65—70	3.444	1.078	107	7	—	8	14	66	17	45	31	5	4.822
1835—1831	70—75	1.660	644	35	2	—	7	8	35	6	26	17	2	2.442
1830—1826	75—80	1.066	430	15	—	—	—	4	38	4	17	9	—	1.523
1825—1821	80—85	380	180	11	1	—	—	—	4	1	4	4	1	586
1820—1816	85—90	132	61	3	1	—	—	—	2	—	3	—	—	200
1815—1811	90—95	26	15	1	—	—	—	—	—	—	1	—	—	45
1810—1806	95—100	10	4	1	—	—	—	—	—	—	—	—	—	15
1805—	100—	22	1	4	—	—	—	—	—	—	1	—	—	29
Ismeretlen — Unbekannt		394	15	4	—	—	1	—	—	—	—	4	17	425
Összesen — Zusammen		335.117	34.181	9.681	1.166	97	1.234	2.461	2.478	614	3.555	3.342	558	394.484
<b>c) Nők — Frauen</b>														
1906 (Jan. 1—Máj. 12.)	0	2.878	183	80	1	—	4	1	3	1	23	4	18	3.196
1905—1901	0—5	30.382	1.825	583	17	2	21	43	66	21	161	63	85	33.269
1900—1896	5—10	29.388	1.544	485	12	1	20	37	61	15	137	56	56	31.912
1895—1891	10—15	30.372	1.858	601	21	—	33	45	49	16	89	65	27	33.176
1890—1886	15—20	40.688	3.145	1.390	122	4	78	71	115	27	151	150	71	46.012
1885—1881	20—25	42.271	3.766	1.227	115	1	129	107	157	36	187	218	87	48.301
1880—1876	25—30	37.866	3.769	1.196	88	6	126	94	176	45	293	294	73	43.996
1875—1871	30—35	29.289	3.039	1.108	46	1	78	54	139	53	226	200	54	34.287
1870—1866	35—40	24.848	2.988	1.009	51	2	72	62	143	45	227	198	33	29.678
1865—1861	40—45	18.399	2.689	764	30	3	48	40	97	28	119	152	39	22.408
1860—1856	45—50	16.525	3.158	689	35	—	36	40	91	44	97	100	32	20.847
1855—1851	50—55	11.699	2.889	482	13	1	27	38	117	28	63	71	20	15.448
1850—1846	55—60	9.116	2.616	439	14	1	19	37	97	30	64	95	19	12.547
1845—1841	60—65	5.800	2.101	286	5	—	11	27	74	25	39	49	10	8.427
1840—1836	65—70	4.415	1.828	239	6	—	13	18	71	16	42	32	10	6.690
1835—1831	70—75	2.174	1.055	119	1	—	3	8	25	11	21	21	5	3.443
1830—1826	75—80	1.249	748	68	1	—	—	3	5	33	7	9	2	2.137
1825—1821	80—85	482	330	25	1	—	—	—	6	1	3	7	2	857
1820—1816	85—90	201	116	11	—	—	—	—	4	1	5	4	1	345
1815—1811	90—95	39	34	1	—	—	—	—	—	—	1	2	—	78
1810—1806	95—100	16	11	1	—	—	—	—	—	—	—	—	—	29
1805—	100—	19	5	2	—	—	—	—	—	—	—	—	—	26
Ismeretlen — Unbekannt		104	19	1	1	—	—	—	1	—	2	2	25	155
Összesen — Zusammen		338.220	39.816	10.806	580	22	722	728	1.525	451	1.929	1.795	670	397.264

## 50. Hítfelekezetek nemzetiség és kerület szerint. — Confessionen nach Nationalitäten und Bezirken.

Kerület Bezirk	Nemzetiség — Nationalität	Római kath. Röm. kath.	Görög kath. Griech. kath.	Görög keleti Griech. orient.	Ágost. evang. Protest. A. C.	Reform. Reformirte	Unitárius Unitarier	Izraelita Israeliten	Egyéb vallások Sonstige Conf.	Felekezeti nélk. Confessionslose	Ism. vallású Unbek. Confes.	Összesen Zusammen
a) Összesen — Zusammen												
I. Budapest	Magyar . . . . . Ungarn . . . . .	393.189	4.197	1.566	31.728	72.169	1.356	167.981	354	336	461	673.337
	Német . . . . . Deutsche . . . . .	52.328	71	76	4.988	1.041	10	15.263	122	48	50	73.997
	Tót . . . . . Slovaken . . . . .	16.223	316	28	3.182	309	—	409	9	5	6	20.487
	Oláh . . . . . Rumänen . . . . .	134	712	765	9	8	—	111	4	—	3	1.746
	Ruthén . . . . . Ruthenen . . . . .	4	110	3	—	—	—	1	—	1	—	119
	Horvát . . . . . Kroaten . . . . .	1.671	26	65	8	7	1	176	—	—	2	1.956
	Szerb . . . . . Serben . . . . .	508	435	2.138	19	15	—	43	21	2	8	3.189
	Cseh . . . . . Böhmen . . . . .	3.776	2	2	56	22	—	138	4	3	—	4.003
	Morva . . . . . Mährer . . . . .	1.017	—	—	9	3	—	36	—	—	—	1.065
	Lengyel . . . . . Polen . . . . .	4.255	113	11	30	13	—	1.060	—	—	2	5.484
	Egyéb . . . . . Sonstige . . . . .	2.234	823	670	250	199	13	557	380	6	5	5.137
Ismeretlen . . . . . Unbekannte . . . . .	497	16	4	40	61	1	272	2	—	335	1.228	
Együtt . . . . . Zusammen . . . . .	475.836	6.821	5.328	40.319	73.847	1.381	186.047	896	401	872	791.748	
II.	Magyar . . . . . Ungarn . . . . .	32.142	227	183	2.475	5.509	118	2.973	4	13	15	43.659
	Német . . . . . Deutsche . . . . .	6.828	10	7	406	78	2	249	7	6	5	7.598
	Tót . . . . . Slovaken . . . . .	673	7	2	127	8	—	12	1	1	—	831
	Oláh . . . . . Rumänen . . . . .	7	52	65	2	2	—	—	—	—	—	128
	Ruthén . . . . . Ruthenen . . . . .	1	2	2	—	—	—	—	—	—	—	5
	Horvát . . . . . Kroaten . . . . .	201	4	10	—	2	—	4	—	—	—	221
	Szerb . . . . . Serben . . . . .	65	46	214	—	1	—	—	14	—	—	340
	Cseh . . . . . Böhmen . . . . .	269	—	1	5	1	—	3	—	—	—	279
	Morva . . . . . Mährer . . . . .	24	—	—	—	—	—	1	—	—	—	25
	Lengyel . . . . . Polen . . . . .	75	—	—	3	2	—	15	—	—	—	95
	Egyéb . . . . . Sonstige . . . . .	280	18	309	19	6	—	5	175	—	3	815
Ismeretlen . . . . . Unbekannte . . . . .	7	—	—	—	—	—	—	—	—	9	16	
Együtt . . . . . Zusammen . . . . .	40.572	366	793	3.037	5.609	120	3.262	201	20	32	54.012	
III.	Magyar . . . . . Ungarn . . . . .	22.981	169	83	1.811	3.176	93	2.476	10	10	14	30.823
	Német . . . . . Deutsche . . . . .	5.500	10	7	403	94	1	169	4	—	2	6.190
	Tót . . . . . Slovaken . . . . .	414	9	—	58	7	—	2	—	1	—	491
	Oláh . . . . . Rumänen . . . . .	8	35	37	—	1	—	1	—	—	—	82
	Ruthén . . . . . Ruthenen . . . . .	—	4	—	—	—	—	—	—	—	—	4
	Horvát . . . . . Kroaten . . . . .	163	4	11	1	—	1	—	—	—	—	180
	Szerb . . . . . Serben . . . . .	19	21	101	7	2	—	—	—	—	—	150
	Cseh . . . . . Böhmen . . . . .	227	—	—	3	2	—	2	—	—	—	234
	Morva . . . . . Mährer . . . . .	23	—	—	1	—	—	—	—	—	—	24
	Lengyel . . . . . Polen . . . . .	49	3	—	—	1	—	5	—	—	—	58
	Egyéb . . . . . Sonstige . . . . .	197	4	164	9	19	—	7	104	—	—	504
Ismeretlen . . . . . Unbekannte . . . . .	9	—	1	2	2	—	—	—	—	15	29	
Együtt . . . . . Zusammen . . . . .	29.590	259	404	2.295	3.304	95	2.662	118	11	31	38.769	
III.	Magyar . . . . . Ungarn . . . . .	20.599	91	25	973	2.838	32	3.833	5	2	27	28.425
	Német . . . . . Deutsche . . . . .	9.553	—	2	198	37	—	703	4	1	5	10.503
	Tót . . . . . Slovaken . . . . .	1.380	1	—	61	14	—	5	—	1	—	1.462
	Oláh . . . . . Rumänen . . . . .	2	19	12	1	—	—	1	—	—	—	35
	Ruthén . . . . . Ruthenen . . . . .	—	—	—	—	—	—	—	—	—	—	—
	Horvát . . . . . Kroaten . . . . .	137	1	5	—	—	—	2	—	—	—	145
	Szerb . . . . . Serben . . . . .	23	34	30	1	1	—	—	—	—	—	89
	Cseh . . . . . Böhmen . . . . .	287	—	—	—	1	—	4	—	—	—	292
	Morva . . . . . Mährer . . . . .	112	—	—	—	—	—	—	—	—	—	112
	Lengyel . . . . . Polen . . . . .	584	5	—	—	—	—	11	—	—	—	600
	Egyéb . . . . . Sonstige . . . . .	194	118	4	4	1	—	6	—	—	—	327
Ismeretlen . . . . . Unbekannte . . . . .	54	—	—	2	4	—	12	—	—	27	99	
Együtt . . . . . Zusammen . . . . .	32.925	269	78	1.240	2.896	32	4.577	9	4	59	42.089	

Kerület Bezirk	Nemzetiség — Nationalität		Római kath. Röm. kath.	Görög kath. Griech. kath.	Görög keleti Griech. orient.	Ágost. evang. Protest. A. C.	Reform. Reformirte	Unitárius Unitarier	Izraelita Israeliten	Egyéb vallások Sonstige Conf.	Felekezeti nélkül Confessionslose	Ism. vallású Unbek. Confes.	Összesen Zusammen	
IV.	Magyar	Ungarn	15.159	149	135	1.508	2.640	51	4.008	10	19	55	23.734	
	Német	Deutsche	1.196	2	9	223	40	—	343	3	1	4	1.821	
	Tót	Slovaken	246	2	1	62	2	—	8	—	1	—	322	
	Oláh	Rumänen	16	20	41	—	1	—	6	1	—	2	87	
	Ruthén	Ruthenen	—	—	1	—	—	—	—	—	—	—	1	
	Horvát	Kroaten	47	—	5	—	1	—	6	—	—	—	60	
	Szerb	Serben	15	18	212	—	—	—	1	1	—	—	8	255
	Cseh	Böhmen	68	—	1	2	—	—	5	—	—	—	—	76
	Morva	Mährer	24	—	—	1	—	—	—	—	—	—	—	25
	Lengyel	Polen	46	2	4	5	—	—	17	—	—	—	—	74
	Egyéb	Sonstige	132	8	28	28	18	—	19	14	1	1	—	249
Ismeretlen	Unbekannte	86	8	1	14	15	—	22	1	—	33	—	180	
Együtt	Zusammen	17.035	209	438	1.843	2.717	51	4.435	30	22	104	—	26.884	
V.	Magyar	Ungarn	25.526	321	90	2.263	4.423	78	15.053	27	46	27	47.854	
	Német	Deutsche	3.208	5	7	496	151	1	1.254	19	4	2	5.147	
	Tót	Slovaken	2.423	26	1	453	51	—	28	2	1	1	2.986	
	Oláh	Rumänen	19	39	30	—	1	—	11	—	—	—	100	
	Ruthén	Ruthenen	—	2	—	—	—	—	—	—	—	—	2	
	Horvát	Kroaten	126	—	5	—	1	—	20	—	—	—	152	
	Szerb	Serben	130	31	188	4	—	—	3	1	—	—	357	
	Cseh	Böhmen	312	2	—	5	3	—	8	—	1	—	331	
	Morva	Mährer	51	—	—	1	—	—	4	—	—	—	56	
	Lengyel	Polen	372	14	—	5	1	—	24	—	—	1	417	
	Egyéb	Sonstige	116	13	22	37	35	3	28	13	1	—	268	
Ismeretlen	Unbekannte	47	—	—	3	—	—	6	—	—	13	69		
Együtt	Zusammen	32.330	453	343	3.267	4.666	82	16.439	62	53	44	—	57.739	
VI.	Magyar	Ungarn	62.493	644	226	4.961	10.585	239	46.091	53	72	53	125.417	
	Német	Deutsche	7.097	10	11	936	190	1	3.754	11	18	9	12.037	
	Tót	Slovaken	2.773	19	5	666	59	—	117	—	—	—	3.639	
	Oláh	Rumänen	21	100	94	2	1	—	26	—	—	—	244	
	Ruthén	Ruthenen	—	2	—	—	—	—	—	—	—	—	2	
	Horvát	Kroaten	220	3	4	3	1	—	49	—	—	—	280	
	Szerb	Serben	54	47	177	1	3	—	9	3	1	—	295	
	Cseh	Böhmen	732	—	—	17	7	—	45	—	1	—	802	
	Morva	Mährer	168	—	—	2	—	—	4	—	—	—	174	
	Lengyel	Polen	534	10	—	6	2	—	148	—	—	—	700	
	Egyéb	Sonstige	510	66	56	53	48	1	159	32	1	—	926	
Ismeretlen	Unbekannte	43	—	2	6	7	—	72	—	—	37	167		
Együtt	Zusammen	74.645	901	575	6.653	10.903	241	50.474	99	93	99	—	144.683	
VII.	Magyar	Ungarn	68.319	908	324	6.316	13.629	314	59.970	50	98	179	150.107	
	Német	Deutsche	6.184	10	9	872	171	3	5.322	50	9	9	12.639	
	Tót	Slovaken	2.164	24	—	639	72	—	165	—	—	4	3.068	
	Oláh	Rumänen	27	141	129	4	1	—	48	2	—	1	353	
	Ruthén	Ruthenen	1	5	—	—	—	—	—	—	1	—	7	
	Horvát	Kroaten	239	5	7	2	—	—	61	—	—	—	314	
	Szerb	Serben	53	72	268	—	2	—	27	1	—	—	423	
	Cseh	Böhmen	543	—	—	8	1	—	53	3	—	—	608	
	Morva	Mährer	136	—	—	—	2	—	18	—	—	—	156	
	Lengyel	Polen	244	23	—	1	3	—	501	—	—	—	772	
	Egyéb	Sonstige	327	160	31	37	25	9	217	24	2	1	833	
Ismeretlen	Unbekannte	213	8	—	11	32	1	158	—	—	118	541		
Együtt	Zusammen	78.450	1.356	768	7.890	13.938	327	66.540	130	110	312	—	169.821	

Kerület Bezirk	Nemzetiség — Nationalität	Római kath. Röm. kath.	Görög kath. Griech. kath.	Görög keleti Griech. orient.	Ágost. evang. Protest. A. C.	Reform. Reformirte	Unitárius Unitarier	Izraelita Israeliten	Egyéb vallások Sonstige Conf.	Felekezet nélk. Confessionslose	Ism. vallású Unbek. Confes.	Összesen Zusammen
VIII.	Magyar . . . . . Ungarn . . . . .	78.435	968	276	6.397	14.748	292	23.130	173	57	58	124.534
	Német . . . . . Deutsche . . . . .	5.745	14	14	657	111	—	2.867	22	7	10	9.447
	Tót . . . . . Slovaken . . . . .	3.686	52	3	748	56	—	44	6	—	—	4.595
	Oláh . . . . . Rumänen . . . . .	14	157	140	—	1	—	15	1	—	—	328
	Ruthén . . . . . Ruthenen . . . . .	1	3	—	—	—	—	—	—	—	—	4
	Horvát . . . . . Kroaten . . . . .	206	5	10	2	2	—	15	—	—	—	240
	Szerb . . . . . Serben . . . . .	65	76	305	2	—	—	2	1	1	—	452
	Cseh . . . . . Böhmen . . . . .	555	—	—	8	4	—	6	1	1	—	575
	Morva . . . . . Mährer . . . . .	295	—	—	2	—	—	7	—	—	—	304
	Lengyel . . . . . Polen . . . . .	575	16	4	5	2	—	299	—	—	—	901
	Egyéb . . . . . Sonstige . . . . .	284	33	14	34	27	—	106	16	1	—	515
Ismeretlen . . . . . Unbekannte . . . . .	1	—	—	1	—	—	—	1	—	15	18	
Együtt . . . . . Zusammen . . . . .	89.862	1.324	766	7.856	14.951	292	26.491	221	67	83	141.913	
IX.	Magyar . . . . . Ungarn . . . . .	44.071	462	141	3.370	8.992	102	8.369	9	18	17	65.551
	Német . . . . . Deutsche . . . . .	4.417	8	5	585	110	1	491	2	1	3	5.623
	Tót . . . . . Slovaken . . . . .	1.504	46	4	280	19	—	21	—	—	—	1.874
	Oláh . . . . . Rumänen . . . . .	11	72	80	—	—	—	3	—	—	—	166
	Ruthén . . . . . Ruthenen . . . . .	—	28	—	—	—	—	—	—	—	—	28
	Horvát . . . . . Kroaten . . . . .	194	3	7	—	—	—	18	—	—	—	222
	Szerb . . . . . Serben . . . . .	76	60	503	4	3	—	—	—	—	—	646
	Cseh . . . . . Böhmen . . . . .	487	—	—	7	—	—	10	—	—	—	504
	Morva . . . . . Mährer . . . . .	120	—	—	2	1	—	2	—	—	—	125
	Lengyel . . . . . Polen . . . . .	609	20	—	1	—	—	25	—	—	—	655
	Egyéb . . . . . Sonstige . . . . .	144	143	35	27	11	—	8	—	—	—	368
Ismeretlen . . . . . Unbekannte . . . . .	—	—	—	—	—	—	—	—	—	59	59	
Együtt . . . . . Zusammen . . . . .	51.633	842	775	4.276	9.136	103	8.947	11	19	79	75.821	
X.	Magyar . . . . . Ungarn . . . . .	23.464	258	83	1.654	5.629	37	2.078	13	1	16	33.233
	Német . . . . . Deutsche . . . . .	2.600	2	5	212	59	1	111	—	1	1	2.992
	Tót . . . . . Slovaken . . . . .	960	130	12	88	21	—	7	—	—	1	1.219
	Oláh . . . . . Rumänen . . . . .	9	77	137	—	—	—	—	—	—	—	223
	Ruthén . . . . . Ruthenen . . . . .	1	64	—	—	—	—	1	—	—	—	66
	Horvát . . . . . Kroaten . . . . .	138	1	1	—	—	—	1	—	—	1	142
	Szerb . . . . . Serben . . . . .	8	30	140	—	3	—	1	—	—	—	182
	Cseh . . . . . Böhmen . . . . .	296	—	—	1	3	—	2	—	—	—	302
	Morva . . . . . Mährer . . . . .	64	—	—	—	—	—	—	—	—	—	64
	Lengyel . . . . . Polen . . . . .	1.167	20	3	4	2	—	15	—	—	1	1.212
	Egyéb . . . . . Sonstige . . . . .	50	260	7	2	9	—	2	2	—	—	332
Ismeretlen . . . . . Unbekannte . . . . .	37	—	—	1	1	—	2	—	—	9	50	
Együtt . . . . . Zusammen . . . . .	28.794	842	388	1.962	5.727	38	2.220	15	2	29	40.017	

Kerület Bezirk	Nemzetiség — Nationalität	Római kath. Röm. kath.	Görög kath. Griech. kath.	Görög keleti Griech. orient.	Agost. evang. Protest. A. C.	Reform. Reformirte	Unitárius Unitarier	Izraelita Israeliten	Egyéb vallások Sonstige Conf.	Felekezeti nélk. Confessionlosé	Ism. vallású Unbek. Confes.	Összesen Zusammen
<b>b) Férfi — Männer</b>												
Buda pest	Magyar . . . . . Ungarn . . . . .	188.773	2.273	933	16.406	37.595	648	87.858	153	274	204	335.117
	Német . . . . . Deutsche . . . . .	23.759	37	35	2.586	521	7	7.132	51	33	20	34.181
	Tót . . . . . Slovaken . . . . .	7.578	180	20	1.576	113	—	202	4	4	4	9.681
	Oláh . . . . . Rumänen . . . . .	71	462	550	6	5	—	67	3	—	2	1.166
	Ruthén . . . . . Ruthenen . . . . .	1	91	3	—	—	—	1	—	1	—	97
	Horvát . . . . . Kroaten . . . . .	1.050	24	56	2	6	1	94	—	—	1	1.234
	Szerb . . . . . Serben . . . . .	382	342	1.659	13	14	—	29	19	2	1	2.461
	Cseh . . . . . Böhmen . . . . .	2.352	2	2	28	12	—	76	3	3	—	2.478
	Morva . . . . . Mährer . . . . .	595	—	—	5	1	—	13	—	—	—	614
	Lengyel . . . . . Polen . . . . .	2.832	66	10	20	8	—	618	—	—	1	3.555
	Egyéb . . . . . Sonstige . . . . .	1.166	748	621	115	50	11	313	308	6	4	3.342
Ismeretlen . . . . . Unbekannte . . . . .	202	7	4	23	21	1	161	1	—	138	558	
Együtt . . . . . Zusammen . . . . .	228.761	4.232	3.893	20.780	38.346	668	96.564	542	323	375	394.184	
I.	Magyar . . . . . Ungarn . . . . .	15.298	127	100	1.249	2.959	53	1.571	1	11	9	21.378
	Német . . . . . Deutsche . . . . .	2.902	6	3	194	29	2	113	4	2	1	3.256
	Tót . . . . . Slovaken . . . . .	286	4	2	74	6	—	7	1	1	—	381
	Oláh . . . . . Rumänen . . . . .	5	36	42	1	1	—	—	—	—	—	85
	Ruthén . . . . . Ruthenen . . . . .	—	—	2	—	—	—	—	—	—	—	2
	Horvát . . . . . Kroaten . . . . .	127	3	10	—	2	—	1	—	—	—	143
	Szerb . . . . . Serben . . . . .	40	43	143	—	1	—	—	14	—	—	241
	Cseh . . . . . Böhmen . . . . .	202	—	1	1	—	—	3	—	—	—	207
	Morva . . . . . Mährer . . . . .	14	—	—	—	—	—	—	—	—	—	14
	Lengyel . . . . . Polen . . . . .	48	—	—	3	2	—	11	—	—	—	64
	Egyéb . . . . . Sonstige . . . . .	206	16	306	5	—	—	—	167	—	3	703
Ismeretlen . . . . . Unbekannte . . . . .	1	—	—	—	—	—	—	—	—	4	5	
Együtt . . . . . Zusammen . . . . .	19.129	235	609	1.527	3.000	55	1.706	187	14	17	26.479	
II.	Magyar . . . . . Ungarn . . . . .	10.968	86	65	961	1.639	47	1.318	3	6	10	15.103
	Német . . . . . Deutsche . . . . .	2.351	3	5	207	53	1	68	2	—	1	2.691
	Tót . . . . . Slovaken . . . . .	189	3	—	19	1	—	1	—	1	—	214
	Oláh . . . . . Rumänen . . . . .	4	21	23	—	1	—	1	—	—	—	50
	Ruthén . . . . . Ruthenen . . . . .	—	3	—	—	—	—	—	—	—	—	3
	Horvát . . . . . Kroaten . . . . .	113	3	5	1	—	1	—	—	—	—	123
	Szerb . . . . . Serben . . . . .	16	15	73	2	2	—	—	—	—	—	108
	Cseh . . . . . Böhmen . . . . .	167	—	—	1	—	—	1	—	—	—	169
	Morva . . . . . Mährer . . . . .	12	—	—	1	—	—	—	—	—	—	13
	Lengyel . . . . . Polen . . . . .	30	2	—	—	1	—	4	—	—	—	37
	Egyéb . . . . . Sonstige . . . . .	117	2	158	4	6	—	5	102	—	—	394
Ismeretlen . . . . . Unbekannte . . . . .	3	—	1	2	1	—	—	—	—	9	16	
Együtt . . . . . Zusammen . . . . .	13.970	138	330	1.198	1.704	49	1.398	107	7	20	18.921	
III.	Magyar . . . . . Ungarn . . . . .	9.961	52	16	545	1.496	21	1.969	2	2	11	14.075
	Német . . . . . Deutsche . . . . .	4.368	—	2	110	20	—	296	2	1	1	4.800
	Tót . . . . . Slovaken . . . . .	748	—	—	32	7	—	2	—	1	—	790
	Oláh . . . . . Rumänen . . . . .	1	8	5	1	—	—	1	—	—	—	16
	Ruthén . . . . . Ruthenen . . . . .	—	—	—	—	—	—	—	—	—	—	—
	Horvát . . . . . Kroaten . . . . .	114	1	5	—	—	—	1	—	—	—	121
	Szerb . . . . . Serben . . . . .	12	18	25	1	1	—	—	—	—	—	57
	Cseh . . . . . Böhmen . . . . .	167	—	—	—	—	—	4	—	—	—	171
	Morva . . . . . Mährer . . . . .	65	—	—	—	—	—	—	—	—	—	65
	Lengyel . . . . . Polen . . . . .	435	3	—	—	—	—	10	—	—	—	448
	Egyéb . . . . . Sonstige . . . . .	141	114	4	3	—	—	4	—	—	—	266
Ismeretlen . . . . . Unbekannte . . . . .	28	—	—	—	—	—	6	—	—	8	42	
Együtt . . . . . Zusammen . . . . .	16.040	196	57	692	1.524	21	2.293	4	4	20	20.851	

Kerület Bezirk	Nemzetiség — Nationalität	Római kath. Röm. kath.	Görög kath. Griech. kath.	Görög keleti Griech. orient.	Ágost. evang. Protest. A. C.	Reform. Reformirte	Unitárius Unitarier	Izraelita Israeliten	Egyéb vallások Sonstige Conf.	Felkezet nélk. Conicissionlose	Ism. vallású Unbek. Confes.	Összesen Zusammen
IV.	Magyar . . . . . Ungarn . . . . .	7.004	72	57	752	1.277	26	2.135	—	16	27	11.366
	Német . . . . . Deutsche . . . . .	445	2	1	114	23	—	188	1	—	—	774
	Tót . . . . . Slovaken . . . . .	62	1	1	20	2	—	4	—	1	—	91
	Oláh . . . . . Rumänen . . . . .	14	15	28	—	—	—	5	—	—	2	64
	Ruthén . . . . . Ruthenen . . . . .	—	—	1	—	—	—	—	—	—	—	1
	Horvát . . . . . Kroaten . . . . .	17	—	4	—	1	—	3	—	—	—	25
	Szerb . . . . . Serben . . . . .	7	17	136	—	—	—	1	—	—	1	162
	Cseh . . . . . Böhmen . . . . .	23	—	1	1	—	—	3	—	—	—	28
	Morva . . . . . Mährer . . . . .	11	—	—	1	—	—	—	—	—	—	12
	Lengyel . . . . . Polen . . . . .	35	1	4	4	—	—	13	—	—	—	57
	Egyéb . . . . . Sonstige . . . . .	56	6	18	16	6	—	13	4	1	1	121
Ismeretlen . . . . . Unbekannte . . . . .	20	2	1	8	6	—	9	1	—	4	51	
Együtt . . . . . Zusammen . . . . .	7.694	116	252	916	1.315	26	2.374	6	18	35	12.752	
V.	Magyar . . . . . Ungarn . . . . .	11.747	158	47	1.136	2.087	25	8.044	11	40	19	23.314
	Német . . . . . Deutsche . . . . .	1.559	1	6	216	72	—	524	8	2	1	2.389
	Tót . . . . . Slovaken . . . . .	1.163	10	1	215	25	—	10	1	—	1	1.426
	Oláh . . . . . Rumänen . . . . .	11	21	16	—	1	—	5	—	—	—	54
	Ruthén . . . . . Ruthenen . . . . .	—	—	—	—	—	—	—	—	—	—	—
	Horvát . . . . . Kroaten . . . . .	77	—	4	—	1	—	13	—	—	—	95
	Szerb . . . . . Serben . . . . .	125	17	157	3	—	—	3	—	—	—	305
	Cseh . . . . . Böhmen . . . . .	198	2	—	3	2	—	5	—	1	—	211
	Morva . . . . . Mährer . . . . .	35	—	—	1	—	—	2	—	—	—	38
	Lengyel . . . . . Polen . . . . .	223	9	—	3	—	—	12	—	—	1	248
	Egyéb . . . . . Sonstige . . . . .	51	9	16	8	7	—	13	4	1	—	110
Ismeretlen . . . . . Unbekannte . . . . .	31	—	—	2	—	—	2	—	—	6	41	
Együtt . . . . . Zusammen . . . . .	15.220	227	247	1.587	2.195	26	8.633	24	44	28	28.231	
VI.	Magyar . . . . . Ungarn . . . . .	29.212	339	142	2.441	5.172	94	24.022	25	56	17	61.520
	Német . . . . . Deutsche . . . . .	3.283	7	2	453	92	1	1.681	4	15	1	5.539
	Tót . . . . . Slovaken . . . . .	1.178	9	4	288	26	—	62	—	—	—	1.567
	Oláh . . . . . Rumänen . . . . .	9	62	53	—	1	—	13	—	—	—	138
	Ruthén . . . . . Ruthenen . . . . .	—	1	—	—	—	—	—	—	—	—	1
	Horvát . . . . . Kroaten . . . . .	134	3	3	—	1	—	25	—	—	—	166
	Szerb . . . . . Serben . . . . .	35	37	134	1	3	—	8	3	1	—	222
	Cseh . . . . . Böhmen . . . . .	424	—	—	5	6	—	21	—	1	—	457
	Morva . . . . . Mährer . . . . .	95	—	—	1	—	—	2	—	—	—	98
	Lengyel . . . . . Polen . . . . .	326	6	—	5	2	—	88	—	—	—	427
	Egyéb . . . . . Sonstige . . . . .	236	55	53	19	11	—	83	9	1	—	468
Ismeretlen . . . . . Unbekannte . . . . .	15	—	2	5	4	—	45	—	—	13	84	
Együtt . . . . . Zusammen . . . . .	34.947	519	393	3.218	5.318	96	26.050	41	74	31	70.687	
VII.	Magyar . . . . . Ungarn . . . . .	31.757	455	193	3.142	6.712	149	31.165	17	82	50	73.722
	Német . . . . . Deutsche . . . . .	2.718	4	6	451	78	2	2.487	21	7	4	5.778
	Tót . . . . . Slovaken . . . . .	874	8	—	306	14	—	85	—	—	2	1.289
	Oláh . . . . . Rumänen . . . . .	7	70	93	4	—	—	28	2	—	—	204
	Ruthén . . . . . Ruthenen . . . . .	—	2	—	—	—	—	—	—	1	—	3
	Horvát . . . . . Kroaten . . . . .	113	5	7	1	—	—	32	—	—	—	158
	Szerb . . . . . Serben . . . . .	35	59	192	—	2	—	15	1	—	—	304
	Cseh . . . . . Böhmen . . . . .	340	—	—	6	1	—	27	3	—	—	377
	Morva . . . . . Mährer . . . . .	82	—	—	—	—	—	7	—	—	—	89
	Lengyel . . . . . Polen . . . . .	148	13	—	1	2	—	269	—	—	—	433
	Egyéb . . . . . Sonstige . . . . .	155	141	21	20	4	—	133	17	2	—	502
Ismeretlen . . . . . Unbekannte . . . . .	88	5	—	4	9	—	97	—	—	53	257	
Együtt . . . . . Zusammen . . . . .	36.317	762	512	3.935	6.822	161	34.345	61	92	109	83.116	

Kerület Bezirk	Nemzetiség — Nationalität	Római kath. Röm. kath.	Görög kath. Gröech. kath.	Görög keleti Gröech. orient.	Ágost. evang. Protest. A. C.	Réform. Reformirte	Unitárius Unitarier	Izraelita Israeliten	Egyéb vallások Sonstige Conf.	Felkezet nélk. Concessionnaire	Ism. vallású Unbek. Confes.	Összesen Zusammen
VIII.	Magyar . . . . . Ungarn . . . . .	38.424	537	170	3.385	7.960	161	12.023	82	47	46	62.835
	Német . . . . . Deutsche . . . . .	2.406	8	5	344	47	—	1.455	9	4	10	4.288
	Tót . . . . . Slovaken . . . . .	1.832	21	—	366	15	—	18	2	—	—	2.254
	Oláh . . . . . Rumänen . . . . .	9	108	104	—	1	—	11	1	—	—	234
	Ruthén . . . . . Ruthenen . . . . .	1	1	—	—	—	—	—	—	—	—	2
	Horvát . . . . . Kroaten . . . . .	132	5	10	—	1	—	9	—	—	—	157
	Szerb . . . . . Serben . . . . .	43	67	237	2	—	—	1	1	1	—	352
	Cseh . . . . . Böhmen . . . . .	334	—	—	7	2	—	4	—	1	—	348
	Morva . . . . . Mährer . . . . .	181	—	—	—	—	—	1	—	—	—	182
	Lengyel . . . . . Polen . . . . .	360	12	4	3	—	—	181	—	—	—	560
	Egyéb . . . . . Sonstige . . . . .	104	16	10	14	12	—	56	5	1	—	218
Ismeretlen . . . . . Unbekannte . . . . .	—	—	—	1	—	—	—	—	—	5	6	
Együtt . . . . . Zusammen . . . . .	43.826	775	540	4.122	8.038	161	13.759	100	54	61	71.436	
IX.	Magyar . . . . . Ungarn . . . . .	21.920	281	90	1.831	4.855	53	4.452	7	13	10	33.512
	Német . . . . . Deutsche . . . . .	2.276	6	4	375	72	1	254	—	1	1	2.990
	Tót . . . . . Slovaken . . . . .	742	29	3	201	7	—	10	—	—	—	992
	Oláh . . . . . Rumänen . . . . .	8	56	57	—	—	—	3	—	—	—	124
	Ruthén . . . . . Ruthenen . . . . .	—	20	—	—	—	—	—	—	—	—	20
	Horvát . . . . . Kroaten . . . . .	117	3	7	—	—	—	10	—	—	—	137
	Szerb . . . . . Serben . . . . .	62	45	455	4	2	—	—	—	—	—	568
	Cseh . . . . . Böhmen . . . . .	340	—	—	3	—	—	7	—	—	—	350
	Morva . . . . . Mährer . . . . .	60	—	—	1	1	—	1	—	—	—	63
	Lengyel . . . . . Polen . . . . .	416	12	—	1	—	—	19	—	—	—	448
	Egyéb . . . . . Sonstige . . . . .	69	136	28	24	3	—	6	—	—	—	266
Ismeretlen . . . . . Unbekannte . . . . .	—	—	—	—	—	—	—	—	—	31	31	
Együtt . . . . . Zusammen . . . . .	26.010	588	644	2.440	4.940	54	4.762	7	14	42	39.501	
X.	Magyar . . . . . Ungarn . . . . .	12.482	166	53	964	3.438	19	1.159	5	1	5	18.292
	Német . . . . . Deutsche . . . . .	1.451	—	1	122	35	—	66	—	1	—	1.676
	Tót . . . . . Slovaken . . . . .	504	95	9	55	10	—	3	—	—	1	677
	Oláh . . . . . Rumänen . . . . .	3	65	129	—	—	—	—	—	—	—	197
	Ruthén . . . . . Ruthenen . . . . .	—	64	—	—	—	—	1	—	—	—	65
	Horvát . . . . . Kroaten . . . . .	106	1	1	—	—	—	—	—	—	1	109
	Szerb . . . . . Serben . . . . .	7	24	107	—	3	—	1	—	—	—	142
	Cseh . . . . . Böhmen . . . . .	157	—	—	1	1	—	1	—	—	—	160
	Morva . . . . . Mährer . . . . .	40	—	—	—	—	—	—	—	—	—	40
	Lengyel . . . . . Polen . . . . .	811	8	2	—	1	—	11	—	—	—	833
	Egyéb . . . . . Sonstige . . . . .	31	253	7	2	1	—	—	—	—	—	294
Ismeretlen . . . . . Unbekannte . . . . .	16	—	—	1	1	—	2	—	—	5	25	
Együtt . . . . . Zusammen . . . . .	15.608	676	309	1.145	3.490	19	1.244	5	2	12	22.510	

Kerület Bezirk	Nemzetiség — Nationalität	Római kath. Röm. kath.	Görög kath. Gríech. kath.	Görög keleti Gríech. orient.	Ágost evang. Protest. A. C.	Reform. Reformirte	Unitárius Unitarier	Izraelita Israeliten	Egyéb vallások Sonstige Conf.	Felkezet nélk. Confessionslose	Ism. vallású Unbek. Confes.	Összesen Zusammen
c) Nő. — Frauen.												
Buda- pest	Magyar . . . . . Ungarn . . . . .	204.416	1.924	633	15.322	34.574	708	80.123	201	62	257	338.220
	Német . . . . . Deutsche . . . . .	28.569	34	41	2.402	520	3	8.131	71	15	30	39.816
	Tót . . . . . Slovaken . . . . .	8.645	136	8	1.606	196	—	207	5	1	2	10.806
	Oláh . . . . . Rumänen . . . . .	63	250	215	3	3	—	44	1	—	1	580
	Ruthén . . . . . Ruthenen . . . . .	3	19	—	—	—	—	—	—	—	—	22
	Horvát . . . . . Kroaten . . . . .	621	2	9	6	1	—	82	—	—	1	722
	Szerb . . . . . Serben . . . . .	126	93	479	6	1	—	14	2	—	7	728
	Cseh . . . . . Böhmen . . . . .	1.424	—	—	28	10	—	62	1	—	—	1.525
	Morva . . . . . Mährer . . . . .	422	—	—	4	2	—	23	—	—	—	451
	Lengyel . . . . . Polen . . . . .	1.423	47	1	10	5	—	442	—	—	1	1.929
	Egyéb . . . . . Sonstige . . . . .	1.068	75	49	135	149	2	244	72	—	1	1.795
Ismeretlen . . . . . Unbekannte . . . . .	295	9	—	17	40	—	111	1	—	197	670	
Együtt . . . . . Zusammen . . . . .	247.075	2.589	1.435	19.539	35.501	713	89.483	354	78	497	397.264	
I.	Magyar . . . . . Ungarn . . . . .	16.844	100	83	1.226	2.550	65	1.402	3	2	6	22.281
	Német . . . . . Deutsche . . . . .	3.926	4	4	212	49	—	136	3	4	4	4.342
	Tót . . . . . Slovaken . . . . .	387	3	—	53	2	—	5	—	—	—	450
	Oláh . . . . . Rumänen . . . . .	2	16	23	1	1	—	—	—	—	—	43
	Ruthén . . . . . Ruthenen . . . . .	1	2	—	—	—	—	—	—	—	—	3
	Horvát . . . . . Kroaten . . . . .	74	1	—	—	—	—	3	—	—	—	78
	Szerb . . . . . Serben . . . . .	25	3	71	—	—	—	—	—	—	—	99
	Cseh . . . . . Böhmen . . . . .	67	—	—	4	1	—	—	—	—	—	72
	Morva . . . . . Mährer . . . . .	10	—	—	—	—	—	1	—	—	—	11
	Lengyel . . . . . Polen . . . . .	27	—	—	—	—	—	4	—	—	—	31
	Egyéb . . . . . Sonstige . . . . .	74	2	3	14	6	—	5	8	—	—	112
Ismeretlen . . . . . Unbekannte . . . . .	6	—	—	—	—	—	—	—	—	5	11	
Együtt . . . . . Zusammen . . . . .	21.443	131	184	1.510	2.609	65	1.556	14	6	15	27.533	
II.	Magyar . . . . . Ungarn . . . . .	12.013	83	18	850	1.537	46	1.158	7	4	4	15.720
	Német . . . . . Deutsche . . . . .	3.149	7	2	196	41	—	101	2	—	1	3.499
	Tót . . . . . Slovaken . . . . .	225	6	—	39	6	—	1	—	—	—	277
	Oláh . . . . . Rumänen . . . . .	4	14	14	—	—	—	—	—	—	—	32
	Ruthén . . . . . Ruthenen . . . . .	—	1	—	—	—	—	—	—	—	—	1
	Horvát . . . . . Kroaten . . . . .	50	1	6	—	—	—	—	—	—	—	57
	Szerb . . . . . Serben . . . . .	3	6	28	5	—	—	—	—	—	—	42
	Cseh . . . . . Böhmen . . . . .	60	—	—	2	2	—	1	—	—	—	65
	Morva . . . . . Mährer . . . . .	11	—	—	—	—	—	—	—	—	—	11
	Lengyel . . . . . Polen . . . . .	19	1	—	—	—	—	1	—	—	—	21
	Egyéb . . . . . Sonstige . . . . .	80	2	6	5	13	—	2	2	—	—	110
Ismeretlen . . . . . Unbekannte . . . . .	6	—	—	—	1	—	—	—	—	6	13	
Együtt . . . . . Zusammen . . . . .	15.620	121	74	1.097	1.600	46	1.264	11	4	11	19.848	
III.	Magyar . . . . . Ungarn . . . . .	10.638	39	9	428	1.342	11	1.864	3	—	16	14.350
	Német . . . . . Deutsche . . . . .	5.185	—	—	88	17	—	407	2	—	4	5.703
	Tót . . . . . Slovaken . . . . .	632	1	—	29	7	—	3	—	—	—	672
	Oláh . . . . . Rumänen . . . . .	1	11	7	—	—	—	—	—	—	—	19
	Ruthén . . . . . Ruthenen . . . . .	—	—	—	—	—	—	—	—	—	—	—
	Horvát . . . . . Kroaten . . . . .	23	—	—	—	—	—	1	—	—	—	24
	Szerb . . . . . Serben . . . . .	11	16	5	—	—	—	—	—	—	—	32
	Cseh . . . . . Böhmen . . . . .	120	—	—	—	1	—	—	—	—	—	121
	Morva . . . . . Mährer . . . . .	47	—	—	—	—	—	—	—	—	—	47
	Lengyel . . . . . Polen . . . . .	149	2	—	—	—	—	1	—	—	—	152
	Egyéb . . . . . Sonstige . . . . .	53	4	—	1	1	—	2	—	—	—	61
Ismeretlen . . . . . Unbekannte . . . . .	26	—	—	2	4	—	6	—	—	19	57	
Együtt . . . . . Zusammen . . . . .	16.885	73	21	548	1.372	11	2.284	5	—	39	21.238	

Kerület Bezirk	Nemzetiség — Nationalität		Római kath. Röm. kath.	Görög kath. Griech. kath.	Görög keleti Griech. orient.	Ágost. evang. Protest. A. C.	Reform. Reformirte	Unitárius Unitarier	Izraelita Israeliten	Egyéb vallások Sonstige Conf.	Felekezet nélk. Confessionslose	Ismtl. vallású Unbek. Comtes.	Összesen Zusammen
IV.	Magyar	Ungarn	8.155	77	78	756	1.363	25	1.873	10	3	28	12.368
	Német	Deutsche	751	—	8	109	17	—	155	2	1	4	1.047
	Tót	Slovaken	184	1	—	42	—	—	4	—	—	—	231
	Oláh	Rumänen	2	5	13	—	1	—	1	1	—	—	23
	Ruthén	Ruthenen	—	—	—	—	—	—	—	—	—	—	—
	Horvát	Kroaten	30	—	1	—	—	—	3	—	—	1	35
	Szerb	Serben	8	1	76	—	—	—	—	1	—	7	93
	Cseh	Böhmen	45	—	—	1	—	—	2	—	—	—	48
	Morva	Mährer	13	—	—	—	—	—	—	—	—	—	13
	Lengyel	Polen	11	1	—	1	—	—	4	—	—	—	17
	Egyéb	Sonstige	76	2	10	12	12	—	6	10	—	—	128
Ismeretlen	Unbekannte	66	6	—	6	9	—	13	—	—	29	129	
Együtt	Zusammen	9.341	93	186	927	1.402	25	2.061	24	4	69	14.132	
V.	Magyar	Ungarn	13.779	163	43	1.127	2.336	53	7.009	16	6	8	24.540
	Német	Deutsche	1.649	4	1	280	79	1	730	11	2	1	2.758
	Tót	Slovaken	1.260	16	—	238	26	—	18	1	1	—	1.560
	Oláh	Rumänen	8	18	14	—	—	—	6	—	—	—	46
	Ruthén	Ruthenen	—	2	—	—	—	—	—	—	—	—	2
	Horvát	Kroaten	49	—	1	—	—	—	7	—	—	—	57
	Szerb	Serben	5	14	31	1	—	—	—	1	—	—	52
	Cseh	Böhmen	114	—	—	2	1	—	3	—	—	—	120
	Morva	Mährer	16	—	—	—	—	—	2	—	—	—	18
	Lengyel	Polen	149	5	—	2	1	—	12	—	—	—	169
	Egyéb	Sonstige	65	4	6	29	28	2	15	9	—	—	158
Ismeretlen	Unbekannte	16	—	—	1	—	—	4	—	—	7	28	
Együtt	Zusammen	17.110	226	96	1.680	2.471	56	7.806	38	9	16	29.508	
VI.	Magyar	Ungarn	33.281	305	84	2.520	5.413	145	22.069	28	16	36	63.897
	Német	Deutsche	3.814	3	9	483	98	—	2.073	7	3	8	6.498
	Tót	Slovaken	1.595	10	1	378	33	—	55	—	—	—	2.072
	Oláh	Rumänen	12	38	41	2	—	—	13	—	—	—	106
	Ruthén	Ruthenen	—	1	—	—	—	—	—	—	—	—	1
	Horvát	Kroaten	86	—	1	3	—	—	24	—	—	—	114
	Szerb	Serben	19	10	43	—	—	—	1	—	—	—	73
	Cseh	Böhmen	308	—	—	12	1	—	24	—	—	—	345
	Morva	Mährer	73	—	—	1	—	—	2	—	—	—	76
	Lengyel	Polen	208	4	—	1	—	—	60	—	—	—	273
	Egyéb	Sonstige	274	11	3	34	37	—	76	23	—	—	458
Ismeretlen	Unbekannte	28	—	—	1	3	—	27	—	—	24	83	
Együtt	Zusammen	39.698	382	182	3.435	5.585	145	24.424	58	19	68	73.996	
VII.	Magyar	Ungarn	36.562	453	131	3.174	6.917	165	28.805	33	16	129	76.385
	Német	Deutsche	3.466	6	3	421	93	1	2.835	29	2	5	6.861
	Tót	Slovaken	1.290	16	—	333	58	—	80	—	—	2	1.779
	Oláh	Rumänen	20	71	36	—	1	—	20	—	—	1	149
	Ruthén	Ruthenen	1	3	—	—	—	—	—	—	—	—	4
	Horvát	Kroaten	126	—	—	1	—	—	29	—	—	—	156
	Szerb	Serben	18	13	76	—	—	—	12	—	—	—	119
	Cseh	Böhmen	203	—	—	2	—	—	26	—	—	—	231
	Morva	Mährer	54	—	—	—	2	—	11	—	—	—	67
	Lengyel	Polen	96	10	—	—	1	—	232	—	—	—	339
	Egyéb	Sonstige	172	19	10	17	21	—	84	7	—	1	331
Ismeretlen	Unbekannte	125	3	—	7	23	—	61	—	—	65	284	
Együtt	Zusammen	42.133	594	256	3.955	7.116	166	32.195	69	18	203	86.705	

Kerület Bezirk	Nemzetiség — Nationalität		Római kath. Röm. kath.	Görög kath. Oriech. kath.	Görög keleti Griech. orient.	Ágost. evang. Protest. A. C.	Református Reformirte	Unitárius Unitarier	Israelita Israeliten	Egyéb vallások Sonstige Conf.	Felekezet nélk. Confessionslose	Ismtl. vallástú Unbek. Confes.	Összesen Zusammen
VIII.	Magyar	Ungarn	40.011	431	106	3.012	6.788	131	11.107	91	10	12	61.699
	Német	Deutsche	3.339	6	9	313	64	—	1.412	13	3	—	5.159
	Tót	Slovaken	1.854	31	3	382	41	—	26	4	—	—	2.341
	Oláh	Rumänen	5	49	36	—	—	—	4	—	—	—	94
	Ruthén	Ruthenen	—	2	—	—	—	—	—	—	—	—	2
	Horvát	Kroaten	74	—	—	2	1	—	6	—	—	—	83
	Szerb	Serben	22	9	68	—	—	—	1	—	—	—	100
	Cseh	Böhmen	221	—	—	1	2	—	2	1	—	—	227
	Morva	Mährer	114	—	—	2	—	—	6	—	—	—	122
	Lengyel	Polen	215	4	—	2	2	—	118	—	—	—	341
	Egyéb	Sonstige	180	17	4	20	15	—	50	11	—	—	297
Ismeretlen	Unbekannte	1	—	—	—	—	—	—	1	—	10	12	
Együtt	Zusammen	46.036	549	226	3.734	6.913	131	12.732	121	13	22	70.477	
IX.	Magyar	Ungarn	22.151	181	51	1.539	4.137	49	3.917	2	5	7	32.039
	Német	Deutsche	2.141	2	1	210	38	—	237	2	—	2	2.633
	Tót	Slovaken	762	17	1	79	12	—	11	—	—	—	882
	Oláh	Rumänen	3	16	23	—	—	—	—	—	—	—	42
	Ruthén	Ruthenen	—	8	—	—	—	—	—	—	—	—	8
	Horvát	Kroaten	77	—	—	—	—	—	8	—	—	—	85
	Szerb	Serben	14	15	48	—	1	—	—	—	—	—	78
	Cseh	Böhmen	147	—	—	4	—	—	3	—	—	—	154
	Morva	Mährer	60	—	—	1	—	—	1	—	—	—	62
	Lengyel	Polen	193	8	—	—	—	—	6	—	—	—	207
	Egyéb	Sonstige	75	7	7	3	8	—	2	—	—	—	102
Ismeretlen	Unbekannte	—	—	—	—	—	—	—	—	—	28	28	
Együtt	Zusammen	25.623	254	131	1.836	4.196	49	4.185	4	5	37	36.320	
X.	Magyar	Ungarn	10.982	92	30	690	2.191	18	919	8	—	11	14.941
	Német	Deutsche	1.149	2	4	90	24	1	45	—	—	1	1.316
	Tót	Slovaken	456	35	3	33	11	—	4	—	—	—	542
	Oláh	Rumänen	6	12	8	—	—	—	—	—	—	—	26
	Ruthén	Ruthenen	1	—	—	—	—	—	—	—	—	—	1
	Horvát	Kroaten	32	—	—	—	—	—	1	—	—	—	33
	Szerb	Serben	1	6	33	—	—	—	—	—	—	—	40
	Cseh	Böhmen	139	—	—	—	2	—	1	—	—	—	142
	Morva	Mährer	24	—	—	—	—	—	—	—	—	—	24
	Lengyel	Polen	356	12	1	4	1	—	4	—	—	1	379
	Egyéb	Sonstige	19	7	—	—	8	—	2	2	—	—	38
Ismeretlen	Unbekannte	21	—	—	—	—	—	—	—	—	4	25	
Együtt	Zusammen	13.186	166	79	817	2.237	19	976	10	—	17	17.507	

51. Összes hitfelekezetek részletezése, összes nemzetiségek szerint.  
Kombination sämtlicher Confessionen mit sämtlichen Nationalitäten.

Nemzetiség — Nationalität		Róm. katolikus Röm. katholisch	Görög katolikus Griech. katholisch	Örmény kath. Armenisch kathol.	Görög keleti Griech. orient.	Ag. evang. Protestanten A. C.	Református Reformirte	Unitárius Unitarier	Izraelita Israeliten	Anglikán Anglikaner	Skót reform. Schottisch reform.	Baptista Baptisten	Nazareni Nazarener	Methodista Methodisten	Mohamedán Mohammedaner	Buddhista Buddhisten	Felekezet nélküli Confessionslose	Ismeretlen vallású Unbekannte Confession	Összesen Zusammen
a) Összesen — Zusammen																			
Magyar .	Ungarn . . .	393.189	4.197	8	1.566	31.728	72.169	1.356	167.981	4	2.304	36	—	—	—	—	336	461	673.337
Német .	Deutsche	52.328	71	—	76	4.988	1.041	10	15.263	2	—	112	6	2	—	—	48	50	73.997
Tót .	Slovaken	16.223	316	—	28	3.182	309	—	409	—	—	7	2	—	—	—	5	6	20.487
Oláh .	Rumänen . .	134	712	—	765	9	8	—	111	—	—	3	1	—	—	—	—	3	1.746
Ruthén	Ruthenen	4	110	—	3	—	—	—	1	—	—	—	—	—	—	—	1	—	119
Horvát	Kroaten . . .	1.671	26	—	65	8	7	1	176	—	—	—	—	—	—	—	—	2	1.956
Szerb .	Serben . . . .	508	435	—	2.138	19	15	—	43	—	—	1	4	—	16	—	2	8	3.189
Cseh .	Böhmen . . . .	3.776	2	—	2	56	22	—	138	—	—	4	—	—	—	—	3	—	4.003
Morva	Mährer . . . .	1.017	—	—	—	9	3	—	36	—	—	—	—	—	—	—	—	—	1.065
Lengyel	Polen . . . . .	4.255	113	—	11	30	13	—	1.060	—	—	—	—	—	—	—	—	2	5.484
Vend .	Wenden . . . .	42	—	—	—	16	2	—	—	—	—	—	—	—	—	—	—	3	63
Örmény	Armenier . . .	3	7	—	1	—	1	9	—	—	—	—	—	—	—	—	—	—	21
Czigány	Zigeuner . . . .	5	—	—	—	—	—	—	—	—	—	—	—	—	—	—	—	—	5
Szlovén	Slovenen . . . .	113	2	—	19	17	—	—	—	—	—	—	—	—	—	—	1	—	152
Dalmát	Dalmaten . . . .	36	—	—	—	—	2	—	—	—	—	—	—	—	—	—	—	—	38
Bosnyák, hercegov.	Bosnaken, Herzegoviner	208	1	—	464	1	—	—	3	—	—	—	—	262	—	—	—	—	939
Bolgár	Bulgaren . . . .	9	694	—	100	1	—	3	11	—	—	2	—	—	—	—	—	—	820
Albán .	Albanen . . . .	—	—	—	—	—	—	—	—	—	—	—	—	—	—	—	—	—	—
Görög .	Griechen . . . .	2	29	—	31	—	—	—	2	—	—	—	—	—	—	—	—	—	64
Illyr .	Illyrier . . . . .	34	—	—	—	—	—	—	—	—	—	—	—	—	—	—	—	—	34
Török .	Türken . . . . .	—	5	—	1	—	—	—	19	—	—	—	—	13	—	—	—	—	38
Olasz .	Italiener . . . .	1.030	4	—	4	10	12	—	98	1	—	—	—	—	—	—	2	—	1.161
Francia	Franzosen . . . .	569	2	—	1	63	98	—	31	1	—	—	—	—	—	—	3	—	763
Spanyol	Spanier . . . . .	13	—	—	—	—	1	—	50	—	—	—	—	—	—	—	—	—	64
Portugál	Portugiesen . .	—	—	—	—	1	—	—	1	—	—	—	—	—	—	—	—	—	2
Angol .	Engländer . . . .	124	2	—	2	93	66	—	55	97	—	—	—	1	—	—	1	—	441
Skót .	Schotten . . . .	1	—	—	—	—	—	—	—	1	—	—	—	—	—	—	—	—	2
Ir . . .	Iren . . . . .	1	—	—	—	1	—	—	—	—	—	—	—	—	—	—	—	—	2
Hollandi	Holländer . . . .	10	—	—	—	9	3	—	6	—	—	—	—	—	—	—	—	—	28
Dán .	Dänen . . . . .	1	3	—	—	12	3	—	—	—	—	—	—	—	—	—	—	—	19
Svéd .	Schweden . . . .	2	—	—	—	9	1	—	—	—	—	—	—	—	—	—	—	—	12
Norvég	Norweger . . . .	—	—	—	—	5	—	—	—	—	—	—	—	—	—	—	—	—	5
Finn .	Finnen . . . . .	—	—	—	—	5	—	—	—	—	—	—	—	—	—	—	—	—	5
Orosz .	Russen . . . . .	24	73	—	47	4	10	1	280	—	—	—	—	—	—	—	—	—	439
Arab .	Araber . . . . .	5	1	—	—	3	—	—	1	—	—	—	—	—	—	—	—	—	10
Japán .	Japaner . . . . .	2	—	—	—	—	—	—	—	—	—	—	—	—	—	—	—	1	3
Perzsa	Perser . . . . .	—	—	—	—	—	—	—	—	—	—	—	—	1	—	—	—	—	1
Khinai	Chinesen . . . .	—	—	—	—	—	—	—	—	—	—	—	—	—	1	—	—	—	1
Ismeretl.	Unbekannte	497	16	—	4	40	61	1	272	1	—	1	—	—	—	—	335	—	1.228
Össz. .	Zusammen	475.836	6.821	8	5.328	40.319	73.847	1.381	186.047	107	2.431	49	2.293	1.401	872	1	335	—	791.748

Nemzetiség — Nationalität	Róm. katolikus Röm. katholisch	Görög katolikus Griech. katholisch	Örmény kath. Armenisch kathol.	Görög keleti Griech. orient.	Ág. evang. Protestanten A. C.	Református Reformirte	Unitárius Unitarier	Izraelita Israeliten	Anglikán Anglikaner	Skót reform. Schottisch reform.	Baptista Baptisten	Nazareus Nazarener	Methodista Methodisten	Mohamedán Mohamedaner	Buddhista Buddhisten	Felekezet nélküli Confessionslose	Ismeretlen vallású Unbekannte Confession	Összesen Zusammen
b) Férfi. — Männer.																		
Magyar . Ungarn . . .	188.773	2.273	3	933	16.406	37.595	648	87.858	2	1 126	21	—	—	—	—	274	204	335.117
Német . Deutsche . . .	23.759	37	—	35	2.586	521	7	7.132	—	—	46	4	1	—	—	33	20	34.181
Tót . . . Slovaken . . .	7.578	180	—	20	1.576	113	—	202	—	—	2	2	—	—	—	4	4	9.681
Oláh . . . Rumänen . . .	71	462	—	550	6	5	—	67	—	—	3	—	—	—	—	—	2	1.166
Ruthén . Ruthenen . . .	1	91	—	3	—	—	—	1	—	—	—	—	—	—	—	1	—	97
Horvát . Kroaten . . .	1.050	24	—	56	2	6	1	94	—	—	—	—	—	—	—	—	1	1.234
Szerb . Serben . . .	382	342	—	1.659	13	14	—	29	—	—	1	3	—	15	—	2	1	2.461
Cseh . . . Böhmen . . .	2.352	2	—	2	28	12	—	76	—	—	3	—	—	—	—	3	—	2.478
Morva . Mährer . . .	595	—	—	—	5	1	—	13	—	—	—	—	—	—	—	—	—	614
Lengyel . Polen . . .	2.832	66	—	10	20	8	—	618	—	—	—	—	—	—	—	—	1	3.555
Vend . . . Wenden . . .	18	—	—	—	7	1	—	—	—	—	—	—	—	—	—	—	3	29
Örmény . Armenier . . .	1	5	—	1	—	1	9	—	—	—	—	—	—	—	—	—	—	17
Czigány Zigeuner . . .	1	—	—	—	—	—	—	—	—	—	—	—	—	—	—	—	—	1
Szlovén Slovenen . . .	35	—	—	15	17	—	—	—	—	—	—	—	—	—	—	1	—	68
Dalmát . Dalmaten . . .	28	—	—	—	—	—	—	—	—	—	—	—	—	—	—	—	—	28
Bosnyák, hercegov. Bosnaken, Herzegoviner	208	—	—	463	1	—	—	3	—	—	—	—	262	—	—	—	—	937
Bolgár . Bulgaren . . .	6	686	—	91	1	—	1	10	—	—	—	—	—	—	—	—	—	795
Albán . Albanen . . .	—	—	—	—	—	—	—	—	—	—	—	—	—	—	—	—	—	—
Görög . Griechen . . .	1	15	—	18	—	—	—	2	—	—	—	—	—	—	—	—	—	36
Illyr . . . Illyrier . . .	15	—	—	—	—	—	—	—	—	—	—	—	—	—	—	—	—	15
Török . Türken . . .	—	5	—	1	—	—	—	14	—	—	—	—	—	11	—	—	—	31
Olasz . . . Italiener . . .	666	2	—	2	4	4	—	44	—	—	—	—	—	—	—	2	—	724
Francia . Franzosen . . .	109	—	—	—	11	13	—	11	—	—	—	—	—	—	—	3	—	147
Spanyol . Spanier . . .	3	—	—	—	—	1	—	30	—	—	—	—	—	—	—	—	—	34
Portugál . Portugiesen . . .	—	—	—	—	—	—	—	—	—	—	—	—	—	—	—	—	—	—
Angol . . . Engländer . . .	50	1	—	—	46	20	—	25	32	—	—	—	1	—	—	—	—	175
Skót . . . Schotten . . .	—	—	—	—	—	—	—	—	—	—	—	—	—	—	—	—	—	—
Ír . . . . . Íren . . . . .	—	—	—	—	1	—	—	—	—	—	—	—	—	—	—	—	—	1
Hollandi . Holländer . . .	6	—	—	—	4	2	—	4	—	—	—	—	—	—	—	—	—	16
Dán . . . Dänen . . .	—	1	—	—	10	2	—	—	—	—	—	—	—	—	—	—	—	13
Svéd . . . Schweden . . .	1	—	—	—	5	1	—	—	—	—	—	—	—	—	—	—	—	7
Norvég . Norweger . . .	—	—	—	—	5	—	—	—	—	—	—	—	—	—	—	—	—	5
Finn . . . Finnen . . .	—	—	—	—	—	—	—	—	—	—	—	—	—	—	—	—	—	—
Orosz . . . Russen . . .	14	32	—	30	2	5	1	169	—	—	—	—	—	—	—	—	—	253
Arab . . . Araber . . .	3	1	—	—	1	—	—	1	—	—	—	—	—	—	—	—	—	6
Japán . . . Japaner . . .	1	—	—	—	—	—	—	—	—	—	—	—	—	—	—	—	1	2
Perzsa . . . Perser . . .	—	—	—	—	—	—	—	—	—	—	—	—	—	1	—	—	—	1
Khinai . . . Chinesen . . .	—	—	—	—	—	—	—	—	—	—	—	—	—	—	1	—	—	1
Ismeretl. . . Unbekannte . . .	202	7	—	4	23	21	1	161	—	—	1	—	—	—	—	—	138	558
Össz. . . Zusammen	228.761	4.232	3	3.893	20.780	38.346	668	96.564	34	1 182	30	1 290	1 323	375	138	—	—	391.484

Nemzetiség — Nationalität		Róm. katolikus Röm. katholisch	Görög katolikus Griech. katholisch	Ormány kath. Armenisch kathol.	Görög keleti Griech. orient.	Ág. evang. Protestanten A. C.	Református Reformirte	Unitárius Unitarier	Izraelita Israeliten	Anglikán Anglikaner	Skót reform. Schottisch reform.	Baptista Baptisten	Nazareus Nazarener	Methodista Methodisten	Mohamedán Mohamedaner	Buddhista Buddhisten	Feltekzet nélküli Confessionslose	Ismeretlen vallású Unbekannte Confession	Összesen Zusammen
c) Nő — Frauen																			
Magyar . Ungarn . . .	204.416	1.924	5	633	15.322	34.574	708	80.123	2	1 178	15	—	—	—	—	—	62 257	338.220	
Német . Deutsche . .	28.569	34	—	41	2.402	520	3	8.131	2	—	66	2	1	—	—	—	15 30	39.816	
Tót . . . Slovakén . . .	8.645	136	—	8	1.606	196	—	207	—	—	5	—	—	—	—	—	1 2	10.806	
Oláh . . . Rumänen . . .	63	250	—	215	3	3	—	44	—	—	—	1	—	—	—	—	—	1	580
Ruthén . Ruthenen . .	3	19	—	—	—	—	—	—	—	—	—	—	—	—	—	—	—	—	22
Horvát . Kroatén . . .	621	2	—	9	6	1	—	82	—	—	—	—	—	—	—	—	—	1	722
Szerb . Serben . . . .	126	93	—	479	6	1	—	14	—	—	—	1	—	1	—	—	—	7	728
Cseh . . . Böhmen . . .	1.424	—	—	—	28	10	—	62	—	—	1	—	—	—	—	—	—	—	1.525
Morva . Mährer . . . .	422	—	—	—	4	2	—	23	—	—	—	—	—	—	—	—	—	—	451
Lengyel . Polen . . . .	1.423	47	—	1	10	5	—	442	—	—	—	—	—	—	—	—	—	1	1.929
Vend . . . Wenden . . .	24	—	—	—	9	1	—	—	—	—	—	—	—	—	—	—	—	—	34
Örmény . Armenier . . .	2	2	—	—	—	—	—	—	—	—	—	—	—	—	—	—	—	—	4
Czigány . Zigeuner . . .	4	—	—	—	—	—	—	—	—	—	—	—	—	—	—	—	—	—	4
Szlovén . Slovenen . . .	78	2	—	4	—	—	—	—	—	—	—	—	—	—	—	—	—	—	84
Dalmát . Dalmaten . . .	8	—	—	—	—	2	—	—	—	—	—	—	—	—	—	—	—	—	10
Bosnyák, Hercegov. . Bosnaken, Herzegoviner . . . .	—	1	—	1	—	—	—	—	—	—	—	—	—	—	—	—	—	—	2
Bolgár . Bulgaren . . . .	3	8	—	9	—	—	2	1	—	—	2	—	—	—	—	—	—	—	25
Albán . Albanen . . . .	—	—	—	—	—	—	—	—	—	—	—	—	—	—	—	—	—	—	—
Görög . Griechen . . . .	1	14	—	13	—	—	—	—	—	—	—	—	—	—	—	—	—	—	28
Illyr . . . Illyrier . . . .	19	—	—	—	—	—	—	—	—	—	—	—	—	—	—	—	—	—	19
Török . Türken . . . .	—	—	—	—	—	—	—	5	—	—	—	—	—	2	—	—	—	—	7
Olasz . . . Italiener . . .	364	2	—	2	6	8	—	54	1	—	—	—	—	—	—	—	—	—	437
Franzsa . Franzosen . . .	460	2	—	1	52	85	—	20	1	—	—	—	—	—	—	—	—	—	621
Spanyol . Spanier . . . .	10	—	—	—	—	—	—	20	—	—	—	—	—	—	—	—	—	—	30
Portugál . Portugiesen . .	—	—	—	—	1	—	—	1	—	—	—	—	—	—	—	—	—	—	2
Angol . . . Engländér . . .	74	1	—	2	47	46	—	30	65	—	—	—	—	—	—	—	—	1	266
Skót . . . Schotten . . . .	1	—	—	—	—	—	—	—	1	—	—	—	—	—	—	—	—	—	2
Ir . . . . Iren . . . . .	1	—	—	—	—	—	—	—	—	—	—	—	—	—	—	—	—	—	1
Holland . Holländér . . .	4	—	—	—	5	1	—	2	—	—	—	—	—	—	—	—	—	—	12
Dán . . . Dänen . . . . .	1	2	—	—	2	1	—	—	—	—	—	—	—	—	—	—	—	—	6
Svéd . . . Schweden . . . .	1	—	—	—	4	—	—	—	—	—	—	—	—	—	—	—	—	—	5
Norvég . Norweger . . . .	—	—	—	—	—	—	—	—	—	—	—	—	—	—	—	—	—	—	—
Finn . . . Finnen . . . . .	—	—	—	—	5	—	—	—	—	—	—	—	—	—	—	—	—	—	5
Orosz . Russen . . . . .	10	41	—	17	2	5	—	111	—	—	—	—	—	—	—	—	—	—	186
Arab . . . Araber . . . . .	2	—	—	—	2	—	—	—	—	—	—	—	—	—	—	—	—	—	4
Japán . . . Japaner . . . . .	1	—	—	—	—	—	—	—	—	—	—	—	—	—	—	—	—	—	1
Perzsa . Perser . . . . .	—	—	—	—	—	—	—	—	—	—	—	—	—	—	—	—	—	—	—
Khinai . Chinesen . . . .	—	—	—	—	—	—	—	—	—	—	—	—	—	—	—	—	—	—	—
Ismeretl. Unbekannte	295	9	—	—	17	40	—	111	1	—	—	—	—	—	—	—	—	197	670
Össz. . . Zusammen	247.075	2.589	5	1.435	19.539	35.501	713	89.483	73	1 252	19	1	3	—	—	—	78 497	397.264	

## 52. A háztartás összetétele. — Zusammensetzung des Haushaltes.

Terület — Gebiet	Családfej Haushaltungs- Vorstände	Felcség Gattinnen	Családtag, rokon Familienglieder u. Verwandte	Cselkd, szolgáló Gesinde	Alberlő és családtag, a Atemnehmer u. deren Familiengl.	Agyaráló és családtagjai Betzeher u. deren Familienglieder	Üzleti segéd Geschäftsgehilfen	Intézeti tag Anstalts-Insassen	Egyéb Sonstige	Összesen Zusammen
a) Összesen — Zusammen										
I. Budapest . . . . .	158.136	112.915	295.070	59.116	82.937	27.323	11.747	35.659	8.845	791.748
II. Részletezések. — Specificationen.										
a) Parti részek szerint. Nach Ufertheilen.										
Jobbpart (I—III.) Rechtes Ufer (I—III.)	28.548	20.304	54.664	7.792	7.508	2.996	2.013	9.363	1.682	134.870
Balpart (IV—X.) Linkes Ufer (IV—X.)	129.588	92.611	240.406	51.324	75.429	24.327	9.734	26.296	7.163	656.878
b) Kerületek szerint. Nach Bezirken.										
I. . . . .	10.917	7.844	20.798	3.952	2.615	1.012	804	5.243	827	54.012
II. . . . .	8.282	5.724	14.508	2.663	2.932	766	375	3.017	502	38.769
III. . . . .	9.349	6.736	19.358	1.177	1.961	1.218	834	1.103	353	42.089
IV. . . . .	5.235	3.287	7.974	4.777	2.385	398	553	2.036	239	26.884
V. . . . .	11.319	8.354	20.080	6.721	6.362	1.521	932	1.696	754	57.739
VI. . . . .	29.421	20.975	52.283	12.687	15.296	6.439	1.811	4.266	1.505	144.683
VII. . . . .	32.881	23.255	64.165	13.137	19.873	8.325	2.338	4.172	1.675	169.821
VIII. . . . .	27.921	19.953	51.388	8.516	21.878	4.168	2.381	4.352	1.356	141.913
IX. . . . .	14.790	10.756	27.827	4.030	8.026	2.947	1.038	5.498	909	75.821
X. . . . .	8.021	6.031	16.689	1.456	1.609	529	681	4.276	725	40.017
c) Bel- és kültelek szerint. Nach Intra- und Extravillan.										
Budapest } beltelek . . . Intravillan . . .	128.508	89.638	232.337	52.876	73.225	22.104	9.150	20.086	6.782	634.706
} kültelek . . . Extravillan . . .	29.628	23.277	62.733	6.240	9.712	5.219	2.597	15.573	2.063	157.042
Jobbpart } beltelek . . . Intravillan . . .	23.483	16.220	43.409	6.334	6.314	2.358	1.246	5.647	1.192	106.203
Rech. Uf. } kültelek . . . Extravillan . . .	5.065	4.084	11.255	1.458	1.194	638	767	3.716	490	28.667
Balpart } beltelek . . . Intravillan . . .	105.025	73.418	188.928	46.542	66.911	19.746	7.904	14.439	5.590	528.503
Linkes Uf. } kültelek . . . Extravillan . . .	24.563	19.193	51.478	4.782	8.518	4.581	1.830	11.857	1.573	128.375
I. beltelek . . . Intravillan (1—6)	7.502	5.116	13.485	2.924	1.760	756	488	2.067	410	34.508
kültelek . . . Extravillan (7—10)	3.415	2.728	7.313	1.028	855	256	316	3.176	417	19.504
II. beltelek . . . Intravillan (11—13)	7.693	5.240	13.341	2.370	2.838	726	359	2.613	458	35.638
kültelek . . . Extravillan (14)	589	484	1.167	293	94	40	16	404	44	3.131
III. beltelek . . . Intravillan (15—17)	8.288	5.864	16.583	1.040	1.716	876	399	967	324	36.057
kültelek . . . Extravillan (18—19)	1.061	872	2.775	137	245	342	435	136	29	6.032
IV. beltelek . . . Intravillan (20)	5.235	3.287	7.974	4.777	2.385	398	553	2.036	239	26.884
V. beltelek . . . Intravillan (21—24)	9.167	6.705	15.425	6.583	4.791	1.163	648	1.696	748	46.926
kültelek . . . Extravillan (25)	2.152	1.649	4.655	138	151	358	284	—	6	10.813
VI. beltelek . . . Intravillan (26—30)	22.199	15.277	37.372	11.997	12.546	4.535	1.385	833	1.101	107.245
kültelek . . . Extravillan (31—33)	7.222	5.698	14.911	690	2.750	1.904	426	3.433	404	37.438
VII. beltelek . . . Intravillan (34—40)	27.430	18.802	52.634	11.175	18.102	6.815	2.021	2.870	1.573	141.422
kültelek . . . Extravillan (41—43)	5.451	4.453	11.531	1.962	1.771	1.510	317	1.302	102	28.399
VIII. beltelek . . . Intravillan (44—50)	27.921	19.953	51.388	8.516	21.878	4.168	2.381	4.352	1.356	141.913
IX. beltelek . . . Intravillan (51—53)	13.073	9.394	24.135	3.494	7.209	2.667	916	2.652	573	64.113
kültelek . . . Extravillan (54—56)	1.717	1.362	3.692	536	817	280	122	2.846	336	11.708
X. kültelek . . . Extravillan (57—64)	8.021	6.031	16.689	1.456	1.609	529	681	4.276	725	40.017
d) Kisebb területi egységek szerint. Nach kleineren Gebiets- theilen.										
I. kerület — Bezirk 1 . . . . .	1.090	693	1.948	624	332	62	72	797	119	5.737
2 . . . . .	1.729	1.214	3.031	859	407	55	147	323	41	7.806
3 . . . . .	1.500	1.138	2.921	542	247	108	93	812	91	7.452
4 . . . . .	2.427	1.553	4.216	660	576	448	165	135	107	10.287
5 . . . . .	581	385	1.040	122	164	75	8	—	35	2.410
6 . . . . .	175	133	329	117	34	8	3	—	17	816
7* . . . . .	1.483	1.119	3.035	420	617	180	121	725	343	8.043
8* . . . . .	199	185	452	28	34	11	1	—	7	917
9* . . . . .	1.468	1.183	3.285	425	176	55	176	1.146	62	7.976
10* . . . . .	265	241	541	155	28	10	18	1.305	5	2.568

A \*-gal jelölt csoportok a kültelekhez tartoznak.

Die mit \* bezeichneten Gruppen gehören zum Extravillan.

52. sz. tábla. (Folytatás.)

Tabelle Nr. 52. (Fortsetzung.)

Terület — Gebiet		Családfo Haushaltungs- Vorstände	Feleség Gattinnen	Családtag, rokon Familienglieder u. Verwandte	Cseléd, szolgáló Gesinde	Albérő és családtagjai Aftennether u. deren Familiengl.	Agyajáró és családtagjai Betgeher u. deren Familienglieder	Üzleti segéd Geschäftsgehilfen	Intézeti tag Anstalts-Innsassen	Egyéb Somstige	Összesen Zusammen
II. kerület — Bezirk	11	2.500	1.641	4.098	649	1.242	192	158	151	357	10.988
	12	2.769	1.843	4.648	743	921	349	86	1.142	45	12.546
	13	2.424	1.756	4.595	978	675	185	115	1.320	56	12.104
	14*	589	484	1.167	293	94	40	16	404	44	3.131
III. „ „	15	2.217	1.574	4.051	445	702	180	166	334	21	9.690
	16	3.314	2.322	6.739	417	719	418	114	483	239	14.765
	17	2.757	1.968	5.793	178	295	278	119	150	64	11.602
	18*	365	309	978	52	137	37	1	—	12	1.891
	19*	696	563	1.797	85	108	305	434	136	17	4.141
IV. „ „	20	3.430	1.885	4.807	3.780	1.526	315	256	1.241	20	17.260
	21	1.805	1.402	3.167	997	859	83	297	795	219	9.624
V. „ „	22	2.492	1.706	3.991	2.483	1.089	183	354	88	231	12.617
	23	3.209	2.308	5.000	2.723	1.488	152	194	1.524	339	16.937
	24	3.466	2.691	6.434	1.377	2.214	828	100	84	178	17.372
	25*	2.152	1.649	4.655	138	1.571	358	284	—	6	10.813
VI. „ „	26	3.858	2.769	6.680	2.314	2.952	778	456	99	196	20.102
	27	3.310	2.170	5.070	2.395	1.938	471	290	208	167	16.019
	28	5.990	4.151	10.367	3.572	3.624	8.0	286	104	348	29.262
	29	7.470	5.016	12.205	3.512	2.821	1.851	235	138	367	33.615
	30	1.571	1.171	3.050	204	1.211	615	118	284	23	8.247
	31*	229	180	439	175	45	3	83	209	35	1.398
	32*	2.215	1.705	4.519	187	876	1.011	87	2.337	155	13.092
	33*	4.778	3.813	9.953	328	1.829	890	256	887	214	22.948
VII. „ „	34	2.355	1.788	4.932	1.229	1.969	694	350	43	95	13.455
	35	5.188	2.361	10.561	2.646	3.959	1.188	501	146	258	26.808
	36	3.961	2.776	7.220	1.686	3.108	1.081	393	538	158	20.921
	37	4.628	3.254	8.395	1.637	3.267	1.472	334	1.478	230	24.695
	38	605	437	1.088	594	209	4	24	295	13	3.305
	39	4.954	3.848	9.811	1.571	2.759	877	193	61	377	24.451
	40	5.739	4.338	10.627	1.812	2.831	1.463	226	309	442	27.787
	41*	1.416	1.029	2.793	264	794	762	66	—	59	7.183
	42*	2.199	1.843	4.751	1.091	529	530	206	1.007	21	12.177
	43*	1.836	1.581	3.987	607	448	218	45	295	22	9.039
	VIII. „ „	44	4.943	2.924	7.601	3.671	3.359	419	572	1.809	278
45		3.856	2.818	7.179	1.496	3.475	665	368	292	252	20.401
46		2.988	2.210	6.123	883	2.660	509	181	1.169	291	17.014
47		5.474	4.066	10.735	896	4.761	1.055	447	—	190	27.624
48		3.555	2.469	5.555	814	2.453	591	247	15	130	15.829
49		3.809	2.784	7.258	460	2.851	531	351	407	106	18.557
50		3.296	2.682	6.937	296	2.319	398	215	660	109	16.912
IX. „ „	51	3.987	2.684	6.930	1.947	2.176	583	319	388	243	19.257
	52	5.192	3.771	9.363	986	2.714	943	376	1.934	112	25.391
	53	3.894	2.939	7.842	561	2.319	1.141	221	330	218	19.465
	54*	414	324	913	152	199	59	22	1.288	15	3.386
	55*	87	66	225	52	6	17	8	959	76	1.496
	56*	1.216	972	2.554	332	612	204	92	599	245	6.826
X. „ „	57*	933	780	1.951	347	190	63	46	255	43	4.608
	58*	686	587	1.560	97	230	26	66	2.091	80	5.423
	59*	2.729	2.126	5.726	630	564	278	277	391	225	12.946
	60*	1.467	1.190	3.562	147	336	94	139	584	70	7.589
	61*	520	442	1.407	112	43	11	23	—	11	2.569
	62*	992	391	1.136	56	182	18	15	75	173	3.038
	63*	193	174	413	23	6	27	6	880	110	1.832
	64*	501	341	934	44	58	12	109	—	13	2.012

A \*-gal jelölt csoportok a kültelekhez tartoznak.

Die mit \* bezeichneten Gruppen gehören zum Extravillan.

Terrület — Gebiet	Családfo Haushaltungs- Vorstände	Családtag, rokon Familienglieder u. Verwandre	Cseléd, szolgáló Gesinde	Albérto és család- tagjai Aflermiether u. deren Familiengl.	Ágyarató és családtagjai Bettgeher u. deren Familienglieder	Üzleti segéd Geschäftsgehilfen	Intézeti tag, Anstalt-Inassen	Egyéb Sonstige	Összesen Zusammen
<b>b) Férfi — Männer</b>									
<b>I. Budapest</b>	129.508	141.324	5.898	56.297	20.098	10.274	27.188	3.897	394.484
<b>II. Részletezések. — Specificationen.</b>									
<b>a) Parti részek szerint. Nach Ufertheilen.</b>									
Jobbpart (I—III) . . . . .	23.034	25.954	898	4.653	2.207	1.726	6.824	955	66.251
Balpart (IV—X) . . . . .	106.474	115.370	5.000	51.644	17.891	8.548	20.364	2.942	328.233
<b>b) Kerületek szerint. Nach Bezirken.</b>									
I. . . . .	8.914	9.764	481	1.704	726	723	3.706	461	26.479
II. . . . .	6.513	6.766	251	1.688	563	328	2.533	279	18.921
III. . . . .	7.607	9.424	166	1.261	918	675	585	215	20.851
IV. . . . .	4.299	4.159	490	1.707	229	404	1.444	20	12.752
V. . . . .	9.664	9.986	430	4.409	1.190	809	1.585	158	28.231
VI. . . . .	24.103	25.018	836	10.372	4.649	1.568	3.634	507	70.687
VII. . . . .	26.969	30.244	1.337	13.626	6.159	1.909	2.223	649	83.116
VIII. . . . .	22.121	24.428	980	15.001	3.143	2.224	2.974	565	71.436
IX. . . . .	12.120	13.354	667	5.372	2.090	968	4.412	518	39.501
X. . . . .	7.198	8.181	260	1.157	431	666	4.092	525	22.510
<b>c) Bel- és kültelek szerint. Nach Intra- und Extravillan.</b>									
Budapest { beltelek . . . . . Intravillan . . . . .	103.278	110.462	4.188	49.767	16.218	8.048	14.586	2.431	308.978
{ kültelek . . . . . Extravillan . . . . .	26.230	30.862	1.710	6.530	3.880	2.226	12.602	1.466	85.506
Jobbpart { beltelek . . . . . Intravillan . . . . .	18.518	20.465	628	3.873	1.694	1.095	4.375	631	51.279
Recht. Uf. { kültelek . . . . . Extravillan . . . . .	4.516	5.489	270	780	513	631	2.449	324	14.972
Balpart { beltelek . . . . . Intravillan . . . . .	84.760	89.997	3.560	45.894	14.524	6.953	10.211	1.800	257.699
Link. Uf. { kültelek . . . . . Extravillan . . . . .	21.714	25.373	1.440	5.750	3.367	1.595	10.153	1.142	70.534
I. beltelek . . . . . Intravillan (1—6)	5.880	6.280	279	1.130	528	424	1.744	171	16.436
kültelek . . . . . Extravillan (7—10)	3.034	3.484	202	574	198	299	1.962	290	10.043
II. beltelek . . . . . Intravillan (11—13)	5.981	6.163	221	1.639	530	314	2.129	266	17.243
kültelek . . . . . Extravillan (14)	532	603	30	49	33	14	404	13	1.678
III. beltelek . . . . . Intravillan (15—17)	6.657	8.022	128	1.104	636	357	502	194	17.600
kültelek . . . . . Extravillan (18—19)	950	1.402	38	157	282	318	83	21	3.251
IV. beltelek . . . . . Intravillan (20)	4.299	4.159	490	1.707	229	404	1.444	20	12.752
V. beltelek . . . . . Intravillan (21—24)	7.800	7.653	405	3.377	925	525	1.585	155	22.425
kültelek . . . . . Extravillan (25)	1.864	2.333	25	1.032	265	284	—	3	5.806
VI. beltelek . . . . . Intravillan (26—30)	17.744	17.678	712	8.585	3.277	1.185	570	273	50.024
kültelek . . . . . Extravillan (31—33)	6.359	7.340	124	1.787	1.372	383	3.064	234	20.663
VII. beltelek . . . . . Intravillan (34—40)	22.226	24.598	571	12.470	5.073	1.763	1.714	594	69.009
kültelek . . . . . Extravillan (41—43)	4.743	5.646	766	1.156	1.086	146	509	55	14.107
VIII. beltelek . . . . . Intravillan (44—50)	22.121	24.428	980	15.001	3.143	2.224	2.974	565	71.436
IX. beltelek . . . . . Intravillan (51—53)	10.570	11.481	402	4.754	1.877	852	1.924	193	32.053
kültelek . . . . . Extravillan (54—56)	1.550	1.873	265	618	213	116	2.488	325	7.448
X. kültelek . . . . . Extravillan (57—64)	7.198	8.181	260	1.157	431	666	4.092	525	22.510
<b>d) Kisebber kerületi egységek szerint. Nach kleineren Gebiets- theilen.</b>									
I. kerület — Bezirk 1. . . . .	805	885	101	215	42	67	781	80	2.976
2. . . . .	1.407	1.377	57	290	44	101	145	10	3.431
3. . . . .	1.261	1.403	34	149	76	88	700	14	3.725
4. . . . .	1.815	1.971	43	363	311	159	118	35	4.815
5. . . . .	440	507	36	88	47	6	—	25	1.149
6. . . . .	152	137	8	25	8	3	—	7	340
7* . . . . .	1.276	1.403	80	395	138	113	704	245	4.354
8* . . . . .	193	219	7	31	10	1	—	7	468
9* . . . . .	1.317	1.596	68	126	43	167	656	34	4.007
10* . . . . .	248	266	47	22	7	18	602	4	1.214

A \* -gal jelölt csoportok a kültelekhez tartoznak.

Die mit \* bezeichneten Gruppen gehören zum Extravillan.

52. sz. tábla. (Folytatás.)

Tabelle Nr. 52. (Fortsetzung.)

Terület — Gebiet		Családfő Haushaltungsvorstände	Családtag, rokon Familienglieder u. Verwandte	Cseléd, szolgáló Gesinde	Albérő és családtagjai Atemiether u. deren Familiengl.	Ágyraíró és családtagjai Bettgeher u. deren Familienglieder	Üzleti segéd Geschäftshilfen	Intézeti tag Anstalt-Insassen	Egyéb Sonstige	Összesen Zusammen	
II. kerület — Bezirk	11	1.897	1.862	67	529	138	139	103	237	4.972	
	12	2.093	2.174	95	622	258	76	821	12	6.151	
	13	1.991	2.127	59	488	134	99	1.205	17	6.120	
	14*	532	603	30	49	33	14	404	13	1.678	
III. " "	15	1.776	1.945	41	491	134	131	191	10	4.719	
	16	2.649	3.306	60	449	303	108	161	161	7.197	
	17	2.232	2.771	27	164	199	118	150	23	5.684	
	18*	313	475	12	96	34	1	—	6	937	
	19*	637	927	26	61	248	317	83	15	2.314	
IV. " "	20	2.841	2.620	362	1.130	191	239	843	10	8.236	
	21	1.458	1.539	128	577	38	165	601	10	4.516	
V. " "	22	2.069	1.916	249	803	135	262	67	26	5.527	
	23	2.731	2.554	75	1.084	112	170	1.447	97	8.270	
	24	3.000	3.183	81	1.490	678	93	71	32	8.628	
	25*	1.864	2.333	25	1.032	265	284	—	3	5.806	
VI. " "	26	2.966	3.282	74	2.003	587	383	67	45	9.407	
	27	2.552	2.434	109	1.392	329	229	84	30	7.159	
	28	4.694	4.922	209	2.545	607	248	57	98	13.380	
	29	6.185	5.554	294	1.871	1.323	212	116	91	15.646	
	30	1.347	1.486	26	774	431	113	246	9	4.432	
	31*	201	218	48	23	3	71	128	22	714	
	32*	1.941	2.185	20	577	719	62	2.268	70	7.842	
	33*	4.217	4.937	56	1.187	650	250	668	142	12.107	
	VII. " "	34	1.970	2.404	79	1.375	532	324	33	33	6.750
		35	4.086	4.478	153	2.758	914	446	106	105	13.046
36		3.064	3.511	102	2.242	819	299	379	20	10.436	
37		3.617	4.006	81	2.192	1.061	303	666	147	12.073	
38		507	512	28	130	30	23	214	13	1.457	
39		4.175	4.668	47	1.851	654	183	57	85	11.720	
40		4.807	5.019	81	1.922	1.063	185	259	191	13.527	
41*		1.144	1.329	22	508	564	64	—	35	3.666	
42*		1.959	2.321	415	357	391	37	414	12	5.906	
43*		1.640	1.996	329	291	131	45	95	8	4.535	
VIII. " "		44	3.574	3.426	583	2.653	332	511	1.067	28	12.174
	45	2.902	3.433	116	2.385	488	329	245	71	9.969	
	46	2.460	2.928	67	1.830	387	166	870	206	8.914	
	47	4.502	5.152	77	3.119	797	432	—	93	14.172	
	48	2.708	2.621	65	1.596	437	233	—	49	7.709	
	49	3.100	3.465	33	1.857	402	342	189	45	9.433	
	50	2.875	3.403	39	1.561	300	211	603	73	9.065	
	IX. " "	51	3.074	3.251	181	1.588	428	276	155	85	9.038
52		4.207	4.457	81	1.713	668	362	1.715	38	13.241	
53		3.289	3.773	140	1.453	781	214	54	70	9.774	
54*		353	468	81	134	39	22	1.012	12	2.121	
55*		83	94	22	6	17	6	883	76	1.187	
56*		1.114	1.311	162	478	157	88	593	237	4.140	
X. " "		57*	842	952	22	135	57	42	220	13	2.283
	58*	662	758	9	198	18	62	2.082	79	3.868	
	59*	2.368	2.753	111	413	231	271	386	148	6.681	
	60*	1.291	1.777	45	206	73	139	584	16	4.131	
	61*	462	681	40	27	5	22	—	5	1.242	
	62*	918	592	15	142	12	15	70	148	1.912	
	63*	187	208	5	5	24	6	750	104	1.289	
	64*	468	460	13	31	11	109	—	12	1.104	

A \*-gal jelölt csoportok a kültelekhez tartoznak.

Die mit \* bezeichneten Gruppen gehören zum Extraviilan.

Terület — Gebiet	Család- Haushaltungs- Vorsände	Felcsé- Guttinnen	Családtag, rokon Familienglieder u. Verwandte	Cseléd, szolgáló Gesinde	Albérő és családtagjai Althermleher u. deren Familiengl.	Agyarázó és családtagjai Betgeher u. deren Familienglieder	Üzleti segéd Geschäftshilfen	Intézeti tag Anstalts-Inassen	Egyéb Somstige	Összesen Zusammen
c) Nő. — Frauen.										
I. Budapest . . . . .	28.628	112.915	153.716	53.218	26.640	7.225	1.473	8.471	4.948	397.264
II. Részletezések. — Specificationen.										
a) Parti részek szerint. Nach Ufertheilen.										
Jobbpart (I—III.) . . . . .	5.514	20.304	28.710	6.894	2.855	789	287	2.539	727	68.619
Balpart (IV—X.) . . . . .	23.114	92.611	125.036	46.324	23.785	6.436	1.186	5.932	4.221	328.645
b) Kerületek szerint. Nach Bezirken.										
I. . . . .	2.003	7.844	11.034	3.471	911	286	81	1.537	366	27.533
II. . . . .	1.769	5.724	7.742	2.412	1.244	203	47	484	223	19.848
III. . . . .	1.742	6.736	9.934	1.011	700	300	159	518	138	21.238
IV. . . . .	936	3.287	3.815	4.287	678	169	149	592	219	14.132
V. . . . .	1.655	8.354	10.094	6.291	1.953	331	123	111	596	29.508
VI. . . . .	5.318	20.975	27.265	11.851	4.924	1.790	243	632	998	73.996
VII. . . . .	5.912	23.255	33.921	11.800	6.247	2.166	429	1.949	1.026	86.705
VIII. . . . .	5.800	19.953	26.960	7.536	6.877	1.025	157	1.378	791	70.477
IX. . . . .	2.670	10.756	14.473	3.363	2.654	857	70	1.086	391	36.320
X. . . . .	823	6.031	8.508	1.196	452	98	15	184	200	17.507
c) Bel- és kültelek szerint. Nach Intra- und Extravillan.										
Budapest } beltelek . . . . . Intravillan . . . . .	25.230	89.638	121.875	48.688	23.458	5.886	1.102	5.500	4.351	325.728
Budapest } kültelek . . . . . Extravillan . . . . .	3.398	23.277	31.871	4.530	3.182	1.339	371	2.971	597	71.536
Jobbpart } beltelek . . . . . Intravillan . . . . .	4.965	16.220	22.944	5.706	2.441	664	151	1.272	561	54.924
Recht. Uf. } kültelek . . . . . Extravillan . . . . .	549	4.084	5.766	1.188	414	125	136	1.267	166	13.695
Balpart } beltelek . . . . . Intravillan . . . . .	20.265	73.418	98.931	42.982	21.017	5.222	951	4.228	3.790	270.804
Link. Uf. } kültelek . . . . . Extravillan . . . . .	2.849	19.193	26.105	3.342	2.768	1.214	235	1.704	431	57.841
I. beltelek . . . . . Intravillan (1—6)	1.622	5.116	7.205	2.645	630	228	64	323	239	18.072
kültelek . . . . . Extravillan (7—10)	381	2.728	3.829	826	281	58	17	1.214	127	9.461
II. beltelek . . . . . Intravillan (11—13)	1.712	5.240	7.178	2.149	1.199	196	45	484	192	18.395
kültelek . . . . . Extravillan (14)	57	484	564	263	45	7	2	—	31	1.453
III. beltelek . . . . . Intravillan (15—17)	1.631	5.864	8.561	912	612	240	42	465	130	18.457
kültelek . . . . . Extravillan (18—19)	111	872	1.373	99	88	60	117	53	8	2.781
IV. beltelek . . . . . Intravillan (20)	936	3.287	3.815	4.287	678	169	149	592	219	14.132
V. beltelek . . . . . Intravillan (21—24)	1.367	6.705	7.772	6.178	1.414	238	123	111	593	24.501
kültelek . . . . . Extravillan (25)	288	1.649	2.322	113	539	93	—	—	3	5.007
VI. beltelek . . . . . Intravillan (26—30)	4.455	15.277	19.694	11.285	3.961	1.258	200	263	828	57.221
kültelek . . . . . Extravillan (31—33)	863	5.698	7.571	566	963	532	43	369	170	16.775
VII. beltelek . . . . . Intravillan (34—40)	5.204	18.802	28.036	10.604	5.632	1.742	258	1.156	979	72.413
kültelek . . . . . Extravillan (41—43)	708	4.453	5.885	1.196	615	424	171	793	47	14.292
VIII. beltelek . . . . . Intravillan (44—50)	5.800	19.953	26.960	7.536	6.877	1.025	157	1.378	791	70.477
IX. beltelek . . . . . Intravillan (51—53)	2.503	9.394	12.654	3.092	2.455	790	64	728	380	32.060
kültelek . . . . . Extravillan (54—56)	167	1.362	1.819	271	199	67	6	358	11	4.260
X. kültelek . . . . . Extravillan (57—64)	823	6.031	8.508	1.196	452	98	15	184	200	17.507
d) Kisebber kerületi egységek szerint. Nach kleineren Gebiets- theilen.										
I. kerület — Bezirk 1 . . . . .	285	693	1.063	523	117	20	5	16	39	2.761
2 . . . . .	322	1.214	1.654	802	117	11	46	178	31	4.375
3 . . . . .	239	1.138	1.518	508	98	32	5	112	77	3.727
4 . . . . .	612	1.553	2.245	617	213	137	6	17	72	5.472
5 . . . . .	141	385	533	86	76	28	2	—	10	1.261
6 . . . . .	23	133	192	109	9	—	—	—	10	476
7* . . . . .	207	1.119	1.632	340	222	42	8	21	98	3.689
8* . . . . .	6	185	233	21	3	1	—	—	—	449
9* . . . . .	151	1.183	1.689	357	50	12	9	490	28	3.969
10* . . . . .	17	241	275	108	6	3	—	703	1	1.354

A \*-gal jelölt csoportok a kültelekhez tartoznak.

Die mit \* bezeichneten Gruppen gehören zum Extravillan.

Terület — Gebiet		Családfe- Haushaltungs- Vorstände	Feleség Gattinnen	Családtag, rokon Familienglieder u. Verwandte	Cseléd, szolgáló Gesinde	Albérők és családtagjai Aftennether u. deren Familiengl. Agyrajáró és családtagjai Bettgeher u. deren Familienglieder	Üzleti segéd Geschäftsgehilfen	Intézeti tag Anstalts-Ansassen	Egyéb Sonstige	Összesen Zusammen	
II. kerület — Bezirk	11	603	1.641	2.236	582	713	54	19	48	120	6.016
	12	676	1.843	2.474	648	299	91	10	321	33	6.395
	13	433	1.756	2.468	919	187	51	16	115	39	5.984
	14*	57	484	564	263	45	7	2	—	31	1.453
III. „ „	15	441	1.574	2.106	404	211	46	35	143	11	4.971
	16	665	2.322	3.433	357	270	115	6	322	78	7.568
	17	525	1.968	3.022	151	131	79	1	—	41	5.918
	18*	52	309	503	40	41	3	—	—	6	954
	19*	59	563	870	59	47	57	117	53	2	1.827
IV. „ „	20	589	1.885	2.187	3.418	396	124	17	398	10	9.024
	21	347	1.402	1.628	869	282	45	132	194	209	5.108
V. „ „	22	423	1.706	2.075	2.234	286	48	92	21	205	7.090
	23	478	2.308	2.446	2.648	404	40	24	77	242	8.667
	24	466	2.691	3.251	1.296	724	150	7	13	146	8.744
	25*	288	1.649	2.322	113	539	93	—	—	3	5.007
VI. „ „	26	892	2.769	3.398	2.240	949	191	73	32	151	10.695
	27	758	2.170	2.636	2.286	546	142	61	124	137	8.860
	28	1.296	4.151	5.445	3.363	1.079	213	38	47	250	15.882
	29	1.285	5.016	6.651	3.218	950	528	23	22	276	17.969
	30	224	1.171	1.564	178	437	184	5	38	14	3.815
	31*	28	180	221	127	22	—	12	81	13	684
	32*	274	1.705	2.334	167	299	292	25	69	85	5.250
	33*	561	3.813	5.016	272	642	240	6	219	72	10.841
VII. „ „	34	385	1.788	2.528	1.150	594	162	26	10	62	6.705
	35	1.102	2.361	6.083	2.493	1.201	274	55	40	153	13.762
	36	897	2.776	3.709	1.584	866	262	94	159	138	10.485
	37	1.011	3.254	4.389	1.556	1.075	411	31	812	83	12.622
	38	98	437	576	566	79	10	1	81	—	1.848
	39	779	3.848	5.143	1.524	908	223	10	4	292	12.731
	40	932	4.338	5.608	1.731	909	400	41	50	251	14.260
	41*	272	1.029	1.464	242	286	198	2	—	24	3.517
	42*	240	1.843	2.430	676	172	139	169	593	9	6.271
	43*	196	1.581	1.991	278	157	87	—	200	14	4.504
VIII. „ „	44	1.369	2.924	4.175	3.088	706	87	61	742	250	13.402
	45	954	2.818	3.746	1.380	1.090	177	39	47	181	10.432
	46	528	2.210	3.195	816	830	122	15	299	85	8.100
	47	972	4.066	5.583	819	1.642	258	15	—	97	13.452
	48	847	2.469	2.934	749	857	154	14	15	81	8.120
	49	709	2.784	3.793	427	994	129	9	218	61	9.124
	50	421	2.682	3.534	257	758	98	4	57	36	7.847
IX. „ „	51	913	2.684	3.679	1.766	588	155	43	233	158	10.219
	52	985	3.771	4.906	905	1.001	275	14	219	74	12.150
	53	605	2.939	4.069	421	866	360	7	276	148	9.691
	54*	61	324	445	71	65	20	—	276	3	1.265
	55*	4	66	131	30	—	—	2	76	—	309
	56*	102	972	1.243	170	134	47	4	6	8	2.686
X. „ „	57*	91	780	999	325	55	6	4	35	30	2.325
	58*	24	587	802	88	32	8	4	9	1	1.555
	59*	361	2.126	2.973	519	151	47	6	5	77	6.265
	60*	176	1.190	1.785	102	130	21	—	—	54	3.458
	61*	58	442	726	72	16	6	1	—	6	1.327
	62*	74	391	544	41	40	6	—	5	25	1.126
	63*	6	174	205	18	1	3	—	130	6	543
	64*	33	341	474	31	27	1	—	—	1	908

A \*-al jelölt csoportok a kültelekhez tartoznak.

Die mit \* bezeichneten Gruppen gehören zum Extravillan.



54. Nemzetiségek a háztartás összetétele szerint.  
Nationalitäten nach der Zusammensetzung des Haushaltes.

A háztartás tagjainak megnevezése Benennung der Mitglieder des Haushaltes	Magyar Ungarn	Német Deutsche	Tót Slovaken	Oláh Rumanen	Ruthén Ruthenen	Horvát Kroaten	Szerb Serben	Cseh Böhmen	Morva Mähren	Lengyel Polen	Egyéb Sonstige	Ismeretlen Unbekannte	Összesen Zusammen
a) Összesen. — Zusammen.													
Családfő . . . . .	128.534	20.699	3.564	287	8	406	518	1.278	371	1.665	765	41	158.136
Feleség . . . . .	94.233	13.485	2.715	127	3	228	215	548	157	621	427	156	112.915
Családtag, rokon . . . . .	268.572	18.858	3.917	182	4	213	381	634	193	1.032	586	498	295.070
Cseléd, szolgáló . . . . .	50.654	4.348	2.724	230	11	217	136	247	48	133	262	106	59.116
Albérő és családtagjai . . . . .	67.763	7.186	4.184	356	4	293	560	491	180	1.105	685	130	82.937
Ágyrajáró és családtagjai . . . . .	21.236	2.583	2.040	117	1	131	209	205	53	520	174	54	27.323
Üzleti segéd . . . . .	9.276	1.010	445	41	1	73	146	139	30	222	349	15	11.747
Intézeti tag . . . . .	26.991	4.413	744	355	25	326	965	418	24	110	1.235	53	35.659
Egyéb . . . . .	6.078	1.415	154	51	62	69	59	43	9	76	654	175	8.845
Összesen . . . . .	673.337	73.997	20.487	1.746	119	1.956	3.189	4.003	1.065	5.484	5.137	1.228	791.748
b) Férfi. — Männer.													
Családfő . . . . .	107.082	15.079	2.762	253	5	361	441	1.107	315	1.501	568	34	129.508
Családtag, rokon . . . . .	129.812	7.984	1.779	88	2	99	172	272	84	502	268	262	141.324
Cseléd, szolgáló . . . . .	4.989	393	166	39	5	27	54	41	6	21	150	7	5.898
Albérő és családtagjai . . . . .	46.449	4.467	2.570	304	4	228	502	364	124	785	416	84	56.297
Ágyrajáró és családtagjai . . . . .	15.703	1.813	1.379	93	1	106	193	156	42	413	155	44	20.098
Üzleti segéd . . . . .	8.189	701	409	39	1	70	141	132	29	209	341	13	10.274
Intézeti tag . . . . .	20.191	3.315	550	316	18	298	921	389	9	71	1.083	27	27.188
Egyéb . . . . .	2.702	429	66	34	61	45	37	17	5	53	361	87	3.897
Összesen . . . . .	335.117	34.181	9.681	1.166	97	1.234	2.461	2.478	614	3.555	3.342	558	394.484
c) Nő. — Frauen.													
Családfő . . . . .	21.452	5.620	802	34	3	45	77	171	56	164	197	7	28.628
Feleség . . . . .	94.233	13.485	2.715	127	3	228	215	548	157	621	427	156	112.915
Gattinnen . . . . .	138.760	10.874	2.138	94	2	114	209	362	109	530	318	236	153.746
Cseléd, szolgáló . . . . .	45.665	3.955	2.558	191	6	190	82	206	42	112	112	99	53.218
Albérő és családtagjai . . . . .	21.314	2.719	1.614	52	—	65	58	127	56	320	269	46	26.640
Ágyrajáró és családtagjai . . . . .	5.533	770	661	24	—	25	16	49	11	107	19	10	7.225
Üzleti segéd . . . . .	1.087	309	36	2	—	3	5	7	1	13	8	2	1.473
Intézeti tag . . . . .	6.800	1.098	194	39	7	28	44	29	15	39	152	26	8.471
Egyéb . . . . .	3.376	986	88	17	1	24	22	26	4	23	293	88	4.948
Összesen . . . . .	338.220	39.816	10.806	580	22	722	728	1.525	451	1.929	1.795	670	397.264

## 55. Testi és szellemi fogyatkozások. — Körperliche und geistige Gebrechen.

a) Kerületi eloszlás. — Verteilung nach Bezirken.

Kerület Bezirk	Elhelyezés módja Art der Unterbringung		Vak Blind			Siketnéma, Taubstumm			Elmebeteg Irrsinnig			Hülye Blödsinnig			Összesen Zusammen		
			fi männlich	nő weiblich	összesen zusammen	fi männlich	nő weiblich	összesen zusammen	fi männlich	nő weiblich	összesen zusammen	fi männlich	nő weiblich	összesen zusammen	fi männlich	nő weiblich	összesen zusammen
I.	Családban . . . . .	In der Familie . . . . .	8	4	12	5	6	11	3	4	7	5	9	14	21	23	44
	Intézetben . . . . .	„ Anstalten . . . . .	1	2	3	—	—	—	608	648	1.256	78	57	135	687	707	1.394
	Összesen . . . . .	„ Zusammen . . . . .	9	6	15	5	6	11	611	652	1.263	83	66	149	708	730	1.438
II.	Családban . . . . .	In der Familie . . . . .	4	8	12	7	8	15	4	4	8	8	5	13	23	25	48
	Intézetben . . . . .	„ Anstalten . . . . .	—	—	—	—	—	—	59	76	135	—	—	—	59	76	135
	Összesen . . . . .	„ Zusammen . . . . .	4	8	12	7	8	15	63	80	143	8	5	13	82	101	183
III.	Családban . . . . .	In der Familie . . . . .	8	4	12	14	8	22	3	2	5	8	7	15	33	21	54
	Intézetben . . . . .	„ Anstalten . . . . .	1	—	1	—	1	1	—	—	—	4	4	8	5	5	10
	Összesen . . . . .	„ Zusammen . . . . .	9	4	13	14	9	23	3	2	5	12	11	23	38	26	64
IV.	Családban . . . . .	In der Familie . . . . .	3	1	4	2	4	6	3	—	3	4	—	4	12	5	17
	Intézetben . . . . .	„ Anstalten . . . . .	—	—	—	—	—	—	—	—	—	—	—	—	—	—	—
	Összesen . . . . .	„ Zusammen . . . . .	3	1	4	2	4	6	3	—	3	4	—	4	12	5	17
V.	Családban . . . . .	In der Familie . . . . .	8	9	17	10	9	19	2	4	6	10	5	15	30	27	57
	Intézetben . . . . .	„ Anstalten . . . . .	—	—	—	—	—	—	—	—	—	—	—	—	—	—	—
	Összesen . . . . .	„ Zusammen . . . . .	8	9	17	10	9	19	2	4	6	10	5	15	30	27	57
VI.	Családban . . . . .	In der Familie . . . . .	29	20	49	49	35	84	8	2	10	21	18	39	107	75	182
	Intézetben . . . . .	„ Anstalten . . . . .	—	—	—	—	1	1	197	194	391	—	—	—	197	195	392
	Összesen . . . . .	„ Zusammen . . . . .	29	20	49	49	36	85	205	196	401	21	18	39	304	270	574
VII.	Családban . . . . .	In der Familie . . . . .	56	40	96	71	36	107	9	8	17	31	20	51	167	104	271
	Intézetben . . . . .	„ Anstalten . . . . .	137	102	239	63	39	102	55	79	134	57	28	85	312	248	560
	Összesen . . . . .	„ Zusammen . . . . .	193	142	335	134	75	209	64	87	151	88	48	136	479	352	831
VIII.	Családban . . . . .	In der Familie . . . . .	23	17	40	44	29	73	11	3	14	21	15	36	99	64	163
	Intézetben . . . . .	„ Anstalten . . . . .	—	1	1	—	—	—	—	—	—	3	2	5	3	3	6
	Összesen . . . . .	„ Zusammen . . . . .	23	18	41	44	29	73	11	3	14	24	17	41	102	67	169
IX.	Családban . . . . .	In der Familie . . . . .	14	7	21	14	6	20	6	8	14	7	9	16	41	30	71
	Intézetben . . . . .	„ Anstalten . . . . .	—	1	1	—	—	—	—	—	—	—	—	—	—	1	1
	Összesen . . . . .	„ Zusammen . . . . .	14	8	22	14	6	20	6	8	14	7	9	16	41	31	72
X.	Családban . . . . .	In der Familie . . . . .	4	9	13	9	7	16	—	3	3	9	8	17	22	27	49
	Intézetben . . . . .	„ Anstalten . . . . .	—	—	—	—	—	—	83	18	101	3	—	3	86	18	104
	Összesen . . . . .	„ Zusammen . . . . .	4	9	13	9	7	16	83	21	104	12	8	20	108	45	153
Buda- pest	Családban . . . . .	In der Familie . . . . .	157	119	276	225	148	373	49	38	87	124	96	220	555	401	956
	Intézetben . . . . .	„ Anstalten . . . . .	139	106	245	63	41	104	1.002	1.015	2.017	145	91	236	1.349	1.253	2.602
	Összesen . . . . .	„ Zusammen . . . . .	296	225	521	288	189	477	1.051	1.053	2.104	269	187	456	1.904	1.654	3.558

b) Az intézetekben elhelyezettek részletezése. — Specificierung der in Anstalten Untergebrachten.

I.	Fővárosi szegényház . . . . .	1	2	3	—	—	—	—	—	—	8	7	15	9	9	18	
	Lipótmezei áll. elmeorvosintézet . . . . .	—	—	—	—	—	—	—	476	578	1.054	28	23	51	504	601	1.105
	Schwartzter-féle elmeorvosintézet . . . . .	—	—	—	—	—	—	—	111	62	173	—	—	—	111	62	173
II.	Ringer-féle elmeorvosintézet . . . . .	—	—	—	—	—	—	—	21	8	29	—	—	—	21	8	29
	Gyengeelméjűek orsz. intézete . . . . .	—	—	—	—	—	—	—	—	—	—	42	27	69	42	27	69
	Szent János-kórház elmebeteg oszt. Megfigyelő osztály, Lövőház-u. . . . .	—	—	—	—	—	—	—	41	53	94	—	—	—	41	53	94
III.	Irgalomháza, San Marco-u. . . . .	—	—	—	—	—	—	—	18	23	41	—	—	—	18	23	41
	VI. Angyalföldi elmeorvosintézet . . . . .	1	—	1	—	1	1	—	—	—	—	4	4	8	5	5	10
	VII. Erzsébet szegényház . . . . .	—	—	—	—	—	—	—	197	194	391	—	—	—	197	195	392
VIII.	Dr. Frimm-féle hülyék intézete . . . . .	9	17	26	6	2	8	—	55	78	133	36	18	54	106	115	221
	Vakok orsz. intézete . . . . .	—	—	—	—	—	—	—	—	—	—	17	10	27	17	10	27
	Izraelita siketnémák intézete . . . . .	128	85	213	—	—	—	—	—	—	—	—	—	—	128	85	213
IX.	Pesti izraelita aggok háza . . . . .	—	—	—	57	37	94	—	—	—	—	—	—	—	57	37	94
	Kelemen-féle hülyék-intézet . . . . .	—	—	—	—	—	—	—	—	—	1	—	—	—	1	—	1
	Hajléktalanok menhelye . . . . .	—	1	1	—	—	—	—	—	—	—	4	—	4	4	—	4
X.	Stefánia szegénygyermek-kórház . . . . .	—	—	—	—	—	—	—	—	—	—	1	—	1	—	—	1
	Ranolder-intézet . . . . .	—	1	1	—	—	—	—	—	—	—	—	—	—	—	1	1
	Gyűjtőfogház megfigyelő oszt. . . . .	—	—	—	—	—	—	—	83	18	101	3	—	3	86	18	104

Híftelkezet Confession	Vak Blind			Siketnéma Taubstumm			Elmebeteg Irrsinnig			Hülye Blödsinnig			Összesen Zusammen			
	fi männlich	nő weiblich	összesen zusammen	fi männlich	nő weiblich	összesen zusammen	fi männlich	nő weiblich	összesen zusammen	fi männlich	nő weiblich	összesen zusammen	fi männlich	nő weiblich	összesen zusammen	
Róm. kath. . . . .	Röm. katholisch .	175	136	311	122	84	206	601	612	1.213	135	112	247	1.033	944	1.977
Görög kath. . . . .	Griech. katholisch	3	1	4	2	—	2	18	21	39	4	1	5	27	23	50
Görög keleti . . . . .	Griech. Oriental .	5	4	9	1	—	1	42	23	65	2	—	2	50	27	77
Agostai evang. . . . .	Protestanten A.C.	16	10	26	7	9	16	71	66	137	8	5	13	102	90	192
Református . . . . .	Reformirte . . . . .	27	22	49	10	9	19	113	118	231	20	13	33	170	162	332
Unitárius . . . . .	Unitarier . . . . .	1	—	1	2	—	2	—	—	—	—	—	—	3	—	3
Izraelita . . . . .	Israeliten . . . . .	68	50	118	142	86	228	196	204	400	94	56	150	500	396	896
Ismeretlen . . . . .	Nicht ermittelt . . .	1	2	3	2	1	3	10	9	19	6	—	6	19	12	31
Összesen . . . . .	Zusammen . . . . .	296	225	521	288	189	477	1.051	1.053	2.104	269	187	456	1.904	1.654	3.558

## 1. Híftelkezet szerint. — Nach der Confession.

## 2. Nemzetiség szerint. — Nach der Nationalität.

Magyar . . . . .	Ungarn . . . . .	253	178	431	214	149	363	489	432	921	199	124	323	1.155	883	2.038
Német . . . . .	Deutsche . . . . .	29	39	68	38	22	60	58	61	119	25	31	56	150	153	303
Tót . . . . .	Slovaken . . . . .	4	2	6	6	2	8	17	11	28	4	6	10	31	21	52
Oláh . . . . .	Rumänen . . . . .	1	—	1	—	—	—	26	8	34	3	—	3	30	8	38
Horvát . . . . .	Kroaten . . . . .	1	—	1	—	—	—	8	—	8	—	—	—	9	—	9
Szerb . . . . .	Serben . . . . .	2	2	4	1	—	1	6	2	8	1	—	1	10	4	14
Cseh-Morva . . . . .	Böhmen, Mährer . . .	1	2	3	2	—	2	5	—	5	—	—	—	8	2	10
Lengyel . . . . .	Polen . . . . .	—	—	—	2	—	2	2	—	2	—	1	1	4	1	5
Olasz . . . . .	Italiener . . . . .	—	—	—	—	—	—	2	—	2	—	—	—	2	—	2
Ismeretlen . . . . .	Nicht ermittelt . . .	5	2	7	25	16	41	438	539	977	37	25	62	505	582	1.087
Összesen . . . . .	Zusammen . . . . .	296	225	521	288	189	477	1.051	1.053	2.104	269	187	456	1.904	1.654	3.558

## 3. Kor szerint. — Nach dem Alter.

Születési év Geburts Jahr	Kor év Altersjahr	fi	nő	összesen	fi	nő	összesen	fi	nő	összesen	fi	nő	összesen	fi	nő	összesen
1906 . . . . .	0	—	—	—	1	—	1	—	—	—	—	—	—	1	—	1
1905—1903 . . . . .	0—3	1	2	3	1	4	5	—	—	—	—	—	—	2	6	8
1902—1901 . . . . .	3—5	3	—	3	2	3	5	—	1	1	3	5	8	8	9	17
1900 . . . . .	5—6	1	1	2	1	5	6	1	—	1	1	2	3	4	8	12
1899—1896 . . . . .	6—10	15	13	28	49	19	68	—	—	—	43	24	67	107	56	163
1895—1894 . . . . .	10—12	17	15	32	36	25	61	—	1	1	32	18	50	85	59	144
1893—1891 . . . . .	12—15	33	24	57	28	18	46	3	3	6	36	16	52	100	61	161
1890—1886 . . . . .	15—20	47	24	71	29	13	42	42	34	76	29	25	54	147	96	243
1885—1881 . . . . .	20—25	31	18	49	21	18	39	74	98	172	34	21	55	160	155	315
1880—1876 . . . . .	25—30	20	11	31	38	18	56	140	122	262	21	20	41	219	171	390
1875—1871 . . . . .	30—35	9	5	14	20	14	34	134	125	259	14	10	24	177	154	331
1870—1866 . . . . .	35—40	9	5	14	23	18	41	169	152	321	11	12	23	212	187	399
1865—1861 . . . . .	40—45	18	4	22	10	12	22	146	120	266	4	6	10	178	142	320
1860—1856 . . . . .	45—50	20	16	36	7	7	14	103	110	213	10	6	16	140	139	279
1855—1851 . . . . .	50—55	14	6	20	9	4	13	92	92	184	12	5	17	127	107	234
1850—1846 . . . . .	55—60	15	10	25	3	3	6	56	58	114	6	3	9	80	74	154
1845—1841 . . . . .	60—65	11	15	26	2	1	3	30	45	75	—	3	3	43	64	107
1840—1836 . . . . .	65—70	11	8	19	1	1	2	26	35	61	3	4	7	41	48	89
1835—1831 . . . . .	70—75	8	14	22	2	1	3	11	17	28	—	—	—	21	32	53
1830—1826 . . . . .	75—80	2	9	11	—	—	—	7	11	18	—	3	3	9	23	32
1825—1821 . . . . .	80—85	7	15	22	1	1	2	1	4	5	—	2	2	9	22	31
1820—1816 . . . . .	85—90	2	5	7	—	1	1	—	1	1	—	1	1	2	8	10
1815—1811 . . . . .	90—95	—	1	1	—	—	—	—	—	—	—	—	—	—	1	1
1810—1806 . . . . .	95—100	1	1	2	—	—	—	—	—	—	—	—	—	1	1	2
1805 . . . . .	100—	—	1	1	—	—	—	—	—	—	—	—	—	—	1	1
Ismeretlen . . . . .	Unbekannt . . . . .	1	2	3	4	3	7	16	24	40	10	1	11	31	30	61
Összesen . . . . .	Zusammen . . . . .	296	225	521	288	189	477	1.051	1.053	2.104	269	187	456	1.904	1.654	3.558

## 56. Katonai népesség. — Militärische Bevölkerung.

Részletezés Specification	I.	II.	III.	IV.	V.	VI.	VII.	VIII.	IX.	X.	Összesen Zusammen
	kerület — Bezirk										
<b>a) Hitfelekezet szerint.</b>											
<b>Nach Confession.</b>											
Róm. kath. . . . . Röm. katholisch . . . . .	1.268	1.425	287	478	1.014	2.120	135	655	2.503	1.386	11.271
Gör. kath. . . . . Griech. katholisch . . . . .	27	11	1	4	3	21	2	32	74	86	261
Gör. keleti . . . . . Griech. orient. . . . .	375	195	8	5	93	39	1	20	365	134	1.235
Ág. hitv. ev. . . . . Protestant. A. C. . . . .	76	77	15	26	7	121	12	55	414	80	883
Református . . . . . Reformirte . . . . .	271	169	31	117	31	379	15	191	335	863	2.402
Unitárius . . . . . Unitarier . . . . .	6	2	—	1	—	4	—	4	5	—	22
Izraelita . . . . . Israeliten . . . . .	78	57	15	26	20	187	92	52	198	94	819
Egyéb . . . . . Sonstige . . . . .	175	101	—	—	1	5	—	—	1	1	284
Felekezet nélk. . . . . Confessionslos . . . . .	1	—	—	—	1	1	—	—	2	—	5
Ismeretlen . . . . . Unbekannt . . . . .	—	2	—	—	—	—	—	—	—	—	2
Összesen . . . . . Zusammen . . . . .	2.277	2.039	357	657	1.170	2.877	257	1.009	3.897	2.644	17.184
<b>b) Nemzetiség szerint.</b>											
<b>Nach Nationalität.</b>											
Magyar . . . . . Ungarn . . . . .	1.207	1.151	147	590	530	2.180	209	913	2.322	2.103	11.352
Német . . . . . Deutsche . . . . .	193	378	48	46	376	499	22	44	789	328	2.723
Tót . . . . . Slovaken . . . . .	33	4	—	4	8	27	17	10	215	22	340
Oláh . . . . . Rumänen . . . . .	25	10	—	1	3	15	1	19	25	146	245
Ruthén . . . . . Ruthenen . . . . .	1	—	—	—	—	1	—	—	13	—	15
Horvát . . . . . Kroaten . . . . .	15	66	96	4	7	27	—	2	33	6	256
Szerb . . . . . Serben . . . . .	77	44	6	4	209	49	—	14	383	29	815
Cseh . . . . . Böhmen . . . . .	102	64	13	—	35	70	4	2	75	2	367
Morva . . . . . Mährer . . . . .	1	—	—	—	1	—	2	1	1	—	6
Lengyel . . . . . Polen . . . . .	11	3	5	6	1	7	1	—	6	4	44
Egyéb . . . . . Sonstige . . . . .	612	318	39	2	—	2	—	4	35	4	1.016
Ismeretlen . . . . . Unbekannt . . . . .	—	1	3	—	—	—	1	—	—	—	5
Összesen . . . . . Zusammen . . . . .	2.277	2.039	357	657	1.170	2.877	257	1.009	3.897	2.644	17.184

## c) Hitfelekezet és nemzetiség szerint. — Nach Confessionen und Nationalitäten.

	Róm. kath. Röm. kath.	Gör. kath. Griech. kath.	Gör. keleti Griech. orient.	Ág. hitv. ev. Protest. A. C.	Református Reformirt	Unitárius Unitarier	Izraelita Israeliten	Egyéb Sonstige	Felekezet nélk. Confessionslos	Ismeretlen Unbekannt	Összesen Zusammen
Magyar . . . . . Ungarn . . . . .	7.729	95	68	437	2.280	22	710	7	3	1	11.352
Német . . . . . Deutsche . . . . .	2.263	3	1	274	109	—	72	—	1	—	2.723
Tót . . . . . Slovaken . . . . .	154	7	6	149	6	—	16	2	—	—	340
Oláh . . . . . Rumänen . . . . .	5	100	137	—	2	—	1	—	—	—	245
Ruthén . . . . . Ruthenen . . . . .	—	14	1	—	—	—	—	—	—	—	15
Horvát . . . . . Kroaten . . . . .	231	2	18	1	1	—	3	—	—	—	256
Szerb . . . . . Serben . . . . .	225	31	537	4	4	—	—	14	—	—	815
Cseh . . . . . Böhmen . . . . .	361	—	1	—	—	—	4	—	1	—	367
Morva . . . . . Mährer . . . . .	6	—	—	—	—	—	—	—	—	—	6
Lengyel . . . . . Polen . . . . .	27	2	3	1	—	—	11	—	—	—	44
Egyéb . . . . . Sonstige . . . . .	266	7	463	17	—	—	2	261	—	—	1.016
Ismeretlen . . . . . Unbekannt . . . . .	4	—	—	—	—	—	—	—	—	1	5
Összesen . . . . . Zusammen . . . . .	11.271	261	1.235	883	2.402	22	819	284	5	2	17.184



# BUDAPEST SZÉKESFŐVÁROS STATISZTIKAI HIVATALÁNAK KIADVÁNYAI.

*Arbeiten des communalstatistischen Bureau's der Haupt- und Residenzstadt Budapest.*

A közlemény száma Nummer der Publication	A közlemény tárgya	Gegenstand der Publication	Mely időszakra vonatkozik Für welche Periode	Megjelenési év Erschienen im Jahre	Ára K Preis M
<b>A) Közlemények.*) — Publicationen.**)</b>					
1.	Népszámlálás . . . . .	Volkszählung . . . . .	1870 Jan. 1	1) <sup>1)</sup>	1) <sup>1)</sup>
2.	"	"	1857	1) <sup>1)</sup>	1) <sup>1)</sup>
3.	" (előleg. jelentés)	" (vorläuf. Bericht)	1870 Jan. 1	1871	0-80
4.	"	"	"	1871	7-00
5.	Építkezés . . . . .	Bauthätigkeit . . . . .	1870—71	1872	1-40
6.	Jövedelmi adó . . . . .	Einkommensteuer . . . . .	1870	1873	3-00
7.	Statistikai Évkönyv . . . . .	Statistisches Jahrbuch . . . . .	—	1873	7-00
8.	Építkezés . . . . .	Bauthätigkeit . . . . .	1872	1873	1-40
9.	Elemi népiskolák . . . . .	Öffentliche Volksschulen . . . . .	1871/2—1872/3	1875	5-00
10.	Jövedelmi és házbéradó . . . . .	Einkommen- u. Hauszins- Sterblichkeit . . . . . [steuer	1871—72	1875	1-50
11.	Halandóság . . . . .	"	1872—73	1876	5-00
12.	Építkezés . . . . .	Bauthätigkeit . . . . .	1873—74	1875	1-40
13.	Jövedelmi és házbéradó . . . . .	Einkommen- u. Hauszins- Sterblichkeit . . . . . [steuer	1873—74	1877	1-60
14.	Halandóság . . . . .	"	1874—75	1877	4-00
15.	Népszámlálás I—III. . . . .	Volkszählung I—III. . . . .	1881 Jan. 1	1881—83	16-50
16.	Elemi népiskolák . . . . .	Öffentliche Volksschulen . . . . .	1873/4—1876/7	1883	3-00
17.	"	"	1877/8—1880/1	1884	3-00
18.	Halandóság . . . . .	Sterblichkeit . . . . .	1876—1881	1885	7-00
19.	Fert. btgsgk és időjárás . . . . .	Infect.-Krankheiten und Bauthätigkeit [Witterung	1881—1891	1894	4-00
20.	Építkezés . . . . .	"	1875—1884	1886	1-40
21.	Népösszeírás . . . . .	Conscription . . . . .	1886 Júl. 1	1887	1-40
22.	Halandóság . . . . .	Sterblichkeit . . . . .	1882—1885	1888	3-60
23.	Közüktetés . . . . .	Unterrichtswesen . . . . .	1881/2—1884/5	1889	3-00
24.	"	"	1885/6—1888/9	1890	4-00
25.	Népszámlálás I—III. . . . .	Volkszählung I—III. . . . .	1891 Jan. 1	1894—98	15-00
26.	Halandóság . . . . .	Sterblichkeit . . . . .	1886—1890	1898	6-00
27.	Népösszeírás . . . . .	Conscription . . . . .	1896 Nov. 15	1898	1-50
28.	Építkezés . . . . .	Bauthätigkeit . . . . .	1885—1895	1898	1-50
29.	Részvénytársulatok I—II. . . . .	Actiengesellschaften I—II. . . . .	1874—1898	1900	5-50
30.	Közüktetés . . . . .	Unterrichtswesen . . . . .	1889/90—1894/5	1901	4-00
31.	Halandóság . . . . .	Sterblichkeit . . . . .	1891—1895	1901	4-00
32.	Építkezés . . . . .	Bauthätigkeit . . . . .	1896—1900	1903	2-00
33.	Népszámlálás I—II. . . . .	Volkszählung I—II. . . . .	1901 Jan. 1	1903—05	10-00
34.	Közüktetés . . . . .	Unterrichtswesen . . . . .	1894/5—1896/900	1905	4-00
35.	Halandóság . . . . .	Sterblichkeit . . . . .	1896—1900	1904	4-00
36/II. 1-5.	"	"	1901—1905	1902—06	1-00 <sup>3)</sup>
37.	Szegényügy . . . . .	Armenwesen . . . . .	1900—1902	1905	2-00
38.	Közüktetés . . . . .	Unterrichtswesen . . . . .	1900/901—1904/905	1907	2-00
39.	"	"	1905/06 (1828—1907)	1908	2-00
40.	Halandóság . . . . .	Sterblichkeit . . . . .	1906	1908	1-00
41.	Részvénytársaságok . . . . .	Actiengesellschaften . . . . .	1906 (1873—1906)	1908	2-00
42.	Népmozgalom . . . . .	Bevölkerungsbewegung . . . . .	1906/07 (1874—1907)	1912	2-00
43.	Népszámlálás . . . . .	Volkszählung . . . . .	1906	1914	4-00
44.	Halandóság . . . . .	Sterblichkeit . . . . .	1907	1909	1-00
45.	Részvénytársaságok . . . . .	Actiengesellschaften . . . . .	1907 (1873—1907)	1910	2-00
46.	Közüktetés . . . . .	Unterrichtswesen . . . . .	1906—07	1911	1-00
47.	Részvénytársaságok . . . . .	Actiengesellschaften . . . . .	1908 (1873—1908)	1912	2-00
48.	Közüktetés . . . . .	Unterrichtswesen . . . . .	1907—08	1912	1-00
49.	Járványos betegségek . . . . .	Epidemische Krankheiten . . . . .	1874—1913	1913	1-00
50.	Részvénytársaságok . . . . .	Actiengesellschaften . . . . .	1909 (1873—1909)	1914	2-00

## B) Időszaki kiadványok \*\*) — Periodische Veröffentlichungen.\*\*)

Statistikai heti kimutatás . . . . .	Statistische Wochenausweise Jahr- gang I—XLI. . . . .	1873—1913	1873—1913	4-00 <sup>3)</sup>
I—XLI. évfolyam . . . . .	St. Monatshefte, Jhrg. I—XLI. . . . .	1873—1913	1873—1913	8-00 <sup>3)</sup>
Stat. havi füzetek I—XLI. évf. . . . .	Statistisches Jahrbuch, Jahrg. I. . . . .	1874—1894	1896	8-00
Statistikai évkönyv . . . . .	" " " II. . . . .	1895—1896	1898	8-00
" " " III. " . . . .	" " " III. . . . .	1897—1898	1901	8-00
" " " IV. " . . . .	" " " IV. . . . .	1899—1901	1904	8-00
" " " V—IX. " . . . .	" " " V—IX. . . . .	1902—1906	1904—1908	4-00 <sup>3)</sup>
" " " X. " . . . .	" " " X. . . . .	1907—1908	1913	6-00
" " " XI. " . . . .	" " " XI. . . . .	1909—1912	1914	6-00
Statiszt. zsebkönyv I—XI. " . . . .	Statistisches Taschenbuch <sup>3)</sup> I—XI. . . . .	Mint az évkönyv Wie das Jahrbuch		

\*) Minden közlemény külön magyarul és külön németül. — Alle Publicationen in ungarischer sowie in deutscher Sprache.

\*\*) Csak magyarul, de kétfelvű (magyar és német) táblafejlekkel. — Nur ungarisch jedoch mit zweisprachigen (ungarisch und deutschem) Text in den Tabellen und Aufzählungen.

<sup>1)</sup> Csak 12 autographált példányban jelent meg. — Nur in 12 autographirten Exemplaren erschienen.

<sup>2)</sup> Évfolyamonként. — Pro Jahrgang. — <sup>3)</sup> Nur ungarisch.