

0,395 300353
BUDAPEST SZÉKESFŐVÁROS STATISZTIKAI HIVATALÁNAK KÖZLEMÉNYEI.

XXXIII. 1/2.

BUDAPEST FŐVÁROSA

AZ 1901-^{IK} ÉVBEN.

A NÉPSZÁMLÁLÁS ÉS NÉPLEIRÁS EREDMÉNYEI.

IRTA

D^R KÖRÖSY JÓZSEF

A SZÉKESFŐVÁROSI STATISZTIKAI HIVATAL IGAZGATÓJA

ÉS

D^R THIRRING GUSZTÁV

A HIVATAL ALIGAZGATÓJA

ELSŐ KÖTET, MÁSODIK RÉSZ.

HÁROM TÁBLÁVAL ÉS EGY SZÖVEGRAJZZAL.



BUDAPEST, 1904.

GRILL KÁROLY UDVARI KÖNYVKERESKEDÉSE.

Az I. kötet ára 5 korona.

MAGY. AKADEMLA
KÖNYVTARA

BUDAPEST FŐVÁROSA

AZ 1901^{IK} ÉVBEN.

BUDAPEST SZÉKESFŐVÁROS STATISZTIKAI HIVATALÁNAK KÖZLEMÉNYEI.

XXXIII.

1.

BUDAPEST FŐVÁROSA

AZ 1901-^{IK} ÉVBEN.

A NÉPSZÁMLÁLÁS ÉS NÉPLEIRÁS EREDMÉNYEI.



BUDAPEST, 1904.

GRILL KÁROLY UDVARI KÖNYVKERESKEDÉSE.

BUDAPEST FŐVÁROSA

AZ 1901-^{IK} ÉVBEN.

A NÉPSZÁMLÁLÁS ÉS NÉPLEIRÁS EREDMÉNYEI.

IRTA

D^R KÖRÖSY JÓZSEF

A SZÉKESFŐVÁROSI STATISZTIKAI HIVATAL IGAZGATÓJA

ÉS

D^R THIRRING GUSZTÁV

A HIVATAL ALIGAZGATÓJA

ELSŐ KÖTET

NÉGY TÁBLÁVAL ÉS NÉGY SZÖVEGRAJZZAL.

BUDAPEST, 1904.

GRILL KÁROLY UDVARI KÖNYVKERESKEDÉSE.

300353

MAGY. AKADEMIÉ
KÖNYVTÁRA

AZ ELSŐ KÖTET TARTALMA.

ELSŐ SZAKASZ.

Városrészek, utcák, épületek és lakások.

ELSŐ FEJEZET.

A kerületek és azok népessége.

	Lapszám
1. A kerületek jellemzése	3
2. A város területe és a népesség sűrűsége	5
3. Utczák és terek	9

MÁSODIK FEJEZET.

Az épületek.

1. Az épületek számának szaporodása	15
2. Az épületek magassága	17
Nemzetközi összehasonlítások	20
3. Épületek nagysága a bennök foglalt lakások száma szerint	21
4. Épületek nagysága a bennök foglalt szobák száma szerint	23
5. Házak nagysága lakóik száma szerint (Lakottság)	25
Százaléktábla a lakóházaknak lakóik, lakásaik és szobáik szerinti kimutatásához	27
6. Az egyéb épületek (Nem-lakházak)	30
7. Lakott és nem lakott épületek	31
8. Melléképületek	32
9. Az épületek falzatuk és tetőzetük szerint	32
10. Az épületeknek vízvezetékkel és csatornával való ellátása	35
11. A he nem épített telkek	36

HARMADIK FEJEZET.

A lakalkalmatosságok (Lakások).

1. Általános megjegyzések	39
2. A lakalkalmatosságok általában valamint egyes kerületek szerint	40
3. A lakások emeletek szerint	42
Százaléktábla a lakásoknak fekvés szerinti kimutatásához	45
4. A lakások nagysága szobáik száma szerint	46
Százaléktábla a rendes lakásoknak nagyság szerinti kimutatásához	49

Lapszám

5. A lakrészek és különösen a szobák	56
Százaléktábla a szobáknak fekvés szerinti kimutatásához	58
6. A lakások egyéb alkatrészei. — Konyha nélküli lakások	57
7. A lakatlan lakások	60
8. Intézetek (rendkívüli háztartások)	61
9. Az egyéb helyiségek	61

MÁSODIK SZAKASZ.

Lakviszonyok.

ELSŐ FEJEZET.

A lakviszonyok általában.

1. Általános megjegyzések	65
2. A népesség eloszlása emeletek szerint. Pinczelakosság Százaléktábla a lakosságnak emeletek szerinti kimutatásához	66
3. A lakások lakottsága	69
Egy-egy lakásra eső átlagos lakószám, emeletek szerint	72
Százaléktábla a lakásoknak lakottság szerinti kimutatásához	74
4. A szobák lakottsági aránya	75
A szobák száma laksűrűségi fokozatok szerint	78
Egy-egy szobára eső átlagos lakószám, emeletek szerint	81
Lakók száma a szobák laksűrűsége szerint	84
5. Lakviszonyok a lakások nagysága (szobáik száma) szerint	86

MÁSODIK FEJEZET.

A túlnépes helyiségek.

1. A lakáskérdés fejlődése az utolsó három évtized alatt	89
2. A túlnépes lakások szűkebb értelemben, ezek eloszlása kerület és emeletek szerint	92
3. A túlnépes lakások sűrűsége	94

TÁBLÁZATOK.

ELSŐ SZAKASZ.

Városrészek, utcák, épületek és lakások.

ELSŐ FEJEZET.

Kerületek és utcák.

		Lapszám
1. sz. tábla.	Budapest főváros területe, utcái, úti és terei	3*
2. „ „	Az egyes utcák, telkeik és épületeik, valamint a tényleges népesség száma szerint	4*
2. „ „	Függelék: Több kerületben közösen előforduló utcák összesítése	21*

MÁSODIK FEJEZET.

Az épületek.

3. sz. tábla.	Épületek részletezése emeletek szerint	23*
4. „ „	Épületek a lakások száma szerint	26*
5. „ „	Épületek szobák száma szerint kerületenkint	28*
6. „ „	Épületek lakói száma szerint	32*
6. „ „	Függelék: Legnépesebb épületek kimutatása	96*
7. „ „	„Egyéb“ épületek („Nem lakházak“) részletezése	34*
8. „ „	Melléképületek részletezése kerületenkint	35*
9. „ „	Az épületek kimutatása, falazatuk és tetőzetük minősége szerint	36*
10. „ „	Az épületek kimutatása a vízzel való ellátás minősége szerint	38*
11. „ „	Az épületek kimutatása az ürülékek eltávolításának módja szerint	39*

HARMADIK FEJEZET.

A lakalkalmatlanságok (Lakások).

12. sz. tábla.	Összes lakalkalmatlanságoknak fekvés szerinti áttekintése, tekintettel a szobák és lakók számára	40*
13. „ „	Összes épületekben létező szobák és egyéb lakrészek, kerületenkint	73*
14. „ „	Rendes (lakott) lakások, szobaszám és lakószám szerinti kimutatása, fekvés szerint	54*
15. „ „	Konyhával bíró és konyha nélküli (rendes) lakott lakások, kerületek és fekvés szerint	68*
16. „ „	A nem lakott (rendes) lakások részletezése	74*

Lapszám

17. sz. tábla.	A ki nem bérelt (rendes) lakások részletezése fekvésük és alkotó részeik szerint	75*
18. „ „	Rendkívüli háztartások (intézetek) részletezése	76*
19. „ „	Az intézetek szobáinak és egyéb lakrészeinek kimutatása	77*
20. „ „	A lakott „egyéb helyiségek“ (nem lakások) részletezése	80*
21. „ „	Nem lakott (kibérelt és ki nem bérelt) egyéb helyiségek (nem lakások) részletezése	78*
22. „ „	Az üzlethelyiségek (boltok) főáttekintése	81*

MÁSODIK SZAKASZ.

L a k v i s z o n y o k.

ELSŐ FEJEZET.

A lakviszonyok általában.

23. sz. tábla	Rendes lakások, lakóik száma szerint	82*
24. „ „	Szobák átlagos lakottsága a rendes lakásokban	84*
	A) Lakások kimutatása	84*
	B) Szobák kimutatása	86*
	C) Lakók kimutatása	88*
25. „ „	Rendes (lakott) lakások lakrészeinek sűrűségi csoportjai az egy-egy lakható részre eső átlagos lakószám szerint	90*

MÁSODIK FEJEZET.

Tulnépes lakások.

26. sz. tábla.	Tulnépes lakások lakrészeinek sűrűségi csoportjai az egy-egy lakható részre eső átlagos lakószám szerint	92*
27. „ „	Lakók száma laksűrűségi kategóriák szerint	94*

Grafikus táblák.

Lapszám

1.	Viszonylagos népesség	1
2.	A pinczelakók eloszlása	68
3.	A szobák lakottsága	80
4.	A lakosságnak laksűrűség szerinti százalékos eloszlása	90

ELSŐ FEJEZET.

A lakviszonyok általában.

Általános megjegyzések. — A népesség eloszlása emeletek szerint. — Pinczelakosság. — A lakások lakottsága. — A szobák lakottsága. — Lakviszonyok a lakások nagysága (szobák száma) szerint.

1. Általános megjegyzések.

A lakásstatisztikára vonatkozó fejtegetéseink során most annak legfontosabb részéhez, t. i. a lakásviszonyok tárgyalásához érünk. A lakásoknak nagyságok szerinti megvizsgálása tisztán csak leíró természetű. Hogy azonban a társadalmi viszonyokba, a népesség tagozódásába és tömörülésébe bepillantást nyerhessünk, a lakásokat az azokban élő emberek szempontjából kell vizsgálnunk; tisztába kell jönnünk az iránt, mily módon lakik a főváros népessége. Ámde itt sem szabad a statisztikával szemben teljesíthetlen igényeket támasztanunk. Így tagadhatlan, hogy a leghelyesebb eljárás volna, ha a laksűrűség meghatározása az egyes lakások méreteinek alapján történhetnék. Ez azonban a gyakorlatban lehetetlen, miért is arra kell szorítkoznunk, hogy a népességet az egyes lakrészek számához vonatkoztassuk, mi mellett azonban természetesen nem szabad szem elől tévesztenünk, hogy az egyes lakrészek már egymás közt is különböző súlylalatba, valamint, hogy azok nagysága kerületek szerint is változik. Ily körülmények közt, valamint a statisztika más terén, úgy itt is csak átlagos értékekkel van dolgunk, melyek, habár utolsó pontig nem is nyújtanak szabatos értékeket, mégis rendkívül fontosak már az által is, hogy legalább az uralkodó irányt felismerni engedik.

Fel kell egyébiránt e helyen említenünk, hogy 1893. márczius havában Hieronymi belügyminiszter úr külön intézkedése folytán Gerlóczy alpolgármester úr 2.828 túlsúfolt lakást külön részletes felvétel tárgyává tett, mely alkalommal azok magasság, szélesség és hosszúság, valamint ablakterület szerint külön-külön felmérték. Ezen felvétel, melyet 20 bizottság eszközölt, számos, eddig sehol másutt meg nem vizsgált szempontra (mint világítás, lakás nedvesség, hálás módja, ágyhasználat, lakbér, ragályos betegségek előfordulása stb.) terjedt ki; eredményeit a fővárosi statisztikai hivatal külön bocsátotta közzé.¹⁾

¹⁾ Lásd: Körösy A budapesti túlsúfolt lakások 1893. évi összeírásának eredményei, a Főv. Statiszt. Havi Füzetek XXI. évf. 238. számában.

A mi különösen a budapesti lakviszonyok felvételének és feldolgozásának módját illeti, minden kérdés nélkül véljük állithatni, hogy alig van város, mely oly kiterjedt és tüzetes lakás-statisztikával rendelkeznék. Míg a legtöbb népszámlálási mű a lakviszonyokat csak vázlatosan tárgyalja és táblázatos része sem igen enged annak tüzetes tanulmányozását, addig fővárosunk úgy a fölvételnél, mint a feldolgozásnál a lakviszonyokra nagy súlyt fektetett és nem egy tekintetben derített fényt az életviszonyok és a lakás módjának intim részleteire. Az erre vonatkozó táblák nemcsak a lakásokon alapulnak, — a mint más népszámlálási művekben történik — hanem kiterjednek az egyes lakrészek, v. i. szobák laksűrűségének megvizsgálására is; ehhez járul még a lakások és szobák szerinti sűrűségi típusok felállítása. Sajnos, hogy az idevágó nemzetközi összehasonlítások nem voltak lehetségesek, mivel hasonló adatok más városokra nézve nem léteznek. Egy külön fejezetet szenteltünk még az egészségügy és nemzetgazdaság szempontjából egyaránt fontos túlzásúfolt lakásoknak.

2. A népesség eloszlása emeletek szerint. — Pinczelakosság.

(V. ö. a 12. és 14. sz. táblát és az 70 lapon levő százaléktáblát.)

Mint a 12. számú táblából kitűnik, Budapesten az összes rendes polgári népesség 96,7%-a, azaz 694.107 egyén rendes lakásokban, 12.919 egyén külön háztartásokban, 10.655 egyén pedig nem-lakásokban lakik. Miután a külön háztartások és a nemlakások viszonyait külön fejezetben tárgyaljuk, itt csak a rendes lakásokban élő népességre szoritkozunk; az ezen észlelésekből vont következtetések annyival inkább állhatnak meg az egész fővárosra nézve, mivel az intézetek és nemlakások lakói az egész lakoságnak csak csekély százalékát (3,3) képviselik.

A főváros lakossága a lakások fekvése szerint következőleg oszlik meg:

	S z á z a l é k b a n :			
	1891	1901	1891	1901
Pinczében	25.120	8.151	5.36	1.17
Földszint	267.727	314.840	57.11	45.36
I. emeleten (és félemeleten) . .	101.622	174.673	21.68	25.17
II. „	48.264	116.666	10.30	16.81
III. „	22.986	71.467	4.90	10.29
IV. „	2.764	8.004	0.59	1.15
Padlás	276	84	0.06	0.02

Ha a jelenleg uralkodó állapotokat az 1891 évekkel összehasonlítjuk, azt találjuk, hogy a pincze kivételével minden egyéb magasságban a lakók abszolút száma jelentékenyen emelkedett. A százalékos eloszlás tekintetében pedig azt találjuk, hogy a földszinti lakók arányszáma fogyott, az I. emeleten azonban emelkedett. A részleteket illetőleg a következőket említjük fel.

A pinczelakások lakóinak száma — hála azon szigorú szabályoknak, amelyekkel a hatóság ezen lakások terjedésének ellent áll — igen érzékenyen fogyott. A jobbparti (budai) kerületekben, hol ily lakások amugy is csak kivételesen fordulnak elő, ezen népszám ugyan alig változott, a pesti oldalon azonban több mint kétharmad részszel fogyott, különösen a Teréz-, Erzsébet-, József- és Ferenczvárosban, mely kerületekben a pinczelakások népessége 22378-ról 6.632-re szállt alá. Különös figyelmet érdemel továbbá a kőbányai pinczelakók számának csökkenése, még pedig azért, mivel ez által azon sajnos emelkedés, mely ebben a kerületben a múlt évtizedben beállott, ismét javult. Az egyes kerületek pinczelakossága az utolsó évtizedben a következő volt:

Kerület	1891.	1901.	Kerület	1891.	1901.
I.	430	349	VII.	6.124	1.737
II.	176	222	VIII.	8.174	2.738
III.	48	35	IX.	3.617	1.051
Jobbpart . . .	654	606	X.	1.237	577
IV.	383	199	Balpart . . .	24.466	7.545
V.	468	137	Budapest . . .	25.120	8.151
VI.	4.463	1.106			

A pinczelakások tekintetében mutatkozó javulás felismerhető az által is, hogy egy-egy pinczeszobára jelenleg jóval kevesebb lakó jutott, mint husz évvel ezelőtt vagy mint az utolsó népszámlálás alkalmával. A míg ugyanis husz évvel ezelőtt 5-6, tíz évvel ezelőtt pedig 4-9 lakó esett egy-egy pinczeszobára, addig jelenleg már csak 4-1. Ily körülmények közt joggal remélhető, hogy ezen állapotok, köszönet azon gondoskodásért, melylyel azokat a főváros kíséri, jövőre még inkább fognak javulni.

Nagy érdemül tudható be a fővárosi hatóságnak, hogy erélyes intézkedéseivel sikerült a pinczelakások elszaporodásának gátat vetni és ez által a lakviszonyok határozott javulását létrehozni. A statisztikai hivatal pedig, a mely három évtized óta folyton rámutat a fővárosi lakviszonyok egészségügyi bajaira és a mely különösen hangsúlyozta, hogy az egészségügyi állapot javulásának egyik lényeges feltétele a túlszűfolt és a pinczelakások szemmeltartásában rejlik, megelégedéssel említheti, hogy az általa közölt népszámlálási eredmények határozott és sikeres adminisztratív intézkedések kiinduló pontjává váltak.

A pinczelakosságának topografikus eloszlását a 68. lap melletti térképen tüntetjük fel. A jobbpart beltelki részein a pinczelakosság sehol sem haladja meg a 2^o/_o-ot és az egész Lipót- és Belvárosban, sőt a Teréz- és Erzsébetváros egyes részeiben sem találtattak pinczelakók nagyobb számban. A pinczelakosság zöme a nagy körúton kívül tömörül és csak a József- és Ferenczvárosban rúg ezen arány helyenként a körúton belül is magasabbra, de sehol sem haladja meg a 4^o/_o-ot, holott 10 évvel ezelőtt ennek ötszörösére rugott. A legtöbb pinczelakás az Andrassy-út külső mellékutcaiban található, így különösen a Sziv-utczán kívül eső keleti mellékutcaiban, hol a lakosságnak 6^o/_o-a pinczékben él, továbbá a központi indóház mellett létező házesoportokban, a hol a pinczelakók száma éppen ilyen arányban van képviselve. A Józsefváros egyes részeiben is mintegy 4^o/_o-ot tesz a pinczék lakossága, a Ferencz-körút mellékutcaiban valamivel többet 3^o/_o-nál. A pinczelakásoknak a Tisztviselő-telepen mutatkozó nagyobb arányszáma arra vezetendő vissza, hogy

az itt létező családházak nagyobbára magas földszinttel épültek, úgy hogy az ez alatt elhelyezett helyiségek nem tekinthetők tulajdonképeni pinczelakásoknak. Ugyanez áll a budai hegyvidék épületeinél mutatkozó s néha 4—5%-ig emelkedő arányszám-ról. Az efféle pinczelakások kétségkívül kedvezőbbeknek tekinthetők, mint a tulajdonképeni földalatti pinczelakások.

A mi a népességnek magasság szerint való eloszlásában a két utolsó évtized alatt észlelhető változásait illeti, ezek — mint már említettük — nagyobbára a magasabb, több emeletű házak keletkezésével függnek össze, miért is ezen változások ott a legnevezetesebbek, a hol számos ilyen új épület keletkezett. A két utolsó népszámlálási felvétel különben a földszinti lakosság arányszámában is nevezetes változásokat mutat fel. Ezen arány ugyanis

a Terézvárosban	46·4-ről	36·5-re
az Erzsébetvárosban	47·3-ről	34·3-re
a Józsefvárosban	60·4-ről	42·6-re
a Ferenczvárosban	65·0-ről	47·3-re csökkent.

Az I. emeleti lakosság ellenben majdnem mindenütt emelkedett és még tete-mesebben a magasabb emeletké, így különösen a II. és III. emelet lakossága a Teréz-, Erzsébet- és Józsefvárosban, a hol a különbségek 10%-ra is rúgnak.

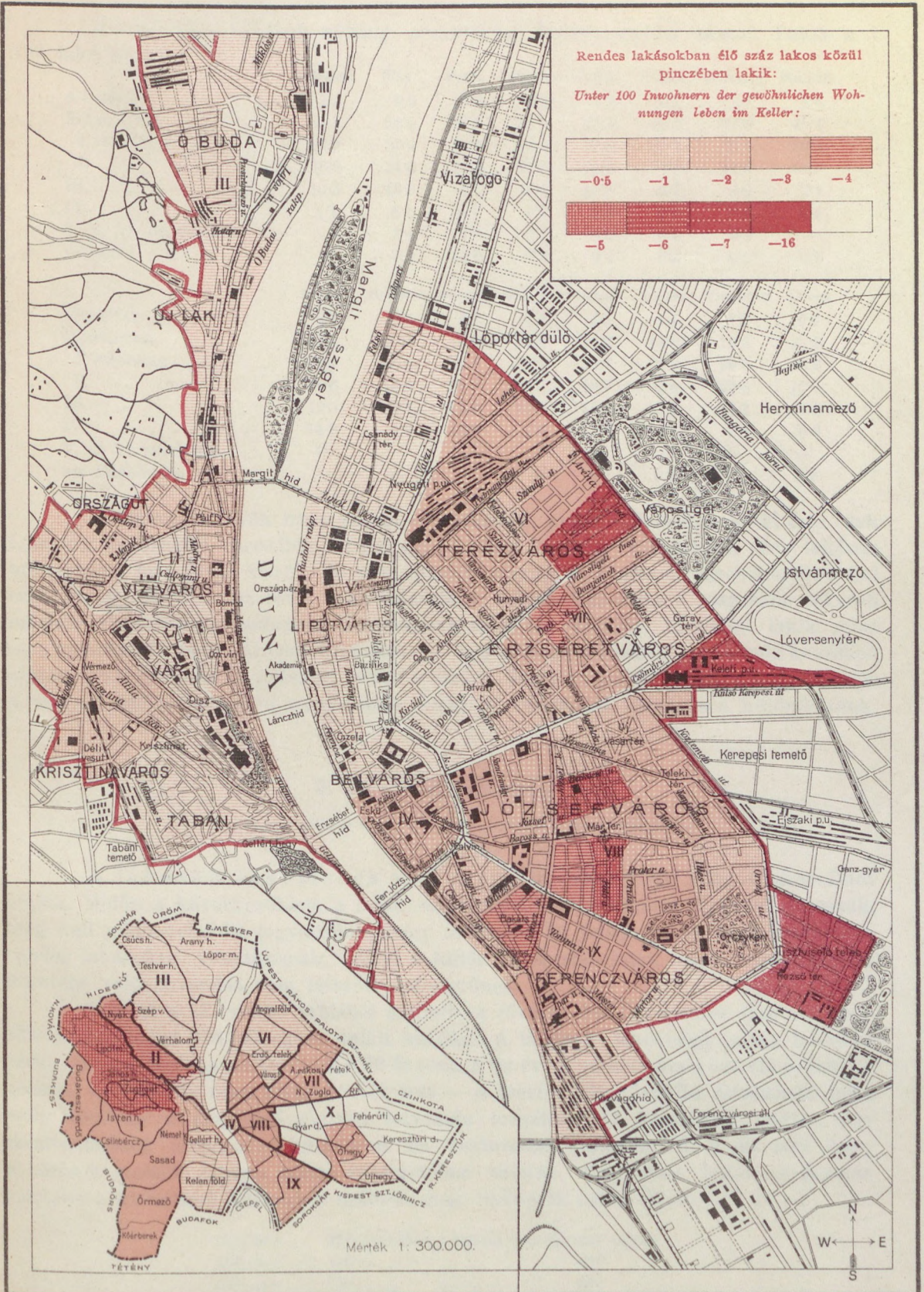
A lakosságnak magasság szerinti eloszlása százalékokban ugyanis, összehasonlítva az 1891. évi állapottal, a következő:

Kerület	Földszint		I. emelet		II. emelet		III. emelet		IV. emelet	
	1891	1901	1891	1901	1891	1901	1891	1901	1891	1901
I.	78·1	67·8	17·3	20·6	2·8	7·3	0·2	3·4	—	—
II.	74·9	64·4	18·3	20·2	4·2	8·8	1·7	5·3	—	0·6
III.	94·9	90·6	4·7	6·8	0·1	1·9	—	0·6	—	—
Jobbpart	82·4	74·1	13·6	16·0	2·4	6·0	0·6	3·1	—	0·2
IV.	32·1	28·5	29·0	28·0	22·0	23·0	13·1	16·7	2·0	2·4
V.	35·6	28·5	25·5	26·9	20·1	22·8	14·7	17·7	2·8	3·7
VI.	46·4	36·5	24·4	28·3	14·7	19·9	8·4	13·1	0·9	1·3
VII.	47·3	34·3	28·9	29·2	12·4	21·3	3·9	12·7	0·3	1·3
VIII.	60·4	42·6	20·0	26·5	7·4	17·7	2·6	10·1	0·2	1·0
IX.	65·0	47·3	17·9	25·1	6·2	16·7	1·8	8·6	0·0	0·7
X.	78·1	80·3	11·5	14·7	3·5	2·8	0·3	0·3	—	—
Balpart	51·3	39·8	23·5	26·9	12·1	18·9	5·9	11·7	0·7	1·3
Budapest	57·1	45·4	21·7	25·2	10·3	16·8	4·9	10·3	0·6	1·1

Ha már most a budapesti viszonyokat a néhány külföldi nagy városban létezőkkel össze akarjuk hasonlítani, kénytelenek vagyunk az utolsó, 1891-diki népszámlálási munkában tartalmazott adatokra visszanyulni, minthogy a legutolsó népszámlálásnak ebbeli eredményei még nincsenek közzétéve. Ezen összehasonlítások idézésénél tehát szem előtt kell tartanunk, hogy az utolsó évtized alatt az osztrák és német városokban is kétségkívül igen nagy változások és különösen a pinczelakók számának csökkenése álltak be, melynek mértékét azonban nem ismerjük.¹⁾

¹⁾ Az osztrák városokra nézve vesd össze: Die Ergebnisse der Volkszählung vom 31. December 1890., IV. Heft, XXI. lap; a német városokat illetőleg, melyeknek adatai 1885-re vonatkoznak, lásd: Statistisches Jahrbuch deutscher Städte, II. Jahrg., 52. lap. — Az utóbbi munkában előfordul az az esetek, midőn a lakosság „különböző emeleteken“ vagy „az egész házban“ lakik, a mi táblázatunkba nem vettük föl. A budapesti adatok 1901-re vonatkoznak.

A pinczelakók eloszlása. (Verteilung der Kellerbevölkerung.)



Körösy és Thining.

Mérték 1: 45,000.

Budapest főváros 1901-ben.

1000 500 0 500 1000 méter.

Székesfővárosi határyomlás

Az alábbiiban közlünk néhány nemzetközi összehasonlító adatot. Lakik u. i. 100 lakó közt:

	Budapest	Bécs	Grác	Trieszt	Prága	Brünn	Lemberg	Krakkó
pinceszében	1·2	0·9	5·3	0·1	1·3	0·7	2·8	2·4
földszinten	45·4	24·5	35·6	15·5	27·6	40·1	52·0	45·4
I. emeleten	25·2	25·0	28·8	34·4	32·8	31·3	25·5	30·9
II. „	16·2	21·0	12·0	17·8	24·0	19·8	14·6	18·0
III. „	10·3	16·6	5·6	14·5	11·5	6·7	4·0	2·4
IV. „	1·1	6·1	0·7	7·8	2·3	0·9	0·6	0·0
V. és VI. emeleten	—	1·4	0·0	2·1	0·2	0·4	0·0	—
padlásán	—	0·1	12·0	7·9	0·3	0·1	0·5	0·9

	Berlin	Hamburg	Boroszló	München	Drezda	Lipese	Frankfurt	Altona
pinceszében	9·2	6·9	4·5	0·2	2·6	1·4	0·2	6·6
földszinten	13·1	20·3	16·9	19·9	14·2	13·9	16·5	27·5
I. emeleten	22·2	20·8	22·9	28·3	20·7	22·3	26·6	25·3
II. „	19·6	18·4	21·9	24·5	18·7	22·6	22·6	17·5
III. „	19·5	13·5	19·3	25·3	18·4	21·2	14·1	5·5
IV. „	14·8	5·9	10·9	7·0	17·6	14·3	2·4	0·0
V. és VI. emeleten	—	—	—	—	—	—	—	—
am Dachboden	—	—	—	—	—	0·3	7·1	2·7

A földszinti lakók nagy száma oly jelenség, mely Budapesten kívül még csak Lemberg és Krakkó városában fordul elő; a többi osztrák városokban ezen lakások arányszáma már jóval kisebb, de még mindig magasabb a német városokénál, a hol csak kivételesen haladja túl a husz százalékot. Másrészt azonban a magasabb fekvésű emeleti lakásokban a budapesti lakosságnak csak oly csekély töredéke lakik, mint — a galicziai és cseh városok kivételével — egy osztrák városban sem s még kevésbé a német városokban. Ez jellemző ismérve annak, hogy a nyugoti modern nagyvárosok a magyar Alföldnek gyors virágzásnak indult új városaitól lényegesen különböznek.

3. A lakások lakottsága

(V. ö. a 23. sz. táblát és a 72. és 74. lapon levő átlag- és százaléktáblát.)

A lakások lakottsága alatt az egy-egy lakásra eső átlagos lakószámot értjük. Midőn a következőkben a lakottságot tüzetesebb vizsgálat tárgyává tesszük, meg kell mindenekelőtt jegyeznünk, hogy az összes itt felsorolandó adatok csakis a rendes lakásokra vonatkoznak, mivel a külön háztartásoknak ezen vizsgálódások keretébe való bevonása nem látszott czélszerűnek.

A mint a 12. számú táblából kitűnik, a főváros 144.125 rendes (lakott) lakásában együttvéve 694.107 egyén talált szállást. A lakások lakottsági száma tehát az egész város átlagában lakásonként 4·82-őt tesz. A tíz évvel ezelőtti uralkodó állapotokhoz képest, — a midőn ezen átlag 4·97-et tett — e szerint némi javulás állapítható meg, mely azonban a megelőző évtized folyamán megállapított javuláshoz mérten elég szembetűnőnek mondható, különösen ha tekintetbe vesszük, (l. a 48. lap) hogy a lakások szobáik átlagos száma tekintetében szintén nagyobbak lettek. A javulás mértéke a következő adatokból ítélhető meg. Száz-száz lakás állott

1881-ben . .	175 szobából s lakott bennök	499 egyén
1891-ben . .	180 „ „ „	497 „
1901-ben . .	190 „ „ „	482 „

Százaléktábla a lakosságnak emeletek szerinti kimutatásához.

Percentualwerthe zur Tabelle über die Vertheilung der Inwohner nach Höhenlage.

Kerület — Bezirk	Lakók százalékos aránya emelet szerint Percentualwerthe nach Höhenlage									
	pinczében im Keller	földszint Parterre	1/2 vagy I. emelet 1/2 oder I. Stock	II. emelet II. Stock	III. emelet III. Stock	IV. és V. emelet IV. und V. Stock	padlás Dachboden	egyéb Sonstige	100 rendes lakás közül hány üres Auf 100 geübliche Wohnun- gen entfallen unbesetzte	100 lakalkalmosságra hány nem lakás Auf 100 geübliche Wohnun- gen entfallen Nichtwohnungen
I. (Vár, Krisztinaváros, Tabán)	0.84	67.76	20.63	7.27	3.40	—	0.04	0.06	14.07	8.13
II. (Víziváros, Országút)	0.65	64.41	20.19	8.78	5.27	0.56	0.04	0.10	4.94	8.68
III. (Ó-Buda)	0.10	90.57	6.80	1.87	0.64	—	0.01	0.01	10.05	9.31
Össz. jobbpart — <i>Zus. recht. Ufer</i>	0.54	74.13	16.01	5.98	3.08	0.17	0.03	0.06	10.05	8.98
IV. (Belváros)	0.87	28.51	27.98	23.00	16.75	2.45	0.02	0.42	7.11	28.69
V. (Lipótváros)	0.27	28.55	26.90	22.85	17.68	3.71	0.02	0.02	8.61	21.59
VI. (Terézváros)	0.85	36.52	28.30	19.94	13.09	1.27	0.01	0.02	7.19	13.67
VII. (Erzsébetváros)	1.12	34.30	29.23	21.34	12.71	1.29	0.01	—	5.15	14.09
VIII. (Józsefváros)	2.10	42.59	26.47	17.66	10.14	1.01	0.03	—	4.97	10.63
IX. (Ferencváros)	1.65	47.28	25.11	16.66	8.61	0.69	—	—	5.87	13.25
X. (Kőbánya)	1.86	80.33	14.67	2.84	0.29	—	—	0.01	11.75	29.32
Összes balpart — <i>Zus. linkes Ufer</i>	1.30	39.81	26.93	18.90	11.69	1.34	0.01	0.02	6.40	15.59
Budapest	1.17	45.36	25.17	16.81	10.29	1.15	0.02	0.03	7.08	14.42
Részletezés bel- és kültelek szerint. Specifizierung nach Intra- und Extravillan.										
I. Beltelek — <i>Intravillan</i>	0.55	63.65	22.68	8.63	4.37	—	0.04	0.08	5.50	7.72
Kültelek — <i>Extravillan</i>	1.73	80.58	14.24	3.03	0.40	—	0.02	—	32.68	10.82
II. Beltelek — <i>Intravillan</i>	0.45	63.52	20.35	9.32	5.62	0.59	0.04	0.11	3.67	9.01
Kültelek — <i>Extravillan</i>	3.79	78.08	17.60	0.53	—	—	—	—	22.00	4.11
III. Beltelek — <i>Intravillan</i>	0.10	90.38	6.94	1.84	0.73	—	—	0.01	8.43	5.82
Kültelek — <i>Extravillan</i>	0.13	92.09	5.64	2.14	—	—	—	—	18.86	30.82
Jobbpart — <i>Rechtes Ufer</i>										
Beltelek — <i>Intravillan</i>	0.36	72.62	16.60	6.57	3.55	0.20	0.03	0.07	5.94	7.58
Kültelek — <i>Extravillan</i>	1.60	83.08	12.57	2.49	0.25	—	0.01	—	28.86	14.80
IV. Beltelek — <i>Intravillan</i>	0.87	28.51	27.98	23.00	16.75	2.45	0.02	0.42	7.11	28.69
V. Beltelek — <i>Intravillan</i>	0.23	26.00	26.00	23.22	20.08	4.45	0.02	—	5.93	22.97
Kültelek — <i>Extravillan</i>	0.53	41.20	31.41	20.99	5.81	0.06	—	—	19.24	15.55
VI. Beltelek — <i>Intravillan</i>	1.05	31.24	28.24	22.41	15.41	1.61	0.02	0.02	4.59	15.13
Kültelek — <i>Extravillan</i>	0.13	56.49	28.50	10.58	4.30	—	—	—	15.05	8.95
VII. Beltelek — <i>Intravillan</i>	1.10	30.11	30.37	23.76	13.92	1.43	0.01	—	4.29	13.76
Kültelek — <i>Extravillan</i>	1.33	71.87	18.99	5.94	1.87	—	—	—	11.59	16.46
VIII. Beltelek — <i>Intravillan</i>	2.10	42.59	26.47	17.66	10.14	1.01	0.03	—	4.97	10.63
IX. Beltelek — <i>Intravillan</i>	1.66	45.83	24.93	17.31	9.50	0.77	—	—	5.71	11.96
Kültelek — <i>Extravillan</i>	1.54	61.23	26.88	10.35	—	—	—	—	7.33	23.96
X. Kültelek — <i>Extravillan</i>	1.86	80.33	14.67	2.84	0.29	—	—	0.01	11.75	29.32
Balpart — <i>Linkes Ufer</i>										
Beltelek — <i>Intravillan</i>	1.33	35.06	27.79	20.83	13.36	1.58	0.02	0.03	4.99	14.72
Kültelek — <i>Extravillan</i>	1.09	66.50	22.10	7.99	2.31	0.01	—	—	13.29	19.57
Budapest										
Beltelek — <i>Intravillan</i>	1.18	41.17	25.97	18.51	11.76	1.36	0.02	0.03	5.16	13.48
Kültelek — <i>Extravillan</i>	1.17	69.08	20.62	7.14	1.99	—	—	—	16.34	18.67

Az átlagos lakottság száma lett tehát szobánként

1881-ben	2·85
1891-ben	2·76
1901-ben	2·54

A lakottság száma eszerint elég észrevehetően fogyott, mely körülményre különben további fejtegetéseinkben még behatóbban fogunk visszatérni.

A lakások lakottsága az egyes kerületekben különböző. A 4·82 főnyi lakottsági arány tíz kerületnek az átlaga, melyeknek lakottsága 4·25 és 5·16, sőt a kül- és beltelkek részletezésével 4·13 és 5·21 közt ingadozik. A jobboldalon általában csekélyebb ez arányszám és a minimumot az I. kerület kültelkén találjuk, 4·13 lakóval egy lakásban. Sokkal magasabb ez az arány a Duna balpartján és itt különösen a VII. és V. kerületben (5·16 és 5·02), ha pedig a kül- és beltelkeket különválasztjuk, a VII., V. és VI. kerület beltelkein.

Habár ezen különbségek nem érdektelenek, mindazonáltal ezen számoknak nagyobb jelentőséget nem szabad tulajdonítanunk, miután világos, hogy azok magassága voltaképen a szobák számának különböző nagyságától függ és hogy csakis ezen zavaró tényező kiküszöbölése után lehet a laksűrűsége következtetéseket vonni, a mint azt alább látni fogjuk.

A nyers lakottsági szám mint főátlag, eszerint csakis nemzetközi összehasonlításoknál alkalmazható, a hol némi valószínűséggel feltehető, hogy azon zavaró befolyás, melyet a lakások nagysága ezen arányszám alakulására gyakorol, mindenütt meglehetősen egyenlő mérvben jut érvényre. A következőkben néhány osztrák és német város nyers lakottsági számát állítjuk egybe:

A lakások lakottsági száma:

a) Osztrák városokban. (1891.)		b) Német városokban. (1900.)	
Prága	4·1	Berlin	3·9
Grác	4·2	München	4·0
Bécs	4·5	Boroszló	4·0
Trieszt	4·6	Drezda	4·1
Lemberg	4·6	Altona	4·2
Krakó	4·8	Köln	4·3
Brünn	5·0	Hamburg	4·4
		Frankfurt a/M.	4·7

A lakottsági arány a lakások fekvése tekintetében is ingadozásoknak van alávetve, melyek azonban csekélyebbek mint a nagyság, illetve a szobaszám által okozottak. A fővárosi átlagos lakottsági arány volt:

	1881	1891	1901
a pinczében	5·83	5·41	4·40
földszinten	4·73	4·77	4·59
I. emeleten	5·19	5·14	4·94
II. „	5·47	5·36	5·09
III. „	5·57	5·40	5·15
IV. „	5·66	5·38	5·37
a padláson	3·85	2·97	3·22

A mint ezen adatokból kitűnik, a jelenlegi állapotok meglehetősen megfelelnek a tíz évvel ezelőtti uralkodottnak, azzal a különbséggel azonban, hogy a lakások lakottsági száma minden emeleten fogyott, legerősebben — mint említettük — a pinczében.

Egy-egy lakásra eső átlagos lakószám, emeletek szerint.

(A lakott rendes lakások¹⁾ után számítva.)

Durchschnittliche Wohnziffer der Wohnungen nach Höhenlage.

(Für die gewöhnlichen bewohnten Wohnungen¹⁾ berechnet.)

Kerület — Bezirk	Pinczében Im Keller	Földszint Parterre	1/2 v. od.	1	2	3	4 és u. 5	Padlás Dachboden	Egyéb Sontige	Összesen Zusammen
			emelet Stock							
I. (Vár, Krisztinaváros, Tabán)	4.11	4.15	4.48	4.54	4.44	—	*) 2.50	*) 6.00	4.25	
II. (Viziváros, Országút)	3.36	4.31	4.37	4.58	4.53	4.55	*) 2.40	*) 5.83	4.35	
III. (Ó-Buda)	3.50	4.29	4.34	4.10	4.42	—	*) 5.00	*) 2.00	4.29	
Össz. jobbpart — Zus. recht. Ufer	3.76	4.25	4.42	4.51	4.49	4.55	*) 2.67	*) 5.25	4.29	
IV. (Belváros)	4.85	4.34	4.78	4.98	5.31	5.06	*) 2.50	*) 10.56	4.78	
V. (Lipótváros)	4.42	4.73	5.11	5.03	5.33	5.28	*) 5.00	—	5.02	
VI. (Terézváros)	4.27	4.67	4.96	5.13	5.24	5.58	*) 3.20	*) 25.00	4.91	
VII. (Erzsébetváros)	4.61	4.94	5.16	5.38	5.39	5.82	*) 2.83	—	5.16	
VIII. (Józsefváros)	4.47	4.67	4.89	5.02	4.94	5.30	*) 4.00	—	4.81	
IX. (Ferencváros)	4.76	4.62	4.77	4.84	4.79	4.44	—	—	4.71	
X. (Kőbánya)	3.82	4.79	5.70	5.49	4.68	—	—	*) 4.00	4.90	
Össz. balpart — Zus. Link. Ufer	4.46	4.73	5.00	5.13	5.19	5.40	*) 3.50	*) 11.27	4.93	
Budapest	4.40	4.59	4.94	5.09	5.15	5.37	3.22	8.13	4.82	
Részletezés bel- és kültelek szerint. Specificirung nach Intra- und Extravillan.										
I. Beltelek — Intravill.	4.12	4.19	4.51	4.49	4.44	—	*) 3.25	*) 6.00	4.29	
Kültelek — Extravill.	4.09	4.07	4.35	5.03	*) 4.56	—	*) 1.00	—	4.13	
II. Beltelek — Intravill.	3.25	4.28	4.35	4.57	4.53	4.55	*) 2.40	*) 5.83	4.33	
Kültelek — Extravill.	*) 3.59	4.68	4.83	*) 11.00	—	—	—	—	4.66	
III. Beltelek — Intravill.	*) 3.75	4.23	4.28	3.87	4.42	—	*) 5.00	*) 2.00	4.23	
Kültelek — Extravill.	*) 2.50	4.87	5.09	7.08	—	—	—	—	4.91	
Össz. jobbpart Beltelek — Intrav.	3.68	4.23	4.41	4.46	4.49	4.55	*) 3.00	*) 5.25	4.28	
Zus. recht. Ufer Kültelek — Extr.	3.88	4.33	4.50	5.45	*) 4.56	—	*) 1.00	—	4.37	
IV. Beltelek — Intravill.	4.85	4.34	4.78	4.98	5.31	5.06	*) 2.50	*) 10.56	4.78	
V. Beltelek — Intravill.	*) 4.65	4.69	5.21	5.10	5.41	5.28	*) 5.00	—	5.08	
Kültelek — Extravill.	*) 4.00	4.85	4.74	4.66	4.22	*) 5.00	—	—	4.73	
VI. Beltelek — Intravill.	4.28	4.74	5.08	5.21	5.31	5.58	*) 3.20	*) 25.00	5.03	
Kültelek — Extravill.	*) 3.89	4.52	4.54	4.53	4.41	—	—	—	4.52	
VII. Beltelek — Intravill.	4.77	5.01	5.21	5.39	5.41	5.82	*) 2.83	—	5.21	
Kültelek — Extravill.	3.70	4.72	4.62	4.96	4.39	—	—	—	4.69	
VIII. Beltelek — Intravill.	4.47	4.67	4.89	5.02	4.94	5.30	*) 4.00	—	4.81	
IX. Beltelek — Intravill.	5.16	4.60	4.70	4.90	4.79	4.44	—	—	4.69	
Kültelek — Extravill.	*) 2.63	4.80	5.46	5.02	—	—	—	—	4.92	
X. Kültelek — Extravill.	3.77	4.79	5.70	5.49	4.68	—	—	*) 4.00	4.90	
Össz. balpart Beltelek — Intrav.	4.61	4.74	5.02	5.16	5.22	5.40	*) 3.50	12.00	4.97	
Zus. link. Ufer Kültelek — Extr.	3.65	4.71	4.88	4.76	4.37	*) 5.00	—	*) 4.00	4.73	
Budapest Beltelek — Intrav.	4.55	4.58	4.95	5.11	5.18	5.24	3.35	8.33	4.84	
Kültelek — Extr.	3.69	4.63	4.84	4.80	4.38	*) 5.00	*) 1.00	*) 4.00	4.67	

¹⁾ A hol a lakók száma 100-nál kevesebbet tett, ott a viszonyszám *)-gal van jelölve. Wo die Zahl der Inwohner weniger als 100 beträgt, ist die Verhältnisszahl mit einem *) bezeichnet.

A lakások lakottságának száma legjobban jellemezzetük, ha az átlag mellett még azt is feltüntetjük, mikép oszlanak el a lakások a lakottsági szám különböző fokozatai szerint. Az idevágó felvilágosításokat a 23. számú tábla nyújtja, mely a lakásokat lakóik száma szerint, azonban nagysági fokozatban mutatja ki és pedig úgy egyes kerületek valamint bel- és kültelek szerinti megkülönböztetéssel. Látni való, hogy legszámosabbak a 3—4—5 lakóval bíró lakások, melyeknek száma minden fokozatban huszeznél többet tesz. Tizeznél is több van olyan lakásokból, a melyekben 2, 6 és 7 lakó található, míg az ennél több lakót magában foglaló lakások száma gyorsan fogy; így már csak 2.825 olyan lakást találunk, melyben 10 egyén, 196 olyant, a melyekben 16—20 lakik, míg az olyan lakások száma, melyekben több mint 20 ember lakik, együttvéve is csak 114-et tesz. Ezzel szemben 6.308-ra rug azon lakások száma, a melyekben csak 1—1 személy található. Az erre vonatkozó adatok a következők:

1 lakó által lakott lakások	6.308 = 4.38 %	12 lakó által lakott lakások	817 = 0.57 %
2 " " " "	18.909 = 13.12 "	13 " " " "	446 = 0.31 "
3 " " " "	23.562 = 16.34 "	14 " " " "	242 = 0.17 "
4 " " " "	24.396 = 16.93 "	15 " " " "	146 = 0.10 "
5 " " " "	21.750 = 15.09 "	16 " " " "	92 = 0.06 "
6 " " " "	17.469 = 12.12 "	17 " " " "	31 = 0.02 "
7 " " " "	12.323 = 8.55 "	18 " " " "	27 = 0.02 "
8 " " " "	8.190 = 5.68 "	19 " " " "	25 = 0.02 "
9 " " " "	4.875 = 3.38 "	20 " " " "	21 = 0.02 "
10 " " " "	2.825 = 1.96 "	20-nál több által lakott lakások	114 = 0.08 "
11 " " " "	1.557 = 1.08 "		

Hogy azonban a fővárosi lakviszonyokat jobban áttekinthessük, foglaljuk össze az éppen most említett 21 fokozatot négy nagyobbba, ahhoz képest ugyanis, a mint egy-egy lakásban 1, 2—5, 6—10 vagy 10-nél több egyén lakik.

A 74-ik lapon található tábla ezen lakásoknak százalékos arányát mutatja és pedig minden egyes kerületről. Kiténik belőle, hogy az összes lakások 4.38 része olyan, a melyben csak egy egyén lakik; 61%-ában 2—5, 32%-ában 6—10 embert foglal magába, míg ennél több lakót a lakásoknak 2¹/₂%-ában találunk. A 2—5 embertől lakott lakások e szerint az összes lakásoknak túlnyomó felét teszik.

100—100 lakás közt volt u. i.:

	A jobbparton			A balparton			Budapesten átlag		
	1881	1891	1901	1881	1891	1901	1881	1891	1901
1 lakóval	6.53	6.69	6.81	3.74	3.97	3.84	4.44	4.55	4.38
2—5 lakóval	70.13	66.90	66.40	56.28	56.88	60.40	59.77	59.03	61.48
6—10 "	21.86	24.49	25.21	35.43	35.03	33.13	32.02	32.77	31.70
több mint 10 lakóval .	1.48	1.92	1.58	4.55	4.12	2.63	3.77	3.65	2.44

Elsősorban a legfontosabb (2—5 lakóval bíró) lakásokat szemügyre véve, meglepő úgy ma, mint tíz évvel ezelőtt egyrészt a nagy hasonlat a balpart hét kerülete közt és másrészt azoknak eltérése a — maguk közt szintén egyformán alakult — budai kerületektől. Az utóbbiakban az említett lakások aránya az összes lakások teljes két harmadát, a legközelebbi magasabb kategoriáé pedig egy negyedét teszi ki; a balparton (pesti oldal) ellenben a 2—5 embertől lakott lakások ritkábbak (a leg-

Százaléktábla a lakásoknak lakottság szerinti kimutatásához.
Percentualwerthe zum Ausweis der Wohnungen nach ihrer Wohnziffer.

Kerület — Bezirk	Lakások — Wohnungen				
	100 rendes lakás közül van olyan, a melyben lakik <i>Unter 100 gewöhnlichen Wohnungen sind</i>				
	1 lakó mit 1 Inwohner	2—3 lakó mit 2—3 Inwohner	4—5 lakó mit 4—5 Inwohner	6—10 lakó mit 6—10 Inwohner	10-nél több lakó mit mehr als 10 Inwohner
I. (Vár, Krisztinaváros, Tabán)	7·01	35·76	30·50	24·94	1·79
II. (Viziváros, Országút)	6·78	35·03	31·20	25·33	1·66
III. (Ó-Buda)	6·60	36·68	30·04	25·42	1·26
Összes jobbpart — Zus. rechtes Ufer	6·81	35·84	30·56	25·21	1·58
IV. (Belváros)	7·18	29·06	30·33	30·26	3·17
V. (Lipótváros)	3·64	26·52	32·44	34·85	2·55
VI. (Terézváros)	3·49	27·81	33·05	33·49	2·16
VII. (Erzsébetváros)	3·08	25·54	32·03	36·14	3·21
VIII. (Józsefváros)	4·38	29·19	32·52	31·50	2·41
IX. (Ferenczváros)	4·23	31·16	32·49	29·69	2·43
X. (Kőbánya)	3·54	31·24	31·07	31·19	2·96
Összes balpart — Zus. linkes Ufer	3·84	28·06	32·34	33·13	2·63
Budapest	4·38	29·46	32·02	31·70	2·44
Részletezés bel- és kültelek szerint. <i>Specifizierung nach Intra- und Extravillan.</i>					
I. Beltelek — <i>Intravillan</i>	7·63	36·38	30·11	24·10	1·78
Kültelek — <i>Extravillan</i>	5·17	33·88	31·68	27·44	1·83
II. Beltelek — <i>Intravillan</i>	6·89	35·36	31·08	25·05	1·62
Kültelek — <i>Extravillan</i>	4·92	29·53	33·33	29·98	2·24
III. Beltelek — <i>Intravillan</i>	6·95	37·34	29·70	24·92	1·09
Kültelek — <i>Extravillan</i>	3·34	30·41	33·25	30·16	2·84
Összes jobbpart beltelek — <i>Intravillan</i>	7·15	36·37	30·29	24·69	1·50
Zus. rech. Ufer kültelek — <i>Extravillan</i>	4·74	32·60	32·22	28·34	2·10
IV. Beltelek — <i>Intravillan</i>	7·18	29·06	30·33	30·26	3·17
V. Beltelek — <i>Intravillan</i>	3·99	25·65	31·76	35·91	2·69
Kültelek — <i>Extravillan</i>	2·00	30·57	35·60	29·94	1·89
VI. Beltelek — <i>Intravillan</i>	3·59	26·07	32·68	35·19	2·47
Kültelek — <i>Extravillan</i>	3·14	33·75	34·33	27·76	1·08
VII. Beltelek — <i>Intravillan</i>	2·99	24·78	31·99	36·90	3·34
Kültelek — <i>Extravillan</i>	3·78	31·69	32·39	30·03	2·11
VIII. Beltelek — <i>Intravillan</i>	4·38	29·19	32·52	31·50	2·41
IX. Beltelek — <i>Intravillan</i>	3·79	31·72	32·76	29·42	2·31
Kültelek — <i>Extravillan</i>	8·65	25·45	29·82	32·37	3·71
X. Kültelek — <i>Extravillan</i>	3·54	31·24	31·07	31·19	2·96
Összes balpart beltelek — <i>Intravillan</i>	3·88	27·38	32·27	33·75	2·72
Zus. linkes Ufer kültelek — <i>Extravillan</i>	3·64	31·69	32·70	29·82	2·15
Budapest beltelek — <i>Intravillan</i>	4·48	29·03	31·91	32·08	2·50
kültelek — <i>Extravillan</i>	3·82	31·84	32·62	29·58	2·14

több kerületben 60%-on alul és csak a szegényebekben valamivel felül); a 6—10 emberlakta lakások aránya ellenben a pesti kerületekben, az egy Ferenczváros kivételével a 30%-ot túlhaladja, holott a budai oldalon alig éri el a 25-öt. A legnépesebb lakásokból is a pesti kerületekben kétszer annyi (3%) találhatók, mint a budai oldalon (1.26—1.79%). A csak egy embertől lakott lakások ellenben az utóbbi kerületekben ismét sokkal számosabbak, mint a balparton. Ugyanez áll a 2—3 személytől lakott lakásokra nézve is. A jelenlegi állapotoknak a tíz évvel ezelőtti találatokkal való összehangzása a lakviszonyok tekintetében uralkodó szokásoknak és az élettartás módozatainak állandóságáról tesz tanúságot, mindamellett azonban az egyes kerületek különböző építkezési tevékenysége következtében kisebb eltérések természetesen még mindig találhatóak.

Világos, hogy ezen arányszámok még többoldalú bepillantást engednének a lakásviszonyokba, ha a felállított kategóriák mindegyike a szobák száma szerint osztályozható volna. Ezen munka alól azonban annál könnyebben menthettük fel magunkat, mivel a szobák laksűrűsége amúgy is feldolgoztatott; ez utóbbi nélkül pedig a laksűrűsége érdemleges következtetés úgy sem vonható.

Ezen szakasz befejezéseül térjünk még át a budapesti viszonyoknak több osztrák és német várossal való összehasonlítására.

100 lakás közül van olyan, a melyben lakik:

	1	2—5	6—10	több mint 10
	s z e m é l y			
Budapest	4.6	59.0	32.8	3.6
Bécs	4.6	63.9	28.6	2.9
Grác	9.2	69.7	18.8	2.3
Trieszt	4.5	62.9	30.0	2.6
Prága	5.7	62.5	28.8	0.3
Brünn	4.9	62.2	29.8	3.1
Lemberg	6.6	55.7	32.8	4.9
Krakkó	5.7	52.7	35.4	6.2
Berlin	6.6	69.0	23.6	0.8
Hamburg	5.8	64.4	28.0	1.8
Boroszló	7.1	67.8	23.9	1.2
München	7.4	68.8	22.3	1.5
Drezda	8.7	68.0	22.2	1.1
Lipce	3.8	57.4	35.1	3.7
Köln	10.5	62.1	25.1	2.3
M. m. Frankfurt	5.5	62.4	29.4	2.7
Magdeburg	6.0	69.8	23.0	1.2
Altona	7.5	68.2	23.0	1.3

4. A szobák lakottsági aránya.

(V. ö. a 24 A—C táblát).

Azon zavaró befolyás, melyet a különböző szobaszám a lakások lakottsági arányának alakulására gyakorol és a mely ezen arányszámnak a laksűrűség ismérveül való értékesítését lehetetlenné teszi, kiküszöbölhető a szobák lakottsági arányának meghatározása által. Ha a lakosságot az általa lakott szobákhoz viszonyítjuk, oly arányszámot nyerünk, melyre a lakások különböző nagysága már nincsen

befolyással és mely így a laksűrűség ismérveül jogosan tekinthető. Igaz, hogy még ezen arányszámot is megzavarja egy ismeretlen tényező, úgymint a szobák nagysága; ennek statisztikai kifejezése azonban — azaz a népszámlálás alkalmával minden szoba területének felmérése — keresztülvihetetlen, de nem is okvetlen szükséges. Mert már is jelentékeny haladásnak mondható, ha azt látjuk, hogy a laksűrűség statisztikája, eredetileg (pl. Angliában), a lakosoknak 1—1 hektárra, később egy-egy házra, aztán egy-egy lakásra eső aránya által volt jellemezve, most már a legegységmértékig, t. i. egy-egy szoba lakottsági arányának meghatározásáig jutott.

Ez okból ezen arányszámra különös figyelmet fordítottunk. A 24. sz. tábla ezen laksűrűség fokozatait 22 kategóriára, t. i. az 1, 2, 3, 20, 21 és több lakóval bíró szobák szerint részletezi. A 24. sz. tábla három része ezen kategóriákat minden kerület szerint mutatja ki, és pedig:

- a 24. A tábla a lakások számát, melyekben ily szobák találtak,
- a 24. B „ a szobák számát,
- a 24. C „ az ilyen lakviszonyok közt élő egyének számát.

Látnivaló, hogy ezen felvétel főszülya a C) alatti táblában fekszik. Teljesség kedvéért azonban röviden érinteni akarjuk a két másik táblában tartalmazott eredményeket is.

A 24 A) számú tábla abba enged betekintést, vajjon a családok (illetve háztartások) mily hányada élvez kedvező, középserű, megfelelő vagy meg nem felelő lakásokat. Ezen vizsgálódás eredménye gyanánt említjük, hogy Budapestnek 144.125 lakott rendes lakásai közül van

szobánként átlag	1	lakóval	3.881 lakás = 2.69%
„	1—3	„	59.538 „ = 41.32 „
„	3—5	„	43.506 „ = 30.18 „
„	5—11	„	36.270 „ = 25.17 „
„	11—16	„	871 „ = 0.60 „
„	16-on felül	„	59 „ = 0.04 „

A lakásoknak tehát 44%-a olyan, melyekben 1—1 szobára kevesebb jut 3 egyénnél míg $\frac{3}{5}$ részében 3-nál több, sőt jó $\frac{1}{4}$ részében 5-nél több.)*

Kitűnik tehát ebből, hogy a budapesti lakások, daczára az e tekintetben beállott javulásnak, átlag véve mégis sűrűn lakottaknak mondhatók.

A 24. sz. tábla második (B) részéből megítélhető, hány szoba esik az imént felállított sűrűségi fokozat mindegyikére. Kitűnik ebből, hogy a lakott rendes lakásokban található 248.854 szoba közül több mint $\frac{3}{5}$ olyan, melyben három személynél kevesebb lakik, míg azok 16%-ában több mint öt egyén található. Legsűrűbben (77 ezer) található az 1—2 egyén által lakott szobák, továbbá azok, melyekben 2—3 lakó találtak; (58 ezer) a 3—4 és 4—5 egyén által lakott szobák száma is még 35, illetve 23 ezret tesz, az ezen fokozaton túl még sűrűbben lakott szobák száma azonban gyorsan fogy. Mindazonáltal még mindig 1917-re rug azon szobák száma, a melyeknek átlagos lakossága tiznél többet tesz.

Ha a táblának 22 nagyságfokozatát hat nagyobb csoportba foglaljuk össze, úgy a következő eredményre jutunk:

*) Figyelmeztetnünk kell, hogy a 24. sz. tábla szerkesztésénél kizárólag a szobák száma szerint indultunk, anélkül, hogy az egyéb létező lakható részeket, minők: előszobák, konyhák, hálófülkék stb. számba vettük volna, míg ellenben a 25—27. sz. táblákban (túlzsúfolt lakások) ezen mellék-helyiségek igenis tekintetbe vannak véve.

A fent említett 248.854 lakott szoba között — tehát a lakatlan szobák kihagyásával — található átlag

1-nél kevesebb egyén által lakott	15.644	=	6.28%
1—3 személy által lakott	134.877	=	54.20 „
3—5 „ „ „	58.799	=	23.63 „
5—11 „ „ „	38.593	=	15.51 „
11—16 „ „ „	875	=	0.35 „
16-on felül „ „ „	66	=	0.03 „

A mi ezen viszonyoknak topografikus eloszlását illeti, kiemelendő, hogy a budai oldalon a 3-nál kevesebb embertől lakott szobák gyakoribbak, ellenben a több ember által lakottak ritkábban találhatók, mint a pesti kerületekben. Az egyes kerületekben e tekintetben igen nagy eltéréssel találkozunk, így pl. a legritkábban lakott szobák, azok, a melyekből 1—1 lakóra több mint egy szoba esik, a Belvárosban 15⁰/₁₀-ot és Ó-Budán 3⁰/₁₀-ot tesznek.

Az 1—2 ember lakta szobák száma e kerületben szintén a két szélsőséget mutatja u. m. egyrészt 47, másrészt 19⁰/₁₀-ot. Jóval kisebbek a különbségek a sűrűbben lakott szobák tekintetében. Így pl. 2—3 ember lakta szoba van a Belvárosban 20¹/₄⁰/₁₀, a II. kerületben 24³/₄⁰/₁₀, a következő magasabb fokozatban a Belvárosban 9, az Erzsébetvárosban 17⁰/₁₀ stb.

A Belváros, fővárosunk Cityje e szerint a legsűrűbben lakott szobák ritkasága és a leggyéribben lakottak gyakorisága tekintetében állandóan az egyik szélsőségnek mutatkozik. Az egyes kerületekben e tekintetben uralkodó különbségek még nagyobbakká válnak, hogyha azokat kül- és beltelek szerint különböztetjük meg. E tekintetben utalunk a 78. lapon levő százalékos táblára, itt csak arra szorítkozván, hogy az egyes jellemző adatokat kiemeljük.

100—100 szoba közt találtak olyan, a melyekben lakik

Kerület	1	1—3	3—5	5—11	11-nél több
		s z	e m	é l y	
I.	9.44	57.74	19.92	12.59	0.31
II.	7.72	64.41	18.68	9.04	0.15
III.	2.87	43.43	29.43	23.91	0.36
Jobbpart	7.17	55.39	21.92	15.25	0.27
IV.	15.19	67.21	12.90	4.65	0.05
V.	8.46	63.23	16.90	11.08	0.33
VI.	6.55	58.60	22.08	12.60	0.17
VII.	3.99	50.85	28.09	16.68	0.39
VIII.	5.53	48.54	25.95	19.45	0.53
IX.	4.70	46.51	26.79	21.21	0.79
X.	3.91	44.85	26.32	24.01	0.91
Balpart	6.10	54.74	23.98	15.77	0.41
Budapest	6.28	54.20	23.63	15.51	0.38

A 24. számú tábla C. része arról ad felvilágosítást, mikép oszlik el a népesség a laksűrűség egyes fokozatai szerint. Ha mindenekelőtt az egy-egy szobára eső átlagos laksűrűséget vesszük figyelembe, azt találjuk, hogy a viszonyok az utolsó 20 év alatt a következőkép változtak:

100—100 szobában lakott átlag:

1881-ben	289 lélek
1891-ben	284 „
1901-ben	279 „ ¹⁾

1) A 71. lapon közölt átlagszámokkal szemben itt mutatkozó eltérések onnét erednek, hogy amott a szobák közé a családszobákat is beszámítottuk, holott itt (24. C. tábla) csak a tulajdonképeni lakószobákra voltunk tekintettel, a mellékrészek figyelembevétele nélkül.

A szobák száma laksűrűségi fokozatok szerint
Anzahl der Zimmer nach Kategorien der Wohndichtigkeit.

(Százaléktábla a 24/B) táblához. *Percentualtabelle zu Tab. 24/B.*)

Kerület <i>Bezirk</i>	100 szoba közt van — <i>Unter 100 Zimmern haben</i>								
	1-nél kevesebb <i>weniger als 1</i>	1—2	2—3	3—4	4—5	5—6	6—11	11—16	16-on felül <i>über 16</i>
	lakóval bíró — <i>Inwohner per Zimmer</i>								
I. (Vár, Krisztinaváros, Tabán)	9·44	34·50	23·24	12·20	7·72	5·26	7·33	0·25	0·06
II. (Viziváros, Országút)	7·72	39·66	24·75	11·97	6·71	3·85	5·19	0·15	—
III. (Ó-Buda)	2·87	19·50	23·93	16·89	12·54	9·33	14·58	0·31	0·05
Össz. jobbp. — <i>Zus. rech. Ufer</i>	7·17	32·45	23·94	13·32	8·60	5·81	8·44	0·23	0·04
IV. (Belváros)	15·19	46·94	20·27	8·94	3·96	2·23	2·42	0·05	—
V. (Lipótváros)	8·46	42·01	21·22	10·57	6·33	4·28	6·80	0·32	0·01
VI. (Terézváros)	6·55	32·81	25·79	13·57	8·51	5·19	7·41	0·16	0·01
VII. (Erzsébetváros)	3·99	26·54	24·31	16·98	11·11	7·12	9·56	0·37	0·02
VIII. (Józsefváros)	5·53	27·15	21·39	14·96	10·99	7·65	11·80	0·51	0·02
IX. (Ferenczváros)	4·70	24·64	21·87	15·06	11·73	8·08	13·13	0·76	0·03
X. (Kőbánya)	3·91	23·26	21·59	14·76	11·56	8·80	15·21	0·68	0·23
Össz. balpart — <i>Zus. link. Ufer</i>	6·10	30·59	23·15	14·34	9·64	6·36	9·41	0·38	0·03
Budapest	6·28	30·91	23·29	14·17	9·46	6·27	9·24	0·35	0·03
Részletezés bel- és kültelek szerint. <i>Specificierung nach Intra- und Extravillan.</i>									
I. Beltelek — <i>Intravill.</i>	9·95	38·29	23·55	11·28	6·76	4·40	5·54	0·15	0·08
Kültelek — <i>Extravill.</i>	7·43	19·48	22·03	15·82	11·52	8·65	14·43	0·64	—
II. Beltelek — <i>Intravill.</i>	7·54	39·59	25·07	12·17	6·68	3·78	5·03	0·14	—
Kültelek — <i>Extravill.</i>	10·67	40·84	19·49	8·70	7·19	4·99	7·77	0·35	—
III. Beltelek — <i>Intravill.</i>	2·86	19·53	24·51	17·14	12·61	9·00	14·05	0·28	0·02
Kültelek — <i>Extravill.</i>	2·92	19·15	18·59	14·62	11·89	12·45	19·53	0·57	0·28
Össz. jobbp. Beltelek — <i>Intrav.</i>	7·19	33·83	24·37	13·16	8·27	5·38	7·59	0·18	0·03
<i>Zus. link. Ufer</i> Kültelek — <i>Extr.</i>	7·06	22·84	20·94	14·14	10·90	8·81	14·37	0·58	0·06
IV. Beltelek — <i>Intravill.</i>	15·19	46·94	20·27	8·94	3·96	2·23	2·42	0·05	—
V. Beltelek — <i>Intravill.</i>	9·25	45·42	21·52	9·94	5·36	3·14	5·12	0·24	0·01
Kültelek — <i>Extravill.</i>	1·41	11·33	18·47	16·24	15·07	14·54	21·92	0·97	0·05
VI. Beltelek — <i>Intravill.</i>	7·32	36·62	26·55	12·72	7·30	3·86	5·48	0·14	0·01
Kültelek — <i>Extravill.</i>	1·96	10·09	21·24	18·65	15·72	13·09	18·92	0·32	0·01
VII. Beltelek — <i>Intravill.</i>	3·99	26·74	24·59	17·10	11·06	6·88	9·25	0·37	0·02
Kültelek — <i>Extravill.</i>	3·99	24·54	21·64	15·84	11·53	9·42	12·57	0·43	0·04
VIII. Beltelek — <i>Intravill.</i>	5·53	27·15	21·39	14·96	10·99	7·65	11·80	0·51	0·02
IX. Beltelek — <i>Intravill.</i>	4·78	25·09	22·18	15·10	11·56	7·94	12·62	0·71	0·02
Kültelek — <i>Extravill.</i>	3·78	19·50	18·27	14·61	13·69	9·72	18·89	1·42	0·12
X. Kültelek — <i>Extravill.</i>	3·91	23·26	21·59	14·76	11·56	8·80	15·21	0·68	0·23
Össz. balpart Beltelek — <i>Intrav.</i>	6·51	32·25	23·44	14·08	9·16	5·77	8·43	0·35	0·01
<i>Zus. link. Ufer</i> Kültelek — <i>Extr.</i>	3·15	18·51	21·02	16·20	13·17	10·69	16·55	0·60	0·11
Budapest Beltelek — <i>Intrav.</i>	6·62	32·52	23·60	13·93	9·00	5·70	8·29	0·32	0·02
Kültelek — <i>Extr.</i>	3·85	19·28	21·01	15·88	12·77	10·35	16·16	0·60	0·10

Egészben véve tehát némi, bár nem jelentékeny javulás vehető észre. Ha az 1870. évig megyünk vissza, arról győződünk meg, hogy városunk lakossága bár lassú, de érezhető javulás felé halad. Száz szobában ugyanis

	a balparton	a jobbparton
1870-ben	306	?)*)
1881-ben	295	271
1891-ben	287	271
1901-ben	282	263

A laksűrűség tehát 31 év lefolyása alatt mintegy 8⁰/₀-al csökkent.

Az osztrák városokkal való összehasonlításnál tekintetbe veendő, hogy az osztrák statisztika a lakottság megállapításánál nemcsak a szobák, hanem az összes mellékhelyiségek (u. m. konyhák, előszobák, kamarák) számát is figyelembe vette. Ha hasonló eljárást követnénk Budapesten is, az osztó 279.016-ról (az összes szobák száma) nem kevesebbre, mint 611.070-re emelkednék. Ha a lakottságot ez alapon számítjuk ki, következő eredményre jutunk:

Budapesten	1·2
Bécsben	1·2
Grácban	1·2
Triesztben	1·3
Prágában	1·2
Brünben	1·5
Lembergben	1·7
Krakkóban	1·6

A laksűrűség tehát nálunk oly nagy, mint az osztrák városok legtöbbjében.

A mi az egyes kerületeket illeti, ezek egymáshoz való viszonya körülbelül ugyanaz, mint 1891-ben. A lakottság számának fogyása, a Bel- és Lipótváros kivételével, minden kerületben észlelhető. A mint a 81. lapon közölt átlagtáblából kitűnik ezen sűrűségi szám minimuma, t. i. 1·87, a Belvárosban található, míg a maximum, t. i. 3·40, Kőbányán. Aránylag magasnak tekinthető ezen szám még Ó-Budán (3·33), a Ferenczvárosban (3·19) és Józsefvárosban (3·04), míg a Lipótváros és az I. és II. kerület a belvárosi állapotokhoz közelednek.

Ha ezen viszonyokat kisebb területi egységek szerint kutatjuk, mint ez a 80. számú laphoz tartozó kartogrammból kivehető, úgy a különbségek természetesen nagyobbodnak. Ez esetben ugyanis a szélsőségek 1·54 és 4·26 közt ingadoznak. Legkedvezőbbek ezen viszonyok a Belvárosban, továbbá a Lipótvárosnak a Lipótkörüttől innen fekvő részeiben, a Józsefvárosban a Múzeum környékén, a Terézvárosban az Andrássy-úti nyaralórészen, továbbá a budai kerületekben a Várban és Vizivárosban. A többi kerületekben a lakottság különösen a kültelkek felé mindinkább sűrűbbé válik. A legsűrűbb lakviszonyok találhatóak a Ferenczváros beltelkének szélén, továbbá a Józsefváros külső részében, a nyugoti pályaudvar környékén és Ó-Buda egy részében, a hol a laksűrűség szobánként 3¹/₂—4 egyénnel maximumát éri el. A kültelki részekben a laksűrűség szintén meglehetősen magas és rendszerint 3¹/₂ és 4 közt ingadozik; tetőpontját 4·22 lakóval szobánként Kőbánya délkeleti részében (az Ujhegyen) éri el. A kültelki részekben azonban kivételt képeznek a budai kerületek erdős telkei, melyekben a szobák lakottsága nem olyan nagy.

*) Az 1870. évi népszámlálás a főváros egyesítése előtti időre esik, ezért a statisztikai adatok csak Pest város területére vonatkoznak.

A mi a laksűrűségnek emeletenkinti alakulását illeti, kitűnik a 14. sz. valamint a 81. számon levő százalékos táblából, hogy az, éppen úgy, a mint ezt az 1891. és 1881. évi népszámlálások eredményében láttuk, az emeletek magasságával párhuzamban folyton csökken. Hogy a lakosság a pinczelakásokban a legsűrűbb, nem szorul további magyarázatra, hogy azonban a sűrűség annál csekélyebb lesz, mennél magasabban fekszik a lakás, ez oly jelenség, mely ellentétben áll azzal az általános felfogással, miszerint a felső emeleteken a népesség kevésbé jómódu része laknék. Ez a jelenség azonban a 48—51. lapon már kimerítően előadott ténynyel áll összefüggésben, mely szerint a magasabb fekvésű lakások több helyiségből állanak, mivel a középosztály nagy része, mely kényelmesen kíván lakni, inkább az újabb épületekben egy emelettel magasabbra megy lakni, a hol ugyanazon áron nagyobb és lakályosabb lakást szerezhethet, míg az alsóbb néposztályok a régebbi, rendszerint csak földszintes vagy egyemeletes házakban helyezkedik el. Számszerűleg a következőkép magyarázhatók ezen állapotok. Mint már említve volt, a magasabb emeletek lakásaira több szoba és több lakó esik, mint az alsóbbakra; de egyúttal, minthogy a szobák átlagszáma a magasabb emeletekben sokkal gyorsabban nő, mint a lélekszám, ennek következtében a szobák lakottsági száma a magasabb emeleteken kisebb, minél fogva az egy-egy szobára eső lakók számának szükségképp fogynia kell. Így pl. a 14. sz. táblából kivehető, hogy

a pinczében 1.853 lakásra 1.974 szoba esik 8.151 lakóval, de
a földszinten 68.563 „ 95.309 „ „ 384.840 „


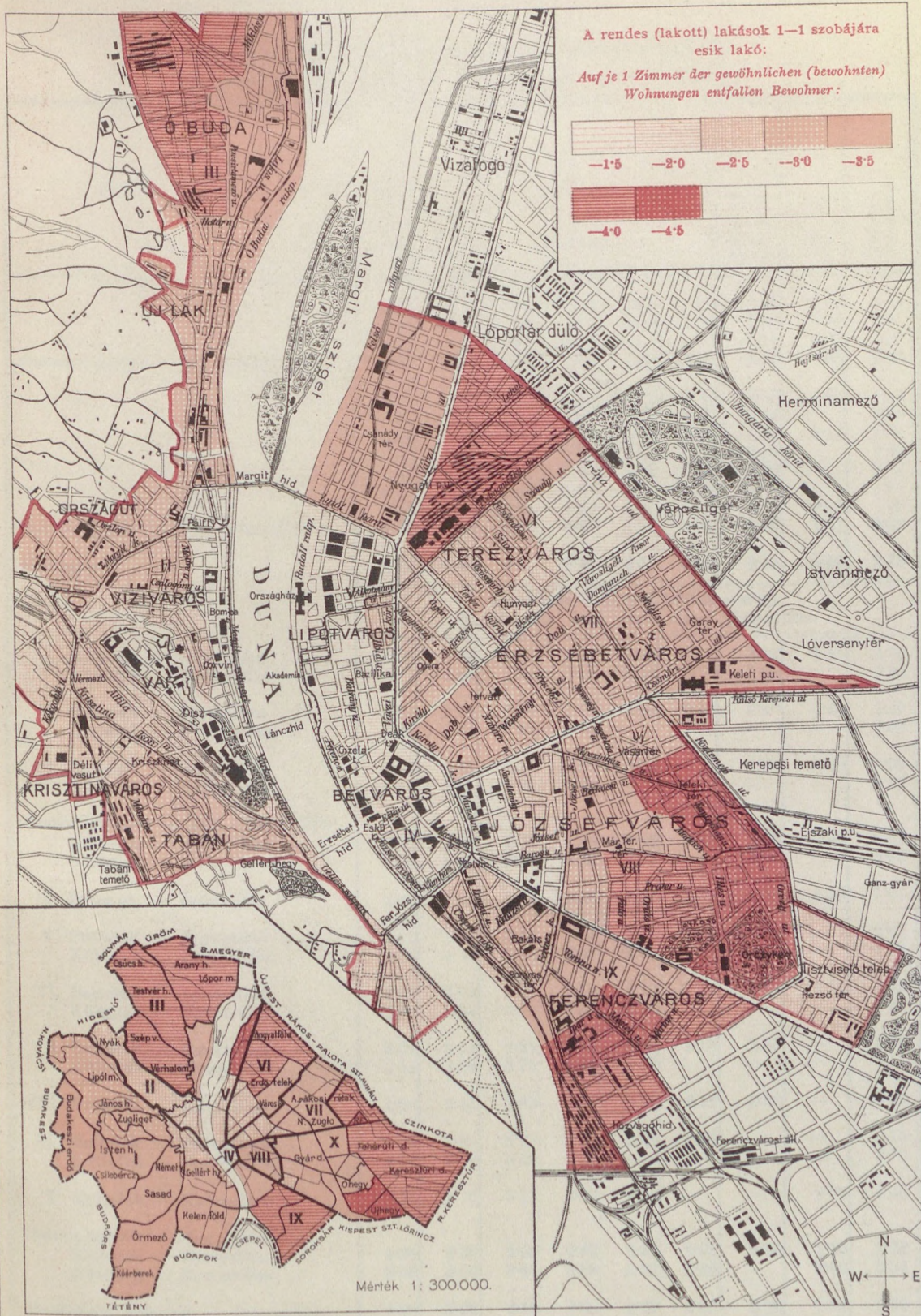
A pinczében e szerint 100—100 lakásra 107 szoba esik 440 lakóval, vagyis 100—100 szobára 413 lakó, a földszinten ellenben 100—100 lakás átlag 139 szobából és 459 lakóból áll, minek következtében 100—100 szobára csak 330 lakó esik.

Hasonlók a viszonyok a magasabb fekvésekben is, a mint ez a következőkből világosan kitűnik:

	1 (lakott) lakásra esik átlag		1 szobára esik átlag
	szoba	lakó	lakó
a pinczében	1·07	4·40	4·13
földszinten	1·39	4·59	3·30
I. emeleten	1·94	4·94	2·55
II. „	2·09	5·09	2·43
III. „	2·22	5·15	2·32
IV. „	2·64	5·38	2·04
padláson	1·17	3·22	2·76
átlag	1·72	4·82	2·79

Ezen viszonyoknak az 1891. és 1881. népszámlálások alkalmával talált állapotokkal való megegyezése azt bizonyítja, hogy a lakviszonyok meglehetősen állandók. Az ezen 20 év alatt végbement változások a következőkben jellemezhetők: a pinczében és a földszinten a szobák laksűrűsége lassankint fogy, míg a magasabb emeletekben inkább emelkedik. Miután a lakosságnak 46%-a él földszinten (illetőleg pinczében), állitható, hogy a lakosság fele része, és éppen az a fele, mely előbb sűrűbben

A szobák lakottsága. (Belegungsziffer der Zimmer.)



Egy-egy szobára eső átlagos lakószám, emeletek szerint.

Durchschnittliche Wohnziffer der Zimmer, nach Höhenlage.

Kerület — Bezirk	Finczében Keller	Földszint Parterre	$\frac{1}{2}$ v. I.	II.	III.	IV. és V. IV, u. V.	Padlások Dachböden	Egyéb Ansonsten	Összesen Zusammen
			$\frac{1}{2}$ o. I.	emelet — Stock					
I.	3.75	2.77	1.92	1.97	2.00	—	2.50	1.41	2.45
II.	3.04	2.74	1.85	1.75	1.69	3.48	2.40	0.48	2.31
III.	3.50	3.45	2.51	2.53	2.21	—	5.00	2.00	3.33
Összes jobbpart — Zus. rechtes Ufer	3.44	2.99	1.96	1.91	1.84	2.48	2.67	0.63	2.63
IV.	4.06	2.63	1.67	1.60	1.77	1.78	2.50	1.48	1.87
V.	3.42	3.52	2.34	2.03	2.02	1.83	2.00	—	2.40
VI.	4.08	3.24	2.48	2.29	2.20	2.14	2.67	1.14	2.62
VII.	4.37	3.51	2.81	2.77	2.68	2.16	2.43	—	2.98
VIII.	4.25	3.51	2.84	2.75	2.51	2.13	3.60	—	3.04
IX.	4.51	3.70	2.92	2.83	2.59	2.04	—	—	3.19
X.	3.52	3.40	3.31	3.60	4.05	—	—	2.00	3.40
Összes balpart — Zus. linkes Ufer	4.20	3.43	2.64	2.47	2.35	2.01	2.80	1.41	2.82
Budapest	4.13	3.30	2.55	2.43	2.32	2.02	2.76	0.99	2.79
Részletezés bel- és kültelek szerint. Specificierung nach Intra- und Extravillan.									
I. Beltelek — Intravillan	3.60	2.70	1.80	1.90	2.00	—	3.25	1.41	2.32
Kültelek — Extravillan	3.91	2.95	2.84	3.10	2.16	—	1.00	—	2.94
II. Beltelek — Intravillan	2.92	2.74	1.86	1.75	1.70	2.48	2.40	0.43	2.30
Kültelek — Extravillan	3.29	2.64	1.69	2.75	—	—	—	—	2.42
III. Beltelek — Intravillan	3.75	3.41	2.54	2.37	2.20	—	5.00	2.00	3.29
Kültelek — Extravillan	2.50	3.87	2.28	4.72	—	—	—	—	3.75
Összes jobbpart — Zus. rechtes Ufer	3.30	2.97	1.91	1.86	1.84	2.48	3.00	0.63	2.57
Beltelek — Intravillan	3.66	3.11	2.47	3.33	2.16	—	1.00	—	3.02
Kültelek — Extravillan									
IV. Beltelek — Intravillan	4.06	2.63	1.67	1.60	1.77	1.78	2.50	1.48	1.87
V. Beltelek — Intravillan	3.44	3.36	2.14	1.86	1.96	1.83	2.00	—	2.21
Kültelek — Extravillan	3.38	4.14	3.86	4.03	3.91	2.50	—	—	4.02
VI. Beltelek — Intravillan	4.10	3.02	2.27	2.18	2.13	2.14	2.67	1.14	2.42
Kültelek — Extravillan	3.50	3.83	3.74	3.87	3.99	—	—	—	3.81
VII. Beltelek — Intravillan	4.52	3.54	2.81	2.76	2.68	2.10	2.43	—	2.96
Kültelek — Extravillan	3.51	3.36	2.75	2.76	2.52	—	—	—	3.17
VIII. Beltelek — Intravillan	4.25	3.51	2.83	2.75	2.51	2.13	3.60	—	3.04
IX. Beltelek — Intravillan	5.04	3.68	2.85	2.78	2.58	2.03	—	—	3.15
Kültelek — Extravillan	2.14	3.79	3.62	3.77	—	—	—	—	3.70
X. Kültelek — Extravillan	3.51	3.40	3.24	3.60	4.04	—	—	2.00	3.40
Összes balpart — Zus. linkes Ufer	4.36	3.39	2.55	2.42	2.32	2.01	2.80	1.40	2.72
Beltelek — Intravillan	3.80	3.56	3.46	3.69	3.67	2.50	—	2.00	3.54
Kültelek — Extravillan									
Budapest beltelek — Intravillan	4.30	3.26	2.46	2.38	2.29	2.02	2.85	0.98	2.70
kültelek — Extravillan	3.37	3.46	3.33	3.66	3.62	2.50	1.00	2.00	3.45

lakott, jelenleg valamivel kedvezőbb lakviszonyok közt él, míg másrészt az a fele, mely eddig sokkal kedvezőbb körülmények közt lakott, jelenleg némileg kedvezőtlenebb lakviszonyokat tüntet fel. Az utóbbi jelenség tán abból magyarázható, hogy újabb időben 2—3 emeletes nagy bérházakban is gyakrabban építenek kis munkáslakásokat, minek következtében a munkás lakosság immár a magasabb emeleti lakásokba is betódul.

A szobák lakottsági száma ugyanis az utolsó 20 év alatt következőleg változott az egyes emeleteken:

	1881	1891	1901
a pinczében	5·47	4·98	4·13
földszinten	3·41	3·40	3·30
I. emeleten	2·22	2·32	2·55
II. „	1·87	2·02	2·43
III. „	1·92	1·92	2·32
IV. „	1·97	1·90	2·02
padlásán	3·14	2·76	2·76

Más városokkal való összehasonlításunk csakis azokra szorítkozhatik, melyeket utolsó népszámlálási munkánkban említettünk.

Az ott tartalmazott adatokból kitűnik, hogy az osztrák városokban a magasabb fekvésű lakások laksűrűsége fogy és csak a legmagasabb (4, 5 és 6) emeleten emelkedik észrevehetően. A budapesti állapotokkal való számszerű összehasonlítás nem igen lehetséges, mivel nálunk csakis a szobák vannak magasság szerint kimutatva, míg az osztrák városokban a szobákhoz hozzácsatolták a többi lakrészeket is.

Az utóbbiakban (1891-ben) 1—1 lakrészre következő számú lakó esik.

	a pinczé- ben	földszint	I.	II.	III.	IV.	V.	VI.	a padlá- son
	e m e l e t e n								
Bécs	1·5	1·6	1·2	1·2	1·2	1·0	0·9	0·8	1·6
Grác	1·5	1·3	1·1	1·0	1·1	1·4	1·6	—	1·8
Trieszt	1·9	1·9	1·2	1·1	1·2	1·2	1·5	1·4	1·8
Prága	1·5	1·4	1·2	1·1	1·1	0·9	0·9	—	1·1
Brünn	2·1	1·8	1·5	1·3	1·2	1·2	1·0	—	2·2
Lemberg	3·3	2·0	1·5	1·4	1·5	1·9	2·3	—	2·7
Krakkó	3·1	1·9	1·3	1·4	1·3	1·0	—	—	2·6

Az a statisztikai tény, hogy egy szobára átlag 2·8 lakó esik, csak az átlagos laksűrűséget adja. Az előzőekben ezen állagot topografikus eloszlásában vizsgáltuk, szembeállítva a főátlagot az egyes kerületek átlagaival. Hátra van még, hogy megvizsgáljuk, a laksűrűség mily elemeiből keletkezik ezen átlag. Összefoglalva a laksűrűség három kategóriáját kilencz nagyobb csoportba, a következő számarányokat nyerjük:

Laksűrűség szobánként	Lakások	Az egyes kategóriákba eső	
		szobák	lakók
		s	z ú m a
1 személynél kevesebb	3.881	15.644	9.422
1—2 személy	27.490	76.927	100.718
2—3 „	32.048	57.950	126.380

Laksűrűség szobánként	lakások	Az egyes kategóriákba eső szobák				lakók
		s	z	á	m a	
3—4 „	24.503		35.253			109.829
4—5 „	19.003		23.546			95.724
5—6 „	13.998		15.594			78.466
6—11 „	22.272		22.999			161.461
11—16 „	871		875			10.556
16-on felül „	59		66			1.551

Nem szorul bővebb bizonyításra, hogy azon lakások, melyekben egy-egy szobára csak egy vagy egynél is kevesebb lakos esik, a legkényelmesebb és leg-egészségesebb lakviszonyokat képviselik. Ily kedvező viszonyok közt azonban a lakosság-
nak csak igen kis része, t. i. 1·36 0/0-a lakik. Még mindig kedvező azon csoport lak-
viszonya, hol egy-egy szobára átlag 1—2—3 egyén esik. Ilyen körülmények közt
a lakosságnak mintegy 1/3-ad része él. Kedvezőtlenebb megítélés alá esnek azon
csoportok, a melyekben egy-egy szobában átlag 3—4—5-en is laknak együtt, míg
az ennél is sűrűbben lakott szobák egyenesen egészségelleneseknek tekinthetők.

Ha tehát megtudjuk, hogy a lakosság 290/0-a harmad, negyed és ötödmagával,
sőt további 370/0-a még annál is sűrűbb lakviszonyok közt él, be kell látnunk, hogy
fővárosunk lakosságának életviszonyai e tekintetben még sok kívánni valót hagynak
hátra. A különböző sűrűségi fokok alapján felállított csoportokban ugyanis a lakosság
a következő százalékos eloszlást tünteti fel:¹⁾

1 személynél kevesebb szobánként	1·360/0
1—2 személy „	14·51 „
2—3 „ „	18·21 „
3—4 „ „	15·83 „
4—5 „ „	13·79 „
5—6 „ „	11·31 „
6—11 „ „	23·26 „
11—16 „ „	1·51 „
16-on felül „ „	0·22 „

Az egyes kerületekben igen jelentékeny eltérések mutatkoznak. A legkényel-
mesebben lakó csoportok leggyakoribbak a főváros leggazdagabb kerületében, t. i. a
Belvárosban, míg a legsűrűbben lakott lakások a József- és Ferenczvárosban, Kőbányán
és Ó-Budán vannak. Így pl. az ötödmagukkal élő egyének száma a Belvárosban csak
150/0, ellenben a fentemlitett négy kerületben 400/0-nál több, sőt Kőbányán a lakos-
ságnak éppen a fele. Még ennél is kedvezőtlenebbek a viszonyok a Teréz-, Ferencz-
és kivált a Lipótváros külterkein, a hol ez az arányszám 590/0-ig emelkedik. Az e
tekintetben fennálló viszonyok a 84. lapon levő százalékos táblából ismerhetők fel és
pedig külön-külön a bel- és külterkekre vonatkozólag. Legjellemzőbb csoportok gyanánt
a következőket idézzük, melléjük csatolván a 24. számú táblából az illető abszolút
számokat is:

¹⁾ Az előző népszámlálásokkal való összehasonlítás azért nem lehetséges, mivel a laksűrűségi
csoportok jelenleg más alapon vannak felállítva, mint a hogy az 1881- és 1891-ben történt (V. ö. az
1891. népszámlálási munka I. kötetének 75. lapját).

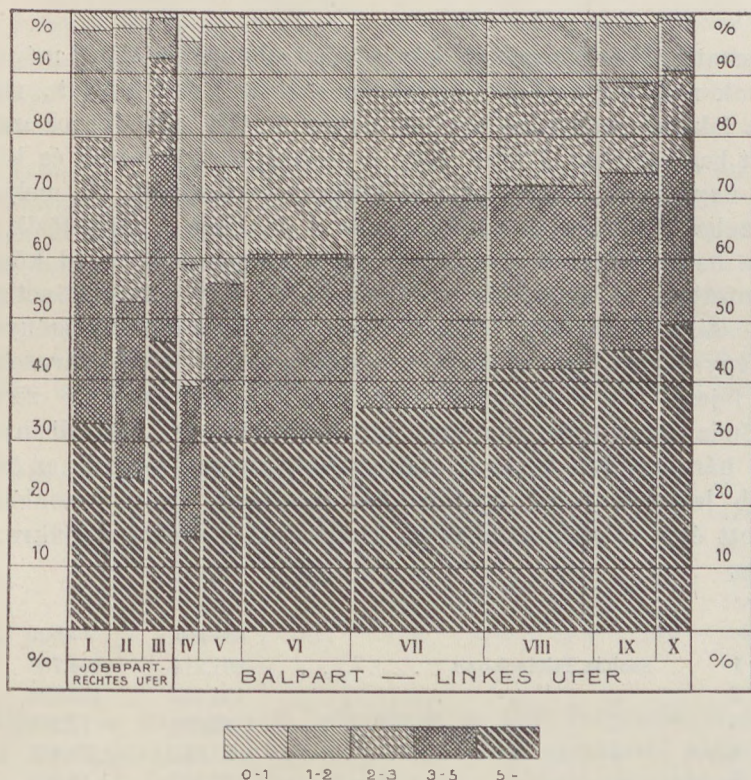
Lakók száma a szobák laksűrűsége szerint.

Anzahl der Inwohner nach Kategorien der Wohndichtigkeit.

(Százaléktábla a 24. c) táblához. — Percentualtabelle zu Tabelle 24. c)

Kerület — Bezirk	Lakók — Inwohner								
	100 rendes lakó között vannak, kik oly lakásban laknak, hol 1 szobára jut unter 100 Inwohnern haben in Wohnungen, wo auf je 1 Zimmer entfallen								
	1-nél kevesebb weniger als 1	1—2	2—3	3—4	4—5	5—6	6—11	11—16	16-on felül mehr als 16
I.	2·31	18·05	20·47	14·47	11·94	10·36	20·58	1·38	0·44
II.	1·98	22·29	23·21	16·10	11·80	8·38	15·49	0·75	—
III.	0·51	7·35	15·15	15·59	15·19	14·01	30·79	1·15	0·26
Jobbpart — Rechtes Ufer	1·63	15·88	19·58	15·33	12·95	10·93	22·34	1·11	0·25
IV.	4·85	32·37	23·79	15·20	8·65	6·01	8·82	0·31	—
V.	2·22	23·04	19·29	13·77	11·02	8·98	19·98	1·59	0·11
VI.	1·61	16·60	21·64	16·26	13·27	9·97	19·87	0·73	0·05
VII.	0·78	11·88	18·00	17·94	15·28	12·07	22·47	1·48	0·10
VIII.	1·01	11·52	15·25	15·34	14·70	12·73	27·35	1·99	0·11
IX.	0·87	10·06	14·71	14·64	14·87	12·74	29·11	2·86	0·14
X.	0·70	8·91	13·68	13·44	13·81	13·04	31·42	2·56	2·44
Balpart — Linkes Ufer	1·31	14·25	17·94	15·92	13·95	11·38	23·44	1·49	0·22
Budapest	1·36	14·51	18·21	15·83	13·79	11·31	23·26	1·51	0·22
Részletezés bel- és kültelek szerint.									
<i>Specifirung nach Intra- und Extravillan</i>									
I. Beltelek — <i>Intravillan</i>	2·57	21·18	21·91	15·08	11·97	9·52	16·18	1·01	0·58
Kültelek — <i>Extravillan</i>	1·48	8·33	15·98	12·56	11·86	12·97	34·28	2·54	—
II. Beltelek — <i>Intravillan</i>	1·98	22·23	23·60	16·43	11·77	8·24	15·06	0·69	—
Kültelek — <i>Extravillan</i>	2·06	23·31	17·36	10·94	12·09	10·36	22·25	1·63	—
III. Beltelek — <i>Intravillan</i>	0·51	7·43	15·71	16·02	15·48	13·68	29·99	1·07	0·11
Kültelek — <i>Extravillan</i>	0·48	6·73	10·50	12·08	12·79	16·72	37·32	1·82	1·56
Összes jobbpart — Zus. rechtes Ufer									
Beltelek — <i>Intravillan</i>	1·67	16·89	20·37	15·85	13·09	10·48	20·47	0·92	0·26
Kültelek — <i>Extravillan</i>	1·31	9·86	14·82	12·23	12·12	13·56	33·47	2·25	0·38
IV. Beltelek — <i>Intravillan</i>	4·85	32·37	23·79	15·20	8·65	6·01	8·82	0·31	—
V. Beltelek — <i>Intravillan</i>	2·62	26·98	21·23	14·06	10·21	7·15	16·24	1·33	0·08
Kültelek — <i>Extravillan</i>	0·23	3·50	9·63	12·36	15·04	18·08	38·07	2·80	0·29
VI. Beltelek — <i>Intravillan</i>	1·95	20·09	24·27	16·58	12·39	8·06	15·94	0·67	0·05
Kültelek — <i>Extravillan</i>	0·32	3·41	11·70	15·03	16·59	17·21	34·70	0·97	0·07
VII. Beltelek — <i>Intravillan</i>	0·79	12·08	18·38	18·21	15·33	11·75	21·91	1·46	0·09
Kültelek — <i>Extravillan</i>	0·74	10·06	14·62	15·48	14·68	14·96	27·55	1·68	0·23
VIII. Beltelek — <i>Intravillan</i>	1·01	11·52	15·25	15·34	14·70	12·73	27·35	1·99	0·11
IX. Beltelek — <i>Intravillan</i>	0·91	10·44	15·16	14·89	14·85	12·69	28·28	2·69	0·09
Kültelek — <i>Extravillan</i>	0·59	6·36	10·42	12·19	15·12	13·25	36·93	4·52	0·62
X. Beltelek — <i>Intravillan</i>	0·70	8·91	13·68	13·44	13·81	13·04	31·42	2·56	2·44
Összes balpart — Zus. linkes Ufer									
Beltelek — <i>Intravillan</i>	1·44	15·58	18·89	16·24	13·76	10·71	21·79	1·51	0·08
Kültelek — <i>Extravillan</i>	0·54	6·73	12·63	14·10	15·03	15·15	32·75	2·08	0·99
Budapest beltelek — Intravillan	1·48	15·78	19·12	16·18	13·65	10·66	21·57	1·42	0·14
kültelek — Extravillan	0·65	7·22	12·97	13·81	14·58	14·91	32·86	2·09	0·91

	Lakások laksűrűsége				Száz lakó között		
	szobánként 0—3 szobánként 5 v. több sz.	szobánként 0—3 személy lakó	szobánként 5 v. több sz. lakó	szobánként 0—3 személy lakó	szobánként 5 v. több sz. lakó	szobánként 0—3 személy lakó	szobánként 5 v. több sz. lakó
I.	5.021	17.053	2 078	13.684	40.83	32.76	
II.	4.496	16.200	1.286	8.397	47.48	24.62	
III.	3.154	8.367	2.554	16.800	23.01	46.21	
Jobbpart	12.671	41.620	5.918	38.881	37.09	34.63	
IV.	3.268	13.992	507	3.471	61.01	15.14	
V.	5.098	21.974	2.235	15.126	44.55	30.66	
VI.	12.697	51.621	5.942	39.673	39.85	30.62	
VII.	12.155	47.508	8.047	55.951	30.66	36.12	
VIII.	10.392	36.273	8.157	55.062	27.78	42.18	
IX.	4.990	16.309	4.206	28.531	25.64	44.85	
X.	2.148	7.273	2.188	15.339	23.29	49.46	
Balpart	50.748	194.900	31.282	213.153	33.50	36.63	
Budapest	63.419	236.520	37.200	252.034	34.08	36.30	



A népesség százalékos eloszlása laksűrűségi csoportok szerint.

Hogy a főváros rendes lakásaiban uralkodó lakviszonyokat jobban és könnyebben lehessen áttekinteni, ezekről grafikus rajzot is mellékelünk. Az egyes kerületek e rajzon oly arányos helyet foglalnak el a rajz szélességéből, a mily arányban áll népességük az össznépességhez. A lakottság különféle fokai és pedig a szerint, a mint egy-egy szobára 0—1, 1—2, 2—3, 3—5 vagy ötnél több lakos esik,

a különféle árnyalat által vannak kitüntetve. A legvilágosabb mező a legkedvezőbb lakviszonyokban élő egyének számát képviseli, míg a sötétek az ellenkezőt. Az oldalvást jegyzett számokból leolvashatni, hogy a rendes lakásokban összeírt lakosság hány százaléka tartozik egy-egy osztályhoz.

Ezen grafikus rajzra vetett egyetlen egy pillantás e szerint már is világosan és áttekinthető módon engedi felismernünk, mily magasra emelkednek a VII—X-dik, valamint a III-ik kerületben a sötét és legsötétebb árnyak, azaz mily aránytalan nagy azok száma, a kik ezen kerületekben túlnépes lakviszonyok közt élnek és viszont mily erősen terjednek el a IV. és V., valamint az I. és II. kerületben a legvilágosabb mezők, az itt uralkodó kedvezőbb lakviszonyokról tévén tanúságot.

5. Lakviszonyok a lakások nagysága (szobáik száma) szerint.

A lakásstatisztikáról nyújtott kép tökéletesbitése czéljából még egy tekintetet vetünk a lakások nagyságára (illetve szobáik számára) és kutatjuk, miképen oszlik el a lakosság a lakások nagysága szerint. Ebben a jólét egy fontos mértékét ismerhetjük fel, mert határozottan a jólét vagy a szegénység kifejezése és következménye, ha a lakosság nagy része olyan kis (szegényes) lakásokban él, melyek csak egy, legfőlebb két szobából állanak és gyakran még a konyhát is nélkülözik, míg nagyobb lakás birtoklása határozottan kedvezőbb vagyoni állapotokra enged következtetni.

E tekintetben a budapesti eredményekből azt lehet következtetni, hogy fővárosunk lakossága lakás dolgában egészben véve igen szerény igényeket támaszt, azaz hogy szegényesebben lakik, mint a nyugoteurópai nagy városok bármelyike. Már a lakások fejezetében (53. lapon) kimutattuk, hogy az egy szobából álló lakások száma Budapesten olyan túlnyomó, mint hazánkban és Ausztriában sehol egyebütt, ellenben már a háromszobás lakások csak csekély arányát képezik az összes lakásoknak, a nagyobb lakások pedig még sokkal ritkábbak. Egész hasonlóan oszlik meg a lakosság az ott és a 14. számú táblában kimutatott lakáskategoriákra; az utóbbiból kitűnik, hogy az

		1891-ben	1901-ben
1	szobás lakásokban	261.214	364.798
2	" "	104.963	179.899
3	" "	47.090	77.101
4	" "	25.011	39.821
5	" "	13.707	15.964
6	" "	7.029	7.294
7	" "	3.563	3.926
8	" "	1.960	1.968
9	" "	1.225	996
10 és több	" "	2.997	2.340

egyén élt.

Ha ezen tíz kategoriát az 53. lapon feltüntetett öt csoportba foglaljuk össze és azokat a lakás-kategoriák eloszlásával összehasonlítjuk, a következő eredményt nyerjük:

100—100 lakás közt volt:				100 egyén közül lakott:					
		1881	1891	1901		1881	1891	1901	
1	szobás	62·0	61·7	58·8	1	szobás lakásban . .	56·1	55·7	52·5
2	„	20·7	20·7	23·9	2	„ „	21·9	22·4	25·9
3	„	8·8	8·7	9·8	3	„ „	10·2	10·0	11·2
4—5	„	6·3	6·6	6·2	4—5	„ „	8·2	8·3	8·0
6 és több „	2·1	2·2	1·3	6 és több „	3·6	3·6	2·4

Már utolsó népszámlálási munkánkban is utaltunk arra, hogy a kisebb lakások száma, valamint az azokban élő egyének száma (százalékban értve) némileg fogyott, míg a közép nagyságú lakások száma aránylag gyarapodott. A lakviszonyok ezen biztató fejlődési irányzata az utolsó évtized alatt még jóval kedvezőbbé vált, úgy hogy jelenleg a legkisebb lakásokban élő népszám 3%-al kevesebb, mint 20 évvel ezelőtt volt, míg a 2—3 szobában élők jóval emelkedett. Ezzel szemben a legnagyobb lakások száma ugyan némileg csökkent, mely jelenség azonban már ezen lakások ritkaságánál fogva sem bír nagyobb jelentőséggel. A főszűly mindenesetre arra a tényre esik, hogy a lakosság zöme, t. i. nem kevesebb, mint 620.000 egyén kedvezőbb lakviszonyok mellett él, mint tíz vagy husz évvel ezelőtt. A viszonyoknak ezen javulása az átlagos laksűrűségi számokban is kifejezésre jut, a mint erről már előbb megemlékeztünk.

Más városokkal való összehasonlítás azon, már említett oknál fogva nem igen lehetséges, mivel nálunk csakis a szobák számát vették tekintetbe, míg más városokban ezekhez hozzá csatolták az egyéb lakrészeket is (előszoba, konyha, kamara stb.). Midőn tehát mármost átme gyünk az osztrák városokban — s pedig ismét az 1891-évben — uralkodott viszonyokra, ismét figyelmeztetnünk kell ezen eltérésekre, valamint azon tényre, hogy az ezen városokkal való közvetlen összehasonlítás nem lehetséges. Világos azonban, hogy az itt említett ok nem idézhette elő azon rendkívül nagy eltéréseket, melyek az alább következő felsorolásban mutatkoznak, a miért is a Lajtán-túli viszonyok tényleg a mienktől teljesen elütőknek mondhatók.

100 személy közül lakott oly lakásokban, melyben volt

	Budapest	Bécs	Grác	Trieszt	Prága	Brünn	Lemberg	Krakkó
1 lakrész	58·8	3·1	10·9	6·9	11·6	3·1	29·9	25·3
2 „	23·9	22·9	24·9	26·7	31·5	35·9	22·8	23·9
3+5 „	16·0	54·0	40·4	41·8	37·4	41·8	33·1	29·3
6 és több „	1·3	19·1	23·8	24·6	19·5	19·2	14·2	21·5

Minthogy az itt tárgyalt jelenségek a jólét folyományai, magától értetődik hogy ebben a tekintetben az egyes kerületek egymástól nagyon is eltérnek. És tényleg a Belvárosban, melyet már ismételtelen a legvagyonosabbnak jeleztünk, a legkisebb lakásokban élő egyének arányszáma a legcsekélyebb; a lakosságnak alig egy negyedrésze lakik ezekben a lakásokban, míg az V., VI., VII. és II. kerületben már több mint két harmada. De még sokkal szorultabb viszonyok közt él a lakosság a többi városrészekben; az I. és VIII. kerületben a lakosság több mint fele, a IX. és X. kerületben a lakosságnak két harmada, sőt Ó-Budán majd három negyede csak egy szobával rendelkezik. A két szobás lakásokban is a lakosság jelentékeny része él, de itt már az eloszlás nem annyira jellemző; ellenben a legnagyobb lakásokban lakók arányszáma ismét tanulságos képet nyújt. Ezeknél is a IV. és V. kerület nyitja meg a sort, melylyel szemben mint másik szélsőség Ó-Buda és a Ferencváros áll.

Összehasonlítva a jelenleg uralkodó viszonyokat az 1891-ben találtakkal, azon eredményre jutunk, hogy a legkisebb lakások tekintetében elég jelentékeny javulás észlelhető az I. és II., továbbá a VI—IX. kerületekben, míg a Belvárosban az állapotok változatlanok maradtak. A többi kerületekben, különösen a külteleknek erős beépítése és a legszegényebb néposztályoknak odatódulása következtében a viszonyok rosszabbodtak.

100—100 lakó közül élt ugyanis a következő lakviszonyok közt:

Kerület	1 szobás	2 szobás	1 a k á s o k b a n	
			3 szobás	4 és több szobás
I.	52·61	22·62	12·06	12·71
II.	43·82	26·38	15·64	14·16
III.	74·91	17·45	4·85	2·79
Jobbpart	57·15	22·10	10·81	9·94
IV.	24·59	25·62	19·78	30·01
V.	43·92	22·11	13·79	20·18
VI.	45·35	27·41	14·48	12·76
VII.	46·65	33·99	11·45	7·91
VIII.	60·28	24·21	8·16	7·35
IX.	66·12	20·88	7·26	5·74
X.	69·71	16·90	5·94	7·45
Balpart	51·67	26·65	11·17	10·51
Budapest	52·54	25·92	11·11	10·43

Az emelet tekintetében is nagyon különböző a lakosság eloszlása; példa gyanánt csak a legkisebb (1 szobás) lakásokat soroljuk fel. Majdnem az egész pinczelakosság csak 1 szobás lakással rendelkezik, a földszinten is a lakóknak több mint két harmada csak egy szobát nevez sajátjának és csakis a magasabb emeleteken találhatók gyakrabban nagyobb lakások.

Egy szobás lakásban élt ugyanis:

	100 személy közül egy szobás lakásban él:			
	1891	1901	1891	1901
a pinczében	22.763	7.566	90·1	94·4
a földszinten	183.901	217.741	68·7	69·2
I. emeleten	41.410	77.776	40·7	44·5
II. „	10.134	41.082	21·0	35·4
III. „	2.552	19.389	11·1	27·1
IV. „	199	1.134	7·2	14·1
padláson	255	100	92·4	86·2

A pincze és padlás tehát a legkezdetlegesebb lakviszonyokat tüntetik fel.

MÁSODIK FEJEZET.

Túlnépes helyiségek.

A lakáskérdés fejlődése az utolsó három évtized alatt. — Túlszűfolt népes lakások szorosabb értelemben. — Azok eloszlása kerületek és emeletek szerint. — A túlnépes lakások lakottsága.

1. A lakáskérdés fejlődése az utolsó három évtized alatt.

Az a nagy jelentőség, melylyel a túlnépes s egyuttal egészségtelen lakások közegészségi és társadalmi szempontból bírnak, érthetővé teszi, hogy a lakáskérdés és különösen a túlnépes lakások ügye már több mint három évtized óta tanácskozások és hatósági intézkedések tárgyát képezi.

A fővárosi statisztikai hivatal a nagy mértékben aggasztó lakásviszonyokban rejlő közegészségügyi bajokat már az 1870-diki népszámlálási munkájában ugyszólván felfedezte és ráirányozta a hatóság figyelmét. A hivatal e viszonyokat, melyek statisztikai megfigyelések híján addig felismerhetők sem voltak, nyíltan felderítette s ama kínos feltűnés daczára, melyet ily kellemetlen leleplezéseknek okozniok kellett, nem szűnt meg — főleg halandósági munkáiban — újra meg újra utalni, hogy eme lakások — különösen a fertőző betegségek terjedése által — mennyire mételezik az egész város egészségét. A statisztikai hivatal fellépése meg is hozta a maga üdvös gyümölcseit. Már az 1881. évi népszámlálási munka jelentékeny javulásról adhatott számot s azóta a lakáskérdés állandóan napirenden maradt. Közvetlenül az említett munka megjelenése után ugyanis dr. N e m é n y i A m b r u s a köztörvényhatósági bizottság elé azon indítványt terjesztette, hogy a lakásviszonyok tanulmányozására és orvoslására bizottság küldessék ki. Ezen bizottság tárgyalásaiból folyt a lakásviszonyok javítását célzó azon szabályrendelet, melyet a közgyűlés már 1885 márczius 4-én elfogadott, de a belügyminiszterium csak 1892. végén hagyott helyben.

Ezen szabályrendelet főbb pontjai rövid összefoglalásban a következők:

1. Hogy a családi házak (egyemeletes házak, emeletenkint egy-egy lakással) építése megkönnyíttessék, azok — a mennyiben a nagy körúton kívül épülnek — a községi adópótlék alól 10 évre felmentetnek. Ezen házakban a pinczékben lakni s albérlőket befogadni nem szabad, egy lakást a tulajdonosnak magának kell bírnia. Ha valamely vállalkozó 60 ilyen házat (200—400 ölnyi kerttel) épít, a fővárosi hatóság neki a kültelken mérsékelt áron bocsát rendelkezésére telkeket.

2. Munkáslakházak 15 évi községi adómentességet élveznek; további 15 éven át a községi adó a tiszta házbérlőjüvedem 10⁰/₀-a után vettetik ki. A pinczében lakni s albérlőket befogadni ezen házakban sincs megengedve.

3. Ujonnan épülő bérházak, melyek két harmadrészben kis lakásokból (1—2 szoba, külön konyhával) állanak, 20 évig községi adómentességet élveznek; ezen házak pinczéiben lakni tilos.

4. Közhasznú építő-társaságok, ha az általuk emelt házak $\frac{2}{3}$ részben kis lakásokból állanak, a 2. pont alatti kedvezményeket élvezik s a hatóság nekik mérsékelt áron bocsát rendelkezésre telket.

5. A fővárosi hatóság a hajléktalanok menhelyeit minden irányban támogatni fogja de a felügyelet jogát magának fentartja.

6. Tömeges szállók csakis hatósági engedéllyel tarthatók fenn; az ily lakásokban elszállásolható személyek számát a kerületi orvos állapítja meg, a ki ezen helyiségeket állandó felügyelet alatt tartja. Szabálytalanságok, közegészségellenes viszonyok pénzbírsággal vagy a helyiség elzárásával sújtatnak.

7. Mindazon lakások, melyekben egy-egy felnőtt személyre 10 köbméter térnél kevesebb esik, tűlszűfoltnak tekinthetők. Ily lakások a kerületi orvosok felügyelete alatt állanak. A hol a tűlszűfoltosság a lakás albérletbe adása által keletkezik, pénzbírság alkalmazandó, esetleg az ily lakások ki is üríthetők.

8. Pinczelakások csak akkor lakhatók, ha legalább 9 láb magasak, felényire a talaj színe fölé emelkednek, 100 négyszögláb területre legalább 4 négyszögláb területű nagyságú ablakkal bírnak, ha kályhával s konyhával vannak ellátva és szárazak. Legalább 8 láb magas pinczehelyiségek, melyek az említett többi kívánalmaknak megfelelnek, egy év lefolyása alatt ily értelemben átalakítandók. Minden egyéb pinczelakás egyszersmindenkorra kiürítendő.

A belügyminiszterium, miként említettük, 1892. december 30-án kelt rendeletével ezen szabályzatot — a 2. pont kivételével — helybenhagyta s a hatóságot a végrehajtására szükséges intézkedések eszközzésére szőlította fel, a mi a hatóság részéről meg is történt. Az 1892. évi kolerajárvány következtében Hieronymi belügyminiszter azonkívül utasította a fővárosi hatóságot, hogy a lakáskérdést minden irányban tanulmányozza s különösen a túlnépes lakásokat beható felvételnek vesse alá, hogy ezekkel szemben erélyes intézkedések tétethessenek. A főváros hatósága ennek folytán 1893. márczius havában a túlnépes lakásokat összes közegészségügyi viszonyaikra való tekintettel összeíratta*) s Gerlóczy Károly alpolgármester elnöklete alatt bizottságot küldött ki azon czélból, hogy ez a köztörvényhatósági bizottság elé a túlnépes lakások megszüntetését illetőleg javaslatokat terjesszen. Ezen bizottság a miniszteri rendelet értelmében a következő javaslatokat terjesztette a köztörvényhatósági bizottság elé, melyeket az egyhangúlag elfogadott:

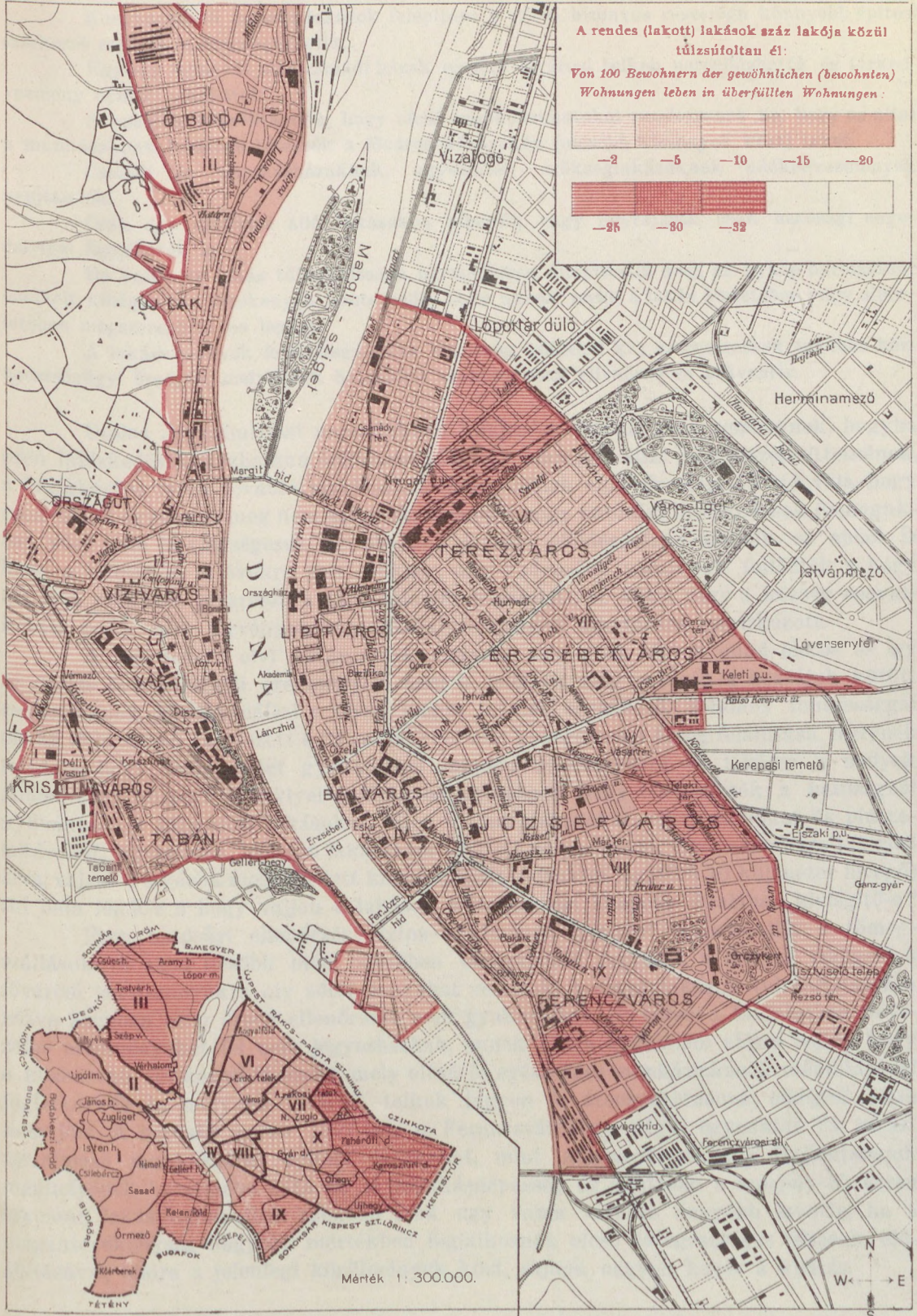
Az 1885. évi szabályrendelet határozatai fentartandók, azon hozzátétellel, hogy meg nem tartásuk kihágást képez, mely fölött a kerületi előljáróság mint elsőfokú közegészségügyi hatóság bíraskodik.

A szükséglakások családi szobákkal szaporítandók és új családi barakok építendőek. Szükségbarakok magánvállalkozás útján is emelhetők.

A hajléktalanok menhelye egyletnek menházainak szaporítására ingyen telek engedendő át.

*) Ezen felvétel eredményeit l. a Fővárosi Statisztikai Havi Füzetek 238. számában.

A túlszűfoltan lakók eloszlása. (Verteilung der in überfüllten Wohnungen lebenden Bevölkerung.)



Konyhanélküli családi lakások felépítése a város bizonyos részeiben könnyebb építési szerkezet mellett is megengedettik.

Egy-egy lakásból álló családi házak részére fővárosi telkek parcellázhatók és (árkedvezmény nélkül) eladhatók.

A vasutak felszólítandók, hogy olcsó munkásvonatokat rendezzenek be, hogy ez által a munkásoknak lehetővé tétessék a főváros környékén (olcsóbb viszonyok közt) lakni.

Családi és munkásházaknak, ugyszintén szükséglakásoknak adókedvezmények nyújtandók.

Csak egy szobából álló lakásokba albérlők vagy ágyrajárók csak hatósági engedéllyel fogadhatók be.

Ha valamely lakás túlzásúftaltsága harmadizben állapittatik meg, az ilykép harmadszor ismételt kihágás oly érzékenyen büntetendő, hogy annak terhe a lakás bérletében vagy albérletében megszerezhető ne legyen.

A lakásviszonyok felülvizsgálatára bizottság küldetik ki; szervezetnek továbbá közegészségügyi őrségek, melyeknek hatásköre azonban csak ellenőrző és präventiv.

Utolsó népszámlálási munkánkban kifejezést adtunk azon reménynek, hogyha ezen intézkedések közhasznú építkezési társaság alapítása által még kiszélesíttetnének, a lakáskérdés terén további javulásokat idézhetnének elő, bár előrelátható vala, hogy ezen bajok egyszerre meg nem szűnnek, valamint hogy hatósági intézkedések önmagukban véve nem is elégségesek az óhajtott javulás előidőzésére; kitűnik ez abból is hogy a külföldön is évekre volt szükség, míg kedvezőbb viszonyok fejlődtek s hogy ott is a működés javarésze a társadalomra háramlott, az állam vagy a község beavatkozása pedig csak törvények vagy szabályrendeletek alkotására szorítkozott.

A fent jelzett elvi határozatok ugyanis még nem léptek mind életbe és így az utolsó évtized alatti eredmények nem is felelnek meg egészen a hozzájuk kötött reményeknek. Mindazonáltal e téren mégis javulás észlelhető. Különös fontossággal bír az 1898. évben szervezett s 28 személyből álló közegészségi őrség felállítása, melynek feladata, hogy felügyeletet gyakoroljon minden munkásházra és lakásra, a melyek állami vagy községi segélylyel épültek és különösen, hogy ellenőrizték a hatóságnál nyilvántartott túlzásúftolt lakásokat, főleg a tömeglakásokat, éjjeli szállókat és pinczelakásokat, ugyszintén az ilyen lakásoktól eltiltott helyiségeket. Ezen ellenőrzés kiterjed arra, vajjon a lakások megengedett kihasználását (fejenkint legalább 10 köbméter levegő) túl nem lépik-e s hogy vajjon a lakások közegészségi állapota általában kielégítő-e?

Ezen hatósági ellenőrzés biztos eredménye gyanánt tekinthetjük a tömegszállásoknak azon később még bővebben tárgyalandó fogyását, a melyek eddigelé a fővárosi lakviszonyokra oly sötét árnyakat vetettek. A magánlakások túlzásúftaltságára nézve azonban ezen őrség ellenőrzést nem gyakorolhat. Ha ebben a tekintetben nevezetes eredményeket fel nem jegyezhetünk, ennek főoka alighanem abban rejlik, hogy a közhasznú építkezési társaság, mely olcsó és egészséges munkáslakások előállításával foglalkoznék és melynek fővárosi telkek ingyen is átengedettnének, eddigelé létre nem jött. A hatóság ugyan 1897-ben a Ferenczvárosban négy, egyenkint 24 lakást tartalmazó munkásházat épített és ezeket, mint mintaépületeket a Hajléktalanok menhelyének kezelésébe adta át. A munkásnépesség és általában a szegényebb sorsu lakosság lakásviszonyaiban azonban csak úgy volna várható nagyobb javulás, ha a magántevékenység nagyobb mértékben foglalkoznék olcsó és egészséges lakások előállításával, amire a jelenlegi körülmények közt, sajnos, nagyon kevés a kilátás.

2. A túlnépes lakások szűkebb értelemben. Ezek eloszlása kerületek és emeletek szerint.

(L. a 25—27. sz. táblát és a 90. sz. lapon levő kartogrammot.)

Átme gyünk már most a szűkebb értelemben vett zsúfolt lakások jellemzésére, t. i. azokra, a melyekben 1—1 lakrészre (tehát hálófülkét, kamarát, konyhát, előszobát is beszámítva) átlag 4 vagy több lakó esik. A beszámítandó mellék-helyiségek nagy száma mellett természetesen egészen más sűrűségi számokat nyerünk, mintha ezeket csakis a szobák száma alapján állapítanók meg. A jelen népszámlálás alkalmából először történik, hogy nemcsak a túlnépes — hanem a többi lakások sűrűségi száma it is ezen új alapon dolgozzuk fel; az idevágó eredmények a 25—27 sz. táblákban találhatók. Ezen új feldolgozásból mindenekelőtt az tűnik ki, hogy a fővárosnak 144.125 rendes lakott lakása közül 9.518 található olyan, a melyben 1—1 lakrészben négy vagy ennél több egyén lakik. Ezen lakásokat tekintettük tehát túlnépeseknek, míg 134.607 lakás a normális sűrűséggel bíró lakások csoportjába soroztatott.

Tett t. i. a lakások száma:

		lakás
lakrészenként	1-nél kevesebb lakóval	25.821 = 17.92 ^o / _o
"	1—2 lakóval	54.629 = 37.91 "
"	2—3 "	36.438 = 25.28 "
"	3—4 "	17.719 = 12.29 "
a nem zsúfolt lakások együt tvéve		134.607 = 93.40^o/_o
a zsúfolt lakások "		9.518 = 6.60 "

Az egyes csoportokban talált lakosok száma pedig volt:

		lakó
lakrészenként	1-nél kevesebb lakóval	86.797 = 12.50 ^o / _o
"	1—2 lakóval	223.502 = 32.20 "
"	2—3 "	187.835 = 27.07 "
"	3—4 "	118.277 = 17.04 "
a nem zsúfolt lakások együt tvéve		616.411 = 88.81^o/_o
a zsúfolt lakások "		77.696 = 11.19 "

Az előbbi népszámlálásokkal való összehasonlítás csakis a túlnépes lakásokra szorítkozhatik. Ezen vizsgálódás arról győz meg, hogy míg a túlnépes lakások és az ezekben lakó egyének száma 1881-től 1891-ig viszonylag szaporodott, az utolsó évtizedben javulás állapítható meg.

Volt ugyanis túlnépes lakás:

	túlzsúfolt lakások	ezek népessége	a lakások s z á z a l é k a	a benne lakók
1881	4.785	43.815	6.5 ^o / _o	12.9 ^o / _o
1891	7.178	64.106	7.2 "	13.2 "
1901	9.518	77.696	6.6 "	10.8 "

Az utolsó évtized alatt tehát a túlnépes lakások abszolút száma gyarapodott ugyan, de aránylag mégis a viszonyok javulásáról beszélhetünk.

A túlnépes lakásoknak kerületek szerinti eloszlása igen különböző; miként a pinczelakások, úgy a túlnépes helyiségek is a fővárosnak dunajobbpárti részeiben ritkábbak, mint a balparton. A szélsőségeket a Belváros és a X. kerület tünteti fel, amaz az össznépesességnek 5·0, ez 19·2 százalékával. Ezenkívül még a VIII., IX. és III. kerület válik ki leginkább a túlszűfolt lakások nagy száma által, míg a II. kerület, továbbá a Teréz-, Lipót- és Erzsébetváros kedvezőbb viszonyokat tüntetnek fel. Az 1881. évi állapothoz képest valamennyi balparti kerület javulást tüntet fel, míg a többi kerületekben ma a népességnek nagyobb hányada nélkülözi a megfelelő lakást.

A túlnépes lakásokban élő egyének arányszáma volt ugyanis:

	1881	1891	1901
I. kerület	6·2	10·0	11·5
II. „	6·0	8·7	5·9
III. „	8·8	10·0	14·7
Jobbpart	7·1	9·6	11·1
IV. kerület	3·5	4·7	5·0
V. „	11·0	10·9	9·5
VI. „	14·7	12·7	8·4
VII. „	16·2	15·9	9·5
VIII. „	13·2	15·1	12·5
IX. „	13·5	15·7	13·9
X. „	26·8	21·5	19·2
Balpart	13·3	14·1	10·8
Budapest	12·9	13·2	10·8

Az évtizedek alatt beállott változások valószínűvé teszik, hogy az utolsó évtizedben eszközölt nagyarányú lebontások, számos apró háznak lerombolása, melyeknek helyén körútak és nagy bérházak létesültek, a szegény nép lakásszükségének főokát képezi s hogy ennek egy része ez okból volt kénytelen szükséglakásokban hajlékot keresni. Ugyanez az ok kényszeríthetett számos munkásaladot is arra, hogy a jobbparton keressen lakást. A fentebbi adatok ugyanis arról tanúskodnak, hogy a VI. és VII. kerületben, a hol az Andrassy-út, a nagykörút és ezek környéke kiépült, a túlnépes lakásokban élők száma csökkent, ellenben a — különben inkább kisvárosias lakviszonyokat feltüntető — budai kerületekben, nevezetesen az I. és III-ban emelkedett.

A túlnépes lakásoknak kerületenkinti eloszlása a 90. laphoz csatolt kartogrammból könnyen áttekinthető. Ennek alapján állítható, hogy a túlnépes lakások nagy többsége a városnak a nagykörúton túl fekvő részére, leginkább pedig az I., III., IX. és X. kerületek távoleső kültelkeire esik. Az ezen határon belül fekvő részekben sem a különbségek nem oly jelentékenyek, sem pedig a túlnépes lakások gyakorisága nem oly nagy, mint az előbb említett területen. Az állapotok javulása e szerint félreismerhetlen.

A 9.518 túlszűfolt lakás közül 220 létezett pinczében és ezekben 1.617 egyén találtatott. Ha már most tekintetbe vesszük, hogy tíz évvel ezelőtt a pinczékben még 776 túlnépes lakás találtatott 7.029 egyénnel, úgy e tekintetben is határozott javulás állapítható meg.

Látni való tehát, hogy a hatóság intézkedéseit a lakáskérdésnek ezen részében szintén kedvező siker kísérte. Jóval nagyobb nehézségbe ütközik természetesen az a törekvés, hogy az általános szegénység által okozott összes lakviszonyok körében is javulás álljon be. A fővárosi hatóság tevékenysége itt inkább csak arra szorítkozhatik,

hogy a lakviszonyok legszembetűnőbb kinövéseit kiírta, így tehát csak szűkebb határok között mozoghat. Mindazonáltal bizonyos, hogy az eddig, különösen a pesti kerületekben nagyobb számmal létezett túlnépes pinczelakásoknak betiltása és ezek lakóinak egészségesebb lakásokban való elhelyezése még a legközelebbi időre is hálás feladatokat fog a fővárosi hatóságnak nyújtani.

3. A túlnépes lakások sűrűsége.

(Vesd ö. a 26., 27. sz. tábláknak.)

Ha a lakás vagy a szoba lakottságának már általában nagy jelentőséget kell tulajdonítanunk, úgy ezen ismérvet a túlnépes lakásoknál, a nagyvárosi lakviszonyok ezen sajnos kinövésénél még nagyobb figyelem illeti meg.

Itt is természetesen az egyes lakrész lakottsága tekintendő a laksűrűség (itt túlnépesség) leghelyesebb mértékének, mely okból az erre vonatkozó táblákat (26. és 27. sz.) csakis erre vonatkoztattuk s a lakások lakottságának kitüntetéséről egészen lemondottunk.

Az 1901-ben talált 9.518 túlnépes lakásba összesen 77.696 egyén lakott és pedig a következő sűrűségi fokozat mellett.

Voltak lakások

4— 5 személylyel lakrészenként	6.274, ezekben	48.882 személy
5— 6 " "	1.946 "	16.411 "
6— 7 " "	658 "	5.564 "
7— 8 " "	324 "	2.993 "
8— 9 " "	148 "	1.391 "
9—10 " "	66 "	594 "
10—15 " "	72 "	1.101 "
15—20 " "	30 "	763 "

Az előbbi népszámlálások eredményeihez képest e szerint a legsűrűbben lakott néposztályok lakviszonyai tekintetében örvendetes javulás mutatkozik és a kevésbé túlnépesített lakrészek számában is csak igen csekély emelkedés észlelhető. Található ugyanis:

	1881	1891	1901
lakás 10—15 lakóval lakrészenként	2.382	1.454	1.101
" 15—20 " "	843	508	763
" 20-on felül " "	1.202	524	—
Összesen	4.427	2.486	1.864

Ezen az elviselhetlenségig túltömött lakások túlnyomó része a X. kerületben (Kőbányán) található, a hol ugyanis 944 személy lakik ilyen nyomorúságos viszonyok közt, míg a Belvárosban és Lipótvárosban, valamint a jobbparti I. és II. kerületben a népességnek csak elenyésző csekély része.

TÁBLÁZATOK.

TABELLEN.

Első szakasz.

Városrészek, utcák, épületek és lakások.

1. Kerületek és utcák. 1—2. számú táblák.
2. Épületek. 3—11. számú táblák.
3. Lakalkalmatosságok (lakások). 12—22. számú táblák.

Második szakasz.

Lakviszonyok.

1. Lakviszonyok általában. 23—25. számú táblák.
2. Túlnepes lakások. 26—27. számú táblák.

Erster Abschnitt.

Stadttheile, Strassen, Gebäude u. Wohnungen.

1. Bezirke und Strassen. Tabellen Nr. 1—2.
2. Gebäude. Tabellen Nr. 3—11.
3. Wohngelegenheiten (Wohnungen). Tabellen Nr. 12—22.

Zweiter Abschnitt.

Wohnverhältnisse.

1. Wohnverhältnisse im Allgemeinen. Tabellen Nr. 23—25.
2. Überfüllte Wohnungen. Tabellen Nr. 26—27.

Budapest főváros területe, utcái, utai és terei. — Areal, Gassen, Strassen und Plätze der Hauptstadt Budapest.

1. sz. tábla. (A fővárosi mérnöki hivatal közlése szerint. — Nach Mittheilungen des hauptstädtischen Ingenieuramtes.)

Tabelle Nr. 1.

Kerület — Bezirk	Bellek — Intravillan				Külettek — Extravillan				Összesen Zusammen				Utczák és terek száma — Anzahl der Strassen u. Plätze							
	Terület Areal		Tartalmoz Anzähl der		Terület Areal		Tartalmoz Anzähl der		Terület Areal		Tartalmoz Anzähl der		1881-ben Im Jahre 1881		1891-ben Im Jahre 1891		1901-ben Im Jahre 1901			
	Hektar	Ar	Utczák és utak Gassen u. Strassen	Plätze	Hektar	Ar	Utczák és utak Gassen u. Wege	Plätze	Hektar	Ar	Utczák és utak Gassen u. Wege	Plätze	Hektar	Ar	Utczák és utak Gassen u. Wege	Plätze	Hektar	Ar	Utczák és utak Gassen u. Wege	Plätze
I. Vár (Festung), Krisztina-város, Tabán	513	85 213	19 232	515	1	516	6 403	32	579	16	595	17	630	728	20	748	118			
II. Viziváros (Wasserst.), Országot (Landstr.)	173	98 109	7 116	79	1	80	856	27	159	9	168	7	176	188	8	196	20			
III. Ujlak (Neustift), Ó-Buda (Alt-Ofen)	285	85 98	7 105	284	1	285	3 369	68	293	5	298	5	362	382	8	390	28			
Jobbpart (Buda) — Rechtes Ufer (Ofen)	973	68 420	33 453	878	3	881	10 629	27	1 031	30	1 061	29	1 168	1 298	36	1 334	166			
Közös utcák nélkül — Abzögl. der gemeinsamen Gassen	—	418 33	451	—	—	876	3	879	—	—	986	28	1 014	1 107	29	1 136	36	1 330	194	
IV. Belváros — Innere Stadt	78	12 52	10 62	—	—	—	78	12	57	14	71	56	14	70	52	10	62	—		
V. Lipótváros — Leopoldstadt	256	20 77	12 89	29	—	29	527	29	70	9	79	97	9	106	12	118	12			
VI. Terézváros — Theresienstadt	387	36 61	4 65	1 005	18	87	1 392	54	72	3	75	117	5	122	141	11	152	30		
VII. Erzsébetváros — Elisabethstadt	307	68 48	7 55	855	84	62	1 163	52	97	6	103	109	7	116	110	9	119	3		
VIII. Józsefváros — Josefstadt	333	81 104	10 114	—	—	—	333	81	90	7	97	90	8	98	104	10	114	16		
IX. Ferencváros — Franzstadt	223	37 49	4 53	907	81	41	1 131	18	85	5	90	86	5	91	90	4	94	3		
X. Kőbánya — Steinbruch	—	—	—	4 051	54	182	9	191	4 051	54	196	3	129	154	7	161	182	9	191	30
Balpart (Pest) — Linkes Ufer (Pest)	1 586	54 391	47 438	7 091	46	394	18	412	8 678	00	597	47	644	709	55	764	785	65	850	86
Közös utcák nélkül — Abzögl. der gemeinsamen Gassen	—	385 47	432	—	—	1 393	15	408	—	—	576	39	615	633	43	696	778	62	840	144
Budapest	2 560	22 811	80 891	16 747	05	272	21	2 293	19 307	27	1 628	77	1 705	1 848	84	1 932	2 083	101	2 184	252
Duna — Donau	—	—	—	—	—	—	—	—	783	03	—	—	—	—	—	—	—	—	—	—
Közös utcák nélkül — Abzögl. der gemeinsamen Gassen	—	803 80	883	—	—	1 269	18	1 287	—	—	1 562	67	1 629	1 760	72	1 832	2 072	98	2 170	338

Az egyes utcák, telkek és épületeik, valamint a tényleges népesség száma szerint.¹⁾
Grundstücke, Gebäude und factische Bevölkerung für jede einzelne Strasse.¹⁾

Uteza — Gasse	Lakóház Wohnhäuser		Egyéb épület Sonst. Gebäude		Épület együtt Gebäude zusammen		Lakóház Wohnhäuser		Egyéb épület Sonst. Gebäude		Épület együtt Gebäude zusammen		Be nem épített telkek Nicht bebaute Grundst.		Tényleges lakosság Factische Bevölkerung		
	lakott bewohnt	nem lakott nicht bewohnt	lakott bewohnt	nem lakott nicht bewohnt	lakott bewohnt	nem lakott nicht bewohnt	lakott bewohnt	lakott bewohnt	nem lakott nicht bewohnt	lakott bewohnt	nem lakott nicht bewohnt	lakott bewohnt	nem lakott nicht bewohnt	lakott bewohnt	nem lakott nicht bewohnt	lakott bewohnt	nem lakott nicht bewohnt
Abrónes	4	—	—	—	—	—	—	—	—	—	—	—	—	—	—	—	—
Aladár	2	—	—	—	—	—	—	—	—	—	—	—	—	—	—	—	—
Alagut	3	—	—	—	—	—	—	—	—	—	—	—	—	—	—	—	—
Albrecht-ut	—	—	—	—	—	—	—	—	—	—	—	—	—	—	—	—	—
Alkotás	24	—	—	—	—	—	—	—	—	—	—	—	—	—	—	—	—
Alsóhegy	13	—	—	—	—	—	—	—	—	—	—	—	—	—	—	—	—
Anna	2	—	—	—	—	—	—	—	—	—	—	—	—	—	—	—	—
Apród	7	—	—	—	—	—	—	—	—	—	—	—	—	—	—	—	—
Aranykása	4	—	—	—	—	—	—	—	—	—	—	—	—	—	—	—	—
Aranykakas	33	—	—	—	—	—	—	—	—	—	—	—	—	—	—	—	—
Attila	46	—	—	—	—	—	—	—	—	—	—	—	—	—	—	—	—
Attila-körut	38	—	—	—	—	—	—	—	—	—	—	—	—	—	—	—	—
Avar	—	—	—	—	—	—	—	—	—	—	—	—	—	—	—	—	—
Ács	2	—	—	—	—	—	—	—	—	—	—	—	—	—	—	—	—
Ács-köz	3	—	—	—	—	—	—	—	—	—	—	—	—	—	—	—	—
Árok	25	—	—	—	—	—	—	—	—	—	—	—	—	—	—	—	—
Bagoly	—	—	—	—	—	—	—	—	—	—	—	—	—	—	—	—	—
Bán	—	—	—	—	—	—	—	—	—	—	—	—	—	—	—	—	—
Bécsi-kapu-tér	6	—	—	—	—	—	—	—	—	—	—	—	—	—	—	—	—
Beresényi	2	—	—	—	—	—	—	—	—	—	—	—	—	—	—	—	—
Beres	—	—	—	—	—	—	—	—	—	—	—	—	—	—	—	—	—
BocsKay-tér	4	—	—	—	—	—	—	—	—	—	—	—	—	—	—	—	—
Bognár	—	—	—	—	—	—	—	—	—	—	—	—	—	—	—	—	—
Bors	15	—	—	—	—	—	—	—	—	—	—	—	—	—	—	—	—
Buduórsi-ut	3	—	—	—	—	—	—	—	—	—	—	—	—	—	—	—	—
Casino	1	—	—	—	—	—	—	—	—	—	—	—	—	—	—	—	—
Czakó	9	—	—	—	—	—	—	—	—	—	—	—	—	—	—	—	—
Czakó-köz	3	—	—	—	—	—	—	—	—	—	—	—	—	—	—	—	—
Czipó	5	—	—	—	—	—	—	—	—	—	—	—	—	—	—	—	—
Csaba	2	—	—	—	—	—	—	—	—	—	—	—	—	—	—	—	—
Csap	1	—	—	—	—	—	—	—	—	—	—	—	—	—	—	—	—
Kiára	—	—	—	—	—	—	—	—	—	—	—	—	—	—	—	—	—
Komló	1	—	—	—	—	—	—	—	—	—	—	—	—	—	—	—	—
Koronaőr	7	—	—	—	—	—	—	—	—	—	—	—	—	—	—	—	—
Kökény	2	—	—	—	—	—	—	—	—	—	—	—	—	—	—	—	—
Kömiűves	9	—	—	—	—	—	—	—	—	—	—	—	—	—	—	—	—
Kör	14	—	—	—	—	—	—	—	—	—	—	—	—	—	—	—	—
Körmőczi	2	—	—	—	—	—	—	—	—	—	—	—	—	—	—	—	—
Középhegy	3	—	—	—	—	—	—	—	—	—	—	—	—	—	—	—	—
Krisztina-körut	24	—	—	—	—	—	—	—	—	—	—	—	—	—	—	—	—
Krisztina-tér	65	—	—	—	—	—	—	—	—	—	—	—	—	—	—	—	—
Lenecz	1	—	—	—	—	—	—	—	—	—	—	—	—	—	—	—	—
Lenke	2	—	—	—	—	—	—	—	—	—	—	—	—	—	—	—	—
Lepke	2	—	—	—	—	—	—	—	—	—	—	—	—	—	—	—	—
Lisznayai	7	—	—	—	—	—	—	—	—	—	—	—	—	—	—	—	—
Logody	42	—	—	—	—	—	—	—	—	—	—	—	—	—	—	—	—
Lovas-ut	13	—	—	—	—	—	—	—	—	—	—	—	—	—	—	—	—
Maros	7	—	—	—	—	—	—	—	—	—	—	—	—	—	—	—	—
Márvány	21	—	—	—	—	—	—	—	—	—	—	—	—	—	—	—	—
Mészáros	27	—	—	—	—	—	—	—	—	—	—	—	—	—	—	—	—
Mikó	3	—	—	—	—	—	—	—	—	—	—	—	—	—	—	—	—
Mozdony	18	—	—	—	—	—	—	—	—	—	—	—	—	—	—	—	—
Naphegy	43	—	—	—	—	—	—	—	—	—	—	—	—	—	—	—	—
Naphegy-tér	—	—	—	—	—	—	—	—	—	—	—	—	—	—	—	—	—
Nándor	5	—	—	—	—	—	—	—	—	—	—	—	—	—	—	—	—
Nándor-tér	2	—	—	—	—	—	—	—	—	—	—	—	—	—	—	—	—
Névtelen	—	—	—	—	—	—	—	—	—	—	—	—	—	—	—	—	—
Nyárfa	2	—	—	—	—	—	—	—	—	—	—	—	—	—	—	—	—
Nyárs	3	—	—	—	—	—	—	—	—	—	—	—	—	—	—	—	—
Orbán	9	—	—	—	—	—	—	—	—	—	—	—	—	—	—	—	—
Orom	4	—	—	—	—	—	—	—	—	—	—	—	—	—	—	—	—
Országház	34	—	—	—	—	—	—	—	—	—	—	—	—	—	—	—	—
Orvos	2	—	—	—	—	—	—	—	—	—	—	—	—	—	—	—	—
Palota tér	6	—	—	—	—	—	—	—	—	—	—	—	—	—	—	—	—

I. kerület. — I. Bezirk.

Beltelkek. — Intravillan.

2. sz. tábla. (Folytatás.)

Tabelle Nr. 2. (Fortsetzung.)

Uteza — Gasse	Lakoház Wohnhäuser		Egyéb épület Sonst. Gebäude		Épület együtt Gebäude zusammen		Tényleges lakosság Factische Bevölkerung	Uteza — Gasse	Lakoház Wohnhäuser		Egyéb épület Sonst. Gebäude		Épület együtt Gebäude zusammen		Tényleges lakosság Factische Bevölkerung
	lakott bewohnt	nem lakott nicht bewohnt	lakott bewohnt	nem lakott nicht bewohnt	lakott bewohnt	nem lakott nicht bewohnt			lakott bewohnt	nem lakott nicht bewohnt	lakott bewohnt	nem lakott nicht bewohnt	lakott bewohnt	nem lakott nicht bewohnt	
Aganes-út	3	1	4	—	3	1	4	Pozsonyhegyi-út	1	1	2	—	2	—	11
Albert	3	3	6	—	3	3	6	Pösinger major	2	3	5	—	5	—	11
Alkony	4	2	6	—	4	2	6	Promontori-út	16	17	1	2	19	235	
Atlasz	3	3	6	—	4	2	6	Rege-út	3	2	5	—	5	18	
Avar	3	1	4	—	3	1	4	Remete-út	4	4	—	—	4	24	
Arnyas-út	4	4	8	—	3	1	4	Sashegy (Sasad)	28	6	34	5	39	206	
Bán	1	—	1	—	4	—	4	Sáncz	3	3	—	—	3	52	
Báró Eötvös-út	14	8	22	—	1	1	2	Somlói-út	10	2	12	—	12	89	
Berényi-út	1	—	1	—	14	8	22	Szarvas	7	—	7	—	7	40	
Béla király-út	21	6	27	—	1	1	2	Széchenyi-emlék-út	3	3	6	—	6	32	
Budaörsi-út	30	3	33	—	21	6	27	Szépkilátás-út	1	2	3	—	3	7	
Budakeszi-út	41	4	45	—	30	6	36	Szirtes-út	3	1	4	—	4	16	
Csalogány-út	4	—	4	—	41	6	47	Tálts	9	—	9	—	9	605	
Csend	3	—	3	—	4	—	4	Tárogató	7	4	11	—	11	45	
Csermely	3	—	3	—	4	—	4	Tűcsök	1	1	2	—	2	11	
Csillagvölgyi-út	6	—	6	—	3	3	6	Tündér	1	1	2	—	2	2	
Csörsz	2	1	3	—	3	1	4	Városmajor	1	8	9	3	12	119	
Dalma-út	3	—	3	—	6	—	6	Villányi	1	1	2	—	2	8	
Daróczy	1	—	1	—	2	1	3	Vilma-út	1	1	2	—	2	2	
Diána-út	8	1	9	—	3	3	6	Virányos dűlő	19	7	26	—	26	93	
Diós-árok	1	—	1	—	1	1	2	Virányos-út	13	2	15	—	15	66	
Dobogó dűlő	—	1	1	—	1	1	2	Zugligeti-út	18	5	23	—	23	79	
Evetke-út	1	1	2	—	1	1	2	Megnevezetlen	2	—	2	—	2	19	
Farkasrét	14	—	14	—	1	1	2	Hajókon - Auf Schiffen	—	—	—	—	—	155	
Fehérvári-út	36	1	37	—	8	1	9	Összes kültelek Zusam. Extravillan	960	167	1.127	18	19	37	978
Felhő	2	1	3	—	1	1	2	Körületi összes Bezirks-Stumme	2.228	171	2.399	81	51	132	2.309
Gazdagrét dűlő	1	1	2	—	2	1	3		960	167	1.127	18	19	37	978
Gellért-hegyi-út	31	4	35	—	1	1	2		2.228	171	2.399	81	51	132	2.309
Gyöngyvirág-út	1	3	4	—	14	1	15		2.228	171	2.399	81	51	132	2.309
Győri-út	2	—	2	—	36	1	37		960	167	1.127	18	19	37	978
Hegyhát-út	8	—	8	—	2	—	2		2.228	171	2.399	81	51	132	2.309
Hidegkúti-út	46	10	56	—	1	1	2		960	167	1.127	18	19	37	978
Hollós-út	3	—	3	—	1	1	2		2.228	171	2.399	81	51	132	2.309
					3	3	6		960	167	1.127	18	19	37	978
					1	1	2		2.228	171	2.399	81	51	132	2.309
					1	1	2		960	167	1.127	18	19	37	978
					1	1	2		2.228	171	2.399	81	51	132	2.309
					1	1	2		960	167	1.127	18	19	37	978
					1	1	2		2.228	171	2.399	81	51	132	2.309
					1	1	2		960	167	1.127	18	19	37	978
					1	1	2		2.228	171	2.399	81	51	132	2.309
					1	1	2		960	167	1.127	18	19	37	978
					1	1	2		2.228	171	2.399	81	51	132	2.309
					1	1	2		960	167	1.127	18	19	37	978
					1	1	2		2.228	171	2.399	81	51	132	2.309
					1	1	2		960	167	1.127	18	19	37	978
					1	1	2		2.228	171	2.399	81	51	132	2.309
					1	1	2		960	167	1.127	18	19	37	978
					1	1	2		2.228	171	2.399	81	51	132	2.309
					1	1	2		960	167	1.127	18	19	37	978
					1	1	2		2.228	171	2.399	81	51	132	2.309
					1	1	2		960	167	1.127	18	19	37	978
					1	1	2		2.228	171	2.399	81	51	132	2.309
					1	1	2		960	167	1.127	18	19	37	978
					1	1	2		2.228	171	2.399	81	51	132	2.309
					1	1	2		960	167	1.127	18	19	37	978
					1	1	2		2.228	171	2.399	81	51	132	2.309
					1	1	2		960	167	1.127	18	19	37	978
					1	1	2		2.228	171	2.399	81	51	132	2.309
					1	1	2		960	167	1.127	18	19	37	978
					1	1	2		2.228	171	2.399	81	51	132	2.309
					1	1	2		960	167	1.127	18	19	37	978
					1	1	2		2.228	171	2.399	81	51	132	2.309
					1	1	2		960	167	1.127	18	19	37	978
					1	1	2		2.228	171	2.399	81	51	132	2.309
					1	1	2		960	167	1.127	18	19	37	978
					1	1	2		2.228	171	2.399	81	51	132	2.309
					1	1	2		960	167	1.127	18	19	37	978
					1	1	2		2.228	171	2.399	81	51	132	2.309
					1	1	2		960	167	1.127	18	19	37	978
					1	1	2		2.228	171	2.399	81	51	132	2.309
					1	1	2		960	167	1.127	18	19	37	978
					1	1	2		2.228	171	2.399	81	51	132	2.309
					1	1	2		960	167	1.127	18	19	37	978
					1	1	2		2.228	171	2.399	81	51	132	2.309
					1	1	2		960	167	1.127	18	19	37	978
					1	1	2		2.228	171	2.399	81	51	132	2.309
					1	1	2		960	167	1.127	18	19	37	978
					1	1	2		2.228	171	2.399	81	51	132	2.309
					1	1	2		960	167	1.127	18	19	37	978
					1	1	2		2.228	171	2.399	81	51	132	2.309
					1	1	2		960	167	1.127	18	19	37	978
					1	1	2		2.228	171	2.399	81	51	132	2.309
					1	1	2		960	167	1.127	18	19	37	978
					1	1	2		2.228	171	2.399	81	51	132	2.309
					1	1	2		960	167	1.127	18	19	37	978
					1	1	2		2.228	171	2.399	81	51	132	2.309
					1	1	2		960	167	1.127	18	19	37	978
					1	1	2		2.228	171	2.399	81	51	132	2.309
					1	1	2		960	167	1.127	18	19	37	978
					1	1	2		2.228	171	2.399	81	51	132	2.309
					1	1	2		960	167	1.127	18	19	37	978
					1	1	2		2.228	171	2.399	81	51	132	2.309
					1</										

2. sz. tábla. (Folytatás.)

Tabelle Nr. 2. (Fortsetzung.)

Uteza — Gasse	Lakóház Wohnhäuser		Egyéb épület Sonst. Gebäude		Épület együtt Gebäude zusam.		Be nem épített telek Nicht bebauete Grundst.	Tényle- ges lakosság Factische Bevöl- kerung	Uteza — Gasse	Lakóház Wohnhäuser		Egyéb épület Sonst. Gebäude		Épület együtt Gebäude zusam.		Be nem épített telek Nicht bebauete Grundst.	Tényle- ges lakosság Factische Bevöl- kerung
	lakott bewohnt	nem lakott nicht bewohnt	lakott bewohnt	nem lakott nicht bewohnt	lakott bewohnt	nem lakott nicht bewohnt				lakott bewohnt	nem lakott nicht bewohnt	lakott bewohnt	nem lakott nicht bewohnt	lakott bewohnt	nem lakott nicht bewohnt		
Margit-rakpart	6	—	—	—	6	—	—	522		—	—	—	—	—	—	—	—
Margit	21	—	1	—	22	—	—	372		—	—	—	—	—	—	—	—
Mecset	7	—	—	—	7	—	—	272		—	—	—	—	—	—	—	—
Medve	33	—	—	—	34	—	—	992		—	—	—	—	—	—	—	—
Menház	—	—	—	—	—	—	—	2		—	—	—	—	—	—	—	—
Niederemayer	13	9	—	—	13	9	—	162		—	—	—	—	—	—	—	—
Ozslor	13	13	1	—	14	14	—	319		—	—	—	—	—	—	—	—
Ostrom	14	—	—	—	14	—	—	422		—	—	—	—	—	—	—	—
Öntőház	2	—	—	—	2	—	—	26		—	—	—	—	—	—	—	—
Pala	6	6	—	—	6	6	—	145		—	—	—	—	—	—	—	—
Pálffy-tér	1	1	2	—	3	3	—	118		—	—	—	—	—	—	—	—
Petreselyem	8	8	—	—	8	8	—	88		—	—	—	—	—	—	—	—
Piébania	2	2	—	—	2	2	—	29		—	—	—	—	—	—	—	—
Ponty	5	5	—	—	5	5	—	140		—	—	—	—	—	—	—	—
Refek	50	50	2	—	52	52	—	1349		—	—	—	—	—	—	—	—
Róza-domb	1	1	—	—	1	1	—	19		—	—	—	—	—	—	—	—
Rózsahegy	4	4	—	—	4	4	—	36		—	—	—	—	—	—	—	—
Sármány	5	5	—	—	5	5	—	83		—	—	—	—	—	—	—	—
Sikló	1	1	—	—	1	1	—	7		—	—	—	—	—	—	—	—
Szalag	19	19	—	—	19	19	—	599		—	—	—	—	—	—	—	—
Szegényház	30	30	1	—	31	31	—	1223		—	—	—	—	—	—	—	—
Széna-tér	2	2	—	—	2	2	—	249		—	—	—	—	—	—	—	—
Szőnyeg	1	1	—	—	1	1	—	49		—	—	—	—	—	—	—	—
Tégla	15	15	—	—	15	15	—	232		—	—	—	—	—	—	—	—
Toldy Ferencz	36	36	3	—	39	39	—	1061		—	—	—	—	—	—	—	—
Tölgyta	12	12	1	—	13	13	—	348		—	—	—	—	—	—	—	—
Török	6	6	—	—	6	6	—	360		—	—	—	—	—	—	—	—
Trombitás	1	1	—	—	1	1	—	8		—	—	—	—	—	—	—	—
Tudor	11	11	—	—	11	11	—	149		—	—	—	—	—	—	—	—
Vám	7	7	1	—	8	8	—	156		—	—	—	—	—	—	—	—
Vándor	1	1	—	—	1	1	—	10		—	—	—	—	—	—	—	—
Várfok	4	4	—	—	4	4	—	124		—	—	—	—	—	—	—	—
Várkeri-rakpart	4	4	—	—	4	4	—	103		—	—	—	—	—	—	—	—
Vérmező	2	2	—	—	2	2	—	123		—	—	—	—	—	—	—	—
Vitéz	9	9	1	—	10	10	—	161		—	—	—	—	—	—	—	—
Zárda	23	23	—	—	23	23	—	296		—	—	—	—	—	—	—	—
Zivatar	9	9	—	—	9	9	—	64		—	—	—	—	—	—	—	—

III. kerület. — III. Bezirk.

Be telek. — Inhabitanten.

2. sz. tábla. (Folytatás.)

Tabelle Nr. 2. (Fortsetzung.)

Uteza — Gasse	Lakoház Wohnhäuser		Egyéb épület Sonst. Gebäude		Épület együtt Gebäude zusam.		Tényle- ges lakosság <i>Factische Bevöl- kerung</i>	Be nem épített telek <i>Nicht behaute Grundst.</i>	Tényle- ges lakosság <i>Factische Bevöl- kerung</i>
	lakott bevolt	nem lakott nicht bevohnt	lakott bevohnt	nem lakott nicht bevohnt	lakott bevohnt	nem lakott nicht bevohnt			
Kü l t e l e k. — Extravillan.									
Áldás	4	4	—	—	4	4	21	—	71
Bécsi-ut	35	36	—	—	35	36	1.199	—	1.442
Csatárka dűlő	8	8	—	—	8	8	29	—	2.804
Csúcshegy	3	2	—	—	2	2	6	—	561
Eszter	3	4	—	—	3	4	52	—	205
Filatorai dűlő	57	58	—	—	57	58	497	—	564
Hajógyár és hajódom*)	8	8	42	42	8	42	820	—	416
Homokos dűlő	9	10	—	—	9	10	126	—	28
Kaszás dűlő	3	3	—	—	3	3	27	—	1.417
Lópormalom dűlő	22	22	—	—	22	22	134	—	239
Mátyáshegy	24	24	1	1	25	25	168	—	505
Nagysziget	1	2	—	—	1	2	3	—	5
Pálvölgy	11	11	—	—	11	11	57	—	5
Péterhegy	1	1	—	—	1	1	3	—	13
Remetehegy	55	57	—	—	55	57	310	—	505
Szemlőhegy	64	64	—	—	64	64	505	—	13
Szt. Endrei-út	11	11	—	—	11	11	100	—	25
Szt. Margit-sziget	5	7	1	2	6	9	170	—	38
Szépvolgy	9	10	—	—	9	10	47	—	13
Táborhegy	36	38	—	—	36	40	186	—	16
Testvérhegy	2	3	—	—	2	3	10	—	4
Törökór dűlő	2	2	—	—	2	2	88	—	20
Ürömi	3	3	—	—	3	3	262	—	11
Viharhegy	16	16	—	—	16	16	115	—	2
Zöldmál	7	8	—	—	7	8	34	—	4
Összes kültelek Zusam. Extravillan	409	432	3	48	51	483	5.023	—	14
Kerületi összeg Bezirk-Stimme	1.919	431.962	40	67	107	1.959	110.2.069	119	16
IV. kerület. — IV. Bezirk.									
Aranykéz	4	4	—	—	4	4	215	—	1
Bástya	24	24	—	—	24	24	770	—	1
V. Kerület. — V. Bezirk.									
Be t t e l e k. — Intravillan.									
Akadémia	13	13	—	—	13	13	1078	—	14
Alkotmány	16	16	—	—	16	16	1397	—	20
Arany János	15	15	—	—	15	15	882	—	15
Árpád	7	7	—	—	7	7	499	—	7
Aulich	3	3	—	—	3	3	80	—	3
Balaton	—	—	—	—	—	—	39	—	3
Bálvány	20	20	—	—	20	20	1.078	—	20
Báthory	11	11	—	—	11	11	667	—	11
Bécsi	2	2	—	—	2	2	51	—	2
Béla	4	4	—	—	4	4	298	—	4
Berzencei	2	2	—	—	2	2	426	—	3
Bessenyei	—	—	—	—	—	—	—	—	1
Csáky	14	14	—	—	14	14	1.539	—	16
Csanády	1	1	—	—	1	1	23	—	1
Deák Ferencz-tér	1	1	—	—	1	1	46	—	2
Deák Ferencz	2	2	—	—	2	2	119	—	2
Dorottya	12	12	—	—	12	12	473	—	8
Dráva	7	7	—	—	7	7	667	—	1
Eötvös-tér	1	1	—	—	1	1	37	—	1
Erzsébet-tér	15	15	—	—	15	15	759	—	16
Felső-rakpart	12	12	—	—	12	12	401	—	2

Bécsi	4	4	4	4	4	4	4	4	4	197	Ferenc József-rkpt.	5	2	1	3	2	1	33	8
Borz	9	9	9	9	9	9	9	9	9	377	Ferenc József-tér	6	6	2	2	6	5	7	292
Cálván-tér	5	5	5	5	5	5	5	5	5	280	Füred	6	6	6	6	6	6	6	272
Curia	1	1	1	1	1	1	1	1	1	58	Garam	6	6	6	6	6	6	6	1.122
Deák Ferenc-tér	1	1	1	1	1	1	1	1	1	49	Géza	3	3	3	3	3	3	3	172
Deák Ferencz	8	8	8	8	8	8	8	8	8	540	Gizella-tér	6	6	6	6	6	6	6	176
Duna	4	4	4	4	4	4	4	4	4	146	Gorove	6	6	6	6	6	6	6	325
Egyetem-tér	4	4	4	4	4	4	4	4	4	59	Hajnal	6	6	6	6	6	6	6	31
Egyetem	8	8	8	8	8	8	8	8	8	356	Harminczad	3	3	3	3	3	3	3	319
Eskü-tér	2	2	2	2	2	2	2	2	2	93	Hold	8	8	8	8	8	8	8	752
Ferenciek-tere	3	3	3	3	3	3	3	3	3	121	Honvéd	12	12	12	12	12	12	12	124
Ferencz József-rkp.	15	15	15	15	15	15	15	15	15	1.353	Ipoly	3	3	3	3	3	3	3	462
Fővám-tér	3	3	3	3	3	3	3	3	3	116	József-tér	9	9	9	9	9	9	9	375
Gizella-tér	1	1	1	1	1	1	1	1	1	77	Kádar	3	3	3	3	3	3	3	751
Gróf Károlyi	8	8	8	8	8	8	8	8	8	154	Kálmán	13	13	13	13	13	13	13	446
Hajó	9	9	9	9	9	9	9	9	9	436	Kárpát	9	9	9	9	9	9	9	402
Havas	7	7	7	7	7	7	7	7	7	382	Katona József	8	8	8	8	8	8	8	387
Himző	1	1	1	1	1	1	1	1	1	14	Klotild	5	5	5	5	5	5	5	295
rányi	13	13	13	13	13	13	13	13	13	671	Kohary	3	3	3	3	3	3	3	2.648
Kaplony	4	4	4	4	4	4	4	4	4	252	Korrall	3	3	3	3	3	3	3	59
Károly-körut	13	13	13	13	13	13	13	13	13	618	Lipót-körut	25	25	25	25	25	25	25	494
Kecskeméti	12	12	12	12	12	12	12	12	12	860	Lipót-tér	2	2	2	2	2	2	2	72
kéményseprő	2	2	2	2	2	2	2	2	2	110	Mária Valéria	6	6	6	6	6	6	6	56
Képiró	8	8	8	8	8	8	8	8	8	168	Markó	2	2	2	2	2	2	2	184
Kigvó	4	4	4	4	4	4	4	4	4	386	Marokkói	1	1	1	1	1	1	1	3.028
Királyi Pál	4	4	4	4	4	4	4	4	4	306	Mérleg	5	5	5	5	5	5	5	1.471
Kishíd	3	3	3	3	3	3	3	3	3	102	Nádor	44	44	44	44	44	44	44	101
Korona	2	2	2	2	2	2	2	2	2	144	Nagykorona	24	24	24	24	24	24	24	111
Koronaherzeg	12	12	12	12	12	12	12	12	12	597	Országház-tér	4	4	4	4	4	4	4	294
Kossuth Lajos	14	14	14	14	14	14	14	14	14	117	Pannonia	4	4	4	4	4	4	4	868
Kötő	4	4	4	4	4	4	4	4	4	664	Perczel Mór	5	5	5	5	5	5	5	286
kristóf-tér	4	4	4	4	4	4	4	4	4	117	Rudolf-rakpart	21	21	21	21	21	21	21	486
Magyar	27	27	27	27	27	27	27	27	27	664	Sas	5	5	5	5	5	5	5	499
Mária Valéria	4	4	4	4	4	4	4	4	4	339	Sétatér	5	5	5	5	5	5	5	406
Molnár	4	4	4	4	4	4	4	4	4	1.511	Sólyom	8	8	8	8	8	8	8	3
Muzeumkörut	27	27	27	27	27	27	27	27	27	779	Szabadság-tér	6	6	6	6	6	6	6	56
Papnövelde	7	7	7	7	7	7	7	7	7	316	Széchenyi	6	6	6	6	6	6	6	719
Petőfi-tér	1	1	1	1	1	1	1	1	1	72	Szalay	1	1	1	1	1	1	1	126
Reáltanoda	14	14	14	14	14	14	14	14	14	527	Szemere	1	1	1	1	1	1	1	41
Régi posta	10	10	10	10	10	10	10	10	10	642	Sziget	6	6	6	6	6	6	6	1.381
Rostély	4	4	4	4	4	4	4	4	4	66	Tátra	1	1	1	1	1	1	1	25
Sarkantus	4	4	4	4	4	4	4	4	4	124	Thurzó	1	1	1	1	1	1	1	477
Só	3	3	3	3	3	3	3	3	3	58	Tisza	10	10	10	10	10	10	10	144
Sórház	2	2	2	2	2	2	2	2	2	127	Tutaj	1	1	1	1	1	1	1	3.135
Sütő	1	1	1	1	1	1	1	1	1	44	Tűkőr	4	4	4	4	4	4	4	1.955
Szarka	4	4	4	4	4	4	4	4	4	189	Ügynök	2	2	2	2	2	2	2	36
Szerb	11	11	11	11	11	11	11	11	11	526	Váci-körut	36	36	36	36	36	36	36	31
Szervita-tér	7	7	7	7	7	7	7	7	7	388	Váci-ut	24	24	24	24	24	24	24	1

*) Incl. Schiffe.

2. sz. tábla. (Folytatás.)

Tabelle Nr. 2. (Fortsetzung.)

Uteza — Gasse	Lakóház Wohnhäuser			Egyéb épület Sonst. Gebäude			Lakóház Wohnhäuser			Egyéb épület Sonst. Gebäude			Épület együtt Gebäude zusam.			Tényle- ges lakosság Eigentliche Bevöl- kerung
	lakott bevolt	nem lakott nicht bevölt	összesen zusammen	lakott bevolt	nem lakott nicht bevölt	összesen zusammen	lakott bevolt	nem lakott nicht bevölt	összesen zusammen	lakott bevolt	nem lakott nicht bevölt	összesen zusammen	lakott bevolt	nem lakott nicht bevölt	összesen zusammen	
Vadász	18	—	18	—	—	—	18	—	—	—	—	18	—	—	18	1.005
Vág	2	—	2	—	—	—	4	—	—	—	—	4	—	—	4	34
Vécsei	2	—	2	—	—	—	2	—	—	—	—	2	—	—	2	128
Vigadó-tér	1	—	1	—	—	—	1	—	—	—	—	1	—	—	1	74
Vigzinház	2	—	2	—	—	—	2	—	—	—	—	2	—	—	2	114
Visegrádi	26	—	26	5	4	9	31	4	35	9	—	35	4	39	2.870	
Wahrmann	—	—	—	—	—	—	1	—	—	—	—	1	—	—	1	13
Zápolya	9	—	9	2	3	5	11	3	14	7	—	14	3	17	462	
Zoltán	7	—	7	—	—	—	7	—	7	—	—	7	—	—	7	309
Zrínyi	5	—	5	—	—	—	6	—	6	—	—	6	—	—	6	231
Hajókon - Auf Schiffen	—	—	—	—	—	—	—	—	—	—	—	—	—	—	—	87
Összes beltelek . . .	587	3	590	62	28	90	649	31	680	125	—	680	125	—	805	41.722
<i>Zusam. Intravillan</i>																
Árboez	2	—	2	—	—	—	2	—	—	—	—	2	—	—	2	162
Bodor	3	—	3	—	—	—	4	—	—	—	—	4	—	—	4	61
Csáklya	5	—	5	—	—	—	5	—	—	—	—	5	—	—	5	390
Dagály	4	—	4	—	—	—	4	—	—	—	—	4	—	—	4	405
Dráva	2	—	2	—	—	—	2	—	—	—	—	2	—	—	2	25
Latorza	2	—	2	—	—	—	2	—	—	—	—	2	—	—	2	408
Meder	3	—	3	—	—	—	3	—	—	—	—	3	—	—	3	20
Népligeti uszoda	—	—	—	—	—	—	1	—	—	—	—	1	—	—	1	2
Révész	3	—	3	—	—	—	3	—	—	—	—	3	—	—	3	45
Vácsi-út	33	—	34	8	1	9	41	2	43	—	—	43	—	—	43	3.163
Vácsi-út kikötő	5	—	5	—	—	—	5	—	—	—	—	5	—	—	5	16
Vácsi-út körvasút	—	—	—	—	—	—	1	—	—	—	—	1	—	—	1	10
Véső	5	—	5	—	—	—	5	—	—	—	—	5	—	—	5	367
Visegrádi	14	—	14	—	—	—	14	—	—	—	—	14	—	—	14	2.305
Vizafogó	18	—	19	1	2	3	19	3	22	—	—	22	—	—	22	666
Zsilip	2	—	2	—	—	—	2	—	—	—	—	2	—	—	2	320
Hajókon - Auf Schiffen	—	—	—	—	—	—	—	—	—	—	—	—	—	—	—	292
Össz. kültelek	101	6	107	12	5	17	113	11	124	—	—	124	—	—	124	8.657
<i>Zusam. Extravillan</i>																
Kevületi összeg	688	9	697	74	33	107	762	42	804	125	—	804	125	—	929	50.379
<i>Bezirks-Summe</i>																

Kültelek. — Extravillan.

Uteza — Gasse	Lakott bevolt	nem lakott nicht bevölt	összesen zusammen	Lakott bevolt	nem lakott nicht bevölt	összesen zusammen	Épület együtt Gebäude zusam.	Tényle- ges lakosság Eigentliche Bevöl- kerung
Róza	53	—	53	—	—	53	—	3.623
Szabolcs	23	—	23	—	—	23	—	2.931
Szabolcs-köz	1	—	1	—	—	1	—	189
Szegfű	3	—	3	—	—	3	—	129
Szercesen	38	—	38	—	—	38	—	3.118
Sziv	52	—	52	—	—	52	—	4.139
Szobi	3	—	3	—	—	3	—	172
Szondy	60	—	60	—	—	60	—	5.867
Teréz-körút	45	—	45	—	—	45	—	4.853
Uj Vasváry Pál	37	—	37	—	—	37	—	2.597
Váca-út	27	—	27	—	—	27	—	656
Városligeti fasor	14	—	14	—	—	14	—	2.829
Vörösmarty	38	—	38	—	—	38	—	250
Összes beltelek	1.363	61	1.369	64	17	81	1.427	30.104.964
<i>Zusam. Intravillan</i>								
Aba	—	2	—	—	—	—	—	119
Agyag	21	4	25	—	—	25	—	15
A.-Rákosi rét-dűlő	2	—	2	—	—	2	—	211
Ambrus	8	—	8	—	—	8	—	43
Amerikai-út	6	1	7	—	—	7	—	56
Angyalföld-dűlő	4	—	4	—	—	4	—	204
Angyalföldi-út	2	—	2	—	—	2	—	563
Arena-út	2	—	2	—	—	2	—	266
Babér	3	—	3	—	—	3	—	6
Béke	8	—	8	—	—	8	—	164
Botfond	4	—	4	—	—	4	—	294
Csaba	15	—	15	—	—	15	—	82
Csángó	1	—	1	—	—	1	—	2.101
Csongor	1	—	1	—	—	1	—	213
Dévény	14	—	14	—	—	14	—	396

Uteza — Gasse	Lakóház Wohnhäuser		Egyéb épület Sonst. Gebäude		Épület együtt Gebäude zusam.		Tényle- ges lakosság Factische Bevöl- kerung	Tényle- ges lakosság Factische Bevöl- kerung
	lakott bewohnt	nem lakott nicht bewohnt	lakott bewohnt	nem lakott nicht bewohnt	lakott bewohnt	nem lakott nicht bewohnt		
Akácza	50	—	1	—	51	—	4585	40
Almássy-tér	18	—	—	—	18	—	1.338	1.266
Alpár	7	—	—	—	7	—	492	19
Alsó-Erdősor	20	2	3	—	23	1	3.146	563
Amazon	5	—	—	—	5	—	459	92
Aréna-út	31	—	2	—	33	—	2.940	134
Barcsay	8	—	—	—	8	—	1.027	806
Bem	25	—	—	—	25	—	1.057	206
Bethlen-tér	19	—	1	—	20	—	2.098	549
Csányi	10	—	1	—	11	—	857	42
Csengery	25	—	—	—	25	—	2.401	7
Cserhát	16	—	—	—	16	—	2.147	16
Csőmóri-út	40	—	2	—	43	—	4.041	137
Damjanich	48	1	3	—	52	—	3.566	144
Dembinsky	30	—	4	—	34	—	4.969	234
Dob	84	—	2	—	86	—	9.362	341
Dohány	52	—	4	—	56	—	4.353	560
Elemér	25	—	—	—	25	—	3.792	32
Erzsébet-körút	46	—	1	—	47	—	5.120	612
Garay	28	—	2	—	30	—	2.901	14
Garay-tér	13	—	1	—	14	—	1.566	25
Hársfa	40	—	1	—	41	—	3.470	214
Hernád	22	—	2	—	24	—	2.842	119
Holló	14	—	—	—	14	—	1.150	45
Huszár	8	—	—	—	8	—	621	68
István-tér	16	—	—	—	16	—	1.692	70
István-ut	41	—	—	—	41	—	4.420	358
Izabella	26	—	—	—	26	—	2.479	273
Izabella-tér	6	—	—	—	6	—	639	83
Jósika	15	—	—	—	15	—	1.467	502
Kazinczy	41	—	3	—	44	—	2.855	145
Károly-körút	7	—	—	—	7	—	587	839
Dongó	3	—	—	—	3	—	—	—
Egressy-út	35	2	—	—	37	—	—	—
Egri	1	—	—	—	1	—	—	—
Erzsébetkirályné-út	30	1	31	—	61	—	—	—
Fogarasi	6	1	—	—	7	—	—	—
Fürész	9	—	—	—	9	—	—	—
Gizella-út	32	1	33	—	66	—	—	—
Gyarmat	10	—	2	—	12	—	—	—
Hajtsár-út	24	3	27	—	51	—	—	—
Hermína-út	5	—	—	—	5	—	—	—
Hungária-körút	16	—	16	—	32	—	—	—
Ilka	11	—	11	—	22	—	—	—
István-út	12	1	13	—	25	—	—	—
Istvánmező	3	—	—	—	3	—	—	—
Istvánffy	1	—	—	—	1	—	—	—
Izsó	2	—	2	—	4	—	—	—
Jávor	2	1	3	—	5	—	—	—
Jókai	13	—	1	—	14	—	—	—
Komócsy	15	—	16	—	31	—	—	—
Kövér Lajos	21	—	21	—	42	—	—	—
Külső-Kerepesi-út	12	—	12	—	24	—	—	—
Lései	3	—	3	—	6	—	—	—
Mexikói-út	17	—	17	—	34	—	—	—
Mogyoródi	1	—	1	—	2	—	—	—
Névtelen	2	—	2	—	4	—	—	—
Órnagy	6	—	6	—	12	—	—	—
Öv	9	—	9	—	18	—	—	—
Pálma	4	—	4	—	8	—	—	—
Pillangó	6	—	6	—	12	—	—	—
Rákospatak	4	—	4	—	8	—	—	—
Róna	21	—	21	—	42	—	—	—
Stefánia-út	15	—	15	—	30	—	—	—
Stefán József	6	—	6	—	12	—	—	—
Szurgló	22	—	22	—	44	—	—	—
Tábornok	8	—	8	—	16	—	—	—
Telep	57	1	58	—	115	—	—	—
Vásáros-út	28	—	28	—	56	—	—	—

VII. kerület. — VII. Bizirk.

Beltelek. — Intrawilan.

Kerepesi-út	33	33	6	2	2	6	39	39	3,691	Utász	7	9	7	7	261
Kerepesi-út, Külső	23	1	4	2	4	2	2	4	99	Várna	9	9	9	9	46
Keretész	42	42	4	2	6	27	3	30	2,358	Összes kültelek	678	18	696	38	16,222
Király	15	15	1	1	1	43	43	43	4,963	Zusam. Extravillan	—	—	—	—	—
Kisdíófa	26	26	—	—	—	15	15	15	1,146	Kerületi összes	2,142	20	2,162	105	41,159,082
Klauzál	4	4	—	—	—	26	26	26	2,480	Bezirks-Summe	—	—	—	—	—
Lövölde-tér	4	4	—	—	—	4	4	4	603		—	—	—	—	—
Miksa	9	9	—	—	—	9	9	9	695		—	—	—	—	—
Munkás	8	8	1	1	1	9	9	9	649		—	—	—	—	—
Murányi	36	36	2	2	2	38	38	38	3,786		—	—	—	—	—
Nagy-díófa	26	26	—	—	—	26	26	26	1,874	Aggteleki	15	15	15	15	1,832
Nefejejt	50	50	2	2	2	52	52	52	5,690	Alföldi	5	5	5	5	832
Nyár	22	22	1	1	1	23	23	23	1,172	Balassa	5	5	5	5	203
Óvoda	27	27	2	2	2	29	29	29	2,732	Baross	95	95	100	100	6,532
Peterdy	18	18	2	2	2	20	20	20	2,408	Bezsenyi	6	6	6	6	481
Rombach	12	12	—	—	—	12	12	12	1,777	Bezeredy	9	9	12	12	974
Rottenbiller	52	52	5	5	5	57	57	57	4,280	Békés	2	2	2	2	197
Rózsa	35	35	—	—	—	35	35	35	2,483	Békcocsis	19	19	19	19	1,066
Sajó	4	4	—	—	—	4	4	4	461	Conti	33	33	34	34	1,516
Sip	18	18	1	1	1	19	19	19	1,310	Csepreghy	3	3	3	3	258
Százház	33	33	—	—	—	33	33	33	1,212	Csobáncz	3	3	3	3	341
Szegényház-tér	1	1	3	3	3	4	4	4	235	Csokonay	4	4	4	4	277
Szövetség	38	38	2	2	2	40	40	40	4,325	Dery	4	4	4	4	393
Tivadar	2	2	—	—	—	2	2	2	225	Dobozy	20	20	20	20	2,271
Valero	3	3	—	—	—	3	3	3	77	Dologház	1	1	1	1	8
Városligeti-fasor	14	14	1	1	1	15	15	15	234	Dugonics	21	21	21	21	1,768
Verseny	11	11	2	2	2	13	13	13	283	Erdélyi	13	13	14	14	615
Vörösmarty	22	22	—	—	—	22	22	22	2,283	Eszterházy	15	15	19	19	649
Wesselényi	44	44	1	1	1	44	44	44	2,023	Ér	1	1	1	1	126
Összes beltelek	1,464	2,146	67	22	89	1,531	24	1,555	3,847	Fecske	33	33	33	33	1,874
Zusam. Extravillan	—	—	—	—	—	—	—	—	41,142,860	Festetics	3	3	3	3	464
										Flór	1	1	1	1	55

Kültelek. — Extravillan.

Kültelek	6	6	1	7	7	6	7	7	295	VIII. kerület.	7	9	7	7	7	261
Abonyi	6	6	—	—	—	—	—	—	75	—	—	—	—	—	—	—
Alsó-rákosi rétek	25	1	1	26	1	27	27	27	478	Főherczeg Sándor	32	32	32	32	32	2,422
Angol	13	13	—	—	—	13	13	13	6	Futó	51	51	51	51	51	2,414
Antónia-út	7	7	2	9	9	13	13	13	6	Gólya	42	42	42	42	42	1,894
Amerikai-út	12	12	2	14	14	14	14	14	132	Göngytyuk	11	11	12	12	12	1,951
Aréna-út	7	7	—	—	—	7	7	7	679	Homok	4	4	4	4	4	345
Bálint	15	15	—	—	—	15	15	15	43	Hunyady	43	43	43	43	43	1,841
Bíbor	12	12	—	—	—	12	12	12	15	Illés	27	27	27	27	27	2,066
Bosnyák	15	2	15	2	17	17	17	17	6	Jázmin	15	16	15	16	16	554
Columbus	12	2	12	2	14	14	14	14	132	József-körút	68	69	69	71	71	6,369
Cseret	19	12	—	—	—	12	12	12	59	József	59	61	61	63	63	3,615
Csömöri	79	1	2	81	4	85	85	85	6	Kálvin-tér	10	10	10	10	10	581
									2,398	Kálvária	30	30	30	30	30	2,470
										Karpenstein	29	29	29	29	29	1,855
										Kemény Zsigmond	12	12	12	12	12	984
										Kender	32	32	32	32	32	1,440
										Kenyermező	4	4	4	4	4	283
										Kerepesi-út	27	27	27	27	27	3,677

Práter	63	1	1	64	64	4.303	Vámház-tér	1	1	1	1	1	105						
Rákóczy-tér	7	1	1	8	8	363	Védgát	1	1	1	1	1	630						
Rákóczy	2	—	2	2	2	254	Vendel	18	1	19	18	1	19						
Reviczky	4	—	4	4	4	122	Viola	45	1	46	45	1	46						
Reviczky-tér	7	—	7	7	7	227	Összes beltelek	892	9	901	53	17	70	945	26	971	83	59.459	
Rigó	7	—	7	7	7	302	<i>Zusam. Intravillan</i>												
Rozgonyi	—	—	—	—	—	2.057	<i>Zusam. Extravillan</i>												
Rökk Szilárd	27	1	3	30	1	252	Kütelek.												
Salétrom	5	5	—	5	5	682	<i>Extravillan.</i>												
Sárkány	14	—	—	14	14	65	Alsó bikarét	1	1	2	2	3	3	—	—	—	—	—	—
Scitovszky-tér	2	2	—	2	2	143	Báránylegelő	—	—	2	2	4	2	2	2	4	4	4	48
Staffenberger	6	6	—	6	6	577	Beóthy	1	1	1	1	—	—	—	—	—	—	—	11
Stáhl	6	6	—	6	6	2.283	Csont	1	1	1	1	2	2	2	2	2	2	2	22
Szentkirályi	28	28	2	34	8	1.135	Ferencczvárosi p. u.	4	4	4	4	1	1	1	1	1	1	1	18
Szerdahelyi	19	19	—	19	19	454	Földvári	—	—	—	—	—	—	—	—	—	—	—	3
Szesszgyár	8	8	1	8	1	1.845	Gyáli-ut	25	10	4	14	35	4	4	4	4	4	4	1.044
Szilgetvári	24	24	1	25	25	1.284	Gubacsi dűlő	1	2	3	3	4	4	2	2	6	6	6	67
Szigony	29	29	—	29	29	378	Kén	1	1	3	3	4	4	4	4	4	4	4	365
Szilágyi	6	6	—	6	6	298	Koppány	3	3	1	1	4	4	4	4	4	4	4	330
Szűz	4	4	—	4	4	845	Külső Soroksári-ut	11	7	1	8	18	1	19	19	19	19	19	693
Tavaszmező	20	20	1	21	21	1.495	Lőverseny-tér	1	1	1	1	2	2	2	2	2	2	2	31
Teleki-tér	16	16	2	18	2	750	Markusovszky	1	1	2	3	3	3	3	3	3	3	3	163
Tökölly	6	6	—	6	6	2.503	Mester	2	—	—	—	—	—	—	—	—	—	—	—
Tömő	43	43	1	44	44	91	Pályaudvar	2	2	—	—	—	—	—	—	—	—	—	50
Trefort	3	3	2	5	5	2.577	Régi löverseny-tér	9	5	5	14	14	14	14	14	14	14	14	241
Ujvácsár-tér	19	1	1	19	2	2.681	Soroksári-ut	24	17	7	24	41	7	48	48	48	48	48	1.730
Üllői-ut	29	1	30	38	12	1.007	Timót	2	2	2	2	2	2	2	2	2	2	2	22
Vas	15	15	1	16	16	1.502	Üllői-ut	2	2	2	4	4	4	4	4	4	4	4	86
Vig	26	26	—	26	1	1.028	Vágóhíd	1	1	—	—	—	—	—	—	—	—	—	3
Zerge	22	22	3	25	25	134.794	Hajókon- <i>Auf Schiffen</i>	—	—	—	—	—	—	—	—	—	—	—	8
Kerületi összeg	1.861	12.1873	87	121.1948	46.1.994	23	Összes kütelek	89	1	90	58	19	77	147	20	167	6.882	66.341	
<i>Bezirks-Stamme</i>							<i>Zusam. Extravillan</i>												

IX. kerület. — IX. Bezirk.
Beltelek. — Intravillan.

Angyal	27	—	—	27	27	1.103	Alker	13	—	—	—	—	—	—	—	—	—	—	—	285
Bakács-tér	10	10	3	13	14	578	Alsó-rákosi rétek	17	17	17	17	17	17	17	17	17	17	17	17	142
Bokréta	30	30	—	30	30	1.385	Alsó vaspálya	9	9	9	9	9	9	9	9	9	9	9	9	628
Csarnok-tér	1	1	—	1	1	184	Apaffy	20	20	20	20	20	20	20	20	20	20	20	20	596
Csepel-rakpart	5	5	2	7	8	224	Asztalos	3	3	3	3	3	3	3	3	3	3	3	3	158
Csillag	3	3	—	3	3	417	Allomás	12	12	12	12	12	12	12	12	12	12	12	12	417
Czuczor	7	7	—	7	7	275	Almos	24	24	24	24	24	24	24	24	24	24	24	24	483
Dandár	5	5	1	6	6	1.136	Balkán	24	24	24	24	24	24	24	24	24	24	24	24	4
Dregely	12	1	1	12	14	450	Bánya	21	21	21	21	21	21	21	21	21	21	21	21	685
Erkel	8	8	2	8	2	657														
Ernö	12	12	—	12	12	1.663														
Ferenccz	31	31	—	31	32	—														

X. kerület. — X. Bezirk.

Kerületi összeg	981	10	991	111	36	147	1.092	46	1.138	83	66.341
<i>Bezirks-Stamme</i>											

Uteza — Gasse	Lakoházak		Egyéb épület		Épület együtt		Tényle- ges lakosság	Tényle- ges lakosság	Uteza — Gasse	Lakoházak		Egyéb épület		Épület együtt		Tényle- ges lakosság	Tényle- ges lakosság
	lakott	nem lakott	lakott	nem lakott	lakott	nem lakott				lakott	nem lakott	lakott	nem lakott	lakott	nem lakott		
Kereszturi-út	4	1	5	—	4	1	5	—	Szlávy	—	—	—	—	8	—	8	128
Kevékpár	1	—	1	—	1	—	1	—	Templom-tér	—	1	—	1	1	—	1	—
Kis-Hajtsár	1	—	1	—	1	—	1	—	Téglagyári-dűlő	—	1	—	1	—	1	—	—
Kolozsvári-út	13	—	13	—	14	—	14	—	Újhegyi-dűlő	13	1	14	—	13	2	15	241
Kőbányai-als.-p.-u.	—	—	—	—	1	1	1	—	Újhegyi-út	7	—	7	—	7	—	7	109
Kőbányai-út	14	—	14	—	25	1	26	—	Újtemető	—	2	—	2	2	—	2	25
Köztemető	1	—	1	—	2	—	2	—	Üllői-út	3	1	4	—	4	—	4	112
Kutató dűlő	2	1	3	—	2	1	3	—	Vasgyár	3	2	5	—	5	—	5	44
K.-Jászberényi-út	6	—	6	—	12	2	14	—	Vezér	3	1	4	—	4	—	4	155
K.-Kerepesi-út	41	1	42	—	45	4	49	—	Vértés	11	—	11	—	11	—	11	38
Lápos-dűlő	—	—	—	—	1	—	1	—	Villám	5	1	6	—	6	—	6	83
Ligettelek-dűlő	1	—	1	—	1	—	1	—	Zalán	9	—	9	—	9	—	9	426
Liget-tér	3	—	3	—	3	—	3	—	Zsitvora	32	—	32	—	32	—	32	137
Liget	21	—	21	—	22	—	22	—	Kerületi összeg	10	10	20	—	20	—	20	32 289
M. A. V. munkáster.	52	—	52	—	54	1	55	—	Biztrák-Stabane	1 228	46	1 274	—	1 274	—	1 274	—
										83	46	129	1 311	73	1 384		

Kerület — <i>Bezirk</i>	Uteczák száma ¹⁾ <i>Anzahl der Gassen¹⁾</i>	Lakóház <i>Wohnhäuser</i>			Egyéb épület <i>Sonst. Gebäude</i>			Összes épület <i>Gebäude zusammen.</i>			Ez nem épített talpak a beltetlén <i>Nicht bebauete Grundstücke²⁾</i>	Tényleges népesség <i>Factische Bevölkerung</i>	Ezek közül hajókön <i>Hieron auf Schiffen</i>
		lakott <i>bevohnt</i>	nem lakott <i>nicht bevohnt</i>	összesen <i>zusammen</i>	lakott <i>bevohnt</i>	nem lakott <i>nicht bevohnt</i>	összesen <i>zusammen</i>	lakott <i>bevohnt</i>	nem lakott <i>nicht bevohnt</i>	összesen <i>zusammen</i>			
I.	249	2.228	171	2.399	81	51	132	2.309	222	2.531	—	44.164	155
II.	114	1.252	19	1.271	48	14	62	1.300	33	1.333	—	35.397	11
III.	100	1.919	43	1.962	40	67	107	1.959	110	2.069	—	37.659	740
Jobbpart — <i>Rechtes Ufer.</i>	²⁾ 450	5.399	233	5.632	169	132	301	5.568	365	5.933	—	117.220	906
IV.	60	505	—	505	25	13	38	530	13	543	—	24.574	—
V.	92	688	9	697	74	33	107	762	42	804	—	50.379	379
VI.	113	1.974	14	1.988	134	39	173	2.108	53	2.161	—	133.052	—
VII.	109	2.142	20	2.162	105	30	135	2.247	50	2.297	—	159.082	—
VIII.	106	1.861	12	1.873	87	34	121	1.948	46	1.994	—	134.794	—
IX.	70	981	10	991	111	36	147	1.092	46	1.138	—	66.341	8
X.	111	1.228	27	1.255	83	46	129	1.311	73	1.384	—	32.239	—
Balpart — <i>Linkes Ufer.</i>	²⁾ 562	9.379	92	9.471	619	231	850	9.998	323	10.321	—	600.461	387
Budapest	²⁾ 1.012	14.778	325	15.103	788	363	1.151	15.566	688	16.254	—	717.681	1.293
Részletezés bel- és kültelek szerint — <i>Spezifizierung nach Intra- u. Extravillan</i>													
I. Beltelek — <i>Intravill.</i>	154	1.268	4	1.272	63	32	95	1.331	36	1.367	223	32.652	—
Kültelek — <i>Extravill.</i>	105	960	167	1.127	18	19	37	978	186	1.164	—	11.512	155
II. Beltelek — <i>Intravill.</i>	89	1.042	5	1.047	47	11	58	1.089	16	1.105	43	33.198	11
Kültelek — <i>Extravill.</i>	32	210	14	224	1	3	4	211	17	228	—	2.199	—
III. Beltelek — <i>Intravill.</i>	77	1.510	20	1.530	37	19	56	1.547	39	1.586	119	32.636	—
Kültelek — <i>Extravill.</i>	27	409	23	432	3	48	51	412	71	483	—	5.023	740
Jobbpart Beltelek — <i>Intrav.</i>	²⁾ 315	3.820	29	3.849	147	62	209	3.967	91	4.058	385	98.486	11
Recht. Ufer Kültelek — <i>Extr.</i>	²⁾ 157	1.579	204	1.783	22	70	92	1.601	274	1.875	—	18.734	895
IV. Beltelek — <i>Intravill.</i>	60	505	—	505	25	13	38	530	13	543	1	24.574	—
V. Beltelek — <i>Intravill.</i>	79	587	3	590	62	28	90	649	31	680	125	41.722	87
Kültelek — <i>Extravill.</i>	16	101	6	107	12	5	17	113	11	124	—	8.657	292
VI. Beltelek — <i>Intravill.</i>	60	1.363	6	1.369	64	17	81	1.427	23	1.450	30	104.964	—
Kültelek — <i>Extravill.</i>	59	611	8	619	70	22	92	681	30	711	—	28.088	—
VII. Beltelek — <i>Intravill.</i>	62	1.464	2	1.466	67	22	89	1.531	24	1.555	41	142.860	—
Kültelek — <i>Extravill.</i>	51	678	18	696	38	8	46	716	26	742	—	16.222	—
VIII. Beltelek — <i>Intravill.</i>	106	1.861	12	1.873	87	34	121	1.948	46	1.994	23	134.794	—
IX. Beltelek — <i>Intravill.</i>	53	892	9	901	53	17	70	945	26	971	83	59.459	—
Kültelek — <i>Extravill.</i>	20	89	1	90	58	19	77	147	20	167	—	6.882	8
X. Kültelek — <i>Extravill.</i>	111	1.228	27	1.255	83	46	129	1.311	73	1.384	—	32.239	—
Balpart Beltelek — <i>Intrav.</i>	²⁾ 405	6.672	32	6.704	358	131	489	7.030	163	7.193	303	508.373	87
Link. Ufer Kültelek — <i>Extr.</i>	²⁾ 240	2.707	60	2.767	261	100	361	2.968	160	3.128	—	92.088	300
Budapest Beltelek — <i>Intrav.</i>	²⁾ 720	10.492	61	10.553	505	193	698	10.997	254	11.251	688	606.859	98
Kültelek — <i>Extr.</i>	²⁾ 397	4.286	264	4.550	283	170	453	4.569	434	5.003	—	110.822	1.195

¹⁾ Az üres telkek eskakis a beltelekekről mutathatók ki — *Die leeren Grundstücke können nur für das Intravillan nachgewiesen werden.* — ²⁾ A több kerületben, vagy ugyanazon kerület bel- és kültelekén közösen előforduló utczákat eskakis egynek számítva. — *Die in mehreren Bezirken, oder im Intra- und Extravillan desselben Bezirkes gemeinsam vorkommenden Strassen nur einmal gezählt.* — ³⁾ Ezen táblázatban csak azon utczák és utak foglaltatnak, melyekben épületek és lakók irattak össze, innen az 1. táblázat adataihoz képest mutatókozó eltérések. — *In dieser Tabelle sind nur jene Gassen und Wege enthalten, in welchen Häuser und Bewohner conscribirt wurden, daher die Abweichungen von den Angaben der Tabelle Nr. 1.*

Több kerületben közösen előforduló utcák összesítése.

Zusammenfassung der in mehreren Bezirken gemeinschaftlich vorkommenden Strassen.

Uteza — Gasse	Lakóház Wohnhäuser			Egyéb épület Sonst. Gebäude			Összesen épület Gebäude zus.			Be nem épített telkek Nicht bebauete Grundst.	Tényleges népesség Factische Bevölkerung
	lakott bebohut	nem lakott nicht beböhut	összesen zusammen	lakott bebohut	nem lakott nicht beböhut	összesen zusammen	lakott bebohut	nem lakott nicht beböhut	összesen zusammen		
A Duna jobbpartján											
<i>(Am rechten Donauufer.)</i>											
Apostol (II. bt. II kt.) ¹⁾	9	—	9	—	—	—	9	—	9	—	75
Ávar (I bt. I kt.)	3	1	4	—	—	—	3	1	4	6	28
Aldás (II kt. III. kt.)	7	—	7	—	—	—	7	—	7	—	52
Bán (I bt. I kt.)	1	—	1	—	—	—	1	—	1	1	141
Bécsi-út (III bt. III kt.)	120	3	123	1	4	5	121	7	128	12	3.472
Bimbó (II bt. II kt.)	11	—	11	—	—	—	11	—	11	—	189
Budaörsi-út (I bt. I kt.)	33	—	33	—	—	—	33	—	33	—	601
Budakeszi-út (I kt. II kt.)	42	4	46	—	2	2	42	6	48	—	286
Csend (I bt. I kt.)	5	—	5	—	—	—	5	—	5	1	98
Eszter (II kt. III kt.)	5	1	6	—	—	—	5	1	6	—	63
Fehérvári-út (I bt. I kt.)	47	1	48	1	—	1	48	1	49	—	2.011
Fillé (II bt. II kt.)	10	—	10	1	1	2	11	1	12	9	137
Győri-út (I bt. I kt.)	11	—	11	3	1	4	14	1	15	3	561
Hidegkúti-út (I kt. II kt.)	48	10	58	2	—	2	50	10	60	—	1.840
Krisztina-körút (I bt. II bt.)	80	—	80	3	2	5	83	2	85	3	2.497
Marezbányi-tér (II bt. II kt.)	5	—	5	—	—	—	5	—	5	—	73
Névtelen (I bt. I kt. II kt.)	3	—	3	—	—	—	3	—	3	13	20
Niedermayer (II bt. II kt.)	17	2	19	—	—	—	17	2	19	1	186
Nyéki dűlő (I kt. II kt.)	11	4	15	—	—	—	11	4	15	—	49
Oszlop (II bt. II kt.)	21	—	21	1	—	1	22	—	22	—	589
Promontori-út (I bt. I kt.)	28	1	29	3	1	4	31	2	33	—	593
Retek (I bt. II bt.)	56	—	56	3	2	5	59	2	61	1	1.490
Sáncz (I bt. I kt.)	7	—	7	—	—	—	7	—	7	—	143
Szarvas (I bt. I kt.)	12	—	12	—	—	—	12	—	12	—	145
Szemlőhegy (II kt. III kt.)	68	—	68	—	—	—	68	—	68	—	540
Szent Endrei-út (III bt. III kt.)	92	—	92	—	1	1	92	1	93	8	2.248
Szépvolgy (III bt. III kt.)	24	1	25	1	1	2	25	2	27	—	308
Trombitás-út (II bt. II kt.)	27	6	33	—	1	1	27	7	34	—	301
Ürömi (III bt. III kt.)	48	—	48	1	1	2	49	1	50	1	1.013
Várkert rakpart (I bt. II bt.)	5	—	5	1	—	1	6	—	6	—	128
Városmajor (I bt. I kt.)	59	8	67	9	5	14	68	13	81	1	1.473
Vérhalom (II kt. III kt.)	17	—	17	—	—	—	17	—	17	—	124
Vérmező (I bt. II bt.)	2	—	2	—	2	2	2	2	4	1	123
Zárda (II bt. II kt.)	37	3	40	—	—	—	37	3	40	—	437
Zsigmond (II bt. III bt.)	75	—	75	10	1	11	85	1	86	4	3.063
A Duna balpartján											
<i>(Am linken Donauufer)</i>											
Alsó Rákosi rétek dűlő (VI kt. VII kt. X kt.)	44	4	48	3	—	3	47	4	51	—	428
Amerikai-út (VI kt. VII kt.)	21	—	21	—	—	—	21	—	21	—	188
Aréna-út (VI bt. VI kt. VII bt. VII kt.)	49	—	49	6	6	12	55	6	61	1	3.497
Bécsi-út (IV bt. V bt.)	6	—	6	—	—	—	6	—	6	—	248
Csengery (VI bt. VII bt.)	60	—	60	2	—	2	62	—	62	—	5.760
Csömör-út (VII bt. VII kt.)	119	1	120	4	4	8	123	5	128	1	6.439
Deák Ferencz-tér (IV bt. V bt.)	2	—	2	—	—	—	2	—	2	—	95

1) bt. = beltelek, Intravillan; kt. = kültelek, Extravillan.

Uteza — Gasse	Lakóház Wohnhäuser			Egyéb épület Sonsl. Gebäude			Összesen épület Gebäude zus.			Be nem épített telkek Nicht bebauete Grundst.	Tényleges népesség Tatsächliche Bevölkerung
	lakott bevolk.	nem lakott nicht bevolk.	összesen zusammen	lakott bevolk.	nem lakott nicht bevolk.	összesen zusammen	lakott bevolk.	nem lakott nicht bevolk.	összesen zusammen		
Deák Ferencz (IV bt. V bt.)	10	—	10	1	1	2	11	1	12	—	659
Dráva (V bt. V. kt.)	9	—	9	—	1	1	9	1	10	1	692
Erzsébet királyné-ut (VI kt. VII kt.) .	64	1	65	4	1	5	68	2	70	—	1.205
Ferencz József rakpart (IV bt. V bt.) .	15	—	15	6	6	12	21	6	27	—	1.361
Főthi-ut (VI bt. VI kt.)	17	—	17	—	1	1	17	1	18	5	2.665
Gizella-tér (IV bt. V bt.)	7	—	7	—	—	—	7	—	7	—	253
Hajtsár-ut (VI kt. VII kt. X kt.) . . .	33	3	36	—	—	—	33	3	36	—	801
Hermina-ut (VI kt. VII kt.)	18	—	18	5	1	6	23	1	24	—	345
Hungária-körut (VI kt. VII kt. X kt.) .	71	—	71	14	1	15	85	1	86	—	4.697
István-ut (VII bt. VII kt.)	53	1	54	1	—	1	54	1	55	2	4.969
Izabella (VI bt. VII bt.)	74	—	74	—	—	—	74	—	74	1	7.059
Kalvin-tér (IV bt. IX bt.)	7	—	7	—	—	—	7	—	7	—	507
Károly-körut (IV bt. VII bt.)	20	—	20	—	—	—	20	—	20	—	1.105
Kerepesi-ut (VII bt. VIII bt.)	60	—	60	12	—	12	72	—	72	—	7.368
Király (VI bt. VII bt.)	94	—	94	2	1	3	96	1	97	—	10.918
Külső Kerepesi-ut (VII bt. VII kt. VIII bt. X kt.)	58	1	59	7	6	13	65	7	72	—	2.015
Lehel (VI bt. VI kt.)	26	—	26	5	—	5	31	—	31	—	2.300
Lövölde-tér (VI bt. VII bt.)	7	—	7	—	—	—	7	—	7	—	770
Mária Valéria (IV bt. V bt.)	10	—	10	—	—	—	10	—	10	—	833
Mester (IX bt. IX kt.)	33	—	33	5	2	7	38	2	40	19	1.807
Muzeum-körut (IV bt. VIII bt.)	23	—	23	2	—	2	25	—	25	—	1.223
Névtelen (VI kt. VII kt.)	9	—	9	—	—	—	9	—	9	—	109
Névtelen (IX bt. X kt.)	11	—	11	1	—	1	12	—	12	—	125
Nyugoti pályaudvar (VI bt. VI kt.) . .	5	—	5	1	3	4	6	3	9	—	253
Óv (VI kt. VII kt.)	10	—	10	—	1	1	10	1	11	—	128
Rákospatak (VI kt. VII kt.)	5	—	5	—	—	—	5	—	5	—	75
Rózsa (VI bt. VII bt.)	88	—	88	1	—	1	89	—	89	—	6.106
Szaboles (VI bt. VI kt.)	24	—	24	3	1	4	27	1	28	5	3.114
Üllői-ut (VIII bt. IX. bt. IX kt. X kt.) .	85	1	86	14	17	31	99	18	117	2	8.310
Vácsi-körut (V bt. VI bt.)	63	—	63	1	—	1	64	—	64	—	5.964
Vácsi-ut (V bt. V kt. VI bt. VI kt.) . .	100	2	102	28	1	29	128	3	131	—	8.016
Vágóhid (IX bt. IX kt.)	11	—	11	1	1	2	12	1	13	1	483
Vámház-körut (IV bt. IX. bt.)	14	—	14	1	—	1	15	—	15	—	983
Városligeti fasor (VI bt. VII bt.) . . .	28	—	28	2	1	3	30	1	31	1	484
Vigadó-tér (IV bt. V. bt.)	2	—	2	—	—	—	2	—	2	—	102
Visegrádi (V bt. V kt.)	40	—	40	5	4	9	45	4	49	9	5.175
Vörösmarty (VI bt. VII bt.)	60	—	60	2	1	3	62	1	63	—	5.508

Épületek részletezése emeletek szerint.
Specificirung der Gebäude nach Stockwerken.

Kerület — Bezirk Épület minősége — Gattung der Gebäude		Épületek magassága — Höhe der Gebäude						
		földszintes ebenerdig	I ½ v. I emeletes Stock hoch	II emeletes Stock hoch	III emeletes Stock hoch	IV és több em. Stock hoch	emelet megjelölés nélküli ohne Angabe der Stockwerke	összesen zusammen
I. Lakóház	— Wohnhäuser	1.690	528	113	67	1	—	2.399
Egyéb épület	— Sonstige Gebäude	67	30	18	7	—	10	132
Összesen	— Zusammen	1.757	558	131	74	1	10	2.531
II. Lakóház	— Wohnhäuser	787	319	81	74	10	—	1.271
Egyéb épület	— Sonstige Gebäude	21	11	20	2	1	7	62
Összesen	— Zusammen	808	330	101	76	11	7	1.333
III. Lakóház	— Wohnhäuser	1.841	102	19	—	—	—	1.962
Egyéb épület	— Sonstige Gebäude	80	15	7	2	2	1	107
Összesen	— Zusammen	1.921	117	26	2	2	1	2.069
Összes jobbpart	— Zusammen rechtes Ufer							
Lakóház	— Wohnhäuser	4.318	949	213	141	11	—	5.632
Egyéb épület	— Sonstige Gebäude	168	56	45	11	3	18	301
Összesen	— Zusammen	4.486	1.005	258	152	14	18	5.933
IV. Lakóház	— Wohnhäuser	27	87	168	186	37	—	505
Egyéb épület	— Sonstige Gebäude	13	—	13	10	1	1	38
Összesen	— Zusammen	40	87	181	196	38	1	543
V. Lakóház	— Wohnhäuser	159	74	142	251	71	—	697
Egyéb épület	— Sonstige Gebäude	73	9	10	9	4	2	107
Összesen	— Zusammen	232	83	152	260	75	2	804
VI. Lakóház	— Wohnhäuser	690	362	325	542	69	—	1.988
Egyéb épület	— Sonstige Gebäude	93	33	30	11	3	3	173
Összesen	— Zusammen	783	395	355	553	72	3	2.161
VII. Lakóház	— Wohnhäuser	804	423	386	496	53	—	2.162
Egyéb épület	— Sonstige Gebäude	74	32	15	4	7	3	135
Összesen	— Zusammen	878	455	401	500	60	3	2.297
VIII. Lakóház	— Wohnhäuser	832	333	296	364	48	—	1.873
Egyéb épület	— Sonstige Gebäude	59	21	30	8	3	—	121
Összesen	— Zusammen	891	354	326	372	51	—	1.994
IX. Lakóház	— Wohnhäuser	570	144	116	141	20	—	991
Egyéb épület	— Sonstige Gebäude	80	36	23	4	3	1	147
Összesen	— Zusammen	650	180	139	145	23	1	1.138
X. Lakóház	— Wohnhäuser	1.115	122	17	1	—	—	1.255
Egyéb épület	— Sonstige Gebäude	94	27	6	2	—	—	129
Összesen	— Zusammen	1.209	149	23	3	—	—	1.384
Összes balpart	— Zusammen linkes Ufer							
Lakóház	— Wohnhäuser	4.197	1.545	1.450	1.981	298	—	9.471
Egyéb épület	— Sonstige Gebäude	486	158	127	48	21	10	850
Összesen	— Zusammen	4.683	1.703	1.577	2.029	319	10	10.321
Budapest. Lakóház	— Wohnhäuser	8.515	2.494	1.663	2.122	309	—	15.103
Egyéb épület	— Sonstige Gebäude	654	214	172	59	24	28	1.151
Összesen	— Zusammen	9.169	2.708	1.835	2.181	333	28	16.254

Kerület — Bezirk Épület minősége — Gattung der Gebäude		Épületek magassága — Höhe der Gebäude							összesen Gesamtsumme
		földszintes ebenerdig	1/2 v. I emeletes Stock hoch	II emeletes Stock hoch	III emeletes Stock hoch	IV és több em. Stock hoch	emelet megjelölése nélkül ohne Angabe der Stockwerke		
Részletezes bel- és kültelek szerint — Spezifizierung nach Intra- und Extravillan									
I. Beltelek.	Lakóház — Wohnhäuser . . .	776	329	100	66	1		1.272	
Intrav.	Egyéb épület — Sonstige Gebäude	44	22	14	7		8	95	
	Összesen — Zusammen . . .	820	351	114	73	1	8	1.367	
I. Kültelek.	Lakóház — Wohnhäuser . . .	914	199	13	1			1.127	
Extrav.	Egyéb épület — Sonstige Gebäude	23	8	4			2	37	
	Összesen — Zusammen . . .	937	207	17	1		2	1.164	
II. Beltelek.	Lakóház — Wohnhäuser . . .	629	253	81	74	10		1.047	
Intrav.	Egyéb épület — Sonstige Gebäude	19	11	19	2	1	6	58	
	Összesen — Zusammen . . .	648	264	100	76	11	6	1.105	
II. Kültelek.	Lakóház — Wohnhäuser . . .	158	66					224	
Extrav.	Egyéb épület — Sonstige Gebäude	2		1			1	4	
	Összesen — Zusammen . . .	160	66	1			1	228	
III. Beltelek.	Lakóház — Wohnhäuser . . .	1.437	75	18				1.530	
Intrav.	Egyéb épület — Sonstige Gebäude	30	14	7	2	2	1	56	
	Összesen — Zusammen . . .	1.467	89	25	2	2	1	1.586	
III. Kültelek.	Lakóház — Wohnhäuser . . .	404	27	1				432	
Extrav.	Egyéb épület — Sonstige Gebäude	50	1					51	
	Összesen — Zusammen . . .	454	28	1				483	
Összes jobbpart	— Zus. rechtes Ufer								
Beltelek.	Lakóház — Wohnhäuser . . .	2.842	657	199	140	11		3.849	
Intrav.	Egyéb épület — Sonstige Gebäude	93	47	40	11	3	15	209	
	Összesen — Zusammen . . .	2.935	704	239	151	14	15	4.058	
Kültelek.	Lakóház — Wohnhäuser . . .	1.476	292	14	1			1.783	
Extrav.	Egyéb épület — Sonstige Gebäude	75	9	5			3	92	
	Összesen — Zusammen . . .	1.551	301	19	1		3	1.875	
IV. Beltelek.	Lakóház — Wohnhäuser . . .	27	87	168	186	37		505	
Intrav.	Egyéb épület — Sonstige Gebäude	13		13	10	1	1	38	
	Összesen — Zusammen . . .	40	87	181	196	38	1	543	
V. Beltelek.	Lakóház — Wohnhäuser . . .	95	57	121	246	71		590	
Intrav.	Egyéb épület — Sonstige Gebäude	65	5	9	7	4		90	
	Összesen — Zusammen . . .	160	62	130	253	75		680	
V. Kültelek.	Lakóház — Wohnhäuser . . .	64	17	21	5			107	
Extrav.	Egyéb épület — Sonstige Gebäude	8	4	1	2		2	17	
	Összesen — Zusammen . . .	72	21	22	7		2	124	
VI. Beltelek.	Lakóház — Wohnhäuser . . .	213	268	294	525	69		1.369	
Intrav.	Egyéb épület — Sonstige Gebäude	25	17	22	11	3	3	81	
	Összesen — Zusammen . . .	238	285	316	536	72	3	1.450	
VI. Kültelek.	Lakóház — Wohnhäuser . . .	477	94	31	17			619	
Extrav.	Egyéb épület — Sonstige Gebäude	68	16	8				92	
	Összesen — Zusammen . . .	545	110	39	17			711	

Kerület — Bezirk Épület minősége — Gattung der Gebäude			Épületek magassága — Höhe der Gebäude						
			földszintes ebenerdig	1/2 v. I emeletes Stock hoch	II emeletes Stock hoch	III emeletes Stock hoch	IV és több em. Stock hoch	emelet megjelölése nélkül obere Angabe der Stockwerke	összesen zusammen
VII. Beltelek.	Lakóház	— Wohnhäuser . . .	224	338	363	488	53	—	1.466
Intrav.	Egyéb épület	— Sonstige Gebäude	42	22	12	4	7	—	89
	Összesen	— Zusammen . . .	266	360	375	492	60	2	1.555
VII. Kültelek.	Lakóház	— Wohnhäuser . . .	580	85	23	8	—	—	696
Extrav.	Egyéb épület	— Sonstige Gebäude	32	10	3	—	—	1	46
	Összesen	— Zusammen . . .	612	95	26	8	—	1	742
VIII. Beltelek.	Lakóház	— Wohnhäuser . . .	832	333	296	364	48	—	1.873
Intrav.	Egyéb épület	— Sonstige Gebäude	59	21	30	8	3	—	121
	Összesen	— Zusammen . . .	891	354	326	372	51	—	1.994
IX. Beltelek.	Lakóház	— Wohnhäuser . . .	498	135	107	141	20	—	901
Intrav.	Egyéb épület	— Sonstige Gebäude	33	11	20	3	3	—	70
	Összesen	— Zusammen . . .	531	146	127	144	23	—	971
IX. Kültelek.	Lakóház	— Wohnhäuser . . .	72	9	9	—	—	—	90
Extrav.	Egyéb épület	— Sonstige Gebäude	47	25	3	1	—	1	77
	Összesen	— Zusammen . . .	119	34	12	1	—	1	167
X. Kültelek.	Lakóház	— Wohnhäuser . . .	1.115	122	17	1	—	—	1.255
Extrav.	Egyéb épület	— Sonstige Gebäude	94	27	6	2	—	—	129
	Összesen	— Zusammen . . .	1.209	149	23	3	—	—	1.384
Összes balpart		— Zus. linkes Ufer . . .							
Beltelek.	Lakóház	— Wohnhäuser . . .	1.889	1.218	1.349	1.950	298	—	6.704
Intrav.	Egyéb épület	— Sonstige Gebäude	237	76	106	43	21	6	489
	Összesen	— Zusammen . . .	2.126	1.294	1.455	1.993	319	6	7.193
Kültelek.	Lakóház	— Wohnhäuser . . .	2.308	327	101	31	—	—	2.767
Extrav.	Egyéb épület	— Sonstige Gebäude	249	82	21	5	—	4	361
	Összesen	— Zusammen . . .	2.557	409	122	36	—	4	3.128
Budapest :									
Beltelek.	Lakóház	— Wohnhäuser . . .	4.731	1.875	1.548	2.090	309	—	10.553
Intrav.	Egyéb épület	— Sonstige Gebäude	330	123	146	54	24	21	698
	Összesen	— Zusammen . . .	5.061	1.998	1.694	2.144	333	21	11.251
Kültelek.	Lakóház	— Wohnhäuser . . .	3.784	619	115	32	—	—	4.550
Extrav.	Egyéb épület	— Sonstige Gebäude	324	91	26	5	—	7	453
	Összesen	— Zusammen . . .	4.108	710	141	37	—	7	5.003

Épületek a lakások száma szerint.

Kerület — <i>Bezirk</i>	Épület minősége <i>Gattung der Gebäude</i>	lakással biró épületek száma					
		1	2	3	4	5	6—10
I., (Vár, Krisztinaváros, Tabán)	Lakóház ¹⁾	532	506	354	243	177	359
	Egyéb épület ²⁾	29	17	11	9	3	11
	Összesen ³⁾	561	523	365	252	180	370
II., (Viziváros, Országút)	Lakóház	177	177	162	123	113	289
	Egyéb épület	17	6	1	5	2	6
	Összesen	194	183	163	128	115	295
III., (Ó-Buda, Ujlak)	Lakóház	503	300	229	203	154	407
	Egyéb épület	53	4	9	1	—	5
	Összesen	556	304	238	204	154	412
Összes jobbpart <i>Zusammen rechtes Ufer</i>	Lakóház	1.212	983	745	569	444	1.055
	Egyéb épület	99	27	21	15	5	22
	Összesen	1.311	1.010	766	584	449	1.077
IV., (Belváros)	Lakóház	24	15	20	39	46	181
	Egyéb épület	8	2	4	—	2	3
	Összesen	32	17	24	39	48	184
V., (Lipótváros)	Lakóház	69	33	30	35	27	133
	Egyéb épület	39	15	7	2	3	9
	Összesen	108	48	37	37	30	142
VI., (Terézváros)	Lakóház	196	154	124	106	81	316
	Egyéb épület	51	27	14	10	7	17
	Összesen	247	181	138	116	88	331
VII., (Erzsébetváros)	Lakóház	200	182	128	113	78	310
	Egyéb épület	23	9	5	1	51	10
	Összesen	223	191	133	114	129	320
VIII., (Józsefváros)	Lakóház	103	82	61	95	74	409
	Egyéb épület	27	12	10	3	7	9
	Összesen	130	94	71	98	81	418
IX., (Ferencváros)	Lakóház	100	59	59	86	50	203
	Egyéb épület	30	28	3	6	8	22
	Összesen	130	87	62	92	58	225
X., (Kőbánya)	Lakóház	319	235	148	149	73	193
	Egyéb épület	42	19	8	7	7	6
	Összesen	361	254	156	156	80	199
Összes balpart <i>Zusammen linkes Ufer</i>	Lakóház	1.011	760	570	623	429	1.745
	Egyéb épület	220	112	51	29	85	74
	Összesen	1.231	872	621	652	514	1.819
Budapest	Lakóház	2.223	1.743	1.315	1.192	873	2.800
	Egyéb épület	319	139	72	44	90	96
	Összesen	2.542	1.882	1.387	1.236	963	2.896

¹⁾ Wohnhäuser. — ²⁾ Sonstige Gebäude. — ³⁾ Zusammen. ⁴⁾ T. i. oly egyéb épületek, melyekben in welchen keine eigentlichen Wohnungen existieren.

Tabelle Nr. 4.

Gebäude nach Anzahl der Wohnungen.

11—15	16—20	21—25	26—30	31—40	41—50	51—60	61—70	71—80	81—90	91—100	100-nál több felett 100	Lakás nélküli*) Ohne Wohnung	Összesen Zusammen
<i>Wohnungen finden sich in folgender Anzahl von Gebäuden</i>													
113	55	21	19	9	3	5	3						2.399
4	4	1	3		2	1	1					36	132
117	59	22	22	9	5	6	4					36	2.531
96	66	31	16	17	2		1	1					1.271
3	2											20	62
99	68	31	16	17	2		1	1				20	1.333
103	40	12	4	1	3	3							1.962
1	1	3	1	2								27	107
104	41	15	5	3	3	3						27	2.069
312	161	64	39	27	8	8	4	1					5.632
8	7	4	4	2	2	1	1					83	301
320	168	68	43	29	10	9	5	1				83	5.933
89	51	18	10	7	4	1							505
3	1		1	1				1				12	38
92	52	18	11	8	4	1		1				12	543
116	70	53	41	36	28	15	6	2	2		1		697
3	3	1										25	107
119	73	54	41	36	28	15	6	2	2		1	25	804
234	259	196	110	121	35	22	13	8	10	2	1		1.988
3	3	3		1	2							37	173
237	262	199	110	122	37	22	13	8	10	2	1	37	2.161
257	239	227	145	175	73	22	6	2	1	2	2		2.162
6	2		1	1								26	135
263	241	227	146	176	73	22	6	2	1	2	2	26	2.297
292	254	183	115	105	57	24	10	4	3		2		1.873
9	4	2	1	2	1			1				33	121
301	258	185	116	107	58	24	10	5	3		2	33	1.994
119	91	64	47	63	33	9	5	3					991
7	4	2	1	1	4		1					30	147
126	95	66	48	64	37	9	6	3				30	1.138
77	22	20	4	6	3	3			1		2		1.255
5	2	2					1	1			1	28	129
82	24	22	4	6	3	3	1	1	1		3	28	1.384
1.184	986	761	472	513	233	96	40	19	17	4	8		9.471
36	19	10	4	6	7		2	3			1	191	850
1.220	1.005	771	476	519	240	96	42	22	17	4	9	191	10.321
1.496	1.147	825	511	540	241	104	44	20	17	4	8		15.103
44	26	14	8	8	9	1	3	3			1	274	1.151
1.540	1.173	839	519	548	250	105	47	23	17	4	9	274	16.254

lakás ezéjlaira szolgáló tulajdonképeni lakások nincsenek. — Nämlich solche sonstige Gebäude,

Kerület Bezirk	Épület minősége Gattung der Gebäude	szobával bíró épületek száma. — Zimmer finden sich in folgender Anzahl von Gebäuden.																	Összesen									
		1-5	6-10	11-15	16-20	21-25	26-30	31-35	36-40	41-45	46-50	51-60	61-70	71-80	81-90	91-100	101-125	126-150		151-175	176-200	201-250	251-300	300-on túl Über 300	Szoba nélküli Ohne Zimmer ¹⁾	Összesen		
IX. kerület (Ferenzváros)	lakóház	99	176	202	113	72	54	36	47	32	27	22	42	32	14	12	6	2	3	—	—	—	—	—	—	—	991	
	egyéb épület	36	20	17	14	6	4	3	3	2	4	3	2	—	—	—	—	—	1	—	—	—	—	—	—	—	33	
	összesen	135	196	219	127	78	58	36	50	32	29	26	45	34	14	12	6	3	3	—	—	—	—	—	—	—	333	
X. kerület (Kőbánya)	lakóház	277	462	312	102	45	19	13	6	1	4	5	4	—	—	—	—	—	—	—	—	—	—	—	—	—	1.255	
	egyéb épület	41	18	13	6	2	5	—	—	—	1	1	—	—	—	—	—	—	—	—	—	—	—	—	—	35		
	összesen	318	480	325	108	47	21	18	6	2	5	6	4	1	1	—	—	—	—	—	—	—	—	—	—	35		
Összes balpart Zusammen linkes Ufer.	lakóház	967	1.383	1.605	951	692	575	556	454	391	416	352	456	303	141	82	68	51	18	5	2	1	2	—	—	—	9.471	
	egyéb épület	238	126	83	56	30	18	13	12	7	6	7	6	—	—	—	—	—	—	—	—	—	—	—	—	—	221	
	összesen	1.205	1.509	1.688	1.007	722	593	569	466	398	422	359	463	309	147	83	70	54	19	6	4	1	4	2	—	—	221	
Budapest	lakóház	2.070	3.095	3.145	1.513	937	724	644	506	429	440	388	495	318	155	88	74	51	19	7	2	1	2	—	—	—	15.103	
	egyéb épület	289	167	110	69	36	22	21	15	8	9	9	8	10	8	1	2	3	2	21	3	1	2	—	—	—	333	
	összesen	2.359	3.262	3.255	1.582	973	746	665	521	437	449	397	503	328	163	89	76	54	21	28	5	2	4	2	—	—	333	
		Részletezés bel- és kültelek szerint — Specificierung nach Intra- und Extravillan																										
I. kerület Beltelek Intravillan	lakóház	141	380	329	161	74	65	35	27	15	5	10	12	6	8	1	2	—	—	—	—	—	—	—	—	—	—	1.272
	egyéb épület	18	16	12	5	1	2	3	1	—	3	—	—	2	—	—	—	—	—	—	—	—	—	—	—	—	—	30
	összesen	159	396	341	166	75	67	38	28	15	8	10	12	8	8	1	2	—	—	—	—	—	—	—	—	—	—	30
I. kerület Kültelek Extravillan	lakóház	233	369	371	73	38	16	12	3	1	3	5	1	1	—	—	—	—	—	—	—	—	—	—	—	—	—	1.127
	egyéb épület	6	7	3	—	—	—	—	—	—	—	—	—	—	—	—	—	—	—	—	—	—	—	—	—	—	—	17
	összesen	239	376	374	73	38	16	13	3	1	3	5	1	2	—	—	—	—	—	—	—	—	—	—	—	—	—	17
II. kerület Beltelek Intravillan	lakóház	64	251	325	158	67	47	31	16	18	14	11	23	7	6	4	4	—	—	—	—	—	—	—	—	—	—	1.047
	egyéb épület	9	11	6	6	2	—	—	—	—	1	—	—	—	—	—	—	—	—	—	—	—	—	—	—	—	—	58
	összesen	73	262	331	164	69	47	33	17	19	14	11	23	7	6	4	4	—	—	—	—	—	—	—	—	—	—	20
II. kerület Kültelek Extravillan	lakóház	50	92	64	15	1	1	—	—	—	—	—	—	—	—	—	—	—	—	—	—	—	—	—	—	—	—	224
	egyéb épület	2	—	—	—	—	—	—	—	—	—	—	—	—	—	—	—	—	—	—	—	—	—	—	—	—	—	4
	összesen	52	92	64	15	1	1	—	—	—	—	—	—	—	—	—	—	—	—	—	—	—	—	—	—	—	—	1
III. kerület Beltelek Intravillan	lakóház	331	526	414	149	60	20	7	5	3	2	10	2	1	—	—	—	—	—	—	—	—	—	—	—	—	—	1.530
	egyéb épület	12	6	6	2	2	2	—	—	—	—	—	—	—	—	—	—	—	—	—	—	—	—	—	—	—	—	56
	összesen	343	532	420	151	62	22	9	5	3	2	11	3	1	—	—	—	—	—	—	—	—	—	—	—	—	—	1.586

1) Lásd a jegyzetet a 28* lapon. — Siehe die Anmerkung auf Seite 28*.

6. sz. tábla.

Épületek lakóik száma szerint.

Kerület — <i>Bezirk</i>	Épület minősége <i>Gattung der Gebäude</i>	lakóval bíró épületek száma —															
		1	2	3	4	5	6-10	11-15	16-20	21-25	26-30	31-35	36-40	41-45	46-50	—	
I. (Vár, Krisztinaváros Tabán)	Lakóház ¹⁾	31	156	165	137	145	529	320	193	127	74	67	55	42	32	—	
	Egyéb épület ²⁾	3	5	5	7	3	15	11	5	—	4	3	2	1	—	—	
	Összesen ³⁾	34	161	170	144	148	544	331	198	127	78	70	57	43	32	—	
II. (Viziváros Országút)	Lakóház	9	29	33	33	36	247	202	159	108	69	54	41	38	27	—	
	Egyéb épület	1	4	1	3	1	16	8	6	—	1	—	1	3	—	—	
	Összesen	10	33	34	36	37	263	210	165	108	70	54	42	41	27	—	
III. (Ó-Buda, Ujlak)	Lakóház	20	67	95	107	132	439	301	188	142	110	67	57	40	24	—	
	Egyéb épület	2	—	1	4	6	7	5	3	—	1	3	—	5	1	—	
	Összesen	22	67	96	111	138	446	306	191	142	111	70	57	45	25	—	
Összes jobbpart <i>Zusammen rechtes Ufer</i>	Lakóház	60	252	293	277	313	1.215	823	540	377	253	188	153	120	83	—	
	Egyéb épület	6	9	7	14	10	38	24	14	—	6	6	3	9	1	—	
	Összesen	66	261	300	291	323	1.253	847	554	377	259	194	156	129	84	—	
IV. (Belváros)	Lakóház	1	1	5	4	8	26	26	44	49	38	36	33	29	29	—	
	Egyéb épület	—	2	3	—	—	5	5	1	—	1	1	—	—	1	—	
	Összesen	1	3	8	4	8	31	31	45	49	39	37	33	29	30	—	
V. (Lipótváros)	Lakóház	9	15	6	18	8	44	36	29	37	27	24	24	29	25	—	
	Egyéb épület	4	7	6	8	3	19	6	4	2	2	3	4	1	—	—	
	Összesen	13	22	12	26	11	63	42	33	39	29	27	28	30	25	—	
VI. (Terézváros)	Lakóház	3	20	40	34	49	194	141	128	96	80	81	57	49	67	—	
	Egyéb épület	4	12	5	16	4	32	26	9	4	3	3	1	—	2	—	
	Összesen	7	32	45	50	53	226	167	137	100	83	84	58	49	69	—	
VII. (Erzsébetváros)	Lakóház	11	32	39	30	50	207	168	122	72	79	70	69	46	51	—	
	Egyéb épület	3	9	12	3	9	28	10	5	2	1	3	2	1	1	—	
	Összesen	14	41	51	33	59	235	178	127	74	80	73	71	47	52	—	
VIII. (Józsefváros)	Lakóház	2	4	15	8	16	108	114	110	117	93	96	85	87	74	—	
	Egyéb épület	1	4	1	5	4	18	12	7	7	2	2	1	3	2	—	
	Összesen	3	8	16	13	20	126	126	117	124	95	98	86	90	76	—	
IX. (Ferencváros)	Lakóház	3	9	11	16	6	90	89	69	77	53	34	47	34	34	—	
	Egyéb épület	3	5	2	10	7	18	8	10	6	5	2	2	1	2	—	
	Összesen	6	14	13	26	13	108	97	79	83	58	36	49	35	36	—	
X. (Kőbánya)	Lakóház	1	34	37	56	50	321	213	134	78	83	40	31	30	13	—	
	Egyéb épület	1	5	3	8	5	22	18	3	—	1	6	2	—	2	—	
	Összesen	2	39	40	64	55	343	231	137	78	84	46	33	30	15	—	
Összes balpart <i>Zusammen linkes Ufer</i>	Lakóház	30	115	153	166	187	990	787	636	526	453	381	346	304	293	—	
	Egyéb épület	16	44	32	50	32	142	85	39	21	15	20	12	6	10	—	
	Összesen	46	159	185	216	219	1.132	872	675	547	468	401	358	310	303	—	
Budapest <i>Zusammen Budapest</i>	Lakóház	90	367	446	443	500	2.205	1.610	1.176	903	706	569	499	424	376	—	
	Egyéb épület	22	53	39	64	42	180	109	53	21	21	26	15	15	11	—	
	Összesen	112	420	485	507	542	2.385	1.719	1.229	924	727	595	514	439	387	—	

1) Wohnhäuser. — 2) Sonstige Gebäude. — 3) Zusammen.

Tabelle Nr. 6.

Gebäude nach Anzahl der Einwohner.

		51—60	61—70	71—80	81—90	91—100	101—110	111—120	121—130	131—140	141—150	151—160	161—170	171—180	181—190	191—200	201—225	226—250	251—275	276—300	301—350	351—400	400-om felül Több mint 400	Nem lakott Nicht bewohnt	Összesen Zusammen		
<i>Einwohner finden sich in folgender Anzahl von Gebäuden</i>																											
49	25	18	11	10	7	6	7	2	4	2	—	4	1	—	4	—	4	—	4	1	—	—	—	—	171	2,399	
5	2	1	1	1	2	—	—	—	—	—	—	—	—	—	—	—	—	—	—	—	—	—	—	—	51	132	
54	27	20	12	11	8	8	7	2	4	2	—	5	1	—	4	—	4	—	4	1	1	—	—	1	222	2,531	
35	24	25	26	11	10	10	5	6	4	5	3	—	—	—	2	—	—	—	—	—	1	—	—	—	19	1,271	
1	—	1	—	—	—	—	1	—	—	—	—	—	—	—	—	—	—	—	—	—	—	—	—	—	14	62	
36	24	26	26	11	10	10	6	6	4	5	3	—	—	—	2	—	—	—	—	—	1	—	—	—	33	1,333	
45	18	18	11	12	5	4	1	5	3	2	2	—	—	1	—	1	—	1	—	1	—	—	1	—	43	1,962	
1	—	—	—	—	1	—	—	—	—	—	—	—	—	—	—	—	—	—	—	—	—	—	—	—	67	107	
46	18	18	11	12	6	4	1	5	3	2	2	—	—	1	—	1	—	1	—	1	—	—	1	—	110	2,069	
129	67	61	48	33	22	20	13	13	11	9	5	4	2	2	2	5	—	5	1	1	1	—	—	—	233	5,632	
7	2	3	1	1	2	2	1	—	—	—	—	—	—	—	—	—	—	—	—	—	—	—	—	—	132	301	
136	69	64	49	34	24	22	14	13	11	9	5	5	2	2	2	5	—	5	1	2	1	—	—	1	365	5,933	
52	37	25	17	10	10	10	2	4	2	1	2	—	—	—	1	2	1	—	—	—	—	—	—	—	—	505	
1	—	—	—	—	1	—	—	—	—	—	—	—	—	—	—	—	—	—	—	—	—	—	—	—	13	38	
53	37	25	17	10	11	10	2	4	2	1	2	—	—	—	2	4	2	—	—	—	—	—	—	—	13	543	
55	53	31	25	19	26	26	19	9	13	16	12	4	10	4	4	17	9	4	1	3	1	—	—	—	9	697	
2	—	2	1	—	—	—	—	—	—	—	—	—	—	—	—	—	—	—	—	—	—	—	—	—	33	107	
57	53	33	26	19	26	26	19	9	13	16	12	4	10	4	4	17	9	4	1	3	1	—	—	—	42	804	
84	117	94	98	93	77	60	61	46	34	19	25	21	19	14	15	13	13	13	6	11	2	—	—	—	14	1,988	
—	2	2	—	2	1	1	—	—	—	—	—	1	—	—	2	—	—	—	—	—	—	—	—	—	1	39	173
84	119	96	98	95	78	61	61	46	34	19	26	21	19	14	17	13	14	13	6	11	3	—	—	—	53	2,161	
85	110	98	98	85	83	91	68	54	49	39	36	36	25	25	40	27	15	12	11	4	5	—	—	—	20	2,169	
4	—	2	1	2	2	—	1	1	—	—	—	—	—	—	—	—	—	—	—	—	—	—	—	—	1	30	135
89	110	100	99	87	85	91	69	55	49	39	36	36	26	25	40	27	15	13	11	4	6	—	—	—	50	2,297	
114	118	98	93	88	71	49	52	33	35	25	23	19	17	18	26	16	9	8	11	4	5	—	—	—	12	1,873	
1	2	—	4	—	1	—	1	1	1	1	—	—	—	—	—	—	—	—	—	—	—	—	—	—	34	121	
115	120	98	97	88	72	49	53	34	36	26	23	19	18	19	26	16	9	8	11	6	7	—	—	—	46	1,994	
53	42	41	36	32	25	20	26	21	18	5	11	10	7	6	19	15	9	7	4	1	1	—	—	—	10	991	
5	4	2	1	1	—	3	2	1	2	1	1	1	1	1	1	2	1	—	—	—	—	—	—	—	1	36	147
58	46	43	37	33	25	23	28	22	20	6	12	11	8	7	21	16	9	7	4	1	2	—	—	—	46	1,138	
33	20	17	9	2	5	3	4	4	1	1	2	2	—	—	—	—	—	—	—	—	1	—	—	—	1	27	1,255
—	—	1	—	1	—	—	—	—	—	—	—	—	—	—	—	—	—	—	—	—	—	—	—	—	4	46	129
33	20	18	9	3	5	3	4	4	1	1	2	2	1	—	—	—	—	—	—	—	1	—	—	—	5	73	1,384
476	497	404	376	329	297	259	232	171	152	106	111	92	78	68	119	83	50	41	36	21	14	—	—	—	92	9,471	
13	8	9	7	6	5	4	4	3	3	2	2	1	4	3	6	2	1	1	—	2	—	—	—	—	9	231	850
489	505	413	383	335	302	263	236	174	155	108	113	93	82	71	125	85	51	42	36	23	23	—	—	—	323	10,321	
606	564	465	424	362	319	279	245	184	163	115	116	96	80	70	124	83	55	42	37	22	14	—	—	—	325	15,103	
20	10	12	8	7	7	6	5	3	3	2	2	2	2	4	3	6	2	1	1	1	2	—	—	—	10	363	1,151
625	574	477	432	369	326	285	250	187	166	117	118	98	84	73	130	85	56	43	38	24	24	—	—	—	688	16,254	

A legnépesebb épületek kimutatásait lásd a 96. lapon. — Den Ausweis der bevölkersten Gebäude siehe auf Seite 96.

„Egyéb“ épületek („Nem lakóházak“) részletezése.
 Specificirung der „sonstigen“ Gebäude („Nichtwohnhäuser“)

Kerület — Bezirk	Királyi udvartartáshoz tartozó épületek Gebäude der königl. Hofhaltung	Állami közigazgatási épületek Gebäude der Staats-Verwaltung	Megyei közigazg. épületek Gebäude der Comitats-Verwalt.	Városi közigazg. épületek Gebäude der Communal-Verwalt.	Katonai közigazg. épületek Gebäude der Militär-Verwaltung	Iskolák, tanintézetek Schulen, Lehranstalten	Templomok, kápolnák Kirchen, Kapellen	Gyógyintézetek, kórházak Heilanstalten, Spitäler	Árvaházak, kiscsedővők Irrenhäuser, Kindererziehungsanst.	Szegényházak — Armenhäuser	Rendőri és hirtőnépépületek Polizei- und Arresthäuser	Vasuti épületek Bahngelände	Gyárak — Fabriken	Üzleti helyiségek, raktárak Niederlagen, Magazine	Mulatóhelyek (színház, stb.) Vergnügungsorte (Theater, etc.)	Fogadók — Hôtels	Füdfők — Bäder	Egyéb — Sonstige	Főösszeg — Hauptsumme
I.	3	6	—	10	5	12	11	11	7	1	—	6	9	6	3	1	5	36	132
II.	—	—	—	3	5	9	5	3	—	2	1	2	7	5	—	—	1	20	62
III.	—	—	—	2	12	5	8	12	—	—	—	19	33	1	—	8	26	107	—
Összes jobbpart Zus. rechtes Ufer	3	6	—	15	12	26	24	16	7	3	1	8	35	44	4	1	14	82	301
IV.	—	4	2	3	1	7	9	—	—	—	—	—	—	4	—	—	8	38	—
V.	—	4	—	9	—	5	—	—	—	—	—	3	17	31	1	1	36	107	—
VI.	—	7	—	12	5	22	2	2	3	—	2	19	22	12	17	6	2	40	173
VII.	—	4	—	5	—	15	5	2	6	2	—	11	22	12	1	12	2	36	136
VIII.	—	1	—	4	3	21	5	16	4	1	4	13	14	1	5	2	27	121	—
IX.	—	6	—	13	6	11	1	5	1	—	—	5	35	24	—	—	40	147	—
X.	—	—	3	2	9	5	1	2	—	1	11	19	—	—	4	1	71	129	—
Összes balpart Zus. linkes Ufer	—	26	2	49	17	90	27	26	16	3	7	49	128	97	20	28	7	258	850
Budapest	3	32	2	64	29	116	51	42	23	6	8	57	163	141	24	29	21	340	1.151
Részletezés bel- és kültelek szerint — Specificirung nach Intra- und Extravillan																			
I. Beltelek ¹⁾	3	6	—	6	4	11	9	7	7	1	—	2	5	5	3	—	2	24	95
Kültelek ²⁾	—	—	—	4	1	1	2	4	—	—	—	4	4	1	—	1	3	12	37
II. Beltelek	—	—	—	1	4	9	4	3	—	2	1	2	7	5	—	—	1	19	58
Kültelek	—	—	—	1	1	—	1	—	—	—	—	—	—	—	—	—	1	4	4
III. Beltelek	—	—	—	3	2	5	7	2	—	—	—	—	16	2	1	—	6	12	56
Kültelek	—	—	—	—	—	—	1	—	—	—	—	—	3	31	—	2	14	51	—
Összes jobbpart Zus. rechtes Ufer	3	6	—	10	10	25	20	12	7	3	1	4	28	12	4	—	9	55	209
Beltelek	—	—	—	5	2	1	4	4	—	—	—	4	7	32	—	1	5	27	92
Kültelek	—	—	—	—	—	—	—	—	—	—	—	—	—	—	—	—	—	—	—
IV. Beltelek	—	4	2	3	1	7	9	—	—	—	—	—	—	4	—	—	8	38	—
V. Beltelek	—	4	—	9	—	5	—	—	—	—	—	2	8	31	1	1	29	90	—
Kültelek	—	—	—	—	—	—	—	—	—	—	—	1	9	—	—	—	7	17	—
VI. Beltelek	—	—	—	1	—	18	2	—	1	—	1	7	17	11	2	5	—	16	81
Kültelek	—	—	—	7	—	11	4	2	2	—	1	12	5	1	15	1	2	24	92
VII. Beltelek	—	4	—	5	—	8	3	2	4	1	—	11	14	10	1	12	2	12	89
Kültelek	—	—	—	—	—	7	2	—	2	1	—	8	2	—	—	—	24	46	—
VIII. Beltelek	—	1	—	4	3	21	5	16	4	1	4	—	13	14	1	5	2	27	121
IX. Beltelek	—	5	—	10	1	10	1	4	1	—	—	5	23	10	—	—	—	70	—
Kültelek	—	—	—	1	—	3	5	1	—	—	—	—	12	14	—	—	40	77	—
X. Kültelek	—	—	—	3	2	9	5	1	2	—	1	11	19	—	—	4	1	71	129
Összes balpart Zus. linkes Ufer	—	18	2	32	5	69	20	22	10	2	5	25	75	80	5	23	4	92	489
Beltelek	—	—	—	8	—	17	12	21	7	4	2	24	53	17	15	5	3	166	361
Kültelek	—	—	—	—	—	—	—	—	—	—	—	—	—	—	—	—	—	—	—
Budapest beltelek	3	24	2	42	15	94	40	34	17	5	6	29	103	92	9	23	13	147	698
kültelek	—	8	—	22	14	22	11	8	6	1	2	28	60	49	15	6	8	193	453

1) Beltelek = Inravillan. — 2) Kültelek = Extravillan.

Melléképületek részletezése kerületenként.

Specificierung der Nebengebäude nach einzelnen Bezirken.

Kerület — Bezirk	Wohngebäude		Gazdasági épület Wirtschaftsgebäude					Gyár v. más ipari épület Fabriken od. sonstige industrielle Beuten										Templom — Kirchen		Iskola — Schule		Kórház vagy gyógyintézet Spítale, Heilanstalten		Laktanya — Käsernen		Vasuti épület — Bahnhöf.		Raktár — Magazine		Fürdő — Bäder		Mosókonyha — Waschküchen		Virágház — Blumenhäuser		Egyéb — Sonstige		Összesen — Zusammen	
	Lakóház — Cselédlak	Gesindegebäude	freistehend					Templom	Iskola	Kórház vagy gyógyintézet Spítale, Heilanstalten	Laktanya	Vasuti épület	Raktár	Fürdő	Mosókonyha	Virágház	Egyéb	Összesen	Zusammen																				
			különálló	közös tető alatt int. gémeis. Dach	lakó- v. cseléd- házhoz építve dem Wohn- oder Gesindegebäude zugebaut	külön alatt int. eigenem Dach	alatt int. eigenem Dach																																
I.	497	39	26	—	—	2	—	—	27	8	10	12	3	3	33	9	27	65	503	1.266																			
II.	16	1	2	—	—	—	—	—	18	2	2	3	1	—	14	—	9	6	148	222																			
III.	19	3	3	—	—	—	—	—	35	3	5	4	—	—	31	2	13	—	344	462																			
Összes jobbpárt <i>Zusammen rechtes Ufer</i>	532	43	31	2	2	2	—	—	80	13	17	19	4	3	78	11	49	71	995	1.950																			
IV.	14	1	—	—	—	—	—	—	5	5	3	1	—	—	—	—	—	—	24	53																			
V.	20	2	—	—	—	—	1	—	110	3	3	—	—	—	52	2	—	2	195	390																			
VI.	287	13	5	—	—	—	—	—	157	2	7	10	2	48	65	1	20	22	319	958																			
VII.	321	21	9	—	—	—	—	—	95	2	3	12	1	—	60	2	13	56	603	1.198																			
VIII.	174	10	—	—	—	1	—	—	122	1	5	4	—	—	34	1	17	—	339	708																			
IX.	224	7	2	—	—	—	—	—	282	2	4	5	11	16	104	1	14	2	519	1.193																			
X.	372	92	25	—	—	1	—	—	343	1	4	2	5	63	70	2	19	8	995	2.002																			
Összes balpárt <i>Zusammen linkes Ufer</i>	1.412	146	41	2	1	1	—	—	1.114	16	29	34	19	127	385	9	83	90	2.994	6.502																			
Budapest	1.944	189	72	4	3	3	—	—	1.194	29	46	53	23	130	463	20	132	161	3.989	8.452																			
Részletezés bel- és kültelek szerint — Specificierung nach Intra- u. Extravillan																																							
I. Beltelek — Inravill.	99	14	1	—	—	1	—	—	11	3	6	12	3	3	14	1	11	6	150	337																			
Kültelek — Extravill.	398	25	25	—	—	1	—	—	16	5	4	—	—	—	19	8	16	59	353	929																			
II. Beltelek — Inravill.	12	—	—	—	—	—	—	—	18	2	2	3	1	—	12	—	4	2	128	184																			
Kültelek — Extravill.	4	1	2	—	—	—	—	—	—	—	—	—	—	—	2	—	5	4	20	38																			
III. Beltelek — Inravill.	18	2	3	—	—	—	—	—	20	1	4	3	—	—	24	2	12	—	284	373																			
Kültelek — Extravill.	1	1	—	—	—	—	—	—	15	2	1	1	—	—	7	—	1	—	60	89																			
Összes jobbp. — <i>Zus. rech. Ufer</i>	129	16	4	1	2	2	—	—	49	6	12	18	4	3	50	3	27	8	562	894																			
Kültelek — Extravill.	403	27	27	1	—	—	—	—	31	7	5	1	—	—	28	8	22	63	433	1.056																			
IV. Beltelek — Inravill.	14	1	—	—	—	—	—	—	5	5	3	1	—	—	—	—	—	—	24	53																			
V. Beltelek — Inravill.	9	1	—	—	—	—	1	—	72	3	3	—	—	—	39	1	—	2	124	255																			
Kültelek — Extravill.	11	1	—	—	—	—	—	—	38	—	—	—	—	—	13	1	—	—	71	135																			
VI. Beltelek — Inravill.	102	8	—	—	—	—	—	—	55	—	6	—	—	—	37	41	—	8	8	130	395																		
Kültelek — Extravill.	185	5	5	—	—	—	—	—	102	2	1	10	2	11	24	1	12	14	189	565																			
VII. Beltelek — Inravill.	108	4	—	—	—	—	—	—	52	2	3	12	1	—	40	1	4	2	136	365																			
Kültelek — Extravill.	213	17	9	—	—	—	—	—	43	—	—	—	—	—	20	1	9	54	467	833																			
VIII. Beltelek — Inravill.	174	10	—	—	—	1	—	—	122	1	5	4	—	—	34	1	17	—	339	708																			
IX. Beltelek — Inravill.	169	4	1	—	—	—	—	—	90	1	4	5	—	—	11	38	1	10	2	375	711																		
Kültelek — Extravill.	55	3	1	—	—	—	—	—	192	1	—	—	11	5	66	—	4	—	144	482																			
X. Kültelek — Extravill.	372	92	25	—	—	1	—	—	343	1	4	2	5	63	70	2	19	8	995	2.002																			
Összes balp. — <i>Zus. linkes Ufer</i>	576	28	1	1	1	1	—	—	396	12	24	22	1	48	192	4	39	14	1.128	2.487																			
Kültelek — Extravill.	836	118	40	1	—	—	—	—	718	4	5	12	18	79	193	5	44	76	1.866	4.015																			
Budapest	705	44	5	2	3	3	—	—	445	18	36	40	5	51	242	7	66	22	1.690	3.381																			
Kültelek — Extravill.	1.239	145	67	2	—	—	—	—	749	11	10	13	18	79	221	13	66	139	2.299	5.071																			

Az épületek kimutatása falazatuk
Ausweis der Gebäude nach

Körület — <i>Bezirk</i>	Pala- vagy cseréptető alatt <i>Unter Schiefer- oder Ziegeldach</i>						Zsindely- vagy <i>Unter Schindel-</i>		
	kő- vagy téglapillélet <i>Stein- oder Ziegelbau</i>	kő- v. téglapállal vályog- v. sárépítélet <i>Lehmbau auf Stein- oder Ziegelfundament</i>	vályog- v. sárépítélet <i>Lehmbau</i>	fa- v. fával vegyesen más anyagra építélet <i>Holz- od. Riegelbau</i>	egyéb — <i>Sonstige</i>	összesen <i>ZUSAMMEN</i>	kő- vagy téglapillélet <i>Stein- oder Ziegelbau</i>	kő- v. téglapállal vályog- v. sárépítélet <i>Lehmbau auf Stein- oder Ziegelfundament</i>	vályog- v. sárépítélet <i>Lehmbau</i>
I.	1.448	53	18	—	—	1.519	761	74	58
II.	1.046	38	11	—	14	1.109	132	27	16
III.	1.206	77	3	—	17	1.303	432	220	3
Összes jobbpárt — <i>Zus. rechtes Ufer</i>	3.700	168	32	17	14	3.931	1.325	321	77
IV.	518	—	—	—	—	518	7	—	—
V.	718	—	—	—	—	718	15	1	—
VI.	1.933	5	1	4	6	1.949	87	—	2
VII.	2.125	—	—	4	2	2.131	55	15	1
VIII.	1.891	—	10	1	2	1.904	29	—	16
IX.	1.012	4	—	8	16	1.040	15	10	—
X.	1.273	—	2	2	2	1.279	17	—	5
Összes balpárt — <i>Zus. linkes Ufer</i>	9.470	9	13	19	28	9.539	225	26	24
Budapest	13.170	177	45	36	42	13.470	1.550	347	101
Részletezés bel- és kültelek szerint									
I. Beltelek — <i>Intravillan</i>	972	53	18	—	—	1.043	178	57	58
Kültelek — <i>Extravillan</i>	476	—	—	—	—	476	583	17	—
II. Beltelek — <i>Intravillan</i>	909	38	11	—	14	972	49	27	16
Kültelek — <i>Extravillan</i>	137	—	—	—	—	137	83	—	—
III. Beltelek — <i>Intravillan</i>	1.022	77	2	14	—	1.115	248	198	—
Kültelek — <i>Extravillan</i>	184	—	1	3	—	188	184	22	3
Jobbpárt Beltelek — <i>Intravillan</i>	2.903	168	31	14	14	3.130	475	282	74
Rechtes Ufer Kültelek — <i>Extravillan</i>	797	—	1	3	—	801	850	39	3
IV. Beltelek — <i>Intravillan</i>	518	—	—	—	—	518	7	—	—
V. Beltelek — <i>Intravillan</i>	638	—	—	—	—	638	4	—	—
Kültelek — <i>Extravillan</i>	80	—	—	—	—	80	11	1	—
VI. Beltelek — <i>Intravillan</i>	1.400	4	1	2	—	1.407	9	—	2
Kültelek — <i>Extravillan</i>	533	1	—	2	6	542	78	—	—
VII. Beltelek — <i>Intravillan</i>	1.512	—	—	—	—	1.512	19	—	1
Kültelek — <i>Extravillan</i>	613	—	—	4	2	619	36	15	—
VIII. Beltelek — <i>Intravillan</i>	1.891	—	10	1	2	1.904	29	—	16
IX. Beltelek — <i>Intravillan</i>	906	4	—	3	—	913	14	9	—
Kültelek — <i>Extravillan</i>	106	—	—	5	16	127	1	1	—
X. Kültelek — <i>Extravillan</i>	1.273	—	2	2	2	1.279	17	—	5
Balpart Beltelek — <i>Intravillan</i>	6.865	8	11	6	2	6.892	82	9	19
Linkes Ufer Kültelek — <i>Extravillan</i>	2.605	1	2	13	26	2.647	143	17	5
Budapest Beltelek — <i>Intravillan</i>	9.768	176	42	20	16	10.022	557	291	93
Kültelek — <i>Extravillan</i>	3.402	1	3	16	26	3.448	993	56	8

és tetőzetük minősége szerint.
Bauart und Bedachung.

Tabelle Nr. 9.

deszkatedő alatt oder Bretterdach			Egyéb tető alatt Unter sonstigem Dach							Összesen — Zusammen						
fa- v. fával vegyesen más anyagu épület Holz- od. Riegelbandbau	egyéb — Sonstige	összesen zusammen	kő- vagy téglaeépület Stein- oder Ziegelbau	kő- v. téglalappal vályog- v. sárcéptület Lehmbau auf Stein- od. Ziegelfundament	vályog- v. sárcéptület Lehmbau	fa- v. fával vegyesen más anyagu épület Holz- o. Riegelbandbau	egyéb — Sonstige	összesen zusammen	kő- vagy téglaeépület Stein- oder Ziegelbau	kő- v. téglalappal vályog- v. sárcéptület Lehmbau auf Stein- od. Ziegelfundament	vályog- v. sárcéptület Lehmbau	fa- v. fával vegyesen más anyagu épület Holz- od. Riegelbandbau	egyéb — Sonstige	összesen zusammen		
59	3	955	32	1	4	6	14	57	2.241	128	80	65	17	2.531		
11	3	189	26	—	—	4	5	35	1.204	65	27	15	22	1.333		
26	6	687	33	6	2	7	31	79	1.671	303	8	50	37	2.069		
96	12	1.831	91	7	6	17	50	171	5.116	496	115	130	76	5.933		
3	4	14	9	—	—	—	2	11	534	—	—	3	6	543		
23	—	39	30	—	—	16	1	47	763	1	—	39	1	804		
8	8	105	67	—	—	18	22	107	2.087	5	3	30	36	2.161		
32	—	103	20	—	—	4	39	63	2.200	15	1	40	41	2.297		
10	—	55	30	—	—	5	—	35	1.950	—	26	16	2	1.994		
8	9	42	18	1	—	16	21	56	1.045	15	—	32	46	1.138		
27	1	50	36	—	3	11	5	55	1.326	—	10	40	8	1.384		
111	22	408	210	1	3	70	90	374	9.905	36	40	200	140	10.321		
207	34	2.239	301	8	9	87	140	545	15.021	532	155	330	216	16.254		

Specificierung nach Intra- und Extravillan

8	—	301	16	—	1	2	4	23	1.166	110	77	10	4	1.367
51	3	654	16	1	3	4	10	34	1.075	18	3	55	13	1.164
4	3	99	25	—	—	4	5	34	983	65	27	8	22	1.105
7	—	90	1	—	—	—	—	1	222	—	—	7	—	228
14	3	463	3	—	—	2	3	8	1.273	275	2	30	6	1.586
12	3	224	30	6	2	5	28	71	398	28	6	20	31	483
26	6	863	44	—	1	8	12	65	3.422	450	106	48	32	4.058
70	6	968	47	7	5	9	38	106	1.694	46	9	82	44	1.875
3	4	14	9	—	—	—	2	11	534	—	—	3	6	543
14	—	18	10	—	—	13	1	24	652	—	—	27	1	680
9	—	21	20	—	—	3	—	23	111	1	—	12	—	124
4	—	15	23	—	—	—	5	28	1.432	4	3	6	5	1.450
4	8	90	44	—	—	18	17	79	655	1	—	24	31	711
9	—	29	13	—	—	—	1	14	1.544	—	1	9	1	1.555
23	—	74	7	—	—	4	38	49	656	15	—	31	40	742
10	—	55	30	—	—	5	—	35	1.950	—	26	16	2	1.994
2	—	25	15	1	—	12	5	33	935	14	—	17	5	971
6	9	17	3	—	—	4	16	23	110	1	—	15	41	167
27	1	50	36	—	3	11	5	55	1.326	—	10	40	8	1.384
42	4	156	100	1	—	30	14	145	7.047	18	30	78	20	7.193
69	18	252	110	—	3	40	76	229	2.858	18	10	122	120	3.128
68	10	1.019	144	1	1	38	26	210	10.469	468	136	126	52	11.251
139	24	1.220	157	7	8	49	114	335	4.552	64	19	204	164	5.003

Az épületek kimutatása a vízzel való ellátás minősége szerint.

10. sz. tábla. *Ausweis der Gebäude nach der Art der Wasserversorgung.* Tabelle Nr. 10.

Kerület — Bezirk	Lakóházak száma, melyek vízvezetékekkel Anzahl der Wohnhäuser, in welche die Wasser- leitung			Egyéb épületek száma, melyek vízvezetékekkel Anzahl der sonstigen Gebäude, in welche die Wasserleitung			Összes épületek száma, melyek vízvezetékekkel Anzahl sämtlicher Gebäude, in welche die Wasserleitung		
	el vannak látva eingeführt ist	nincsnek ellátva nicht eingeführt ist	összesen zusammen	el vannak látva eingeführt ist	nincsnek ellátva nicht eingeführt ist	összesen zusammen	el vannak látva eingeführt ist	nincsnek ellátva nicht eingeführt ist	összesen zusammen
I.	1.953	446	2.399	73	59	132	2.026	505	2.531
II.	1.192	79	1.271	44	18	62	1.236	97	1.333
III.	1.319	643	1.962	75	32	107	1.394	675	2.069
Összes jobbpart — Zus. rechtes Ufer	4.464	1.168	5.632	192	109	301	4.656	1.277	5.933
IV.	503	2	505	31	7	38	534	9	543
V.	620	77	697	52	55	107	672	132	804
VI.	1.689	299	1.988	116	57	173	1.805	356	2.161
VII.	1.804	358	2.162	91	44	135	1.895	402	2.297
VIII.	1.847	26	1.873	105	16	121	1.952	42	1.994
IX.	922	69	991	93	54	147	1.015	123	1.138
X.	592	663	1.255	58	71	129	650	734	1.384
Összes balpart — Zus. linkes Ufer	7.977	1.494	9.471	546	304	850	8.523	1.798	10.321
Budapest	12.441	2.662	15.103	738	413	1.151	13.179	3.075	16.254
Részletezés bel- és kült. szerint — Specificierung nach Intra- u. Extravillan									
I. Beltelek — <i>Intravillan</i>	1.235	37	1.272	60	35	95	1.295	72	1.367
Kültelek — <i>Extravillan</i>	718	409	1.127	13	24	37	731	433	1.164
II. Beltelek — <i>Intravillan</i>	1.014	33	1.047	43	15	58	1.057	48	1.105
Kültelek — <i>Extravillan</i>	178	46	224	1	3	4	179	49	228
III. Beltelek — <i>Intravillan</i>	1.201	329	1.530	41	15	56	1.242	344	1.586
Kültelek — <i>Extravillan</i>	118	314	432	34	17	51	152	331	483
Összes jobbpart beltelek — Intravillan	3.450	399	3.849	144	65	209	3.594	464	4.058
Zus. rechtes Ufer kültelek — Extravillan	1.014	769	1.783	48	44	92	1.062	813	1.875
IV. Beltelek — <i>Intravillan</i>	503	2	505	31	7	38	534	9	543
V. Beltelek — <i>Intravillan</i>	557	33	590	45	45	90	602	78	680
Kültelek — <i>Extravillan</i>	63	44	107	7	10	17	70	54	124
VI. Beltelek — <i>Intravillan</i>	1.351	18	1.369	72	9	81	1.423	27	1.450
Kültelek — <i>Extravillan</i>	338	281	619	44	48	92	382	329	711
VII. Beltelek — <i>Intravillan</i>	1.466	—	1.466	73	16	89	1.539	16	1.555
Kültelek — <i>Extravillan</i>	338	358	696	18	28	46	356	386	742
VIII. Beltelek — <i>Intravillan</i>	1.847	26	1.873	105	16	121	1.952	42	1.994
IX. Beltelek — <i>Intravillan</i>	861	40	901	54	16	70	915	56	971
Kültelek — <i>Extravillan</i>	61	29	90	39	38	77	100	67	167
X. Kültelek — <i>Extravillan</i>	592	663	1.255	58	71	129	650	734	1.384
Összes balpart beltelek — Intravillan	6.585	119	6.704	380	109	489	6.965	228	7.193
Zus. linkes Ufer kültelek — Extravillan	1.392	1.375	2.767	166	195	361	1.558	1.570	3.128
Budapest beltelek — Intravillan	10.035	518	10.553	524	174	698	10.559	692	11.251
kültelek — Extravillan	2.406	2.144	4.550	214	239	453	2.620	2.383	5.003

Az épületek kimutatása az ürülékek eltávolításának módja szerint.

11. sz. tábla. *Ausweis der Gebäude nach der Art der Entfernung der Abfälle.* Tabelle Nr. 11.

Kerület — Bezirk	Lakóházak száma, melyekben az ürülék eltávolítása <i>Anzahl der Wohnhäuser, in welchen die Entfernung der Abfälle</i>				Egyéb épületek száma, melyekben az ürülékek eltávolítása <i>Anzahl der sonstigen Gebäude, in welchen die Entfernung der Abfälle</i>				Összes épületek száma, melyekben az ürülékek eltávolítása <i>Anzahl sämtlicher Gebäude, in welchen die Entfernung der Abfälle</i>			Összes épületek száma <i>Anzahl sämtlicher Gebäude</i>
	csatorna által durch Canäle	pöcsezgödör által mittels Senk- gruben	egyéb módon v. semmiképen auf sonstige od. keinerlei Weise	mindössze zusammen	csatorna által durch Canäle	pöcsezgödör által mittels Senk- gruben	egyéb módon v. semmiképen auf sonstige od. keinerlei Weise	mindössze zusammen	csatorna által durch Canäle	pöcsezgödör által mittels Senk- gruben	egyéb módon v. semmiképen auf sonstige od. keinerlei Weise	
	történik — erfolgt				történik — erfolgt				történik — erfolgt			
I.	1.095	1.233	71	2.399	62	21	49	132	1.157	1.254	120	2.531
II.	1.063	197	11	1.271	45	4	13	62	1.108	201	24	1.333
III.	748	1.154	60	1.962	34	53	20	107	782	1.207	80	2.069
Összes jobbpart Zus. rechtes Ufer	2.906	2.584	142	5.632	141	78	82	301	3.047	2.662	224	5.933
IV.	502	—	3	505	27	—	11	38	529	—	14	543
V.	590	86	21	697	50	36	21	107	640	122	42	804
VI.	1.557	411	20	1.988	106	36	31	173	1.663	447	51	2.161
VII.	1.632	484	46	2.162	84	27	24	135	1.716	511	70	2.297
VIII.	1.812	36	25	1.873	92	11	18	121	1.904	47	43	1.994
IX.	913	60	18	991	86	43	18	147	999	103	36	1.138
X.	545	645	65	1.255	42	52	35	129	587	697	100	1.384
Összes balpart Zus. linkes Ufer	7.551	1.722	198	9.471	487	205	158	850	8.038	1.927	356	10.321
Budapest	10.457	4.306	340	15.103	628	283	240	1.151	11.085	4.589	580	16.254
Részletezés bel- és kültelek szerint — Specificierung nach Intra- und Extravillan												
I. Beltelek 1)	1.028	244	—	1.972	54	6	35	95	1.082	250	35	1.367
Kültelek 2)	67	989	71	1.127	8	15	14	37	75	1.004	85	1.164
II. Beltelek . . .	1.008	30	9	1.047	43	3	12	58	1.051	33	21	1.105
Kültelek . . .	55	167	2	214	2	1	1	4	57	168	3	228
III. Beltelek . . .	729	767	34	1.530	31	7	18	56	760	774	52	1.586
Kültelek . . .	19	387	26	432	3	46	2	51	22	433	28	483
Összes jobbpart Zus. rechtes Ufer	2.765	1.041	43	3.849	128	16	65	209	2.893	1.057	108	4.058
Beltelek . . .	141	1.543	99	1.783	13	62	17	92	154	1.605	116	1.875
Kültelek . . .												
IV. Beltelek . . .	502	—	3	505	27	—	11	38	529	—	14	543
V. Beltelek . . .	531	46	13	590	45	29	16	90	576	75	29	680
Kültelek . . .	59	40	8	107	5	7	5	17	64	47	13	124
VI. Beltelek . . .	1.333	16	20	1.369	71	1	9	81	1.404	17	29	1.450
Kültelek . . .	224	395	—	619	35	35	22	92	259	430	22	711
VII. Beltelek . . .	1.449	12	5	1.466	70	6	13	89	1.519	18	18	1.555
Kültelek . . .	183	472	41	696	14	21	11	46	197	493	52	742
VIII. Beltelek . . .	1.812	36	25	1.873	92	11	18	121	1.904	47	43	1.994
IX. Beltelek . . .	851	32	18	901	50	3	17	70	901	35	35	971
Kültelek . . .	62	28	—	90	36	40	1	77	98	68	1	167
X. Kültelek . . .	545	645	65	1.255	42	52	35	129	587	697	100	1.384
Összes balpart Zus. linkes Ufer	6.478	142	84	6.704	355	50	84	480	6.833	192	168	7.193
Beltelek . . .	1.073	1.580	114	2.767	132	155	74	361	1.205	1.735	188	3.128
Kültelek . . .												
Budapest beltelek kültelek	9.243	1.183	127	10.553	483	66	149	698	9.726	1.249	276	11.251
	1.214	3.123	213	4.550	145	217	91	453	1.359	3.340	304	5.003

1) Beltelek = Intra-villan. — 2) Kültelek = Extra-villan.

Összes lakalkalmatosságoknak fekvés szerinti áttekintése.
Uebersichts-Tabelle der Höhenlage sämtlicher Wohngelasse,

Körület Bezirk	Fekvés — Lage	Lakott helyiségek — Bewohnte Gelasse								
		Rendes lakások Gewöhnliche Wohnungen			Rendkívüli háztartás Extrahaushaltungen			Egyéb helyiségek Sonstige Gelasse		
		lakás Woh- nung	szoba Zimmer- zahl	lakó Inwoh- nerzahl	lakás Woh- nung	szoba Zimmer- zahl	lakó Inwoh- nerzahl	lakás Woh- nung	szoba Zimmer- zahl	lakó Inwoh- nerzahl
I.	Pincze ¹⁾	85	93	349	—	—	—	1	—	2
	Földszint ²⁾	6.817	10.226	28.302	74	329	1.628	70	42	225
	¹ / ₂ és I. emelet ³⁾	1.924	4.490	8.618	41	188	475	6	9	23
	II. emelet ⁴⁾	669	1.536	3.037	9	22	16	1	5	28
	III. „ ⁵⁾	320	709	1.422	—	—	—	—	—	—
	IV. „ ⁶⁾	—	—	—	—	—	—	—	—	—
	V. „ ⁷⁾	—	—	—	—	—	—	—	—	—
	Padlás ⁸⁾	6	6	15	—	—	—	—	—	—
	Egyéb ⁹⁾	4	17	24	—	—	—	—	—	—
	Összesen ¹⁰⁾	9.825	17.077	41.767	124	539	2.119	78	56	278
II.	Pincze	66	73	222	—	—	—	10	—	27
	Földszint	5.101	8.025	21.974	22	134	415	87	3	228
	¹ / ₂ és I. emelet	1.574	3.717	6.886	21	40	263	2	28	8
	II. emelet	654	1.708	2.997	13	76	316	1	14	5
	III. „	397	1.060	1.799	1	7	4	1	13	15
	IV. „	41	76	188	—	—	—	—	—	—
	V. „	1	1	3	—	—	—	—	—	—
	Padlás	5	5	12	—	—	—	—	—	—
	Egyéb	6	81	35	—	—	—	—	—	—
	Összesen	7.845	14.746	34.116	57	257	998	101	58	283
III.	Pincze	10	10	35	—	—	—	—	—	—
	Földszint	7.668	9.534	32.930	7	50	278	323	303	1.020
	¹ / ₂ és I. emelet	569	983	2.472	—	—	—	—	—	—
	II. emelet	166	269	681	—	—	—	—	—	—
	III. „	53	106	234	—	—	—	—	—	—
	IV. „	—	—	—	—	—	—	—	—	—
	V. „	—	—	—	—	—	—	—	—	—
	Padlás	1	1	5	—	—	—	—	—	—
	Egyéb	2	2	4	—	—	—	—	—	—
	Összesen	8.469	10.905	36.361	7	50	278	323	303	1.020
Összes jobbpart Rechtles Ufer zusammen	Pincze	161	176	606	—	—	—	11	—	29
	Földszint	19.586	27.785	83.206	103	513	2.321	480	348	1.473
	¹ / ₂ és I. emelet	4.067	9.190	17.976	62	228	738	8	37	31
	II. emelet	1.489	3.513	6.715	22	98	332	2	19	33
	III. „	770	1.875	3.455	1	7	4	1	13	15
	IV. „	41	76	188	—	—	—	—	—	—
	V. „	1	1	3	—	—	—	—	—	—
	Padlás	12	12	32	—	—	—	—	—	—
	Egyéb	12	100	63	—	—	—	—	—	—
	Összesen	26.139	42.728	112.244	188	846	3.395	502	417	1.581

¹⁾ Keller. — ²⁾ Parterre. — ³⁾ Halbslock und I. Stock. — ⁴⁾ II. Stock. — ⁵⁾ III. Stock. — ⁶⁾ IV. Stock. — ségeknek kibérelt és ki nem bérelt helyiségekre való megoszlását lásd a 16. és 21. sz. táblákban. — Die Localitäten siehe in den Tabellen Nr. 16 und 21.

Tabelle Nr. 12.

tekintettel a szobák és a lakók számára.

mit Berücksichtigung der Anzahl der Zimmer und Inwohner.

Összesen — Zusan.			Nem lakott és üres helyiségek. ¹¹⁾ <i>Nicht bewohnte und leerstehende Gelasse.¹¹⁾</i>								Főösszeg		
			Rendes lakások <i>Ger. Wohnungen</i>		Rendk. háztartás <i>Extrahaushaltung</i>		Egyéb helyiségek <i>Sonstige Gelasse</i>		Összesen <i>Zusammen</i>		Hauptsumme		
lakás <i>Woh- nung</i>	szoba <i>Zimmer- zahl</i>	lakó <i>Inwoh- nerzahl</i>	lakás <i>Woh- nung</i>	szoba <i>Zimmer- zahl</i>	lakás <i>Woh- nung</i>	szoba <i>Zimmer- zahl</i>	lakás <i>Woh- nung</i>	szoba <i>Zimmer- zahl</i>	lakás <i>Woh- nung</i>	szoba <i>Zimmer- zahl</i>	lakás <i>Woh- nung</i>	szoba <i>Zimmer- zahl</i>	lakó <i>Inwoh- nerzahl</i>
86	93	351	35	39	1	—	68	—	104	39	190	132	351
6.961	10.597	30.155	1.205	3.287	14	7	918	131	2.137	3.425	9.098	14.022	30.155
1.971	4.687	9.116	274	1.141	14	13	43	4	331	1.158	2.302	5.845	9.116
679	1.563	3.081	54	180	13	9	21	60	88	249	767	1.812	3.081
320	709	1.422	40	166	—	—	5	—	45	166	365	875	1.422
—	—	—	—	—	—	—	—	—	—	—	—	—	—
6	6	15	13	11	—	—	—	—	13	11	19	17	15
4	17	24	—	—	—	—	4	—	4	—	8	17	24
10.027	17.672	44.164	1.621	4.824	42	29	1.059	195	2.722	5.048	12.749	22.720	44.164
76	73	249	4	6	—	—	58	—	62	6	138	79	249
5.210	8.162	22.617	275	544	14	21	569	81	858	646	6.068	8.808	22.617
1.597	3.783	7.157	76	181	5	41	39	35	120	257	1.717	4.042	7.157
668	1.798	3.318	37	81	—	—	12	—	49	81	717	1.879	3.318
399	1.080	1.818	11	22	—	—	7	—	18	22	417	1.102	1.818
41	76	188	3	8	—	—	3	—	6	8	47	84	188
1	1	3	—	—	—	—	—	—	—	—	1	1	3
5	5	12	—	—	—	—	1	—	1	—	6	5	12
6	81	35	2	15	—	—	2	—	4	15	10	96	35
8.003	15.061	35.397	408	857	19	62	691	116	1.118	1.035	9.121	16.096	35.397
10	10	35	—	—	—	—	7	—	7	—	17	10	35
7.998	9.887	34.228	704	1.011	13	7	588	289	1.305	1.307	9.303	11.194	34.228
569	983	2.472	131	295	—	—	33	—	164	295	733	1.278	2.472
166	269	681	46	108	—	—	10	1	56	109	222	378	681
53	106	234	12	22	—	—	2	2	14	24	67	130	234
—	—	—	—	—	—	—	—	—	—	—	—	—	—
1	1	5	—	—	—	—	—	—	—	—	1	1	5
2	2	4	—	—	—	—	—	—	—	—	2	2	4
8.799	11.258	37.659	893	1.436	13	7	640	292	1.546	1.735	10.345	12.993	37.659
172	176	635	39	45	1	—	133	—	173	45	345	221	635
20.169	28.646	87.000	2.184	4.842	41	35	2.075	501	4.300	5.378	24.469	34.024	87.000
4.137	9.455	18.745	481	1.617	19	54	115	39	615	1.710	4.752	11.165	18.745
1.513	3.630	7.080	137	369	13	9	43	61	193	439	1.706	4.069	7.080
772	1.895	3.474	63	210	—	—	14	2	77	212	849	2.107	3.474
41	76	188	3	8	—	—	3	—	6	8	47	84	188
1	1	3	—	—	—	—	—	—	—	—	1	1	3
12	12	32	13	11	—	—	1	—	14	11	26	23	32
12	100	63	2	15	—	—	6	—	8	15	20	115	63
26.829	43.991	117.220	2.922	7.117	74	98	2.390	603	5.386	7.818	32.215	51.809	117.220

¹⁾ V. Stock. — ²⁾ Dachboden. — ³⁾ Sonstige. — ⁴⁾ Zusammen. — ¹¹⁾ A nem lakott lakásoknak és egyéb helyi-
Vertheilung der nicht bewohnten Wohnungen und sonstigen Gelasse nach vermieteten und unvermieteten

12. sz. tábla. (Folytatás.)

Kerület Bezárk	Fekvés — Lage	Lakott helyiségek — <i>Bewohnte Gelasse</i>								
		Rendes lakások <i>Gewöhnliche Wohnungen</i>			Rendkívüli háztartás <i>Extrahaushaltungen</i>			Egyéb helyiségek <i>Sonstige Gelasse</i>		
		lakás <i>Wohnung</i>	szoba <i>Zimmerzahl</i>	lakó <i>Inwohnerzahl</i>	lakás <i>Wohnung</i>	szoba <i>Zimmerzahl</i>	lakó <i>Inwohnerzahl</i>	lakás <i>Wohnung</i>	szoba <i>Zimmerzahl</i>	lakó <i>Inwohnerzahl</i>
IV.	Pince	41	49	199	—	—	—	7	—	21
	Földszint	1.505	2.489	6.537	—	—	248	63	43	202
	1/2 és I. emelet	1.343	3.842	6.417	4	32	17	23	205	182
	II. emelet	1.059	3.304	5.275	8	139	266	10	242	134
	III. „	724	2.169	3.842	4	12	93	7	167	121
	IV. „	108	312	553	—	—	—	6	103	77
	V. „	3	4	9	—	—	—	1	4	80
	Padlás	2	2	5	—	—	—	—	—	—
	Egyéb	9	64	95	1	38	181	1	5	20
	Összesen	4.794	12.235	22.932	25	272	805	118	769	837
V.	Pince	31	40	137	1	—	5	8	2	21
	Földszint	2.979	3.997	14.083	12	25	316	179	175	592
	1/2 és I. emelet	2.597	5.661	13.271	7	8	19	17	32	49
	II. emelet	2.242	5.540	11.272	4	4	16	6	9	19
	III. „	1.638	4.328	8.725	1	4	7	1	1	5
	IV. „	343	995	1.823	—	—	—	—	—	—
	V. „	4	6	9	—	—	—	—	—	—
	Padlás	2	5	10	—	—	—	—	—	—
	Egyéb	—	—	—	—	—	—	—	—	—
	Összesen	9.836	20.572	49.330	25	41	363	211	219	686
VI.	Pince	259	271	1.106	1	—	4	28	6	57
	Földszint	10.139	14.592	47.307	36	93	764	445	186	1.604
	1/2 és I. emelet	7.393	14.795	36.651	12	38	221	36	94	291
	II. emelet	5.035	11.277	25.827	4	23	12	22	75	217
	III. „	3.237	7.690	16.949	—	—	—	9	10	29
	IV. „	296	770	1.651	—	—	—	3	24	13
	V. „	—	—	—	—	—	—	1	—	1
	Padlás	5	6	16	—	—	—	—	—	—
	Egyéb	1	22	25	5	43	202	14	98	105
	Összesen	26.365	49.423	129.532	58	197	1.203	558	493	2.317
VII.	Pince	377	397	1.737	—	—	—	65	7	146
	Földszint	10.751	15.149	53.129	24	203	1.613	513	21	1.390
	1/2 és I. emelet	8.766	16.094	45.275	14	86	397	48	96	197
	II. emelet	6.144	11.946	33.053	5	39	198	17	48	106
	III. „	3.655	7.356	19.691	1	1	3	18	41	86
	IV. „	342	915	1.974	—	—	—	18	32	42
	V. „	2	38	28	—	—	—	—	—	—
	Padlás	6	7	17	—	—	—	—	—	—
	Egyéb	—	—	—	—	—	—	—	—	—
	Összesen	30.043	51.902	154.904	44	329	2.211	679	245	1.967
VIII.	Pince	612	644	2.738	4	2	64	46	1	111
	Földszint	11.903	15.836	55.592	51	130	1.031	518	58	1.392
	1/2 és I. emelet	7.064	12.182	34.560	79	125	843	32	29	156
	II. emelet	4.596	8.388	23.050	47	69	547	11	40	61
	III. „	2.680	5.258	13.241	—	—	—	18	60	47
	IV. „	250	621	1.325	—	—	—	—	—	—
	V. „	—	—	—	—	—	—	—	—	—
	Padlás	9	10	36	—	—	—	—	—	—
Egyéb	—	—	—	—	—	—	—	—	—	
Összesen	27.114	42.939	130.542	181	326	2.485	625	188	1.767	

Tabelle Nr. 12. (Fortsetzung.)

Összesen — <i>Zusam.</i>			Nem lakott és üres helyiségek. <i>Nicht bewohnte und leerstehende Gelasse.</i>								Főösszeg		
			Rendes lakások <i>Gew. Wohnungen</i>		Rendk. háztartás <i>Ersthaushaltung</i>		Egyéb helyiségek <i>Sonstige Gelasse</i>		Összesen <i>Zusammen</i>		<i>Hauptsumme</i>		
lakás <i>Woh- nung</i>	szoba <i>Zimmer- zahl</i>	lakó <i>Inwoh- nerzahl</i>	lakás <i>Woh- nung</i>	szoba <i>Zimmer- zahl</i>	lakás <i>Woh- nung</i>	szoba <i>Zimmer- zahl</i>	lakás <i>Woh- nung</i>	szoba <i>Zimmer- zahl</i>	lakás <i>Woh- nung</i>	szoba <i>Zimmer- zahl</i>	lakás <i>Woh- nung</i>	szoba <i>Zimmer- zahl</i>	lakó <i>Inwoh- nerzahl</i>
48	49	220	—	—	—	—	128	2	128	2	176	51	220
1.576	2.583	6.987	63	107	—	—	1.486	137	1.549	244	3.125	2.827	6.987
1.370	4.079	6.616	109	382	1	28	209	181	319	591	1.689	4.670	6.616
1.077	3.685	5.675	96	318	—	—	80	147	176	465	1.253	4.150	5.675
735	2.348	4.056	82	246	—	—	24	57	106	303	841	2.651	4.056
114	415	630	16	61	—	—	4	—	20	61	134	476	630
4	8	89	—	—	—	—	1	—	1	—	5	8	89
2	2	5	—	—	—	—	2	—	2	—	4	2	5
11	107	296	1	7	—	—	35	55	36	62	47	169	296
4.937	13.276	24.574	367	1.121	1	28	1.969	579	2.337	1.728	7.274	15.004	24.574
40	42	163	—	—	—	—	233	—	233	—	273	42	163
3.170	4.197	14.991	299	347	1	—	2.015	54	2.315	401	5.485	4.598	14.991
2.621	5.701	13.339	201	427	—	—	269	92	470	519	3.091	6.220	13.339
2.252	5.553	11.307	222	479	—	—	140	60	362	539	2.614	6.092	11.307
1.640	4.333	8.737	169	361	—	—	61	70	230	431	1.870	4.764	8.737
343	995	1.823	35	96	—	—	23	—	58	96	401	1.091	1.823
4	6	9	1	24	—	—	3	—	4	24	8	30	9
2	5	10	—	—	—	—	10	—	10	—	12	5	10
—	—	—	—	—	—	—	5	—	5	—	5	—	—
10.072	20.832	50.379	927	1.734	1	—	2.759	276	3.687	2.010	13.759	22.842	50.379
288	277	1.167	37	39	1	—	648	126	686	165	974	442	1.167
10.620	14.871	49.675	899	1.314	18	22	2.913	541	3.830	1.877	14.450	16.748	49.675
7.441	14.927	37.163	525	1.067	2	1	187	178	714	1.246	8.155	16.173	37.163
5.061	11.375	26.056	327	683	1	16	148	82	476	781	5.537	12.156	26.056
3.246	7.700	16.978	228	485	—	—	36	49	264	534	3.510	8.234	16.978
299	794	1.664	25	50	—	—	8	4	33	54	332	848	1.664
1	—	1	—	—	—	—	—	—	—	—	1	—	1
5	6	16	—	—	—	—	10	34	10	34	15	40	16
20	163	332	—	—	—	—	3	48	3	48	23	211	332
26.981	50.113	133.052	2.041	3.638	22	39	3.953	1.062	6.016	4.739	32.997	54.852	133.052
442	404	1.883	50	55	2	4	725	2	777	61	1.219	465	1.883
11.288	15.373	56.132	647	1.050	10	25	3.406	153	4.063	1.228	15.351	16.601	56.132
8.828	16.276	45.869	353	695	2	8	246	80	601	783	9.429	17.059	45.869
6.166	12.033	33.357	268	541	2	6	87	25	357	572	6.523	12.605	33.357
3.674	7.398	19.780	275	558	—	—	49	3	324	561	3.998	7.959	19.780
360	947	2.016	39	99	—	—	4	—	43	99	403	1.046	2.016
2	38	28	—	—	—	—	—	—	—	—	2	38	28
6	7	17	—	—	—	—	4	—	4	—	10	7	17
—	—	—	—	—	3	—	6	27	9	27	9	27	—
30.766	52.476	159.082	1.632	2.998	19	43	4.527	290	6.178	3.331	36.944	55.807	159.082
662	647	2.913	55	65	1	—	559	13	615	78	1.277	725	2.913
12.472	16.024	58.015	487	626	24	18	2.055	49	2.566	693	15.038	16.717	58.015
7.175	12.336	35.559	340	677	10	9	109	38	459	724	7.634	13.060	35.559
4.654	8.497	23.658	300	596	3	2	53	12	356	610	5.010	9.167	23.658
2.698	5.318	13.288	202	405	—	—	16	17	218	422	2.916	5.740	13.288
250	621	1.325	34	67	—	—	1	—	35	67	285	688	1.325
—	9	—	—	—	—	—	—	—	—	—	—	—	—
—	10	36	—	—	—	—	1	—	1	—	10	10	—
—	—	—	—	—	—	—	—	—	—	—	—	—	36
27.920	43.453	134.794	1.418	2.436	38	29	2.794	129	4.250	2.504	32.170	46.047	134.794

12. sz. tábla. (Folytatás.)

Kerület <i>Bezirk</i>	Fekvés — <i>Lage</i>	Lakott helyiségek — <i>Bewohnte Gelasse</i>								
		Rendes lakások <i>Gewöhnliche Wohnungen</i>			Rendkívüli háztartás <i>Extrahaushaltungen</i>			Egyéb helyiségek <i>Sonstige Gelasse</i>		
		lakás <i>Wohnung</i>	szoba <i>Zimmerzahl</i>	lakó <i>Inwohnerzahl</i>	lakás <i>Wohnung</i>	szoba <i>Zimmerzahl</i>	lakó <i>Inwohnerzahl</i>	lakás <i>Wohnung</i>	szoba <i>Zimmerzahl</i>	lakó <i>Inwohnerzahl</i>
IX.	Pincze	221	233	1.051	5	25	36	20	1	59
	Földszint	6.504	8.133	30.073	39	110	884	347	2	902
	1/2 és I. emelet	3.352	5.472	15.973	43	107	500	16	29	62
	II. emelet	2.189	3.749	10.595	3	3	225	13	26	51
	III. "	1.143	2.117	5.475	—	—	—	2	12	4
	IV. "	100	218	444	—	—	—	2	—	7
	V. "	—	—	—	—	—	—	—	—	—
	Padlás	—	—	—	—	—	—	—	—	—
Egyéb	—	—	—	—	—	—	—	—	—	
Összesen	13.509	19.922	63.611	90	245	1.645	400	70	1.085	
X.	Pincze	151	164	577	—	—	—	1	—	73
	Földszint	5.196	7.328	24.913	11	540	768	70	39	258
	1/2 és I. emelet	798	1.373	4.550	2	17	44	11	65	49
	II. emelet	160	244	879	—	—	—	—	—	—
	III. "	19	22	89	—	—	—	—	—	—
	IV. "	—	—	—	—	—	—	—	—	—
	V. "	—	—	—	—	—	—	—	—	—
	Padlás	—	—	—	—	—	—	—	—	—
Egyéb	1	2	4	—	—	—	16	—	35	
Összesen	6.325	9.133	31.012	13	557	812	98	104	415	
Összes balpart <i>Linkes Ufer zusammen</i>	Pincze	1.692	1.798	7.545	11	27	109	175	17	488
	Földszint	48.977	67.524	231.634	181	1.152	5.624	2.135	524	6.340
	1/2 és I. emelet	31.313	59.419	156.697	161	413	2.041	183	550	986
	II. emelet	21.425	44.448	109.951	71	277	1.264	79	440	588
	III. "	13.096	28.940	68.012	6	17	103	55	291	292
	IV. "	1.439	3.831	7.770	—	—	—	29	159	139
	V. "	9	48	46	—	—	—	2	4	81
	Padlás	24	30	84	—	—	—	—	—	—
Egyéb	11	88	124	6	81	383	31	103	160	
Összesen	117.986	206.126	581.863	436	1.967	9.524	2.689	2.088	9.074	
Budapest	Pincze	1.853	1.974	8.151	11	27	109	186	17	517
	Földszint	68.563	95.309	314.840	284	1.665	7.945	2.615	872	7.813
	1/2 és I. emelet	35.380	68.609	174.673	223	641	2.779	191	587	1.017
	II. emelet	22.914	47.961	116.666	93	375	1.596	81	459	621
	III. "	13.866	30.815	71.467	7	24	107	56	304	307
	IV. "	1.480	3.907	7.958	—	—	—	29	159	139
	V. "	10	49	49	—	—	—	2	4	81
	Padlás	36	42	116	—	—	—	—	—	—
Egyéb	23	188	187	6	81	383	31	103	160	
Összesen	144.125	248.854	694.107	624	2.813	12.919	3.191	2.505	10.655	
I. Beltelek <i>Innenstadt</i>	Részletezés bel- és kültelek szerint ¹⁾									
	Pincze	42	48	173	—	—	—	1	—	2
	Földszint	4.808	7.454	20.124	35	142	365	70	42	225
	1/2 és I. emelet	1.592	3.982	7.173	19	148	391	6	9	23
	II. emelet	608	1.437	2.730	—	—	—	1	5	28
	III. "	311	690	1.381	—	—	—	—	—	—
	IV. "	—	—	—	—	—	—	—	—	—
	V. "	—	—	—	—	—	—	—	—	—
Padlás	4	4	13	—	—	—	—	—	—	
Egyéb	4	17	24	—	—	—	—	—	—	
Összesen	7.369	13.632	31.618	54	290	756	78	56	278	

¹⁾ A IV. és VIII. kerület egészben beltelek, a X. egészben kültelek, ezeknek adatai tehát itt nem ismételtetnek.

Tabelle Nr. 12. (Fortsetzung.)

Összesen — Zusan.			Nem lakott és üres helyiségek. <i>Nicht bewohnte und leerstehende Gelasse.</i>								Főösszeg		
			Rendes lakások <i>Gev. Wohnungen</i>		Rendk. háztartás <i>Ertrahungshaltung</i>		Egyéb helyiségek <i>Sonstige Gelasse</i>		Összesen <i>Zusammen</i>		<i>Hauptsumme</i>		
lakás <i>Woh- nung</i>	szoba <i>Zimmer- zahl</i>	lakó <i>Inwoh- nerzahl</i>	lakás <i>Woh- nung</i>	szoba <i>Zimmer- zahl</i>	lakás <i>Woh- nung</i>	szoba <i>Zimmer- zahl</i>	lakás <i>Woh- nung</i>	szoba <i>Zimmer- zahl</i>	lakás <i>Woh- nung</i>	szoba <i>Zimmer- zahl</i>	lakás <i>Woh- nung</i>	szoba <i>Zimmer- zahl</i>	lakó <i>Inwoh- nerzahl</i>
246	259	1.140	50	51	2	2	168	12	220	65	466	324	1.146
6.890	8.245	31.859	331	414	17	16	1.530	14	1.878	444	8.768	8.689	31.859
3.411	5.608	16.535	164	294	7	12	68	9	239	315	3.650	5.923	16.535
2.205	3.778	10.871	142	230	—	—	26	1	168	231	2.373	4.009	10.871
1.145	2.129	5.479	135	258	—	—	6	4	141	262	1.286	2.391	5.479
102	218	451	17	37	—	—	5	—	22	37	124	255	451
—	—	—	—	—	—	—	3	—	3	—	3	—	—
—	—	—	1	3	—	—	4	—	5	3	5	3	—
13.999	20.237	66.341	840	1.287	26	30	1.810	40	2.676	1.357	16.675	21.594	66.341
152	164	650	9	9	—	—	57	—	66	9	218	173	650
5.277	7.907	25.939	764	1.047	11	17	2.344	43	3.119	1.107	8.396	9.014	25.939
811	1.455	4.643	45	60	2	—	40	63	87	123	898	1.578	4.643
160	244	879	20	21	—	—	7	—	27	21	187	265	879
19	22	89	4	4	—	—	2	—	6	4	25	26	89
—	—	—	—	—	—	—	—	—	—	—	—	—	—
—	—	—	—	—	—	—	—	—	—	—	—	—	—
17	2	39	—	—	2	3	437	—	439	3	456	5	39
6.436	9.794	32.239	842	1.141	15	20	2.887	106	3.744	1.267	10.180	11.061	32.239
1.878	1.842	8.142	201	219	6	6	2.518	155	2.725	380	4.603	2.222	8.142
51.293	69.200	243.598	3.499	4.905	81	98	15.749	991	19.320	5.994	70.613	75.194	243.198
31.657	60.382	159.724	1.767	3.602	24	58	1.128	641	2.889	4.301	34.546	64.683	159.724
21.575	45.165	111.803	1.375	2.868	6	24	541	327	1922	3.219	23.497	48.384	111.803
13.157	29.248	68.407	1.095	2.317	—	—	194	200	1.289	2.517	14.446	31.765	68.407
1.468	3.990	7.909	127	410	—	—	45	4	211	414	1.679	4.404	7.909
11	52	127	1	24	—	—	7	—	8	24	19	76	127
24	30	84	—	—	—	—	27	34	27	34	51	64	84
48	272	667	2	10	5	3	490	130	497	143	545	415	667
121.111	210.181	600.461	8.067	14.355	122	189	20.699	2.482	28.888	17.026	149.999	227.207	600.461
2.050	2.018	8.777	240	264	7	6	2.651	155	2.898	425	4.948	2.443	8.777
71.462	97.846	330.598	5.683	9.747	122	133	17.824	1.492	23.620	11.372	95.082	109.218	330.598
35.794	69.837	178.469	2.248	5.219	43	112	1.243	680	3.504	6.011	39.298	75.848	178.469
23.088	48.795	118.883	1.512	3.237	19	33	584	388	2.115	3.658	25.203	52.453	118.883
13.929	31.143	71.881	1.158	2.527	—	—	208	202	1.366	2.729	15.295	33.872	71.881
1.509	4.066	8.097	130	418	—	—	48	4	217	422	1.726	4.488	8.097
12	53	130	1	24	—	—	7	—	8	24	20	77	130
36	42	116	13	11	—	—	28	34	41	45	77	87	116
60	372	730	4	25	5	3	496	130	505	158	565	530	730
147.940	254.172	717.681	10.989	21.472	196	287	23.089	3.085	34.274	24.844	182.214	279.016	717.681
<i>Specificierung nach Intra- und Extravillan¹⁾</i>													
43	48	175	3	2	1	—	65	—	69	2	112	50	175
4.913	7.638	20.714	259	503	14	7	471	57	744	567	5.657	8.205	20.714
1.617	4.139	7.587	90	466	14	13	42	4	146	483	1.763	4.622	7.587
609	1.442	2.758	41	139	13	9	21	60	75	208	684	1.650	2.758
311	690	1.381	35	144	—	—	5	—	40	144	351	834	1.381
—	—	—	—	—	—	—	—	—	—	—	—	—	—
4	4	13	1	1	—	—	—	—	1	1	5	5	13
4	17	24	—	—	—	—	4	—	4	—	8	17	24
7.501	13.978	32.652	429	1.255	42	29	608	121	1.079	1.405	8.580	15.383	32.652

¹⁾ Der IV. und VIII. Bezirk liegt ganz im Intravillan, der X. ganz im Extravillan, die auf dieselben bezüglichen Angaben werden daher hier nicht wiederholt.

12. sz. tábla. (Folytatás.)

Kerület Bezárók	Fekvés — Lage	Lakott helyiségek — <i>Bevohnte Gelasse</i>								
		Rendes lakások <i>Gewöhnliche Wohnungen</i>			Rendkívüli háztartás <i>Extrahushaltungen</i>			Egyéb helyiségek <i>Sonstige Gelasse</i>		
		lakás <i>Woh- nung</i>	szoba <i>Zimmer- zahl</i>	lakó <i>Inwoh- nerzahl</i>	lakás <i>Woh- nung</i>	szoba <i>Zimmer- zahl</i>	lakó <i>Inwoh- nerzahl</i>	lakás <i>Woh- nung</i>	szoba <i>Zimmer- zahl</i>	lakó <i>Inwoh- nerzahl</i>
I. Küttelek <i>Extracellen</i>	Pincze	43	45	176	—	—	—	—	—	—
	Földszint	2.009	2.772	8.178	39	187	1.263	—	—	—
	1/2 és I. emelet	332	568	1.445	22	40	84	—	—	—
	II. emelet	61	99	307	9	22	16	—	—	—
	III. „	9	19	41	—	—	—	—	—	—
	IV. „	—	—	—	—	—	—	—	—	—
	V. „	—	—	—	—	—	—	—	—	—
	Padlás	2	2	2	—	—	—	—	—	—
Egyéb	—	—	—	—	—	—	—	—	—	
Összesen	2.456	3.445	10.149	70	249	1.363	—	—	—	
II. Beltelek <i>Intracellen</i>	Pincze	44	49	143	—	—	—	9	—	25
	Földszint	4.753	7.408	20.346	22	134	415	85	3	222
	1/2 és I. emelet	1.498	3.500	6.519	21	40	263	2	28	8
	II. emelet	653	1.704	2.986	12	76	210	1	14	5
	III. „	397	1.060	1.799	1	7	4	1	13	15
	IV. „	41	76	188	—	—	—	—	—	—
	V. „	1	1	3	—	—	—	—	—	—
	Padlás	5	5	12	—	—	—	—	—	—
Egyéb	6	81	35	—	—	—	—	—	—	
Összesen	7.398	13.884	32.031	56	257	892	98	58	275	
II. Küttelek <i>Extracellen</i>	Pincze	22	24	79	—	—	—	1	—	2
	Földszint	348	617	1.628	—	—	—	2	—	6
	1/2 és I. emelet	76	217	367	—	—	—	—	—	—
	II. emelet	1	4	11	1	—	106	—	—	—
	III. „	—	—	—	—	—	—	—	—	—
	IV. „	—	—	—	—	—	—	—	—	—
	V. „	—	—	—	—	—	—	—	—	—
	Padlás	—	—	—	—	—	—	—	—	—
Egyéb	—	—	—	—	—	—	—	—	—	
Összesen	447	862	2.085	1	—	106	3	—	8	
III. Beltelek <i>Intracellen</i>	Pincze	8	8	30	—	—	—	—	—	—
	Földszint	6.917	8.592	29.273	6	38	181	29	—	65
	1/2 és I. emelet	525	885	2.218	—	—	—	—	—	—
	II. „	154	251	596	—	—	—	—	—	—
	III. „	53	106	234	—	—	—	—	—	—
	IV. „	—	—	—	—	—	—	—	—	—
	V. „	—	—	—	—	—	—	—	—	—
	Padlás	1	1	5	—	—	—	—	—	—
Egyéb	2	2	4	—	—	—	—	—	—	
Összesen	7.660	9.845	32.390	6	38	181	29	—	65	
III. Küttelek <i>Extracellen</i>	Pincze	2	2	5	—	—	—	—	—	—
	Földszint	751	942	3.657	1	12	97	294	303	955
	1/2 és I. emelet	44	98	224	—	—	—	—	—	—
	II. emelet	12	18	85	—	—	—	—	—	—
	III. „	—	—	—	—	—	—	—	—	—
	IV. „	—	—	—	—	—	—	—	—	—
	V. „	—	—	—	—	—	—	—	—	—
	Padlás	—	—	—	—	—	—	—	—	—
Egyéb	—	—	—	—	—	—	—	—	—	
Összesen	809	1.060	3.971	1	12	97	294	303	955	

Tabelle Nr. 12. (Fortsetzung.)

Összesen — <i>Zusam.</i>			Nem lakott és üres helyiségek. <i>Nicht bewohnte und leerstehende Gelasse.</i>								Főösszeg		
			Rendes lakások <i>Gene. Wohnungen</i>		Rendk. háztartás <i>Extrahaushaltung</i>		Egyéb helyiségek <i>Sonstige Gelasse</i>		Összesen <i>Zusammen</i>		<i>Hauptsumme</i>		
lakás <i>Woh- nung</i>	szoba <i>Zimmer- zahl</i>	lakó <i>Inwoh- nerzahl</i>	lakás <i>Woh- nung</i>	szoba <i>Zimmer- zahl</i>	lakás <i>Woh- nung</i>	szoba <i>Zimmer- zahl</i>	lakás <i>Woh- nung</i>	szoba <i>Zimmer- zahl</i>	lakás <i>Woh- nung</i>	szoba <i>Zimmer- zahl</i>	lakás <i>Woh- nung</i>	szoba <i>Zimmer- zahl</i>	lakó <i>Inwoh- ner</i>
43	45	176	32	37	—	—	3	—	35	37	78	82	176
2.048	2.959	9.441	946	2.784	—	—	447	74	1.393	2.858	3.441	5.817	9.441
354	548	1.529	184	675	—	—	1	—	185	675	539	1.223	1.529
70	121	323	13	41	—	—	—	—	13	41	83	162	323
9	19	41	5	22	—	—	—	—	5	22	14	41	41
—	—	—	—	—	—	—	—	—	—	—	—	—	—
—	—	—	—	—	—	—	—	—	—	—	—	—	—
2	2	2	12	10	—	—	—	—	12	10	14	12	2
2.526	3.694	11.512	1.192	3.569	—	—	451	74	1.643	3.643	4.169	7.337	11.512
53	49	168	1	1	—	—	57	—	58	1	111	50	168
4.860	7.545	20.983	164	269	8	7	548	81	720	357	5.580	7.902	20.983
1.521	3.568	6.790	64	137	1	12	39	35	104	184	1.625	3.752	6.790
666	1.794	3.201	37	81	—	—	12	—	49	81	715	1.875	3.201
399	1.080	1.818	11	22	—	—	7	—	18	22	417	1.102	1.818
41	76	188	3	8	—	—	3	—	6	8	47	84	188
1	1	3	—	—	—	—	—	—	—	—	1	1	3
5	5	12	—	—	—	—	1	—	1	—	6	5	12
6	81	35	2	15	—	—	2	—	4	15	10	96	35
7.552	14.199	33.198	282	533	9	19	669	116	960	668	8.512	14.867	33.198
23	24	81	3	5	—	—	1	—	4	5	27	29	81
350	617	1.634	111	275	6	14	21	—	138	289	488	906	1.634
76	217	367	12	44	4	29	—	—	16	73	92	290	367
2	4	117	—	—	—	—	—	—	—	—	2	4	117
—	—	—	—	—	—	—	—	—	—	—	—	—	—
—	—	—	—	—	—	—	—	—	—	—	—	—	—
—	—	—	—	—	—	—	—	—	—	—	—	—	—
451	862	2.199	126	324	10	43	22	—	158	367	609	1.229	2.199
8	8	30	—	—	—	—	7	—	7	—	15	8	30
6.952	8.630	29.519	542	673	12	7	454	9	1.008	689	7.960	9.319	29.519
525	885	2.248	109	240	—	—	19	—	128	240	653	1.125	2.248
154	251	596	42	65	—	—	7	1	49	66	203	317	596
53	106	234	12	22	—	—	2	2	14	24	67	130	234
—	—	—	—	—	—	—	—	—	—	—	—	—	—
—	—	—	—	—	—	—	—	—	—	—	—	—	—
—	—	—	—	—	—	—	—	—	—	—	—	—	—
—	—	—	—	—	—	—	—	—	—	—	—	—	—
1	1	5	—	—	—	—	—	—	—	—	1	1	5
2	2	4	—	—	—	—	—	—	—	—	2	2	4
7.695	9.883	32.636	705	1.000	12	7	489	12	1.206	1.019	8.901	10.902	32.636
2	2	5	—	—	—	—	—	—	—	—	2	2	5
1.046	1.257	4.709	162	338	1	—	134	280	297	618	1.343	1.875	4.709
44	98	224	22	55	—	—	14	—	36	55	80	153	224
12	18	85	4	43	—	—	3	—	7	43	19	61	85
—	—	—	—	—	—	—	—	—	—	—	—	—	—
—	—	—	—	—	—	—	—	—	—	—	—	—	—
—	—	—	—	—	—	—	—	—	—	—	—	—	—
1.104	1.375	5.023	188	436	1	—	151	280	340	716	1.444	2.001	5.023

12. sz. tábla. (Folytatás.)

Kerület <i>Bezirk</i>	Fekvés — <i>Lage</i>	Lakott helyiségek — <i>Bewohnte Gelasse</i>								
		Rendes lakások <i>Gewöhnliche Wohnungen</i>			Rendkívüli háztartás <i>Extrahaushaltungen</i>			Egyéb helyiségek <i>Sonstige Gelasse</i>		
		lakás <i>Wohnung</i>	szoba <i>Zimmerzahl</i>	lakó <i>Einwohnerzahl</i>	lakás <i>Wohnung</i>	szoba <i>Zimmerzahl</i>	lakó <i>Einwohnerzahl</i>	lakás <i>Wohnung</i>	szoba <i>Zimmerzahl</i>	lakó <i>Einwohnerzahl</i>
Összes jobbp. beltelek <i>Zus. rechtes Ufer Intracellon</i>	Pince	94	105	346	—	—	—	10	—	27
	Földszint	16.478	23.454	69.743	63	314	961	184	45	512
	1/2 és I. emelet	3.615	8.367	15.940	40	188	654	8	37	31
	II. emelet	1.415	3.392	6.312	12	76	210	2	19	33
	III. „	761	1.856	3.414	1	7	4	1	13	15
	IV. „	41	76	188	—	—	—	—	—	—
	V. „	1	1	3	—	—	—	—	—	—
	Padlás	10	10	30	—	—	—	—	—	—
Egyéb	12	100	63	—	—	—	—	—	—	
Összesen	22.427	37.361	96.039	116	585	1.829	205	114	618	
Összes jobbp. kültelek <i>Zus. rechtes Ufer Extracellon</i>	Pince	67	71	260	—	—	—	1	—	2
	Földszint	3.108	4.331	13.463	40	199	1.360	296	303	961
	1/2 és I. emelet	452	823	2.036	22	40	84	—	—	—
	II. emelet	74	121	403	10	22	122	—	—	—
	III. „	9	19	41	—	—	—	—	—	—
	IV. „	—	—	—	—	—	—	—	—	—
	V. „	—	—	—	—	—	—	—	—	—
	Padlás	2	2	2	—	—	—	—	—	—
Egyéb	—	—	—	—	—	—	—	—	—	
Összesen	3.712	5.367	16.205	72	261	1.566	297	303	963	
V. Beltelek <i>Intracellon</i>	Pince	20	27	93	1	—	5	8	2	21
	Földszint	2.276	3.173	10.672	12	25	316	93	32	214
	1/2 és I. emelet	2.049	4.987	10.671	7	8	19	17	32	49
	II. emelet	1.869	5.119	9.534	4	4	16	6	9	19
	III. „	1.524	4.205	8.244	1	4	7	1	1	5
	IV. „	342	993	1.818	—	—	—	—	—	—
	V. „	4	6	9	—	—	—	—	—	—
	Padlás	2	5	10	—	—	—	—	—	—
Egyéb	—	—	—	—	—	—	—	—	—	
Összesen	8.086	18.515	41.051	25	41	368	125	76	308	
V. Kültelek <i>Extracellon</i>	Pince	11	13	44	—	—	—	—	—	—
	Földszint	703	824	3.411	—	—	—	86	143	378
	1/2 és I. emelet	548	674	2.600	—	—	—	—	—	—
	II. emelet	373	421	1.738	—	—	—	—	—	—
	III. „	114	123	481	—	—	—	—	—	—
	IV. „	1	2	5	—	—	—	—	—	—
	V. „	—	—	—	—	—	—	—	—	—
	Padlás	—	—	—	—	—	—	—	—	—
Egyéb	—	—	—	—	—	—	—	—	—	
Összesen	1.750	2.057	8.279	—	—	—	86	143	378	
VI. Beltelek <i>Intracellon</i>	Pince	250	261	1.071	—	—	—	28	6	57
	Földszint	6.756	10.601	32.004	10	40	257	390	181	1.379
	1/2 és I. emelet	5.693	12.734	28.929	—	—	—	35	94	287
	II. „	4.403	10.536	22.961	—	—	—	22	75	217
	III. „	2.973	7.398	15.784	—	—	—	9	10	29
	IV. „	296	770	1.651	—	—	—	3	24	13
	V. „	—	—	—	—	—	—	1	—	1
	Padlás	5	6	16	—	—	—	—	—	—
Egyéb	1	22	25	5	43	202	12	98	81	
Összesen	20.377	42.328	102.441	15	83	459	500	488	2.064	

Tabelle Nr. 12. (Fortsetzung.)

Összesen — <i>Zusam.</i>			Nem lakott és üres helyiségek. <i>Nicht bewohnte und leerstehende Gelasse.</i>								Főösszeg		
			Rendes lakások <i>Gev. Wohnungen</i>		Rendk. háztartás <i>Extrahaushaltung</i>		Egyéb helyiségek <i>Sonstige Gealisse</i>		Összesen <i>Zusammen</i>		<i>Hauptsumme</i>		
lakás <i>Woh- nung</i>	szoba <i>Zimmer- zahl</i>	lakó <i>Inwoh- nerzahl</i>	lakás <i>Woh- nung</i>	szoba <i>Zimmer- zahl</i>	lakás <i>Woh- nung</i>	szoba <i>Zimmer- zahl</i>	lakás <i>Woh- nung</i>	szoba <i>Zimmer- zahl</i>	lakás <i>Woh- nung</i>	szoba <i>Zimmer- zahl</i>	lakás <i>Woh- nung</i>	szoba <i>Zimmer- zahl</i>	lakó <i>Inwoh- nerzahl</i>
104	105	373	4	3	1	—	129	—	134	3	238	108	373
16.725	23.813	71.216	965	1.445	34	21	1.473	147	2.472	1.613	19.197	25.426	71.216
3.663	8.592	16.625	263	843	15	25	100	39	378	907	4.041	9.499	16.625
1.429	3.487	6.555	120	285	13	9	40	61	173	355	1.602	3.842	6.555
763	1.876	3.433	58	188	—	—	14	2	72	190	835	2.066	3.433
41	76	188	3	8	—	—	3	—	6	8	47	84	188
1	1	3	—	—	—	—	—	—	—	—	1	1	3
10	10	30	1	1	—	—	1	—	2	1	12	11	30
12	100	63	2	15	—	—	6	—	8	15	20	115	63
22.748	38.060	98.486	1.416	2.788	63	55	1.766	249	3.245	3.092	25.993	41.152	98.486
68	71	262	35	42	—	—	4	—	39	42	107	113	262
3.444	4.833	15.784	1.219	3.397	7	14	602	354	1.828	3.765	5.272	8.598	15.784
474	863	2.120	218	774	4	29	15	—	237	803	711	1.666	2.120
84	143	525	17	84	—	—	3	—	20	84	104	227	525
9	19	41	5	22	—	—	—	—	5	22	14	41	41
—	—	—	—	—	—	—	—	—	—	—	—	—	—
2	2	2	12	10	—	—	—	—	12	10	14	12	2
4.081	5.931	18.734	1.506	4.329	11	48	624	354	2.141	4.726	6.222	10.657	18.734
29	29	119	—	—	—	—	228	—	228	—	257	29	119
2.381	3.230	11.202	81	103	1	—	1.727	50	1.809	153	4.190	3.383	11.202
2.073	5.027	10.739	118	325	—	—	258	91	376	416	2.449	5.443	10.739
1.879	5.132	9.569	146	402	—	—	137	60	283	462	2.162	5.594	9.569
1.526	4.210	8.256	129	322	—	—	57	69	186	391	1.712	4.601	8.256
342	993	1.818	35	96	—	—	22	—	57	96	399	1.089	1.818
4	6	9	1	24	—	—	3	—	4	24	8	30	9
2	5	10	—	—	—	—	9	—	9	—	11	5	10
—	—	—	—	—	—	—	5	—	5	—	5	—	—
8.236	18.632	41.722	510	1.272	1	—	2.446	270	2.957	1.542	11.193	20.174	41.722
11	13	44	—	—	—	—	5	—	5	—	16	13	44
789	967	3.789	218	244	—	—	288	4	506	248	1.295	1.215	3.789
548	674	2.600	83	102	—	—	11	1	94	103	642	777	2.600
373	421	1.738	76	77	—	—	3	—	79	77	452	498	1.738
114	123	481	40	39	—	—	4	1	44	40	158	163	481
1	2	5	—	—	—	—	1	—	1	—	2	2	5
—	—	—	—	—	—	—	—	—	—	—	—	—	—
—	—	—	—	—	—	—	1	—	1	—	1	—	—
1.836	2.200	8.657	417	462	—	—	313	6	730	468	2.566	2.668	8.657
278	267	1.128	32	34	—	—	635	125	667	159	945	426	1.128
7.156	10.822	33.640	287	499	10	9	2.387	537	2.684	1.045	9.840	11.867	33.640
5.728	12.828	29.216	268	710	2	1	174	178	444	889	6.172	13.717	29.216
4.425	10.611	23.178	199	495	1	16	62	80	262	591	4.687	11.202	23.178
2.982	7.408	15.813	169	415	—	—	34	49	203	464	3.185	7.872	15.813
299	794	1.664	25	50	—	—	8	4	33	54	332	848	1.664
1	—	1	—	—	—	—	—	—	—	—	1	—	1
5	6	16	—	—	—	—	10	34	10	34	15	40	16
18	163	308	—	—	—	—	3	48	3	48	21	211	308
20.892	42.899	104.964	980	2.203	13	26	3.313	1.055	4.306	3.284	25.198	46.183	104.964

12. sz. tábla. (Folytatás.)

Kerület Bezirk	Fekvés — Lage	Lakott helyiségek — Bewohnte Gelasse								
		Rendes lakások Gewöhnliche Wohnungen			Rendkívüli háztartás Extrahaushaltungen			Egyéb helyiségek Sonstige Gelasse		
		lakás Woh- nung	szoba Zimmer- zahl	lakó Inwoh- nerzahl	lakás Woh- nung	szoba Zimmer- zahl	lakó Inwoh- nerzahl	lakás Woh- nung	szoba Zimmer- zahl	lakó Inwoh- nerzahl
VI. Kültelek Extravillan	Pincze	9	10	35	1	—	4	—	—	—
	Földszint	3.383	3.991	15.303	26	53	507	55	5	225
	1/2 és I. emelet	1.700	2.061	7.722	12	38	221	1	—	4
	II. emelet	632	741	2.866	4	23	12	—	—	—
	III. „	264	292	1.165	—	—	—	—	—	—
	IV. „	—	—	—	—	—	—	—	—	—
	V. „	—	—	—	—	—	—	—	—	—
	Padlás	—	—	—	—	—	—	—	—	—
Egyéb	—	—	—	—	—	—	2	—	24	
Összesen	5.988	7.095	27.091	43	114	744	58	5	253	
VII. Beltelek Intravillan	Pincze	321	338	1.530	—	—	—	62	7	142
	Földszint	8.387	11.833	41.980	16	134	1.343	394	21	1.109
	1/2 és I. emelet	8.128	15.025	42.330	12	49	378	43	93	185
	II. emelet	5.958	11.612	32.131	4	16	78	17	48	106
	III. „	3.589	7.241	19.401	—	—	—	18	41	86
	IV. „	342	915	1.974	—	—	—	18	32	42
	V. „	2	38	28	—	—	—	—	—	—
	Padlás	6	7	17	—	—	—	—	—	—
Egyéb	—	—	—	—	—	—	—	—	—	
Összesen	26.733	47.009	139.391	32	199	1.799	552	242	1.670	
VII. Kültelek Extravillan	Pincze	56	59	207	—	—	—	3	—	4
	Földszint	2.364	3.316	11.149	8	69	270	119	—	281
	1/1 és I. emelet	638	1.069	2.945	2	37	19	5	3	12
	II. emelet	186	334	922	1	23	120	—	—	—
	III. „	66	115	290	1	1	3	—	—	—
	IV. „	—	—	—	—	—	—	—	—	—
	V. „	—	—	—	—	—	—	—	—	—
	Padlás	—	—	—	—	—	—	—	—	—
Egyéb	—	—	—	—	—	—	—	—	—	
Összesen	3.310	4.893	15.513	12	130	412	127	3	297	
IX. Beltelek Intravillan	Pincze	186	190	959	—	—	—	19	1	58
	Földszint	5.742	7.168	26.417	19	73	374	312	2	793
	1/2 és I. emelet	3.058	5.029	14.368	37	91	265	15	29	60
	II. emelet	2.066	3.585	9.977	2	—	207	13	26	51
	III. „	1.143	2.117	5.475	—	—	—	2	12	4
	IV. „	100	218	444	—	—	—	2	—	7
	V. „	—	—	—	—	—	—	—	—	—
	Padlás	—	—	—	—	—	—	—	—	—
Egyéb	—	—	—	—	—	—	—	—	—	
Összesen	12.295	18.307	57.640	58	164	846	363	70	973	
IX. Kültelek Extravillan	Pincze	35	43	92	5	25	36	1	—	1
	Földszint	762	965	3.656	20	37	510	35	—	109
	1/2 és I. emelet	294	443	1.605	6	16	235	1	—	2
	II. emelet	123	164	618	1	3	18	—	—	—
	III. „	—	—	—	—	—	—	—	—	—
	IV. „	—	—	—	—	—	—	—	—	—
	V. „	—	—	—	—	—	—	—	—	—
	Padlás	—	—	—	—	—	—	—	—	—
Egyéb	—	—	—	—	—	—	—	—	—	
Összesen	1.214	1.615	5.971	32	81	799	37	—	112	

Tabelle Nr. 12. (Fortsetzung.)

Összesen — Zusan.			Nem lakott és üres helyiségek. Nicht bewohnte und leerstehende Gelasse.								Főösszeg		
			Rendes lakások Gew. Wohnungen		Rendk. háztartás Extrahaltung		Egyéb helyiségek Sonstige Gelasse		Összesen Zusammen		Hauptsumme		
lakás Woh- nung	szoba Zimmer- zahl	lakó Inwoh- nerzahl	lakás Woh- nung	szoba Zimmer- zahl	lakás Woh- nung	szoba Zimmer- zahl	lakás Woh- nung	szoba Zimmer- zahl	lakás Woh- nung	szoba Zimmer- zahl	lakás Woh- nung	szoba Zimmer- zahl	lakó Inwoh- nerzahl
10	10	39	5	5	1	—	13	1	19	6	29	16	39
3.464	4.049	16.035	612	815	8	13	526	4	1.146	832	4.610	4.881	16.035
1.713	2.099	7.947	257	357	—	—	13	—	270	357	1.983	2.456	7.947
636	764	2.878	128	188	—	—	86	2	214	190	850	954	2.878
264	292	1.165	59	70	—	—	2	—	61	70	325	362	1.165
—	—	—	—	—	—	—	—	—	—	—	—	—	—
—	—	—	—	—	—	—	—	—	—	—	—	—	—
2	—	24	—	—	—	—	—	—	—	—	2	—	24
6.089	7.214	28.088	1.061	1.435	9	13	640	7	1.710	1.455	7.799	8.669	28.088
383	345	1.672	44	49	2	4	691	1	737	54	1.120	399	1.672
8.797	11.988	44.432	340	482	8	13	2.865	89	3.213	584	12.010	12.572	44.432
8.183	15.167	42.893	268	562	1	—	209	52	478	614	8.661	15.781	42.893
5.979	11.676	32.315	238	500	2	6	85	24	325	530	6.304	12.206	32.315
3.607	7.282	19.487	269	544	—	—	49	3	318	547	3.925	7.829	19.487
360	947	2.016	39	99	—	—	4	—	43	99	403	1.046	2.016
2	38	28	—	—	—	—	—	—	—	—	2	38	28
6	7	17	—	—	—	—	4	—	4	—	10	7	17
—	—	—	—	—	—	—	6	27	6	27	6	27	—
27.317	47.450	142.860	1.198	2.236	13	23	3.913	196	5.124	2.455	32.441	49.905	142.860
59	59	211	6	6	—	—	34	1	40	7	99	66	211
2.491	3.385	11.700	307	568	2	12	541	64	850	644	3.341	4.029	11.700
645	1.109	2.976	85	133	1	8	37	28	123	169	768	1.278	2.976
187	357	1.042	30	41	—	—	2	1	32	42	219	399	1.042
67	116	293	6	14	—	—	—	—	6	14	73	130	293
—	—	—	—	—	—	—	—	—	—	—	—	—	—
—	—	—	—	—	3	—	—	—	3	—	3	—	—
3.449	5.026	16.222	434	762	6	20	614	94	1.054	876	4.503	5.902	16.222
205	191	1.017	49	50	—	—	164	12	213	62	418	253	1.017
6.073	7.243	27.584	279	359	3	—	1.174	14	1.456	373	7.529	7.616	27.584
3.110	5.149	14.693	134	251	—	—	47	9	181	260	3.291	5.409	14.693
2.081	3.611	10.235	131	218	—	—	19	1	150	219	2.231	3.830	10.235
1.145	2.129	5.479	134	257	—	—	6	4	140	261	1.285	2.390	5.479
102	218	451	17	37	—	—	4	—	21	37	123	255	451
—	—	—	—	—	—	—	3	—	3	—	3	—	—
—	—	—	—	—	—	—	—	—	—	—	—	—	—
12.716	18.541	59.459	744	1.172	3	—	1.417	40	2.164	1.212	14.880	19.753	59.459
41	68	129	1	1	2	2	4	—	7	3	48	71	129
817	1.002	4.275	52	55	14	16	356	—	422	71	1.239	1.073	4.275
301	459	1.842	30	43	7	12	21	—	58	55	359	514	1.842
124	167	636	11	12	—	—	7	—	18	12	142	179	636
—	—	—	1	1	—	—	—	—	1	1	1	1	—
—	—	—	—	—	—	—	1	—	1	—	1	—	—
—	—	—	—	—	—	—	—	—	—	—	—	—	—
—	—	—	1	3	—	—	4	—	5	3	5	3	—
1.283	1.696	6.882	96	115	23	30	393	—	512	145	1.795	1.841	6.882

12. sz. tábla. (Vége.)

Kerület Bezírtek	Fekvés — Lage	Lakott helyiségek — Bewohnte Gelasse								
		Rendes lakások Gewöhnliche Wohnungen			Rendkívüli háztartás Extrahauhaltungen			Egyéb helyiségek Sonstige Gelasse		
		lakás Woh- nung	szoba Zimmer- zahl	lakó Imkoh- nerzahl	lakás Woh- nung	szoba Zimmer- zahl	lakó Imkoh- nerzahl	lakás Woh- nung	szoba Zimmer- zahl	lakó Imkoh- nerzahl
Összes balpart beltelek Zusam. links Ufer Intravillan	Pincze	1.430	1.509	6.590	5	2	69	170	17	410
	Földszint	36.569	51.100	173.202	116	453	3.569	1.770	337	5.089
	1/2 és I. emelet	27.335	53.799	137.275	139	305	1.522	165	482	919
	II. emelet	19.951	42.544	102.928	65	228	1.114	79	440	588
	III. „	12.633	28.388	65.987	5	16	100	55	291	292
	IV. „	1.438	3.829	7.765	—	—	—	29	159	139
	V. „	9	48	46	—	—	—	2	4	81
	Padlás	24	30	84	—	—	—	—	—	—
	Egyéb	10	86	120	6	81	383	13	103	101
	Összesen	99.399	181.333	493.997	336	1.085	6.757	2.283	1.833	7.619
Összes balpart kültelek Zusam. links Ufer Extravillan	Pincze	262	289	955	6	25	40	5	—	78
	Földszint	12.408	16.424	58.432	65	699	2.055	365	187	1.251
	1/2 és I. emelet	3.978	5.620	19.422	22	108	519	18	68	67
	II. emelet	1.474	1.904	7.023	6	49	150	—	—	—
	III. „	463	552	2.025	1	1	3	—	—	—
	IV. „	1	2	5	—	—	—	—	—	—
	V. „	—	—	—	—	—	—	—	—	—
	Padlás	—	—	—	—	—	—	—	—	—
	Egyéb	1	2	4	—	—	—	18	—	59
	Összesen	18.587	24.793	87.866	100	882	2.767	406	255	1.455
Budapest beltelek Intravillan	Pincze	1.524	1.614	6.936	5	2	69	180	17	337
	Földszint	53.047	74.554	242.945	179	767	4.530	1.954	382	5.601
	1/2 és I. emelet	30.950	62.166	153.215	179	493	2.176	173	519	950
	II. emelet	21.366	45.936	109.240	77	304	1.324	81	459	621
	III. „	13.394	30.244	69.401	6	23	104	56	304	407
	IV. „	1.479	3.905	7.953	—	—	—	29	159	139
	V. „	10	49	49	—	—	—	2	4	81
	Padlás	34	40	114	—	—	—	—	—	—
	Egyéb	22	186	183	6	81	383	13	103	101
	Összesen	121.826	218.694	590.036	452	1.670	8.586	2.488	1.947	8.237
Budapest kültelek Extravillan	Pincze	329	360	1.215	6	25	40	6	—	80
	Földszint	15.516	20.755	71.895	105	898	3.415	661	490	2.212
	1/2 és I. emelet	4.430	6.443	21.458	44	148	603	18	68	67
	II. emelet	1.548	2.025	7.426	16	71	272	—	—	—
	III. „	472	571	2.066	1	1	3	—	—	—
	IV. „	1	2	5	—	—	—	—	—	—
	V. „	—	—	—	—	—	—	—	—	—
	Padlás	2	2	2	—	—	—	—	—	—
	Egyéb	1	2	4	—	—	—	18	—	59
	Összesen	22.299	30.160	104.071	172	1.143	4.333	703	558	2.418

Tabelle Nr. 12. (Schluss.)

Összesen — <i>Zusam.</i>			Nem lakott és üres helyiségek. <i>Nicht bewohnte und leerstehende Gelasse.</i>								Főösszeg		
			Rendes lakások <i>Gew. Wohnungen</i>		Rendk. háztartás <i>Extrahaushaltung</i>		Egyéb helyiségek <i>Sonstige Gelasse</i>		Összesen <i>Zusammen</i>		<i>Hauptsumme</i>		
lakás <i>Woh- nung</i>	szoba <i>Zimmer- zahl</i>	lakó <i>Invoh- nerzahl</i>	lakás <i>Woh- nung</i>	szoba <i>Zimmer- zahl</i>	lakás <i>Woh- nung</i>	szoba <i>Zimmer- zahl</i>	lakás <i>Woh- nung</i>	szoba <i>Zimmer- zahl</i>	lakás <i>Woh- nung</i>	szoba <i>Zimmer- zahl</i>	lakás <i>Woh- nung</i>	szoba <i>Zimmer- zahl</i>	lakó <i>Invoh- nerzahl</i>
1.605	1.528	7.069	180	198	3	4	2.405	153	2.588	355	4.193	1.883	7.069
38.455	51.890	181.860	1.537	2.176	46	40	11.694	876	13.277	3.092	51.732	54.982	181.860
27.639	54.586	139.716	1.237	2.907	14	38	1.006	549	2.257	3.494	29.896	58.080	139.716
20.095	43.212	104.630	1.110	2.529	6	24	436	324	1.552	2.877	21.647	46.089	104.630
12.693	28.695	66.379	985	2.189	—	—	186	199	1.171	2.388	13.864	31.083	66.379
1.467	3.988	7.904	166	410	—	—	43	4	209	414	1.676	4.402	7.904
11	52	127	1	24	—	—	7	—	8	24	19	76	127
24	30	84	—	—	—	—	26	34	26	34	50	64	84
29	270	604	1	7	—	—	49	130	50	137	79	407	604
102.018	184.251	508.373	5.217	10.440	69	106	15.852	2.269	21.138	12.815	123.156	197.066	508.373
273	314	1.073	21	21	3	2	113	2	137	25	410	339	1.073
12.838	17.310	61.738	1.953	2.729	35	58	4.055	115	6.043	2.902	18.881	20.212	61.738
4.018	5.796	20.008	500	695	10	20	122	92	632	807	4.650	6.603	20.008
1.480	1.953	7.173	265	339	—	—	105	3	370	342	1.850	2.295	7.173
464	553	2.028	110	128	—	—	8	1	118	129	582	682	2.028
1	2	5	—	—	—	—	2	—	2	—	3	2	5
—	—	—	—	—	—	—	1	—	1	—	1	—	—
—	—	—	—	—	—	—	4	—	4	—	4	—	—
19	2	63	1	3	5	3	437	—	443	6	462	8	63
19.093	25.930	92.088	2.850	3.915	53	83	4.847	213	7.750	4.211	26.843	30.141	92.088
1.709	1.633	7.442	184	198	4	4	2.534	153	2.722	355	4.431	1.988	7.442
55.180	75.703	253.076	2.502	2.179	80	61	13.167	1.023	15.749	3.263	70.929	78.966	253.076
31.302	63.178	156.341	1.500	4.352	29	63	1.106	588	2.635	5.003	33.937	68.181	156.341
21.524	46.699	111.185	1.230	3.372	19	33	476	385	1.725	3.790	23.249	50.489	111.185
13.456	30.571	69.812	1.105	2.474	—	—	200	201	1.243	2.675	14.699	33.246	69.812
1.508	4.064	8.092	224	598	—	—	46	4	215	602	1.723	4.666	8.092
12	53	130	4	32	—	—	7	—	8	32	20	85	130
34	40	114	1	1	—	—	27	34	28	35	62	75	114
41	370	667	3	22	—	—	55	130	58	152	99	522	667
124.766	222.311	606.859	6.633	13.228	132	161	17.618	2.518	24.383	15.907	149.149	238.218	606.859
341	385	1.335	56	63	3	2	117	2	176	67	517	452	1.335
16.282	22.143	77.522	3.172	6.126	42	72	4.657	469	7.871	6.667	24.153	28.810	77.522
4.492	6.659	22.128	718	1.469	14	49	137	92	869	1.610	5.361	8.269	22.128
1.564	2.096	7.698	282	423	—	—	108	3	390	426	1.954	2.522	7.698
473	572	2.069	115	150	—	—	8	1	123	151	596	723	2.069
1	2	5	—	—	—	—	2	—	2	—	3	2	5
—	—	—	—	—	—	—	1	—	1	—	1	—	—
2	2	2	12	10	—	—	4	—	16	10	18	12	2
19	2	63	1	3	5	3	437	—	443	6	462	8	63
23.174	31.861	110.822	4.356	8.244	64	126	5.471	567	9.891	8.937	33.065	40.798	110.822

14. sz. tábla.

Rendes (lakott) lakásoknak szobaszám és a lakos-
Ordentliche (bewohnte) Wohnungen nach Zimmerzahl

Kerület — Bezirk	Fekvés Lage	1 szoba Zimmer			2 szoba Zimmer			3 szoba Zimmer			4 szoba Zimmer			5 szo- Zim-	
		lakás Wohnungen	szoba Zimmer	lakó Inwohner	lakás Wohnungen	szoba Zimmer	lakó Inwohner	lakás Wohnungen	szoba Zimmer	lakó Inwohner	lakás Wohnungen	szoba Zimmer	lakó Inwohner	lakás Wohnungen	szoba Zimmer
I.	Pincze ¹⁾	77	77	307	8	16	42	—	—	—	—	—	—	—	—
	Földszint ²⁾	4.797	4.797	17.820	1.241	2.482	5.886	446	1.338	2.223	199	796	1.203	77	385
	1/2 és I. em. ³⁾	723	723	2.617	522	1.044	2.237	355	1.065	1.756	172	688	897	82	410
	II. emelet ⁴⁾	210	210	789	203	406	900	153	459	711	68	272	415	27	135
	III. „ ⁵⁾	102	102	427	104	208	399	76	228	348	24	96	149	10	50
	IV. „ ⁶⁾	—	—	—	—	—	—	—	—	—	—	—	—	—	—
	V. „ ⁷⁾	—	—	—	—	—	—	—	—	—	—	—	—	—	—
	Padlás ⁸⁾	6	6	15	—	—	—	—	—	—	—	—	—	—	—
	Egyéb ⁹⁾	1	1	6	1	2	3	—	—	—	—	—	—	1	5
	Összesen ¹⁰⁾	5.916	5.916	21.981	2.079	4.158	9.467	1.030	3.090	5.038	463	1.852	2.664	197	985
II.	Pincze	60	60	193	5	10	25	1	3	4	—	—	—	—	—
	Földszint	3.288	3.288	12.450	1.144	2.288	5.571	406	1.218	2.168	165	660	1.061	59	290
	1/2 és I. em.	475	475	1.646	502	1.004	2.067	323	969	1.500	181	724	1.029	53	265
	II. emelet	122	122	375	200	400	824	190	570	930	108	432	641	26	130
	III. „	56	56	194	110	220	444	155	465	721	66	264	366	7	36
	IV. „	19	19	72	14	28	67	3	9	12	5	20	37	—	—
	V. „	1	1	3	—	—	—	—	—	—	—	—	—	—	—
	Padlás	5	5	12	—	—	—	—	—	—	—	—	—	—	—
	Egyéb	—	—	—	—	—	—	—	—	—	—	—	—	—	—
	Összesen	4.026	4.026	14.945	1.975	3.950	8.998	1.078	3.234	5.335	525	2.100	3.134	145	725
III.	Pincze	10	10	35	—	—	—	—	—	—	—	—	—	—	—
	Földszint	6.265	6.265	25.337	1.072	2.144	5.576	235	705	1.341	72	288	469	15	75
	1/2 és I. em.	345	345	1.404	117	234	512	55	165	271	34	136	185	10	50
	II. emelet	98	98	349	42	84	221	19	57	70	5	20	37	2	10
	III. „	24	24	98	11	22	36	15	45	80	2	8	12	—	—
	IV. „	—	—	—	—	—	—	—	—	—	—	—	—	—	—
	V. „	—	—	—	—	—	—	—	—	—	—	—	—	—	—
	Padlás	1	1	5	—	—	—	—	—	—	—	—	—	—	—
	Egyéb	2	2	4	—	—	—	—	—	—	—	—	—	—	—
	Összesen	6.745	6.745	27.232	1.242	2.484	6.345	324	972	1.762	113	452	703	27	135
Összes jobbról Rechtens Ufer zusammen	Pincze	147	147	535	13	26	67	1	3	4	—	—	—	—	—
	Földszint	14.350	14.350	55.607	3.457	6.914	17.033	1.087	3.261	5.732	436	1.744	2.734	151	755
	1/2 és I. em.	1.543	1.543	5.667	1.141	2.282	4.816	733	2.199	3.527	387	1.548	2.111	145	725
	II. emelet	430	430	1.513	445	890	1.945	362	1.086	1.711	181	724	1.093	55	275
	III. „	182	182	719	225	450	879	246	738	1.149	92	368	527	17	85
	IV. „	19	19	72	14	28	67	3	9	12	5	20	37	—	—
	V. „	1	1	3	—	—	—	—	—	—	—	—	—	—	—
	Padlás	12	12	32	—	—	—	—	—	—	—	—	—	—	—
	Egyéb	3	3	10	1	2	3	—	—	—	—	—	—	1	5
	Összesen	16.687	16.687	64.158	5.296	10.592	24.810	2.432	7.296	12.135	1.101	4.404	6.501	369	1.845

1) Keller. — 2) Parterre. — 3) Halbstock und I. Stock. — 4) II. Stock. — 5) III. Stock. — 6) IV. Stock.

Tabelle Nr. 14.

ság száma szerinti kimutatása, fekvés szerint.

und Anzahl der Inwohner, für jede Höhenlage.

Höhe	6 szoba Zimmer			7 szoba Zimmer			8 szoba Zimmer			9 szoba Zimmer			10 szoba Zimmer			több szoba mehr Zimmer			Összesen Zusammen			
	lakó Inwohner	lakás Wohnungen	szoba Zimmer	lakó Inwohner	lakás Wohnungen	szoba Zimmer	lakó Inwohner	lakás Wohnungen	szoba Zimmer	lakó Inwohner	lakás Wohnungen	szoba Zimmer	lakó Inwohner	lakás Wohnungen	szoba Zimmer	lakó Inwohner	lakás Wohnungen	szoba Zimmer	lakó Inwohner	lakás Wohnungen	szoba Zimmer	lakó Inwohner
—	—	—	—	—	—	—	—	—	—	—	—	—	—	—	—	—	—	—	—	—	—	—
572	25	150	175	12	84	212	7	56	53	3	27	24	4	40	35	6	71	99	6.817	10.226	28.302	
530	32	192	216	15	105	123	7	56	77	2	18	6	3	30	30	11	159	129	1.924	4.490	8.618	
171	6	36	38	—	—	—	—	—	—	2	18	13	—	—	—	—	—	—	669	1.536	3.037	
57	3	18	30	1	7	12	—	—	—	—	—	—	—	—	—	—	—	—	320	709	1.422	
—	—	—	—	—	—	—	—	—	—	—	—	—	—	—	—	—	—	—	—	—	—	
—	—	—	—	—	—	—	—	—	—	—	—	—	—	—	—	—	—	—	—	—	—	
7	—	—	—	—	—	—	—	—	—	1	9	8	—	—	—	—	—	—	6	6	15	
—	—	—	—	—	—	—	—	—	—	—	—	—	—	—	—	—	—	—	4	17	24	
1.337	66	396	459	28	196	347	14	112	130	8	72	51	7	70	65	17	230	228	9.825	17.077	41.767	
—	—	—	—	—	—	—	—	—	—	—	—	—	—	—	—	—	—	—	66	73	222	
389	20	120	148	10	70	85	4	32	36	2	18	29	1	10	17	2	26	20	5.101	8.025	21.974	
345	19	114	128	13	91	100	2	16	12	4	36	44	—	—	—	2	23	15	1.574	3.717	6.886	
160	4	24	38	3	21	21	—	—	—	1	9	8	—	—	—	—	—	—	654	1.708	2.997	
47	2	12	20	—	—	—	1	8	7	—	—	—	—	—	—	—	—	—	397	1.060	1.799	
—	—	—	—	—	—	—	—	—	—	—	—	—	—	—	—	—	—	—	41	76	188	
—	—	—	—	—	—	—	—	—	—	—	—	—	—	—	—	—	—	—	1	1	3	
—	—	—	—	—	—	—	—	—	—	—	—	—	—	—	—	—	—	—	5	5	12	
—	1	6	4	—	—	—	—	—	—	—	—	—	—	—	—	5	75	31	6	81	35	
941	46	276	338	26	182	206	7	56	55	7	63	81	1	10	17	9	124	66	7.845	14.746	34.116	
—	—	—	—	—	—	—	—	—	—	—	—	—	—	—	—	—	—	—	—	—	—	
—	—	—	—	—	—	—	—	—	—	—	—	—	—	—	—	—	—	—	—	10	10	35
128	7	42	61	1	7	8	1	8	10	—	—	—	—	—	—	—	—	—	7.668	9.534	32.930	
61	5	30	20	2	14	14	—	—	—	1	9	5	—	—	—	—	—	—	569	983	2.472	
4	—	—	—	—	—	—	—	—	—	—	—	—	—	—	—	—	—	—	166	269	681	
—	—	—	—	1	7	8	—	—	—	—	—	—	—	—	—	—	—	—	53	106	234	
—	—	—	—	—	—	—	—	—	—	—	—	—	—	—	—	—	—	—	—	—	—	
—	—	—	—	—	—	—	—	—	—	—	—	—	—	—	—	—	—	—	1	1	5	
—	—	—	—	—	—	—	—	—	—	—	—	—	—	—	—	—	—	—	2	2	4	
193	12	72	81	4	28	30	1	8	10	1	9	5	—	—	—	—	—	—	8.469	10.905	36.361	
—	—	—	—	—	—	—	—	—	—	—	—	—	—	—	—	—	—	—	—	—	—	
—	—	—	—	—	—	—	—	—	—	—	—	—	—	—	—	—	—	—	—	161	176	606
1.089	52	312	384	23	161	305	12	96	99	5	45	53	5	50	52	8	97	119	19.586	27.785	83.206	
936	56	336	364	30	210	237	9	72	89	7	63	55	3	30	30	13	182	144	4.067	9.190	17.976	
335	10	60	76	3	21	21	—	—	—	3	27	21	—	—	—	—	—	—	1.489	3.513	6.715	
104	5	30	50	2	14	20	1	8	7	—	—	—	—	—	—	—	—	—	770	1.875	3.455	
—	—	—	—	—	—	—	—	—	—	—	—	—	—	—	—	—	—	—	41	76	188	
—	—	—	—	—	—	—	—	—	—	—	—	—	—	—	—	—	—	—	1	1	3	
—	—	—	—	—	—	—	—	—	—	—	—	—	—	—	—	—	—	—	12	12	32	
7	1	6	4	—	—	—	—	—	—	1	9	8	—	—	—	5	75	31	12	100	63	
2.471	124	744	878	58	406	583	22	176	195	16	144	137	8	80	82	26	354	294	26.139	42.728	112.244	

7) V. Stock. — 8) Dachboden. — 9) Sonstige. — 10) Zusammen.

14. sz. tábla. (Folytatás.)

Kerület — Bezírvé	Fekvés Lage	1 szoba Zimmer			2 szoba Zimmer			3 szoba Zimmer			4 szoba Zimmer			5 szoba Zimmer	
		lakás Wohnungen	szoba Zimmer	lakó Inwohner	lakás Wohnungen	szoba Zimmer	lakó Inwohner	lakás Wohnungen	szoba Zimmer	lakó Inwohner	lakás Wohnungen	szoba Zimmer	lakó Inwohner	lakás Wohnungen	szoba Zimmer
IV.	Pincze . . .	36	36	166	3	6	24	1	3	5	1	4	4	—	—
	Földszint . .	949	949	3.444	349	698	1.826	123	369	686	45	180	291	21	105
	1/2 és I. em.	346	346	1.148	385	770	1.757	253	759	1.253	157	628	878	85	425
	II. emelet	152	152	557	299	598	1.244	248	744	1.171	180	720	969	89	445
	III. " "	68	68	258	226	452	905	216	648	1.223	123	492	757	63	315
	IV. " "	16	16	57	27	54	111	37	111	187	14	56	95	12	60
	V. " "	2	2	5	1	2	4	—	—	—	—	—	—	—	—
	Padlás . . .	2	2	5	—	—	—	—	—	—	—	—	—	—	—
Egyéb . . .	—	—	—	1	2	6	2	6	13	1	4	7	1	5	
Összesen . .	1.571	1.571	5.640	1.291	2.582	5.877	880	2.640	4.538	521	2.084	3.001	271	1.355	
V.	Pincze . . .	27	27	119	1	2	10	1	3	2	2	8	6	—	—
	Földszint . .	2.263	2.263	9.973	519	1.038	2.874	138	414	821	38	152	244	15	75
	1/2 és I. em.	1.271	1.271	5.851	586	1.172	2.862	297	891	1.609	201	804	1.195	114	670
	II. emelet	878	878	3.821	512	1.024	2.417	351	1.053	1.798	235	940	1.355	138	590
	III. " "	391	391	1.730	480	960	2.313	379	1.137	2.040	235	940	1.416	95	475
	IV. " "	44	44	160	97	194	430	96	288	533	76	304	463	22	110
	V. " "	3	3	6	—	—	—	—	—	—	—	—	—	—	—
	Padlás . . .	1	1	2	—	—	—	1	3	3	—	4	8	—	—
Egyéb . . .	—	—	—	—	—	—	—	—	—	1	4	8	—	—	
Összesen . .	4.878	4.878	21.662	2.195	4.390	10.906	1.263	3.789	6.806	788	3.152	4.687	384	1.920	
VI.	Pincze . . .	248	248	1.044	10	20	53	1	3	9	—	—	—	—	—
	Földszint . .	7.444	7.444	31.854	1.797	3.594	9.836	529	1.587	3.172	192	768	1.128	68	340
	1/2 és I. em.	3.550	3.550	15.430	2.002	4.004	10.358	955	2.865	5.246	478	1.912	2.736	197	985
	II. emelet	1.645	1.645	7.007	1.755	3.510	9.065	919	2.757	5.124	449	1.796	2.729	148	740
	III. " "	780	780	3.237	1.156	2.312	5.643	809	2.427	4.707	354	1.416	2.359	102	510
	IV. " "	41	41	170	112	224	555	85	255	507	45	180	313	10	50
	V. " "	—	—	—	—	—	—	—	—	—	—	—	—	—	—
	Padlás . . .	4	4	14	1	2	2	—	—	—	—	—	—	—	—
Egyéb . . .	—	—	—	—	—	—	—	—	—	—	—	—	—	—	
Összesen . .	13.712	13.712	58.756	6.833	13.666	35.512	3.298	9.894	18.765	1.518	6.072	9.265	525	2.625	
VII.	Pincze . . .	357	357	1.617	20	40	120	—	—	—	—	—	—	—	—
	Földszint . .	7.660	7.660	34.238	2.291	4.582	13.637	519	1.557	3.192	173	692	1.163	51	255
	1/2 és I. em.	4.212	4.212	19.176	2.920	5.840	16.196	977	2.931	5.565	426	1.704	2.577	129	645
	II. emelet	2.391	2.391	11.053	2.431	4.862	13.579	854	2.562	5.064	336	1.344	2.349	85	425
	III. " "	1.280	1.280	5.822	1.495	2.990	8.383	591	1.773	3.384	219	876	1.518	51	255
	IV. " "	72	72	305	129	258	744	92	276	534	27	108	191	11	55
	V. " "	—	—	—	—	—	—	—	—	—	—	—	—	—	—
	Padlás . . .	5	5	15	1	2	2	—	—	—	—	—	—	—	—
Egyéb . . .	—	—	—	—	—	—	—	—	—	—	—	—	—	—	
Összesen . .	15.977	15.977	72.226	9.287	18.574	52.661	3.033	9.099	17.739	1.181	4.724	7.798	327	1.635	
VIII.	Pincze . . .	583	583	2.560	26	52	161	3	9	17	—	—	—	—	—
	Földszint . .	9.469	9.469	41.091	1.778	3.556	10.155	415	1.245	2.470	132	528	912	55	275
	1/2 és I. em.	4.154	4.154	19.004	1.748	3.496	8.941	627	1.881	3.223	299	1.196	1.702	115	575
	II. emelet	2.310	2.310	10.741	1.431	2.862	7.438	498	1.494	2.566	197	788	1.167	89	445
	III. " "	1.137	1.137	4.963	891	1.782	4.491	395	1.185	2.108	181	724	1.124	53	265
	IV. " "	59	59	272	84	168	416	53	159	271	39	156	231	11	55
	V. " "	—	—	—	—	—	—	—	—	—	—	—	—	—	—
	Padlás . . .	8	8	32	1	2	4	—	—	—	—	—	—	—	—
Egyéb . . .	—	—	—	—	—	—	—	—	—	—	—	—	—	—	
Összesen . .	17.720	17.720	78.063	5.959	11.918	31.606	1.991	5.973	10.655	848	3.392	5.136	323	1.615	

Tabelle Nr. 14. (Fortsetzung.)

ha mer	6 szoba Zimmer			7 szoba Zimmer			8 szoba Zimmer			9 szoba Zimmer			10 szoba Zimmer			több szoba mehr Zimmer			Összesen Zusammen		
	lakó Inwohner	lakás Wohnungen	szoba Zimmer	lakó Inwohner	lakás Wohnungen	szoba Zimmer	lakó Inwohner	lakás Wohnungen	szoba Zimmer	lakó Inwohner	lakás Wohnungen	szoba Zimmer	lakó Inwohner	lakás Wohnungen	szoba Zimmer	lakó Inwohner	lakás Wohnungen	szoba Zimmer	lakó Inwohner	lakás Wohnungen	szoba Zimmer
123	3	18	23	5	35	63	2	16	11	3	27	21	—	—	—	5	92	49	41	49	199
472	57	342	402	21	147	162	18	144	116	9	81	75	3	30	48	9	170	106	1.505	2.489	6.537
564	44	264	312	26	182	226	12	96	120	2	18	20	3	30	39	4	55	53	1.343	3.842	6.417
440	17	102	142	7	49	46	1	8	6	1	9	33	1	10	11	1	16	21	1.059	3.304	5.275
81	1	6	10	—	—	—	—	—	—	1	9	12	—	—	—	—	—	—	724	2.169	3.842
—	—	—	—	—	—	—	—	—	—	—	—	—	—	—	—	—	—	—	108	312	553
—	—	—	—	—	—	—	—	—	—	—	—	—	—	—	—	—	—	—	3	4	9
—	—	—	—	—	—	—	—	—	—	—	—	—	—	—	—	—	—	—	2	2	5
10	—	—	—	1	7	6	1	8	16	—	—	—	—	—	—	2	32	37	9	64	95
1.690	122	732	889	60	420	503	34	272	269	16	144	161	7	70	98	21	365	266	4.794	12.235	22.932
—	—	—	—	—	—	—	—	—	—	—	—	—	—	—	—	—	—	—	31	40	137
122	3	18	22	1	7	7	—	—	—	—	—	—	1	10	11	1	20	9	2.979	3.997	14.083
755	55	330	362	41	287	315	15	120	120	8	72	78	2	20	23	7	124	101	2.597	5.661	13.271
852	57	342	397	33	231	262	22	176	194	7	63	72	2	20	14	7	123	90	2.242	5.540	11.272
668	37	222	301	12	84	119	4	32	54	3	27	37	—	—	—	2	60	47	1.638	4.328	8.725
163	6	36	51	1	7	8	—	—	—	—	—	—	—	—	—	1	12	15	343	995	1.823
—	—	—	—	—	—	—	—	—	—	—	—	—	—	—	—	—	—	—	4	6	9
—	—	—	—	—	—	—	—	—	—	—	—	—	—	—	—	—	—	—	2	5	10
2.560	158	948	1.133	88	616	711	41	328	368	18	162	187	5	50	48	18	339	262	9.836	20.572	49.330
—	—	—	—	—	—	—	—	—	—	—	—	—	—	—	—	—	—	—	259	271	1.106
485	35	210	215	32	224	242	15	120	126	10	90	85	7	70	77	10	145	87	10.139	14.592	47.307
1.285	111	666	824	47	329	333	28	224	229	10	90	90	5	50	34	10	120	86	7.393	14.795	36.651
895	55	330	444	31	217	265	20	160	167	9	81	92	3	30	29	1	11	10	5.035	11.277	25.827
726	23	138	150	8	56	66	3	24	31	1	9	12	—	—	—	1	18	18	3.237	7.690	16.949
72	2	12	21	—	—	—	1	8	13	—	—	—	—	—	—	—	—	—	296	770	1.651
—	—	—	—	—	—	—	—	—	—	—	—	—	—	—	—	—	—	—	5	6	16
—	—	—	—	—	—	—	—	—	—	—	—	—	—	—	—	—	—	—	1	22	25
3.463	226	1.356	1.654	118	826	906	67	536	566	30	270	279	15	150	140	23	316	226	26.365	49.423	129.532
—	—	—	—	—	—	—	—	—	—	—	—	—	—	—	—	—	—	—	—	—	—
389	31	186	224	11	77	98	6	48	84	5	45	55	1	10	12	3	37	37	10.751	15.149	53.129
867	57	342	453	25	175	251	7	56	53	2	18	18	3	30	29	8	141	90	8.766	16.094	45.275
582	27	162	214	11	77	101	3	24	25	1	9	8	1	10	10	4	80	68	6.144	11.946	33.053
377	14	84	132	2	14	13	—	—	—	1	9	11	—	—	—	2	75	51	3.655	7.356	19.691
82	6	36	47	3	21	27	—	—	—	—	—	—	—	—	—	2	89	44	342	915	1.974
—	—	—	—	—	—	—	1	8	13	—	—	—	—	—	—	1	30	15	2	38	28
—	—	—	—	—	—	—	—	—	—	—	—	—	—	—	—	—	—	—	6	7	17
2.297	135	810	1.070	52	364	490	17	136	175	9	81	92	5	50	51	20	452	305	30.043	51.902	154.904
—	—	—	—	—	—	—	—	—	—	—	—	—	—	—	—	—	—	—	—	—	—
392	24	144	232	6	42	51	2	16	30	—	—	—	1	10	14	21	551	245	11.903	15.836	55.592
742	61	366	423	30	210	245	12	96	100	7	63	67	3	30	21	8	115	92	7.064	12.182	34.560
553	35	210	259	21	147	160	10	80	105	2	18	20	1	10	14	2	24	27	4.596	8.388	23.050
361	13	78	97	5	35	47	1	8	8	1	9	9	1	10	22	2	25	11	2.680	5.258	13.241
87	4	24	48	—	—	—	—	—	—	—	—	—	—	—	—	—	—	—	250	621	1.325
—	—	—	—	—	—	—	—	—	—	—	—	—	—	—	—	—	—	—	—	—	—
2.135	137	822	1.059	62	434	503	25	200	243	10	90	96	6	60	71	33	715	375	27.114	42.939	130.542
—	—	—	—	—	—	—	—	—	—	—	—	—	—	—	—	—	—	—	9	10	36

14. sz. tábla. (Folytatás.)

Kerület — Bezirk	Fekvés Lage	1 szoba Zimmer			2 szoba Zimmer			3 szoba Zimmer			4 szoba Zimmer			5 szoba Zimmer	
		lakás Wohnungen	szoba Zimmer	lakó Inwohner	lakás Wohnungen	szoba Zimmer	lakó Inwohner	lakás Wohnungen	szoba Zimmer	lakó Inwohner	lakás Wohnungen	szoba Zimmer	lakó Inwohner	lakás Wohnungen	szoba Zimmer
IX.	Pincze . . .	212	212	997	6	12	44	3	9	10	—	—	—	—	—
	Földszint . .	5.296	5.296	23.198	922	1.844	5.054	204	612	1.222	57	228	407	14	70
	1/2 és I. em.	2.115	2.115	9.351	764	1.528	3.850	255	765	1.415	115	460	639	52	260
	II. emelet . .	1.271	1.271	5.838	554	1.108	2.710	203	609	991	94	376	565	37	185
	III. " . . .	561	561	2.592	320	640	1.451	166	498	856	70	280	385	20	100
	IV. " . . .	28	28	84	36	72	177	27	81	125	8	32	49	1	5
	V. " . . .	—	—	—	—	—	—	—	—	—	—	—	—	—	—
	Padlás . . .	—	—	—	—	—	—	—	—	—	—	—	—	—	—
Egyéb . . .	—	—	—	—	—	—	—	—	—	—	—	—	—	—	
Összesen . .	9.483	9.483	42.060	2.602	5.204	13.286	858	2.574	4.619	344	1.376	2.045	124	620	
X.	Pincze . . .	142	142	528	8	16	39	—	—	—	—	—	—	—	
	Földszint . .	3.992	3.992	18.336	713	1.426	3.412	242	726	1.389	153	612	1.019	59	295
	1/2 és I. em.	473	473	2.149	180	360	1.604	80	240	414	46	184	250	12	60
	II. emelet . .	106	106	552	35	70	161	9	27	41	9	36	119	1	5
	III. " . . .	16	16	68	3	6	21	—	—	—	—	—	—	—	—
	IV. " . . .	—	—	—	—	—	—	—	—	—	—	—	—	—	—
	V. " . . .	—	—	—	—	—	—	—	—	—	—	—	—	—	—
	Padlás . . .	—	—	—	—	—	—	—	—	—	—	—	—	—	—
Egyéb . . .	—	—	—	—1	—2	—4	—	—	—	—	—	—	—	—	
Összesen . .	4.729	4.729	21.633	940	1.880	5.241	331	993	1.844	208	832	1.388	72	360	
Összes belpart Lokales Ufer zusammen	Pincze . . .	1.605	1.605	7.031	74	148	451	9	27	43	3	12	10	—	
	Földszint . .	37.073	37.073	162.134	8.369	16.738	46.794	2.170	6.510	12.952	790	3.160	5.164	283	1.416
	1/2 és I. em.	16.121	16.121	72.109	8.585	17.170	45.568	3.444	10.332	18.725	1.722	6.888	9.977	704	3.520
	II. emelet . .	8.753	8.753	39.569	7.017	14.034	36.614	3.082	9.246	16.755	1.500	6.000	9.253	587	2.935
	III. " . . .	4.233	4.233	18.670	4.571	9.142	23.207	2.556	7.668	14.318	1.182	4.728	7.559	384	1.920
	IV. " . . .	260	260	1.048	485	970	2.433	390	1.170	2.157	209	836	1.342	67	335
	V. " . . .	5	5	11	1	2	4	1	3	3	—	—	—	—	—
	Padlás . . .	20	20	68	3	6	8	—	—	—	1	4	8	—	—
Egyéb . . .	—	—	—	2	4	10	2	6	13	1	4	7	1	5	
Összesen . .	68.070	68.070	300.640	29.107	58.214	155.089	11.654	34.962	64.966	5.408	21.632	33.320	2.026	10.130	
Budapest	Pincze . . .	1.752	1.752	7.566	87	174	518	10	30	47	3	12	10	—	
	Földszint . .	51.423	51.423	217.741	11.826	23.652	63.827	3.257	9.771	18.684	1.226	4.904	7.897	434	2.170
	1/2 és I. em.	17.664	17.664	77.776	9.726	19.452	50.384	4.177	12.531	22.252	2.109	8.436	12.088	849	4.245
	II. emelet . .	9.183	9.183	41.082	7.462	14.924	38.559	3.444	10.332	18.466	1.681	6.724	10.346	642	3.210
	III. " . . .	4.415	4.415	19.389	4.796	9.592	24.086	2.802	8.406	15.467	1.274	5.096	8.086	401	2.005
	IV. " . . .	279	279	1.120	499	998	2.500	393	1.179	2.169	214	856	1.379	67	335
	V. " . . .	6	6	14	1	2	4	1	3	3	—	—	—	—	—
	Padlás . . .	32	32	100	3	6	8	—	—	—	1	4	8	—	—
Egyéb . . .	3	3	10	3	6	13	2	6	13	1	4	7	2	10	
Összesen . .	84.757	84.757	364.798	34.403	68.806	179.899	14.086	42.258	77.101	6.509	26.036	39.821	2.395	11.975	
Részletezés bel- és kültelek szerint 1)															
I. Beltelek Innenwohnen	Pincze . . .	36	36	140	6	12	33	—	—	—	—	—	—	—	
	Földszint . .	3.216	3.216	12.037	972	1.944	4.470	367	1.101	1.818	150	600	880	64	320
	1/2 és I. em.	507	507	1.711	443	886	1.886	330	990	1.634	166	664	869	79	395
	II. emelet . .	175	175	656	187	374	814	145	435	652	66	264	386	27	136
	III. " . . .	99	99	415	101	202	388	74	222	338	23	92	141	10	50
	IV. " . . .	—	—	—	—	—	—	—	—	—	—	—	—	—	—
	V. " . . .	—	—	—	—	—	—	—	—	—	—	—	—	—	—
	Padlás . . .	4	4	13	—	—	—	—	—	—	—	—	—	—	—
Egyéb . . .	1	1	6	1	2	3	—	—	—	—	—	—	1	5	
Összesen . .	4.038	4.038	14.978	1.710	3.420	7.594	916	2.748	4.442	405	1.620	2.276	181	905	

1) A IV. és VIII. kerület egészben beltelek, a X. egészben kültelek, ezeknek adatai tehát itt nem részletezettek.

Tabelle Nr. 14. (Fortsetzung)

ba mer	6 szoba Zimmer			7 szoba Zimmer			8 szoba Zimmer			9 szoba Zimmer			10 szoba Zimmer			több szoba mehr Zimmer			Összesen Zusammen		
	lakó Inwohner	lakás Wohnungen	szoba Zimmer	lakó Inwohner	lakás Wohnungen	szoba Zimmer	lakó Inwohner	lakás Wohnungen	szoba Zimmer	lakó Inwohner	lakás Wohnungen	szoba Zimmer	lakó Inwohner	lakás Wohnungen	szoba Zimmer	lakó Inwohner	lakás Wohnungen	szoba Zimmer	lakó Inwohner	lakás Wohnungen	szoba Zimmer
84	5	30	38	2	14	23	1	8	18	—	—	—	2	20	22	1	11	7	6.504	8.133	30.073
346	30	180	217	14	98	86	4	32	52	1	9	9	1	10	6	1	15	2	3.352	5.472	15.973
246	19	114	141	6	42	46	2	16	21	2	18	21	1	10	10	—	—	—	2.189	3.749	10.595
146	4	24	31	2	14	14	—	—	—	—	—	—	—	—	—	—	—	—	1.143	2.117	5.475
9	—	—	—	—	—	—	—	—	—	—	—	—	—	—	—	—	—	—	100	218	444
831	58	348	427	24	168	169	7	56	91	3	27	30	4	40	44	2	26	9	13.509	19.922	63.611
444	1	6	10	—	—	—	—	—	—	—	—	—	—	—	—	—	—	—	151	164	577
67	17	102	134	7	49	61	6	48	61	3	27	14	2	20	19	2	31	24	5.196	7.328	24.913
6	4	24	40	—	—	—	—	—	—	—	—	—	2	20	18	1	12	8	798	1.373	4.550
—	—	—	—	—	—	—	—	—	—	—	—	—	—	—	—	—	—	—	160	244	879
—	—	—	—	—	—	—	—	—	—	—	—	—	—	—	—	—	—	—	19	22	89
517	22	132	184	7	49	61	6	48	61	3	27	14	4	40	37	3	43	32	6.325	9.133	31.012
—	1	6	10	—	—	—	—	—	—	—	—	—	—	—	—	—	—	—	1.692	1.798	7.545
2.039	118	708	888	64	448	545	32	256	330	21	189	175	14	140	155	43	887	458	48.977	67.524	231.634
4.534	375	2.250	2.721	178	1.246	1.392	84	672	670	37	333	337	19	190	179	44	697	485	31.313	59.419	156.697
3.698	237	1.422	1.767	128	896	1.060	69	552	632	23	207	233	11	110	122	18	293	248	21.425	44.448	109.951
2.718	108	648	853	36	252	305	9	72	99	7	63	102	2	20	33	8	194	148	13.096	28.940	68.012
494	19	114	177	4	28	35	1	8	13	1	9	12	—	—	—	3	101	59	1.439	3.831	7.770
—	—	—	—	—	—	—	1	8	13	—	—	—	—	—	—	1	30	15	9	48	46
—	—	—	—	—	—	—	—	—	—	—	—	—	—	—	—	—	—	—	24	30	84
10	—	—	—	1	7	6	1	8	16	—	—	—	—	—	—	3	54	62	11	88	124
13.493	858	5.148	6.416	411	2.877	3.343	197	1.576	1.773	89	801	859	46	460	489	120	2.256	1.475	117.986	206.126	581.863
—	1	6	10	—	—	—	—	—	—	—	—	—	—	—	—	—	—	—	1.853	1.974	8.151
3.128	170	1.020	1.272	87	609	850	44	352	429	26	234	228	19	190	207	51	984	577	68.563	95.309	314.840
5.470	431	2.586	3.085	208	1.456	1.629	93	744	759	44	396	392	22	220	209	57	879	629	35.380	68.609	174.673
4.033	247	1.482	1.843	131	917	1.081	69	552	632	26	234	254	11	110	122	18	293	248	22.914	47.961	116.666
2.822	113	678	903	38	266	325	10	80	106	7	63	102	2	20	33	8	194	148	13.866	30.815	71.467
494	19	114	177	4	28	35	1	8	13	1	9	12	—	—	—	3	101	59	1.480	3.907	7.958
—	—	—	—	—	—	—	1	8	13	—	—	—	—	—	—	1	30	15	10	49	49
—	—	—	—	—	—	—	—	—	—	—	—	—	—	—	—	—	—	—	36	42	116
17	1	6	4	1	7	6	1	8	16	1	9	8	—	—	—	8	129	93	23	188	187
15.964	982	5.892	7.294	469	3.283	3.926	219	1.752	1.968	105	945	996	54	540	571	146	2.610	1.769	144.125	248.854	694.107

Specifizierung nach Intra- und Extravillan¹⁾

495	20	120	144	10	70	190	4	32	36	1	9	7	3	30	34	1	12	13	4.808	7.454	20.124
512	30	180	206	15	105	123	6	48	67	2	18	6	3	30	30	11	159	129	1.592	3.982	7.173
171	6	36	38	—	—	—	—	—	—	2	18	13	—	—	—	—	—	—	608	1.437	2.730
57	3	18	30	1	7	12	—	—	—	—	—	—	—	—	—	—	—	—	311	690	1.381
—	—	—	—	—	—	—	—	—	—	—	—	—	—	—	—	—	—	—	—	—	—
—	—	—	—	—	—	—	—	—	—	—	—	—	—	—	—	—	—	—	—	—	—
—	—	—	—	—	—	—	—	—	—	—	—	—	—	—	—	—	—	—	—	—	—
7	—	—	—	—	—	—	—	—	—	1	9	8	—	—	—	—	—	—	4	4	13
—	—	—	—	—	—	—	—	—	—	—	—	—	—	—	—	—	—	—	4	17	24
1.242	59	354	418	26	182	325	10	80	103	6	54	34	6	60	64	12	171	142	7.369	13.632	31.618

¹⁾ Der IV. und VIII. Bezirk liegt ganz im Intravillan, der X. ganz im Extravillan, die auf dieselben bezüglichen Angaben werden daher hier nicht wiederholt.

14. sz. tábla. (Folytatás.)

Kerület — Bezirk	Fekvés Lage	1 szoba Zimmer			2 szoba Zimmer			3 szoba Zimmer			4 szoba Zimmer			5 szoba Zimmer	
		lakás Wohnungen	szoba Zimmer	lakó Inwohner	lakás Wohnungen	szoba Zimmer	lakó Inwohner	lakás Wohnungen	szoba Zimmer	lakó Inwohner	lakás Wohnungen	szoba Zimmer	lakó Inwohner	lakás Wohnungen	szoba Zimmer
I. Kültelek Extracitän	Pincze . .	41	41	167	2	4	9	—	—	—	—	—	—	—	—
	Földszint .	1.581	1.581	5.783	269	538	1.416	79	237	405	49	196	323	13	65
	1/2 és I. em.	216	216	906	79	158	351	25	75	122	6	24	28	3	15
	II. emelet	35	35	133	16	32	86	8	24	59	2	8	29	—	—
	III. " "	3	3	12	3	6	11	2	6	10	1	4	8	—	—
	IV. " "	—	—	—	—	—	—	—	—	—	—	—	—	—	—
	V. " "	—	—	—	—	—	—	—	—	—	—	—	—	—	—
	Padlás . .	2	2	2	—	—	—	—	—	—	—	—	—	—	—
	Egyéb . .	—	—	—	—	—	—	—	—	—	—	—	—	—	—
	Összesen .	1.878	1.878	7.003	369	738	1.873	114	342	596	58	232	388	16	80
II. Beltelek Intracitän	Pincze . .	39	39	118	5	10	25	—	—	—	—	—	—	—	—
	Földszint .	3.053	3.053	11.417	1.104	2.208	5.392	380	1.140	2.044	141	564	921	40	200
	1/2 és I. em.	456	456	1.579	486	972	1.999	306	918	1.430	166	664	940	49	245
	II. emelet	122	122	375	200	400	824	190	570	930	107	428	630	26	130
	III. " "	56	56	194	110	220	444	155	465	721	66	264	366	7	35
	IV. " "	19	19	72	14	28	67	3	9	12	5	20	37	—	—
	V. " "	1	1	3	—	—	—	—	—	—	—	—	—	—	—
	Padlás . .	5	5	12	—	—	—	—	—	—	—	—	—	—	—
	Egyéb . .	—	—	—	—	—	—	—	—	—	—	—	—	—	—
	Összesen .	3.751	3.751	13.770	1.919	3.838	8.751	1.034	3.102	5.137	485	1.940	2.894	122	610
II. Kültelek Extracitän	Pincze . .	21	21	75	—	—	—	1	3	4	—	—	—	—	—
	Földszint .	235	235	1.033	40	80	179	26	78	124	24	96	140	19	95
	1/2 és I. em.	19	19	67	16	32	68	17	51	70	15	60	89	4	20
	II. emelet	—	—	—	—	—	—	—	—	—	1	4	11	—	—
	III. " "	—	—	—	—	—	—	—	—	—	—	—	—	—	—
	IV. " "	—	—	—	—	—	—	—	—	—	—	—	—	—	—
	V. " "	—	—	—	—	—	—	—	—	—	—	—	—	—	—
	Padlás . .	—	—	—	—	—	—	—	—	—	—	—	—	—	—
	Egyéb . .	—	—	—	—	—	—	—	—	—	—	—	—	—	—
	Összesen .	275	275	1.175	56	112	247	44	132	198	40	160	240	23	115
III. Beltelek Intracitän	Pincze . .	8	8	30	—	—	—	—	—	—	—	—	—	—	—
	Földszint .	5.645	5.645	22.424	979	1.958	5.094	211	633	1.176	63	252	421	12	60
	1/2 és I. em.	330	330	1.333	100	200	422	50	150	242	30	120	172	9	45
	II. emelet	92	92	322	36	72	163	19	57	70	5	20	37	2	10
	III. " "	24	24	98	11	22	36	15	45	80	2	8	12	—	—
	IV. " "	—	—	—	—	—	—	—	—	—	—	—	—	—	—
	V. " "	—	—	—	—	—	—	—	—	—	—	—	—	—	—
	Padlás . .	1	1	5	—	—	—	—	—	—	—	—	—	—	—
	Egyéb . .	2	2	4	—	—	—	—	—	—	—	—	—	—	—
	Összesen .	6.102	6.102	24.216	1.126	2.252	5.715	295	885	1.568	100	400	642	23	115
III. Kültelek Extracitän	Pincze . .	2	2	5	—	—	—	—	—	—	—	—	—	—	—
	Földszint .	620	620	2.913	93	186	482	24	72	165	9	36	48	3	15
	1/2 és I. em.	15	15	71	17	34	90	5	15	29	4	16	13	1	5
	II. emelet	6	6	27	6	12	58	—	—	—	—	—	—	—	—
	III. " "	—	—	—	—	—	—	—	—	—	—	—	—	—	—
	IV. " "	—	—	—	—	—	—	—	—	—	—	—	—	—	—
	V. " "	—	—	—	—	—	—	—	—	—	—	—	—	—	—
	Padlás . .	—	—	—	—	—	—	—	—	—	—	—	—	—	—
	Egyéb . .	—	—	—	—	—	—	—	—	—	—	—	—	—	—
	Összesen .	643	643	3.016	116	232	630	29	87	194	13	52	61	4	20

14. sz. tábla. (Folytatás.)

Kerület — Bezirk	Fekvés Lage	1 szoba Zimmer			2 szoba Zimmer			3 szoba Zimmer			4 szoba Zimmer			5 szoba Zimmer	
		lakás Wohnungen	szoba Zimmer	lakó Anwohner	lakás Wohnungen	szoba Zimmer	lakó Anwohner	lakás Wohnungen	szoba Zimmer	lakó Anwohner	lakás Wohnungen	szoba Zimmer	lakó Anwohner	lakás Wohnungen	szoba Zimmer
Összes jobbpart beltelek Zus. rechtes Ufer Infravallan	Pincze . . .	83	83	288	11	22	58	—	—	—	—	—	—	—	—
	Földszint . .	11.914	11.914	45.878	3.055	6.110	14.956	958	2.874	5.038	354	1.416	2.222	116	580
	1/2 és I. em.	1.293	1.293	4.623	1.029	2.058	4.307	686	2.058	3.306	362	1.448	1.981	137	685
	II. emelet	389	389	1.353	423	846	1.801	354	1.062	1.652	178	712	1.053	55	275
	III. „	179	179	707	222	444	868	244	732	1.139	91	364	519	17	85
	IV. „	19	19	72	14	28	67	3	9	12	5	20	37	—	—
	V. „	1	1	3	—	—	—	—	—	—	—	—	—	—	—
	Padlás . . .	10	10	30	—	—	—	—	—	—	—	—	—	—	—
	Egyéb . . .	3	3	10	1	2	3	—	—	—	—	—	—	1	5
	Összesen .	13.891	13.891	52.964	4.755	9.510	22.060	2.245	6.735	11.147	990	3.960	5.812	326	1.630
Összes jobbpart kültelek Zus. rechtes Ufer Extravallan	Pincze . . .	64	64	247	2	4	9	1	3	4	—	—	—	—	—
	Földszint . .	2.436	2.436	9.729	402	804	2.077	129	387	694	82	328	511	35	175
	1/2 és I. em.	250	250	1.044	112	224	509	47	141	221	25	100	130	8	40
	II. emelet	41	41	160	22	44	144	8	24	59	3	12	40	—	—
	III. „	3	3	12	3	6	11	2	6	10	1	4	8	—	—
	IV. „	—	—	—	—	—	—	—	—	—	—	—	—	—	—
	V. „	—	—	—	—	—	—	—	—	—	—	—	—	—	—
	Padlás . . .	2	2	2	—	—	—	—	—	—	—	—	—	—	—
	Egyéb . . .	—	—	—	—	—	—	—	—	—	—	—	—	—	—
	Összesen .	2.796	2.796	11.194	541	1.082	2.750	187	561	988	111	444	689	43	215
V. Beltelek Infravallan	Pincze . . .	17	17	77	1	2	10	—	—	—	2	8	6	—	—
	Földszint . .	1.662	1.662	7.171	433	866	2.357	125	375	744	35	140	229	15	75
	1/2 és I. em.	808	808	3.666	523	1.046	2.568	286	858	1.553	194	776	1.154	112	560
	II. emelet	546	546	2.276	478	956	2.262	344	1.032	1.760	235	940	1.355	138	690
	III. „	286	286	1.290	471	942	2.272	379	1.137	2.040	235	940	1.416	95	475
	IV. „	44	44	160	96	192	425	96	288	533	76	304	463	22	110
	V. „	3	3	6	—	—	—	1	3	3	—	—	—	—	—
	Padlás . . .	1	1	2	—	—	—	—	—	—	1	4	8	—	—
	Egyéb . . .	—	—	—	—	—	—	—	—	—	—	—	—	—	—
	Összesen .	3.367	3.367	14.648	2.002	4.004	9.894	1.231	3.693	6.633	778	3.112	4.631	382	1.910
V. Kültelek Extravallan	Pincze . . .	10	10	42	—	—	—	1	3	2	—	—	—	—	—
	Földszint . .	601	601	2.802	86	172	517	13	39	77	3	12	15	—	—
	1/2 és I. em.	463	463	2.185	63	126	294	11	33	56	7	28	41	2	10
	II. emelet	332	332	1.545	34	68	155	7	21	38	—	—	—	—	—
	III. „	105	105	440	9	18	41	—	—	—	—	—	—	—	—
	IV. „	—	—	—	1	2	5	—	—	—	—	—	—	—	—
	V. „	—	—	—	—	—	—	—	—	—	—	—	—	—	—
	Padlás . . .	—	—	—	—	—	—	—	—	—	—	—	—	—	—
	Egyéb . . .	—	—	—	—	—	—	—	—	—	—	—	—	—	—
	Összesen .	1.511	1.511	7.014	193	386	1.012	32	96	173	10	40	56	2	10
VI. Beltelek Infravallan	Pincze . . .	240	240	1.012	9	18	50	1	3	9	—	—	—	—	—
	Földszint . .	4.484	4.484	19.075	1.475	2.950	8.020	467	1.401	2.735	174	696	1.002	59	295
	1/2 és I. em.	2.100	2.100	9.124	1.824	3.648	9.384	909	2.727	4.951	461	1.844	2.638	191	955
	II. emelet	1.103	1.103	4.681	1.676	3.352	8.638	913	2.739	5.093	445	1.780	2.678	148	740
	III. „	543	543	2.228	1.130	2.260	5.492	808	2.424	4.702	354	1.416	2.359	102	510
	IV. „	41	41	170	112	224	555	85	255	507	45	180	313	10	50
	V. „	—	—	—	—	—	—	—	—	—	—	—	—	—	—
	Padlás . . .	4	4	14	1	2	2	—	—	—	—	—	—	—	—
	Egyéb . . .	—	—	—	—	—	—	—	—	—	—	—	—	—	—
	Összesen .	8.515	8.515	36.304	6.227	12.454	32.141	3.183	9.549	17.997	1.479	5.916	8.990	510	2.550

14. sz. tábla. (Folytatás.)

Egyület — Bezirk	Fekvés Lage	1 szoba Zimmer			2 szoba Zimmer			3 szoba Zimmer			4 szoba Zimmer			5 szo- Zim-	
		lakás Wohnungen	szoba Zimmer	lakó Anwohner	lakás Wohnungen	szoba Zimmer	lakó Anwohner	lakás Wohnungen	szoba Zimmer	lakó Anwohner	lakás Wohnungen	szoba Zimmer	lakó Anwohner	lakás Wohnungen	szoba Zimmer
VI. Kültelek Extravallan	Pincze . . .	8	8	32	1	2	3	—	—	—	—	—	—	—	—
	Földszint . .	2.960	2.960	12.779	322	644	1.816	62	186	437	18	72	126	9	45
	1/2 és I. em.	1.450	1.450	6.306	178	356	974	46	138	295	17	68	98	6	30
	II. emelet . .	542	542	2.326	79	158	427	6	18	31	4	16	51	—	—
	III. " . . .	237	237	1.009	26	52	151	1	3	5	—	—	—	—	—
	IV. " . . .	—	—	—	—	—	—	—	—	—	—	—	—	—	—
	V. " . . .	—	—	—	—	—	—	—	—	—	—	—	—	—	—
	Padlás . . .	—	—	—	—	—	—	—	—	—	—	—	—	—	—
	Egyéb . . .	—	—	—	—	—	—	—	—	—	—	—	—	—	—
	Összesen . .	5.197	5.197	22.452	606	1.212	3.371	115	345	768	39	156	275	15	75
VII. Beltelek Intravallan	Pincze . . .	304	304	1.422	17	34	108	—	—	—	—	—	—	—	
	Földszint . .	5.869	5.869	26.423	1.913	3.826	11.546	416	1.248	2.572	127	508	884	31	155
	1/2 és I. em.	3.822	3.822	17.532	2.772	5.544	15.443	921	2.763	5.290	401	1.604	2.431	122	610
	II. emelet . .	2.304	2.304	10.634	2.369	4.738	13.271	828	2.484	4.929	326	1.304	2.293	84	420
	III. " . . .	1.252	1.252	5.716	1.467	2.934	8.248	582	1.746	3.341	218	872	1.512	51	255
	IV. " . . .	72	72	305	129	258	744	92	276	534	27	108	191	11	55
	V. " . . .	—	—	—	—	—	—	—	—	—	—	—	—	—	—
	Padlás . . .	5	5	15	1	2	2	—	—	—	—	—	—	—	—
	Egyéb . . .	—	—	—	—	—	—	—	—	—	—	—	—	—	—
	Összesen . .	13.628	13.628	62.047	8.668	17.336	49.362	2.839	8.517	16.666	1.099	4.396	7.311	299	1.495
VIII. Kültelek Extravallan	Pincze . . .	53	53	195	3	6	12	—	—	—	—	—	—	—	
	Földszint . .	1.791	1.791	7.815	378	756	2.091	103	309	620	46	184	279	20	100
	1/2 és I. em.	390	390	1.644	148	296	753	56	168	275	25	100	146	7	35
	II. emelet . .	87	87	419	62	124	308	26	78	135	10	40	56	1	5
	III. " . . .	28	28	106	28	56	135	9	27	43	1	4	6	—	—
	IV. " . . .	—	—	—	—	—	—	—	—	—	—	—	—	—	—
	V. " . . .	—	—	—	—	—	—	—	—	—	—	—	—	—	—
	Padlás . . .	—	—	—	—	—	—	—	—	—	—	—	—	—	—
	Egyéb . . .	—	—	—	—	—	—	—	—	—	—	—	—	—	—
	Összesen . .	2.349	2.349	10.179	619	1.238	3.299	194	582	1.073	82	328	487	28	140
IX. Beltelek Intravallan	Pincze . . .	182	182	927	4	8	32	—	—	—	—	—	—	—	
	Földszint . .	4.691	4.691	20.397	794	1.588	4.375	184	552	1.116	52	208	375	12	60
	1/2 és I. em.	1.920	1.920	8.351	695	1.390	3.438	238	714	1.303	106	424	593	49	245
	II. emelet . .	1.184	1.184	5.411	522	1.044	2.548	200	600	970	93	372	557	37	185
	III. " . . .	561	561	2.592	320	640	1.451	166	498	856	70	280	385	20	100
	IV. " . . .	28	28	84	36	72	177	27	81	125	8	32	49	1	5
	V. " . . .	—	—	—	—	—	—	—	—	—	—	—	—	—	—
	Padlás . . .	—	—	—	—	—	—	—	—	—	—	—	—	—	—
	Egyéb . . .	—	—	—	—	—	—	—	—	—	—	—	—	—	—
	Összesen . .	8.566	8.566	37.762	2.371	4.742	12.021	815	2.445	4.370	329	1.316	1.959	119	595
IX. Kültelek Extravallan	Pincze . . .	30	30	70	2	4	12	3	9	10	—	—	—	—	
	Földszint . .	605	605	2.801	128	256	679	20	60	106	5	20	32	2	10
	1/2 és I. em.	195	195	1.000	69	138	412	17	51	112	9	36	46	3	15
	II. emelet . .	87	87	427	32	64	162	3	9	21	1	4	8	—	—
	III. " . . .	—	—	—	—	—	—	—	—	—	—	—	—	—	—
	IV. " . . .	—	—	—	—	—	—	—	—	—	—	—	—	—	—
	V. " . . .	—	—	—	—	—	—	—	—	—	—	—	—	—	—
	Padlás . . .	—	—	—	—	—	—	—	—	—	—	—	—	—	—
	Egyéb . . .	—	—	—	—	—	—	—	—	—	—	—	—	—	—
	Összesen . .	917	917	4.298	231	462	1.265	43	129	249	15	60	86	5	25

14. sz. tábla. (Vége.)

Kerület — Bezirk	Fekvés Lage	1 szoba Zimmer			2 szoba Zimmer			3 szoba Zimmer			4 szoba Zimmer			5 szo- zim-	
		lakás Wohnungen	szoba Zimmer	lakó Inwohner	lakás Wohnungen	szoba Zimmer	lakó Inwohner	lakás Wohnungen	szoba Zimmer	lakó Inwohner	lakás Wohnungen	szoba Zimmer	lakó Inwohner	lakás Wohnungen	szoba Zimmer
Összes balpart beltelek Zusammen, linkes Ufer Intracitillen	Pincze . .	1.362	1.362	6.164	60	120	385	5	15	31	3	12	10	—	—
	Földszint .	27.124	27.124	117.601	6.742	13.484	38.279	1.730	5.190	10.324	565	2.260	3.693	193	965
	1/2 és I. em.	13.150	13.150	58.825	7.947	15.894	41.531	3.234	9.702	17.573	1.618	6.472	9.396	674	3.370
	II. emelet	7.599	7.599	34.300	6.775	13.550	35.401	3.031	9.093	16.489	1.476	5.904	9.019	585	2.925
	III. „	3.847	3.847	17.047	4.505	9.010	22.859	2.546	7.638	14.270	1.181	4.724	7.553	384	1.920
	IV. „	260	260	1.048	484	968	2.428	390	1.170	2.157	209	836	1.342	67	335
	V. „	5	5	11	1	2	4	1	3	3	—	—	—	—	—
	Padlás „	20	20	68	3	6	8	—	—	—	1	4	8	—	—
	Egyéb . .	—	—	—	1	2	6	2	6	13	1	4	7	1	5
	Összesen .	53.367	53.367	235.064	26.518	53.036	140.901	10.939	32.817	60.859	5.054	20.216	31.028	1.904	9.520
Összes balpart kültelek Zusammen, linkes Ufer Extracitillen	Pincze . .	243	243	867	14	28	66	4	12	12	—	—	—	—	—
	Földszint .	9.949	9.949	44.533	1.627	3.254	8.515	440	1.320	2.629	225	900	1.471	90	450
	1/2 és I. em.	2.971	2.971	13.284	638	1.276	4.037	210	630	1.152	104	416	581	30	150
	II. emelet	1.154	1.154	5.269	242	484	1.213	51	153	266	24	96	234	2	10
	III. „	386	386	1.623	66	132	348	10	30	48	1	4	6	—	—
	IV. „	—	—	—	1	2	5	—	—	—	—	—	—	—	—
	V. „	—	—	—	—	—	—	—	—	—	—	—	—	—	—
	Padlás . .	—	—	—	—	—	—	—	—	—	—	—	—	—	—
	Egyéb . .	—	—	—	1	2	4	—	—	—	—	—	—	—	—
	Összesen .	14.703	14.703	65.576	2.589	5.178	14.188	715	2.145	4.107	354	1.416	2.292	122	610
Budapest összes beltelek Intracitillen	Pincze . .	1.445	1.445	6.452	71	142	443	5	15	31	3	12	10	—	—
	Földszint .	39.038	39.038	163.479	9.797	19.594	53.235	2.688	8.064	15.361	919	3.676	5.915	309	1.545
	1/2 és I. em.	14.443	14.443	63.448	8.976	17.952	45.838	3.920	11.760	20.879	1.980	7.920	11.377	811	4.055
	II. emelet	7.988	7.988	35.653	7.198	14.396	37.202	3.385	10.155	18.141	1.654	6.616	10.072	640	3.200
	III. „	4.026	4.026	17.754	4.727	9.454	23.727	2.790	8.370	15.409	1.272	5.088	8.072	401	2.005
	IV. „	279	279	1.120	498	996	2.495	393	1.179	2.169	214	856	1.379	67	335
	V. „	6	6	14	1	2	4	1	3	3	—	—	—	—	—
	Padlás . .	30	30	98	3	6	8	—	—	—	1	4	8	—	—
	Egyéb . .	3	3	10	2	4	9	2	6	13	1	4	7	2	10
	Összesen .	67.258	67.258	288.028	31.273	62.546	162.961	13.184	39.552	72.006	6.044	24.176	36.840	2.230	11.150
Budapest összes kültelek Extracitillen	Pincze . .	307	307	1.114	16	32	75	5	15	16	—	—	—	—	—
	Földszint .	12.385	12.385	54.262	2.029	4.058	10.592	569	1.707	3.323	307	1.228	1.982	125	625
	1/2 és I. em.	3.221	3.221	14.328	750	1.500	4.546	257	771	1.373	129	516	711	38	190
	II. emelet	1.195	1.195	5.429	264	528	1.357	59	177	325	27	108	274	2	10
	III. „	389	389	1.635	69	138	359	12	36	58	2	8	14	—	—
	IV. „	—	—	—	1	2	5	—	—	—	—	—	—	—	—
	V. „	—	—	—	—	—	—	—	—	—	—	—	—	—	—
	Padlás . .	2	2	2	—	—	—	—	—	—	—	—	—	—	—
	Egyéb . .	—	—	—	1	2	4	—	—	—	—	—	—	—	—
	Összesen .	17.499	17.499	76.770	3.130	6.260	16.938	902	2.706	5.093	465	1.860	2.981	165	825

Konyhával bíró és konyha nélküli (rendes) lakott lakások, kerületek és fekvés szerint.
(Ordentliche) bewohnte Wohnungen mit und ohne Küche, nach Bezirken und Höhenlage.

(Nem lakott lakásokat nem számítva.) — (Ohne die unbewohnten Wohnungen.)

Kerület Bezirk	Konyha — Küche	Pincze Keller		Földszint Parterre		1/3 és I. Stock		II. Stock		III. Stock		IV. Stock		V. Stock		Padiás Baden		Egyéb Sonstige		Összesen Zusammen			
		Lakás Wohnung	Lakó Inwohner	Lakás Wohnung	Lakó Inwohner	Lakás Wohnung	Lakó Inwohner	Lakás Wohnung	Lakó Inwohner	Lakás Wohnung	Lakó Inwohner	Lakás Wohnung	Lakó Inwohner	Lakás Wohnung	Lakó Inwohner	Lakás Wohnung	Lakó Inwohner	Lakás Wohnung	Lakó Inwohner	Lakás Wohnung	Lakó Inwohner		
I.	Külön konyha)	66	292	5.641	23.991	1.705	7.824	643	2.960	312	1.470	—	—	—	—	—	3	12	4	24	8.375	36.503	
	Közös " 2)	—	—	317	1.458	39	181	9	36	3	8	—	—	—	—	—	—	—	—	—	36	1.683	
	Semmi " 3)	19	57	859	2.853	179	613	17	41	5	14	—	—	—	—	—	3	—	—	—	—	1.082	3.581
	Összesen 4)	85	349	6.817	28.302	1.924	8.618	669	3.037	320	1.422	—	—	—	—	—	6	15	4	24	9.825	41.767	
II.	Külön konyha	48	175	4.509	19.870	1.432	6.506	620	2.915	388	1.777	38	180	—	—	2	8	6	35	7.013	31.475		
	Közös "	—	—	133	556	51	134	13	23	4	13	—	—	—	—	—	—	—	—	—	—	201	726
	Semmi "	18	47	459	1.539	91	246	21	59	5	9	3	8	1	3	3	4	—	—	—	—	601	1.915
	Összesen	66	222	5.101	21.974	1.574	6.886	654	2.997	397	1.799	41	188	1	3	5	12	6	35	7.845	34.116		
III.	Külön konyha	6	26	6.892	30.573	496	2.267	151	660	50	224	—	—	—	—	1	5	2	4	7.59	33.759		
	Közös "	—	—	54	147	6	15	—	—	—	—	—	—	—	—	—	—	—	—	—	—	60	162
	Semmi "	4	9	722	2.210	67	190	15	21	3	10	—	—	—	—	—	—	—	—	—	—	811	2.440
	Összesen	10	35	7.668	32.930	569	2.472	166	681	53	234	—	—	—	—	1	5	2	4	8.469	36.361		
Összes jobb- part Rechtes Ufer zusammen	Külön konyha	120	493	17.042	74.443	3.634	16.597	1.414	6.535	750	3.401	38	180	—	—	6	25	12	63	23.016	101.737		
	Közös "	—	—	504	2.161	96	330	22	59	7	21	—	—	—	—	—	—	—	—	—	—	629	2.571
	Semmi "	41	113	2.040	6.602	337	1.049	53	121	13	33	3	8	1	3	6	7	—	—	—	—	2.494	7.936
	Összesen	161	606	19.586	83.206	4.067	17.976	1.439	6.715	770	3.455	41	189	1	3	12	32	12	63	26.139	112.244		
IV.	Külön konyha	35	174	1.180	5.617	1.195	5.962	994	5.052	699	3.757	102	544	2	6	2	5	8	85	4.217	21.202		
	Közös "	1	6	10	40	1	4	4	16	—	—	—	—	—	—	—	—	—	—	—	—	16	66
	Semmi "	5	19	315	880	147	451	61	207	25	85	6	9	1	3	—	—	—	1	10	561	1.664	
	Összesen	41	199	1.505	6.537	1.343	6.417	1.059	5.275	724	3.842	108	553	3	9	2	5	9	95	4.794	22.932		

V.	Külön konyha	19	94	2.512	12.510	2.423	12.658	2.128	10.947	1.599	8.559	333.1791	4	9	—	—	—	—	9.018	46.568
	Közös	—	—	30	169	32	182	12	60	4	29	2	12	—	—	—	—	—	80	452
	Semmi	12	43	437	1.404	142	431	102	265	35	137	8	20	—	2	10	—	—	738	2.310
	Összesen	31	137	2.979	14.083	2.597	13.271	2.242	11.272	1.638	8.725	343.1823	4	9	2	10	—	—	9.836	49.330
VI.	Külön konyha	212	985	8.845	43.362	7.079	35.625	4.902	25.442	3.175	16.785	282.1.623	—	—	2	4	1	25	24.498	123.851
	Közös	—	—	13	48	4	14	6	16	—	—	—	—	—	—	—	—	—	23	78
	Semmi	47	121	1.281	3.897	310	1.012	127	369	62	164	14	28	—	3	12	—	—	1.844	5.603
	Összesen	259	1.106	10.139	47.307	7.393	36.651	5.035	25.827	3.237	16.949	296.1.651	—	—	5	16	1	25	26.365	129.532
VII.	Külön konyha	301	1.573	9.457	49.163	8.370	43.762	5.982	32.458	3.581	19.337	319.1.849	—	—	4	12	—	—	28.014	148.154
	Közös	3	14	112	417	46	167	14	48	—	—	—	—	—	—	—	—	—	175	646
	Semmi	73	150	1.182	3.549	350	1.346	148	547	74	354	23	125	2	28	5	—	—	1.854	6.104
	Összesen	377	1.737	10.751	53.129	8.766	45.275	6.144	33.053	3.655	19.691	342.1.974	2	28	6	17	—	—	30.043	154.904
VIII.	Külön konyha	502	2.322	10.471	51.203	6.781	33.757	4.496	22.723	2.623	13.028	240.1.297	—	—	1	3	—	—	25.114	124.343
	Közös	4	15	124	382	15	39	17	48	6	23	—	—	—	—	—	—	—	166	507
	Semmi	106	391	1.308	4.007	268	764	83	279	51	190	10	28	—	8	33	—	—	1.834	5.692
	Összesen	612	3.738	11.903	55.592	7.064	34.560	4.596	23.050	2.680	13.241	250.1.325	—	—	9	36	—	—	27.114	130.542
IX.	Külön konyha	171	909	5.557	27.031	3.181	15.355	2.051	10.156	1.107	5.323	97.436	—	—	—	—	—	—	12.164	59.210
	Közös	4	19	154	560	30	105	16	69	2	5	—	—	—	—	—	—	—	206	758
	Semmi	46	123	793	2.482	141	513	122	370	34	147	3	8	—	—	—	—	—	1.139	3.643
	Összesen	221	1.051	6.504	30.073	3.352	15.973	2.189	10.595	1.143	5.475	100.444	—	—	—	—	—	—	13.509	63.611
X.	Külön konyha	122	471	4.567	22.224	756	4.035	154	747	19	89	—	—	—	—	—	—	—	5.618	27.566
	Közös	2	10	29	124	5	18	—	—	—	—	—	—	—	—	—	—	—	36	152
	Semmi	27	96	600	2.565	37	497	6	132	—	—	—	—	—	—	—	—	—	671	3.294
	Összesen	151	577	5.196	24.913	798	4.550	160	879	19	89	—	—	—	—	—	—	—	6.325	31.012
Összes bal-part	Külön konyha	1.362	6.538	42.589	211.110	29.785	151.154	20.707	107.525	12.803	66.878	1.373.7.540	6	15	9	24	9	110	108.643	550.894
	Közös	14	64	472	1.740	133	529	69	257	12	57	2	12	—	—	—	—	—	702	2.659
	Semmi	316	943	5.916	18.784	1.395	5.014	649	2.169	281	1.017	64.218	3	31	15	60	2	14	8.641	28.310
	Összesen	1.692	7.545	48.977	231.634	31.313	156.697	21.425	109.951	13.096	68.012	1.439.7.770	9	46	24	84	11	124	117.986	581.863
Budapest	Külön konyha	1.482	7.031	59.631	285.553	33.419	167.751	22.131	114.060	13.553	70.279	1.411.7.730	6	15	15	49	21	173	131.659	652.631
	Közös	14	64	976	3.901	229	859	91	316	19	78	2	12	—	—	—	—	—	1.331	5.230
	Semmi	357	1.056	7.956	25.386	1.732	6.063	702	2.290	294	1.110	67.226	4	34	21	67	2	14	11.135	36.246
	Összesen	1.853	8.151	68.563	314.840	35.380	174.673	22.914	116.666	13.866	71.467	1.480.7.958	10	49	36	116	23	187	144.125	694.107

1) Mit separater Küche. — 2) Mit gemeinsamer Küche. — 3) Ohne Küche. — 4) Zusammen.

Kerület Bezirk	Konyha — Küche	Pince Keller		Földszint Parterre		1/2 és I. Stock		II. Stock		emelet III. Stock		emelet IV. Stock		em. V. Stock		Padlás Boden		Egyéb Sonstige		Összesen Zusammen		
		Lakás Wohnung	Lakó Inwohner	Lakás Wohnung	Lakó Inwohner	Lakás Wohnung	Lakó Inwohner	Lakás Wohnung	Lakó Inwohner	Lakás Wohnung	Lakó Inwohner	Lakás Wohnung	Lakó Inwohner	Lakás Wohnung	Lakó Inwohner	Lakás Wohnung	Lakó Inwohner	Lakás Wohnung	Lakó Inwohner	Lakás Wohnung	Lakó Inwohner	
I. Beltelek Intravillan	Külön konyha . . .	34	150	3.958	16.924	1.463	6.775	585	2.664	305	1.366	—	—	—	—	—	3	12	4	24	6.352	27.915
	Közös " . . .	—	—	295	1.372	36	176	9	36	3	8	—	—	—	—	—	—	—	—	—	343	1.592
	Semmi " . . .	8	23	555	1.828	93	222	14	30	3	7	—	—	—	—	—	1	1	—	—	674	2.111
	Összesen . . .	42	173	4.808	20.124	1.592	7.173	608	2.730	311	1.381	—	—	—	—	—	4	13	4	24	7.369	31.618
I. Kültelek Extravillan	Külön konyha . . .	32	142	1.683	7.067	243	1.049	58	296	7	34	—	—	—	—	—	—	—	—	—	2.023	8.588
	Közös " . . .	—	—	22	86	3	5	—	—	—	—	—	—	—	—	—	—	—	—	—	25	91
	Semmi " . . .	11	34	304	1.025	86	391	3	11	2	7	—	—	—	—	—	2	2	—	—	408	1.470
	Összesen . . .	43	176	2.009	8.178	332	1.445	61	307	9	41	—	—	—	—	—	2	2	—	—	2.456	10.149
II. Beltelek Intravillan	Külön konyha . . .	30	105	4.198	18.394	1.361	6.152	619	2.904	388	1.777	38	180	—	—	—	2	8	6	35	6.642	29.555
	Közös " . . .	—	—	128	528	51	134	13	23	4	13	—	—	—	—	—	—	—	—	—	196	698
	Semmi " . . .	14	38	427	1.424	86	233	21	59	5	9	3	8	1	3	4	—	—	—	—	560	1.778
	Összesen . . .	44	143	4.753	20.346	1.498	6.519	653	2.986	397	1.799	41	188	1	3	5	12	6	35	35	7.398	32.031
II. Kültelek Extravillan	Külön konyha . . .	18	70	311	1.485	71	354	1	11	—	—	—	—	—	—	—	—	—	—	—	401	1.920
	Közös " . . .	—	—	5	28	—	—	—	—	—	—	—	—	—	—	—	—	—	—	—	5	28
	Semmi " . . .	4	9	32	115	5	13	—	—	—	—	—	—	—	—	—	—	—	—	—	41	137
	Összesen . . .	22	79	348	1.628	76	367	1	11	—	—	—	—	—	—	—	—	—	—	—	447	2.085
III. Beltelek Intravillan	Külön konyha . . .	6	26	6.243	27.375	452	2.043	139	575	50	224	—	—	—	—	—	1	5	2	4	6.893	30.252
	Közös " . . .	—	—	54	147	6	15	—	—	—	—	—	—	—	—	—	—	—	—	—	60	162
	Semmi " . . .	2	4	620	1.751	67	190	15	21	3	10	—	—	—	—	—	—	—	—	—	707	1.976
	Összesen . . .	8	30	6.917	29.273	525	2.248	154	596	53	234	—	—	—	—	—	1	5	2	4	7.660	32.290
III. Kültelek Extravillan	Külön konyha . . .	—	—	649	3.198	44	224	12	85	—	—	—	—	—	—	—	—	—	—	—	705	3.507
	Közös " . . .	—	—	—	—	—	—	—	—	—	—	—	—	—	—	—	—	—	—	—	—	—
	Semmi " . . .	2	5	102	459	—	—	—	—	—	—	—	—	—	—	—	—	—	—	—	104	464
	Összesen . . .	2	5	751	3.657	44	224	12	85	—	—	—	—	—	—	—	—	—	—	—	809	3.971

Részletezés bel- és kültelek szerint¹⁾ Specifíció nach Intra- und Extravillan¹⁾

Körület Bezirk	Konyha — Küche	Pince Keller		Földszint Erdterre		1/2 és I. Stock		emelet II. Stock		emelet III. Stock		IV. Stock		V. Stock		Padlás Boden		Egyéb Sonstige		Összesen Zusammen	
		Inkás Wohnung	Inkás Inwohner	Inkás Wohnung	Inkás Inwohner	Inkás Wohnung	Inkás Inwohner	Inkás Wohnung	Inkás Inwohner	Inkás Wohnung	Inkás Inwohner	Inkás Wohnung	Inkás Inwohner	Inkás Wohnung	Inkás Inwohner	Inkás Wohnung	Inkás Inwohner	Inkás Wohnung	Inkás Inwohner	Inkás Wohnung	Inkás Inwohner
IX. Beltelek <i>Intravallan</i>	Külön konyha	157	851	4.899	23.712	2.907	13.880	1.942	9.559	1.107	5.323	97	436	—	—	—	—	—	—	11.109	53.761
	Közös "	4	19	154	560	30	105	16	69	2	5	—	—	—	—	—	—	—	—	206	758
	Szemmi "	25	89	689	2.145	121	383	108	349	34	147	3	8	—	—	—	—	—	—	980	3.121
	Összesen	186	959	5.742	26.417	3.058	14.368	2.066	9.977	1.143	5.475	100	444	—	—	—	—	—	—	12.295	57.640
IX. Kültelek <i>Extravallan</i>	Külön konyha	14	58	658	3.319	274	1.475	109	597	—	—	—	—	—	—	—	—	—	—	1.055	5.449
	Közös "	21	34	104	337	20	130	14	21	—	—	—	—	—	—	—	—	—	—	159	522
	Szemmi "	35	92	762	3.656	294	1.605	123	618	—	—	—	—	—	—	—	—	—	—	1.214	5.971
	Összesen	50	184	1.524	7.312	518	2.610	246	1.236	—	—	—	—	—	—	—	—	—	—	1.274	6.420
Össz. balpart beltelek <i>Zus. linkes Ufer Intravallan</i>	Külön konyha	1.161	5.780	31.698	158.316	25.991	132.832	19.290	100.781	12.356	64.896	1.372	7.535	6	15	9	24	9	110	91.890	470.269
	Közös "	12	54	433	1.583	124	497	63	241	12	57	2	12	—	—	—	—	—	—	646	2.446
	Szemmi "	257	776	4.440	13.301	1.220	3.946	598	1.906	265	1.034	64	218	3	31	15	60	1	10	6.863	21.282
	Összesen	1.430	6.590	36.569	173.202	27.335	137.275	19.951	102.928	12.633	65.987	1.438	7.765	9	46	24	84	10	120	99.399	493.997
Össz. balpart külttelek <i>Zus. linkes Ufer Extravallan</i>	Külön konyha	201	778	10.893	52.794	3.794	18.322	1.417	6.744	447	1.982	1	5	—	—	—	—	—	—	16.753	80.625
	Közös "	2	10	39	153	9	32	6	16	—	—	—	—	—	—	—	—	—	—	56	213
	Szemmi "	59	167	1.476	5.483	175	1.068	51	263	16	43	—	—	—	—	—	—	—	4	1.778	7.028
	Összesen	262	955	12.408	58.432	3.978	19.422	1.474	7.023	463	2.025	1	5	—	—	—	—	—	4	18.587	87.866
Budapest beltelek <i>Budapest Intravallan</i>	Külön konyha	1.231	6.041	46.095	221.009	29.267	147.802	20.633	106.924	13.099	68.263	1.410	7.715	6	15	15	49	21	173	111.777	557.991
	Közös "	12	54	910	3.632	217	822	85	300	19	78	2	12	—	—	—	—	—	—	1.245	4.898
	Szemmi "	281	841	6.042	18.304	1.466	4.591	648	2.016	276	1.060	67	226	4	34	19	65	1	10	8.804	27.147
	Összesen	1.524	6.936	53.047	242.945	30.950	153.215	21.366	109.240	13.394	69.401	1.479	7.953	10	49	34	114	22	183	121.826	590.036
Budapest külttelek <i>Budapest Extravallan</i>	Külön konyha	251	990	13.536	64.544	4.152	19.949	1.488	7.136	454	2.016	1	5	—	—	—	—	—	—	19.882	94.640
	Közös "	2	10	66	269	12	37	6	16	—	—	—	—	—	—	—	—	—	—	86	332
	Szemmi "	76	215	1.914	7.082	266	1.472	54	274	18	50	—	—	—	—	—	—	—	4	2.331	9.099
	Összesen	329	1.215	15.516	71.895	4.430	21.458	1.548	7.426	472	2.066	1	5	—	—	—	—	—	4	22.299	104.071

Összes épületekben létező szobák és egyéb lakrészek, kerületenként.

13. sz. tábla. *Zahl der Zimmer und sonstigen Piecen, nach Bezirken.* Tabelle Nr. 13.

Kerület — Bezirk	Szoba Zimmer	Előszoba Vorzimmer	Konyha Küchen	Kamra Kammern	Cselőszoba Dienstbotenzimmer	Fürdőszoba Badezimmer	Hálófülke Alcoven	Egyéb lakrészek Sonstige Wohnpiecen	Nem lakás céljaira szolgáló helyiségek Nicht zu Wohnzwecken dienende Localitäten
I.	22.720	3.394	9.978	5.421	1.885	1.830	588	221	5.902
II.	16.096	2.427	8.307	4.950	1.190	1.206	455	632	2.906
III.	12.993	848	8.433	4.069	283	225	143	78	3.108
Összes jobbpart — Zus. rechtes Ufer	51.809	6.669	26.718	14.440	3.358	3.261	1.186	931	11.916
IV.	15.004	3.195	4.451	2.789	1.793	1.384	989	222	5.449
V.	22.842	4.855	9.882	5.348	2.878	2.550	1.359	109	11.255
VI.	54.852	12.148	23.393	15.057	6.608	7.084	2.889	476	12.030
VII.	55.807	10.855	27.023	17.521	4.627	5.788	3.480	587	10.852
VIII.	46.047	7.504	26.265	11.675	3.353	3.975	2.676	1.897	7.966
IX.	21.594	4.205	14.127	5.071	1.270	1.618	987	317	6.535
X.	11.061	1.060	6.000	2.932	482	422	236	79	6.036
Összes balpart — Zus. linkes Ufer	227.207	43.822	111.141	60.393	21.011	22.821	12.616	3.687	60.123
Budapest	279.016	50.491	137.859	74.833	24.369	26.082	13.802	4.618	72.039
Részletezés bel- és kültelek szerint <i>Specificierung nach Intra- und Extravillan</i>									
I. Beltelek — <i>Intravillan</i>	15.383	2.510	6.891	3.922	1.184	1.290	479	138	3.560
Kültelek — <i>Extravillan</i>	7.337	884	3.087	1.499	701	540	109	83	2.342
II. Beltelek — <i>Intravillan</i>	14.867	2.212	7.744	4.630	1.066	1.057	437	624	2.708
Kültelek — <i>Extravillan</i>	1.229	215	563	320	124	149	18	8	198
III. Beltelek — <i>Intravillan</i>	10.902	733	7.326	3.547	236	199	137	72	2.613
Kültelek — <i>Extravillan</i>	2.091	115	1.107	522	47	26	6	6	495
Össz. jobbpart beltelek — Intravillan	41.152	5.455	21.961	12.099	2.486	2.546	1.053	803	8.881
Zus. rech. Ufer kültelek — Extravill.	10.657	1.214	4.757	2.341	872	715	133	97	3.035
IV. Beltelek — <i>Intravillan</i>	15.004	3.195	4.451	2.789	1.793	1.384	989	222	5.449
V. Beltelek — <i>Intravillan</i>	20.174	4.758	7.857	4.983	2.854	2.519	1.267	90	10.509
Kültelek — <i>Extravillan</i>	2.668	97	2.025	365	24	31	92	19	746
VI. Beltelek — <i>Intravillan</i>	46.183	10.532	21.371	12.768	5.785	6.144	2.567	449	10.131
Kültelek — <i>Extravillan</i>	8.669	1.616	2.022	2.289	823	940	322	27	1.899
VII. Beltelek — <i>Intravillan</i>	49.905	10.103	25.405	14.509	4.284	5.442	3.155	532	8.678
Kültelek — <i>Extravillan</i>	5.902	752	1.618	3.012	343	346	325	55	2.174
VIII. Beltelek — <i>Intravillan</i>	46.047	7.504	26.265	11.675	3.353	3.975	2.676	1.897	7.966
IX. Beltelek — <i>Intravillan</i>	19.753	3.980	13.025	4.708	1.232	1.563	931	309	4.889
Kültelek — <i>Extravillan</i>	1.841	225	1.102	363	38	55	56	8	1.646
X. Kültelek — <i>Extravillan</i>	11.061	1.060	6.000	2.932	482	422	236	79	6.036
Összes balpart beltelek — Intravillan	197.066	40.072	98.374	51.432	19.301	21.027	11.585	3.499	47.622
Zus. link. Ufer kültelek — Extravillan	30.141	3.750	12.767	8.961	1.710	1.794	1.031	188	12.501
Budapest	228.218	45.527	120.335	63.531	21.787	23.573	12.638	4.333	56.503
kültelek — Extravillan	40.798	4.964	17.524	11.302	2.582	2.509	1.164	285	15.536

Specificirung der nicht bewohnten (ordentlichen) Wohnungen.

Kerület — Bezirk	Lakások száma Anzahl der Wohnungen			Szobák száma Anzahl der Zimmer in			A kibérelt Unter den ver- mieteteten	A ki nem bérelt Unter den nicht vermieteteten		
	kibérelt vermietetete	ki nem bérelt nicht vermietetete	együtt zusammen	kibérelt vermieteteten	ki nem bérelt nicht vermieteteten	az összes ellen	lakások között van Wohnungen sind			
							konyhás mit Küche	konyhátlan ohne Küche	konyhás mit Küche	konyhátlan ohne Küche
	Lakásokban — Wohnungen									
I.	1.100	521	1.621	3.687	1.137	4.824	847	253	436	85
II.	125	283	408	359	498	857	102	23	232	51
III.	138	755	893	371	1.065	1.436	99	39	577	178
Össz. jobbpart — Zus. rech. Ufer	1.363	1.559	2.922	4.417	2.700	7.117	1.048	315	1.245	314
IV.	34	333	367	141	980	1.121	23	11	297	36
V.	24	903	927	82	1.652	1.734	17	7	793	110
VI.	187	1.854	2.041	592	3.046	3.638	112	75	1.686	168
VII.	129	1.503	1.632	275	2.723	2.998	110	19	1.370	133
VIII.	49	1.369	1.418	128	2.308	2.436	23	26	1.228	141
IX.	48	792	840	115	1.172	1.287	31	17	701	91
X.	244	598	842	367	774	1.141	149	95	432	166
Összes balpart — Zus. linkes Ufer	715	7.352	8.067	1.700	12.655	14.355	465	250	6.507	845
Budapest	2.078	8.911	10.989	6.117	15.355	21.472	1.513	565	7.752	1.159
Részl. bel- és kültelek szerint — Specificirung nach Intra- u. Extravillan										
I. Beltelek — Intravillan .	53	376	429	354	901	1.255	40	13	327	49
Kültelek — Extravillan .	1.047	145	1.192	3.333	236	3.569	807	240	109	36
II. Beltelek — Intravillan .	36	246	282	102	431	533	22	14	201	45
Kültelek — Extravillan .	89	37	126	257	67	324	80	9	31	6
III. Beltelek — Intravillan .	14	691	705	18	982	1.000	7	7	520	171
Kültelek — Extravillan .	124	64	188	353	83	436	92	32	57	7
Össz. jobbpart — Zus. rechtes Ufer	103	1.313	1.416	474	2.314	2.788	69	34	1.048	265
Beltelek — Intravillan .	1.260	246	1.506	3.943	386	4.329	979	281	197	49
IV. Beltelek — Intravillan .	34	333	367	141	980	1.121	23	11	297	36
V. Beltelek — Intravillan .	22	488	510	80	1.192	1.272	16	6	467	21
Kültelek — Extravillan .	2	415	417	2	460	462	1	1	326	89
VI. Beltelek — Intravillan .	67	913	980	208	1.995	2.203	45	22	833	80
Kültelek — Extravillan .	120	941	1.061	384	1.051	1.435	67	53	853	88
VII. Beltelek — Intravillan .	100	1.098	1.198	192	2.044	2.236	87	13	1.002	96
Kültelek — Extravillan .	29	405	434	83	679	762	23	6	368	37
VIII. Beltelek — Intravillan .	49	1.369	1.418	128	2.308	2.436	23	26	1.228	141
IX. Beltelek — Intravillan .	32	712	744	92	1.080	1.172	20	12	622	90
Kültelek — Extravillan .	16	80	96	23	92	115	11	5	79	1
X. Kültelek — Extravillan .	244	598	842	367	774	1.141	149	95	432	166
Összes balpart — Zus. linkes Ufer	304	4.913	5.217	841	9.599	10.440	214	90	4.449	464
Beltelek — Intravillan .	411	2.439	2.850	859	3.056	3.915	251	160	2.058	381
Budapest										
Beltelek — Intravillan .	407	6.226	6.633	1.315	11.913	13.228	283	124	5.497	729
Kültelek — Extravillan .	1.671	2.685	4.356	4.802	3.442	8.244	1.230	441	2.255	430

A ki nem bérelt (rendes) lakások részletezése fekvésük és alkotó részeik szerint.
Specificirung der nicht vermieteten (ordentlichen) Wohnungen nach Höhenlage und Bestandtheilen.

Kerület Bezirk	A lakások fekvése <i>Lage der Wohnungen</i>								A lakás alkotó részei <i>Bestandtheile der Wohnungen</i>									
	Pince <i>Keller</i>	Földszint <i>Parterre</i>	I.	II.	III.	IV.	V.	Padlás <i>Dachboden</i>	Összesen <i>Zusammen</i>	Szoba <i>Zimmer</i>	Előszoba <i>Vorzimmer</i>	Konyha <i>Küchen</i>	Kamara <i>Kammer</i>	Cselékszoba <i>Dienstboten- zimmer</i>	Fürdőszoba <i>Badezimmer</i>	Hálófülké <i>Alcoven</i>	Egyéb lakrész, Sónst. Wohn- pieten	Egyéb helyisé- gek — Sónstige Localitäten
I.	6	333	101	48	32	—	—	1	521	1.137	159	573	283	55	82	19	24	9
II.	4	176	59	32	9	3	—	—	283	498	85	227	124	26	33	7	60	15
III.	—	592	109	42	12	—	—	—	755	1.065	84	544	204	17	29	13	14	34
Jobbpart <i>Rechtes Ufer</i>	10	1.101	269	122	53	3	—	1	1.559	2.700	328	1.344	611	98	144	39	98	58
IV.	—	56	95	88	79	15	—	—	333	980	215	293	190	116	80	51	12	29
V.	—	292	193	218	165	34	1	—	903	1.652	271	790	307	166	129	111	5	198
VI.	35	773	489	309	223	25	—	—	1.854	3.046	449	1.744	681	221	208	99	109	180
VII.	49	578	325	253	260	38	—	—	1.503	2.723	488	1.437	713	196	239	143	136	244
VIII.	53	460	333	291	198	34	—	—	1.369	2.308	378	1.285	599	154	187	196	112	107
IX.	50	299	156	138	133	16	—	—	792	1.172	191	788	298	59	92	91	14	345
X.	8	526	43	18	3	—	—	—	598	774	64	438	127	9	8	10	5	47
Balpart <i>Linkes Ufer</i>	195	2.984	1.634	1.315	1.061	162	1	—	7.352	12.655	2.056	6.775	2.915	921	943	701	393	1.150
Budapest	205	4.085	1.903	1.437	1.114	165	1	1	8.911	15.355	2.384	8.119	3.526	1.019	1.087	740	491	1.208
<i>Részletezés bel- és kültelek szerint — Specificirung nach Intra- und Extravillan</i>																		
I. Beltelek ¹⁾	3	223	78	39	32	—	—	1	376	901	133	454	247	46	73	18	7	—
Kültelek ²⁾	3	110	23	9	—	—	—	—	145	236	26	119	36	9	9	1	17	9
II. Beltelek	1	144	57	32	9	3	—	—	246	431	77	196	111	22	27	7	58	15
Kültelek	3	32	2	—	—	—	—	—	37	67	8	31	13	4	6	—	2	—
III. Beltelek	—	529	108	42	12	—	—	—	691	982	81	486	179	17	28	13	14	27
Kültelek	—	63	1	—	—	—	—	—	64	83	3	58	25	—	1	—	—	7
Össz. jobbpart <i>Zus. rechtes Uf.</i>	4	896	243	113	53	3	—	1	1.313	2.314	291	1.136	537	85	128	38	79	42
Budapest	6	205	26	9	—	—	—	—	246	386	37	208	74	13	16	1	19	16
IV. Beltelek	—	56	95	88	79	15	—	—	333	980	215	293	190	116	80	51	12	29
V. Beltelek	—	76	110	142	125	34	1	—	488	1.192	261	477	267	165	127	74	3	196
Kültelek	—	216	83	76	40	—	—	—	415	460	10	313	40	1	2	37	2	2
VI. Beltelek	30	260	247	187	164	25	—	—	913	1.995	423	886	526	217	205	90	109	157
Kültelek	5	513	242	122	59	—	—	—	941	1.051	26	858	155	4	3	9	—	23
VII. Beltelek	43	294	245	224	254	38	—	—	1.098	2.044	390	956	552	156	208	119	96	182
Kültelek	6	284	80	29	6	—	—	—	405	679	98	481	161	40	31	24	40	62
VIII. Beltelek	53	460	333	291	198	34	—	—	1.369	2.308	378	1.285	599	154	187	196	112	107
IX. Beltelek	49	257	130	127	133	16	—	—	712	1.080	189	709	286	58	91	89	14	342
Kültelek	1	42	26	11	—	—	—	—	80	92	2	79	12	1	1	2	—	3
X. Kültelek	8	526	43	18	3	—	—	—	598	774	64	438	127	9	8	10	5	47
Össz. balpart <i>Zus. linkes Ufer</i>	175	1.403	1.160	1.059	953	162	1	—	4.913	9.599	1.856	4.606	2.420	866	898	619	346	1.013
Budapest	20	1.581	474	256	108	—	—	—	2.489	3.056	200	2.169	495	55	45	82	47	137
Budapest	179	2.299	1.403	1.172	1.006	165	1	—	10.226	11.913	2.147	5.742	2.957	951	1.026	657	425	1.055
Budapest	26	1.786	500	265	108	—	—	—	2.685	3.442	237	2.377	569	68	61	83	66	153

1) Beltelek = *Intravillan.* 2) Kültelek = *Extravillan.*

Rendkívüli háztartások (intézetek) részletezése.

Specificierung der Extra-Haushaltungen (Anstalten).

Kerület — Bezirk	Kórházak, gyógyintézetek Spitäler, Heilanstalten	Emberbaráti intézetek Humanitäre Anstalten	Árvaházak, gyermekmen- helyek Waisenhäuser, Kinderasyle	Waisenhäuser, Kinderasyle	Szegényházak, aggok házaí, menhelyek Armenhäuser	Egyéb jótékony intézetek Sonst. Wohltätigkeits-Anstalten	Tan. és nevelőintézetek, in- ternátusok Lehr- und Erziehungsanstalten, Internate	Kolostorok, egyházi intéz- mények Klöster, Kirchliche Anstalten	Börtönök, fogházak, rendőri intézetek Gefängnisse, Polizei-Anstalten	Katonai intézetek Militärische Anstalten	Egyéb Sonstige	Összesen Zusammen
I.	5	1	3	2	—	—	2	1	—	2	3	19
II.	4	1	—	—	—	—	2	3	—	1	1	13
III.	2	—	—	—	—	1	—	2	—	—	8	13
Jobbpart — Rechtes Ufer . . .	11	2	3	2	1	4	6	1	3	12	45	
IV.	—	—	—	—	1	—	2	3	1	—	1	8
V.	—	—	—	—	—	—	1	—	2	1	1	5
VI.	4	1	2	—	—	—	3	1	—	1	1	13
VII.	5	4	7	3	—	—	1	—	—	—	3	23
VIII.	6	1	1	2	—	—	2	1	2	2	4	21
IX.	3	—	2	—	—	1	—	—	—	—	2	12
X.	1	—	1	—	—	1	—	1	—	—	1	6
Balpart — Linkes Ufer	19	6	13	6	2	13	6	6	6	4	13	88
Budapest	30	8	16	8	3	17	12	7	7	25	133	
Lakók száma	5.207	386	1.303	1.113	67	1.173	1.088	1.968	1.181	483	12.919	
<i>Anzahl der Inwohner</i>												
Részletezés bel- és kültelek szerint — Specificierung nach Intra- und Extravillan												
I. Beltelek — <i>Intravillan</i> . . .	3	—	3	2	—	—	—	1	—	2	3	14
Kültelek — <i>Extravillan</i> . . .	2	1	—	—	—	—	2	—	—	—	—	5
II. Beltelek — <i>Intravillan</i> . . .	4	1	—	—	—	—	2	3	1	—	1	12
Kültelek — <i>Extravillan</i> . . .	—	—	—	—	—	—	—	—	—	1	—	1
III. Beltelek — <i>Intravillan</i> . . .	1	—	—	—	—	1	—	2	—	—	8	12
Kültelek — <i>Extravillan</i> . . .	1	—	—	—	—	—	—	—	—	—	—	1
Összes jobbpart — Zus. rechtes Ufer	8	1	3	2	1	2	6	1	2	12	38	
Beltelek — <i>Intravillan</i> . . .	3	1	—	—	—	2	—	6	1	1	—	7
Kültelek — <i>Extravillan</i> . . .	3	1	—	—	—	—	—	—	—	—	—	7
IV. Beltelek — <i>Intravillan</i> . . .	—	—	—	1	—	—	2	3	1	—	1	8
V. Beltelek — <i>Intravillan</i> . . .	—	—	—	—	—	—	1	—	2	1	1	5
Kültelek — <i>Extravillan</i> . . .	—	—	—	—	—	—	—	—	—	—	—	—
VI. Beltelek — <i>Intravillan</i> . . .	—	1	1	—	—	—	3	1	—	—	1	7
Kültelek — <i>Extravillan</i> . . .	4	—	1	—	—	—	—	—	—	1	—	6
VII. Beltelek — <i>Intravillan</i> . . .	4	3	5	2	—	—	—	—	—	—	2	16
Kültelek — <i>Extravillan</i> . . .	1	1	2	1	—	—	1	—	—	—	1	7
VIII. Beltelek — <i>Intravillan</i> . . .	6	1	1	2	—	—	2	1	2	2	4	21
IX. Beltelek — <i>Intravillan</i> . . .	1	—	2	—	—	1	4	—	—	—	—	8
Kültelek — <i>Extravillan</i> . . .	2	—	—	—	—	—	—	—	—	—	2	4
X. Kültelek — <i>Extravillan</i> . . .	1	—	1	—	—	1	—	1	—	—	1	6
Összes balpart — Zus. linkes Ufer	11	5	9	5	1	12	5	5	3	9	65	
Beltelek — <i>Intravillan</i> . . .	8	1	4	1	1	1	1	1	1	1	4	23
Kültelek — <i>Extravillan</i> . . .	8	1	4	1	1	1	1	1	1	1	4	23
Budapest beltelek — Intravillan . . .	19	6	12	7	2	14	11	6	5	21	103	
kültelek — <i>Extravillan</i> . . .	11	2	4	1	1	3	1	1	2	4	30	

1) Csak polgári lakók. — Nur Civil-Inwohner.

A rendkívüli háztartások (intézetek) szobáinak és egyéb lakrészeinek kimutatása.
Zimmer und sonstige Piècen der Extra-Haushaltungen (Anstalten).

Kerület — Bezirk	Szoba Zimmer	Előszoba Vorzimmer	Konyha Küchen	Kamra Kammern	Cselédszoba Dienstbotenzimmer	Fürdőszoba Badzimmer	Hálófülke Alcoven	Egyéb lakrészek Sonst. Wohnpiècen	Nem lakás céljaira szolgáló helyiségek Nicht zu Wohnzwecken dienende Localitäten
I.	568	63	72	39	19	41	8	22	103
II.	319	26	32	44	17	18	18	8	209
III.	57	4	8	8	—	5	—	—	78
Összes jobbpárt — Zus. rechtes Ufer .	944	93	112	91	36	64	26	30	390
IV.	300	20	9	11	14	13	5	14	21
V.	41	2	21	4	2	—	—	—	380
VI.	236	64	64	45	13	14	7	33	287
VII.	372	56	23	70	25	23	134	56	1.478
VIII.	355	37	28	47	20	40	14	115	804
IX.	275	18	63	34	1	23	4	35	383
X.	577	8	7	3	2	9	14	4	257
Összes balpárt — Zus. linkes Ufer .	2.156	205	215	214	77	122	178	257	3.610
Budapest	3.100	298	327	305	113	186	204	287	4.000
Részletezés bel- és kültelek szerint. <i>Specificirung nach Intra- und Extravillan.</i>									
I. Beltelek — <i>Intravillan</i>	319	27	20	22	12	36	8	22	94
Kültelek — <i>Extravillan</i>	249	36	52	17	7	5	—	—	9
II. Beltelek — <i>Intravillan</i>	276	14	20	43	17	18	15	5	118
Kültelek — <i>Extravillan</i>	43	12	12	1	—	—	3	3	91
III. Beltelek — <i>Intravillan</i>	45	4	8	8	—	5	—	—	73
Kültelek — <i>Extravillan</i>	12	—	—	—	—	—	—	—	5
Összes jobbpárt beltelek — <i>Intravillan</i>	640	45	48	73	29	59	23	27	285
Zus. rechtes Ufer kültelek — <i>Extravillan</i>	304	48	64	18	7	5	3	3	105
IV. Beltelek — <i>Intravillan</i>	300	20	9	11	14	13	5	14	21
V. Beltelek — <i>Intravillan</i>	41	2	21	4	2	—	—	—	380
Kültelek — <i>Extravillan</i>	—	—	—	—	—	—	—	—	—
VI. Beltelek — <i>Intravillan</i>	109	26	21	18	11	11	4	16	108
Kültelek — <i>Extravillan</i>	127	38	43	27	2	3	3	17	179
VII. Beltelek — <i>Intravillan</i>	222	32	18	34	15	8	16	56	285
Kültelek — <i>Extravillan</i>	150	24	5	36	10	15	118	—	1.193
VIII. Beltelek — <i>Intravillan</i>	355	37	28	47	20	40	14	115	804
IX. Beltelek — <i>Intravillan</i>	164	9	59	20	1	15	4	30	114
Kültelek — <i>Extravillan</i>	111	9	4	14	—	8	—	5	269
X. Kültelek — <i>Extravillan</i>	577	8	7	3	2	9	14	4	257
Összes balpárt beltelek — <i>Intravillan</i>	1.191	126	156	134	63	87	43	231	1.712
Zus. linkes Ufer kültelek — <i>Extravillan</i>	965	79	59	80	14	35	135	26	1.898
Budapest beltelek — <i>Intravillan</i>	1.831	171	204	207	92	146	66	258	1.997
kültelek — <i>Extravillan</i>	1.269	127	123	98	21	40	138	29	2.003

Tabelle Nr. 21.

helyiségek (nem-lakások) részletezése.

vermieteten) sonstigen Localitäten. (Nicht-Wohnungen.)

B) Ki nem bérelt helyiségek — Nicht vermietete Gelasse																
összesen Zusammen	üzleti helyiségek Geschäftslöcde	iroda Kanzleien	hivatal Amtslocale	iskola, tanterem, óvoda Schulen, Lehrsäle, Kinderbewahranstalten	színház, táncz-, zené- terem stb. Unterhaltungslöcde	istálló, szin Stallungen, Wagenremise	palota, présház, gazda- sági épületek Wirtschaftslöcde	műhely Werkstätten	raktár, szertár Magazine	mosókonyha Waschküchen	gyári helyiség Fabrikslöcde	kaszinó és egyleti he- lyiségek Casino, Vereinstöcde	kiszájtítás és lebontás miatt Wegen Expropriation oder Demöhrung	egyéb helyiségek Sonstige Localität.	összesen Zusammen	Fösszeg Hauptsumme
939	65	2	—	1	1	6	9	7	15	—	—	—	3	11	120	1.059
576	75	—	2	—	1	5	—	10	19	—	2	—	—	1	115	691
599	17	3	—	1	—	9	—	5	5	—	—	—	—	3	48	640
2.107	157	5	2	2	2	20	9	22	39	—	2	—	3	20	233	2.390
1.722	227	1	1	—	1	2	—	1	10	2	—	—	—	2	247	1.969
2.564	130	3	—	—	—	7	—	1	46	1	—	—	—	7	195	2.759
3.491	275	—	—	1	—	42	—	38	98	1	—	—	—	7	462	3.953
4.027	319	1	—	1	—	25	—	46	78	10	—	—	—	20	500	4.527
2.278	330	7	—	7	—	6	—	38	67	3	4	—	—	54	516	2.794
1.524	102	12	1	—	—	53	6	19	52	—	32	—	—	9	286	1.810
2.573	56	4	—	—	—	88	8	17	20	3	14	—	—	104	314	2.887
18.179	1.439	28	2	9	1	223	14	160	371	20	50	—	—	203	2.520	20.699
20.286	1.596	33	4	11	3	243	23	182	410	20	52	—	3	223	2.803	23.089

Specifizierung nach Intra- und Extravillan

506	64	—	—	1	—	4	—	5	15	—	—	—	3	10	102	608
433	1	2	—	—	1	2	9	2	—	—	—	—	—	1	18	451
554	75	—	2	—	1	5	—	10	19	—	2	—	—	1	115	669
22	—	—	—	—	—	—	—	—	—	—	—	—	—	—	22	—
443	16	3	—	1	—	8	—	5	5	—	—	—	—	8	46	489
149	1	—	—	—	—	1	—	—	—	—	—	—	—	—	2	151
1.503	155	3	2	2	1	17	—	20	39	—	2	—	3	19	263	1.766
604	2	2	—	—	1	3	9	2	—	—	—	—	—	1	20	624
1.722	227	1	1	—	1	2	—	1	10	2	—	—	—	2	247	1.969
2.283	111	3	—	—	—	3	—	—	43	—	—	—	—	3	163	2.446
281	19	—	—	—	—	4	—	1	3	1	—	—	—	4	32	313
2.926	230	—	—	1	—	22	—	34	95	1	—	—	—	4	387	3.313
565	45	—	—	—	—	20	—	4	3	—	—	—	—	3	75	640
3.458	305	1	—	1	—	8	—	37	73	10	—	—	—	20	455	3.913
569	14	—	—	—	—	17	—	9	5	—	—	—	—	—	45	614
2.278	330	7	—	7	—	6	—	38	67	3	4	—	—	54	516	2.794
1.193	100	4	1	—	—	42	6	16	43	—	7	—	—	5	224	1.417
331	2	8	—	—	—	11	—	3	9	—	25	—	—	4	62	393
2.573	56	4	—	—	—	88	8	17	20	3	14	—	—	104	314	2.887
13.860	1.303	16	2	9	1	83	6	126	331	16	11	—	—	88	1.992	15.852
4.319	136	12	—	—	—	140	8	34	40	4	39	—	—	115	528	4.847
15.363	1.458	19	4	11	2	100	6	146	370	16	13	—	3	107	2.255	17.618
4.923	138	14	—	—	1	143	17	36	40	4	39	—	—	116	548	5.471

20. sz. tábla. **A lakott „egyéb helyiségek” (nem lakások) részletezése.** Tabelle Nr. 20.
Specificierung der bewohnten „sonstigen Gelasse“ (Nicht-Wohnungen).

Kerület — Bezirk	Üzleti helyiségek <i>Geschäftslöcäle</i>	Iroda — <i>Kanzleien</i>	Hivatal — <i>Amtsloäle</i>	Iskola, tanterem, óvoda, gyermekert <i>Schulen, Kinderbewahranstalten</i>	Színház, tánc- és zeneterem, mulatóhely, gyógyfürdők <i>Unterhaltungslöcäle, Heilbäder</i>	Istálló, szén, kocsiszín <i>Stallungen, Wagenreusen</i>	Pajta, présház, gazdasági épületek <i>Wertschaftslöcäle</i>	Műhely — <i>Werkstätten</i>	Raktár, szertár <i>Magazine</i>	Mosókonyha <i>Waschküchen</i>	Kaszinó és egyleti helyiségek <i>Casino, Vereislöcäle</i>	Egyéb <i>Sonstige Localitäten</i>	Összesen <i>Zusammen</i>	
I.	19	1	1	14	2	29	—	5	1	1	—	5	78	
II.	56	—	—	—	—	26	1	10	1	—	—	6	101	
III.	10	—	—	—	—	18	—	—	2	8	—	285	323	
Összes jobbpart — Zus. rechtes Ufer	85	1	1	14	2	73	1	15	4	9	1	296	502	
IV.	84	2	2	3	—	5	—	12	2	1	—	2	5	118
V.	51	10	3	15	2	29	—	6	2	4	—	1	88	211
VI.	364	23	2	12	4	53	—	48	1	4	—	4	43	558
VII.	363	17	—	4	2	118	—	59	3	48	—	—	65	679
VIII.	273	15	4	6	—	122	—	63	15	62	—	2	63	625
IX.	143	4	5	7	3	154	—	24	4	18	—	5	33	400
X.	29	3	—	—	—	23	—	7	3	3	—	—	27	98
Összes balpart — Zus. linkes Ufer	1.307	74	16	47	11	504	7	215	30	140	14	324	2.689	
Budapest	1.392	75	17	61	13	577	8	230	34	149	15	620	3.191	
Részletezés bel- és kültelek szerint <i>Specificierung nach Intra- u. Extravillan</i>														
I. Beltelek — <i>Intravillan</i>	19	1	1	14	2	29	—	5	1	1	—	5	78	
Kültelek — <i>Extravillan</i>	—	—	—	—	—	—	—	—	—	—	—	—	—	
II. Beltelek — <i>Intravillan</i>	56	—	—	—	—	26	1	7	1	—	—	1	98	
Kültelek — <i>Extravillan</i>	—	—	—	—	—	—	—	3	—	—	—	—	3	
III. Beltelek — <i>Intravillan</i>	10	—	—	—	—	15	—	—	2	—	—	—	29	
Kültelek — <i>Extravillan</i>	—	—	—	—	—	3	—	—	—	8	—	—	283	294
Összes jobbpart beltelek — Intravill.	85	1	1	14	2	70	1	12	4	1	1	13	205	
Zus. rechtes Ufer kültelek — Extravill.	—	—	—	—	—	3	—	3	—	8	—	283	297	
IV. Beltelek — <i>Intravillan</i>	84	2	2	3	—	5	—	12	2	1	—	2	5	118
V. Beltelek — <i>Intravillan</i>	48	10	3	15	2	28	—	6	2	4	—	1	6	125
Kültelek — <i>Extravillan</i>	3	—	—	—	—	1	—	—	—	—	—	—	82	86
VI. Beltelek — <i>Intravillan</i>	331	23	2	11	1	49	—	46	1	4	—	4	35	500
Kültelek — <i>Extravillan</i>	33	—	—	1	3	11	—	2	—	—	—	—	8	58
VII. Beltelek — <i>Intravillan</i>	349	15	—	4	1	41	—	47	3	32	—	—	60	552
Kültelek — <i>Extravillan</i>	14	2	—	—	1	77	—	12	—	16	—	—	5	127
VIII. Beltelek — <i>Intravillan</i>	273	15	4	6	—	122	—	63	15	62	—	2	63	625
IX. Beltelek — <i>Intravillan</i>	133	4	5	7	3	136	—	23	1	16	—	5	30	363
Kültelek — <i>Extravillan</i>	10	—	—	—	—	18	—	1	3	2	—	—	3	37
X. Kültelek — <i>Extravillan</i>	29	3	—	—	—	23	—	7	3	3	—	—	27	98
Összes balpart beltelek — Intravillan	1.218	69	16	46	7	374	—	197	24	119	14	199	2.283	
Zus. linkes Ufer kültelek — Extravillan	89	5	—	1	4	130	7	18	6	21	—	125	406	
Budapest beltelek — Intravillan	1.303	70	17	60	9	444	1	209	28	120	15	212	2.488	
kültelek — Extravillan	89	5	—	1	4	133	7	21	6	29	—	408	703	

Az üzlethelyiségek (boltok) főáttekintése.

Hauptübersicht der Geschäftslocalitäten (Kaufläden).

Kerület — Bezirk	Lakással kapcsolatos üzletek Mit Wohnungen verbundene Geschäftslocalitäten				Különálló üzletek Selbständige Geschäftslocalitäten				Főösszeg Gesamtsumme
	Lakottak Bewohnte	Nem lakottak, de ki- béreltek Nicht bewohnt, jedoch vermietet	Ki nem béreltek Nicht vermietet	Együtt Zusammen	Lakottak Bewohnte	Nem lakottak, de ki- béreltek Nicht bewohnt, jedoch vermietet	Ki nem béreltek Nicht vermietet	Együtt Zusammen	
I.	292	14	5	311	19	169	65	253	564
II.	318	6	10	334	56	280	75	411	745
III.	260	29	14	303	10	96	17	123	426
Jobbpart — Rechtes Ufer	870	49	29	948	85	545	157	787	1.735
IV.	403	3	2	408	84	1.224	227	1.535	1.943
V.	383	23	11	417	51	1.194	130	1.375	1.792
VI.	800	26	32	858	364	1.597	275	2.236	3.094
VII.	1.161	13	46	1.220	363	1.838	319	2.520	3.740
VIII.	853	3	25	881	273	1.088	330	1.691	2.572
IX.	517	3	11	531	143	413	102	658	1.189
X.	168	14	28	210	29	120	56	205	415
Balpart — Linkes Ufer	4.285	85	155	4.525	1.307	7.474	1.439	10.220	14.745
Budapest	5.155	134	184	5.473	1.392	8.019	1.596	11.007	16.480
Részletezés bel- és kültelek szerint Specificierung nach Intra- und Extravillan									
I. Beltelek — Intravillan	221	8	5	234	19	159	64	242	476
Kültelek — Extravillan	71	6	—	77	—	10	1	11	88
II. Beltelek — Intravillan	315	6	10	331	56	277	75	408	739
Kültelek — Extravillan	3	—	—	3	—	3	—	3	6
III. Beltelek — Intravillan	245	28	12	285	10	95	16	121	406
Kültelek — Extravillan	15	1	2	18	—	1	1	2	20
Összes jobbpart beltelek — Intrav.	781	42	27	850	85	531	155	771	1.621
Zus. rechtes Ufer kültelek — Extrav.	89	7	2	98	—	14	2	16	114
IV. Beltelek — Intravillan	403	3	2	408	84	1.224	227	1.535	1.943
V. Beltelek — Intravillan	355	18	9	382	48	1.160	111	1.319	1.701
Kültelek — Extravillan	28	5	2	35	3	34	19	56	91
VI. Beltelek — Intravillan	528	4	13	545	331	1.502	230	2.063	2.608
Kültelek — Extravillan	272	22	19	313	33	95	45	173	486
VII. Beltelek — Intravillan	1.071	13	27	1.111	349	1.766	305	2.420	3.531
Kültelek — Extravillan	90	—	19	109	14	72	14	100	209
VIII. Beltelek — Intravillan	853	3	25	881	273	1.088	330	1.691	2.572
IX. Beltelek — Intravillan	469	2	10	481	133	399	100	632	1.113
Kültelek — Extravillan	48	1	1	50	10	14	2	26	76
X. Beltelek — Intravillan	168	14	28	210	29	120	56	205	415
Összes balpart beltelek — Intrav.	3.679	43	86	3.808	1.218	7.139	1.303	9.660	13.468
Zus. linkes Ufer kültelek — Extrav.	606	42	69	717	89	335	136	560	1.277
Budapest beltelek — Intravillan	4.460	85	113	4.658	1.303	7.670	1.458	10.431	15.089
kültelek — Extravillan	695	49	71	815	89	349	138	576	1.391

23. sz. tábla.

Rendes lakások, la-
Ordentliche Wohnungen

Kerület — <i>Bezirk</i>	1	2	3	4	5	6	7	8	9
	ember által lakott lakás volt —								
I.	689	1.707	1.806	1.610	1.387	998	664	440	230
II.	532	1.281	1.467	1.349	1.099	829	519	339	204
III.	559	1.601	1.505	1.376	1.168	850	608	381	202
Összes jobbpárt — <i>Zus. rechtes Ufer</i> .	1.780	4.589	4.778	4.335	3.654	2.677	1.791	1.160	636
IV.	344	592	801	793	661	557	395	249	150
V.	358	1.070	1.538	1.683	1.508	1.307	935	601	381
VI.	919	3.184	4.148	4.566	4.149	3.330	2.359	1.621	978
VII.	924	3.146	4.527	4.918	4.706	3.934	2.964	1.961	1.232
VIII.	1.188	3.440	4.473	4.674	4.144	3.322	2.267	1.537	888
IX.	571	1.955	2.254	2.402	1.988	1.595	1.066	691	404
X.	224	933	1.043	1.025	940	747	546	370	206
Összes balpárt — <i>Zus. linkes Ufer</i> .	4.528	14.320	18.784	20.061	18.096	14.792	10.532	7.030	4.239
Budapest	6.308	18.909	23.562	24.396	21.750	17.469	12.323	8.190	4.875
	Részletezés bel- és kültelek szerint								
I. Beltelek — <i>Intravillan</i>	562	1.298	1.383	1.197	1.022	736	484	313	160
Kültelek — <i>Extravillan</i>	127	409	423	413	365	262	180	127	70
II. Beltelek — <i>Intravillan</i>	510	1.228	1.388	1.262	1.037	769	492	312	186
Kültelek — <i>Extravillan</i>	22	53	79	87	62	60	27	27	18
III. Beltelek — <i>Intravillan</i>	532	1.487	1.373	1.251	1.024	765	540	328	182
Kültelek — <i>Extravillan</i>	27	114	132	125	144	85	68	53	20
Összes jobbpárt beltelek — <i>Intravillan</i>	1.604	4.013	4.144	3.710	3.083	2.270	1.516	953	528
<i>Zus. rech. Ufer</i> kültelek — <i>Extravillan</i>	176	576	634	625	571	407	275	207	108
IV. Beltelek — <i>Intravillan</i>	344	592	801	793	661	557	395	249	150
V. Beltelek — <i>Intravillan</i>	323	806	1.267	1.382	1.186	1.087	773	528	339
Kültelek — <i>Extravillan</i>	35	264	271	301	322	220	162	73	42
VI. Beltelek — <i>Intravillan</i>	732	2.188	3.123	3.502	3.157	2.650	1.905	1.325	831
Kültelek — <i>Extravillan</i>	187	996	1.025	1.064	992	680	454	296	147
VII. Beltelek — <i>Intravillan</i>	799	2.662	3.962	4.366	4.186	3.527	2.685	1.794	1.151
Kültelek — <i>Extravillan</i>	125	484	565	552	520	407	279	167	81
VIII. Beltelek — <i>Intravillan</i>	1.188	3.440	4.473	4.674	4.144	3.322	2.267	1.537	888
IX. Beltelek — <i>Intravillan</i>	466	1.817	2.083	2.200	1.828	1.454	962	629	350
Kültelek — <i>Extravillan</i>	105	138	171	202	160	141	104	62	54
X. Kültelek — <i>Extravillan</i>	224	933	1.043	1.025	940	747	546	370	206
Összes balpárt beltelek — <i>Intravillan</i>	3.852	11.505	15.709	16.917	15.162	12.597	8.987	6.062	3.709
<i>Zus. linkes Ufer</i> kültelek — <i>Extravillan</i>	676	2.815	3.075	3.144	2.934	2.195	1.545	968	530
Budapest beltelek — <i>Intravillan</i> . .	5.456	15.518	19.853	20.627	18.245	14.867	10.563	7.015	4.237
kültelek — <i>Extravillan</i>	852	3.391	3.709	3.769	3.505	2.602	1.820	1.175	638

Tabelle Nr. 23.

kóik száma szerint.

nach Einwohnerzahl.

10	11	12	13	14	15	16	17	18	19	20	20-nál több Über 20	Összesen Zusammen	Nem lakott laká- sok Nicht bewohnte Wohnungen	Összes rendes la- kások száma Anzahl ständiger ord. Wohnungen
<i>Einwohner finden sich in folgender Anzahl von Wohnungen</i>														
118	83	42	23	6	2	4	1	1	1	1	12	9.825	1.621	11.446
96	67	25	14	8	4	3	2	2	2	1	2	7.845	408	8.253
112	50	23	9	6	2	4	2	3	—	1	7	8.469	893	9.362
326	200	90	46	20	8	11	5	6	3	3	21	26.139	2.922	29.061
100	56	34	15	12	7	5	3	1	2	2	15	4.794	367	5.161
204	111	54	33	17	11	8	2	—	5	—	10	9.836	927	10.763
542	261	144	71	29	26	11	3	5	4	3	12	26.365	2.041	28.406
767	432	228	125	85	39	23	7	5	2	3	15	30.043	1.632	31.675
527	286	152	98	40	28	19	6	4	4	4	13	27.114	1.418	28.532
255	148	84	35	21	18	6	1	3	3	2	7	13.509	840	14.349
104	63	31	23	18	9	9	4	3	2	4	21	6.325	842	7.167
2.499	1.357	727	400	222	138	81	26	21	22	18	93	117.986	8.067	126.053
2.825	1.557	817	446	242	146	92	31	27	25	21	114	144.125	10.989	155.114
<i>Specificierung nach Intravillan und Extravillan</i>														
83	63	30	17	5	1	4	—	1	1	1	8	7.369	429	7.798
35	20	12	6	1	1	—	1	—	—	—	4	2.456	1.192	3.648
94	60	23	14	7	4	3	2	2	2	1	2	7.398	282	7.680
2	7	2	—	1	—	—	—	—	—	—	—	447	126	573
94	42	19	6	5	2	3	2	1	—	—	4	7.660	705	8.365
18	8	4	3	1	—	1	—	2	—	1	3	809	188	997
271	165	72	37	17	7	10	4	4	3	2	14	22.427	1.416	23.843
55	35	18	9	3	1	1	1	2	—	1	7	3.712	1.506	5.218
100	56	34	15	12	7	5	3	1	2	2	15	4.794	367	5.161
177	95	45	29	15	10	8	2	—	5	—	9	8.086	510	8.596
27	16	9	4	2	1	—	—	—	—	—	1	1.750	417	2.167
460	225	133	67	25	22	11	3	4	3	3	8	20.377	980	21.357
82	36	11	4	4	4	—	—	1	1	—	4	5.988	1.061	7.049
707	400	214	117	75	36	22	7	5	1	2	15	26.733	1.198	27.931
60	32	14	8	10	3	1	—	—	1	1	—	3.310	434	3.744
527	286	152	98	40	28	19	6	4	4	4	13	27.114	1.418	28.532
223	130	75	32	16	15	4	1	2	2	1	5	12.295	744	13.039
32	18	9	3	5	3	2	—	1	1	1	2	1.214	96	1.310
104	63	31	23	18	9	9	4	3	2	4	21	6.325	842	7.167
2.191	1.192	653	358	183	118	69	22	16	17	12	65	99.399	5.217	104.616
305	165	74	42	39	20	12	4	5	5	6	28	18.587	2.850	21.437
2.465	1.357	725	395	200	125	79	26	20	20	14	79	121.826	6.633	128.459
360	200	92	51	42	21	13	5	7	5	7	35	22.299	4.356	26.655

Szobák ¹⁾ átlagos lakott- Durchschnittliche Belegungsziffer der

A) Lakások kimutatása.

Kerület — Bezirk	Szám a azon lakásoknak, melyekben egy-egy szobára ¹⁾ átlag									
	1-nél kevesebb weniger als 1	1	2	3	4	5	6	7	8	9
		lakó jut :								
I.	426	2.257	2.338	1.590	1.136	833	533	323	208	
II.	303	2.182	2.011	1.255	808	527	351	202	104	
III.	102	1.112	1.940	1.530	1.231	958	669	427	270	
Összes jobbpart — Zus. rechtes Ufer	831	5.551	6.289	4.375	3.175	2.318	1.553	952	582	
IV.	419	1.735	1.114	655	364	223	136	84	34	
V.	376	2.563	2.159	1.440	1.063	806	579	378	222	
VI.	776	5.431	6.490	4.437	3.289	2.289	1.541	997	589	
VII.	549	5.053	6.553	5.567	4.274	3.124	2.034	1.344	765	
VIII.	577	4.381	5.434	4.658	3.907	3.002	2.148	1.300	813	
IX.	267	1.966	2.757	2.297	2.016	1.482	1.104	694	400	
X.	86	810	1.252	1.074	915	754	548	378	239	
Összes balpart — Zus. linkes Ufer	3.050	21.989	25.759	20.128	15.828	11.680	8.090	5.175	3.062	
Budapest	3.881	27.490	32.048	24.503	19.003	13.998	9.643	6.127	3.644	
Részletezés bel- és kültelek szerint										
I. Beltelek — Intravillan	372	1.948	1.820	1.149	779	550	341	192	123	
Kültelek — Extravillan	54	309	518	441	357	283	192	131	85	
II. Beltelek — Intravillan	284	2.073	1.927	1.187	753	485	318	188	92	
Kültelek — Extravillan	19	109	84	68	55	42	33	14	12	
III. Beltelek — Intravillan	94	1.023	1.798	1.403	1.119	834	592	374	229	
Kültelek — Extravillan	8	89	142	127	112	124	77	53	41	
Összes jobbpart beltelek — Intravillan	750	5.044	5.545	3.739	2.651	1.869	1.251	754	444	
Zus. rechtes Ufer kültelek — Extravillan	81	507	744	636	524	449	302	198	138	
IV. Beltelek — Intravillan	419	1.735	1.114	655	364	223	136	84	34	
V. Beltelek — Intravillan	366	2.452	1.862	1.154	771	515	384	247	163	
Kültelek — Extravillan	10	111	297	286	292	291	195	131	59	
VI. Beltelek — Intravillan	738	5.066	5.293	3.320	2.263	1.397	958	630	367	
Kültelek — Extravillan	38	365	1.197	1.117	1.026	892	583	367	222	
VII. Beltelek — Intravillan	497	4.597	5.879	4.974	3.788	2.700	1.759	1.169	675	
Kültelek — Extravillan	52	456	674	593	486	424	275	175	90	
VIII. Beltelek — Intravillan	577	4.381	5.434	4.658	3.907	3.002	2.148	1.300	813	
IX. Beltelek — Intravillan	242	1.796	2.566	2.114	1.831	1.340	993	610	359	
Kültelek — Extravillan	25	170	191	183	185	142	111	84	41	
X. Kültelek — Extravillan	86	810	1.252	1.074	915	754	548	378	239	
Összes balpart beltelek — Intravillan	2.839	20.027	22.148	16.875	12.924	9.177	6.378	4.040	2.411	
Zus. linkes Ufer kültelek — Extravillan	211	1.912	3.611	3.253	2.904	2.503	1.712	1.135	651	
Budapest beltelek — Intravillan	3.589	25.071	27.693	20.614	15.575	11.046	7.629	4.794	2.855	
kültelek — Extravillan	292	2.419	4.355	3.889	3.428	2.952	2.014	1.333	789	

¹⁾ Pusztán csak a szobák száma alapján kiszámítva, a többi mellékhelyiségek (hálófülke, előszoba stb.) figyelembevétele

sága a rendes lakásokban.

Tabelle Nr. 24.

Zimmer¹⁾ in den ordentlichen Wohnungen.

A) Nachweis der Wohnungen.

Anzahl der Wohnungen in welchen auf je ein Zimmer ¹⁾												Összesen Zusammen	Lakó nélküli lakások (kibé- reltek és ki nem béreltek) Wohnungen ohne Inwohner (ver- mietete und nicht vermietete)	Főösszeg Hauptsumme	
9-10	10-11	11-12	12-13	13-14	14-15	15-16	16-17	17-18	18-19	19-20	20-21				21 vagy több 21 oder mehr
Inwohner entfallen:															
101	35	25	10	4	1	1	2	1	—	1	—	—	9.825	1.621	11.446
56	24	14	5	2	—	1	—	—	—	—	—	—	7.845	408	8.253
131	60	20	8	5	1	—	—	1	2	—	—	—	8.469	893	9.362
288	119	59	23	11	2	2	2	2	2	1	—	2	26.139	2.922	29.061
16	8	4	1	—	1	—	—	—	—	—	—	—	4.794	367	5.161
113	69	29	19	8	6	3	1	1	—	—	—	1	9.836	927	10.763
292	150	37	26	13	3	1	2	—	1	—	—	1	26.365	2.041	28.406
388	190	98	50	21	15	9	6	—	1	—	—	1	30.043	1.632	31.675
438	230	108	59	23	17	11	4	2	—	—	—	2	27.114	1.418	28.532
233	138	71	37	20	11	11	2	—	1	—	1	1	13.509	840	14.349
128	58	26	11	10	8	7	3	—	3	1	3	11	6.325	842	7.167
1.608	843	373	203	95	61	42	18	3	6	1	5	17	117.986	8.067	126.053
1.896	962	432	226	106	63	44	20	5	8	2	5	19	144.125	10.989	155.114

Spezifizierung nach Intravillan und Extravillan.

54	18	13	4	1	1	—	2	1	—	1	—	—	7.369	429	7.798
47	17	12	6	3	—	1	—	—	—	—	—	—	2.456	1.192	3.648
48	24	12	4	2	—	1	—	—	—	—	—	—	7.398	282	7.680
8	—	2	1	—	—	—	—	—	—	—	—	—	447	126	573
117	47	17	7	4	—	—	—	1	1	—	—	—	7.660	705	8.365
14	13	3	1	1	1	—	—	—	1	—	—	2	809	188	997
219	89	42	15	7	1	1	2	2	1	1	—	—	22.427	1.416	23.843
69	30	17	8	4	1	1	—	—	1	—	—	2	3.712	1.506	5.218
16	8	4	1	—	1	—	—	—	—	—	—	—	4.794	367	5.161
77	48	16	14	8	5	2	1	1	—	—	—	—	8.086	510	8.596
36	21	13	5	—	1	1	—	—	—	—	—	1	1.750	417	2.167
187	98	22	20	12	2	1	2	—	—	—	—	1	20.377	980	21.357
105	52	15	6	1	1	—	—	—	1	—	—	—	5.988	1.061	7.049
352	164	90	47	17	10	8	5	—	1	—	—	1	26.733	1.198	27.931
36	26	8	3	4	5	1	1	—	—	—	1	—	3.310	434	3.744
438	230	108	59	23	17	11	4	2	—	—	—	2	27.114	1.418	28.532
199	114	58	33	17	9	11	1	—	1	—	1	—	12.295	744	13.039
34	24	13	4	3	2	—	1	—	—	—	—	1	1.214	96	1.310
128	58	26	11	10	8	7	3	—	3	1	3	11	6.325	842	7.167
1.269	662	298	171	77	44	33	13	3	2	—	1	4	99.399	5.217	104.616
339	181	75	29	18	17	9	5	—	4	1	4	13	18.587	2.850	21.437
1.488	751	340	189	84	45	34	15	5	3	1	1	4	121.826	6.633	128.459
408	211	92	37	22	18	10	5	—	5	1	4	15	22.299	4.356	26.655

nélkül. — Ausschliesslich auf die Zahl der Zimmer berechnet, ohne Berücksichtigung der Nebenlocalitäten (wie Alkoven, Vorzimmer, etc.)

Szobák¹⁾ (átlagos) lakott-
Durchschnittliche Belegungsziffer der

B) Szobák kimutatása.

Kerület — <i>Bezirk</i>	Száma az oly lakásokban levő szobáknak, melyekben egy-egy szobára ¹⁾ átlag									
	1-nél kevesebb <i>weniger als 1</i>	1	2	3	4	5	6	7	8	9
		lakó jut:								
I.	1.612	5.891	3.969	2.083	1.319	897	570	324	222	
II.	1.139	5.848	3.649	1.765	989	568	374	206	105	
III.	313	2.126	2.610	1.842	1.367	1.018	685	436	277	
Összes jobbpart — <i>Zus. rechtes Ufer</i>	3.064	13.865	10.228	5.690	3.675	2.483	1.629	966	604	
IV.	1.858	5.743	2.480	1.094	485	273	150	87	35	
V.	1.741	8.642	4.364	2.175	1.303	881	605	387	223	
VI.	3.238	16.216	12.744	6.708	4.206	2.564	1.613	1.015	591	
VII.	2.072	13.772	12.619	8.813	5.764	3.696	2.204	1.403	777	
VIII.	2.378	11.657	9.186	6.424	4.720	3.283	2.244	1.325	822	
IX.	936	4.908	4.357	3.001	2.337	1.610	1.140	702	401	
X.	357	2.124	1.972	1.348	1.056	804	567	388	242	
Összes balpart — <i>Zus. linkes Ufer</i>	12.580	63.062	47.722	29.563	19.871	13.111	8.523	5.307	3.091	
Budapest	15.644	76.927	57.950	35.253	23.546	15.594	10.152	6.273	3.695	
Részletezés bel- és kültelek szerint										
I. Beltelek — <i>Intravillan</i>	1.356	5.220	3.210	1.538	929	599	354	193	136	
Kültelek — <i>Extravillan</i>	256	671	759	545	397	298	216	131	86	
II. Beltelek — <i>Intravillan</i>	1.047	5.496	3.481	1.690	927	525	341	192	93	
Kültelek — <i>Extravillan</i>	92	352	168	75	62	43	33	14	12	
III. Beltelek — <i>Intravillan</i>	282	1.923	2.413	1.687	1.241	886	602	383	233	
Kültelek — <i>Extravillan</i>	31	203	197	155	126	132	83	53	44	
Össz. jobbpart beltelek — <i>Intravillan</i>	2.685	12.639	9.104	4.915	3.090	2.010	1.297	768	462	
Zus. rech. Ufer kültelek — <i>Extravill.</i>	379	1.226	1.124	775	585	473	332	198	142	
IV. Beltelek — <i>Intravillan</i>	1.858	5.743	2.480	1.094	485	273	150	87	35	
V. Beltelek — <i>Intravillan</i>	1.712	8.409	3.984	1.841	993	582	402	255	164	
Kültelek — <i>Extravillan</i>	29	233	380	334	310	299	203	132	59	
VI. Beltelek — <i>Intravillan</i>	3.099	15.500	11.237	5.385	3.091	1.635	1.023	643	369	
Kültelek — <i>Extravillan</i>	139	716	1.507	1.323	1.115	929	590	372	222	
VII. Beltelek — <i>Intravillan</i>	1.877	12.571	11.560	8.038	5.200	3.235	1.921	1.224	687	
Kültelek — <i>Extravillan</i>	195	1.201	1.059	775	564	461	283	179	90	
VIII. Beltelek — <i>Intravillan</i>	2.378	11.657	9.186	6.424	4.720	3.283	2.244	1.325	822	
IX. Beltelek — <i>Intravillan</i>	875	4.593	4.062	2.765	2.116	1.453	1.022	616	359	
Kültelek — <i>Extravillan</i>	61	315	295	236	221	157	118	86	42	
X. Kültelek — <i>Extravillan</i>	357	2.124	1.972	1.348	1.056	804	567	388	242	
Összes balpart beltelek — <i>Intravillan</i>	11.799	58.473	42.509	25.547	16.605	10.461	6.762	4.150	2.436	
Zus. link. Ufer kültelek — <i>Extravillan</i>	781	4.589	5.213	4.016	3.266	2.650	1.761	1.157	655	
Budapest beltelek — <i>Intravillan</i>	14.484	71.112	51.613	30.462	19.695	12.471	8.059	4.918	2.898	
kültelek — <i>Extravillan</i>	1.160	5.815	6.337	4.791	3.851	3.123	2.093	1.355	797	

¹⁾ Pusztán csak a szobák száma alapján kiszámítva, a többi mellékhelyiségek (hálófülke, előszoba stb.) figyelembevételével

sága a rendes lakásokban.

Zimmer¹⁾ in den ordentlichen Wohnungen.

Tabelle Nr. 24. (Fortsetzung.)

B) Nachweis der Zimmer.

Anzahl der in solchen Wohnungen befindlichen Zimmer, in welchen auf je ein Zimmer ¹⁾												Összesen Zusammen	Lakó nélküli lakások szobái Zimmer in Wohnungen ohne Inwohner	Főösszeg Hauptsumme	
9-10	10-11	11-12	12-13	13-14	14-15	15-16	16-17	17-18	18-19	19-20	20-21				21 vagy több 21 oder mehr
<i>Inwohner entfallen:</i>															
101	35	25	10	4	3	1	8	2	—	1	—	—	17.077	4.824	21.901
57	24	14	5	2	—	1	—	—	—	—	—	—	14.746	857	15.603
131	61	20	8	5	1	—	—	1	2	—	—	—	10.905	1.436	12.341
289	120	59	23	11	4	2	8	3	2	1	—	2	42.728	7.117	49.845
16	8	4	1	—	1	—	—	—	—	—	—	—	12.235	1.121	13.356
114	69	29	19	8	6	3	1	1	—	—	—	1	20.572	1.734	22.306
292	152	37	26	13	3	1	2	—	1	—	—	1	49.423	3.638	53.061
389	191	98	50	21	15	9	6	—	1	—	1	1	51.902	2.998	54.900
441	233	108	59	23	17	11	4	2	—	—	—	2	42.939	2.436	45.375
234	139	72	38	20	11	11	2	—	1	—	1	1	19.922	1.287	21.209
128	64	26	11	10	8	7	3	—	3	1	3	11	9.133	1.141	10.274
1.614	856	374	204	95	61	42	18	3	6	1	5	17	206.126	14.355	220.481
1.903	976	433	227	106	65	44	26	6	8	2	5	19	248.854	21.472	270.326
<i>Spezifizierung nach Intravillan und Extravillan</i>															
54	18	13	4	1	3	—	8	2	—	1	—	—	13.632	1.255	14.887
47	17	12	6	3	—	1	—	—	—	—	—	—	3.445	3.569	7.014
49	24	12	4	2	—	1	—	—	—	—	—	—	13.884	533	14.417
8	—	2	1	—	—	—	—	—	—	—	—	—	862	324	1.186
117	48	17	7	4	—	—	—	1	1	—	—	—	9.845	1.000	10.845
14	13	3	1	1	1	—	—	—	1	—	—	2	1.060	436	1.496
220	90	42	15	7	3	1	8	3	1	1	—	—	37.361	2.788	40.149
69	30	17	8	4	1	1	—	—	1	—	—	2	5.367	4.329	9.696
16	8	4	1	—	1	—	—	—	—	—	—	—	12.235	1.121	13.356
78	48	16	14	8	5	2	1	1	—	—	—	—	18.515	1.272	19.787
36	21	13	5	—	1	1	—	—	—	—	—	1	2.057	462	2.519
187	99	22	20	12	2	1	2	—	—	—	—	1	42.328	2.203	44.531
105	53	15	6	1	1	—	—	—	1	—	—	—	7.095	1.435	8.530
352	165	90	47	17	10	8	5	—	1	—	—	1	47.009	2.236	49.245
37	26	8	3	4	5	1	1	—	—	—	1	—	4.893	762	5.655
441	233	108	59	23	17	11	4	2	—	—	—	2	42.939	2.436	45.375
200	114	58	34	17	9	11	1	—	1	—	1	—	18.307	1.172	19.479
34	25	14	4	3	2	—	1	—	—	—	—	1	1.615	115	1.730
128	64	26	11	10	8	7	3	—	3	1	3	11	9.133	1.141	10.274
1.274	667	298	175	77	44	33	13	3	2	—	1	4	181.333	10.440	191.773
340	189	76	29	18	17	9	5	—	4	1	4	13	24.793	3.915	28.708
1.494	757	340	190	84	47	34	21	6	3	1	1	4	218.694	13.228	231.922
409	219	93	37	22	18	10	5	—	5	1	4	15	30.100	8.244	38.404

nékül. — Ausschliesslich auf die Zahl der Zimmer berechnet, ohne Berücksichtigung der Nebenlocalitäten (wie Alkoven, Vorzimmer etc.).

Szobák¹⁾ (átlagos) lakott-
Durchschnittliche Belegungsziffer der
 C) Lakók kimutatása.

Kerület — Bezirk	Száma oly lakásokban lakó egyéneknek, a melyekben egy-egy szobára ¹⁾ átlag									
	1-nél kevesebb weniger als 1	1-2	2-3	3-4	4-5	5-6	6-7	7-8	8-9	10
		lakó jut:								
I.	964	7.541	8.548	6.042	4.988	4.328	3.412	2.268	1.657	
II.	675	7.605	7.920	5.494	4.025	2.856	2.248	1.444	840	
III.	185	2.674	5.508	5.670	5.524	5.093	4.116	3.064	2.244	
Összes jobbpárt — Zus. rechtes Ufer	1.824	17.820	21.976	17.206	14.537	12.277	9.776	6.776	4.741	
IV.	1.113	7.424	5.455	3.486	1.983	1.379	904	609	285	
V.	1.095	11.365	9.514	6.794	5.436	4.431	3.645	2.712	1.784	
VI.	2.083	21.501	28.037	21.055	17.183	12.920	9.747	7.113	4.728	
VII.	1.212	18.408	27.888	27.784	23.661	18.695	13.283	9.839	6.270	
VIII.	1.323	15.041	19.909	20.022	19.185	16.619	13.505	9.283	6.578	
IX.	555	6.397	9.357	9.314	9.457	8.101	6.891	4.919	3.208	
X.	217	2.762	4.244	4.168	4.282	4.044	3.411	2.676	1.962	
Összes balpárt — Zus. linkes Ufer	7.598	82.898	104.404	92.623	81.187	66.189	51.386	37.151	24.815	
Budapest	9.422	100.718	126.380	109.829	95.724	78.466	61.162	43.927	29.556	
Részletezés bel- és kültelek szerint										
I. Beltelek — <i>Intravillan</i>	814	6.696	6.926	4.767	3.784	3.012	2.132	1.351	968	
Kültelek — <i>Extravillan</i>	150	845	1.622	1.275	1.204	1.316	1.280	917	689	
II. Beltelek — <i>Intravillan</i>	632	7.119	7.558	5.266	3.773	2.640	2.050	1.346	744	
Kültelek — <i>Extravillan</i>	43	486	362	228	252	216	198	98	96	
III. Beltelek — <i>Intravillan</i>	166	2.407	5.091	5.190	5.016	4.429	3.614	2.693	1.891	
Kültelek — <i>Extravillan</i>	19	267	417	480	508	664	502	371	353	
Összes jobbpárt beltelek — Intravillan	1.612	16.222	19.575	15.223	12.573	10.081	7.796	5.390	3.603	
Zus. rechtes Ufer kültelek — Extravillan	212	1.598	2.401	1.983	1.964	2.196	1.980	1.386	1.138	
IV. Beltelek — <i>Intravillan</i>	1.113	7.424	5.455	3.486	1.983	1.379	904	609	285	
V. Beltelek — <i>Intravillan</i>	1.076	11.075	8.717	5.771	4.191	2.934	2.423	1.788	1.312	
Kültelek — <i>Extravillan</i>	19	290	797	1.023	1.245	1.497	1.222	924	472	
VI. Beltelek — <i>Intravillan</i>	1.997	20.577	24.867	16.983	12.690	8.258	6.203	4.507	2.952	
Kültelek — <i>Extravillan</i>	86	924	3.170	4.072	4.493	4.662	3.544	2.606	1.776	
VII. Beltelek — <i>Intravillan</i>	1.097	16.848	25.620	25.382	21.381	16.373	11.582	8.585	5.550	
Kültelek — <i>Extravillan</i>	115	1.560	2.268	2.402	2.280	2.322	1.701	1.254	720	
VIII. Beltelek — <i>Intravillan</i>	1.323	15.041	19.909	20.022	19.185	16.619	13.505	9.283	6.578	
IX. Beltelek — <i>Intravillan</i>	520	6.017	8.735	8.586	8.554	7.310	6.182	4.315	2.872	
Kültelek — <i>Extravillan</i>	35	380	622	728	903	791	709	604	336	
X. Kültelek — <i>Extravillan</i>	217	2.762	4.244	4.168	4.282	4.044	3.411	2.676	1.962	
Összes balpárt beltelek — Intravillan	7.126	76.982	93.303	80.230	67.984	52.873	40.799	29.087	19.549	
Zus. linkes Ufer kültelek — Extravillan	472	5.916	11.101	12.393	13.203	13.316	10.587	8.064	5.266	
Budapest beltelek — Intravillan	8.738	93.204	112.878	95.453	80.557	62.954	48.595	34.477	23.152	
kültelek — Extravillan	684	7.514	13.502	14.376	15.167	15.512	12.567	9.450	6.404	

¹⁾ Pusztán csak a szobák száma alapján kiszámítva, a többi mellékhelyiségek (hálófülke, előszoba stb.) figyelembevétele

sága a rendes lakásokban.

Tabelle Nr. 24. (Schluss.)

Zimmer¹⁾ in den gewöhnlichen Wohnungen.

C) Nachweis der Inwohner.

Anzahl der in solchen Wohnungen wohnenden Personen, in welchen auf je ein Zimmer ¹⁾ durchschnittlich													Összesen Zusammen
9-10	10-11	11-12	12-13	13-14	14-15	15-16	16-17	17-18	18-19	19-20	20-21	21 vagy több 21 oder mehr	
<i>Inwohner entfallen:</i>													
909	350	318	120	52	72	15	130	34	—	19	—	—	41.767
514	240	154	60	26	—	15	—	—	—	—	—	—	34.116
1.179	590	242	96	65	14	—	—	17	36	—	—	44	36.361
2.602	1.180	714	276	143	86	30	130	51	36	19	—	44	112.244
144	80	44	12	—	14	—	—	—	—	—	—	—	22.932
1.027	690	319	228	104	84	45	16	17	—	—	—	24	49.330
2.628	1.521	407	312	169	42	15	32	—	18	—	—	21	129.532
3.502	1.911	1.078	600	273	210	135	96	—	18	—	20	21	154.904
4.008	2.331	1.188	708	299	238	165	64	34	—	—	—	42	130.542
2.106	1.390	793	453	260	154	165	32	—	18	—	20	21	63.611
1.176	520	286	132	130	140	105	48	—	54	19	60	576	31.012
14.591	8.443	4.115	2.445	1.235	882	630	288	51	108	19	100	705	581.863
17.193	9.623	4.829	2.721	1.378	968	660	418	102	144	38	100	749	694.107
<i>Spezifizierung nach Intravillan und Extravillan</i>													
486	180	186	48	13	72	—	130	34	—	19	—	—	31.618
423	170	132	72	39	—	15	—	—	—	—	—	—	10.149
442	240	132	48	26	—	15	—	—	—	—	—	—	32.031
72	—	22	12	—	—	—	—	—	—	—	—	—	2.085
1.053	460	209	84	52	—	—	—	17	18	—	—	—	32.390
126	130	33	12	13	14	—	—	—	18	—	—	44	3.971
1.981	880	527	180	91	72	15	130	51	18	19	—	—	96.039
621	300	187	96	52	14	15	—	—	18	—	—	44	16.205
144	80	44	12	—	14	—	—	—	—	—	—	—	22.932
703	480	176	168	104	70	30	16	17	—	—	—	—	41.051
324	210	143	60	—	14	15	—	—	—	—	—	24	8.279
1.683	990	242	240	156	28	15	32	—	—	—	—	21	102.441
945	531	165	72	13	14	—	—	—	18	—	—	—	27.091
3.168	1.651	990	564	221	140	120	80	—	18	—	—	21	139.391
334	260	88	36	52	70	15	16	—	—	—	20	—	15.513
4.008	2.331	1.188	708	299	238	165	64	34	—	—	—	42	130.542
1.800	1.140	638	405	221	126	165	16	—	18	—	20	—	57.640
306	250	155	48	39	28	—	16	—	—	—	—	21	5.971
1.176	520	286	132	130	140	105	48	—	54	19	60	576	31.012
11.506	6.672	3.278	2.097	1.001	616	495	208	51	36	—	20	54	493.997
3.085	1.771	837	348	234	266	135	80	—	72	19	80	621	87.866
13.487	7.552	3.805	2.277	1.092	688	510	338	102	54	19	20	54	590.086
3.706	2.071	1.024	444	286	280	150	80	—	90	19	80	665	104.071

nékül. — Ausschliesslich auf die Zahl der Zimmer berechnet, ohne Berücksichtigung der Nebenlocalitäten (wie Alkoven, Vorzimmer etc.)

25. sz. tábla.

Rendes (lakott) lakások lakrészeinek sűrűségi csoportjai

Belegungsgruppen der Wohnpiëcen in den gewöhnlichen (bewohnten) Wohnungen

A) Lakások kimutatása. — *Ausweis der Wohnungen.*

Kerület — <i>Bezirk</i>	Lakások száma, melyekben egy lakható részre ¹⁾ <i>Anzahl der Wohnungen, in welchen auf je eine bewohnbare Piëce¹⁾</i>				Nem túlnépes lakások összege <i>Summe der nicht über- füllten Wohnungen</i>	Túlnépes lakások összege <i>Summe der überfüllten Wohnungen</i>	Összes rendes (lakott) lakások száma <i>Summe sämtlicher gewöh- nlichen (bewohnten) Woh- nungen</i>
	1-nél kevesebb weniger als 1	1—2	2—3	3—4			
	lakó jut — <i>Inwohner entfallen</i>						
I.	2.040	3.871	2.249	995	9.155	670	9.825
II.	1.905	3.394	1.583	653	7.535	310	7.845
III.	835	3.272	2.403	1.255	7.765	704	8.469
Összes jobbpart — <i>Zus. rechtes Ufer</i>	4.780	10.537	6.235	2.903	24.455	1.684	26.139
IV.	1.757	1.839	761	264	4.621	173	4.794
V.	2.543	3.559	2.086	1.051	9.239	597	9.836
VI.	5.585	10.358	6.229	2.741	24.913	1.452	26.365
VII.	4.899	11.429	7.978	3.928	28.234	1.809	30.043
VIII.	3.918	9.722	7.514	3.958	25.112	2.002	27.114
IX.	1.700	4.986	3.805	1.925	12.416	1.093	13.509
X.	639	2.199	1.830	949	5.617	708	6.325
Összes balpart — <i>Zus. linkes Ufer</i>	21.041	44.092	30.203	14.816	110.152	7.834	117.986
Budapest	25.821	54.629	36.438	17.719	134.607	9.518	144.125
Részletezés bel- és kültelek szerint							
I. Beltelek — <i>Intravillan</i>	1.784	3.037	1.546	665	7.032	337	7.369
Kültelek — <i>Extravillan</i>	256	834	703	330	2.123	333	2.456
II. Beltelek — <i>Intravillan</i>	1.799	3.244	1.487	601	7.131	267	7.398
Kültelek — <i>Extravillan</i>	106	150	96	52	404	43	447
III. Beltelek — <i>Intravillan</i>	780	3.012	2.163	1.118	7.073	587	7.660
Kültelek — <i>Extravillan</i>	55	260	240	137	692	117	809
Összes jobbpart beltelek — <i>Intravill.</i>	4.363	9.293	5.196	2.384	21.236	1.191	22.427
Zus. rechtes Ufer kültelek — <i>Extravill.</i>	417	1.244	1.039	519	3.219	493	3.712
IV. Beltelek — <i>Intravillan</i>	1.757	1.839	761	264	4.621	173	4.794
V. Beltelek — <i>Intravillan</i>	2.462	2.993	1.479	724	7.658	428	8.086
Kültelek — <i>Extravillan</i>	81	566	607	327	1.581	169	1.750
VI. Beltelek — <i>Intravillan</i>	5.311	8.259	4.216	1.711	19.497	880	20.377
Kültelek — <i>Extravillan</i>	274	2.099	2.013	1.030	5.416	572	5.988
VII. Beltelek — <i>Intravillan</i>	4.501	10.243	6.998	3.444	25.186	1.547	26.733
Kültelek — <i>Extravillan</i>	398	1.186	980	484	3.048	262	3.310
VIII. Beltelek — <i>Intravillan</i>	3.918	9.722	7.514	3.958	25.112	2.002	27.114
IX. Beltelek — <i>Intravillan</i>	1.598	4.578	3.459	1.713	11.348	947	12.295
Kültelek — <i>Extravillan</i>	102	408	346	212	1.068	146	1.214
X. Kültelek — <i>Extravillan</i>	639	2.199	1.830	949	5.617	708	6.325
Összes balpart beltelek — <i>Intravillan</i>	19.547	37.634	24.427	11.814	93.422	5.977	99.399
Zus. linkes Ufer kültelek — <i>Extravillan</i>	1.494	6.458	5.776	3.002	16.730	1.857	18.587
Budapest beltelek — <i>Intravillan</i>	23.910	46.927	29.623	14.198	114.658	7.168	121.826
kültelek — <i>Extravillan</i>	1.911	7.702	6.815	3.521	19.949	2.350	22.299

¹⁾ T. i. szoba, hálófülke, előszoba, eselédzsoba és konyha. — *D. h. Zimmer, Alceven, Vorzimmer.*

az egy-egy lakható részre¹⁾ eső átlagos lakószám szerint.

Tabelle Nr. 25.

gen, nach der auf je eine bewohnbare Pièce¹⁾ entfallenden Inwohnerzahl.

B) Lakók kimutatása. — Ausweis der Inwohner.

Lakók száma oly lakásokban, melyekben egy lakható részre ¹⁾ <i>Anzahl der Inwohner in Wohnungen, in welchen auf je eine bewohnbare Pièce¹⁾</i>				Lakók száma <i>Anzahl der Inwohner</i>		
1-nél kevesebb <i>weniger als 1</i>	1—2	2—3	3—4	az összes nem túlnépes <i>in allen nicht überfüllten</i>	a túlnépes <i>in den überfüllten</i>	az összes (lakott) <i>in sämtlichen (bewohnten)</i>
lakó jut — <i>Inwohner entfallen</i>				lakásokban — <i>Wohnungen</i>		
6.081	14.549	9.786	6.273	36.689	5.078	41.767
5.905	13.638	7.932	4.195	31.670	2.446	34.116
1.755	10.122	11.099	7.844	30.820	5.541	36.361
13.741	38.309	28.817	18.312	99.179	13.065	112.244
6.508	9.175	4.350	1.680	21.713	1.219	22.932
10.398	16.458	10.872	6.809	44.537	4.793	49.330
20.687	46.157	33.244	18.237	118.325	11.207	129.532
16.304	51.039	44.684	27.769	139.796	15.108	154.904
11.995	36.568	38.179	26.909	113.651	16.891	130.542
5.167	17.937	18.809	12.487	54.400	9.211	63.611
1.997	7.859	8.880	6.074	24.810	6.202	31.012
73.056	185.193	159.018	99.965	517.232	64.631	581.863
86.797	223.502	187.835	118.277	616.411	77.696	694.107

Specificierung nach Intravillen und Extravillen

5.409	11.757	7.560	4.172	28.898	2.720	31.618
672	2.792	2.226	2.101	7.791	2.358	10.149
5.518	12.980	7.490	3.897	29.885	2.146	32.031
387	658	442	298	1.785	300	2.085
1.616	9.271	9.976	6.963	27.826	4.564	32.390
139	851	1.123	881	2.994	977	3.971
12.543	34.008	25.026	15.032	86.609	9.430	96.039
1.198	4.301	3.791	3.280	12.570	3.635	16.205
6.508	9.175	4.350	1.680	21.713	1.219	22.932
10.206	14.738	8.042	4.679	37.665	3.386	41.051
192	1.720	2.830	2.130	6.872	1.407	8.279
20.072	39.892	23.799	11.740	95.503	6.938	102.441
615	6.265	9.445	6.497	22.822	4.269	27.091
15.115	46.691	39.875	24.648	126.329	13.062	139.391
1.189	4.348	4.809	3.121	13.467	2.046	15.513
11.995	36.568	38.179	26.909	113.651	16.891	130.542
4.939	16.659	17.056	11.106	49.760	7.880	57.640
228	1.278	1.753	1.381	4.640	1.331	5.971
1.397	7.859	8.880	6.074	24.810	6.202	31.012
68.835	163.723	131.301	80.762	444.621	49.376	493.997
4.221	21.470	27.717	19.203	72.611	15.255	87.866
81.378	197.731	156.327	95.794	531.230	58.806	590.036
5.419	25.771	31.508	22.483	85.181	18.890	104.071

Dienstbotenzimmer und Küche.

Túlnépes lakások lakrészeinek sűrűségi csoportjai az
Belegungsgruppen der Wohnpiëcen in überfüllten Wohnungen

Kerület — Bezirk	4—5			5—6			6—7			7—8			8—9		
	Pince — Keller	Egyéb — Sonstige	Együtt — Zusam.	Pince — Keller	Egyéb — Sonstige	Együtt — Zusam.	Pince — Keller	Egyéb — Sonstige	Együtt — Zusam.	Pince — Keller	Egyéb — Sonstige	Együtt — Zusam.	Pince — Keller	Egyéb — Sonstige	Együtt — Zusam.
I.	4	410	414	2	127	129	1	58	59	—	36	36	—	24	24
II.	3	192	195	1	64	65	—	27	27	—	11	11	—	3	3
III.	—	462	462	—	148	148	—	43	43	—	20	20	—	18	18
Összes jobbpart — Zus. rechtes Ufer	7	1.064	1.071	3	339	342	1	128	129	—	67	67	—	45	45
IV.	—	107	107	1	32	33	—	16	16	1	11	12	—	2	2
V.	2	396	398	—	123	123	1	40	41	—	24	24	—	4	4
VI.	12	967	979	5	282	287	5	103	108	1	37	38	—	25	25
VII.	25	1.231	1.256	11	364	375	7	95	102	1	46	47	1	16	17
VIII.	51	1.296	1.347	20	390	410	4	125	129	4	55	59	5	30	35
IX.	20	671	691	7	239	246	3	81	84	—	39	39	—	10	10
X.	10	415	425	2	128	130	3	46	49	—	38	38	—	10	10
Összes balpart — Zus. linkes Ufer	120	5.083	5.203	46	1.558	1.604	23	506	529	7	250	257	6	97	103
Budapest	127	6.147	6.274	49	1.897	1.946	24	634	658	7	317	324	6	142	148
Részletezés bel- és kültelek szerint															
I. Beltelek — Intravillan	3	232	235	1	60	61	—	16	16	—	11	11	—	11	11
Kültelek — Extravillan	1	178	179	1	67	68	1	42	43	—	25	25	—	13	13
II. Beltelek — Intravillan	1	165	166	1	58	59	—	22	22	—	8	8	—	3	3
Kültelek — Extravillan	2	27	29	—	6	6	—	5	5	—	3	3	—	—	—
III. Beltelek — Intravillan	—	401	401	—	120	120	—	34	34	—	13	13	—	13	13
Kültelek — Extravillan	—	61	61	—	28	28	—	9	9	—	7	7	—	5	5
Összes jobbpart beltelek — Intravillan	4	798	802	2	238	240	—	72	72	—	32	32	—	27	27
Zus. rechtes Ufer kültelek — Extravillan	3	266	269	1	101	102	1	56	57	—	35	35	—	18	18
IV. Beltelek — Intravillan	—	107	107	1	32	33	—	16	16	1	11	12	—	2	2
V. Beltelek — Intravillan	2	289	291	—	82	82	1	27	28	—	19	19	—	4	4
Kültelek — Extravillan	—	107	107	—	41	41	—	13	13	—	5	5	—	—	—
VI. Beltelek — Intravillan	12	582	594	5	168	173	5	65	70	1	22	23	—	12	12
Kültelek — Extravillan	—	385	385	—	114	114	—	38	38	—	15	15	—	13	13
VII. Beltelek — Intravillan	23	1.072	1.095	10	302	312	6	76	82	1	32	33	1	14	15
Kültelek — Extravillan	2	159	161	1	62	63	1	19	20	—	14	14	—	2	2
VIII. Beltelek — Intravillan	51	1.296	1.347	20	390	410	4	125	129	4	55	59	5	30	35
IX. Beltelek — Intravillan	17	590	607	6	200	206	2	71	73	—	34	34	—	8	8
Kültelek — Extravillan	3	81	84	1	39	40	1	10	11	—	5	5	—	2	2
X. Kültelek — Extravillan	10	415	425	2	128	130	3	46	49	—	38	38	—	10	10
Összes balpart beltelek — Intravillan	105	3.936	4.041	42	1.174	1.216	18	380	398	7	173	180	6	70	76
Zus. linkes Ufer kültelek — Extravillan	15	1.147	1.162	4	384	388	5	126	131	—	77	77	—	27	27
Budapest beltelek — Intravillan	109	4.734	4.843	44	1.412	1.456	18	452	470	7	205	212	6	97	103
kültelek — Extravillan	18	1.413	1.431	5	485	490	6	182	188	—	112	112	—	45	45

↳ T. I. szoba, hálófülke, előszoba, cselédszoba és konyha. — D. h. Zimmer, Alceven,

egy-egy lakható részre¹⁾ eső átlagos lakószám szerint.
 nach der auf je eine Pièce¹⁾ entfallenden Inwohnerzahl.

Tabelle Nr. 26.

9—10			10—11			11—12			12—13			13—14			14—15			15—16			16—20			Összesen Zusammen					
Pince	Keller		Pince	Keller		Pince	Keller		Pince	Keller		Pince	Keller		Pince	Keller		Pince	Keller		Pince	Keller		Pince	Keller		Pince	Keller	
Egyéb	Sonstige	Zusam.	Egyéb	Sonstige	Zusam.	Egyéb	Sonstige	Zusam.	Egyéb	Sonstige	Zusam.	Egyéb	Sonstige	Zusam.	Egyéb	Sonstige	Zusam.	Egyéb	Sonstige	Zusam.	Egyéb	Sonstige	Zusam.	Egyéb	Sonstige	Zusam.	Egyéb	Sonstige	Zusam.
1	4	5	1	1	2	2	2																				8	662	670
2	7	7	1	1	2																						4	306	310
2	2	2	3	3	3	1	1	2				1	1	1	1	1	1				5	5	5	12	1.672	1.684			
1	13	14	5	5	5	3	3	2																			2	171	173
2	2	2	1	2	3																1	1	1	4	593	597			
3	3	3	1	2	3	1	1	2	1	1	1										2	2	2	24	1.428	1.452			
4	4	4	1	1	2							1	1	1	1	1	1	1	1	1	2	2	2	47	1.762	1.809			
1	4	5	1	1	2	1	4	5													1	1	1	85	1.917	2.002			
14	14		1	1	1	4	5								1	1	1				1	1	1	30	1.063	1.093			
13	13		4	4	3	3	3								1	1					2	2	2	30	1.063	1.093			
1	6	7	16	16	5	5	5	3	3	3		4	4	4	4	4	3	3	3	14	14	14	16	692	708	708			
2	50	52	2	29	31	2	13	15	4	4		5	5	7	7	7	4	4	4	20	20	20	208	7.626	7.834	7.834			
3	63	66	2	34	36	2	16	18	4	4		6	6	8	8	8	5	5	5	25	25	25	220	9.298	9.518	9.518			

Spezifizierung nach Intra- und Extravillan

1	2	2	1	1																							4	333	337
2	3				2	2																					4	329	333
7	7		1	1																							2	265	267
1	1		1	1	1	1	1					1	1								2	2					587	587	587
1	1		2	2											1	1					3	3					117	117	117
10	10		3	3	1	1	1		1	1											2	2		6	1.185	1.191			
1	3	4	2	2	2	2	2					1	1								3	3		6	487	493			
2	2		1	1																							2	171	173
1	1		1	2	3																						4	424	428
2	2																				1	1					169	169	169
4	4		2	2	1	1	1	1	1	1																	24	856	880
4	4		2	2	1	1	1																				572	572	572
1	3	4	1	1	2										1	1		1	1	2	2	2		43	1.504	1.547			
1	1								1	1											4	4		4	258	262			
14	14		1	1	1	4	5								1	1					1	1		85	1.917	2.002			
13	13		2	2	2	2	2								1	1					1	1		25	922	947			
			2	2	1	1	1														1	1		5	141	146			
1	6	7	16	16	5	5	5	3	3	3	4	4	4	4	4	4	3	3	3	14	14	14	16	692	708	708			
1	37	38	2	9	11	2	6	8	1	1					3	3	1	1	1	4	4	4	183	5.794	5.977				
1	13	14	20	20	7	7	7	3	3	3		5	5	4	4	4	3	3	3	16	16	16	25	1.832	1.857				
1	47	48	2	12	14	2	7	9	1	1		1	1	3	3	3	2	2	2	6	6	6	189	6.979	7.168				
2	16	18	22	22	9	9	9	3	3	3		5	5	5	5	5	2	2	2	19	19	19	31	2.319	2.350				

Vorzimmer, Dienstbotenzimmer und Küche.

27. sz. tábla.

Lakók száma oly túlnépes lakásokban, hol egy-egy
Anzahl der Inwohner in überfüllten Wohnungen, wo per

Kerület — Bezirk	4—5			5—6			6—7			7—8			8—9		
	Pinceház — im Keller	egyebütt — andernwärts	együtt — zusammen	Pinceház — im Keller	egyebütt — andernwärts	együtt — zusammen	Pinceház — im Keller	egyebütt — andernwärts	együtt — zusammen	Pinceház — im Keller	egyebütt — andernwärts	együtt — zusammen	Pinceház — im Keller	egyebütt — andernwärts	együtt — zusammen
I.	29	3.129	3.158	15	915	930	6	431	437	—	260	260	—	192	192
II.	17	1.479	1.496	5	512	517	—	244	244	—	77	77	—	24	24
III.	—	3.476	3.476	—	1.194	1.194	—	373	373	—	148	148	—	144	144
Jobbpart — Rechtes Ufer .	46	8.084	8.130	20	2.621	2.641	6	1.048	1.054	—	485	485	—	360	360
IV.	—	756	756	5	221	226	—	102	102	7	84	91	—	16	16
V.	12	3.025	3.037	—	1.063	1.063	6	338	344	—	219	219	—	49	49
VI.	69	7.164	7.233	45	2.302	2.347	43	831	874	14	314	328	—	225	225
VII.	149	10.056	10.205	78	3.154	3.232	48	779	827	7	430	437	8	152	160
VIII.	368	10.487	10.855	164	3.540	3.704	48	1.123	1.171	42	558	600	40	273	313
IX.	137	5.279	5.416	67	2.120	2.187	32	788	820	—	401	401	—	112	112
X.	53	3.197	3.250	16	995	1.011	18	354	372	—	432	432	—	156	156
Balpart — Linkes Ufer .	788	39.964	40.752	375	13.395	13.770	195	4.315	4.510	70	2.438	2.508	48	983	1.031
Budapest	834	48.048	48.882	395	16.016	16.411	201	5.363	5.564	70	2.923	2.993	48	1.343	1.391
Részletezés bel- és kültelek szerint															
I. Beltelek — Intravill.	21	1.888	1.909	10	456	466	—	128	128	—	77	77	—	88	88
Kültelek — Extravill.	8	1.241	1.249	5	459	464	6	303	309	—	183	183	—	104	104
II. Beltelek — Intravill.	4	1.291	1.295	5	470	475	—	208	208	—	56	56	—	24	24
Kültelek — Extravill.	13	188	201	—	42	42	—	36	36	—	21	21	—	—	—
III. Beltelek — Intravill.	—	3.018	3.018	—	949	949	—	293	293	—	99	99	—	104	104
Kültelek — Extravill.	—	458	458	—	245	245	—	80	80	—	49	49	—	40	40
Jobbpart Beltelek — Intrav.	25	6.197	6.222	15	1.875	1.890	—	629	629	—	232	232	—	216	216
Rech. Ufer Kültelek — Extr.	21	1.887	1.908	5	746	751	6	419	425	—	253	253	—	144	144
IV. Beltelek — Intravill.	—	756	756	5	221	226	—	102	102	7	84	91	—	16	16
V. Beltelek — Intravill.	12	2.154	2.166	—	714	714	6	236	242	—	176	176	—	49	49
Kültelek — Extravill.	—	871	871	—	349	349	—	102	102	—	43	43	—	—	—
VI. Beltelek — Intravill.	69	4.365	4.434	45	1.435	1.480	43	542	585	14	209	223	—	104	104
Kültelek — Extravill.	—	2.799	2.799	—	867	867	—	289	289	—	105	105	—	121	121
VII. Beltelek — Intravill.	132	8.863	8.995	73	2.682	2.755	42	619	661	7	283	290	8	128	136
Kültelek — Extravill.	17	1.193	1.210	5	472	477	6	160	166	—	147	147	—	24	24
VIII. Beltelek — Intravill.	368	10.487	10.855	164	3.540	3.704	48	1.123	1.171	42	558	600	40	273	313
IX. Beltelek — Intravill.	125	4.593	4.718	57	1.746	1.806	25	690	715	—	352	352	—	88	88
Kültelek — Extravill.	12	686	698	10	371	381	7	98	105	—	49	49	—	24	24
X. Kültelek — Extravill.	53	3.197	3.250	16	995	1.011	18	354	372	—	432	432	—	156	156
Balpart Beltelek — Intrav.	706	31.218	31.924	344	10.341	10.685	164	3.312	3.476	70	1.662	1.732	48	658	706
Link. Ufer Kültelek — Extr.	82	8.746	8.828	31	3.054	3.085	31	1.008	1.034	—	776	776	—	325	325
Budapest Beltelek — Intrav.	731	37.415	38.146	359	12.216	12.575	164	3.941	4.105	70	1.894	1.964	48	871	922
Kültelek — Extr.	103	10.633	10.736	36	3.800	3.836	37	1.422	1.459	—	1.029	1.029	—	469	469

1) T. i. szoba, hálófülke, előszoba, eselédzsoba és konyha. — D. h. Zimmer, Alceven, Vorzimmer.

Legnépesebb épületek kimutatása.*)
Ausweis der bevölkertsten Gebäude.)*

Az épület megnevezése <i>Bezeichnung des Gebäudes</i>	Lakók száma <i>Zahl der Einwohner</i>	Az épület megnevezése <i>Bezeichnung des Gebäudes</i>	Lakók száma <i>Zahl der Einwohner</i>
Lipótmezei elmeógyógyintézet ¹⁾ (I. Hidegkúti-út 72.)	1.404	Lakóház (<i>Wohnhaus</i>) (VI. Levente-u. 12.)	356
Szt. István kórház ²⁾ (IX. Gyáli-út 4.)	1.183	" (IX. Gr. Haller-u. 52.)	354
Gyűjtőfogház ³⁾ (X. Maglódi-út)	1.063	" (VI. Király-u. 28.)	352
Rókus kórház ⁴⁾ (VIII. Gyöngytyuk-u. 2.)	899	Ujlaki téglá- és mészégető r.-t. ¹³⁾ (III. Bécsi-út 134-137.)	351
Erzsébet szegényház ⁵⁾ (VI. Alsóerdősor 7.)	883	Lakóház (<i>Wohnhaus</i>) (VI. Gyár-u. 5.)	351
Köszénbánya- és téglagyár ⁶⁾ (X. K. Jászberényi-út)	841	" (VII. István-út 3.)	351
Ganz és Tsa gépgyára ⁷⁾ (X. Kőbányai-út 33.)	751	" (VI. Levente-u. 10.)	345
Dreher sörgyár ⁸⁾ (X. Halom-u. 1-3.)	666	" (VII. Dembinszky-u. 46.)	344
Lakóház (<i>Wohnhaus</i>) (VII. Károly-körút 9.)	652	" (VIII. Gyöngytyuk-u. 10.)	343
" (VI. Főthi-út 23.)	652	" (VIII. Dugonics-u. 14.)	342
Rendőri fog- és } (VIII. Örömvölgy-u. 20.) tolonczház ⁹⁾ } (VIII. Mosonyi-u. 9.)	582	" (VIII. Kálvária-u. 21.)	342
Lakóház (<i>Wohnhaus</i>) (VII. Nefelejts-u. 27-29)	577	" (VI. Főthi-út 22.)	341
Angyalföldi elmebeteg intézet ¹⁰⁾ (VI. Hungária-körút 75.)	572	" (VIII. Örömvölgy-u. 44b.)	341
Lakóház (<i>Wohnhaus</i>) (VI. Szondy-u. 48-50.)	488	" (44a.)	339
" (VIII. Örömvölgy-u. 16.)	465	" (X. Oreczy-út 17.)	336
" (VIII. Práter u. 66.)	454	" (II. Lövdház-u. 14.)	334
" (VIII. Lujza-u. 27-29.)	438	" (IX. Lónyay-u. 26.)	331
" (VII. Dob-u. 84.)	435	" (VIII. Népszínház-u. 18.)	330
" (VII. Verseny-u. 22-24.)	434	" (VIII. Röck Sz.-u. 17.)	330
M. kir. államasutak gépgyára (X. Kőbányai-út 23.)	432	" (V. Visegrádi-u. 42.)	329
Lakóház (<i>Wohnhaus</i>) (VII. Dob-u. 82.)	418	" (VIII. Madách-u. 20.)	328
" (VIII. Kerepesi-út 69.)	405	" (VII. Király-u. 15.)	322
" (IX. Üllői-út 21.)	403	" (VI. Szabolcs-u. 7.)	319
" (VI. Szabolcs-u. 15.)	400	" (VII. Dembinszky-u. 37a.)	319
" (VI. Szabolcs-u. 13.)	395	" (VII. Elemér-u. 30.)	319
" (VI. Angyalföldi-út 17.)	392	" (IX. Üllői-út 91a.)	319
" (VI. Hungária-körút 91.)	387	" (VI. Hungária-körút 59b.)	318
" (VI. Király-u. 38.)	386	" (VIII. Lujza-u. 26.)	318
" (VII. Király-u. 21.)	386	" (VII. Dembinszky-u. 41.)	315
" (VII. Verseny-u. 18.)	385	" (VII. Elemér-u. 18.)	315
Hajléktalanok menhelye ¹¹⁾ (VIII. Alföldi-u. 6-8.)	381	" (VIII. Dobozy-u. 79.)	314
Lakóház (<i>Wohnhaus</i>) (VI. Hungária-körút 111.)	378	Budai szegényház ¹⁴⁾ (I. Atilla-u. 63.)	313
" (VIII. Kerepesi út 15.)	373	Lakóház (<i>Wohnhaus</i>) (VIII. Magdolna-u. 12.)	312
" (VI. Király-u. 16.)	371	" (VII. Verseny-u. 10.)	311
" (VIII. Kőrös-u. 9.)	368	" (VII. Hársfa-u. 57.)	311
" (VI. Hunyady-tér 10.)	367	" (V. Kült. Külső Váci-út 114.)	310
" (V. Csáky-u. 21.)	366	" (VI. Szondy-u. 79.)	310
" (VIII. Magdolna-u. 20.)	365	" (VII. István-út 3a.)	309
" (VIII. Újvásártér 20.)	363	" (IX. Gr. Haller-u. 9.)	308
" (VII. Dob-u. 10.)	360	" (VII. Elemér-u. 4.)	307
Rókus kórház fiókja (Dolog kórház) ¹²⁾ (VIII. Kun-u. 4.)	359	Törvényszéki fogház és lakház ¹⁵⁾ (V. Alkotmány-u. 22.)	303
		Lakóház (<i>Wohnhaus</i>) (VII. Garay-tér 13.)	302
		" (VI. Lehel-u. 26.)	301
		" (IX. Viola-u. 37b.)	301

*) Katonai épületek nélkül. — Ohne Militärgebäude.

¹⁾ Landes-Irrenanstalt im Leopoldfeld. — ²⁾ St. Stefanus-Spital. — ³⁾ Sammelgefängnis. — ⁴⁾ Rochus-Spital. — ⁵⁾ Elisabeth-Armenhaus. — ⁶⁾ Ziegelei der Kohlens- und Ziegeleigesellschaft. — ⁷⁾ Maschinenfabrik von Ganz & Comp. — ⁸⁾ Bierfabrik von A. Dreher. — ⁹⁾ Polizeigeftängnis und Schulhaus. — ¹⁰⁾ Anstalt für unheilbare Irren im Engelsfeld. — ¹¹⁾ Asyl für Obdachlose. — ¹²⁾ Filiale des Rochus-Spitals. — ¹³⁾ Wohnhaus der Ujlaker Ziegel- und Kalkbrennerei-Gesellschaft. — ¹⁴⁾ Ofner Armenhaus. — ¹⁵⁾ Gefängnisgefängnis und Wohnhaus.

C) Nemzetközi statisztika. — Internationale Statistik.

Statistique internationale des grandes villes.

I. Section. Mouvement de la population. Tome I. Budapest, Paris, Berlin. 1876. Ára (Preis) 10 frcs.

II. „ Statistique des finances. Tome I. Budapest, Paris, Berlin. 1877. Ára (Preis) 12 frcs.

Bulletin annuel des finances des grandes villes.

I—X. évfolyam (1877—1886), Budapest 1879—1890. — Ára évfolyamonként 2 frcs, a V. és X. évfolyam (öt és tíz évi összesítéssel) 3 frcs.

Jahrgang I—X. (1877—1886), Budapest 1879—1890. — Preis pro Jahrgang 2 frcs, die Jahrgänge V. und X. (mit fünf resp. zehnjähriger Recapitulation) 3 frcs.

Bulletin hebdomadaire de statistique internationale.

Tartalma: délkeleti Európa több városának népesedési mozgalma. Megjelent: I—XVIII. évfolyam 1878—1895. Ára egy évfolyamnak 4 frcs.

Enthält die Ausweise der Populationsbewegung mehrerer südost-europäischer Städte. Erschienen: Jahrgang I—XVIII. (1878—1895). Preis pro Jahrgang 4 frcs.

Tableaux internationaux du recensement de 1880/81.

Ville de Budapest. Recensement du 1-er janvier 1881. (Annexe à l'ouvrage du recensement. Berlin, 1882.

D) Egyéb kiadványok. — Sonstige Veröffentlichungen.

A fővárosi kereskedelem emelésére kiküldött bizottság tárgyalásai. I. rész. Budapest, 1874. Ára 2:40 K.

[Verhandlungen der zur Hebung des Handels von Budapest entsendeten Enquête-Commission. I. Theil. Budapest 1874 (nur ungarisch). Preis 2:40 K.]

Plan du dépouillement du recensement de la ville de Budapest. Budapest, 1881. Ára (Preis) 1 frc.

Die Natalitäts- und Mortalitätsverhältnisse ungarischer Städte in den Jahren 1878—1895. Bearbeitet von Dr. Josef von Körösy und Dr. Gustav Thirring. Budapest und Berlin, 1897. Preis 2 Mk.

Katalogus a hivatali munkálatairól. Az 1881-ben Velenczében tartott nemzetközi földrajzi kongresszus számára magyar, német és olasz nyelven szerkesztve. Berlin, 1881.

[Katalog sämtlicher Arbeiten des Bureau's, für die internationale geographische Ausstellung zu Venedig 1881 in ungarischer, deutscher und italienischer Sprache verfasst. Berlin, 1881.]

Magyarázó katalogus a fővárosi statisztikai hivatal által az 1885-ben tartott magyar országos kiállításon kiállított tárgyakhoz, magyar, német és francia nyelven szerkesztve. Berlin, 1885.

[Erläuternder Katalog der Ausstellung des Bureau's an der Landesexposition vom Jahre 1885, in ungarischer, deutscher und französischer Sprache verfasst. Berlin, 1885.]

Budapest székesfőváros statisztikai hivatalának története 1869—1894, írta dr. Thirring Gusztáv. Budapest, 1894. Ára 1 K.

Geschichte des statistischen Bureau's der Haupt- und Residenzstadt Budapest, 1869—1894, von Dr. Gustav Thirring. Berlin, 1894. Preis 1 Mk.

E) Különlenyomatban megjelent. — Im Separatdruck erschienen.

Pest város lakosságának népesedési mozgalma (a VII. sz. közleményből). Pest, 1873. Ára 2 K.

Bewegung der Bevölkerung der Stadt Pest (aus der Publication Nr. VII). Pest, 1873. Preis 2 Mk.

Pest város pénzügye (a VII. sz. közleményből). Pest, 1873. Ára 2:80 K.

Die Finanzen der Stadt Pest (aus der Publication Nr. VII). Pest, 1873. Preis 2:80 Mk.

Adalékok az árak történetéhez (a VII. sz. közleményből). Pest, 1873. Ára 2:80 K.

Beiträge zur Geschichte der Preise (aus der Publication Nr. VII). Pest, 1873. Preis 2:80 Mk.

Az 1872/3-iki kolerajárvány (a XI. sz. közleményből). 1 grafikus rajzzal. Budapest, 1876. Ára 1 K.

Die Choleraepidemie in den Jahren 1872/3 in Pest (aus der Publication Nr. XI). Mit einer graphischen Abbildung. Berlin, 1876. Preis 1 Mk.

A gyermekhalandóság Budapesten 1874—75-ben (a XIV. sz. közleményből). Budapest, 1877. Ára 80 f.

Die Kindersterblichkeit in Budapest in den Jahren 1874—75 (aus der Publication Nr. XIV). Berlin, 1877. Preis 80 Pf.

Az 1881-iki fővárosi népszámlálás előkészítése, keresztülvitele és feldolgozása (a XV. sz. közlemény 3-ik füzetéből). Budapest, 1883. Ára 1 K.

Vorbereitung, Durchführung und Dépouillement der hauptstädtischen Volkszählung im Jahre 1881 (aus dem 3-ten Hefte der Publication Nr. XV.) Berlin, 1883. Preis 1 Mk.

A fővárosi ipar állapota az 1881. év végével (a „Statisztikai Havi Füzetek“ 129. számából). Ára 1 K.

[Die hauptstädtische Industrie am Ende des Jahres 1881 (aus Nr. 129 der „Statistischen Monatshefte“); nur ungarisch. Preis 1 Mk.]

A gyermekhalandóság Budapesten az 1876—1881. években (a XVIII. sz. közleményből). Bpest, 1885. Ára 1:60 K.

Die Kindersterblichkeit in Budapest in den Jahren 1876—1881 (aus der Publication Nr. XVIII). Berlin, 1885. Preis 1:60 Mk.

A fővárosi születési statisztika újjalakítása (a „Statisztikai Havi Füzetek“ 1889 és 1890. évi folyamaiból). Budapest, 1890.

[Die Reform der Natalitätsstatistik der Hauptstadt (aus den Jahrgängen 1889 u. 1890 der „Statistischen Monatshefte“). Budapest, 1890; nur ungarisch.]

A zsúfolt lakások állapota (a „Stat. Havi Füzetek“ 238 és 239. számaiból). Budapest, 1893.

[Der Stand der überfüllten Wohnungen (aus den Nr. 238 u. 239 der „Statistischen Monatshefte“); Budapest, 1893, nur ungarisch.]

Hítfelekezet, vagyonosság és foglalkozás befolyása a halálokokra (a XXVI. sz. közl.-ből). Bpest, 1898. Ára 2 K.

Einfluss der Confession, des Wohlstandes und des Berufes auf die Todesursachen (aus der Publication Nr. XXVI). Berlin, 1898. Preis 2 Mk.

BUDAPEST SZÉKESFŐVÁROS STATISZTIKAI HIVATALÁNAK KIADVÁNYAI.

Irta (ill. szerkesztette): Dr. Körösy József igazgató.

Editionen des communalstatistischen Bureau's der Haupt- und Residenzstadt Budapest.

Bearbeitet von Director Dr. Josef v. Körösy.

Budapest, Grill Károly bizománya.

Berlin, Puttkammer und Mühlbrecht.

A közlemény száma Nummer der Publication	A közlemény tárgya	Gegenstand der Publication	Mely időszakra vonatkozik Bezügliche Periode	Megjelenési év Erschienen im Jahre	Ára K Preis M
A) Közlemények.*) — Publicationen.*)					
I.	Népszámlálás	Volkszählung	1870 Jan. 1	1)	1)
II.	"	"	1857	1)	1)
III.	" (előleg. jelentés)	" (vorläuf. Bericht)	1870 Jan. 1	1871	0:80
IV.	"	"	"	1871	7:00
V.	Építkezés	Bauthätigkeit	1870—71	1872	1:40
VI.	Jövedelmi adó	Einkommensteuer	1870	1873	3:00
VII.	Statistikai Évkönyv	Statistisches Jahrbuch	—	1873	7:00
VIII.	Építkezés	Bauthätigkeit	1872	1873	1:40
IX.	Elemi népiskolák	Öffentliche Volksschulen	1871/2—1872/3	1875	5:00
X.	Jövedelmi és házbéradó	Einkommen- u. Hauszins- Sterblichkeit	1871—72	1875	1:50
XI.	Halandóság	Sterblichkeit	1872—73	1876	5:00
XII.	Építkezés	Bauthätigkeit	1873—74	1875	1:40
XIII.	Jövedelmi és házbéradó	Einkommen- u. Hauszins- Sterblichkeit	1873—74	1877	1:60
XIV.	Halandóság	Sterblichkeit	1874—75	1877	4:00
XV/1.	Népszámlálás	Volkszählung	1881 Jan. 1	1881	4:50
XV/2.	"	"	"	1882	7:00
XV/3.	"	"	"	1883	5:00
XVI.	Elemi népiskolák	Öffentliche Volksschulen	1873/4—1876/7	1883	3:00
XVII.	"	"	1877,8—1880 1	1884	3:00
XVIII.	Halandóság	Sterblichkeit	1876—1881	1885	7:00
XIX.	Hevenyfertőző betegségek és időjárás befolyása	Infect. Erkrankungen und Einfluss der Witterung	1881—1891	1894	4:00
XX.	Építkezés	Bauthätigkeit	1875—1884	1886	1:40
XXI.	Népösszeírás	Conscription	1886 Jul. 1	1887	1:40
XXII.	Halandóság	Sterblichkeit	1882—1885	1888	3:60
XXIII.	Közoktatás	Unterrichtswesen	1881/2—1884/5	1889	3:00
XXIV.	"	"	1885/6—1888/9	1890	4:00
XXV/1.	Népszámlálás ²⁾	Volkszählung ²⁾	1891 Jan. 1	1894	5:00
XXV/2.	"	"	"	1895	5:00
XXV/3.	"	"	"	1898	5:00
XXVI.	Halandóság	Sterblichkeit	1886—1890	1898	6:00
XXVII.	Népösszeírás	Conscription	1896 Nov. 15	1898	1:50
XXVIII.	Építkezés	Bauthätigkeit	1885—1895	1898	1:50
XXIX/1.	Részvénytársulatok	Actiengesellschaften	1874—1898	1901	1:50
XXIX/2.	"	"	1874—1898	1901	3:50
XXX.	Közoktatás	Unterrichtswesen	1889/90—1894/5	1900	4:00
XXXI.	Halandóság	Sterblichkeit	1891—1895	1901	4:00
XXXII.	Építkezés	Bauthätigkeit	1896—1900	1903	2:00
XXXIII/1.	Népszámlálás	Volkszählung	1901 Jan. 1	1903	5:00
XXXIV.	Közoktatás	Unterrichtswesen	1894/5—1896/900	3)	3)
XXXV.	Halandóság	Sterblichkeit	1896—1900	1904	4:00
XXXVI/II. 1.	"	"	1901	1902	1:00
XXXVI/II. 2.	"	"	1902	1904	1:00

B) Időszaki kiadványok.***) — Periodische Veröffentlichungen.***)

Statistikai heti kimutatás I—XXXI. évfolyam	Statistische Wochenausweise Jahr- gang I—XXXI.	1873—1903	1873—1903	4:00 ⁴⁾
Stat. havi füzetek I—XXXI. évf. Statistikai évkönyv ⁵⁾ I. "	Stat. Monatshefte Jhrg. I—XXXI. Statistisches Jahrbuch ⁵⁾ Jhrg. I.	1873—1903	1873—1903	8:00 ⁴⁾
" " II. "	" " " " II.	1874—1894	1896	8:00
" " III. "	" " " " III.	1895—1896	1898	8:00
" " IV. "	" " " " IV.	1897—1898	1901	8:00
Statistikai zsebkönyv ⁶⁾ I. "	Statistisches Taschenbuch ⁶⁾ „ I.	1899—1901	1904	8:00
" " II. "	" " " " II.	1894	1896	0:40
" " III. "	" " " " III.	1895—1896	1898	0:40
" " IV. "	" " " " IV.	1897—1898	1901	0:40
" " "	" " " " "	1899—1901	1904	0:40

*) Minden közlemény külön magyarul és külön németül. — Alle Publicationen selbständig in ungarischer, sowie in deutscher Sprache.

***) Csak magyarul, de kétnyelvű (magyar és német) táblafejekkel. — Nur ungarisch, jedoch mit zweisprachigem (ungarischem und deutschem) Text in den Tabellen und Aufzählungen.

1) Az I. és II. közlemény csak 12 autographált példányban jelent meg. — Die Publicationen I. u. II. erschienen bloss in je 12 autographirten Exemplaren.

2) Irta Dr. Körösy József és Dr. Thirring Gusztáv. — Bearbeitet von Dr. J. v. Körösy und Dr. Gustav Thirring.

3) Sajtó alatt. — Unter der Presse. — 4) Évfolyamonként. — Pro Jahrgang. — 5) Szerkeszti Dr. Thirring Gusztáv igazgató. — Redigirt von Vicedirector Dr. G. Thirring. — 6) Nur ungarisch.