

BUDAPEST SZÉKES FŐVÁROS STATISZTIKAI HIVATALÁNAK
KÖZLEMÉNYEI.

XXVI.

BUDAPEST SZÉKES FŐVÁROS
HALANDÓSÁGA


AZ 1886—1890-DIKI ÉVEKBEN

ÉS ANNAK OKAI.

IRTA

Dr. KÖRÖSY JÓZSEF

A SZÉKESFŐVÁROSI STATISZTIKAI HIVATAL IGAZGATÓJA.



BUDAPEST, 1898.

GRILL KÁROLY UDVARI KÖNYVKERESKEDÉSE.

Ára 3 frt.

MAGY. AKADEMIÁ
KÖNYVTÁRA

BUDAPEST SZÉKES FŐVÁROS HALANDÓSÁGA

AZ 1886—1890-DIKI ÉVEKBEN

ÉS ANNAK OKAI.

BUDAPEST SZÉKES FŐVÁROS STATISZTIKAI HIVATALÁNAK
KÖZLEMÉNYEI.

XXVI.

BUDAPEST SZÉKES FŐVÁROS
HALANDÓSÁGA

AZ 1886—1890-DIKI ÉVEKBEN

ÉS ANNAK OKAI.



BUDAPEST, 1898.

GRILL KÁROLY UDVARI KÖNYVKERESKEDÉSE.

BUDAPEST SZÉKES FŐVÁROS

H A L A N D Ó S Á G A

AZ 1886—1890-DIKI ÉVEKBEN

ÉS ANNAK OKAI.

IRTA

Dr. KÖRÖSY JÓZSEF

A SZÉKESFŐVÁROSI STATISZTIKAI HIVATAL IGAZGATOJA.



BUDAPEST, 1898.

GRILL KÁROLY UDVARI KÖNYVKERESKEDÉSE.

Magyar Tudományos Akadémia
Könyvtára
HALLGATÓI KÖNYVTÁR
1912. évi kiadás
Könyvtári jelzés

MAGY. AKADEMIA
KÖNYVTÁRA

TARTALOMJEGYZÉK.

| | Oldal |
|---|-------|
| Előszó | IX |
| A) Összhalandóság. | |
| ELSŐ FEJEZET. Az összhalandóság csökkenése. — Fertőző betegségek alábbszállása — Meteorologiai viszonyok | 1 |
| 1. Halálesetek száma. — A halandósági koëfficiens csökkenése. — Születések és halálesetek egybeállítása | 1 |
| 2. A fertőző betegségek alábbszállása | 7 |
| 3. Meteorologiai viszonyok | 8 |
| MÁSODIK FEJEZET. Az elhaltak személyes viszonyai. — Az egyes kerületek halandósága | 11 |
| 1. Az elhaltak neme | 11 |
| 2. Az elhaltak korviszonyai | 12 |
| 3. Az elhaltak hitfelekezete | 12 |
| 4. Az elhaltak családi állapota | 12 |
| 5. Az egyes kerületek halandósága | 13 |
| B) Erőszakos halálesetek. | |
| HARMADIK FEJEZET. Erőszakos halál-okok | 18 |
| 1. Általános áttekintés. Az erőszakos halállal kimultak személyes viszonyai | 18 |
| 2. Öngyilkosságok | 20 |
| 3. Gyilkosságok és balesetek | 24 |
| 4. Egyéb erőszakos halálesetek | 25 |
| C) Természetes halál-okok. | |
| NEGYEDIK FEJEZET. Az elhaltak kora és családi állapota | 26 |
| 1. Az elhaltak átlagkora | 26 |
| 2. Az elhaltak családi állapota | 27 |
| ÖTÖDIK FEJEZET. A halált okozó betegségek | 31 |
| HATODIK FEJEZET. A hitfelekezet, illetve a faj befolyása a halál-okokra | 39 |
| 1. A feladat nehézségei | 39 |
| 2. Az eredmények általános áttekintése | 41 |
| 3. Korkülömbségek figyelembe vétele | 43 |
| Gyermekbetegségek | 45 |
| Felnőttek halál-okai | 47 |
| Egyéb halál-okok | 47 |
| 5. Az egyes betegségek fellépésének viszonylagos sűrűsége | 50 |
| HETEDIK FEJEZET. A vagyonosság befolyása a halál-okokra | 52 |
| 1. A feladat nehézségei és az észlelési módszer | 52 |
| 2. Eredmények | 55 |
| a) Fertőző bajok | 55 |
| b) Egyéb halál-okok | 57 |
| 3. Összefoglalás és megjegyzések az intenzitási arányszámok jelentőségéről . | 59 |
| NYOLCZADIK FEJEZET. A pinczelakások befolyása a fertőző kórok fellépésére . . . | 65 |
| KILENCZEDIK FEJEZET. A túlnépes lakások befolyása a fertőző bajok fellépésére . | 69 |
| TIZEDIK FEJEZET. A lakviszonyok befolyása az átlagos halálozási korra | 73 |
| 1. Az elhaltak átlagkora a lakás fekvése szerint | 73 |
| 2. Átlagkor laksűrűség szerint | 73 |

| | Oldal |
|---|------------|
| TIZENEGYEDIK FEJEZET. A foglalkozás befolyása a halál-okokra | 74 |
| 1. A feladat megoldását nehezítő körülmények | 74 |
| 2. Az észlelés módszere | 77 |
| 3. Eredmények egyes foglalkozások szerint | 80 |
| <i>A.</i> Légzőszervi bajok | 84 |
| <i>B.</i> Idegbajok | 88 |
| <i>C.</i> Vérkeringési bajok | 90 |
| <i>D.</i> Emésztőszervi, húgy- és ivarszervi, mozgásszervi és bőrbajok . . . | 91 |
| <i>E.</i> Alkati bajok | 91 |
| 4. Eredmények a munka fizikai tényezői szerint | 95 |
| TIZENKETTEDIK FEJEZET. Az elhalt gyermekek személyes viszonyai | 104 |
| 1. Gyermekhalandóság kor szerint | 105 |
| 2. Gyermekhalandóság kerületek szerint | 106 |
| 3. Gyermekhalandóság hónapok és évszakok szerint | 107 |
| 4. Gyermekhalandóság hitfelekezet szerint | 107 |
| 5. A törvénytelen születésű gyermekek halandósága | 108 |
| 6. A vagyonság befolyása | 109 |
| 7. A szülők korának befolyása | 110 |
| Az atya és anya korának befolyása a gyermekek halálkorára (Monogén tábla) | 111 |
| » » » » » » » » halál-okaira » » | 112 |
| A szülők kombinált korának befolyása a gyermekek halál-okaira és halál-korára (Bigén tábla) | 113 |
| TIZENHARMADIK FEJEZET. A családon kívüli felnevelés és a táplálkozás befolyása a gyermekhalandóságra | 117 |
| 1. A családban és az azon kívül nevelt csecsemők halandósága | 117 |
| 2. A természetes és mesterséges táplálkozás befolyása a gyermekhalandóságra | 118 |
| TIZENNEGYEDIK FEJEZET. A gyermekhalandóságot okozó betegségek | 121 |
| TIZENÖTÖDIK FEJEZET. A halvaszülöttek statisztikája az 1882—1890 évekről . . . | 124 |
| 1. A halvaszülöttek száma és neme | 124 |
| 2. Hónapok és évszakok befolyása | 125 |
| 3. Hitfelekezet befolyása | 126 |
| 4. A törvénytelen születés befolyása | 126 |
| 5. A vagyonsági fok befolyása | 126 |
| TIZENHATODIK FEJEZET. Az elvetélések statisztikája az 1882—1890 évekről . . . | 128 |

Táblázatok.

A) Összhalandóság.

| | |
|--|---------|
| 1—5. Napi halandóság az 1886—1890. évekről | 3*—7* |
| 6. Átnézetes egybeállítása a budapesti hőmérsékleti viszonyoknak (1886—1890) | 8*—9* |
| 7. Az 1886—1887-dik évi összhalandóság hónapok és évszakok szerint (halvaszülöttek nélkül) kerületenkint kimutatva | 10*—13* |
| 8. Ugyanaz 1888—1890 | 14*—16* |
| 9—13. Az 1886—1890-ik évi összes halottak kora, korévek szerint | 17*—21* |
| 14—18. Halandóság az egyes hitfelekezeteknél kor és nem szerint 1886—1890 . . . | 22*—31* |
| 19. Az elhaltak családi állapota hitfelekezetek szerint 1886—1890 | 32* |

B) Erőszakos halálokok.

| | |
|---|---------|
| 20. Öngyilkosok kora 1886—1890 | 35* |
| 21. Az öngyilkosság módja 1886—1890 | 35* |
| 22. Az öngyilkosok foglalkozása 1886—1890 | 36*—37* |

| Tábla száma | Oldal |
|--|---------|
| 23. Balesetek és gyilkosságok 1886—1890 | 38*—39* |
| 24. Az erősszakos halállal elhaltak családi állapota hitfelekezet szerint 1886—1890. | 40* |

C) Természetes halálesetek.

I. Az összes betegségekben elhaltak kora.

| | |
|---|---------|
| 25—29. Korviszonyok a halálozás hónapja szerint 1886—1890 | 42*—61* |
|---|---------|

II. Halál-okok, kor, halálozás hónapja és kerület szerint.

| | |
|--|-----------|
| 30. A természetes halál-okok legrészletesebb kimutatása 1886—1890 | 62*—69* |
| 31—35. A halál-okok eloszlása az egyes hónapokra és évszakokra 1886—1890 | 70*—84* |
| 36. Kimutatás az 1886—1890. évi himlőhalottak oltási viszonyairól | 85* |
| 37—41. Halál-okok kerületenkint 1886—1890 | 86*—105* |
| 42—46. A halál-okok kor szerinti kimutatása 1886—1890. években | 106*—115* |

D) Természetes halál-okokban elhaltak családi állapota és hitfelekezete.

| | |
|---|-----------|
| 47—51. Az elhaltak családi állapota kapcsolatban a korral 1886—1890 | 118*—122* |
| 52—56. Nevezetesebb halál-okok vallás szerint 1886—1890 | 123*—127* |

E) Vagyonosság és lakviszonyok befolyása az élettartamra és a természetes halál-okokra.

I. Vagyonosság.

| | |
|--|-----------|
| 57. Az egyes vagyonossági osztályokban elhaltak kora 1886—1890 | 131* |
| 58. Vagyonossági állapot, kerületek szerint 1886—1890 | 132*—133* |
| 59—63. Halál-okok vagyonosság szerint, a pinczelakások megkülönböztetésével 1886—1890. | 134*—143* |

II. Lakviszonyok.

| | |
|--|-----------|
| 64. A pinczelakások befolyása a fertőző kórok föllépésére az 1886—1890. években, a gyermekkor megkülönböztetésével | 144* |
| 65. A laksűrűség befolyása a fertőző kórok föllépésére, a gyermekkor megkülönböztetésével 1886—1890 | 145* |
| 66. Átlagkor kiszámítása a lakás fekvése, valamint annak laksűrűsége szerint 1872—1885 | 146*—147* |
| 67. Ugyanaz 1886—1890. évekről | 148*—149* |

F) Foglalkozás befolyása a természetes-halál-okokra.

| | |
|---|-----------|
| 68. Foglalkozás befolyása a halál-okokra, a kor megkülönböztetésével, 72 kereseti ág szerint, 1874—1890 | 152*—165* |
|---|-----------|

G) Gyermekhalandóság.

| | |
|--|-----------|
| 69. Törvényes és törvénytelen születésű (0—5 éves) gyermekek halálozása kerület, kor és halál-ok szerint 1886—1890 | 169*—174* |
| 70—74. Gyermekhalandóság vagyonosság szerint, tekintettel a korra és törvényességre 1886—1890 | 175*—179* |
| 75—79. Ápolási mód befolyása a gyermekhalandóságra (Kerület, kor és halál-ok szerint.) 1886—1890 | 180*—189* |
| 80—84. Áponczok halandósága kor, halál-ok és törvényesség szerint 1886—1890 | 190*—194* |
| 85—89. Gyermekek halál-okai, tekintettel a korra 1886—1890 | 195*—199* |

H) Halvaszülöttek és elvetélések.

| | |
|---|------|
| 90. Halvaszülöttek és elvetélések havonkénti kimutatása 1886—1890 | 203* |
| 91. Halvaszülöttek és elvetélések anyjuk hitfelekezete szerint 1886—1890 | 203* |
| 92. Halvaszülöttek és elvetélések törvényesség szerint 1886—1890 | 205* |
| 93. Halvaszülöttek és elvetélések a szülők vagyonossága szerint 1886—1890 | 206* |
| Javitandó hibák jegyzéke | 207* |

Előszó.

Jelen munka tartalmára és tervezetére nézve folytatólag csatlakozik eddigi négy halandósági közleményünkhöz, azonban bővítve az elhaltak családi állapotáról és a hitfelekezet befolyásáról szóló fejezetekkel.

A munka táblás része az 1886—1890. évek megfigyeléseit tartalmazza, míg a szöveg mindenütt az 1882—1885. évek észleléseit is felöleli, miután az ezen évekre vonatkozó, XXII. számú közleményünk csak táblás kimutatásokat tartalmazott magyarázó szöveg nélkül.

A halál-okok osztályozása nagyjában szintén ugyanaz maradt, mint előző közleményünkben volt. Egy egyszer elfogadott nomenclatura megváltoztatása ugyanis mindig szakítást jelent az összes addigi munkákkal szempontról érthető, ha statisztikai munkákban tartózkodnak attól, hogy a betegségek kóroktanában beálló minden változást azonnal kövessenek. Daczára ennek, mégis szándékunk az általunk eddig használt és nagyjában a Virchow-féle rendszerhez csatlakozó nomenclaturánkat felülvizsgálni, mely alkalommal figyelemmel leszünk a halálok-jelzéseknek nemzetközi összehasonlíthatóságára célzó törekvésekre is.

Ki kell emelnünk ezen alkalomnál azt is, hogy orvosilag képzett munkaerő hiányában és az ezen munkákkal mindig csak ideiglenesen megbízott segédek gyakori változása folytán, néhány kisebb jelentőségű kóralak osztályozásában itt-ott ingadozások észlelhetők. Két év előtt azonban sikerült végre egy orvos által betöltendő állás rendszeresítése, mely aztán a múlt év folyamán oly megfelelő szakember által töltetett is be, hogy remélhető, miszerint hivatalunk halandósági és egészségügyi közleményei ilyen és hasonló hiányoktól jövőre mentek lesznek.

Fájlaljuk, hogy a halandósági statisztika ezen kötetét csak ily elkésve adhatjuk át a nyilvánosságnak. De személyzetünk elégtelen

száma, a végzendő rendes munkák nagy tömege, különösen pedig a szakadatlanul egymásután következő rendkívüli, tehát mindig sürgős munkák miatt, lehetetlen volt gyorsabban haladnunk. Miután utolsó népszámlálási munkánk előszavában (XXV. számú közlemény) mindezen nehézségekről megemlékeztünk, itt ezekre csakis utalni kívántunk.

Reméljük, hogy most, rendszeres orvosi segéderő mellett, munkáink ezen ága is gyorsabban fog haladni és hogy — ha csak hivatalunk nem fog ismét rendkívüli munkák által tulajdonképeni feladataitól eltereltetni — az utolsó, 1891—1895-diki, évtöd halandósági statisztikája a jövő év folyamán meg fog jelenhetni. De ez esetre csak az azután következő közleményben lesz módunkban a halandósági statisztika keretébe eső terjedelmes kérdéseket a feladat fontossága és szerző szándékának megfelelő behatósággal tárgyalni.

Budapest, 1898. május havában.

ELSŐ FEJEZET.

Az összhalandóság csökkenése. — Fertőző betegségek alábbszállása. —
Meteorologiai viszonyok.

I. Halálesetek száma. — A halandósági koéfficiens csökkenése. — Születések és halálesetek egybeállítása.

A halandósági koéfficiens változására való visszapillantás azon igen örvedetes tapasztalatra vezet, hogy fővárosunk egészségi viszonyai az utolsó kilencz év alatt alaposan és állandóan javulnak. A két testvérvárosnak egyesítéséből kiindulva, azt találjuk ugyanis, hogy az azóta elmúlt tizenhét év (1874—1890 alatt, Budapest halandósági koéfficiense $45^{0/00}$ -ról $29^{0/00}$ -re szállott alá. Mig tehát 1874-ben félmilliónyi lakosságból 22.500 ember halt volna el, addig 1890-ben már csak 14.500. Tegyük hozzá, hogy azóta a halandósági arány 1896-ig további $5^{0/00}$ -vel, azaz $24.2^{0/00}$ -re süllyedt. A halandósági koéfficiensnek évről-évre való változásai a túloldalon levő táblából vehetők ki. Itt csak a következő néhány adatot idézzük. Meghalt tíz-tízezer lakóból

| | | | |
|--------------------|--------------------|--------------------|------|
| 1874-ben | 445. | 1890-ben | 292. |
| 1880-ban | 335. | 1895-ben | 249. |
| | 1896-ban | | 242. |

A különböző korszakok halandóságára az egészségi okokon kívül befolyásal lévén az a körülmény is, hogy különböző időben az egyes korosztályok különböző súlylyal vannak képviselve, ezen körülmény befolyásának kiküszöbölésére hivatalunk igazgatója az indexszámítást ajánlotta,¹⁾ mely módszer azóta több európai és amerikai államban alkalmazást is talált. Ezen számítás azonban csak azon időpontra vonatkozhatik, melyről a figyelembeveendő korelemek nagyságát ismerjük, a mi nálunk csakis a népszámlálási évekről lehetséges. Ezen alapon számítva az utóbbi tíz évben beállt javulás (l. 1. sz. jegyzet) némileg csekélyebbnek mutatkozik, a mennyiben ugyanis a halálozási index 1880/81-ben $39.53^{0/00}$, 1890/91-ben $34.21^{0/00}$ -ot tesz, a javulás tehát csak 5.32 és nem mint az egyszerű számításnál 6.3. Ez azt bizonyítja, hogy a halandóság apadása tulajnyomólag ugyan az egészségi viszonyok javulása, de ezen felül a fentebbi külömbségnek megfelelő mértékben a leggyengébb korosztályok csökkenése által is okoztatott.

Fontosnak tartjuk megjegyezni, hogy a fővárosi statisztikai hivatal 26 évi fennállása óta még nem volt azon helyzetben, hogy oly alacsony halandósági

¹⁾ L. Körösi, Demologische Beiträge. Berlin, 1892. 42. old. és az Institut international de Statistique jelentéseit. VI. köt. 2. rész, 305. oldal és IX. köt. 69. oldal.

viszonyszámot állapíthasson meg, mint a legutolsó évben és hogy — a mennyiben régebbi idők állapotait megítélhetjük — túlzás nélkül kockáztathatjuk azon állítást is, hogy városunk, létezése óta, sohasem mutatott oly alacsony halandóságot, mint minőt jelenleg. Főlöszleges bizonyítanunk, hogy ezen meglepően kedvező eredmény nem a viszonyok véletlen fejleménye, hanem egyrészt a művelődési állapotok általános javulásának, másrészt pedig és különösen a városi közigazgatás évek hosszú során át folytatott lankadatlan fáradozásainak és jelentékeny áldozatainak a gyümölcse.

A fővárosi hatóság által az utolsó évtizedben életbeléptetett közegészségügyi intézmények igen tekintélyes sort képeznek. A már meglevő vízvezetéket kibővítették; megteremtették a végleges vízművet, mely ma már az egész beltelket szűrt vízzel látja el és mely befejezte után a rohamosan nagyobbodó metropolisnak minden részét, a kültelket is, bőven és az egész éven keresztül fogja azzal ellátni; új központi gyűjtőcsatornát építenek, mely jóval a főváros alatt (a vasuti összekötő hídtól délre) a Duna közepébe vezet el a fővárosból kikerülő ürüléket és szennyet; az ezelőtt szűk városrészek helyén széles, befásított, jobban kövezett és öntözgetett körutak emelkednek; a Városliget a Népligettel kibővített; behozták a fertőző bajok ellen védő óvszabályokat és az e tekintetben fennálló bejelentési kötelesség, mely kezdetben csak himlőre, skarlát-, kanyaró-, typhus-, croup-, diphtheria-, és hökhurutra vonatkozott, most már orbánczra, gyermekágyi lázra, ebdühre, takonykórra, lépfenére, fertőző agy- és gerinczhártyalobra is kiterjed; 1886-ban kezdtek működni a kerületi fertőtlenítő intézetek, melyek 1892-ben központi fertőtlenítő intézetté lettek összpontosítva és melyeknek közgei a fertőzött lakásokat, a fertőzött ágy- és ruhaneműket, valamint bútorokat a főváros költségén fertőtlenítik; az 1887. évi XXII., a himlőoltásra vonatkozó törvényczikket szigorúan végrehajtják, minek kedvéért a főváros borjúhímlyőnyirk-termelő- és oltóintézetet is állított fel; a kerületi előljárásokok ujjászervezése alkalmával a szegények gyógykezelésére külön kerületi orvosi hivatalok teremtettek, minek következtében a kerületek tisztí orvosai magukat majd kizárólag a közegészségi érdekek ápolásának szentelhetik; a főváros két nagy, a közegészségtan legszigorúbb utasításainak megfelelő kórházat létesített, a Szt. István-kórházat és fertőző betegek számára a Szt. László-kórházat; azonkívül a legújabb időben egy nagyszabású kórházat (Szt. Margit) a kültelken; külön bacteriologiai intézet létesült, míg a fővárosi vegyészeti és tápszervizsgáló intézet a víz és az élelmi szerek egészséges volta fölött őröködik; télen népkonyhák, melegedő-szobák és a Rudasfürdő népfürdője, nyáron három ingyenes uszoda áll a legszegényebb néprétegek rendelkezésére; azonkívül nagy összegekkel segítézi a fővárosi hatóság a legkülönbélebb jótékonyági intézeteket (Gyermekmenhely, Szeretetház, »Fehér Kereszt«-egyesület, Mentőegyesület stb.); a vásárcsarnokok (egy központi és négy kerületi) lehetőségessé teszik majd azt, hogy az élelmi szerek jobb minőségben és olcsóbban lesznek beszerezhetők; a zsúfolt lakások kiürítése és a legszegényebb osztályok lakviszonyainak javítását czélzó hatósági intézkedések szintén hozzájárulnak a közegészség javulásához.

A főváros halandóságáról irt munkáinkban, midőn városunk halandósági koéfficiense még az 50^o/₀₀ körül járt, őszintén ráutaltunk azon többrendű közegészségi bajokra, melyek statisztikai megfigyeléseink alapján konstatálhatók voltak. Kimutattuk, hogy sajnosan magas halandóságunk leginkább három főokra vezethető vissza, u. m.: a proletárság rossz, nedves és zsúfolt lakásaira, a járványos és ragályos betegségek gyakori fellépésére és a túlságos nagy gyermekhalandóságra. Rámutattunk továbbá azon hygienikus teendőkre is, melyek a statisztikai úton beigazolt tények tanúsága szerint a hatóság intézkedéseit a legsürgősebben igényelik, ugymint a pincze- és zsúfolt lakások ellenőrizése és fokozatos kiürítése, megfelelő munkáslakások előállítására irányított törekvések támogatása, a dajkasági ügy szabályozása, a környékező futóhomok ellen a főváros szegélyének befásítása, a kórházak szaporítása és czélszerűbb szervezése és a vagyontalan betegek házi ápolásának javítása.¹⁾

¹⁾ L. Kőrösi, Pest város halandósága 1872. és 1873-ban és annak okai. (XI. Közl. 149. o.)

A főváros halandóságának áttekintése az 1874—1890. évekről.

Uebersicht der Sterblichkeit in den Jahren 1874—1890.

| Év — Jahr | Lakosság Bevölkerung | | | Halálosetek Todesfälle | | | Halandósági koefficiens Mortalitäts-Coefficient nach je Tausend | |
|---------------------------------|--------------------------------|---------------------------------|----------------------|---------------------------|-------------------|----------------------|---|-------------|
| | polgári ¹⁾ Civil | katona ²⁾ Militär | összesen zusammen | polgári Civil | katona Militär | összesen zusammen | a polgári | az összes |
| | | | | | | | der Civil- | der |
| | | | | | | | lakosság ezre után Bevölkerung | |
| 1874 | 289060 | 9873 | 298933 | 12869 | ? | ? | 44.5 | ? |
| 1875 | 293189 | 9873 | 303062 | 12026 | ? | ? | 41.0 | ? |
| Átlag — Durchschnitt | . | . | . | . | . | . | 42.8 | ? |
| 1876 | 301783 | 13954 | 315737 | 12294 | ? | ? | 40.7 | ? |
| 1877 | 314842 | 13954 | 328796 | 12502 | 142 | 12644 | 39.7 | 38.5 |
| 1878 | 327902 | 13954 | 341856 | 12664 | 210 | 12874 | 38.6 | 37.7 |
| 1879 | 340961 | 13954 | 354915 | 12027 | 112 | 12139 | 35.3 | 34.2 |
| 1880 | 354021 | 13954 | 367975 | 12173 | 139 | 12312 | 34.4 | 33.5 |
| Átlag — Durchschnitt | . | . | . | . | . | . | 37.6 | ? |
| 1881 | 367177 | 10216 | 377393 | 12936 | 119 | 13056 | 35.2 | 34.6 |
| 1882 | 380430 | 10216 | 390646 | 12780 | 105 | 12885 | 33.6 | 33.0 |
| 1883 | 393683 | 10216 | 403899 | 12209 | 91 | 12300 | 31.0 | 30.4 |
| 1884 | 406936 | 10216 | 417152 | 12650 | 101 | 12751 | 31.1 | 30.1 |
| 1885 | 420189 | 10216 | 430405 | 12578 | 80 | 12658 | 29.9 | 29.4 |
| Átlag — Durchschnitt | . | . | . | . | . | . | 32.1 | 31.5 |
| 1886 | 433442 | 10216 | 443658 | 16634 | 90 | 16724 | 38.4 | 37.7 |
| 1887 | 446695 | 10216 | 456911 | 13760 | 94 | 13854 | 30.8 | 30.3 |
| 1888 | 459948 | 10216 | 470164 | 13936 | 85 | 14021 | 30.3 | 29.8 |
| 1889 | 473201 | 10216 | 483417 | 13262 | 79 | 13341 | 28.0 | 27.6 |
| 1890 | 486454 | 10216 | 496670 | 14424 | 82 | 14506 | 29.6 | 29.2 |
| Átlag — Durchschnitt | . | . | . | . | . | . | 31.3 | 30.8 |
| 17 évi átlag | . | . | . | . | . | . | . | . |
| 17 jähriger Durchschnitt | . | . | . | . | . | . | 34.2 | ? |

¹⁾ A népszám 1870-ben, 1876-ban, 1881-ben, 1886-ban és 1891-ben népszámlálások által állapított meg, míg a közbeeső évek népszáma az utolsó két számlálás közt mutatkozó különbség aránya szerint az év közepére számított ki.

²⁾ A katonaság száma csakis a népszámlálások éveiben lévén kipuhatolható, tekintettel azon körülményre, hogy annak létszáma nagyobb ingadozásnak kitéve nincsen, a legközelebbi népszámlálás évéig változatlanul megtartott.

Fölhasználtunk azonkívül minden alkalmat, hogy rossz lakásviszonyaink káros befolyására rámutassunk; így különösen a főváros halandóságát tárgyaló második munkánkban²⁾ és mindhárom népszámlálási kiadványunkban, melyek ezen, közegészségi tekintetben oly szerfölött nagyfontosságú kérdést kiválóan beható vizsgálódás tárgyává tették, a statisztikai megfigyelésekből levont — bár éppen nem hízegő — következtetéseket, köteletségünkben folyó nyíltsággal feltüntettük.

Az így feltüntetett kívánalmak közül többeket mások már előbb is hangoztattak, mások pedig oly természetes sugalmak a statisztikai számadatok sokatmondó nyelvénél, hogy felemlítésük éppen nem vehető érdemszámba. Ha hivatalunknak ily irányú törekvéseit mégis megemlítjük, erre azon körülmény indít, hogy a halandósági s közegészségügyi viszonyok kérdéseiben kifejtett munkásságunk és azon őszinte nyíltság, a melylyel a való, bár kellemetlen tényállást konstatáltuk, a hivatalnak az előbbi években sok keserűséget és szemrehányást szerzett és sok alapnélküli támadásra nyújtott alkalmat.

Halandósági viszonyaink javulása más nagyvárosok koéfficiensével való összehasonlításból is kiderül (l. az 5. és 6-ik lapon levő táblát). Még 1875-ben ugyancsak kedvezőtlen volt e tekintetben városunk helyzete, a mennyiben ez, az összehasonlításnak alávetett 39 város közt, a harminczötödik helyre jutott; de ezzel szemben a nyolczvanas évek elején (1883) már oly kedvező halálozási koéfficienssel szerepelt, hogy 31 nagyváros között már a tizenhatszadik helyre jutott. Az 1886-iki szomorú emlékezetű évben cholera- és egyéb járványok következtében 27 nagyváros között ismét az utolsó helyre szorultunk. Csak 1890 óta kezdtek a viszonyok javulni, olyannyira, hogy 1890-ben 72 nagyváros között a negyvenhetedik helyre, és 1893-ban 71 között az ötvenedik helyre jutottunk. Ha a kimutatás mindig száz-száz városra terjedt volna, fővárosunk 1893-ban a 83-ik, 1894-ben a 78. helyen állt volna, sőt az idegenek leszámításával 1893. évben a 72-ik, 1894-ben a 65-ik helyet foglalná el, tehát az utolsó évben öt, illetve hét helylyel előbbre jutott.

A halandósági koéfficiens részben a születési koéfficiens magasságától is függvén, az alább következő nemzetközi egybeállításban mindkét koéfficienszt föltüntetjük. Kitűnik ezen egybeállításból egyuttal a születések túlsúlya a halálozási esetek száma felett is, mely viszonzszám szintén alkalmas arra, hogy valamely város egészségi viszonyai fölött itéletet alkothassunk. Budapest még nem rég azok közé a nagyvárosok közé tartozott, melyekben a születések száma csak kevéssel szokta a halálozások számát fölülmulni, sőt — a dolgok természetes menete ellenére — az elhaltak száma gyakran csaknem fölért az újszülöttekével. Ezen kedvezőtlen viszony azonban a 80-as évek eleje óta kedvezőbb alakot kezdett öltetni. Mig ugyanis a 70-es években a születési többlet évenként átlag 743-ra rugott, addig a 80-as évek átlagos évi születési többlete már 2018, (még pedig daczára az 1886-iki cholera-járványos évnél, melyben a halálozások száma 1086-tal multa felül a születéseket).

(Szöveg folytatása a 6. oldalon.)

²⁾ L. Kőrösi, Budapest halandósága 1874. és 1875-ben és annak okai. (XIV. Közl.)

Születési és halandósági koefficiensek nemzetközi összeállítása. (Sorrend a születések többlete szerint.)

| Város neve <i>Name der Stadt</i> | Népessége <i>Bevölkerung</i> | Születések | Halálozások | 1000 lakóra esik | | Különbség <i>Differenz</i> |
|-------------------------------------|---------------------------------|---------------------|----------------|-------------------------------------|--------------------|-------------------------------|
| | | <i>Geburten-</i> | <i>Sterbe-</i> | <i>Auf 1000 Einwohner entfallen</i> | | |
| | | száma — <i>Zahl</i> | | születés | halálozás | |
| | | | | <i>Geburten</i> | <i>Sterbefälle</i> | |
| Varsó | 455.852 | 20.596 | 11.635 | 45·2 | 25·5 | +19·7 |
| Altona | 138.871 | 5.444 | 3.020 | 39·2 | 21·8 | +17·4 |
| Barmen | 109.599 | 3.921 | 2.192 | 35·8 | 20·0 | +15·8 |
| Newcastle | 162.987 | 6.566 | 4.285 | 40·5 | 26·3 | +14·2 |
| Cöln | 282.000 | 11.366 | 7.347 | 40·3 | 26·1 | +14·2 |
| Rotterdam | 203.486 | 6.414 | 4.636 | 36·4 | 22·8 | +13·6 |
| Lipce | 286.878 | 10.567 | 6.839 | 36·8 | 23·8 | +13·0 |
| Stockholm | 232.284 | 7.577 | 4.712 | 33·2 | 20·6 | +12·6 |
| Hága | 156.497 | 5.366 | 3.426 | 34·3 | 21·9 | +12·4 |
| Hull | 213.833 | 6.787 | 4.191 | 31·7 | 19·6 | +12·1 |
| Amsterdam | 406.302 | 14.272 | 9.336 | 35·1 | 23·0 | +12·1 |
| Nürnberg | 128.980 | 5.091 | 3.553 | 39·5 | 27·5 | +12·0 |
| Glasgow | 530.208 | 19.548 | 13.626 | 36·9 | 25·7 | +11·2 |
| Leeds | 363.799 | 12.341 | 8.367 | 33·9 | 23·0 | +10·9 |
| Aachen | 105.052 | 3.826 | 2.688 | 36·4 | 25·6 | +10·8 |
| Birmingham | 461.865 | 14.139 | 9.735 | 30·6 | 21·1 | +9·5 |
| Berlin | 1.492.162 | 47.860 | 33.773 | 32·1 | 22·6 | +9·5 |
| München | 298.000 | 11.867 | 9.087 | 39·8 | 30·5 | +9·3 |
| Drezda | 269.250 | 8.526 | 6.002 | 31·6 | 22·3 | +9·3 |
| London | 4.421.661 | 130.687 | 90.254 | 29·6 | 20·4 | +9·2 |
| Danzig | 120.539 | 4.303 | 3.241 | 35·7 | 26·9 | +8·8 |
| Bács | 822.176 | 27.300 | 20.569 | 33·2 | 25·0 | +8·2 |
| Edinburgh | 271.135 | 7.267 | 5.524 | 28·1 | 20·4 | +7·7 |
| M. m. Frankfurt | 170.733 | 4.684 | 3.399 | 27·4 | 19·9 | +7·5 |
| Borozló | 324.143 | 11.992 | 9.306 | 36·1 | 28·7 | +7·4 |
| Sheffield | 332.837 | 10.899 | 8.434 | 32·7 | 25·3 | +7·4 |
| Stuttgart | 120.873 | 3.452 | 2.574 | 28·5 | 21·3 | +7·2 |
| Budapest | 463.017 | 17.339 | 14.759 | 37·4 | 30·5 | +6·9 |
| Belfast | 232.248 | 8.290 | 6.861 | 35·7 | 29·5 | +6·2 |
| Strassburg | 118.876 | 3.672 | 2.886 | 30·9 | 25·1 | +5·8 |
| Prága és elővárosai | 314.425 | 9.738 | 7.951 | 31·0 | 25·3 | +5·7 |
| Róma | 418.217 | 12.081 | 9.829 | 28·9 | 23·5 | +5·4 |
| Bradford | 240.515 | 6.253 | 4.934 | 26·0 | 20·7 | +5·3 |
| Liverpool | 613.463 | 17.972 | 14.687 | 29·2 | 23·9 | +5·3 |
| Manchester | 379.437 | 13.478 | 11.802 | 35·8 | 31·1 | +4·7 |
| Hamburg | 591.647 | 22.277 | 13.473 | 37·1 | 32·8 | +4·3 |
| Königsberg | 160.537 | 5.514 | 4.875 | 34·3 | 30·4 | +3·9 |
| Genua | 191.067 | 5.431 | 4.742 | 28·4 | 24·8 | +3·6 |
| Bukarest | 206.000 | 6.742 | 6.037 | 32·7 | 29·3 | +3·4 |
| Brüsszel | 182.275 | 4.700 | 4.101 | 25·8 | 22·5 | +3·3 |
| Triest | 160.092 | 4.971 | 4.643 | 31·1 | 29·0 | +2·1 |
| Livorno | 103.660 | 2.795 | 2.427 | 25·6 | 23·9 | +1·7 |
| Szt.-Pétervár | 978.309 | 28.419 | 26.916 | 29·0 | 27·5 | +1·5 |
| Párizs | 2.260.945 | 59.167 | 56.252 | 26·2 | 24·9 | +1·3 |
| Saint-Étienne | 117.875 | 3.441 | 3.361 | 29·2 | 28·5 | +0·7 |
| Dublin | 353.082 | 9.629 | 9.454 | 27·3 | 26·8 | +0·5 |
| Le Havre | 112.074 | 3.607 | 3.677 | 32·2 | 32·8 | —0·6 |
| Velence | 156.515 | 4.256 | 4.365 | 27·2 | 27·9 | —0·7 |
| Christiania | 143.600 | 2.357 | 3.067 | 19·9 | 21·4 | —1·5 |
| New-York | 1.608.119 | 38.868 | 40.995 | 36·5 | 38·5 | —2·0 |
| Graz | 107.948 | 2.914 | 3.148 | 27·0 | 29·2 | —2·2 |
| Bombay | 773.196 | 4.122 | 4.889 | 21·3 | 25·3 | —4·0 |
| Lyon | 401.930 | 8.358 | 10.025 | 20·8 | 24·9 | —4·1 |
| Marseille | 376.143 | 10.937 | 12.970 | 29·1 | 34·5 | —5·4 |
| Nantes | 127.482 | 2.401 | 3.195 | 18·8 | 25·1 | —6·3 |
| Rouen | 106.496 | 2.722 | 3.541 | 25·6 | 33·3 | —7·7 |
| Madrid | 482.816 | 16.835 | 21.646 | 34·8 | 44·8 | —10·0 |
| Lemberg | 123.833 | 3.350 | 4.264 | 27·1 | 37·7 | —10·6 |

Magyar városok.

| Város neve <i>Name der Stadt</i> | Népessége <i>Bevölkerung</i> | Születések <i>Geburten-</i> | Halálozások <i>Sterbe-</i> | 1000 lakóra esik <i>Auf 1000 Einwohner entfallen</i> | | Különbözet |
|-------------------------------------|---------------------------------|--------------------------------|-------------------------------|---|---------------------------------|------------|
| | | száma — <i>Zahl</i> | | születés <i>Geburten</i> | halálozás <i>Sterbefälle</i> | Differenz |
| | 26.260 | 1.555 | | | | |
| Kunfélegyháza | 25.025 | 1.432 | 909 | 59 2 | 34 6 | +24 6 |
| Zombor | 28.278 | 1.113 | 968 | 57 2 | 38 7 | +18 5 |
| Békés | 34.858 | 1.578 | 763 | 47 8 | 32 8 | +15 0 |
| Békés-Csaba | 48.873 | 2.106 | 1 071 | 45 3 | 30 7 | +14 6 |
| Kecskemét | 77.696 | 3 044 | 1.465 | 43 1 | 30 0 | +13 1 |
| Szeged | 65.718 | 3.155 | 2.063 | 39 2 | 26 6 | +12 6 |
| Szabadka | 22.609 | 1.035 | 2.403 | 48 0 | 36 6 | +11 4 |
| Jászberény | 26.746 | 1.078 | 798 | 45 8 | 35 3 | +10 5 |
| Miskolc | 32 048 | 1.380 | 834 | 40 3 | 31 2 | + 9 1 |
| Makó | 27.013 | 1.035 | 1.129 | 43 1 | 35 2 | + 7 9 |
| Czegléd | 29.054 | 926 | 846 | 38 3 | 31 3 | + 7 0 |
| Székes-Fehérvár | 20.876 | 726 | 741 | 31 9 | 25 5 | + 6 4 |
| Szatmár | 57.080 | 1.896 | 611 | 34 8 | 29 3 | + 5 5 |
| Debreczen | 31.151 | 955 | 1.626 | 33 2 | 28 5 | + 4 7 |
| Brassó | 23.641 | 820 | 818 | 30 7 | 26 3 | + 4 4 |
| Versecz | 26.122 | 749 | 741 | 34 7 | 31 3 | + 3 4 |
| Sopron | 33.604 | 1.418 | 682 | 28 7 | 26 1 | + 2 6 |
| Nagy-Várad | 39.555 | 1.433 | 1.338 | 42 2 | 39 8 | + 2 4 |
| Arad | 31.289 | 1.177 | 1.357 | 36 2 | 34 3 | + 1 9 |
| Kolozsvár | 32.992 | 1.009 | 1.120 | 37 6 | 35 8 | + 1 8 |
| Pécs | 38.166 | 1.287 | 983 | 30 6 | 29 8 | + 0 8 |
| Temesvár | 35.077 | 1.138 | 1.266 | 33 7 | 33 2 | + 0 5 |
| Kassa | 49.269 | 1.702 | 1.140 | 32 4 | 32 5 | — 0 1 |
| Pozsony | 25.078 | 817 | 1.773 | 34 5 | 35 9 | — 1 4 |
| Nyiregyháza | 20.459 | 650 | 858 | 32 6 | 34 2 | — 1 6 |
| Baja | 23.753 | 677 | 703 | 31 8 | 34 4 | — 2 6 |
| Nagy-Kőrös | 21.798 | 716 | 740 | 28 5 | 31 2 | — 2 7 |
| Győr | | | 799 | 32 8 | 36 7 | — 3 9 |

Íme az egyes évek eredménye:

| Év | Élve született | meghalt | a születések többlete |
|-----------------------------|----------------|---------|-----------------------|
| 1874 | 13.194 | 12.869 | + 325 |
| 1875 | 13.429 | 12.026 | + 1.403 |
| 1876 | 13.760 | 12.294 | + 1.466 |
| 1877 | 13.193 | 12.644 | + 549 |
| 1878 | 12.879 | 12.874 | + 5 |
| 1879 | 13.080 | 12.139 | + 941 |
| 1880 | 13.356 | 12.312 | + 1.044 |
| 1881 | 13.193 | 13.055 | + 138 |
| 1882 | 14.047 | 12.865 | + 1.182 |
| 1883 | 14.222 | 12.300 | + 1.922 |
| 1884 | 14.557 | 12.751 | + 1.806 |
| 1885 | 15.399 | 12.659 | + 2.740 |
| 1886 (cholera-év) | 15.638 | 16.724 | — 1.086 |
| 1887 | 16.267 | 13.854 | + 2.413 |
| 1888 | 16.491 | 14.021 | + 2.470 |
| 1889 | 17.283 | 13.341 | + 3.942 |
| 1890 | 16.986 | 14.503 | + 2.480 |

Továbbá az utolsó öt év alatt:

| | | | |
|----------------|--------|--------|---------|
| 1891 | 18.527 | 14.335 | + 4.192 |
| 1892 | 18.397 | 14.732 | + 3.665 |
| 1893 | 19.836 | 14.459 | + 5.377 |
| 1894 | 20.985 | 13.511 | + 6.874 |
| 1895 | 21.120 | 14.707 | + 6.413 |

Míg tehát a 70-es években az újszülöttek többlete átlag alig tesz 6⁰/₀-ot, addig a 80-as években már csaknem 15⁰/₀-ot, az utolsó négy év alatt már 35¹/₄⁰/₀-ot tett ki.

Az 5. és 6. oldalon közölt táblában a dr. Jannsens-féle összeállítások alapján nemzetközi egybeállítását adjuk 58, többnyire európai nagyváros 1890. évi születési és halálozási viszonyszámainak, melyekhez még 28 magyar város adatait is csatoltuk.¹⁾

2. A fertőző betegségek alábbszállása.

A fővárosi halandóság egyik nevezetes okát még nemrég a fertőző bajok szokták képezni. Így például az 1874-dik évben mintegy 13.000 haláleset közül 2184, tehát egy hatodrészt ezek a betegségek okozták; de még a szomorú emlékezetű 1886. évben is 16.724 haláleset közül 4054, tehát egy negyedrész ezen halálokokra volt visszavezetendő. Ily körülmények közt különös fontossággal bírnak azok az intézkedések, a melyek a fertőző bajok elfojtására vonatkoznak. Ebben a tekintetben az utolsó években két fontos intézkedés történt, úgymint 1881-ben a fertőző bajok elleni óvszabályoknak és 1888-ban az oltási kényszernek a behozatala.

Az óvszabályok behozatalára a fővárosi törvényhatóságnak 1879. április 27-diki ülésében Kőrösi József igazgató adott be indítványt, melynek következtében azok 1881. közepén életbe is léptek (l. bővebben az 1876—1881-iki halandósági munka 4-dik és következő lapjain). A kényszeroltás már az 1876: XIV. törvény-cikkben van ugyan kimondva, tényleg azonban nem igen gyakoroltatott, míg a Tisza Kálmán belügyministersége alatt hozott 1887: XXII. t.-cikk által szigorítottatott, minek következtében aztán a főváros is megalkotta az ezen üdvös rendszabály komoly valóstítására szükséges intézkedéseket. Azóta a himlő, melynek még 1886-ban nem kevesebb mint 1558 emberélet esett áldozatul, majdnem megszűnt halál-ok gyanánt szerepelni, 1889- és 1890-ben már egy embert sem ragadott el.

A fertőző bajok föllépésének megítélésénél e szerint meg kell különböztetnünk az óvszabályok behozatalát megelőző és az azokat követő éveket. Az óvszabályok előtti korszakban tett a fertőző bajok okozta halandóság:

| | |
|--------------------|---------------------------------|
| 1874-ben | 2.184, vagyis 10.000 lakóból 76 |
| 1875-ben | 1.617 » » » 56 |
| 1876-ban | 1.573 » » » 53 |
| 1877-ben | 1.851 » » » 58 |
| 1878-ban | 2.034 » » » 61 |
| 1879-ben | 1.680 » » » 48 |
| 1880-ban | 1.370 » » » 38 |
| 1881-ben | 1.870 » » » 49 |

Tehát évenként átlag 55

¹⁾ Ezen összehasonlításoknál szintén tekintettel kellett volna lenni a korosztályok városenkénti különböző eloszlására, azaz halandósági indexeket kellett volna számítani, melyek által a korosztályok különböző eloszlásának befolyása némileg mégis kiegyenlítettik. (v. ö. a 2. lapot). Azonban minthogy az illető koradatok nem is állanak minden városról rendelkezésünkre, ezen helyesbítésről le kellett mondanunk. Ha az indexszámítás majd általánosan el lesz fogadva, az efféle összehasonlítások jobban fogják a valóságot megközelíteni és az így nyert sorrend jobban fogja az egyes városok egészségügyi állapotát jellemezni.

Az óvszabályok behozatala óta lefolyt kilencz év alatt a főorvosi hivatal teljes erővel folytatván a prophylaktikus intézkedéseket, megelégedéssel konstatálható, hogy a fertőző bajokban elhaltak száma tett:

| | |
|-------------------------|--|
| 1882-ben | 1.830, vagyis 10.000 lakóból 47 |
| 1883-ban | 934 „ „ „ 23 |
| 1884-ben | 956 „ „ „ 23 |
| 1885-ben | 1.001 „ „ „ 23 |
| 1886-ban (cholera év) . | 4.074 „ „ „ 91 |
| 1887-ben | 1.544 „ „ „ 34 |
| 1888-ban | 1.077 „ „ „ 23 |
| 1889-ben | 1.404 „ „ „ 29 |
| 1890-ben | 1.642 „ „ „ 33 |
| | Tehát évenként átlag csak 36 |

(Azóta a fertőző betegségek okozta halandóság még inkább fogyott, így pld. 1896-ban már csak 17-et tesz 10.000 lakó közül.)

Megjegyzendő, hogy a fertőző bajokban elhaltak száma az éppen adott összeállításban eltér az előbbi halandósági munkánkban (XVIII. sz. közl.) és a hevenyfertőző betegedésekről szóló művünkben (XIX. sz. közl.) található számoktól, a mennyiben a mostani kimutatásunkban a tudományos felfogás időközben beállt változásának megfelelőleg, több betegséget soroztunk a fertőző bajok fogalma alá. Így még 1883-ig a fertőző bajok közé csak a kolerát, gyermekágyi lázat, himlőt, vörhenyt, kanyarót, typhust, croupot, diphtheriát és hökhurutot vettük fel, 1884-től fogva pedig vérhas, orbáncz, lépfene, takonykór, actinomyces, járványos gerinczagyhártyalob és járványos fültömírigylob járult hozzá.

3. Meteorológiai viszonyok.

A táblázatok első csoportja (1.—5. sz. tábla) halandósági naplót mutat mely az öt megfigyelési év minden egyes napjára feltünteti a halálesetek számát. Szerettük volna egyuttal hozzáfűzni a minden napnak megfelelő közép-hőmérséket is; ez a kimutatás azonban nagyon hosszadalmasakká tette volna e táblákat és különben azért is mellőzhető, miután Havi Füzeteinkben a meteorológiai megfigyeléseket amúgy is közöljük. A meteorológiai viszonyok tekintetében tehát a (XIV. sz. Közleményünk 9—12. lapjain tárgyalt elvek szerint szerkesztett) 6. táblában foglalt csoportosító egybefoglalásra szorítkozunk. Azt tartjuk ugyanis, hogy valamely hely átlagos évi hőmérsékének adatai éppen nem, vagy legalább is nem mindig alkalmasak a valóságban uralkodó klimatikus viszonyok jellemzésére, miután ezen átlagszámokból ki nem tudható, milyen hőmérséki elemekből keletkeztek azok. Két hely évi átlaghőmérsékének hasonlósága mit sem bizonyít a mellett, mintha azokban körülbelül megfelelő hőmérsékletek uralkodnának, miután az egyik hely kevés ingadozásnak kitett hőmérsékei ugyanoly átlagszámra vezethetnek, mint a másik hely nagyobb hőmérsékváltozásai, ha az utóbbiak az átlagszámításnál egymást ellensúlyozzák. Ezért tartjuk kívánatosnak, hogy az általános évi átlagon kívül ezek alkatrészeit, azaz a naponkinti hőmérsék ingadozásait is tekintetbe vegyék, mint azt éppen a 6. sz. táblán megkíséreltük.

Évszakok és hónapok szerinti halandóság. A 7. számú tábla minden egyes kerület halandóságát hónaponként részletezi, még pedig a nemek megkülönböztetése mellett. Ugyanott az adatok az évszakok szerint is egybefoglalvák.¹⁾

¹⁾ E mellett a klimatikus évet deczemberrel kezdjük; tehát tél: deczember, január és február hónapok; tavasz: márczius, április és május stb.

A mi az egyes évszakok egészségi állapotainak a halálesetek sűrűségétől való jellemzése ellen felhozható kételyeket illeti, ezeket a XIX. sz. közleményünkben tüzetesebben vizsgáltuk és így elegendő lesz, ha erre csak utalunk, nem akarván e helyütt ismétlésekbe bocsátkozni.

A hónapok és évszakok halandóságának jellemzésére legczélszerűbb, ha a halandóságot átlagos napi értékekre számítjuk át. De e mellett — mint a nagyvárosi halandóságra vonatkozó legtöbb számításnál — a népesség nagymértékű hullámzását és azon körülményt sem szabad szem elől tévesztenünk, hogy nyáron több ember van jelen, mint télen. A legkedvezőtlenebb halandóságrendszerint tavasszal észlelhető, míg a legkisebb halandóság pedig őszre esik. A mi a többi évszakot illeti, úgy általában a tél a nyárnál kedvezőbb. Meghalt ugyanis a 2. sz. jegyzet egybeállítására szerint ez utolsó kilencz évfolyamán naponként:

| | | | |
|-------------------------|-------------|------------------------|-------------|
| Őszszel átlag | 32·3 ember. | Nyáron átlag | 38·0 ember. |
| Télen » | 37·8 » | Tavaszzsal » | 41·6 » |

Ha az egyes hónapok átlagos napi halandóságát vesszük tekintetbe, úgy tapasztalható, hogy valamint a 70-es években, úgy a 80-asokban is a halandóság maximuma április és május hónapjaira, minimuma pedig októberre és novemberre esik. Tett ugyanis a napi átlagos halandóság (l. 3. sz. jegyzet):

| | 1876—1881 | 1882—1890 | | 1876—1881 | 1882—1890 |
|-----------------------|--------------|--------------|-------------------------|--------------|--------------|
| Januárban | 34·60 | 39·30 | Juliusban | 36·52 | 39·00 |
| Februárban | 34·77 | 40·30 | Augusztusban | 35·62 | 35·60 |
| Márcziusban | 38·00 | 41·43 | Szeptemberben | 30·92 | 32·30 |
| Áprilisban | 38·32 (max.) | 41·90 (max.) | Októberben | 28·52 (min.) | 31·90 (min.) |
| Májusban | 38·22 | 41·37 | Novemberben | 30·03 | 32·29 |
| Juniusban | 34·57 | 39·50 | Deczemberben | 32·22 | 34·20 |

A halálesetek havonkénti kimutatását a 7. és 8. sz. tábla tartalmazza és pedig külön-külön minden kerületről.

Jegyzetek.

1. sz. jegyzet. A halandósági index kiszámítása.

Ez a nemzetközi statisztikai intézet által jóváhagyott módszer szerint olyképpen történik, hogy Svédország népességének az alábbi 5 korcsoport szerint való koreloszlása Standardnak tekintetik, azaz azt keressük, mennyi volna Budapest halandósága, ha lakosságának koreloszlása a mintául választott Svéd koreloszlástól nem különbözne. A számítás a következő:

| K o r | Lakosság 1881. jan. 1. | Halálozás 1880/81 átlagában | Halálozási koefficiens ‰ | Lakosság 1891. jan. 1. | Halálozás 1890/91 átlagában | Halálozási koefficiens ‰ |
|---------------------------|---------------------------|-----------------------------------|--------------------------------|---------------------------|-----------------------------------|--------------------------------|
| 0—1 éves | 9.402 | 3.626 | 385.88 | 12.061 | 3.960 | 328.33 |
| 1—20 » | 120.348 | 3.098 | 25.74 | 169.193 | 3.639 | 21.53 |
| 20—40 » | 136.973 | 2.297 | 16.77 | 193.109 | 2.614 | 13.53 |
| 40—60 » | 65.646 | 2.058 | 31.35 | 86.152 | 2.250 | 26.00 |
| 60-on tul » | 20.259 | 1.573 | 77.64 | 25.954 | 1.954 | 75.28 |
| ismeretlen korú | 3.054 | 31 | — | 202 | 13 | — |
| összesen | 355.682 | 12.683 | 35.66 | 486.671 | 14.420 | 29.63 |

(javulás 6.03).

Ha ezen koefficienseket a Standard-népesség százalékos számaival szorozzuk, a következő halandósági indexeket nyerjük:

| | 0—1 | 1—20 | 20—40 | 40—60 | 60-on tul | összesen |
|-------------------|------|-------|-------|-------|-----------|------------------------|
| 1880—81 | 9.84 | 10.24 | 4.52 | 6.03 | 8.90 | 39.53 |
| 1890—91 | 8.37 | 8.56 | 3.65 | 5.00 | 8.63 | 34.21 (javulás 5.32‰). |

2. sz. jegyzet. Az átlagos napi halandóság nagysága évszakonként 1882—1890.

| | Télen | Tavaszzsal | Nyáron | Ősszel |
|----------------|-------|------------|--------|--------|
| 1882 | 41.2 | 41.2 | 35.6 | 25.9 |
| 1883 | 31.7 | 38.1 | 38.0 | 26.7 |
| 1884 | 31.6 | 42.7 | 37.1 | 26.6 |
| 1885 | 34.0 | 37.8 | 35.8 | 29.6 |
| 1886 | 39.5 | 48.1 | 42.7 | 51.9 |
| 1887 | 41.4 | 41.0 | 37.9 | 32.4 |
| 1888 | 39.0 | 42.0 | 39.2 | 32.8 |
| 1889 | 36.6 | 39.8 | 38.0 | 31.9 |
| 1890 | 45.3 | 43.7 | 37.7 | 32.7 |

3. sz. jegyzet. Átlagos napi halandóság hónapok szerint 1882—1890.

| | 1882 | 1883 | 1884 | 1885 | 1886 | 1887 | 1888 | 1889 | 1890 |
|----------------------|------|------|------|------|------|------|------|------|------|
| Január | 41.8 | 33.1 | 33.3 | 34.4 | 39.7 | 41.3 | 40.3 | 35.9 | 54.3 |
| Február | 47.5 | 34.8 | 33.3 | 36.2 | 43.5 | 44.5 | 40.5 | 38.8 | 43.9 |
| Márczius | 43.5 | 35.7 | 38.8 | 37.7 | 45.9 | 41.6 | 45.1 | 39.3 | 45.3 |
| Április | 41.1 | 41.5 | 43.2 | 37.6 | 50.1 | 42.1 | 41.3 | 38.6 | 42.3 |
| Május | 39.0 | 37.0 | 46.1 | 38.3 | 48.3 | 39.4 | 39.6 | 41.3 | 43.4 |
| Junius | 37.9 | 38.8 | 43.2 | 36.5 | 43.5 | 35.8 | 40.0 | 37.9 | 42.1 |
| Julius | 36.6 | 42.0 | 36.4 | 38.1 | 42.2 | 39.6 | 41.1 | 40.5 | 35.0 |
| Augusztus | 32.1 | 33.0 | 31.5 | 32.9 | 42.5 | 38.2 | 38.1 | 35.7 | 36.1 |
| Szeptember | 26.2 | 28.9 | 26.4 | 28.2 | 50.3 | 33.6 | 33.5 | 31.9 | 31.7 |
| Október | 24.6 | 26.1 | 26.4 | 28.0 | 59.6 | 31.0 | 31.4 | 27.2 | 33.1 |
| November | 26.9 | 24.8 | 27.0 | 32.5 | 45.3 | 32.7 | 33.7 | 33.9 | 33.5 |
| Deczember | 27.3 | 28.5 | 31.8 | 35.7 | 38.8 | 36.2 | 35.2 | 37.6 | 36.5 |

MÁSODIK FEJEZET.

Az elhaltak személyes viszonyai. — Egyes kerületek halandósága.

I. Az elhaltak neme.

A jelen megfigyelési korszakban is konstatálható volt, hogy a női halottak száma sokkal inkább elmarad a férfihalottaké mögött, holott a lakosságban a nőnem van túlsúlyban. Az 1881. évi népszámlálás alkalmával ugyanis a nők száma mintegy 7^o/_o-kal, 1891-ben 5^{1/2}^o/_o-kal találtatott magasabbnak, de az 1. sz. jegyzetben részletezett adatok mégis azt mutatják, hogy 1882-től 1890-ig 100 férfihalottra átlag csak 83 női halott található.

Ez az eltérés sokkal nagyobb, semhogy az pusztán a nőnem nagyobb vitalitása által nyerhetne kielégítő magyarázatot s így valószínűleg azon körülményre kell azt visszavezetnünk, hogy a főváros átmenő népessége legnagyobb részt férfiakból áll. Támogatják e feltevésünket a 2. sz. jegyzet adatai, melyek a lakásokon elhaltakat a kórházi halottakkal állítják párhuzamba. A lakásokon elhaltak közt ugyanis átlag 100 férfihalottra 89 női halott esik, míg a kórházakban és intézetekben, hol az idegen és átmenő népességből származó betegek száma túlnyomó lehet, 100 férfihalottnak csak 53 női, sőt az erőszakos haláleseteknél csak 31 halott felel meg.¹⁾

A 3. sz. jegyzet a nemek halandóságát az egyes kerületek szerint tünteti fel. Kitészik ezen adatokból, hogy míg az egész főváros kilencz évi összes halandóságából 100—100 nőre átlag 112 férfihalott esik, addig ez az arány az egyes kerületek szerint meglehetősen változik, elannyira, hogy míg pl. az I. és II. kerületben 100 nőre 109 férfi esik, addig az V. kerületben 117, sőt a X. kerületben 128. A férfi halottaknak ezen két utóbbi kerületben tapasztalt túlnyomó volta valószínűleg szintén abból magyarázható, hogy ezen két kerületben sokkal nagyobb az ideiglenesen tartózkodó férfimunkások száma.

¹⁾ A kórházi halottak közt a férfiak ezen túlnyomó többsége részben az által is magyarázható, hogy az erőszakos módon elhaltakat majdnem mind kórházba szokták szállítani, az erőszakos halálesetek közt pedig tudvalevőleg a férfinem sokkal nagyobb számmal van képviselve. 1882-től 1890-ig ugyanis a kórházakból összesen 1719 erőszakos halálesetet jelentettek, melyek közt 1307, tehát 76^o/_o férfi. A kórházakban elhaltak száma volt ugyanis:

| Év | Természetes halálokok következtében | | | Erőszakos halálokok következtében | | |
|------------------|-------------------------------------|------|--------------------------|-----------------------------------|-----|---------------------------|
| | férfi | nő | 100—100 férfirra esik nő | férfi | nő | 100 -100 férfirra esik nő |
| 1882 | 735 | 332 | 45 | 114 | 36 | 31 |
| 1883 | 775 | 431 | 56 | 108 | 37 | 34 |
| 1884 | 774 | 532 | 69 | 146 | 35 | 24 |
| 1885 | 978 | 548 | 56 | 138 | 41 | 30 |
| 1886 | 1000 | 641 | 64 | 128 | 47 | 37 |
| 1887 | 956 | 580 | 61 | 193 | 50 | 26 |
| 1888 | 982 | 620 | 63 | 160 | 54 | 34 |
| 1889 | 867 | 488 | 56 | 172 | 54 | 31 |
| 1890 | 969 | 671 | 69 | 148 | 58 | 39 |
| Kilencz év alatt | 8036 | 4843 | 60 | 1307 | 412 | 31 |

2. Az elhaltak korviszonyai.

A táblák második sorozata (9—13. sz.) az összes elhaltak korviszonyait tünteti föl, még pedig egyes korévek szerint, míg a 4. sz. jegyzetben ezeknek az adatoknak tíz évi korcsoportok szerint szerkesztett egybeállítását közöljük.

A kilencz megfigyelési év összes halandósága szerint volt 10.000 halott között átlagban:

| | | | |
|----------------------------|-------------|---------------------------|--------|
| 0—5 éves | 4884 | 10—60 » | 747 |
| 5—10 » | 339 | —70 » | 694 |
| <u>0—10 éves</u> | <u>4723</u> | —80 » | 466 |
| —15 » | 119 | —90 » | 148 |
| —20 » | 251 | —100 » | 19 |
| —30 » | 902 | 100 éven túl | 2 |
| —40 » | 994 | ismeretlen korú | 15 |
| —50 » | 920 | | |
| | | | 10.000 |

Az elhaltaknak tehát majdnem fele 0—5 éves gyermekekből áll; míg azonban 1876-ban az elhalt gyermekek az összes halandóság 52^o/o-át kepezték, addig 1881-ben csak 46^o/o-kal, 1890-ben már csak 45^o·5^o/o-kal vannak képviselve — jelétül a gyermekhalandóság csökkenésének, mely csökkenés kétségtelen szám-szerű bizonyítékait a »Gyermekhalandóság« kerületenkénti tárgyalásánál találjuk.

3. Az elhaltak hitfelekezete.

Az ide vonatkozó adatok a 14—18. sz. táblákban találhatóak, még pedig a korviszonyok figyelembe vétele mellett; főbb eredményeiket pedig az 5. sz. jegyzet tünteti fel. Kitetszik ezekből, hogy a halottak összeségében legkisebb a gyermekek száma az evangélikus hitfelekezeteknél, legnagyobb a katolikusoknál, míg a hatvan éven felüli korban elhaltak száma az izraelita halottak közt a legnagyobb. Az elhaltak korviszonyai különben tudvalevőleg nem szolgálhatnak elégséges alapul a vitalitási viszonyok megbízható felismerésére. Helyes tájékozást csak úgy nyerhetünk, ha az elhaltak számát az élők számához viszonyítjuk, mi mellett azonban minden egyes korosztály halandóságát külön kellene feltüntetnünk. Ezen kérdéssel a természetes halál-okok idevágó fejezetében (VI. fejezet), tüzetesebben foglalkozván, itt beérjük avval, hogy az öt évnél idősebb lakosság halandóságáról a következő adatokat közöljük (l. 5. sz. jegyzetet), melyek tekintettel a népszámlálás időpontjára, csak az 1890. és 1891-iki halandóságból vannak merítve. Meghalt 10.000 öt éven felüli lakoságból

| | |
|---------------------------------|-----|
| az izraelita hitvallásúak közül | 118 |
| a helvét » » | 171 |
| az ágostai » » | 180 |
| a katolikus » » | 187 |

4. Az elhaltak családi állapota.

Az illető adatokat, a hitfelekezetre való tekintettel a 19. sz. tábla tartalmazza. E tábla főeredményei a következők. Elhalt:

| | Nem-házás | Házás | Özvegy | Elvált | Ismeretlen | Összesen |
|-------------------------------|---------------|---------------|--------------|-----------|------------|---------------|
| Katolikus | 35.179 | 10.591 | 5.384 | — | 565 | 51.719 |
| Ágostai | 2.557 | 964 | 434 | 2 | 33 | 3.990 |
| Helvét | 2.983 | 1.061 | 445 | 6 | 24 | 4.519 |
| Görög n. e. | 215 | 143 | 57 | — | 6 | 421 |
| Izraelita | 5.581 | 2.265 | 1.120 | 10 | 37 | 9.013 |
| Egyéb és ismeretlen | 227 | 100 | 40 | 12 | 179 | 558 |
| <u>Összesen</u> | <u>46.742</u> | <u>15.124</u> | <u>7.480</u> | <u>30</u> | <u>844</u> | <u>70.220</u> |

Ugyanaz % -ban :

| | Nem házas | Házias | Özvegy | Elvált | Ismeretlen | Összesen |
|-------------------------|-----------|--------|--------|--------|------------|----------|
| Katholikus | 68·01 | 20·48 | 10·42 | — | 1·09 | 100·00 |
| Ágostai | 64·00 | 24·12 | 10·88 | 0·06 | 0·84 | 100·00 |
| Helvét | 66·02 | 23·48 | 9·84 | 0·13 | 0·53 | 100·00 |
| Görög n. e. | 51·07 | 33·97 | 13·59 | — | 1·42 | 100·00 |
| Izraelita | 61·92 | 25·13 | 12·43 | 0·11 | 0·41 | 100·00 |
| Egyéb és ismeretlen . . | 40·69 | 17·93 | 7·16 | 2·15 | 32·07 | 100·00 |
| Átlag | 66·56 | 21·54 | 10·65 | 0·05 | 1·20 | 100·00 |

Az elhaltak családi állapota nem szerint pedig a következő volt:

| | Férfi | Nő | Együtt | | Férfi | Nő | Együtt |
|----------------------|--------|--------|--------|------------------|--------|--------|--------|
| Nem házas | 25.611 | 21.131 | 46.742 | ugyanaz %-ban | 67·85 | 65·07 | 66·56 |
| Házias | 9.276 | 5.848 | 15.124 | | 24·57 | 18·00 | 21·53 |
| Özvegy | 2.281 | 5.199 | 7.480 | | 6·05 | 16·02 | 10·55 |
| Elvált | 13 | 17 | 30 | | 0·02 | 0·06 | 0·05 |
| Ismeretlen | 568 | 276 | 844 | | 1·51 | 0·85 | 1·20 |
| Összesen | 37.749 | 32.471 | 70.220 | 100·00 | 100·00 | 100·00 | |

A természetes halállal elhaltak családi állapotát l. a negyedik fejezetben.

5. Az egyes kerületek halandósága.

A 7 és 8. sz. tábla a halálesetek havonkénti eloszlásán kívül az egyes kerületek halandóságát is tünteti föl. A halandóságnak ezen irányban való feldolgozásában bizonyos nehézségekbe ütközünk, a mennyiben az elhaltak jó része nem osztható be az egyes kerületek szerint. Áll ez pedig nemcsak az útról jöttekről és halva találtakról, hanem a kórházakban elhaltak nagy részéről is. A kórházak és az egyéb közintézetek igyekeznek ugyanaz ide vonatkozó kérdőpontok lelkiismeretes kitöltése által a statisztikai anyagot ez irányban is minél jobban értékesíthetővé tenni; azonban akadnak mindig egyes esetek, hol a kerület meg nem jelölhető.

Az egyes kerületek halandósági fokának vizsgálása már azért sem vezethet egyéb mint megközelítő eredményekre, mivel a kerületek népessége különböző korelemekből van alkotva s így azok, melyekben a gyermekek száma aránylag nagyobb, egyenlő vitalitási viszonyok mellett is, szükségképen magasabb halandóságot fognak mutatni mint azok, melyekben kevés a gyermek; azonkívül különböző az egyes kerületekben a népszám szaporodása is, minek következtében a számítás alapjául szolgáló népszámlálási szám többé-kevésbé eltér azon átlagos népességtől, mely a megfigyelés ideje alatt valamely kerületben valóságban lakott. Egyébként ez utóbbi hibaforrás befolyását azáltal csökkentjük, hogy a halandóság megfigyelésének korszakául az 1890. és 1891. éveket választjuk, és így az 1891. január 1-én nyert népszámlálási eredményeket közben fekvő átlagértékek gyanánt használhatjuk.

Ily módon a 7. sz. jegyzet adatai a következő eredményekre vezetnek:

10.000 lakóból évenként meghalt,

1. a Belvárosban (IV. ker.) 139
2. a Lipótvárosban (V. ker.) 187
3. a Terézvárosban (VI. ker.) 227
4. az Erzsébetvárosban (VII. ker.) 243

| | |
|--|-----|
| 5. a budai II. kerületben | 244 |
| 6. a budai I. kerületben | 267 |
| 7. a Józsefvárosban (VIII. ker.) | 282 |
| 8. Kőbányán (X. ker.) | 286 |
| 9. a Ferenczvárosban (IX. ker.) | 304 |
| 10. Ó-Budán (III. ker.) | 336 |

(A 7. sz. jegyzet az egyes kerületek halandóságát a két nem szerinti részletezéssel is feltünteti.)

Egészben véve tehát a Duna jobbparti városrészek, kedvezőbb és hegyse fekvésük daczára, jóval magasabb halandóságot mutatnak, mint a balpartiak. Örvendetes javulás azonban a város mind a két részében tapasztalható, a mennyiben megelőző (XVIII. sz.) halandósági közleményünk szerint, mind a budai részek, mind a pestiek a 70-es években jóval magasabb halandóságot mutattak. A legkisebb halandóságot a Belvárosban és Lipótvárosban találni; a halandósági koéfficiens ezen kerületekben oly csekély, hogy még az alacsony halandóságukról híres angol városokéval is versenyezhet. Még a Terézváros is kielégítő állapotokat mutat. Legkedvezőtlenebb arányokat mutat a halandóság Kőbányán, a Ferenczvárosban és Ó-Budán. Azonban megjegyzendő, hogy a Ferenczváros nagyfokú halandósága nem annyira kedvezőtlen helyi viszonyokon, mint inkább a kiválóan nagy gyermeklakosságon alapszik.¹⁾

¹⁾ 1891-ben a 0—5 éves gyermekek az egyes kerületekben az összlakosságnak következő százalék részét képezték:

| | | | | | |
|------------------|-----------------------------------|------------------|-----------------------------------|--------------------|-----------------------------------|
| I. ker. | 10·82 ^o / _o | IV. ker. | 5·75 ^o / _o | VIII. ker. | 10·43 ^o / _o |
| II. » | 10·65 ^o / _o | V. » | 9·24 ^o / _o | IX. » | 10·09 ^o / _o |
| III. » | 13·10 ^o / _o | VI. » | 9·28 ^o / _o | X. » | 13·22 ^o / _o |
| Duna jobbpartján | 11·48 ^o / _o | VII. » | 10·08 ^o / _o | Duna balpartján | 9·76 ^o / _o |

6. sz. jegyzet. Az egyes hitfelekezetek halandósági koefficiense 1890 és 1891-ben.¹⁾

| | (0—5 éves) gyermekek | | | (5 éven túl) felnőttek | | |
|----------------------|---|----------------------------------|------------------|---|----------------------------------|------------------|
| | Élők száma (1891. jan. 1. népsz.) | Elhaltak 1890. és 1891-ben | évenk. hány % | Élők száma (1891. jan. 1. népsz.) | Elhaltak 1890. és 1891-ben | évenk. hány % |
| Katholikusok . . . | 32.134 | 9.620 | 14.97 | 282.701 | 10.594 | 1.87 |
| Ágostaiak | 2.448 | 687 | 14.01 | 24.776 | 893 | 1.80 |
| Helvét hitv. | 3.331 | 886 | 13.29 | 32.781 | 1.125 | 1.71 |
| Izraeliták | 10.651 | 1.634 | 7.67 | 91.726 | 2.188 | 1.18 |

7. sz. jegyzet. Az egyes kerületek halandósága 1890—1891-ben.

| Kerület | Lakosság 1891. jan. 1-én ²⁾ | | | Meghaltak 1890 és 1891-ben. ³⁾ | | | 10.000 lakosra évenként hány haláleset | | |
|----------------------------|--|---------|---------|--|--------|--------|---|-----|-------|
| | férfi | nő | össz. | férfi | nő | össz. | férfi | nő | össz. |
| I. | 15.746 | 13.024 | 33.770 | 928 | 879 | 1.807 | 295 | 243 | 267 |
| II. | 13.507 | 15.489 | 28.996 | 728 | 680 | 1.408 | 269 | 219 | 244 |
| III. | 14.363 | 14.491 | 28.854 | 994 | 942 | 1.936 | 346 | 326 | 336 |
| Össz. Duna jobb partján | 43.616 | 43.004 | 91.620 | 2.650 | 2.501 | 5.151 | 303 | 263 | 283 |
| IV. | 12.575 | 15.231 | 27.806 | 387 | 333 | 770 | 153 | 125 | 139 |
| V. | 18.057 | 19.673 | 37.730 | 777 | 632 | 1.409 | 214 | 161 | 187 |
| VI. | 41.884 | 45.762 | 87.646 | 2.147 | 1.822 | 3.969 | 256 | 199 | 227 |
| VII. | 43.739 | 45.038 | 88.777 | 2.314 | 2.002 | 4.316 | 264 | 222 | 243 |
| VIII. | 45.857 | 45.446 | 91.303 | 2.624 | 2.537 | 5.161 | 286 | 279 | 282 |
| IX. | 20.811 | 21.260 | 42.071 | 1.310 | 1.262 | 2.572 | 313 | 296 | 304 |
| X. | 10.311 | 9.407 | 19.718 | 629 | 507 | 1.136 | 304 | 263 | 286 |
| Össz. Duna bal partján | 193.234 | 201.817 | 395.051 | 10.188 | 9.145 | 19.333 | 263 | 226 | 244 |
| Egész Buda- pesten . | 236.850 | 249.821 | 486.671 | 12.838 | 11.646 | 24.484 | 271 | 233 | 252 |

¹⁾ Az erőszakos halál-okokban elhaltak nélkül, miután ezeknek körviszonyai csak általánosságban (hitfelekezetre való tekintet nélkül) vannak részletezve; szintűgy kizárva az ismeretlen korú halottak.

²⁾ Katonáság nélkül.

³⁾ Az intézetekben elhaltak kivételével.

HARMADIK FEJEZET.

Erőszakos halál-okok.

I. Általános áttekintés. — Az erőszakos halállal kimultak személyes viszonyai.

Az erőszakos halálesetek a halandósági statisztikában egészen külön tárgyalandók. Míg a természetes halálesetek, illetve a betegségek közegészségi és orvosi szempontból érdekelnek bennünket, addig az erőszakos halálesetek egészen más, t. i. az erkölcs-statisztikai szempont alá esnek. Ez okból történik, hogy az utóbbiakat a következőkben az összhalandóságból külön választjuk.

Az eddig közölt adatok az összhalandóságra vonatkoznak, tehát úgy azokra, a kik természetes halállal, mint azokra, a kik erőszakkal multak ki.

Ezen összhaltak közt, a kiknek száma:

| | | | | | | | | |
|--------|--------|--------|--------|--------|--------|--------|--------|-----------|
| 1882 | 1883 | 1884 | 1885 | 1886 | 1887 | 1888 | 1889 | 1890 |
| 12.885 | 12.300 | 12.751 | 12.658 | 16.724 | 13.854 | 14.021 | 13.341 | 14.506-ot |

tett, volt a ki természetes halállal kimúlt:

| | | | | | | | | |
|--------|--------|--------|--------|--------|--------|--------|--------|--------|
| 12.471 | 11.912 | 12.297 | 12.221 | 16.312 | 13.363 | 13.565 | 12.930 | 14.050 |
|--------|--------|--------|--------|--------|--------|--------|--------|--------|

a többi

| | | | | | | | | |
|-----|-----|-----|-----|-----|-----|-----|-----|-----|
| 414 | 388 | 454 | 437 | 412 | 491 | 456 | 411 | 456 |
|-----|-----|-----|-----|-----|-----|-----|-----|-----|

haláleset vagy erőszakos halál által okoztatott, vagy pedig olyan volt melynek oka a statisztikai hivatalal nem közöltetett, vagy általában meg nem állapítható, (mint történik ez az utcán halva találtaknál, a vízből kihúzottaknál), mely esetek tehát sem a természetes, sem az erőszakos halálokok közé nem sorozhatók. Törekvésünk természetesen folytonosan oda van irányozva, hogy az ilyen értékesíthetlen bejelentések számát lehetőleg apaszszuk.

Hogy ez mennyiben sikerült, megítélhető azon körülményből, miszerint azon halálesetek száma, melyekről nem volt megállapítható, vajjon természetes vagy erőszakos okból eredtek, 1872-ben és 1873-ban 300—400-ra rugott, vagyis az erőszakos halálesetek 66 százalékát tette, tehát az esetek $\frac{2}{3}$ -da kétségesnek jelentetett, míg 1890-ben 55-öt, vagyis csak 12 százalékot. A kétséges esetek rovatát egészen eltüntetni nem lehet. Így pld. az utolsó öt év alatt 206 hullát huztak ki a Dunából, ezekről pedig nem tudni, vajjon bal-esetnek, öngyilkosságnak, vagy gyilkosságnak az áldozatai.

Az erőszakos halálesetek között volt 1882-től 1890-ig:

| | | | |
|-----------------------------------|---------|---------|---------|
| | 1882—85 | 1886—90 | 1882—90 |
| öngyilkosság | 655 | 1.064 | 1.719 |
| gyilkosság és emberölés | 73 | 92 | 165 |
| baleset | 659 | 775 | 1.434 |
| kivégeztetés | 3 | 1 | 4 |
| egyéb | 303 | 294 | 597 |

Az erőszakos halálesetek viszonylagos száma csökkenő, irányt követ. Mig t. i. az 1876—1881. években ¹⁾ tizezer lakóból átlag majdnem 8 esett erőszakos haláleset áldozatául, addig 1882—1885. években csak 6, sőt 1886—1890. években alig 5 egyén mult ki átlag évenként erőszakos halállal. Ezen kedvező jelenség alighanem annak örvendetes bizonyságául tekintendő, hogy a hatóságok részéről az emberi élet megvédésére életbeléptetett óvintézkedések sora évről-évre sikeresebben működik és ennek következtében a balesetek előfordulása, különösen építkezéseknél, tüzeseteknél stb. nem oly gyakori, mint ezelőtt. — A gyilkosságok száma körülbelül ugyanoly maradt; mig az előbbi hat éves időszak alatt 1,000.000 lakóból 37 lett valamely gyilkosság áldozata, addig a mostani kilencz évnvi észlelési időszakra ugyanannyi lakóra 41 gyilkosság esett.

Az erőszakos halállal kimultak vallása és családi állapota. (l. a 24. sz. táblát). Ezen összeállítás csak az 1886—1890-iki évekre vonatkozólag készülhetett, minthogy az 1886 előtti években az erőszakos halállal kimultaknak sem vallása sem családi állapota nem dolgoztatott fel.

Az 1886—1890-iki halottak között volt vallás tekintetében:

| | | | |
|-------------------------------|-------|-----------------------------------|--------|
| katholikus | 1.388 | mig természetes halállal kimultak | 51.719 |
| ágostai | 116 | » » » » | 3.990 |
| helvét | 141 | » » » » | 4.519 |
| görög keleti | 14 | » » » » | 421 |
| izraelita | 229 | » » » » | 9.013 |
| egyéb és ismeretlen | 338 | » » » » | 558 |

A dolog természetéből folyik, hogy a hitfelekezet ezen halottak nagy részénél megállapítható nem volt.

Eszerint 100 betegségben elhaltra esik erőszakos halállal kimúlt.

| | | | |
|----------------------|--------|------------------------|--------|
| katholikus | 2.68% | görög keleti | 3.33% |
| ágostai | 2.91 » | izraelita | 2.54 » |
| helvét | 3.12 » | | |

A családi állapotot illetőleg találtunk az 1886—1890-iki halottak között

| | | | |
|---------------------------------------|--------------------|-------------------------------------|--------|
| nem házas | 1.135 | mig természetes halállal kimultakat | 46.742 |
| házas | 559 | » » » » | 15.124 |
| özvegyet | 128 | » » » » | 7.480 |
| elválat | 2 | » » » » | 30 |
| ismeretlen családi állapotú | 402 (345 f. 57 nő) | | 844 |

Eszerint 100 betegségben elhaltra esik erőszakos halállal kimúlt:

| | | | |
|---------------------|--------|-------------------|--------|
| nem házas | 2.43% | özvegy | 1.71% |
| házas | 3.70 » | elválat | 6.67 » |

Bármennyire hézagosak is ezen összehasonlítások, annyi mégis világosan kitűnik belőlük, hogy az elválat közt az erőszakos halálesetek legsűrűbben fordulnak elő, a mi kivált arra vezetendő vissza, hogy az elválat gyakrabban válnak öngyilkosokká.

A fővárosban voltaképen jóval több öngyilkosság fordul elő, mint a mennyit hivatalosan kimutathatunk a mennyiben olyan vízbefulások, melyeknél nem lehetett megállapítani, vajjon véletlen esetek vagy öngyilkosságok-e, valamint oly erőszakos

¹⁾ Lásd Budapest főváros halandósága az 1876—1881-iki években. (XVIII. közlemény.)

halálesetek, melyeknél az ok ismeretlen volt, nagyrészen ide volnának számítandók; a statisztikai hivatal azonban csak azon eseteket tekintheti öngyilkosságoknak, a melyek ilyenekül hivatalosan bejelentettek.

Az összes erőszakos halálesetekre vonatkozó ezen általános adatok után áttérünk az egyes főcsoportok egyenkinti ismertetésére.

2. Öngyilkosságok.

Az öngyilkosok hivatalosan ismert száma az alábbi években volt:

| | férfi | ebből katona | nő | együtt | 10.000 lakóra esik eszerint. |
|----------------|-------|--------------|----|--------|---------------------------------|
| 1874 | 84 | ? | 16 | 100 | 3·49 |
| 1875 | 77 | ? | 26 | 103 | 3·55 |
| 1876 | 105 | ? | 20 | 125 | 4·26 |
| 1877 | 114 | 7 | 24 | 138 | 4·35 |
| 1878 | 65 | 6 | 35 | 100 | 3·00 |
| 1879 | 81 | 7 | 30 | 111 | 3·17 |
| 1880 | 105 | 7 | 36 | 141 | 3·85 |
| 1881 | 116 | 10 | 40 | 156 | 4·12 |
| 1882 | 114 | 10 | 36 | 150 | 3·84 |
| 1883 | 108 | 12 | 37 | 145 | 3·59 |
| 1884 | 146 | 14 | 35 | 181 | 4·34 |
| 1885 | 138 | 11 | 41 | 179 | 4·16 |
| 1886 | 128 | 11 | 47 | 175 | 3·94 |
| 1887 | 193 | 10 | 50 | 243 | 5·32 |
| 1888 | 160 | 9 | 54 | 214 | 4·55 |
| 1889 | 172 | 9 | 54 | 226 | 4·67 |
| 1890 | 148 | 4 | 58 | 206 | 4·15 |

Megjegyzendő, hogy a katonaságnál előforduló esetek csak 1876. óta vannak befigyelve.

Az öngyilkosok száma egészben véve emelkedő irányt mutat (l. a 20. sz. t.). Míg 1874-ben 100.000 lakóra 35, 1880-ban 38¹/₂ öngyilkosság esett, addig 1890-ben 41¹/₂. Időközben azonban mutatkoztak apadások is. A legnagyobb apadás 1878-ban állt be (30 öngyilkossággal 100.000 lakóra). Nem lehetetlen, hogy ezt a nagy apadást a Bosznia elfoglalására megindított mozgósítás okozta. Talán nem egészen indokolatlannak fog ugyanis találtatni azon nézpon, hogy a háború épen azon korelemeket ragadja ki a mindennapi élet küzdelmeiből, melyek leginkább szokták az öngyilkosok számát szaporítani. Ezen feltevéstünket támogatja még azon tény is, hogy a mozgósítás évében csak tizen-nyolcz 20—30 éves férfi lett öngyilkossá, a megelőző évben azonban 33.

Ha az egyes államokban, de különösen a nagyvárosokban az utolsó évtizedekben előfordult öngyilkossági eseteket szemügyre vesszük, azon nevezetes tény áll elibénk, hogy az öngyilkosságok évről-évre bizonyos szabályszerűséggel szaporodnak. Még megdöbbentőbb e mellett azon ismert észlelet, hogy épen a legmagasabb műveltséggel bíró népeknél terjed az öngyilkosság. Így az öngyilkosság legmagasabb aránya az egész művelt világon a német műveltség egyik gyújtóján, Szászországban található. Sajnos, hogy a mi fővárosunk az öngyilkosságok sűrűsége tekintetében szintén kiváló helyen szerepel. Tettugyanis 1878—1887. az öngyilkosságok száma 10.000 lakóra¹⁾: Aachen 0·9, Köln 1·1, Düsseldorf 1·5, Barmen 1·7, Strassburg 1·9, Elberfeld 2·0, München 2·2, Stuttgart

¹⁾ L. Veröffentl. d. Kais. Gesundheitsamtes 1890. 747—766. old.

2·5, Stettin 2·6, Berlin 2·9, Hannover 3·0, Nürnberg 3·1, Brema 3·1, Danzig 3·2, Bécs 3·2¹⁾, Prága 3·3²⁾, Chemnitz 3·5, Altona 3·6, Frankfurt a. M. 3·6, Magdeburg 3·6, Königsberg 3·8, Hamburg 3·8, Budapest 3·8, Dresda 4·0, Boroszló 4·1, Lipcse 4·5. (A sorrend értékére nézve v. ö. a megjegyzést a 7. old.)

Az öngyilkosok koráról a következő adatokat közölhetjük az 1882—1890-diki időszakról:

| | férfiak | nők | együtt |
|---------------------------|---------|-----|--------|
| 20 éven aluli | 115 | 86 | 201 |
| 20—30 éves | 483 | 154 | 637 |
| 30—40 » | 245 | 67 | 312 |
| 40—50 » | 192 | 46 | 238 |
| 50—60 » | 145 | 24 | 169 |
| 60 év felüli | 103 | 31 | 139 |
| ismeretlen korú | 19 | 4 | 23 |
| Összesen | 1307 | 412 | 1719 |

A legfiatalabb és a legidősebb öngyilkosok foglalkozása. Érdekesnek tartottuk a legifjabb és a legidősebb korban előfordult öngyilkosságokat az illetők foglalkozása szerint részletezni, hogy kitűnjék, a társadalom mily rétegeiben fordulnak elő ezen legfeltűnőbb esetek.

1882-ben a legifjabb korú férfiak közt találunk egy 16 éves cipészinast, egy-egy 18 éves tanulót, esztergályost, rajzoló és egy foglalkozás nélküli személyt. A legidősebb korú férfiak között találunk egy 75 éves volt korcsmárost, egy 71 éves foglalkozás nélkülit, egy 68 éves napszámost, egy 65 éves napszámost, egy 64 éves vinczellért, egy 60 éves napszámost. A legfiatalabb nők között egy 14 éves, tehát gyermekkorú cselédet, egy 16 éves szobaleányt, egy 18 éves varrónőt. A legidősebb nő egy 80 éves szolgáló volt.

1883-ban a legfiatalabb férfiak között van egy 13 éves kárpitosinas, egy 14 éves tanuló, egy 15 éves fényképészinás (Cyankalimérgezés), egy 16 éves kereskedőgyakornok, egy-egy 17 éves építési rajzoló, aranyműves, kereskedelmi akadémiai tanuló, gyakornok, egy-egy 18 éves katonakáplár, gyalogos katona, 18 éves kereskedő. A legidősebb férfiak között egy 85 éves cipész, egy 72 éves gyári munkás és egy 67 éves ács. A legfiatalabb nők között egy-egy 17 éves varrónő, szobaleány, cseléd, két 18 éves cseléd, egy-egy 18 éves varrónő, egy házfelügyelőnek 18 éves leánya. A legidősebb nők között egy kovácsnak 65 éves özvegye, egy 63 éves napszámosnő, egy asztalosnak 58 éves özvegye és egy borkereskedő 53 éves neje.

1884-ben a legfiatalabb férfiak között egy 15 éves asztalosinas, egy korcsmárosnak 16 éves fia, egy 16 éves lakatosinas, egy-egy 17 éves állatorvosnövendék, rézművesinas, egy szatócsnak 17 éves fia, egy-egy 18 éves posztókereskedő, gymnasista. A legidősebb férfiak között egy 79 éves takács, egy 76 éves 48-as honvéd, egy 70 éves gyümölcsárús, egy 68 éves 48-as honvédkapitány, egy 67 éves szolga, egy 64 éves magánzó, egy 64 éves vasuti málházó, egy 62 éves ács, egy 61 éves napszámos. A legfiatalabb nők között egy 16 éves cseléd, egy 17 éves cseléd, egy-egy 18 éves varrónő, gyermekkertésznő. A legidősebb nők között egy 78 éves nő, ki a Margitszigeten fürdővendég volt, egy 58 éves szegényházi ápoló, egy kertésznek 56 éves neje.

1885-ben a legfiatalabb férfiak között egy 16 éves lakatosinas, két 18 éves pinczér, egy 18 éves molnár. A legidősebb férfiak között egy 83 éves cipész, egy 80 éves háziszolga, egy-egy 65 éves kereskedő, ügyvéd, ügynök, egy 64 éves asztalos, vendéglős, koldus, egy-egy 63 éves volt végrehajtó, dohánygyári ellenőr, két 62 éves napszámos, egy 62 éves nőszabó, egy 60 éves nyugdíj.

¹⁾ Statist. Jahrb. der Haupt u. Residenzstadt Wien.

²⁾ Statist. Jahrbuch der Stadt Prag.

kapitány, egy 60 éves órás. A legfiatalabb nők között egy órásnak 14 éves leánya, egy 15 éves cseléd, egy 18 éves színésznő, két 18 éves cseléd. A legidősebb nők között egy 69 éves magánzó és egy 69 éves foglalkozás nélküli.

1886-ban a legfiatalabb férfiak között egy-egy 16 éves bádogosinas, kereskedősegéd, egy-egy 17 éves tanuló, bérkocsis, egy-egy 18 éves gazdasági akadémiai hallgató, tanuló, könyvvezető, géplakatos, betűszedő. A legidősebb férfiak között egy 89 éves magánzó, egy 80 éves orvos, egy 72 éves szabó, egy 71 éves szegényházi ápoló, egy 66 éves tanító, egy 66 éves napszámos, egy 65 éves asztalos, egy 64 éves földműves, egy 62 éves rézműves, egy 60 éves dohánytőzsdés. A legfiatalabb nők között egy 16- és két 18 éves cseléd. A legidősebb nők között egy asztalosnak 65 éves neje és egy 60 éves özvegy magánzónő.

1887-ben a legfiatalabb férfiak között egy 15 éves tanuló, egy 16 éves kalaposinas, egy-egy 17 éves mázoló, inas, nyomdász, egy-egy 18 éves kereskedősegéd, asztalos, lakatos, orvosnövendék, szolga, mézszárosinas, pinczér, tüzérkatona. A legidősebb férfiak között egy 60 éves divatárús, egy-egy 62 éves kereskedő, napszámos, egy 63 éves szabó, egy 65 éves magánzó, egy 66 éves ministeri tanácsos, egy 69 éves könyvelő, egy-egy 70 éves pinczér, napszámos, egy 71 éves magánzó, egy 72 és egy 77 éves foglalkozás nélküli. A legfiatalabb nők között két 15 éves foglalkozás nélküli leány, egy 16 éves cseléd, két 17 éves és két 18 éves cseléd. A legidősebb nők között egy 65 éves napszámosnő, egy 72 éves foglalkozás nélküli és egy honvédőrnagy 76 éves özvegye.

1888-ban a legfiatalabb férfiak között egy 16 éves pinczér, egy 17 éves lakatos, egy-egy 18 éves czukrársz, orvosnövendék, hangszerész, munkás, kereskedő. A legidősebb férfiak között egy 96 éves mérnök, egy 87 éves napszámos, egy 76 éves szatócs, egy 68 éves asztalos, egy 66 éves kékfestő, egy-egy 65 éves ács, lakatos, váltóőr, egy 64 éves ny. honvédszázados, egy 63 éves napszámos, egy-egy 62 éves házmester, ny. vasuti tisz, testületi szolga, egy 61 éves napszámos. A legfiatalabb nők között egy 16 éves serfőzdebeli munkásleány, egy 17 éves napszámos, két 18 éves cseléd, egy 18 éves nevelőnő. A legidősebb nők között egy 66 éves cseléd, egy 65 éves mosónő, egy 64 éves sütőnő.

1889-ben a legfiatalabb férfiak között egy 16 éves kereskedő, egy-egy 17 éves lovász, gyalogos katona, tanuló, orvosnövendék, műszerész, egy-egy 18 éves tanuló, kőműves, szabó, pénzügyőr, nyomdász. A legidősebb férfiak között egy 78 éves foglalkozás nélküli, egy 76 éves hivataloszolga, egy-egy 70 éves mérnök, asztalos, egy-egy 67 éves házgondnok, munkás, kádár, egy 65 éves mázoló, egy 61 éves kertész. A legfiatalabb nők között egy-egy 14 éves cseléd, foglalkozás nélküli leány, egy 16 éves varrónő, két 17 éves cseléd, egy mérnöknek 17 éves leánya, egy 18 éves cseléd. A legidősebb nők között egy 76 éves szegényházi ápoló, egy 69, egy 63 és egy 64 éves napszámosnő.

1890-ben a legfiatalabb férfiak között egy-egy 16 éves borbélyinas, kereskedő, egy-egy 17 éves bádogos-segéd, betűszedő, egy-egy 18 éves kereskedősegéd, fegyverműves, szabó-segéd. A legidősebb férfiak között egy 87 éves portás, egy 75 éves magánzó, egy 68 éves bérkocsis, egy 66 éves szolga, egy-egy 65 éves napszámos, nyug. közjegyző, egy 64 éves kávéfőző, egy-egy 63 éves napszámos, vinczellér, egy 62 éves házmester, egy-egy 61 éves szálló-csősz, napszámos, egy 60 éves pálinkamérő. A legfiatalabb nők között egy gyárosnak 16 éves leánya. A legidősebb nők között egy 80, egy 75, egy 70 és egy 68 éves magánzónő, egy 66 és egy 64 éves napszámosnő.

Az öngyilkosságok módjai. (l. a 21. számú táblát.) Sajátságos tények észlelhetők az öngyilkossági eszközök és módok megválasztásában. Mind a két nemnél ugyanis úgyszólván bizonyos állandó hajlam mutatkozik egyes öngyilkossági módok iránt. Ez állandóságot bizonyítja, hogy az 1882—1890-iki észlelési időszak alatt e tekintetben majdnem ugyanazon tényeket tapasztalhatni, mint a megelőző 1876—81-iki korszakban. Ugyanis az utóbbi kilencz év alatt is, úgy mint a megelőző észlelési időszakban, a férfiaknak több mint fele

(690 férfi 1307 közül) lövés által vetett véget életének, holott a nőknek csak tizedrésze választott ilyen halált (43 nő 412 közül). Az akasztást a férfiak majdnem negyedrésze választotta (321), holott a nők megint csak egytizede (42). Ellenben méreghez sokkal több nő nyúlt, t. i. felénél több (240), míg a férfiaknak csak tizedrésze (127) folyamodott e módhoz.

A mérgezések között leginkább szerepel a phosphor- (21 f., 95 nő, együtt 116) és a lüg-mérgezés (27 f., 79 nő, együtt 106) a mi ez anyagok könnyű hozzáférhetéséből magyarázható. E mérgezések az összmérgezések $\frac{2}{3}$ -át képezték. Feltűnő kevés a széneggyel való önmérgezés (6 f., 6 nő, együtt 12), pedig ez az öngyilkossági mód az európai nagy városokban gyakrabban szokott előfordulni.

A többi öngyilkossági módokról említhető, hogy önszúrt vagy önmetszett sebekben 38 férfi és 3 nő halt el. A vízbeülés mindkét nemnél elég ritkán szokott előfordulni; ennek oka azonban abban keresendő, hogy a minden évben nagy számmal előforduló vízbeülési eseteknél csak igen ritkán lehet konstatálni, vajjon itt öngyilkosságok vagy véletlen vízbeülési esetek forognak fenn, hogy továbbá az öngyilkosság ezen áldozatait a Duna mentén fekvő helységekből szokták eltemetni.

Külön felemlítjük az öngyilkosság módjai között azon egy esetet, midőn egy nő gombostűt elnyelése által vetett véget életének.

Az 1882—1890-iki években előfordult öngyilkosságok módjai a következők voltak:

| | általában | | | %o-ban | | |
|---|-----------|-----|--------|--------|--------|--------|
| | férfi | nő | együtt | férfi | nő | együtt |
| Önlövés által | 690 | 43 | 733 | 52.79 | 10.44 | 42.64 |
| Önakkasztás által | 321 | 42 | 363 | 24.56 | 10.19 | 21.12 |
| Önmérgezés által | 127 | 240 | 367 | 9.72 | 58.25 | 21.35 |
| Magasról való ugrás által | 48 | 48 | 96 | 3.67 | 11.65 | 5.58 |
| Vízbeugrás által | 42 | 23 | 65 | 3.21 | 5.58 | 3.78 |
| Önszúrt v. metszett sebek által | 38 | 3 | 41 | 2.91 | 0.73 | 2.38 |
| Gégeátmetszés által | 16 | 3 | 19 | 1.22 | 0.73 | 1.11 |
| Mozdony által való elgázolás | 15 | 4 | 19 | 1.15 | 0.97 | 1.11 |
| Erek átmetésze által | — | 2 | 2 | — | 0.49 | 0.12 |
| Megfagyás által | 1 | — | 1 | 0.08 | — | 0.06 |
| Önelégetés által | — | 3 | 3 | — | 0.73 | 0.17 |
| Gombostű nyelése által | — | 1 | 1 | — | 0.24 | 0.06 |
| Ismeretlen módon | 9 | — | 9 | 0.69 | — | 0.52 |
| | 1307 | 412 | 1719 | 100.00 | 100.00 | 100.00 |

Az öngyilkosok foglalkozása. (l. a 22. számú táblát). A különböző foglalkozásokban észlelhető különböző öngyilkossági hajlam helyes mértékét csak úgy nyerhetnők, ha minden foglalkozásról tudnók, hogy abból minden évben hány ember élt. Ezen alapadat hiányában, a következtetések csakis nagyon ingók és hozzávetőlegesek lehetnek. Egyes szembeötlő jelenségek azonban mégis figyelemre méltók. Így például az a körülmény, hogy a szellemileg legmagasabban álló foglalkozási osztályban, t. i. a szellemi munkából élők közül, az öngyilkosok legnagyobb járulékát a hivatalnokok nyújtották: ezek ugyanis a szellemi szolgálattal foglalkozó öngyilkosok több mint felét tették (t. i. 98 164 közt), míg a lakosság körében ezeknek csak $\frac{1}{3}$ -át képezik. Figyelemreméltó tény továbbá, hogy katonák és tanulók mily gyakran követnek el öngyilkosságot.

Feltűnő továbbá, hogy a nőöngyilkosok harmadrészét (139) a cselédek tették ki.

Itt közöljük még azon foglalkozásokat, melyekből a 9 észlelési év alatt a legtöbb öngyilkosság került ki:

| Férfiak | | Nők | |
|------------------------------------|-----|----------------------------|-----|
| Iparos | 200 | Cseléd | 139 |
| Keresk. és iparossegéd | 171 | Napszámos | 42 |
| Napszámos | 124 | Iparos neje | 33 |
| Hivatalnok | 98 | Varrónő | 15 |
| Katona | 90 | Magánzó | 15 |
| Kereskedő | 63 | Hivatalnok neje | 15 |
| Szolga | 56 | Kereskedő neje | 7 |
| Egyetemi hallgató | 34 | Tanító és nevelő | 7 |
| Bérmunkás | 33 | Munkás | 3 |
| Keresk. és iparostanoncz | 24 | Özvegy | 3 |
| Munkás | 17 | Kéjné | 3 |
| Majoros, szállós | 16 | | |
| Tanuló | 14 | | |
| Katonatiszt | 11 | | |
| Ügyvéd és -jelölt | 9 | | |

3. Gyilkosságok és balesetek.

(1. a 23. sz. táblát).

A következő összeállítás mutatja, hány gyilkosság, baleset és egyéb erőszakos haláleset fordult elő az utolsó kilencz évben, megjegyezvén, hogy az »egyéb« rovatában négy kivégetetés is tartalmazzatik:

| | gyilkosságok és emberölések | | balesetek | | egyéb erőszakos halálesetek | | összesen | | együtt | 10.000 lakóra esik |
|------------|-----------------------------|----|-----------|-----|-----------------------------|-----|----------|------|--------|--------------------|
| | férfi | nő | férfi | nő | férfi | nő | férfi | nő | | |
| 1882 . . . | 12 | 3 | 132 | 27 | 69 | 21 | 213 | 51 | 264 | 6·7 |
| 1883 . . . | 8 | 9 | 120 | 27 | 49 | 30 | 177 | 66 | 243 | 6·0 |
| 1884 . . . | 16 | 2 | 145 | 40 | 58 | 12 | 219 | 54 | 273 | 6·5 |
| 1885 . . . | 10 | 13 | 135 | 33 | 50 | 17 | 195 | 63 | 258 | 6·0 |
| 1886 . . . | 13 | 5 | 117 | 37 | 48 | 17 | 178 | 59 | 237 | 5·3 |
| 1887 . . . | 10 | 4 | 116 | 38 | 62 | 18 | 188 | 60 | 248 | 5·4 |
| 1888 . . . | 7 | 7 | 127 | 43 | 40 | 18 | 174 | 68 | 242 | 5·1 |
| 1889 . . . | 15 | 5 | 96 | 32 | 29 | 8 | 140 | 45 | 185 | 3·8 |
| 1890 . . . | 16 | 10 | 127 | 42 | 45 | 10 | 188 | 62 | 250 | 5·0 |
| | 15 | 58 | 11 | 107 | 319 | 450 | 151 | 1672 | 528 | 2200 |

Gyilkosságok. Az 1882—1890-iki években meggyilkolt 165 egyén közt volt 107 fi- és 58 nőnemű. A meggyilkoltak legnagyobb része az alsóbb osztályokhoz tartozott. A magasabb társadalmi osztályokban előfordult gyilkosságok közt különös feltűnést okozott, mikor 1883. márczius 29-ikén a 65 éves gróf Majláth György országbirót három szolgája megölt.

Az említett kilencz évben előfordult 165 gyilkosság módjairól a 23. tábla ad felvilágosítást. Történt ugyanis a gyilkosság: szúrás által 36 esetben, lövés által 33 esetben, koponyatörés által 18 esetben, agyonütés által 20 esetben, megfojtás által 13 esetben, árnyékszékbe való dobás által 5 esetben, egyéb módon 40 esetben, tehát összesen 165.

Balesetek. A 23-dik számú táblának a balesetekre vonatkozó adatait összefoglalva azt találjuk, hogy az 1882—1890. években:

véletlen szerencsétlenség folytán elhalt 1115 férfi és 319 nő, összesen tehát 1434 egyén. Ezen esetek egy ötödrésze (296) zúzódás és törés követ-

kezménye. Ezen baleseteknek, melyek leginkább gyárakban, malmokban, vasutaknál és építkezéseknél fordulnak elő, többnyire munkások és napszámosok estek áldozatul. Ezek után legszámosabbak azon szerencsétlenségek, melyek a magasról való lezuhanás által okoztatnak és melyek száma 272. Elgázoltatás által a kilencz év alatt 264 egyén mult ki, közülök lóvasut által 27. Nagy számban fordulnak elő még azon szerencsétlenségek, melyek égés (190), megfúlás (123) és vízbefúlás (81) következtében történtek. A véletlen mérgezés okozta 68 haláleset közt 13-ban lúgmérgezés és 25-ben szénéleg-mérgezés volt az ok. Ezeken kívül megfagyott 30, lórugás folytán elhalt 37, véletlen lövés folytán 13, egyéb és ismeretlen véletlen folytán elhalt 60, összesen 1434.

4. Egyéb erőszakos halálesetek.

Egyéb erőszakos haláleset, melyről nem lehetett megállapítani, vajjon öngyilkosság, gyilkosság vagy baleset-e, az 1882—1890. években 597 fordult elő, még pedig 446 férfi és 151 nő. Ezen 597 esetenél halálok gyanánt be lett jelentve: vízbefúlás 398 esetben, elvérzés lövés folytán 6 esetben, fúladás 52 esetben, szúrt vagy metszett sebek 12 esetben, mérgezés 13 esetben, ismeretlen ok 49 esetben. Azonkívül 4 kivégzés is fordult elő.

MAGY. AKADEMIÁ
KÖNYVTÁRA

NEGYEDIK FEJEZET.

Az elhaltak kora és családi állapota.

I. Az elhaltak átlagkora.

Az összes természetes halálokokban elhaltak korát, halálozási hónap szerint a 25.—29. sz. táblák tartalmazzák. A kor maga az első évig hónaponként, a második korévben negyedévenként, onnét a tizedik évig évenként, a tizedik évtől fogva öt évenként van részletezve. Ezen táblák kellő anyagot tartalmaznak tehát azon befolyás tanulmányozására, melyet az év különböző szakai a halandóságra és különösen az élet különböző koraiban gyakorolnak. Ezen nagyon is messze vezető tanulmányra azonban — a melylyel különben más helyütt már bővebben foglalkoztunk¹⁾ — ezen a helyen át nem térhetünk, hanem átmegyünk az elhaltak átlagkorának megállapítására.

Hivatkozván azon érvekre, melyeket XVIII. közleményünk 61. lapján az átlagkor számításának jelentősége mellett és ellen felhoztunk, az alábbiakban egyenesen belemehetünk ezen számítások eredményébe, ezeket ezuttal is csak a természetes módon elhaltakra szorítván (l. a 9—13. sz. táblákat is).

Az átlagszámítás (l. 1. sz. jegyzet) úgy történt, hogy a két határév közt elhaltak számát a határévek számértékeinek főlösszegével szoroztuk (tehát az 5—10 éves számát $7\frac{1}{2}$ -el, a 10—15 évesekét $12\frac{1}{2}$ -el stb.) s az így nyert szorzatokat, vagyis az átélt évek összegét a halottak számával osztottuk. A száz éven túliakra nézve e mellett 105 évet vettünk átlagkor gyanánt. A mi azonban az első öt életév halottjait illeti, ezeket egyes évfolyamokra osztottuk fel, és minden egyes évfolyamra nézve külön kerestük az átlagkort; az első életévben elhaltak átlagkorát azonban nem $\frac{1}{2}$, hanem $\frac{1}{4}$ évvel számítottuk. (Okadatolását l. szerzőnek erről szóló értekezésében a »Zeitschrift des kön. preussischen statistischen Bureaus« 1876. évfolyamának 105. lapján.) Az ismeretlen korú halottak számításán kívül maradtak.

Az átlagkornak csakis megközelítő értékű számadatai azon felette érdekes és örvendetes eredményre vezetnek, hogy az utolsó 18 évben a felnőttek átlagos kora 33 évvel meghosszabbodott. Valószínű tehát, hogy fővárosunk öt éven felüli lakosága 1890-ben három évvel tovább élt, mint 1872-ben. Tett ugyanis az öt évnél idősebb halottaknak átlagkora (l. a 1. számú jegyzetet.):

| | férfiaknál: | nőknél: |
|-------------------------------------|--------------------|--------------------|
| 1872/73-ban (Pesten) | $37\frac{1}{3}$ év | $41\frac{1}{5}$ év |
| 1874/75-ben (Budapestben) | $37\frac{9}{10}$ » | 42 » |
| 1876/81-ben » | $42\frac{1}{3}$ » | $43\frac{1}{2}$ » |
| 1882/90-ben » | $43\frac{1}{5}$ » | $44\frac{1}{2}$ » |

¹⁾ Az időjárásnak a betegedésre való befolyását hivatalunk XIX. számú közleménye tartalmazza. (Kőrösi, A hevenyfertőző betegedések statisztikája az 1881 és 1891-ik évekről és az időjárás befolyásának vizsgálata. Budapest, 1894.)

2. Az elhaltak családi állapota.

Az elhaltak családi állapot szerinti kimutatása csakis 1886. év óta képezi észlelésünk tárgyát; jelen közleményünk tehát első ízben tartalmazza ezen adatok feldolgozását. Az eredményeket a következőkben foglaljuk össze:

A 15 éven felül elhaltak közt volt (csakis a természetes halállal elhaltakat vévén számba):

| | nemházas | házas | özvegy | elvált | ismeretlen családi állapotú | összesen |
|------|----------|-------|--------|--------|-----------------------------|----------|
| 1886 | 2.577 | 3.345 | 1.482 | 6 | 155 | 7.575 |
| 1887 | 2.208 | 2.910 | 1.513 | 4 | 159 | 6.794 |
| 1888 | 2.288 | 3.098 | 1.568 | 8 | 184 | 7.146 |
| 1889 | 2.065 | 2.810 | 1.428 | 1 | 220 | 6.524 |
| 1890 | 2.202 | 2.961 | 1.489 | 11 | 116 | 6.779 |
| | | | | | összesen | 34.818 |

Hozzáadván ehhez a hat észlelési év alatt a 15 éven alul elhaltakat t. i.:

| | |
|--------------------|-----------------|
| 1886-ban | 8.737 |
| 1887-ben | 6.569 |
| 1888-ban | 6.419 |
| 1889-ben | 6.406 |
| 1890-ben | 7.271 |
| | <u>35.402</u> ; |

a főösszeg kiadja a természetes halálokokból elhaltaknak teljes számát, t. i. 70.220-at. A két nem tekintetében azt találjuk, hogy az elhalt nemházasok és házasok közt a férfiak vannak túlsúlyban, ellenben az özvegyeknél a nők. A családi állapot egyes osztályainak nem és kor szerinti halandóságát a különböző korosztályokban élők és az ezek közül elhaltaknak egybevetéséből ítélhetjük meg, mely célból a 47—51. sz. táblákon az elhaltak családi állapota 5—5 éves korcsoportok szerint is van részletezve.

A következőkben közöljük, mily nagy volt a halandóság ezer-ezer házas, nemházas és özvegyre számítva és pedig jelen megfigyelési időszakunk utolsó és a rákövetkező első, tehát az 1890. és 1891. évek átlagában, mivel így a közbeeső 1891. népszámlálás adatai az ugyanakkor élők tömegének számát megadják.¹⁾ Ezen számításokat előbb az összes lakosságra, tehát a nemi különbségek figyelmen kívül hagyásával és pedig a családi állapot három osztályára nézve ejtjük meg, az elváltakat csekély számuknál fogva figyelembe nem vévén. (Csekély számoknál fogva figyelmen kívül hagyjuk továbbá úgy ezen, mint a következő számításnál a 70 éven felülieket is.) Másodsorban átmegyünk aztán azon különbségek feltüntetésére, melyek egy és ugyanazon családi állapot és korosztályon belül nem szerint mutatkoznak.

Az eredmények feltűnő szabálytalanságokat tüntetnek fel. Akár azt nézzük, hogy egy és ugyanazon korosztályban mily halandóság mutatkozik háza-

¹⁾ Az 1891. jan. 1. népszámlálás szerint volt:

| Kor | Nem házas | | Házas | | Özvegy | |
|-----------------------|-----------|--------|--------|--------|--------|-------|
| | f. | n. | f. | n. | f. | n. |
| 15—20 | 25.186 | 26.675 | 37 | 1.130 | 9 | 39 |
| 20—25 | 23.195 | 20.373 | 1.260 | 8.470 | 17 | 263 |
| 25—30 | 16.121 | 10.713 | 9.894 | 14.181 | 153 | 768 |
| 30—35 | 8.201 | 6.769 | 15.257 | 15.287 | 356 | 1.740 |
| 35—40 | 4.360 | 3.675 | 14.398 | 12.607 | 468 | 2.398 |
| 40—45 | 2.615 | 2.211 | 11.673 | 10.014 | 534 | 2.987 |
| 45—50 | 1.592 | 1.497 | 9.850 | 6.913 | 591 | 3.053 |
| 50—55 | 1.038 | 1.109 | 7.217 | 5.426 | 695 | 3.738 |
| 55—60 | 600 | 646 | 4.666 | 2.703 | 629 | 3.053 |
| 60—65 | 369 | 544 | 3.310 | 1.926 | 716 | 3.457 |
| 65—70 | 268 | 293 | 2.116 | 902 | 660 | 2.787 |
| 70-en felül | 331 | 353 | 1.938 | 618 | 1.221 | 4.077 |

soknál, nem házasoknál vagy özvegyeknél, akár azt, hogy egy-egy korosztály házasai, nem házasai és özvegyei közt mikép különbözik a férfiak halandósága a nőkéttől, mindkét tekintetben annyira feltűnő különbségekre jutunk, minők a demografiai statisztikában párjukat ritkítják. A saját adatainkban való kétely arra indított bennünket, hogy a külföldi városok és országok hasonló statisztikai észleléseit a mi eredményeinkkel összehasonlítsuk. Ilyen észlelések nem igen nagy számmal akadnak. Nagyobb városok közül Berlin városában¹⁾ találjuk a megfelelő összeállításokat. Külföldi országok közül Németországban, Olasz-, Francia- és Svédországokban és Németalföldön léteznek ilyen összeállítások.²⁾ Meglepő már most, hogy mindezen észlelések egyiránt szintén bővelkednek oly valószínűtlenségekben, melyek a saját budapesti munkálatainknál is kételyt támasztottak bennünk. Habár így saját adataink természetete iránt inkább meg vagyunk nyugtatva, mégsem hallgathatjuk el azt a megjegyzést, hogy ezen eredmények általános és úgy látszik, ki nem kerülhető észlelési hibákon alapulhatnak. Így pld. Westergaard³⁾ utal arra a lehetőségre, hogy a népszámlálásoknál számos vadházasság törvényesnek mondatik be, úgyszintén sok nő özvegynek mondja magát a nélkül, hogy valaha tényleg férjnél lett volna, mely valótlan bemondások a haláleset felvételénél azonban már fenn nem tarthatók. Ily körülmények közt arra szoritkozunk, hogy saját eredményeinket további indokolás nélkül ezennel közzé tesszük, hozzáfűggesztvén egyuttal a külföldön egybe- gyűjtött hasoneredményű adatokat.

A mi mindenekelőtt a két nemnek együttes halandóságát illeti, ez Budapesten az 1890—1891. évek alatt ezer főre és egy évre számítva, következőleg alakult:

Halandóság családi állapot és kor szerint 1000 élőre 1890—1891:

| Kor | Nem házas | Házias | Özvegy |
|-----------------|-----------|--------|--------|
| 20—25 | 10·63 | 7·81 | 14·29 |
| 25—30 | 12·06 | 10·59 | 12·48 |
| 30—35 | 18·20 | 10·34 | 11·68 |
| 35—40 | 24·58 | 15·18 | 17·44 |
| 40—45 | 32·22 | 16·23 | 16·47 |
| 45—50 | 34·64 | 20·93 | 24·50 |
| 50—55 | 40·29 | 25·86 | 27·32 |
| 55—60 | 50·96 | 33·18 | 36·12 |
| 60—65 | 50·38 | 40·77 | 39·13 |
| 65—70 | 77·54 | 61·63 | 60·77 |

Áttérvén ezen jelenségeknek a két nem szerinti eloszlására, a midőn aztán a nőnemre nézve a 15—20 korcsoportot is be kell fogadnunk, az eredmények a következők:

Halálozási koeficiens 1000—1000 élőre korosztályok és családi állapot szerint 1890—1891:

| Kor | Nem házas | | Házias | | Özvegy | |
|-----------------|-----------|-------|--------|-------|--------|-------|
| | f. | n. | f. | n. | f. | n. |
| 15—20 | — | 5·77 | — | 10·62 | — | 12·32 |
| 20—25 | 12·02 | 9·05 | 3·57 | 8·55 | — | 15·21 |
| 25—30 | 12·87 | 10·82 | 7·66 | 8·99 | 9·80 | 13·02 |
| 30—35 | 21·58 | 14·84 | 11·14 | 9·55 | 22·47 | 9·48 |
| 35—40 | 30·85 | 17·16 | 17·48 | 12·30 | 33·12 | 14·38 |
| 40—45 | 37·48 | 26·00 | 19·93 | 16·81 | 38·39 | 12·55 |
| 45—50 | 39·88 | 29·06 | 23·04 | 17·93 | 54·99 | 18·67 |
| 50—55 | 47·69 | 33·36 | 30·20 | 20·09 | 57·84 | 21·17 |
| 55—60 | 56·67 | 45·67 | 36·43 | 27·56 | 58·06 | 31·60 |
| 60—65 | 58·27 | 45·04 | 46·37 | 31·15 | 62·15 | 35·15 |
| 65—70 | 67·31 | 86·44 | 60·72 | 63·74 | 105·30 | 86·11 |

¹⁾ L. Statistisches Jahrbuch der Stadt Berlin. XVIII. évf. 51 lap. Berlin, 1893.

²⁾ Összefoglalásban kimutatva: Statistik des Deutschen-Reichs. Neue Folge. B. 44. 184 oldal.

³⁾ Die Lehre von der Mortalität und Morbilität. Jena, 1882. I. 83. old.

A felhozottak igazolására ezennel kivonatoljuk a fentebb említett külföldi adatokat, azonban csakis néhány legjellemzőbb korosztályra szorítkozván:

Kor és családi állapot szerinti halandóság (1000 élőre) nemzetközi összehasonlítása:

| Kor | Budapest 1890—1891 | | Németország ¹⁾ 1876—1880 | | Olaszország 1872—1880 | | Franciaország 1872—1880 | | Németalföld ¹⁾ 1871—1880 | | Svédország ¹⁾ 1871—1880 | |
|---------------------|-----------------------|-------|--|------|--------------------------|------|----------------------------|------|--|------|---------------------------------------|------|
| | f. | n. | f. | n. | f. | n. | f. | n. | f. | n. | f. | n. |
| N e m h á z a s o k | | | | | | | | | | | | |
| 20—30 . . | 12·37 | 9·66 | 8·4 | 5·9 | 11·0 | 8·9 | 10·9 | 8·3 | 9·8 | 7·1 | 7·8 | 5·4 |
| 30—40 . . | 24·79 | 15·65 | 15·8 | 10·0 | 13·7 | 15·0 | 14·8 | 12·0 | 12·6 | 9·7 | 13·1 | 7·5 |
| 40—50 . . | 44·77 | 27·24 | 26·5 | 15·4 | 23·9 | 18·9 | 29·9 | 15·4 | 16·9 | 13·3 | 21·7 | 10·8 |
| 50—60 . . | 50·97 | 37·60 | 42·0 | 27·0 | 35·0 | 28·0 | 30·0 | 24·0 | 28·0 | 22·0 | 34·0 | 19·0 |
| H á z a s o k | | | | | | | | | | | | |
| 20—30 . . | 7·17 | 8·78 | 6·7 | 8·8 | 7·2 | 10·4 | 6·5 | 8·2 | 6·1 | 9·7 | 5·1 | 7·0 |
| 30—40 . . | 14·21 | 10·91 | 9·0 | 10·1 | 9·1 | 10·8 | 8·2 | 8·9 | 8·2 | 12·2 | 6·7 | 7·6 |
| 40—50 . . | 21·36 | 14·36 | 14·2 | 11·4 | 13·1 | 11·8 | 11·2 | 9·8 | 12·1 | 11·6 | 10·3 | 8·8 |
| 50—60 . . | 32·65 | 16·42 | 24·0 | 19·0 | 22·0 | 19·0 | 19·0 | 15·0 | 21·0 | 16·0 | 18·0 | 1·4 |
| Ö z v e g y e k | | | | | | | | | | | | |
| 20—30 . . | 8·82 | 13·58 | 17·8 | 11·7 | 17·0 | 15·2 | 27·8 | 16·5 | 15·0 | 12·0 | 9·0 | 9·8 |
| 30—40 . . | 28·52 | 12·32 | 22·8 | 11·4 | 19·8 | 14·6 | 23·1 | 15·4 | 18·4 | 14·1 | 12·3 | 9·3 |
| 40—50 . . | 47·11 | 15·64 | 29·9 | 13·4 | 25·0 | 17·1 | 24·6 | 14·9 | 21·9 | 13·7 | 16·7 | 11·1 |
| 50—60 . . | 59·29 | 25·78 | 41·0 | 23·0 | 36·0 | 27·0 | 32·0 | 21·0 | 32·0 | 21·0 | 27·0 | 17·0 |

Látjuk tehát, hogy a feltűnő különbségek mindenütt ismétlődnek. A legfeltűnőbb ilyen különbségek egyike pld. az, hogy a 40—50 közötti férfiak halálzási koéfficiense Budapesten: nemházasoknál 44·7⁰/₀₀, házasoknál alig félfannyi, t. i. 21·3⁰/₀₀. De ha azt látjuk, hogy az ugyanily koru nemházas férfiak halálzási koéfficiense Németországban 26·5⁰/₀₀, míg a házasoké 14·2⁰/₀₀, Franciaországban 29·9⁰/₀₀ és 11·2⁰/₀₀, tehát itt a házasoké még félfannyit sem tesz, mint a hasonkorú nemházasoké, akkor saját anyagunk megbízhatóságában kevésbbé fogunk kételkedni.

Berlin városa a családi állapot és kor szerinti halálzást, úgy, mint mi, ötéves korcsoportokban mutatja ki. Az összehasonlítás a következő eredményekre vezet:

Halandósági koéfficiens Budapesten és Berlinben családi állapot és kor szerint (1000 élőre).

| Kor | Nemházasok | | | | H á z a s o k | | | | Ö z v e g y e k | | | |
|-----------|---------------------|-------|-------------|-------|---------------------|-------|-------------|-------|---------------------|-------|-------------|-------|
| | Budapest 1886—90 | | Berlin 1890 | | Budapest 1886—90 | | Berlin 1890 | | Budapest 1886—90 | | Berlin 1890 | |
| | f. | n. | f. | n. | f. | n. | f. | n. | f. | n. | f. | n. |
| 25—30 . . | 12·87 | 10·82 | 7·80 | 4·65 | 7·66 | 8·99 | 6·07 | 6·73 | 9·80 | 13·02 | 19·54 | 8·85 |
| 30—35 . . | 21·58 | 14·84 | 12·35 | 5·73 | 11·14 | 9·55 | 8·15 | 7·05 | 22·47 | 9·48 | 13·97 | 11·85 |
| 35—40 . . | 30·85 | 17·16 | 18·91 | 7·21 | 17·48 | 12·30 | 11·02 | 8·64 | 33·12 | 14·38 | 26·89 | 10·04 |
| 40—45 . . | 37·48 | 26·00 | 25·73 | 9·95 | 19·96 | 16·81 | 13·85 | 9·65 | 38·39 | 12·55 | 23·73 | 11·03 |
| 45—50 . . | 39·88 | 29·06 | 28·83 | 11·72 | 23·04 | 17·93 | 18·39 | 10·40 | 54·99 | 18·67 | 31·75 | 12·46 |
| 50—55 . . | 47·69 | 33·36 | 25·22 | 17·12 | 30·20 | 20·09 | 23·25 | 13·85 | 57·84 | 21·17 | 46·11 | 19·02 |
| 55—60 . . | 56·67 | 45·67 | 41·83 | 20·80 | 36·43 | 27·56 | 30·00 | 20·93 | 58·06 | 31·60 | 47·56 | 26·97 |

Ezenfelül utalunk a hitfelekezetekkel foglalkozó táblázatos sorozatra, hol a 19. sz. táblában az elhaltak családi állapota vallásonként is, de az erőszakos halállal kimultakkal együtt van kimutatva.

¹⁾ Özvegyek és elváltak együtt kimutatva.

Jegyzetek.

1. sz. jegyzet. Az átlagkor kiszámítása.

A következőkben előbb a gyermekhalottak, azután az összes halottak átlagkorának számításait közöljük.

a) 1882—1890-ig elhalt gyermekek átlagkorának számítása:

| Elhalt fiúk | | Átélt évek | Elhalt leányok | | Átélt évek |
|-----------------------------------|------------|------------|--|--------|------------|
| 0—1 éves | 17.806 | 4.451 | 0—1 éves | 15.287 | 3.821.75 |
| 1—2 » | 4.994 | 7.491 | 1—2 » | 4.956 | 7.434 |
| 2—3 » | 2.627 | 6.567.5 | 2—3 » | 2.695 | 6.737.5 |
| 3—4 » | 1.608 | 5.628 | 3—4 » | 1.577 | 5.519.5 |
| 4—5 » | 1.055 | 4.747.5 | 4—5 » | 1.014 | 4.563 |
| 0—5 éves | 28.090 | 28.885 | 0—5 éves | 25.529 | 28.075.75 |
| Átlagkora az elhalt fiuknak . . . | 13.100 év. | | Átlagkora az elhalt leányoknak 1 ^o /100 év. | | |

b) Az összes halottak átlagkorának számítása 1882—1890-ig.

| Elhalt férfiak | | Átélt évek | Elhalt nők. | | Átélt évek |
|--|--------|-------------|--|--------|--------------|
| 0—5 évig | 28.090 | 28.885 | 0—5 évig | 25.529 | 28.075.75 |
| —10 » | 2.052 | 15.390 | —10 » | 2.082 | 15.240 |
| —15 » | 622 | 7.775 | —15 » | 778 | 9.725 |
| —20 » | 1.309 | 22.907.5 | —20 » | 1.460 | 25.550 |
| —30 » | 5.432 | 135.800 | —30 » | 4.587 | 114.675 |
| —40 » | 6.968 | 243.880 | —40 » | 4.490 | 157.150 |
| —50 » | 6.663 | 299.835 | —50 » | 4.124 | 185.580 |
| —60 » | 5.101 | 240.555 | —60 » | 3.743 | 205.865 |
| —70 » | 4.250 | 276.250 | —70 » | 4.073 | 264.745 |
| —80 » | 2.592 | 194.400 | —80 » | 3.072 | 230.400 |
| —90 » | 733 | 62.305 | —90 » | 1.074 | 91.290 |
| —100 » | 67 | 6.365 | —100 » | 164 | 15.580 |
| 100 éven túl | 9 | 945 | 100 éven túl | 14 | 1.470 |
| | 63.888 | 1.575.292.5 | | 55.140 | 1,345.945.75 |
| Átlagkora az összes elhaltaknak . . . | 24.66 | | Átlagkora az összes elhaltaknak . . . | 24.40 | |
| Átlagkora az 5 évnél idősebb elhaltaknak | 43.20 | | Átlagkora az 5 évnél idősebb elhaltaknak | 44.48 | |

ÖTÖDIK FEJEZET.

A haláltokozó betegségek.

A 30. sz. táblán valamennyi halál-ok felsorolását közöljük, még pedig azon megjelölések szerint, a mint azok a halottkének részéről hozzánk jutottak; ezen táblánál tehát nem vállalhatunk felelősséget, azért, hogy az alkalmazott kórjelzések a kórtan követeléseinek megfelelnek-e, illetve nem tartalmazznak-e synonym ismétléseket, esetleg egészen tarthatatlan kórjelzéseket is. A későbbi táblákban azonban, a betegségeknek hónapok, kerületek, végül élekor szerinti részletezésénél e hibákat, különösen a »megelőző betegség« figyelembe vétele mellett lehetőleg kijavítottuk és egyáltalán is törekvésünk folyton oda irányult és jelenleg is oda irányul, hogy a hetenkint huszonhat különböző oldalról érkező halotti bárczában a halál-okok megjelölésének egyöntetűségét és megbízhatóságát tőlünk telhetőleg fokozzuk.¹⁾

A természetes halált okozó betegségeket tartalmazó táblák rendszere a következő:

A halálokok legrészletesebb kimutatását a 30. számú tábla tartalmazza.

Az ezután következő három táblasorozatban a negyedfélszáz halál-ok közül csak a 29 nevezetesebb van külön feldolgozva és pedig hónaponkénti fellépésében (31—35. sz. tábla), kerületenkénti eloszlásában (37—41. sz. tábla) és végre korszerinti részletezésében (42—46. sz. tábla), t. i. a huszadik évig korötödökben, azontúl kortizedekben van feldolgozva. Ez utóbbi tábla évi adatainak ötéves összefoglalását l. a 34. és 35. számú oldalon.²⁾

Ezen táblákon a halálokok nyolcz fő- és egy »egyéb« csoportjából kiválasztott 29 következő nevezetesebb betegséget az imént említett szempontok szerint részletezzük. Ezen 29 nevezetesebb betegség a következő:

I. Idegbajok: agykérlob, agylob, vízfej, agyhüvés, agyvérömleny és ránggörcs.

II. Vérkeringési bajok: szervi szivbaj.

III. Légzőszervi bajok: hártvás toroklob, roncsoló toroklob, hökhurut, tüdő-, hörg- és mellhártválob és tüdőgümő.

IV. Emésztőszervi bajok: hashártválob, béllob, bélhurut.

¹⁾ Utalunk egyuttal azokra, miket XIV. közleményünk 36. lapján erre vonatkozólag mondottunk. A beállott javulás kétségkivüli bizonyítékaként említhetjük a tudományos tényekkel ellenkező némely kórjelzés számának apadását is. Így pld. még 1872/73-ban az elhalt gyermekek 17%-ánál egyszerűen rángás volt haláloknak jelentve, míg 1881-ben csak 10¹/₂%-nál és 1890-ben már csak 3·8%-nál fordult elő; szintúgy a vízkór azelőtt a halottak 1·22%-ával szerepelt, míg most csak 0·25%-kal.

²⁾ Felemlítjük itt, hogy a 44. sz. táblában egy 20—30 év közt és egy 40—50 közt történt elhalálozást találunk »aggasztály«-lyal jelölve. Bärmily valószínűtlen, el kellett fogadnunk a feladott jelzést.

V. Húgy- és ivarszervi bajok: Bright-kór, gyermekági láz, egyéb gyermekági betegség.

VIII. Alkati bajok: angolkór, kanyaró, vörheny, himlő, hagymáz, cholera nostras és cholera, cholera asiatica, görvélykór.

IX. Egyéb betegségek: veleszületett gyengeség, aggaszály, vízkór. (A VI. csoportban, t. i. a csont- és ízületi bajok között, valamint a VII. csoportban, a bőrbajok között, nem fordul elő külön részletezendő halálok).

Ezenfelül a 36. számú kis tábla egy külön kimutatást tartalmaz a himlő-halottak között talált oltott és nem oltott egyénekről és pedig egyrészt kerület, másrészt kor szerinti részletezéssel.

A felsorolt 29 nevezetesebb halálok közül is azonban csak egynéhány van, melyet a halandóság főokozójának tekinthetünk. Három halálok, u. m. a tüdőgümő és tüdőlob, a béllob, meg a bélhurut ugyanis nem kevesebb mint 42^o/o-át okozta az összes haláleseteknek, míg a többi 58^o/o negyedfélszáz különböző halálokokra oszlik el. Elhalt u. i. a kilencz év alatt (1882—1890):

| | |
|---|--|
| tüdőgümőben | 25.474=20.70 ^o / _o |
| tüdőlobban (hörg- és mellhártyalobbal együtt) | 13.734=11.16 » |
| béllobban és bélhurutban | 13.017=10.58 » |
| összesen | 52.225=42.44 ^o / _o |
| veleszületett gyengeségben | 6.740=5.48 ^o / _o |
| rángásokban | 5.087=4.13 » |
| agylobban és agyhártyalobban | 4.231=3.44 » |
| aggkórban | 4.515=3.67 » |
| szervi szivbajban | 3.677=2.98 » |
| diphtheriában | 2.675=2.17 » |
| himlőben | 2.666=2.16 » |
| agyvérömlenyben és szélhűdésben | 2.467=2.00 » |
| bastyphusban | 1.785=1.45 » |
| vörhenyben | 1.638=1.33 » |
| croupban | 1.557=1.26 » |
| kanyaróban | 1.161=0.94 » |
| összesen | 90.424=73.49 ^o / _o |

Hivatalunknak mindenféle rendkívüli munkával túlterhelt állapota, valamint annak a jelen pillanatban nem egészen rendezett belviszonyai akadályoznak azon szándék megvalósításában, hogy ezen fontosabb betegségek mindegyikéről mintegy lokális monografiát szerkeszszünk az évszakok, helyrajzi elterjedés és életkor szerinti körülmények figyelembevételével. Ily körülmények közt ezuttal be kell érünk avval, hogy, az említett táblák tartalmára utalván, ezen helyen csak a betegségek nyolcz főcsoportjának, valamint a fent említett 15 fontosabb betegségnek a kilencz észlelési év alatt mutatkozó különböző gyakoriságát kitüntessük.

Ha a halandóságot a nyolcz főcsoport szerint vesszük szemügyre, úgy mint azok a 36. old. egybe vannak állítva legnagyobb fontosságot kell tulajdonítanunk a légzőszervi bajok csoportjának. Ezek tekintetében az utolsó kilencz év alatt határozott javulás állott be. Mig tudniillik 1875-ben 100.000 lakóból 1370, öt évvel reá pedig máris 40-nel kevesebb halt meg légzőszervi bajok következtében, addig tett ezen halálesetek száma 100—100.000 lakóra

| | a három évben együtt | tehát egy évben |
|---------------------|----------------------|-----------------|
| 1882—1884 | 3981 | 1327 |
| 1885—1887 | 3651 | 1217 |
| 1888—1890 | 3410 | 1137 |

A légzőszervi bajok halandósága 1875 óta tehát tizenhét százalékkal fogyott, dacára annak, hogy az utolsó korszaknak halandósága az 1890-ik év kivételes emelkedése által kedvezőtlenül befolyásoltatik. Ha az 1887—1889-iki korszakot választjuk ki, ennek évi átlaga csak 1100-at, a javulás tehát, 1875-höz képest, közel husz százalékot tesz.

A légzőszervi bajok után legfontosabbak az idegbajok, az alkati és az emésztőszervi bajok. Az első két csoport szintén igen nevezetes fogyatkozást mutat, különösen pedig az alkati bajok csoportja, bár ezek képét a fertőző bajok által annyira sujtott 1886. év számadatai a legkedvezőtlenebben befolyásolták. Az emésztőszervi bajok azonban, bár a múlt évtized állapotához képest ezek is erősen fogytak, a nyolczvanas években mégis inkább emelkedő irányt követnek. Elhalt u. i. 100.000 lakóból

| | 1882—84 | 1885—87 | 1888—90 |
|----------------------------------|---------|---------|---------|
| idegbajokban | 1.281 | 1.292 | 1.113 |
| alkati bajokban | 674 | 1.207 | 457 |
| emésztőszervi bajokban | 1.304 | 1.310 | 1.148 |

Ha ezen adatokból az egy-egy évre eső átlagot kiszámítjuk, a következő — összehasonlítás kedvéért még az 1875. és 1880. év adataival is kibővített — eredményekre jutunk. Elhalt u. i. egy-egy évben 100.000 lakóból:

| | 1875 | 1880 | 1882—1884 | 1885—1887 | 1888—1890 |
|----------------------------------|------|------|-----------|-----------|-----------|
| idegbajokban | 559 | 437 | 410 | 431 | 371 |
| alkati bajokban | 447 | 289 | 225 | 402 | 152 |
| emésztőszervi bajokban | 636 | 550 | 435 | 437 | 473 |

E szerint fogyott 1875-höz képest:

| | |
|--|----------------|
| az idegbajok okozta halandóság | 34 százalékkal |
| az emésztőszervi bajok halandósága | 26 » |
| az alkati bajoké | 66 » |

A hátramaradó négy kevésbé fontos csoport szintén kedvező, azaz hanyatló irányt mutat. Az egyes évek változását a túloldali felsorolás engedi felismerni.

Az egyes nevezetesebb halál-okokra átmenvén, figyelmen kívül kell hagynunk, illetve csak mellesleg említhetjük, az aggkór által okozott halál-eseteket, mivel ez a halál-ok a többiektől ellentétes jelentőséggel bír: míg a többi halál-okok szaporodása kedvezőtlen jelenségnek tekintendő, addig az aggkór eseteinek szaporodása természetesen az egészségi állapotok javulásáról tesz tanuságot.

A három legfontosabb halál-ok, úgymint tüdőgümő, tüdőlob és a béllob (ill. bélhurut) közül, azok legveszedelmesebbike, a tüdőgümő, igen örvendetes hanyatlást mutat. Ugyanez áll a gyermekkor legveszedelmesebb ellenségéről, t. i. a béllob és bélhurutról. Evvel szemben azonban a tüdőlob egészben véve ugyan szintén hanyatlík, azonban az észlelés kilencz évében több ízben erősebb fellobbanásokat is mutat, így 1884-ben, 1886-ban és különösen az utolsó évben, 1890-ben. A mi u. i. a tüdőgümőt, az emberi élet ezen legfélelmeesebb ellenségét illeti, ez nálunk igen nevezetesen fogyott: míg 1875-ben 100.000 lakó közül 847 esett áldozatul, 1880-ban is körülbelül ugyanannyi (832), addig a kilencz észlelési év alatt a legkedvezőtlenebb esetben is 758, de a legkedvezőbbben alakuló utolsó két évben csak 520 ill. 569 ember halt meg benne. Bélobban és bélhurutban is 1875-ben 430 és 1880-ban körülbelül ugyanannyi (447) ember halt el, míg észlelésünk utolsó két évében csak 324.

Kilencz kórcsoport és 23 nevezetesebb halál-ok kor szerinti eloszlása az 1886—90 években.

Vertheilung der neun Krankheitsgruppen und der 23 wichtigsten Todesursachen auf Altersgruppen für die Jahre 1886—90.

| Kórcsoportok Altersgruppen | 0-1 | 1-5 | 2-5 | 3-4 | 4-5 | 0-5 | 5-10 | 10-15 | 0-15 | 15-20 | 20-30 | 30-40 | 40-50 | 30-50 | 50-60 | 60-70 | 70-80 | 80-on túl über 80 | 50-en túl über 50 | Imenellen Tuberkul | Füösszeg | |
|---|------------------------------------|-------------|-------------|-------------|-------------|--------------|-------------|------------|--------------|-------------|-------------|-------------|-------------|-------------|---------------|-------------|-------------|----------------------|----------------------|-----------------------|---------------|------|
| | Idegbajok, Krankh. des Nervensyst. | 3136 | 896 | 582 | 297 | 196 | 5053 | 414 | 113 | 5580 | 160 | 439 | 599 | 839 | 1772 | 739 | 614 | 410 | 83 | 1846 | 16 | 9813 |
| Vérkeringési bajok, Krankh. der Circulationsorgane | 33 | 7 | 6 | 4 | 9 | 59 | 49 | 58 | 166 | 78 | 262 | 340 | 474 | 1097 | 594 | 599 | 307 | 28 | 1528 | 3 | 3184 | |
| Légzőszervi bajok, Krankh. der Respirationsorgane | 4223 | 2794 | 1564 | 980 | 591 | 10.152 | 1068 | 283 | 11.503 | 912 | 3617 | 4524 | 3853 | 6732 | 2053 | 1679 | 829 | 150 | 4711 | 11 | 27.486 | |
| Emésztőszervi bajok, Krankh. der Verlaungsorgane | 6254 | 1033 | 299 | 116 | 48 | 7810 | 116 | 55 | 7981 | 70 | 332 | 402 | 426 | 1011 | 665 | 537 | 324 | 46 | 1572 | 4 | 10.970 | |
| Hügy- és ivarszervi bajok, Krankh. der Harn- und Geschlechtsorgane | 13 | 27 | 39 | 39 | 52 | 170 | 119 | 40 | 329 | 62 | 303 | 363 | 486 | 930 | 442 | 329 | 177 | 20 | 968 | 2 | 2594 | |
| Izom- és csontbajok, Krankh. der Bewegungsorgane | 99 | 108 | 72 | 35 | 16 | 330 | 45 | 39 | 414 | 47 | 108 | 155 | 88 | 79 | 167 | 77 | 36 | 5 | 187 | — | 928 | |
| Bőr-bajok, Hautkrankheiten | 54 | 11 | 7 | 3 | 2 | 77 | 2 | 2 | 81 | 8 | 11 | 19 | 22 | 40 | 18 | 27 | 12 | 5 | 62 | — | 202 | |
| Alkai bajok, Constat. Krankheiten | 1040 | 717 | 590 | 497 | 352 | 3196 | 804 | 283 | 4283 | 380 | 788 | 1168 | 459 | 798 | 242 | 198 | 70 | 22 | 538 | 3 | 6790 | |
| Egyéb betegség, Sonstige natürl. Todesursachen | 4571 | 235 | 127 | 39 | 22 | 5014 | 38 | 13 | 5065 | 16 | 48 | 64 | 113 | 143 | 236 | 203 | 651 | 823 | 2914 | 9 | 3308 | |
| Füösszeg, Hauptsumme | 19423 | 5908 | 3232 | 2010 | 1288 | 31861 | 2705 | 886 | 35402 | 1733 | 5908 | 7641 | 6692 | 6111 | 12.033 | 5025 | 4711 | 3408 | 1542 | 48 | 702.40 | |
| Nevezetesebb halál-okok. | | | | | | | | | | | | | | | | | | | | | | |
| <i>Wichtige Todesursachen.</i> | | | | | | | | | | | | | | | | | | | | | | |
| Agykérlob, Meningitis | 504 | 348 | 290 | 174 | 117 | 1433 | 262 | 69 | 1764 | 75 | 167 | 242 | 111 | 81 | 192 | 47 | 34 | 11 | 93 | — | 2291 | |
| Agylob, Encephalitis | 75 | 63 | 33 | 26 | 10 | 197 | 29 | 10 | 206 | 6 | 15 | 21 | 12 | 12 | 24 | 16 | 9 | 4 | 30 | — | 311 | |
| Vizfej, Hydrocephalus | 137 | 70 | 28 | 20 | 11 | 266 | 11 | 1 | 278 | 2 | — | 2 | — | — | — | — | — | 1 | 1 | — | 281 | |
| Bánggöres, Convulsiones | 2283 | 345 | 115 | 34 | 24 | 2801 | 33 | 1 | 2835 | — | 6 | 4 | 2 | 6 | 1 | — | 1 | — | 2 | 1 | 2850 | |
| Agyguta, Apoplexia | — | — | — | — | — | 16 | 5 | 1 | 22 | 7 | 21 | 117 | 195 | 312 | 272 | 340 | 307 | 57 | 1004 | 6 | 1374 | |
| Szervi szívbaj, Vitia cordis organica | — | — | — | — | — | 25 | 39 | 46 | 110 | 59 | 183 | 242 | 331 | 774 | 448 | 448 | 226 | 15 | 1137 | — | 2263 | |

| | | | | | | | | | | | | | | | | | | | | | | |
|---|------|------|-----|-----|-----|------|-----|-----|------|-----|------|------|------|------|------|------|-----|------|-----|------|---|--------|
| Álhártyás gégelob, <i>Croup</i> | 82 | 258 | 196 | 191 | 109 | 836 | 189 | 7 | 1032 | 2 | 1 | 3 | 2 | 1 | 3 | 1 | 1 | — | — | 2 | — | 1010 |
| Ronesoló toroklob, <i>Diphtheria</i> | 173 | 405 | 428 | 331 | 228 | 1565 | 415 | 42 | 2022 | 6 | 7 | 13 | 3 | — | 3 | 4 | 1 | — | — | 5 | — | 2043 |
| Hökhurut, <i>Pertussis</i> | 102 | 58 | 15 | 13 | 8 | 190 | 8 | — | 204 | — | — | — | — | — | — | — | — | — | — | — | — | 204 |
| Tüdő- és mellhártyalob, <i>Pneumonia et Pleuritis</i> | 2820 | 1421 | 576 | 248 | 113 | 5178 | 152 | 31 | 5361 | 56 | 293 | 349 | 397 | 423 | 820 | 436 | 425 | 277 | 71 | 1209 | 3 | 7742 |
| Tüdővész, <i>Tuberculosis</i> | 435 | 448 | 280 | 174 | 104 | 1441 | 277 | 196 | 1914 | 827 | 3212 | 4039 | 9261 | 2236 | 5497 | 1305 | 823 | 289 | 28 | 2445 | 7 | 13.902 |
| Bélhurut és béllob, <i>Diarhoea et enteritis</i> | 5982 | 1044 | 276 | 101 | 33 | 7436 | 55 | 13 | 7304 | 18 | 45 | 63 | 55 | 68 | 123 | 85 | 91 | 68 | 10 | 254 | 3 | 7747 |
| Bright-kór, <i>Morbus Brightii</i> 1) | 6 | 14 | 19 | 24 | 31 | 132 | 91 | 24 | 247 | 28 | 107 | 135 | 149 | 191 | 340 | 198 | 167 | 85 | 5 | 455 | 1 | 1178 |
| Angolkór, <i>Rhachitis</i> | 63 | 85 | 66 | 26 | 12 | 252 | 10 | 1 | 263 | 1 | — | 1 | — | — | — | — | — | — | — | — | — | 264 |
| Kanyaró, <i>Morbili</i> | 169 | 220 | 114 | 63 | 44 | 610 | 37 | 8 | 650 | 3 | 2 | 5 | 2 | 2 | 4 | — | — | — | — | — | — | 659 |
| Vörheny, <i>Scarlatina</i> | 63 | 155 | 203 | 201 | 140 | 762 | 325 | 64 | 1151 | 15 | 17 | 32 | 3 | 1 | 4 | — | 2 | — | — | 2 | — | 1189 |
| Himlő, <i>Varioia</i> 2) | 301 | 293 | 207 | 179 | 123 | 1163 | 295 | 108 | 1566 | 109 | 167 | 276 | 57 | 28 | 85 | 12 | 7 | 2 | 1 | 22 | 1 | 1950 |
| Hegymáz, <i>Typhus</i> | — | 2 | 8 | 8 | 10 | 28 | 55 | 67 | 150 | 205 | 390 | 595 | 159 | 95 | 254 | 63 | 40 | 13 | 4 | 120 | — | 1119 |
| Görvélykór, <i>Scrophulosis</i> | 36 | 37 | 32 | 26 | 19 | 150 | 50 | 13 | 213 | 8 | 11 | 19 | 2 | 1 | 3 | — | — | — | — | — | — | 235 |
| Veseszül. gyöngöseség, <i>Debilitas congenita</i> | 3689 | 26 | 12 | 1 | 3 | 3731 | 1 | — | — | — | — | — | — | — | — | — | — | — | — | — | — | 3732 |
| Aszály és táphány, <i>Atrophia et inanito</i> | 826 | 214 | 93 | 27 | 12 | — | — | — | — | — | — | — | — | — | — | — | — | — | — | — | — | 1177 |
| Aggaszály, <i>Marasmus senilis</i> | — | — | — | — | — | — | — | — | — | — | — | — | — | — | 4 | 97 | 570 | 1204 | 816 | 2687 | 5 | 2696 |
| Vizkór, <i>Hydrops</i> 3) | 1 | 3 | 2 | 6 | 4 | 34 | 22 | 6 | 62 | 3 | 13 | 16 | 20 | 44 | 64 | 45 | 46 | 21 | 4 | 116 | — | 258 |
| Kolera, <i>Cholera</i> 4) | 6 | 7 | 13 | 8 | 5 | 39 | 21 | 12 | 72 | 17 | 131 | 148 | 189 | 95 | 234 | 47 | 40 | 17 | 5 | 109 | 2 | 565 |

1) Morb. Brightii 0—5 éven aluli gyermekknél csak 1888. óta van kimutatva. — Morb. Brightii wird für die unter 5 j. Kinder bios seit 1888 nachgewiesen. 2) Himlő csak 1896—88-útki években fordult elő. — Variola ist nur in den Jahren 1886—88 vorgekommen. 3) Vizkór 5 éven aluli gyermekknél csak 1888. óta van kimutatva. — Hydrops ist für unter fünfjährige Kinder erst seit 1888 nachgewiesen. 4) Kolera csak 1886-ban fordult elő. — Cholera ist nur im Jahre 1886 vorgekommen.

A halál-okok fellelése nyolcz körcsoport szerint az 1875, 1880 és 1882—1890-diki években.

| | 1875 | 1880 | 1882 | 1883 | 1884 | 1885 | 1886 | 1887 | 1888 | 1889 | 1890 |
|--|------|------|------|------|------|------|------|------|------|------|------|
| 1. Idegbajok | 1716 | 1609 | 1617 | 1656 | 1702 | 1798 | 1881 | 2066 | 2017 | 1924 | 1926 |
| 2. Vérkeringési bajok | 848 | 469 | 459 | 488 | 498 | 561 | 584 | 635 | 661 | 666 | 588 |
| 3. Légzőszervi bajok | 4205 | 4889 | 5003 | 5081 | 5476 | 5208 | 5828 | 5156 | 5295 | 5043 | 6164 |
| 4. Emésztőszervi bajok | 1954 | 2024 | 1577 | 1860 | 1841 | 1705 | 2100 | 2016 | 2504 | 2120 | 2250 |
| 5. Húgy- és ivarszervi bajok | 854 | 407 | 491 | 523 | 479 | 468 | 524 | 550 | 543 | 494 | 513 |
| 6. Mozgásszervi bajok | 149 | 155 | 201 | 180 | 213 | 178 | 197 | 188 | 144 | 199 | 195 |
| 7. Bőr-bajok | 47 | 37 | 34 | 45 | 49 | 46 | 55 | 38 | 33 | 53 | 23 |
| 8. Alkati bajok | 1373 | 1065 | 1364 | 680 | 637 | 789 | 3524 | 1052 | 687 | 759 | 768 |
| 100.000 lakóra számitva | | | | | | | | | | | |
| 1. Idegbajok | 559 | 437 | 413 | 410 | 408 | 417 | 423 | 452 | 428 | 398 | 387 |
| 2. Vérkeringési bajok | 111 | 127 | 117 | 119 | 118 | 130 | 131 | 138 | 138 | 137 | 118 |
| 3. Légzőszervi bajok | 1370 | 1328 | 1357 | 1312 | 1312 | 1210 | 1313 | 1128 | 1126 | 1043 | 1241 |
| 4. Emésztőszervi bajok | 636 | 550 | 403 | 460 | 441 | 396 | 473 | 441 | 532 | 438 | 448 |
| 5. Húgy- és ivarszervi bajok | 115 | 110 | 125 | 129 | 114 | 108 | 118 | 126 | 113 | 102 | 103 |
| 6. Mozgásszervi bajok | 48 | 42 | 51 | 44 | 51 | 41 | 44 | 41 | 30 | 41 | 39 |
| 7. Bőr-bajok | 15 | 10 | 8 | 11 | 11 | 10 | 12 | 8 | 7 | 10 | 4 |
| 8. Alkati bajok | 447 | 289 | 349 | 168 | 157 | 183 | 794 | 230 | 146 | 157 | 154 |

Ezen három legnevezetesebb halál-ok t. i. a következő gyakorisággal lépett fel. A kilencz észlelési év alatt száz-százezer lakóból elhalt:

| | 1882—1884 | 1885—1887 | 1888—1890 |
|---------------------------------|-----------|-----------|-----------|
| tüdögümőben | 2.197 | 2.007 | 1.717 |
| tüdőlobban | 1.155 | 1.033 | 988 |
| béllob és bélhurutban | 975 | 964 | 1.052 |

Ezen betegségeknek egy-egy évre eső sűrűsége tehát a következő (összehasonlítás kedvéért itt is hozzácsatoljuk az 1875. és 1880. évek állapotát). Elhalt 100.000 lakóból:

| | 1875 | 1880 | 1882—1884 | 1885—1887 | 1888—1890 |
|---------------------------------|------|------|-----------|-----------|-----------|
| tüdögümőben | 847 | 832 | 732 | 669 | 572 |
| tüdőlobban | 372 | 320 | 385 | 344 | 329 |
| béllob és bélhurutban | 430 | 447 | 325 | 321 | 351 |

E szerint 1875-höz képest az 1888—1890-iki évharmadban elhalt

| | |
|-----------------------|--|
| tüdőlobban | 11 ⁰ / ₀ -kal kevesebb |
| béllobban | 14 ⁰ / ₀ -kal » |
| tüdögümőben | 48 ⁰ / ₀ -kal » |

Ezen három legfontosabb halál-ok e szerint nevezetesen gyengült.

Jelentőség tekintetében következnek a veleszületett gyengeség és rángások által okozott halálesetek. Ezek tekintetében szintén nevezetes csökkenés állt be. Veleszületett gyengeségben u. i. 1875-ben 257 halt el, 1890-ben csak 147, rángásokban 291-el szemben 112. Mindkét betegséget illetőleg azonban figyelembe veendő, hogy azok esetei már azért is csökkenhettek, mivel ezen megbízhatlan jelzések használata mind ritkábbá válik. A rángások tulajdonképen nem is tekinthetők halál-oknak, hanem csak symptomának; a veleszületett gyengeséget is előszeretettel szokják csecsemőknél a tulajdonképeni halál-ok helyett feladni. A mint tehát a halál-okok jelzése mindinkább szabatosná válik, ezen két általános jelzés esetei is mindinkább ritkulnak.

A fontosabb halál-okok közül ritkábbá vált még a vörheny és különösen a hagymáz. *Vörhenyben* u. i. 1875-ben 100—100 ezer lakóból 88 halt meg, 1880-ban 33, 1882-ben ismét 70. Azóta a vörheny ereje mindinkább gyengült, úgy, hogy 1885-ben (100.000 lakóból) már csak 8 egyén esett áldozatául. 1886-ban azonban ezen szám 129 rendkívüli magasságára emelkedett. Az ezen epidémikus kitörést követő három év alatt a vörheny (31, 20, 25 esettel) erősen alábbszállt, de 1890-ben ismét némileg emelkedett (56). A *hagymáz* alábbszállása azonban kétségtelenül látszik: 1875-ben 100.000 lakóból még 104 halt belé, észlelési időszakunk kilencz évében azonban a legrosszabb évben 64, a legkedvezőbb évben (1885-ben) 27. A hagymáznak ezen erősebb alábbszállása a profilaktikus óvszabályokon kívül különösen a vízvéteteki hálózat kiterjedésének tudandó be, a mint ezt más helyütt behatóbban bebizonyítottuk.¹⁾

Evvel szemben vannak azonban egyes halál-okok, melyeknél emelkedés is tapasztalható, ilyenek különösen az agy- és agyhártyalob, valamint a diphtheria. Az előbbi a nyolczvanas évek végén mintegy 50⁰/₀-al sűrűbben lépett fel, mint annak elején. Még sajnálatosabb a diphtheriának emelkedése, mely 1875-ben és 1880-ban egyformán 55 áldozatot követelt 100.000 lakóból, de 1889-ben 93-at, 1890-ben 139-et.

A nevezetesebb halál-okoknak az egyes években mutatkozó gyakoriságát a túldoldali kimutatásból lehet felismerni, hol összehasonlítás kedvéért az 1875. és 1880. évek eredményeit is feltüntetjük.

¹⁾ L. hivatalunk XIX. sz. kiadványát (K ö r ö s i, a heveny fertőző betegedések statisztikája. 13. lap). V. ö. *Drasche* tanárnak a budapesti közegészségügyi és demográfiai kongresszuson tartott elnöki megnyitóját is (a kongresszusi jelentés II. kötetének 460. lapján).

**A legnevezetesebb halál-okok fellépése az 1875, 1880 és 1882—1890-diki
években.**

| | 1875 | 1880 | 1882 | 1883 | 1884 | 1885 | 1886 | 1887 | 1888 | 1889 | 1890 |
|-------------------------------------|------|------|------|------|------|------|------|------|------|------|------|
| Tüdögümő | 2484 | 2947 | 2670 | 2986 | 3004 | 2912 | 3052 | 2725 | 2891 | 2463 | 2771 |
| Tüdőlob | 1093 | 1135 | 1620 | 1271 | 1664 | 1437 | 1610 | 1434 | 1390 | 1271 | 2037 |
| Béllob és bélhurut | 1262 | 1583 | 1140 | 1375 | 1334 | 1221 | 1517 | 1451 | 1861 | 1537 | 1578 |
| Velesztetett gyengeség | 755 | 711 | 816 | 756 | 668 | 768 | 880 | 680 | 675 | 780 | 717 |
| Rángások | 853 | 583 | 597 | 521 | 541 | 578 | 591 | 581 | 558 | 571 | 549 |
| Agy- és agyhártyalob | 179 | 262 | 263 | 307 | 324 | 352 | 396 | 509 | 493 | 434 | 459 |
| Szervi szívbaj | 246 | 297 | 327 | 340 | 333 | 414 | 416 | 483 | 459 | 457 | 448 |
| Diphtheria | 163 | 198 | 252 | 135 | 120 | 125 | 368 | 291 | 267 | 492 | 678 |
| Himlő | 426 | 327 | 393 | 77 | 67 | 179 | 1558 | 378 | 14 | . | . |
| Agyvérömleny és szélhűdés | 113 | 288 | 262 | 298 | 269 | 264 | 302 | 286 | 291 | 257 | 238 |
| Hastypus | 307 | 231 | 245 | 172 | 135 | 114 | 240 | 156 | 173 | 393 | 157 |
| Vörheny | 259 | 118 | 267 | 88 | 53 | 36 | 561 | 140 | 93 | 120 | 275 |
| Croup | 126 | 137 | 144 | 111 | 133 | 129 | 197 | 231 | 180 | 197 | 235 |
| Kanyaró | 48 | 118 | 164 | 36 | 123 | 179 | 336 | 106 | 111 | 19 | 87 |
| Aggkór | 309 | 333 | 335 | 460 | 404 | 479 | 520 | 510 | 597 | 531 | 530 |
| 100.000 lakóra számítva | | | | | | | | | | | |
| Tüdögümő | 847 | 832 | 701 | 758 | 738 | 693 | 704 | 610 | 628 | 520 | 569 |
| Tüdőlob | 372 | 320 | 425 | 322 | 408 | 341 | 371 | 321 | 302 | 268 | 418 |
| Béllob és bélhurut | 430 | 447 | 299 | 349 | 327 | 290 | 349 | 325 | 404 | 324 | 324 |
| Velesztetett gyengeség | 257 | 200 | 214 | 192 | 164 | 182 | 203 | 152 | 146 | 164 | 147 |
| Rángások | 291 | 164 | 156 | 132 | 132 | 137 | 136 | 130 | 121 | 120 | 112 |
| Agy- és agyhártyalob | 61 | 74 | 69 | 77 | 79 | 83 | 91 | 113 | 107 | 91 | 94 |
| Szervi szívbaj | 33 | 33 | 35 | 36 | 31 | 38 | 45 | 108 | 99 | 96 | 92 |
| Diphtheria | 55 | 55 | 66 | 34 | 29 | 29 | 84 | 65 | 58 | 93 | 139 |
| Himlő | 145 | 92 | 103 | 19 | 16 | 42 | 359 | 84 | 3 | . | . |
| Agyvérömleny és szélhűdés | 38 | 31 | 68 | 75 | 66 | 62 | 69 | 64 | 63 | 54 | 48 |
| Hastypus | 104 | 65 | 64 | 43 | 33 | 27 | 55 | 34 | 37 | 33 | 32 |
| Vörheny | 83 | 33 | 70 | 22 | 14 | 8 | 129 | 31 | 20 | 25 | 56 |
| Croup | 42 | 38 | 37 | 28 | 32 | 30 | 45 | 51 | 39 | 41 | 48 |
| Kanyaró | 16 | 33 | 43 | 9 | 30 | 42 | 77 | 23 | 24 | 4 | 17 |
| Aggkór | 125 | 94 | 101 | 116 | 121 | 113 | 119 | 113 | 129 | 112 | 110 |

HATODIK FEJEZET.

A hitfelekezet, illetve a faj befolyása a halál-okokra.

I. A feladat nehézségei.

Hogy a faji különbség, mely az ember összes életviszonyaira oly döntő befolyással bír, a betegedéseknél, és így a halál okainál is, nagy szerepet játszik, nemcsak elméletileg állítható, hanem a tapasztalat és annak számokba sűrített statisztikai eredményeiből is bizonyítható. Nagyobb kételyt ébreszthet és statisztikailag is csak igen gyéren észleltetik az a másik kérdés, vajjon a hitfelekezet is gyakorol-e ily befolyást. Első pillantásra nem is látszik igen támogatónak egy afféle feltevés, mintha a vallásos hit formája, tehát egy ethikai és metaphysikai tényező, a halálozásnak, tehát egy élettani jelenségnek lefolyására, döntő befolyást gyakorolhatna. Ily összefüggést, ha az mégis található, inkább más kísérő okok hatására, így foglalkozásra, vagyoni és társadalmi állásra stb., sőt faji különbségekre is lehetnének hajlandók visszavezetni. Azonban mégis tagadhatatlan, hogy létezik a hitfelekezet és az egészségi állapot közt közvetlenebb oksági összefüggés is. Legközvetlenebb ez az összefüggés, ha a vallásos szabályok élettani és közegészségi intézkedéseket is foglalnak magukban, mint ez különösen a zsidó vallásról áll, a mi annak magyarázatául is szolgál, hogy a demografia az izraeliták születési és halálozási viszonyai iránt miért szokott különös érdeklődést tanusítani. Azonfelül még tagadhatatlan az is, hogy a vallásnak ethikai tartalma az egyesek itéletére, erkölcsére, nevelésére, saját és gyermekeik életének egész vezetésére határozottan irányadó szokott lenni. Így tehát meg volna adva egy további kapocs a vallásos meggyőződés és a fizikai jólét között. Ez a kapcsolat azonban már nem egészen közvetlen és így oksági magyarázatokra nem mindig alkalmas: némely helyeken, és így fővárosunkban is, a foglalkozásnak hitfelekezetek szerint való eloszlása sokkal határozottabb hatással van a halandósági jelenségek alakulására, mint a vallásnak gyakran háttérbe szoruló befolyása. Így Budapesten az 1891-iki népszámlálás szerint a katolikusoknak 168, az ágostaiaknak 125, a helvét hitvallásúaknak 148 ezredrésze volt napszámos, míg ezer izraelita hitfelekezettű között csak 67 napszámost találunk. Cseléd pedig ezer katolikusra 95, ezer ágostaira 98, ezer helvétre 112, míg ezer izraelitára 17 esik. Ellenben a kereskedők száma ezer lakóra a katolikusoknál 20, az ágostaiaknál 36, a helvéteknél 20, míg az izraelitáknál 131. A különbségek tehát elég határozottak, hogy a betegségek és halál-okok tekintetében már csak ezek befolyása folytán is némi állandó különbséget várhassunk.

A halottak hitfelekezetére vonatkozó észlelések azonban egy másik

fontos összefüggésre is vethetnek néha világot, t. i. a halandóság tüneteinek fajok szerinti módosulására. A hitfelekezeti följegyzésekből u. i. következtetéseket vonhatunk a faj befolyására, valahányszor a hitfelekezeti különbség fajkülönbségekkel esik össze. Hazánkban áll ez a kálvinistákról, a kik túlnyomóan magyarok, a görögkeletiekről, és különösen a nem-egyesültekről, a kik vagy oláhok, vagy szerbek, vagy rutének, de a kik közt magyar vagy német alig, tót is nagyon kevés található, továbbá az izraelitákról. A katolikus és ágostai vallás hívei ellenben különböző fajok vegyülékét mutatják.¹⁾

A fővárosban négy főhitfelekezetet és három főnemzetiséget különböztethetünk meg. Ezek kombinációja a népszámlálás szerint a következők:

| | | | | | | |
|----------------------------------|-------|---------|------|--------|------|------|
| a helvétek közt van | 92·5% | magyar, | 4·3% | német. | 0·9% | tót, |
| az ágostaiak közt van | 50·9 | » | 30·7 | » | 15·3 | » |
| a katolikusok közt van | 51·1 | » | 36·0 | » | 6·9 | » |
| az izraeliták közt van | 76·8 | » | 23·4 | » | 1·3 | » |

Annak következtében, hogy a hitfelekezeti különbséggel együtt járnak foglalkozási, illetve vagyoni különbségek is, nem lesz felesleges még egy további körülményre utalnunk, mely az okoskodás menetét néha megzavarja, t. i. a kórjelzésnek különböző megbízhatóságára. Így péld. a ránggörcs tudvalevőleg tudományosan meg nem állható kórjelzés, mely azonban, különösen napszámosok, munkások stb. gyermekeinél, a kik kevésbé gondos orvosi megfigyelésben részesülnek, ki nem kerülhet. Ha mármost azt tapasztaljuk, hogy ezer katolikus gyermek közül 14·5, ezer helvét közül 10·7, ezer ágostai közül 11·5, ezer izraelita közül pedig 6·9 hal el ezen betegségben, úgy nincs kizárva, hogy ezen különbségekre befolyással van azon különböző arány is, melyben az említett foglalkozások az egyes hitfelekezeteknél előfordulnak. Ugyanez a körülmény volna figyelembe vehető a vizkórnál vagy az aggkórnál is.²⁾ Egyes kór-

¹⁾ Magyarországon (Horvátország nélkül) ugyanis az egyes hitfelekezetek százalékban kifejezve a következő nemzetiségi elemekből állanak:

| | magyar | német | tót | oláh | ruthén | horvát-szerb |
|-----------------------------|--------|-------|------|------|--------|--------------|
| római katolikusok | 57·5 | 18·3 | 18·3 | 0·1 | — | 3·6 |
| görög-katolikusok | 10·8 | 0·1 | 5·9 | 58·6 | 22·7 | 0·1 |
| görög-keletiek | 0·9 | 0·1 | — | 77·7 | — | 19·9 |
| ágostaiak | 26·2 | 34·0 | 37·7 | 0·1 | — | — |
| helvétek | 97·9 | 1·1 | 0·5 | — | — | — |
| izraeliták | 63·8 | 33·0 | 1·9 | 0·8 | 0·2 | 0·1 |

²⁾ Annak ellenőrzésére, vajjon az aggkórnak rendszerint szintén nem eléggé szabatosnak tekinthető kórjelzése az egyes hitfelekezetek körében tényleg különböző jelentőséggel bír-e, elővettük a folyó évi 1897. első négy havában bejelentett aggaszály-eseteket. (Az előbbi évek anyaga, más szempontok szerint történt főlhalmozása következtében ezen vizsgálatra már nem volt alkalmas.) A dolog természeténél fogva az aggkór csakis a legmagasabb életkorban fordulhatna elő. Ezen kórjelzés megbízhatatlan használatát tehát abból is meg lehet ítélni, hogy a fiatalabb korban is előfordul. Azt látjuk már most, hogy az ágostaiaknál, helvéteknél és izraelitáknál az ezen betegségben elhaltak átlagkora mintegy 80 évet tett és hogy 66 éven alul elő sem fordult, míg a katolikus halottak közt 50 éves egyéneket is találunk aggkórban elhaltaknak jelezve, minek következtében az átlagkor teljes 6 évvel alacsonyabb. Meghalt 1897. első négy havában, aggkórban:

| | egyén | átlagkor | legkisebb és legmagasabb kor |
|--|-------|----------|------------------------------|
| katolikusoknál | 109 | 74·5 | 50—94 |
| ágostaiaknál és helvéteknél összesen | 18 | 79·6 | 71—93 |
| izraelitáknál | 34 | 80·5 | 66—104 |

(Az 50—60 korév közt elhalt három nő mind kórházi halott volt.)

jelzéseknek efféle felületesebb volta, az olyan esetekben, midőn úgy is tudományosan kellőleg nem értékesíthető jelzésekről van szó, kevésbé esik a latba. Azonban vannak egyes betegségek, a hol ezen körülmény inkább zavarhat, gy péld. a bélhurtnál. E tekintetben péld. azon meglepő eredményt találjuk, hogy a helvét gyermekek közül csak $\frac{1}{3}$, az izraelitáknál csak $\frac{1}{3}$ rész annyi hal meg e betegségben, mint a katolikusoknál. Ezt részben hitfelekezeti, illetve faji különbségekre is lehet visszavezetni, részben azonban ennek magyarázatául más, így például az előbb említett okokhoz is kell folyamodnunk. (V. ö. az ez iránt a VII. fejezetben említendőket is.)

2. Az eredmények általános áttekintése.

Az egész következő vizsgálódásnak bonyodalmas állapota mellett kívánatos volna, ha valamiképen előzetesen is megbizonyosodhatnánk arról, vajjon a hitfelekezeti és halál-okok közt való oki összefüggés, melylyel kiadványainkban most először foglalkozunk, statisztikai úton általában kimutatható-e? Az ilyen összefüggés létezése mellett szólna pld. az a körülmény, ha — elég nagyszámú észlelések mellett — az egyes halál-okok gyakorisága különböző megfigyelési időszakokon keresztül az egyes hitfelekezeteknél egyforma nagy vagy legalább egyforma irányú maradna. Egy ilyen előzetes vizsgálódást tartalmaz az első jegyzet és pedig három halál-okot illetőleg. Az eredmények nem nagyon kielégítőek, mert a különbségek nagysága évről-évre érzékenyen változó. De általában mégis szólhatunk állandó irányról, a mennyiben a négy hitfelekezet kevés kivétellel mind az öt éven keresztül ugyanazt a sorrendet tartja meg. Tekintetbe veendő azonban, hogy most foglalkozván először e kérdéssel, anyagunk még nem eléggé gazdag és hogy így végleges véleményt csak egy évtizeden keresztül folytatott további észlelések alapján fogunk mondhatni.

Midőn mármost átmegyünk az egyes halál-okoknak a hitfelekezeti körében mutatkozó különböző föllépésére, ezen vizsgálódásnál a legnagyobb ellentéteket rendszerint a katolikusok és az izraeliták közt fogjuk találni. (Hadd említsük e helyt, hogy ily különbségek nem okoztathatnak az élők korkülönbségei által, miután e körülmény az arányszámok kiszámításánál tekintetbe van véve). Ezen eltérések néha oly jelentékenyek, hogy komoly aggodalmakat ébreszthetnének arra nézve, vajjon azok tényleg a hitfelekezet mozzanatára volnának-e visszavezethetőek, a mint hiszen kétséget sem szenved, hogy a hitfelekezet jegye alatt más, részint már általunk is jelzett, részint ismeretlen tényezők is működnek közre. De ha nem is lesz lehetséges minden mutatkozó eltérést kizárólag az egy hitfelekezeti mozzanat által megmagyarázni, észleléseink ily esetekben mégis legalább nyomára vezethetnek annak, hogy az igazi okok mily irányban, mily jelenségek kapcsolatában volnának kutatandók.

Hogy az oksági összefüggés sok tekintetben mégis fennáll, azt erősen támogatja az a körülmény, hogy a két szélső helyen álló hitfelekezet közt mutatkozó ellentéteket az ágostaiak és helvét hitvallásúak körében mutatkozó

jelenségek gyakran áthidalják, sőt nem egyszer az egyik vagy másik hitfelekezetről majdnem ugyanazon számadatokkal találkozunk, melyeket az izraeliták vagy katolikusok mutatnak fel. Így például az a tény, hogy ezer elveszülött közül a katolikusoknál 48 hal el veleszületett gyengeségben, ellenben az izraelitáknál csak 36, oly feltűnő, hogy méltán aggályokat ébreszthetne vagy az anyag megbízhatósága, vagy az egész vizsgálat lehetősége ellen. Ha azonban azt találjuk, hogy az ágostaiaknál szintén csak 39 hal el veleszületett gyengeségben, ebben mégis erős támaszt nyer az előbbi állítás megbízhatósága. A kanyarónál is a helvétek közül majdnem egyharmaddal kevesebb hal el, mint a katolikusoknál (t. i. 100.000 tiz éven aluli gyermekből amott 131, emitt 183). Ha azonban arról értesülünk, hogy az ágostaiakból 165 hal el, ez által a helvétek és katolikusok közt mutatkozó nagy távolság már át van hidalva, míg az izraelitáknál elhaló 118 gyermek még inkább igazolja a helvétekről felhozott szám lehetőségét. Szervi szivbajban 100.000 tiz éven felüli katolikusból 134 hal el, míg a helvétekből csak 100; ámde az ágostaiakból is 108 és az izraelitákból is közel annyi. Aggkórban legtöbb hal el a katolikusok közül, t. i. 1023, legkevesebb az ágostaiaknál, azaz 785; ezen két szélsőség közt az izraelitákat 831-el, a helvéteket 1011-el, tehát az utóbbiakat már közel a katolikusokhoz találjuk szerepelni. Ugyanezt fogjuk tapasztalhatni a Bright-kórnak máskülönbén elég kényes körjelzésénél is. Másrészt azonban tagadhatlan, hogy vannak egyes halál-okoknál oly nagy eltérések, mint például a tüdővésznel, koleránál, vízkórnel, diphtheritissnel és különösen a bélhurutnál, melyeknek tisztán a hitfelekezeti tényező által való megmagyarázása alig volna lehetséges.

*

Az 52—56. táblákon évről-évre felsorolt 24 halál-oknak öt évi összefoglalását a következő felsorolás tartalmazza.¹⁾

| Élők száma (1886—1890 átlagában) | róm. kath. (292.300) | ágostai (24.970) | helvét (31.773) | prot. együtt (56.743) | izraelita (92.732) |
|-------------------------------------|-------------------------|---------------------|--------------------|--------------------------|-----------------------|
| Halál-okok: | | | | | |
| agykérlob | 1.645 | 149 | 172 | 321 | 307 |
| agylob | 198 | (11) | (11) | (22) | 91 |
| vizfej | 219 | (13) | (13) | (26) | 33 |
| agyguta | 968 | 71 | 82 | 153 | 197 |
| ráנגgörcs | 2.200 | 123 | 171 | 294 | 342 |
| szervi szivbaj | 1.599 | 113 | 134 | 247 | 391 |
| álhártyás gégelob | 702 | 51 | 78 | 129 | 201 |
| roncsoló toroklob | 1.480 | 101 | 129 | 230 | 322 |
| hökhurut | 147 | (8) | (14) | (22) | 34 |
| tüdőlob | 5.927 | 436 | 437 | 873 | 864 |
| tüdővész | 10.569 | 888 | 890 | 1.778 | 1.332 |
| bélhurut és béllob | 6.273 | 430 | 436 | 916 | 714 |
| Brightkór | 990 | 81 | 90 | 171 | 188 |
| angolkór | 198 | (14) | (10) | (24) | 51 |
| kanyaró | 483 | 33 | 33 | 66 | 110 |

¹⁾ Azon halál-okoknál, hol az öt észlelési év alatt kevesebb mint 30 eset fordult elő, az esetek számát, valamint az arányszámokat, az észlelések csekély voltára figyelmeztetendő, zárjel közé foglaltuk.

| H a l á l - o k o k : | róm. kath. | ágostai | helvét | prot. együtt | izraelita |
|---|------------|---------|--------|--------------|-----------|
| vörheny | 750 | 62 | 78 | 140 | 295 |
| himlő (csak 1886 és 1887-ben fordult elő) | 1.557 | 100 | 118 | 218 | 156 |
| hagymáz | 791 | 80 | 65 | 145 | 172 |
| görvélykór | 185 | (9) | (22) | 31 | (19) |
| veleszületett gyengeség . . | 2.759 | 184 | 243 | 427 | 516 |
| aszály és táphiány (1886 nélkül) | 940 | 61 | 88 | 149 | 119 |
| aggkór | 1.909 | 125 | 157 | 282 | 474 |
| kolera (csak 1886-ban fordult elő) | 433 | 32 | 47 | 79 | 44 |
| vizkór | 189 | (17) | (24) | 41 | (26) |

*

Első sorban azon legegységesebb és leginkább szokásos vizsgálódást fogjuk megkísérteni, mely sűrűségben léptek fel az általunk észlelt halál-okok az egyes hitfelekezetek egész körében. (Az élők számát az 1886—1890-ig évek átlagában, a két utolsó népszámlálás eredménye alapján, már fentebb megállapítottuk). Ezen vizsgálódások a következő eredményre vezetnek. Meghalt évenként 100—100 ezer lakóból a következő betegségekben:

róm. katolikusoknál: hökhurut 10, agylob 13, görvélykór 13, vizkór 13, angolkór 14, vízfej 15, kolera 29, kanyaró 33, álhártyás gégelob 48, vörheny 51, hagymáz 54, sorvadás 64, agyguta 66, Brightkór 68, roncsoló toroklob 101, himlő 106, szervi szívbaj 109, agykérlob 114, aggkór 131, rángörcs 151, veleszületett gyengeség 189, tüdőlob 406, bélhurut és béllob 429, tüdővész 723;

ágostaiaknál: hökhurut (6), görvélykór (7), agylob (9), vízfej (10), angolkór (11), vizkór (14), kolera 25, kanyaró 26, álhártyás gégelob 41, sorvadás 49, vörheny 50, agyguta 57, hagymáz 64, Brightkór 65, himlő 81, roncsoló toroklob 81, szervi szívbaj 91, rángörcs 99, aggkór 100, agykérlob 120, veleszületett gyengeség 147, bélhurut és béllob 344, tüdőlob 349, tüdővész 708;

helvéteknél: angolkór (6), agylob (7), vízfej (8), hökhurut (8), görvélykór (14), vizkór (15), kanyaró 21, kolera 27, hagymáz 41, álhártyás gégelob 49, vörheny 49, agyguta 52, sorvadás 55, Brightkór 57, himlő 74, roncsoló toroklob 81, szervi szívbaj 84, aggkór 99, agykérlob 108, rángörcs 108, veleszületett gyengeség 153, tüdőlob 275, bélhurut és béllob 306, tüdővész 560;

izraelitáknál: görvélykór (4), vizkór (6), vízfej 7, hökhurut 7, kolera 9, angolkór 11, agykérlob 20, kanyaró 24, sorvadás 26, himlő 33, hagymáz 37, Brightkór 41, agyguta 42, vörheny 64, agykérlob 66, roncsoló toroklob 69, álhártyás gégelob 73, rángörcs 74, szervi szívbaj 84, aggkór 102, veleszületett gyengeség 111, bélhurut és béllob 154, tüdőlob 186, tüdővész 287.

3. Korkülömbiségek figyelembe vétele.

Ezen első számítás mellett azonban tanácsosnak mutatkozik még egy másikat is alkalmazni. Ha minden hitfelekezetnél a korviszonyok egyenlő súlylyal volnának képviselve, akkor a fenti eredmények elfogadhatása ellen

ebből a szempontból kifogást nem lehetne tenni. Azonban tudjuk, hogy ez nem egészen így áll; tudjuk, hogy a gyermekek és különösen az aggastyánok arányszáma a különböző hitfelekezeteknél meglehetősen különböző¹⁾, minek következtében megeshetnék, hogy valamely több öregkorú egyént (vagy gyermeket) felmutató hitfelekezet körében az aggkor (vagy gyermekkor) betegségei épen ezért lépnek fel nagyobb számmal, a nélkül, hogy ily nagyobb gyakoriság az illető felekezetnek vagy fajnak az illető betegségekre való nagyobb hajlamosságát bizonyítaná.

Ebből az okból az egyes halál-okok fellépését korok szerint kell megfigyelünk. De ebben a tekintetben, anyagunk természeténél fogva, különösen két nehézségre akadunk. Az első, hogy a hitfelekezetek korviszonyai népszámlálási munkáinkban csak évtödönként vannak közölve, így tehát az annyira fontos első körévben álló csecsemők számát hitfelekezetenként nem ismerjük. Ezen a bajon azonban segíthet az az amúgy is ajánlatosabb módszer, hogy az egy éven aluli elhaltak számát nem azon csecsemők számához viszonyítjuk, kik a népszámlálás napján életben találtattak, melyből tehát mindazon csecsemők hiányoznak kik az év folyamán elhaltak, hanem az azon évben élve szülöttek számához. Komolyabb nehézséget okoz az a másik körülmény, hogy azt ugyan tudjuk, minden hitfelekezet halottjai közül összesen hányan állottak bizonyos korban; azt is tudjuk, összesen hányan haltak meg hitfelekezetenként egy-egy betegségben; de már azt a kombinációt, hogy hitfelekezetenként az egyes betegségek halottjai mily korban állottak, tábláinkból ki nem vehetjük, nem lévén lehetséges anyagunk kombinációit a végtelenig kiterjeszteni. Ez okból hozzátvetőleges számításokkal kell beérnünk. Így például a veleszületett gyengeség kizárólag az első életév halál-okának tekinthető: 3732 ily haláleset közül 3689 az élet első évében állott, 26 a második életévben és onnét a 10-ik életévig mindössze csak 17. A 0—1 évesek, illetve az élve szülöttek számához tehát szorosán véve csakis 3689 veleszületett gyengeségben elhalt gyermeket volna szabad viszonyítanunk; azonban világos, hogy az által, ha az összes 3732 főnyi tömeggel számolunk, az eredmény érdemileg semmikép sem változik.

Ezen szempontból vizsgálván a 42—46. sz. táblának a 34. és 35. oldalon összefoglalt adatait, a következő halál-okokat találjuk, melyek majdnem egészen egy-egy bizonyos korhatárra szoritkoznak és így annak lehetőségét nyújtják, hogy azokat az ugyanazon korhatárok közt talált élők számához viszonyíthassuk.

¹⁾ Így például az utolsó népszámlálás eredménye szerint tett százalékban:

| | kath.-nál | ágost.-nál | helv.-nél | izr.-nál |
|------------------------------|-----------|------------|-----------|----------|
| a 0—5 évesek száma | 10·21 | 9·00 | 9·22 | 10·40 |
| 5—10 » | 7·78 | 6·93 | 6·84 | 9·22 |
| | 17·99 | 15·93 | 16·06 | 19·62 |
| 10—20 » | 18·50 | 17·66 | 17·11 | 22·94 |
| 20—50 » | 51·27 | 54·10 | 57·53 | 45·38 |
| 50—60 » | 6·72 | 7·20 | 5·62 | 6·40 |
| 60 felüliek | 5·48 | 5·07 | 3·64 | 5·68 |

a) Túlnyomólag a 0—5 éves korra esnek a következő betegségek:

| | | | |
|---------------------|----------------|----------------|----------------------------------|
| vizfej | 281 esetből | 266 tehát = | 92·4 ⁰ / ₀ |
| ránggörcs | 2.857 » | 2.803 » = | 94·6 » |
| hökhurut | 204 » | 196 » = | 96·0 » |
| béllob | 7.747 » | 7.436 » = | 95·6 » |
| angolkór | 274 » | 262 » = | 95·6 » |
| összesen | 11.363 esetből | 10.963 tehát = | 96·4 ⁰ / ₀ |

Azonfelül kizárólag a 0—5 korosztályból szedte áldozatait a gyermek-aszály.

b) Túlnyomólag az élet első tiz évére esnek a következő betegségek:

| | | | |
|----------------------|---------------|---------------|----------------------------------|
| croup | 1.040 esetből | 1.025 tehát = | 98·5 ⁰ / ₀ |
| diphtheria | 2.043 » | 1.980 » = | 96·9 » |
| kanyaró | 659 » | 647 » = | 98·2 » |
| vörheny | 1.189 » | 1.087 » = | 91·3 » |
| görvélykór | 235 » | 200 » = | 85·1 » |
| összesen | 5.166 esetből | 4.939 tehát = | 95·5 ⁰ / ₀ |

c) A kolera alig fordult elő öt éven aluliak közt; öt éven felüli volt: 565 eset közül 526, tehát 92·9⁰/₀.

d) A hagymáz és a szervi szívbaj alig fordultak elő 10 éven aluliak között, tévén ugyanis 1119 hagymáz eset közt a tiz éven felüliek száma 1036-ot, vagyis 92·6⁰/₀-ot, és 2263 szervi szívbaj eset közül a tiz éven felüliek száma 2238-at, vagyis 98·8⁰/₀-ot.

e) Az agygyuta 30 éven alul alig fordult elő, 1374 eset közül 30 éven felüli volt 1324, azaz 96·4⁰/₀.

f) Az aggkór kizárólag az 50 éven felüliek halál-ok-jelzése.

Mindezen halál-okokat tehát a megfelelő korú élők átlagszámaihoz fogjuk arányítani, mely átlagszámok, az 1881. és 1891-iki népszámlálásból 1886—1890-re kiszámítva, a következők:

| | kath. | ágost. | helv. | prot. együtt | izrael. |
|--|---------|--------|--------|--------------|---------|
| 0—5 évesek | 30.281 | 2.286 | 2.952 | 5.238 | 9.905 |
| 0—10 » | 52.927 | 4.004 | 5.025 | 9.029 | 18.688 |
| 5 éven felüliek | 265.725 | 23.058 | 29.545 | 52.608 | 84.367 |
| 10 » » | 239.374 | 20.966 | 26.748 | 47.714 | 74.041 |
| 30 » » | 125.335 | 11.064 | 13.901 | 24.966 | 33.681 |
| 50 » » | 37.325 | 3.185 | 3.106 | 6.287 | 11.414 |
| összes élők | 292.300 | 24.970 | 31.773 | 56.743 | 92.732 |
| újszülöttek évi átlagszáma ¹⁾ | 11.482 | 955 | 1.192 | 2.147 | 2.858 |

A fenmaradó betegségek, mint agykérlob, agylob, tüdőlob, tüdővész, Brightkór, himlő és vízkór nem mutatván életkor szerint semmiféle elhatárolást, ezek tekintetében megmaradhatunk az összlakosságra vonatkozó arányításnál.

Gyermekek-betegségek.

A veleszületett gyengeség kizárólag az élet első évében szerepel mint halál-ok, miért is ezen halottak számát az elveszülöttek évi átlagszámához viszonyítjuk; ezen alapon a négy észlelt hitfelekezetnél a veleszületett gyengeség a következő gyakoriságban lépett fel: az izraelitáknál száz-százezer

¹⁾ L. Thirring, fővárosi Évkönyv I. évf. (1894.) 81 oldal.

élveszültre évenként 3611, ágostaiaknál 3853, helvéteknél 4077, katolikusoknál 4806.

Átmegyünk a 0—5 éves gyermekeknek mindenekelőtt két legfontosabb halál-okára: a bélhurutra és a ránggörcsre.

A bélhurutnak hitfelekezetek szerint mutatkozó feltűnő eltéréseinek magyarázatára már a bevezetésben utaltunk arra, hogy azon hitfelekezet körében, melyben legtöbb a napszámos és a cseléd, a mesterséges táplálás és a gyermekek dajkaságba adása is gyakoribb és hogy a dajkaságba adás vagy általában a mesterséges táplálás számos esetével járó ki nem elégitő táplálkozás következtében a bélhurut is nagyobb számmal fog fellépni. Utaltunk arra is, hogy a nagy eltérések egy részét ezenkívül a kórjelzésnek különböző megbízhatósága is okozhatta. A bélhurut t. i. nemcsak önálló halál-ok, hanem e gyermekek egyéb hosszabb betegségeihez mint végső tünet szokott csatlakozni. (V. ö. az ez iránt a VII. fejezetben mondottakat.) A bélhurut arányszáma az egyes hitfelekezeteknél száz-százezer 0—5 évesre a következő: az izraelitáknál 1442, a helvéteknél 3293, az ágostaiaknál 3762, a katolikusoknál 4143.

A ránggörcs esetei, minthogy ez a kórjelzés is a betegség helyett csak egy tünetet ad fel, nem igen értékesíthetők. 100—100 ezer gyermekre esik: az izraelitáknál 690, ágostaiaknál 1076, helvéteknél 1159, katolikusoknál 1453 eset.

Ezen korban még felemlíthetők a következő betegségek: a vízfej, a hőhurut, az angolkór és a gyermekaszály.

A vízfej igen ritkán okozván halált, ennél a betegségnél csakis a katolikusokat és izraelitákat hasonlíthatjuk össze: emitt százezer közül 67, amott pedig 145 halt el.

Ugyanez áll a hőhurutról, a melynél az izraeliták közül százezerből 68, a katolikusok közül pedig 97 halt el, valamint az angolkórról, melyben amazoknál 103, emezeknél 131 halt el.

Gyermekaszályban elhalt az izraelitáknál 242, ágostaiaknál 533, helvéteknél 596 és a katolikusoknál 620. A két szélsőség közt mutatkozó feltűnő nagy eltérést alighanem a kórjelzésnek a különböző hitfelekezetek körében mutatkozó különböző megbízhatóságára vezethetjük vissza, a mi annál inkább állítható, mivel a gyermekaszály kórjelzése a tudomány szempontjából époly csekély értékkel bír, mint az élet végpontját jelző aggaszály.

A 0—10 évesek korcsoportja a fertőző betegségek egész sorozatát foglalja magában. Ezek: a croup, diphtheria, kanyaró és a vörheny; ezenkívül még az alárendelt jelentőségű görvénykór is, mely utóbbi kórjelzés különben halál-okul alig fogadható el.

Croup és diphtheria. Ezen két betegséget, tekintettel az azok különválasztásával járó diagnosztikus nehézségre, egybe is lehet foglalni. A két betegség együttvéve legritkább az izraelitáknál, míg az ágostaiak, helvétek- és katolikusoknál egy és ugyanazon magasságban tartja magát. Gyakoriságuk a négy hitfelekezetnél a következő:

| | kath. | ágost. | helv. | izrael. |
|----------------------|-------|--------|-------|---------|
| croup | 265 | 255 | 310 | 215 |
| diphtheria | 559 | 504 | 513 | 345 |
| összesen : | 824 | 759 | 823 | 560 |

A kanyaró a helvéteknél és izraelitáknál körülbelül egyforma gyakoriságot mutat, t. i. amott 118, itt 131 eset, míg az ágostaiaknál 165-re, a katolikusoknál 183-ra emelkedik.

A vörhenynél nem mutatkoznak nagyobb ingadozások az egyes hitfelekezetek körében; legkedvezőbben a katolikusok állanak 283 esettel, kik után az ágostaiak és helvétek 310, az izraeliták 316 esettel sorakoznak.

A görvélykórnál az esetek csekély számánál fogva csakis a katolikusokat és a két protestáns hitfelekezetet együttvéve hasonlíthatjuk össze: a gyakoriság mindkettőnél azonos, t. i. 69—70 száz-százezer (0—10 éves) lakóra.

Felnöttek halál-okai.

A kolera az öt éven aluliaknál alig fordult elő; az öt éven felüliek közül elhalt évente száz-százezer egyénből: izraelita 10, ágostai 27, katolikus és helvét 32. Ha tekintetbe vesszük, hogy — mint azt a foglalkozás befolyását tárgyaló fejezetben látni fogjuk — az 1886-ban kolerában elhalt 565 egyén közt a 15 éven felüli egyének száma 493-at, de ezek között a napszámosok, napszámosnők, munkások, munkásnők, szolgák és cselédek száma 236-ot, tehát a 15 éven felüliek 47·9%-át tette, míg e hat foglalkozás együtt a 15 éven felüli összlakosságnak (1891) csak 31·8%-ára rugott¹⁾, úgy bizonyul, hogy ezen betegség föllépésére a foglalkozás és vagyonság is gyakorolt befolyást.

A hagymáz a tizedik életéven alul nem szokott előfordulni; a tiz éven felüliek közül elhalt az izraelitáknál 46, a helvéteknél majdnem ugyanannyi (49), a katolikusoknál 66, az ágostaiaknál 76.

A szervi szív baj az egyes hitfelekezetek szerint nagy különbséget nem mutat: a helvétek, ágostaiak és izraeliták majdnem egy fokon állanak, t. i. 108, 100 és 106 esettel, a katolikusoknál 134.

Ezek után még csak a magasabb életkornak két halál-okával kell foglalkoznunk, u. m. az agygutával és az agykórral.

Az agygutá 30 éven alul elő nem fordulván, a 30 éven felüliek számához viszonyított. Az izraelitáknál, helvéteknél és ágostaiaknál körülbelül egy magasságban mutatkozik (117, 118 és 128 esettel), a katolikusoknál 154.

Az agykór csakis az 50 éven felül fogadható el halál-okul. Az arányszámok nem mutatnak nagyon feltűnő eltéréseket. Legritkábban jeleztetett halál-okul az ágostaiaknál 785, az izraelitáknál 831 esetben, míg a helvéteknél és katolikusoknál, 1011—1023 esettel, majdnem egészen egy magasságban áll.

Egyéb halál-okok.

A valamennyi életkorban előforduló fontosabb halál-okok gyakorisága 100—100 ezer lakóra és egy évre a következő:

agykérlobban: izraelitáknál 66, helvéteknél 108, katolikusoknál 112, ágostaiaknál 119,

agylobban: katolikusoknál 13, izraelitáknál 19,

¹⁾ 358.695 15 éven felüli lakos közt tett a fenti hat foglalkozásokhoz tartozók száma összesen 114.076 = 31·8%-ot.

tüdőlobban: izraelitáknál 186, helvéteknél 275, ágostaiaknál 349, katolikusoknál 405,

tüdővészben: izraelitáknál 376, helvéteknél 559, katolikusoknál 722, ágostaiaknál 708,

Brightkórban: izraelitáknál 39, helvéteknél 56, katolikusoknál 67, ágostaiaknál 68,

himlőben: izraelitáknál 33, helvéteknél 74, ágostaiaknál 81, katolikusoknál 266,

vizkórban: katolikusoknál 12, a két protestáns hitfelekezetenél 14.

A legfontosabb halál-okban: a tüdővészben tehát elhal száz-százezer egyénből az izraelitáknál félannyi, a helvéteknél kétharmadrész annyi, mint a katolikusoknál. Ily nagy különbségeket alig vezethetünk vissza faji, még kevésbé hitfelekezeti különbségekre, hanem inkább az e fejezet elején említett foglalkozási és vagyonosságbeli tényezőkre. Kisebb részben talán azon körülmény is járult hozzá a különbség növeléséhez, melyet mint a kórisme különböző megbízhatóságát már jeleztünk. Elképzelhetjük ugyanis, hogy a tüdővész is egyike azon, hogy úgy mondjuk, gyűjtőneveknek, mely alá az általában nem, vagy csak hiányosan megfigyelt halálesetek egy részét besorolni szeretik.

A tüdőlobnál is igen nagy különbségeket találunk¹⁾: alig félannyi izraelita, kétharmadrész annyi helvét, négyötöd rész annyi ágostai, mint katolikus. Magyarázatul itt is figyelembe veendő a foglalkozás és vagyonosságbeli különbség.

Még feltűnőbb a különbség a himlőnél; egy harmadrész annyi izraelita, kétharmadrész annyi helvét, háromnegyedrész annyi ágostai, mint katolikus. Miután a himlő gyakorisága kizárólag az oltás nagyobb vagy kisebb elterjedésétől függ, fel kell tételeznünk, hogy a halálozásokkal hasonló arányban van elterjedve hitfelekezetenként a védhimlőoltás is.

A Brightkór arányszámai megbízhatlanok, mert feltételezhető, hogy az ezen kórisme megállapításához szükséges vegyi vizsgálat a lakosság különböző rétegeinél különböző gyakorisággal történik meg.

A vizkórról már e fejezet elején megemlékeztünk.

Az agylob arányszámai nem értékesíthetők, miután e betegség egyrészt ritka, másrészt még ritkábban kórismézhető elegendő biztossággal, úgy hogy ezen arányszámokból következtetéseket nem vonhatunk.

Nem értékesíthetők az agykérlob arányszámai sem. Itt t. i. közbejátszik az a nehézség, hogy ezen elnevezés alatt tulajdonképpen három betegséget kellene megkülönböztetnünk: 1. a gümős agykérlobot, mely főképpen gyermekek haláloka, minek megfelelőleg az e bajban elhaltak egyik nagy része 0—5 éves volt²⁾; 2. a járványos agykérlobot (Meningitis cerebrospinalis epidemica) és 3. a másodlagos agykérlobot, mely mindenféle fertőző betegségek kíséretében vagy új képletek következtében lép fel. Ez szolgálhat annak magyarázatául, hogy az agykérlob korstatisztikájában a gyermekkorra eső első góczpont mellett a 20—30 évesek korosztályában még egy második góczpont keletkezik.

¹⁾ E rovat alatt tüdőlob, mellhártyalob és hörghurut van összesítve.

²⁾ Lásd a 42—46. számú táblák összesítését a 34. és 35. oldalon.

Az agy megbetegedéseit tárgyalva, nem hagyhatjuk felemlítés nélkül azon az utolsó időben újra B u s c h a n által is¹⁾ felvetett érdekes kérdést, vajjon van-e összefüggés hitfelekezet (különösen az izraelita hitfelekezet) és elmebajok, vagy azok egyes formái közt. De e kérdést h a l á l o z á s i statisztikákból nem lehet megközelíteni, mert az elmebaj maga ritkán szerepel halál-okul; az elmebajosok többnyire más bajok következtében, rendszerint tudóvész vagy tüdőlobban halván el. Jövőben mindenesetre az elmebetegek haláleseteit minden irányban tüzetesebben fogjuk észlelni. Ámde jelezzük már itt előlegesen azt a nehézséget, hogy a budapesti közintézetekben elhaló elmebetegek túlságos nagy száma (30—50^o/_o) vidékről került ide, tehát idegen elem, úgy hogy azok számát a főváros lakosságához viszonyítani nem lehet. A hitfelekezet és az elmebajok összefüggésének tárgyalása tehát inkább az egész ország népszámlálási munkájának keretébe való, a melyben ez tényleg fel is található.

Világosabb áttekintés céljából a következő felsorolásban ismételjük az ezen fejezetben tartalmazott összes eredményeket.

Halál-okok gyakorisága (100.000 élőre) hitfelekezet és életkor szerint. 1886—1890.

A) Gyermek.

1. Csecsemők:

| | katholikusok | ágostaiak | helvéték | protestánsok együtt | izraeliták |
|-------------------------|--------------|-----------|----------|------------------------|------------|
| Veleszületett gyengeség | 4.806 | 3.853 | 4.077 | 3.976 | 3.611 |

2. 0—5 évesek:

| | | | | | |
|-------------------------|-------|-------|-------|-------|-------|
| Vizfej | 145 | (114) | (88) | (99) | 67 |
| Ráנגgöres | 1.453 | 1.076 | 1.159 | 1.123 | 690 |
| Hökhurut | 97 | (69) | (95) | (83) | 69 |
| Bélhurut | 4.143 | 3.762 | 3.293 | 3.498 | 1.442 |
| Angolkór | 131 | (122) | (68) | (92) | 103 |
| Gyermekaszály | 620 | 533 | 596 | 568 | 242 |

3. 0—10 évesek:

| | | | | | |
|----------------------|-----|------|------|-----|------|
| Croup | 265 | 255 | 310 | 286 | 215 |
| Diphtheria | 559 | 504 | 513 | 509 | 345 |
| Kanyaró | 183 | 165 | 131 | 146 | 118 |
| Vörheny | 283 | 310 | 310 | 310 | 316 |
| Görvélykór | 70 | (45) | (87) | 69 | (20) |

B) Felnöttek.

1. 5 éven felüliek:

| | | | | | |
|---|----|----|----|----|----|
| Kolera (csak 1886-ban fordult elő) | 32 | 27 | 32 | 30 | 10 |
|---|----|----|----|----|----|

2. 10 éven felüliek:

| | | | | | |
|--------------------------|-----|-----|-----|-----|-----|
| Szervi szivbaj | 134 | 108 | 100 | 104 | 106 |
| Hagymáz | 66 | 76 | 49 | 61 | 46 |

3. 30 éven felüliek:

| | | | | | |
|-------------------|-----|-----|-----|-----|-----|
| Agyguta | 154 | 128 | 118 | 123 | 117 |
|-------------------|-----|-----|-----|-----|-----|

4. 50 éven felüliek:

| | | | | | |
|------------------|-------|-----|-------|-----|-----|
| Aggkór | 1.023 | 785 | 1.011 | 897 | 831 |
|------------------|-------|-----|-------|-----|-----|

¹⁾ Lásd »Allgemeine medic. Centralzeitung« 1897, Nr. 9.

| C) Külömböző életkorok. | katholikuskok | ágostaiak | helvétek | protestánsok együtt | izraeliták |
|--|---------------|-----------|----------|------------------------|------------|
| Vizkór | 12 | (12) | (15) | 14 | (5) |
| Brightkór | 67 | 68 | 56 | 63 | 39 |
| Agykérlob | 112 | 119 | 108 | 113 | 66 |
| Agylob | 13 | (9) | (7) | (8) | 19 |
| Tüdőlob | 405 | 349 | 275 | 307 | 186 |
| Tüdővész | 722 | 788 | 559 | 623 | 376 |
| Himlő (csak 1886—1887- ben fordult elő) . . . | 106 | 81 | 74 | 77 | 33 |

4. Az egyes betegségek fellépésének viszonylagos sűrűsége.

Az előbb említett adatokban és az azokból kiszámított arányszámokban képét birjuk az egyes hitfelekezeteknél *tényleg* létező állapotoknak. Felismerhetjük, hogy a külömböző halál-okok azok körében milyen gyakorisággal léptek fel. Ezen arányszámok jelentőségét illetőleg azonban még az az észrevétel veti fel magát, hogy ily adatokból még nem nyerünk felvilágosítást arra nézve, vajjon az egyik vagy másik faj — vagy az egyik vagy a másik hitfelekezet — egyes, határozott betegségek iránt bir-e határozott különleges fogékonysággal vagy mentességgel, illetve nem birünk semmiféle tudomással arról, vajjon egyes betegségek csirái találkoznak-e egyik vagy másik faj vagy hitfelekezetnél különleges tenyészfeltételekkel. Midőn t. i. máris tudjuk, hogy pl. az ágostaiakból minden betegségnél együttvéve körülbelül 15^o/o-al több halt el, mint a helvétekből (t. i. emitt százezer lakóból 2845, amott 3235), akkor abban, ha akármelyik *egyes* betegségnél szintén 15^o/o-al több ágostai hal el, tulajdonképen semmi újat már nem mondunk: az összhalandóságban mutatkozó kedvezőtlen eredmény elvégre nem lehet egyéb, mint az egyes halál-okoknál fellépő külömbö- ségek összefoglalása. Ha az egyes halál-okok gyakorisága tekintetében mindig ugyanazon külömbőség mutatkoznék, ha — hogy fenti példánknál maradjunk — az ágostaiaknál minden egyes halál-ok 15^o/o-al volna gyakoribb, mint a helvéteknél, akkor nem is állithatnók, mintha az ágostaiak a helvétekkal szemben egy-egy betegség iránt különleges fogékonyságot mutatnának. Ezen különleges fogékonyság csakis abban a pillanatban áll be, a midőn valamely egyes betegség gyakorisága az átlagos 15^o/o-nyi többletet túlhaladja. Másrészt világos, hogy valamely halál-ok tekintetében valódi *mentességről* is csak ott lehetne szó, hol nem az átlagos 15^o/o-al, *hanem ennél többel* volna a vizsgált felekezet a másik felett előnyben. Ezen behatöbb és helyesebb gondolatmenet — illetve a relativ intenzitás számításának — alkalmazására a jelen, csak öt évre terjedő észlelés azonban elég nagy anyagot nem nyujtván, fentartjuk magunknak, hogy ezen kérdésre, mely érzékeny- ségénél fogva nagyobb anyagot igényel, később fogunk átmenni, midőn észlelé- sünk nagyobb tömegekre terjedhet ki.

Jegyzetek.

1. sz. jegyzet.

Veleszületett gyengeségben, tüdővészben és tüdőlobban elhaltak hitfelekezet szerint.
1886—1890.

*Sterblichkeit an angeborener Lebensschwäche, Lungenschwindsucht und Alterschwäche, nach
Confessionen. 1886—1890.*

| | 1886 | 1887 | 1888 | 1889 | 1890 | Átlag im Durch- schnitt | |
|---|---|------|------|------|------|-------------------------------|------|
| Veleszületett gyengeség (1000 élveszüle- tettre számítva) Angeborene Lebensschwäche (auf 1000 Lebendgeborene berechnet) | Katholikusok. — <i>Katholiken</i> | 59.8 | 42.3 | 42.6 | 50.1 | 47.6 | 48.0 |
| | Ágostaiak. — <i>Lutheraner</i> . . | 49.9 | 38.9 | 32.6 | 34.4 | 38.8 | 37.6 |
| | Helvétek. — <i>Reformirte</i> | 52.5 | 38.3 | 38.1 | 36.4 | 39.5 | 40.2 |
| | Protestánsok együtt. — <i>Pro- testanten zusammen</i> | 50.9 | 38.9 | 35.7 | 35.5 | 39.2 | 39.1 |
| | Izraeliták. — <i>Israeliten</i> . . . | 43.1 | 40.5 | 36.1 | 32.7 | 28.9 | 36.3 |
| Tüdővész (1000 élőre számítva) Lungen- schwindsucht (auf 1000 Lebende berechnet) | Katholikusok. — <i>Katholiken</i> | 8.6 | 7.0 | 7.5 | 8.0 | 6.7 | 7.5 |
| | Ágostaiak. — <i>Lutheraner</i> . . | 7.9 | 8.2 | 6.9 | 6.1 | 6.4 | 7.8 |
| | Helvétek. — <i>Reformirte</i> | 5.5 | 5.5 | 5.5 | 5.2 | 6.1 | 5.6 |
| | Protestánsok együtt. — <i>Pro- testanten zusammen</i> | 6.6 | 6.7 | 6.3 | 5.6 | 6.2 | 6.2 |
| | Izraeliták. — <i>Israeliten</i> | 3.0 | 3.2 | 2.9 | 2.1 | 2.9 | 2.8 |
| Aggkór (1000 ötven éven felülire szám.) Altersschwäche (auf 1000 über 50 Jährige berechnet) | Katholikusok. — <i>Katholiken</i> | 10.3 | 9.9 | 11.4 | 9.9 | 9.4 | 10.2 |
| | Ágostaiak. — <i>Lutheraner</i> . . | 8.5 | 8.0 | 7.2 | 6.5 | 9.1 | 7.8 |
| | Helvétek. — <i>Reformirte</i> | 9.8 | 9.3 | 10.4 | 9.8 | 11.6 | 10.1 |
| | Protestánsok együtt. — <i>Pro- testanten zusammen</i> | 9.2 | 8.8 | 8.9 | 8.0 | 10.4 | 9.0 |
| | Izraeliták. — <i>Israeliten</i> | 8.3 | 7.9 | 9.7 | 8.4 | 7.8 | 8.3 |

Ezek az arányszámok úgy keletkeztek, hogy az illető betegségek összes halottjai, a veleszületett gyengeségnél az élveszülettek, a tüdővészénél az összes élők, és az aggkórnál az 50 éven felüliek következők alapszámaival hoztattak arányba:

| | 1886 | 1887 | 1888 | 1889 | 1890 | Átlag im Durch- schnitt | |
|---|---|---------|---------|---------|---------|-------------------------------|---------|
| Élve szülöttek Lebend- geborene | Katholikusok. — <i>Katholiken</i> | 11.106 | 11.379 | 11.385 | 11.993 | 11.647 | 11.482 |
| | Ágostaiak. — <i>Lutheraner</i> . . | 878 | 925 | 950 | 1.044 | 978 | 955 |
| | Helvétek. — <i>Reformirte</i> . . . | 1.046 | 1.157 | 1.205 | 1.236 | 1.316 | 1.192 |
| | Protestánsok együtt. — <i>Pro- testanten zusammen</i> | 1.924 | 2.082 | 2.155 | 2.280 | 2.294 | 2.147 |
| | Izraeliták. — <i>Israeliten</i> | 2.652 | 2.759 | 2.907 | 1.965 | 3.009 | 2.858 |
| Összes élők Sämtliche Lebende | Katholikusok. — <i>Katholiken</i> | 277.278 | 284.789 | 292.300 | 299.811 | 307.322 | 292.300 |
| | Ágostaiak. — <i>Lutheraner</i> . . | 23.470 | 24.220 | 24.970 | 25.720 | 26.470 | 24.970 |
| | Helvétek. — <i>Reformirte</i> . . . | 28.863 | 30.312 | 31.761 | 33.210 | 34.659 | 31.773 |
| | Protestánsok együtt. — <i>Pro- testanten zusammen</i> | 52.333 | 54.532 | 56.731 | 58.930 | 61.129 | 56.743 |
| | Izraeliták. — <i>Israeliten</i> | 86.302 | 89.517 | 92.732 | 95.947 | 99.162 | 92.732 |
| 50 éven felüliek Ueber 50jährige | Katholikusok. — <i>Katholiken</i> | 36.192 | 36.645 | 37.098 | 37.551 | 38.004 | 37.325 |
| | Ágostaiak. — <i>Lutheraner</i> . . | 3.024 | 3.089 | 3.154 | 3.219 | 3.284 | 3.185 |
| | Helvétek. — <i>Reformirte</i> . . . | 2.851 | 2.753 | 3.054 | 3.156 | 3.258 | 3.106 |
| | Protestánsok együtt. — <i>Pro- testanten zusammen</i> | 5.821 | 5.998 | 6.175 | 6.352 | 6.529 | 6.264 |
| | Izraeliták. — <i>Israeliten</i> | 10.468 | 10.846 | 11.224 | 11.602 | 11.980 | 11.414 |

HETEDIK FEJEZET.

A vagyonosság befolyása a halál-okokra.

I. A feladat nehézségei és az észlelési módszer.

A vagyonosság és a halál-okok közti összefüggés vizsgálatánál kétféle akadályra akadunk, úgymint egyrészt a vagyonossági fok, másrészt a halál-ok megállapításának nehézségére.

A mi a vagyonossági fok megállapítását illeti, az a halottkém által történik, ki a halotti bárczán jelzi, vajjon az elhalt a gazdag, közép, szegény vagy inséges osztályhoz volna-e számítandó. Itt azonban akadályt képez azon esetek túlnagy száma, a hol a vagyonossági fokot megállapítani nem lehetett. Ebben a tekintetben azonban az utóbbi években igen nagy javulás állott be, egyrészt a halotti bárczáknak pontosabb kitöltése, másrészt annak következtében, hogy bizonyos foglalkozásokat, melyek csak a legalsó osztályok által üzetnek, az esetre s a vagyontalanok közé soroztuk, ha a halottkémii jelentésben a vagyonossági fok feladva nem volt.¹⁾

Az 1888—1890-iki években az eredmény mármost az volt, hogy 40.545 halott közül kórházi ismeretlen eset csakis 975 maradt, a melyek bátran mindannyian a vagyontalanok közé sorolhatók; továbbá volt a lakásukon elhaltak közül 2228 vagyonosság szerint nem ismert haláleset, összesen tehát 3203 ismeretlen eset, vagyis az összhaltak, $7\frac{1}{2}\%$ -a. Minthogy pedig ezen $7\frac{1}{2}\%$ túlnyomó nagy része is vagyontalannak tekintendő, bátran tehetjük, hogy az összes ismeretlen eseteket is a vagyontalanok osztályához hozzászámítottuk.

Mint megelőző halandósági munkánkban, úgy most is tárgyalásunkban a leggazdagabb osztály halottjait, azoknak csekély számánál fogva, a középosztály halottjaival együtt egy közös csoportba foglaljuk, míg másrészt ezen vagyonosabb osztálylyal szembeállítjuk a szegény és inséges halottak vagyontalan tömegét. Ezen négy vagyonossági osztály mellett felállítunk ugyan a táblákban még egy ötödik rovatot is, mely az ismeretlen vagyonosságú elhaltakat tartalmazza, a kiket a szövegben szintén a vagyontalanok közé sorozunk. Ezen

¹⁾ Ezen — a III. és IV. vagyonossági osztályhoz sorozott — foglalkozások a következők: beteg-ápoló, bérkocsislegény, bolti őr, cseléd, csősz, drótos, fahordó, fodrásznő, fővárosi áponcz, fővárosi árva, fővárosi lelencz, fűtő, favágó, géptisztító, hajóslegény, hajófűtő, harangozó, házaló, házmester, hegymester, hordár, juhász, kanász, kocsis, kocsivezető, kofa, lámpagyújtó, mosónő, munkás, nap-számos, postaszolga, rendőr, szolgál, targonczás, temetőfelügyelő, tűzlegény, tűzoltó, utczasopró, varrónő, vasuti őr.

eljárás ellen komolyabb kifogás alig lesz tehető. A kórházi halottak u. i. majdnem kivétel nélkül vagyontalanok; szintűgy nagyon is valószínű, hogy azon esetekben, a hol a halottkém valamely lakásán elhalt egyén vagyonos voltáról külön megjegyzést nem tett, az illető a vagyontalanok aránytalanul nagyobb tömegéből való volt.

A másik körülmény, mely a statisztikai eredmények értékesítését néha megnehezíti, a halál-okul feladott jelzések vagyonosság szerinti különböző megbizhatósága.

Van (mint már az V-ik fejezetben is említettett) egynehány halálokjelzés, mely tudományosan általában alig elfogadható, melyeket azonban a statisztikai anyagból kiküszöbölni nekünk nem áll hatalmunkban. Ilyenek, az aggkór, a ránggörcs, a vízkór és az esetek egy részében a bélhurut is.

Az aggkórt illetőleg tudjuk, hogy ezen jelenség, az igazi végelgyengülés, tulajdonképen igen ritka oka a kimulásnak. A szervezetnek lassú, természetes elhalása csakis a legmagasabb életkorban fordul elő. Daczára ennek, ezen halálokjelzéssel már a 60 év körül, sőt kivételesen az 50 és 60 év közötti korban is találkozunk. Ennek oka részben a kórismének vagyonosság szerint váltakozó megbizhatatlanságában, de részben abban is rejlik, hogy különösen a kórházba végelgyengülésben behozott és határozott kórjel nélkül elhaló egyéneket mint gyengülésben elhaltakat adják fel, a mely esetek azután a statisztikában szintén a marasmus rovatába jutnak. A 60 éven aluli aggkórban elhaltak száma különben az ezen betegségben elhaltak tömegének csak 3^o/o-át tévén, ez a körülmény nem esik különösen a latba.

Hasonlóan vagyunk a »ránggörcs«-cel, melyet halál-ok gyanánt csak akkor fogadunk el, ha a halotti bárczán semmiféle más jelzést nem találunk. A ránggörcs t. i. nagyon szembeszökő tünet ugyan, de semmiképen sem önálló betegség; mindenféle gyermekbetegségekhez csatlakozva és gyakran röviddel a halál előtt lépvén fel, mindig észrevéttetik és könnyen kinálkozik halálokjelzésül azon esetekben, midőn orvosi kezelés egyáltalán nem, vagy csak rövid időre vétetett igénybe, a mi vagyontalanoknál gyakrabban fordul elő. Ezen betegség gyakoriságából tehát további következtetéseket nem vonhatunk.

Lehetőleg még kevésbé fogadható el halál-ok gyanánt a »vizibetegség« »vízkór«, mely szintén szivbajokhoz, tüdőbajokhoz, vesebajokhoz, emésztőszervi, bajokhoz¹⁾ és alkati bajokhoz²⁾ egyformán csatlakozó tünet, minek következtében ezt a jelzést is csak akkor fogadjuk el, ha a halotti bárczán más betegség nincs feladva.

Hasonló nehézségbe ütközik a húgy- és ivarszervi bajok, különösen vesebajok megfigyelése, a mennyiben ezek kórisméje csakis körülményes vegyi vizsgálatok alapján történhetik, melyek a különböző vagyonosságú osztályok körében bizonyosan különböző gyakorisággal ejtetnek meg.

A kórismének vagyonosság szerint való ezen különböző megbizhatósága kevésbé esik latba oly halál-okoknál, melyeket, mint az eddig felsoroltakat, általános elfogadhatlan voltuknál, vagy csekély számuknál fogva, amúgy is

¹⁾ Máj-, lép-, nagy hasvisszór-, hashártyamegbetegedések, másodlagos kimerülés.

²⁾ Rák, vérzés, vérszegénység stb.

óvakodunk értékesíteni. Ellenben zavaróan érezhetővé válik ezen körülmény oly halál-okoknál, a melyek szemlélése nagyfontosságú, mint a milyen pl. a gyermekek bélhurutja. A bélhurut és bélob (l. a 42—46. táblákat¹⁾ különnyomólag az első életév, másodsorban az 1—5 évesek halál-okai. Ez a betegség az esetek egy részénél igazi halál-okul tekinthető ugyan, de ez esetek bizonyos neménél csak tünettel van dolgunk, mely tudvalevőleg csecsemők és gyermekek mindenféle egyéb bajainál mint másodlagos vagy végső jelenség lép fel.²⁾ A felmerülő feltűnő eltérések tehát csak részben vezethetők vissza vagyonossággal kapcsolatos okokra (mint mesterséges táplálás, dajkaság stb.), más részben a kórismének vagyonosság szerinti különböző pontosságával is kell számolnunk.

A mi az észlelési módszert illeti, következtetéseink a következő számításon alapulnak. Midőn pl. fertőző betegségekről van szó, azt keressük, hogy úgy a vagyonos, mint a szegény osztály halottjai közül hány fertőző halál-ok jutott a nemfertőző halál-okokra. Ezen két arányszám egymáshoz való viszonyát relativ intenzitási számnak nevezzük. Az ilyen számítási mód, minthogy a vagyonos és a vagyontalan osztályokban élő egyének számát nem ismerjük, nem engedi ugyan azt felismerni, vajjon az egyes betegségek hol léptek fel nagyobb gyakorisággal, de azért mégis tökéletesen helyes következtetéseket enged meg a felől, vajjon azok fellépésére hol uralkodnak elősegítő, hol hátráltató okok, a mi pedig a mi feladatunk szempontjából nemcsak kielégítő, hanem az egyetlen helyes szempont.³⁾

Hogy az ily számításoknál az élők számának ismerete feleslegessé válik, hogy az átlagos és a speciális halandósági koefficiens összehasonlításából egy oly számot nyerünk, mely az élők számának ismeretét nélkülözhetővé teszi, a mennyiben pusztán halotti számokból is előállítható, az e módszernek különös előnye, mely azonban az itt fennforgó gondolkodási folyamat logikai helyességén mitsem változtat. Az egyes vagyonossági osztályokban élőknek, a koefficiensszámításokhoz szükséges számát nem ismervén, felhasználjuk a következő vizsgá-

¹⁾ E táblák összesítését l. a 34—35 oldalon.

²⁾ Az ily téves jelzések felmerülésére alkalmasak pl. a gyermekek idült tüdőgyulladásai, illetve tüdővérsze, vagy vörheny után fellépő mirigygyenedések következtében beálló kimerülési állapotok és hasonló félheveny vagy idült betegségek, melyek folyamán majdnem mindig hasmenés is szokott másodlagosan fellépni.

³⁾ Nem akarván ezen általam használt módszer igazolására ismétlésekbe bocsátkozni, beérem avval, hogy csak utaljak azon helyekre, hol ezen módszer helyességének bebizonyításával foglalkoztam. Első sorban történt ez az említett XVIII. sz. közlemény 172. és 173. lapján, azután az »Armuth und Todesursachen« (Bécs 1886.) és a »Kritik der Vaccinationsstatistik« (Berlin 1890., 143. és 157. lapján) című dolgozataimban, valamint a Koch és Flügge tanárok által kiadott »Zeitschr. für Hygiene und Infectiouskrankheiten« folyóirat XVIII. kötetében (505—519. lap). — Ez utóbbi alkalommal, azon állítással szemben, mintha a boroszlói észlelések a budapestiekkel ellentétes eredményre vezettek volna (t. i. mintha ott a diphtheria a szegényebb osztályokban lépne fel sűrűbben), kifejezést adtam azon nézetnek, hogy ezen ellentét csakis a Boroszlóban alkalmazott sajtószerű módszerből eredhetnek, valamint, hogy más alapon való feldolgozás esetére ott is a Budapestben talált meglepő eredményekre kellene jutni. Boroszló város statisztikai hivatalának igazgatója, Neefe, három évvel reá tényleg vette magának azt a fáradságot, hogy saját városának észleléseit újból feldolgozza és pedig nemcsak a diphtheriára, hanem az összes halál-okokra nézve. Neefe mármint kijelenté, hogy a budapesti észlelések helyességét Boroszlóra nézve is igazolva találta, azaz, hogy a vagyontalanság Boroszlóban sem terjeszté a croupot, diphtheriát, vörhenyt (l. a fentemlített »Zeitschrift« 1896. évfolyamát). Ugyanezen alkalommal Neefe maga részéről is elismerte a fentemlített viszonylagos intenzitási számítás helyességét. — Végül foglalkoztam ezen intenzitási-kiszámítás indokolásával a himlőoltás védőrejtéről a folyó évben megjelent »Négy tanulmány«-ban is.

latoknál az imént említett módszerei előny és következtetéseinkben a halotti anyagból indulunk ki.

Nehéz dolog azonban az ezen észlelések alapját képező bonyolult viszonyokra és kölcsönhatásokra megfelelő és egyszerű elnevezéseket találni. A vagyonossági észleléseknél ugyanis nemcsak vagyontalanokat állítunk szembe vagyonosokkal, hanem azonkívül minden vagyonossági osztályban fertőző betegségekben elhaltakat nem-fertőző betegségekben elhaltakkal, úgy hogy mindig négy elemmel van dolgunk. Minthogy azonban túlságos nehézkes kifejezőmódra vezetne, ha e kombinált viszonyokat mindig teljesen ki akarnók fejezni, kénytelenek vagyunk egyszerűbb jelzés céljából a relativ intenzitás kifejezést használni, melynek jelentőségére e fejezet végén még visszatérünk.

2. Eredmények.

Az 58. sz. tábla adja az egyes kerületekre vonatkozó adatokat (a halál okára való tekintet nélkül), mi mellett a III. és IV. vagyonossági osztály egy rovatban van összefoglalva, minek következtében ez a tábla az ismeretlen vagyonossági fokúak, valamint a közintézetekben elhaltak hozzászámításával, összesen öt vagyonossági osztályt tartalmaz.

Az 59—63. sz. táblák a halál-okok vagyonossági fok szerinti fellépését mutatják, egyuttal különleges adatokat közölve a pinczelakásokról.

Az észlelési kilepcz év alatt természetes halálokokban elhalt 119.121 személy közt volt (lásd a fejezet végén következő 1. sz. jegyzetet):

| | gazdag | közép- osztályú | szegény | inséges | ismeretlen vagyonossági fokú | katona |
|-----------|--------|--------------------|---------|---------|------------------------------------|--------|
| 1882—1885 | 229 | 6.694 | 29.524 | 2.011 | 10.127 | 226 |
| 1886—1890 | 335 | 10.407 | 46.435 | 3.372 | 9.305 | 366 |
| összesen | 564 | 17.101 | 75.959 | 5.383 | 19.422 | 692 |

Ezeknek előrebocsátása után nézzük mármost, mily intenzitással lépnek fel az egyes betegségek a vagyonos és vagyontalan osztályokban és pedig első sorban szemügyre vévén a fertőző bajokat, u. m. croup, diphtheria, hökhurut, kanyaró, vörheny, hagymáz, kolera, himlő.¹⁾

a) Fertőző bajok.

A mi mindenekelőtt az összes fertőző bajok fellépését illeti, azt találjuk, hogy 1883-tól 1890-ig (l. a fejezet végén következő 2. sz. jegyzetet), a vagyonosabb osztályokban elhalt:

| | |
|---|-------|
| fertőző bajokban 1690, nemfertőző bajokban 14.261, jut tehát 10.000 nemfertőző betegségre. | 1.185 |
| fertőző betegség; ellenben a szegényebb osztályoknál elhalt: | |
| fertőző bajokban 9304, nemfertőző bajokban 81.395, jut tehát 10.000 nemfertőző betegségre | 1.143 |
| fertőző betegség. | |

¹⁾ A XVIII. közleményben, mely a fővárosi halandóságot 1876-tól 1881-ig tárgyalta, a vagyonosság befolyásával foglalkozó fejezetben kivételesen kiterjesztettük észleléseinket az 1882. évre is. Nehogy mármost kiadványaink egybevetésénél az 1882. év észlelései kétszer számítassanak, az 1882—1885-iki halandósági munkánk (l. XXII. közleményünk 103—106. lapját), a vagyonosság befolyását tárgyzó fejezetben csakis 1883—1885-iki éveket karolta fel. Ez okból történik, hogy az alábbiakban is, áttekintéseinket az 1883-iki évvel kell megkezdennünk.

Tehát már ezen általános eredmény is alkalmas figyelmünket arra a különös tényre terelni, hogy a fertőző betegségeknek fellépése és a szegénység közt különleges összefüggést nem kell feltételeznünk. Lássuk mármost az egyes fertőző betegségeket (1. a 3. sz. jegyzetet).

Az 1883—1890. évek alatt a vagyonosok osztályából nemfertőző bajokban elhalt 14.261 esettel szemben találunk a következő fertőző betegségekből:

| | | | |
|-------------------------|--------------------------------------|-----------------------|--------------------------------------|
| vörhenynél | 330 halottat = 23·14 ^{0/00} | hagymáznál | 239 halottat = 16·76 ^{0/00} |
| koleránál | 41 » = 2·87 » | hökhurutnál | 53 » = 3·72 » |
| diphtheriánál | 510 » = 35·76 » | kanyarónál | 95 » = 6·66 » |
| croupnál | 292 » = 20·48 » | himlőnél | 130 » = 9·12 » |

A vagyontalan osztályokban pedig 81.395 nemfertőző halálessettel szemben találunk a következő betegedésekből:

| | | | |
|-------------------------|--|-----------------------|--|
| vörhenynél | 1.041 halottat = 12·78 ^{0/00} | hagymáznál | 1.301 halottat = 15·98 ^{0/00} |
| koleránál | 524 » = 6·44 » | hökhurutnál | 341 » = 4·19 » |
| diphtheriánál | 1.935 » = 23·50 » | kanyarónál | 902 » = 11·08 » |
| croupnál | 1.121 » = 13·77 » | himlőnél | 2.161 » = 26·55 » |

Ha mármost azon arányszámokat, melyeket egyrészt a vagyonosok, másrészt a vagyontalanok osztályában találunk, egymással összehasonlítjuk, és pedig úgy, hogy a vagyonosoknál talált arányszámot 100-al egyenlőnek teszszük, az így nyert új arányban — melyet viszonylagos intenzitásnak nevezünk — ahhoz képest, a mint az a százon túlmegy vagy azon alul marad, megtaláljuk annak mértékét, mily arányban uralkodtak a szegények osztályában speciálisan hátráltató vagy elősegítő okok. Az eredmény a következő:

1000—1000 nemfertőző bajban elhaltra jut a következő betegségeknel:

| | vagyonosok közt | szegények közt | tehát az utóbbiaknál, ha a vagyonosok arány- számát 100-nak veszszük (viszonylagos intenzitás) |
|-------------------------|--------------------|-------------------|---|
| vörhenynél | 23·14 | 12·78 | 55 |
| koleránál | 2·87 | 6·44 | 224 |
| diphtheriánál | 35·76 | 23·50 | 66 |
| croupnál | 20·48 | 13·77 | 67 |
| hagymáznál | 16·76 | 15·98 | 95 |
| hökhurutnál | 3·72 | 4·19 | 113 |
| kanyarónál | 6·66 | 11·08 | 166 |
| himlőnél | 9·12 | 26·55 | 291 |

Látjuk tehát, hogy különösen a vörheny, de azonfelül a croup-diphtheria-terjedésére nézve, vagy a szegényeknél viszonylag hátráltató vagy a vagyonosoknál elősegítő okokat kell feltételeznünk; a hagymáz terjedésére a szegénység szintén nem látszik különös hatást gyakorolni. Ellenben igenis kimutatható ezen speciális hatás a hökhurut és a kanyaró, de különösen a kolera és himlő terjedésénél.

Legyen e helyütt még felemlítve, hogy a XVIII. közleményünk említett helyén összegyűjtöttük azon néhány esetet is, hol más városok észleléseiből ezen kérdésre felvilágosítást nyerhettünk, és hogy ezek elég feltűnően, majd mind ugyanezen váratlan eredményekre vezetnek.¹⁾ Azon külföldi észlelések száma,

¹⁾ *Lievin*-nek ott említett danzigi észleléseinek feldolgozásába azonban, mint arra *Flügge* figyelmeztetett, részemről tévedés csuszott be. A Koch-Flügge-féle XVIII. kötetnek 523. lapján ezen hibát helyreigazítottam, de ezen javítás után a danzigi észlelések eredményei már nem egyeznek a budapestiekkel. — Azonban ki kell terjesztenünk figyelmünket azon igen fontos ered-

melyek daczára annak, hogy az alábbi észlelések nem is intenzitási számokra, hanem egyszerű koeficiensekre voltak fektetve, azóta tetemesen felszaporodott.

Tekintettel azon körülményre, hogy a fertőző bajok túlnyomó többsége gyermekbetegség, szükségessé válik, hogy a fentebbi észleléseket tisztán a gyermekkorra vonatkozólag ismételjük.

Kitűnik mindenekelőtt, hogy itt is az összes fertőző bajok relativ intenzitása a szegényeknél kisebb. Tett u. i. — kolerát és typhust, mint nemgyermekbetegséget számon kívül hagyva — a fertőző betegségek száma:

vagyonosoknál 4101 nemfertőző esettel szemben 1003-at = 244.57‰

vagyontalanoknál 36.978 nemfertőző esettel szemben 5625-öt = 152.09‰.

(L. a 4. számú jegyzetet).

Ezen két arány viszonyítása e szerint a vagyontalanok intenzitását 63%-ban adja meg, tehát csak kétharmad részét a vagyonosoknál létező és 100-al egyenlőnek vett állapotnak.

Ha pedig áttérünk az egyes betegségekre, azt tapasztaljuk, hogy a viszonylagos intenzitás a vagyontalan osztály gyermekeinél kanyarónál csak valamivel nagyobb, t. i. 109%, himlőnél több mint 200%; ellenben gyengébb a hőkhurutnál, a croupnál, a diphtheriánál, de leginkább a vörhenynél (ez utóbbinál 100% helyett csak 36). Látnivaló, hogy, nagyjából véve, a viszonylagos intenzitás a gyermekornál épúgy alakul) mint az összhaltottaknál. A viszony csakis az egy hőkhurutnál fordul meg; minthogy pedig a hőkhurutban elhaltak majd kizárólag gyermekek, ezen betegségekre nézve az imént talált eredmény a döntő, azaz a hőkhurutot szintén azon betegségek közé kell számítanunk, melyek a szegénység által nem különlegesen terjesztetnek. A himlőnél ellenben, mely a felnőttek közt is elég gyakori, úgy a gyermek mint az összhaltottak intenzitása veendő tekintetbe. Az illető számadatokat az 5. számú jegyzet tartalmazza, a melyből a viszonylagos intenzitást a következőkben kiszámítjuk:

100.000 nemfertőző betegségre esik 1883—1890-ben

| | vagyonosoknál | vagyontalanoknál | Rel. intenzitás szegényeknél (vagyonosok = 100) |
|----------------------|---------------|------------------|---|
| croup | 5.267 | 2 523 | 48‰ |
| diphtheria | 8.925 | 4.040 | 45‰ |
| hőkhurut | 1.219 | 909 | 75‰ |
| kanyaró | 2.073 | 2.253 | 109‰ |
| vörheny | 5.121 | 1.842 | 36‰ |
| himlő | 1.634 | 3.445 | 211‰. |

b) Egyéb halál-okok.

A fertőző bajokra vonatkozó észlelések tárgyalása után áttérhetünk mármost a többi észlelt betegségek magatartásának tanulmányozására. E czélból előbbi számításainkat alább a kórcsoportokra is alkalmazzuk. Ezen kilencz csoportból azonban csak hetet szemelünk ki, míg az alkati bajokat, mivel nagyobbbrészt úgyis fertőző bajokból állnak, itt újból tárgyalnunk nem kell, az »egyéb« betegségek csoportja pedig értékkel nem bír. A kórcsoportok mellé még bevezesszük a következő öt fontosabb halál-okot, u. m. tüdőgümő, tüdőlob (hörg- és mellhártyalobbal együtt), bélhurut (béllalobbal együtt), agykérlob és szervi szívbjaj. Míg az előbbi számításnál azonban a fertőző betegségek fellépésének helyes megítélésére ezeket a nemfertőző bajokban elhaltak összegével állítottuk szembe, addig az alább következő számításokban a szembeállítás, a feladat természeténél fogva, az összes halálesetekkel történik.

ményekre, melyeket *Conrad* tanár Halle városának húsz évi halandóságáról összeállított (*Beitrag zur Untersuchung des Einflusses von Lebensstellung und Beruf auf die Lebensverhältnisse, Jena 1877*), mely tanulmányok, különösen a fertőző gyermekbetegségekre nézve, azon tételben kulminálnak, »hogy ezen betegségek a vagyonosabb családokban nagyobb mértékben pusztítanak, mint a többiek« (l. i. h. 146. lap). *Neefe* (*Zeitschrift für Hygiene* 24. kötetének 288. lapján). Boroszlóra nézve szintén arra az eredményre jut, hogy a szegénység a diphtheria és vörheny halandósági arányát kisebbíti, de a kanyaróét nagyobbítja.

Az 1883—1890-diki évek alatt elhalt mármost a következő körcsoportokban (l. a 6. sz. jegyzetét):

| | vagyonosoknál (összesen 15.951 halottból) | vagyontalanoknál (összesen 90.699 halottból) |
|--------------------------------|---|--|
| idegbajokban | 2.859 | 12.110 |
| vérkeringési bajokban . . . | 1.209 | 3.462 |
| légzőszervi bajokban | 5.621 | 37.580 |
| emésztőszervi bajokban . . . | 2.062 | 14.314 |
| húgy- és ivarszervi bajokban . | 850 | 3.214 |
| mozgásszervi bajokban | 183 | 1.321 |
| bőrbajokban | 66 | 276 |

100.000 haláleset közt elhalt tehát a következő halál-okokban:

| | vagyonosoknál | vagyontalanoknál | rel. intenz. vagyis ha vagyo- nosok = 100 |
|----------------------------------|---------------|------------------|---|
| idegbajban | 17.924 | 13.352 | 75% |
| vérkeringési bajban | 7.579 | 3.817 | 50% |
| légzőszervi bajban | 35.239 | 41.434 | 118% |
| emésztőszervi bajban | 12.927 | 15.782 | 122% |
| húgy- és ivarszervi bajban . . . | 5.329 | 3.544 | 67% |
| mozgásszervi bajban | 1.147 | 1.456 | 127% |
| bőrbajban | 414 | 304 | 304% |

E szerint látjuk, hogy a relativ intenzitás a légzőszervi, az emésztőszervi és a mozgásszervi bajoknál a szegényeknél nagyobb, ellenben az ideg-, a bőr-, valamint a húgy- és ivarszervi, de különösen a vérkeringési bajoknál csekélyebb, azaz hogy ezen utóbbi bajoknál a szegénység különleges előmozdító hatásáról beszélni nem lehet. Ugyanezen számítást alkalmazván az előbb említett öt nevezetesebb nemfertőző bajra is, azon eredményre jutunk, hogy ezek közül a tüdőlob (hörg- és mellhártyalobbal együtt), továbbá a tüdőgümő, de különösen a béllob (a bélhuruttal együtt) a szegénység által terjesztetik, ellenben az agykérlob és a szervi szívbaj nem.

Elhalt u. i. (l. a 6. sz. jegyzetét):

| | vagyonos | vagyontalan |
|---------------------------------------|----------|-------------|
| agykérlobban | 578 | 2.696 |
| szervi szívbajban | 814 | 2.536 |
| tüdőlob-, hörg- és mellhártyalobban . | 1.519 | 10.605 |
| tüdőgümőben | 2.543 | 20.261 |
| béllob- és bélhurutban | 1.028 | 10.685 |

tehát volt 100.000 vagyonos vagy vagyontalan halott közt

| | vagyonos | vagyontalan | rel. intenzitás szegényeknél (vagyonosok = 100) |
|---------------------------------------|----------|-------------|---|
| agykérlob | 3.624 | 2.972 | 82 |
| szervi szívbaj | 5.103 | 2.796 | 55 |
| tüdőlob, hörg- és mellhártyalob . . . | 9.523 | 11.693 | 123 |
| tüdőgümő | 15.943 | 22.339 | 140 |
| béllob- és bélhurut | 6.445 | 11.781 | 180 |

A bélhurut majdnem kizárólag a gyermekkor haláloka: az 1886—90. években a bélhurutban elhaltak 95%-a öt éven aluli gyermek volt (l. 34—35 old.). Ha ez ekből a számítást helyesebben a gyermekkorra szorítjuk, az eredmény a következő; az 1886—1890. években elhalt

3.482 vagyonos gyermek közt bélhurutban halt el 692, vagyis százezerre 1.901

28.379 vagyontalan » » » » 7.122, » » » » » 2.509

Ezen két arány viszonyítása után pedig a vagyontalanok intenzitása 132%, ha a vagyonosoknál létező állapotot 100-nak vesszük.

Ha mármost összefoglaljuk az 1872. év óta folytatott észleléseinket, a mint ezek a fővárosi halandóságról eddig kiadott munkáinkban feltalálhatók (t. i. a XI., XIV., XVIII. és XXII. számú közleményekben), a következő intenzitási számokra jutunk:

a) a gyermekkor fertőző betegségeiről (0—5 éves korról számítva)²⁾

| | 1876/82 | 1883/90 |
|----------------------|---------|---------|
| croup | 42 | 48 |
| diphtheria | 48 | 45 |
| hőkhurut | 73 | 75 |
| kanyaró | 106 | 109 |
| vörheny | 40 | 36 |
| himlő | 131 | 211 |

b) egyéb betegségeknél (az összhaltottakból számítva)

| | 1872/75 | 1876/82 | 1883/90 |
|---|---------|---------|---------|
| himlő | 129 | 174 | 291 |
| hagymáz | 108 | 114 | 95 |
| kolera (1872/3) | 215 | — | 224 |
| agykérlob (1874/5) | 58 | 61 | 82 |
| szervi szivbaj (1874/5) | 56 | 48 | 55 |
| tüdőlob, hörg- és mellhártyalob | 106 | 124 | 123 |
| tüdögümő | 113 | 148 | 140 |
| bélhurut | 162 | 170 | 183 |
| béllob (1874/5) | 118 | — | |

A mint látjuk, a különböző évek észlelései egyes esetekben meglepően azonos intenzitási számokra vezetnek. A főeredményeket a következőkben foglalhatjuk össze:

a) **A relatív intenzitás a szegényeknél nagyobb:**

| | 1872/5 | 1876/82 | 1883/90 | |
|-----------------------|------------------------------------|---------|---------|-----|
| gyermek-halottaknál { | kanyarónál | ? | 106 | 109 |
| | himlőnél | ? | 131 | 211 |
| össz-halottaknál { | himlőnél | 129 | 174 | 291 |
| | koleránál | 215 | — | 224 |
| | tüdőlob-, hörg és mellhártyalobnál | 106 | 124 | 123 |
| | tüdögümőnél | 113 | 148 | 140 |
| | bélhurut és béllobnál | 162 | 170 | 183 |

b) **A relatív intenzitás a szegényeknél kisebb:**

| | | | | |
|-----------------------|-----------------------------|----|----|----|
| gyermek-halottaknál { | croupnál | ? | 42 | 48 |
| | diphtheriánál | ? | 48 | 45 |
| | hőkhurutnál | ? | 73 | 75 |
| | vörhenynél | ? | 40 | 36 |
| össz-halottaknál { | agykérlobnál | 58 | 61 | 82 |
| | szervi szivbajnál | 56 | 48 | 55 |

Az eredmények főjellegük tekintetében a különböző észlelési szakokban összevágók, csakis az egy typhusnál találunk csekély ingadozásokat, hol a 100-al jelzett paritáson alul, hol azon felül. Ezen betegségről tehát az eddigi tapasztalatok alapján nem állítható, hogy arra vagyonosság, vagy szegénység befolyással volt.

2. Összefoglalás és megjegyzések az intenzitási arányszámok jelentőségéről.

Az eddig közölt tényeket összefoglalva, azok — legalább Budapestre nézve — azt mutatják, hogy

1. az agy- és szivbajok relatív intenzitása a vagyontalanoknál kisebb, mint a vagyonosoknál;

2. a fertőző bajok relatív intenzitása, ha azokat egészükben, egy tétel-

²⁾ 1876 előtt nem észleltetett.

ben tekintjük, a szegényebb osztálnál kisebb, mint a vagyonosoknál. Ha ezt az összességet azonban egyes betegségekre beosztjuk, a következőket tapasztaljuk:

3. Kolera, himlő és kanyaró relativ intenzitása a vagyontalanoknál nagyobb mint a vagyonosoknál.

4. Croup-diphtheria, hökhurut, vörheny és kanyaró relativ intenzitása a vagyontalanok gyermekeinél kisebb. Bátran állíthatjuk tehát legalább is azt, hogy ezen utóbbi fertőző bajok speciális terjedését a szegénység nem mozditja elő, illetve hogy ezen betegségek nem tekinthetők a szegénység speciális bajainak (úgynevezett »filth diseases«-nek).

5. A gyermekek bélhurutja, továbbá a tüdőbajok a szegényeknél nagyobb relativ intenzitással lépnek fel.

Nem fejezhetjük be ezt a fejezetet a nélkül, hogy a nyert eredmények jelentőségéről még néhány szót el ne mondjunk.

A fertőző betegségeket rendszerint szennyezésből eredőknek tekintik. Ez a feltevés statisztikailag bizonyítottnak látszik, ha e betegségeket a szegényeknél tényleg gyakoribbaknak találják. Azonban az ilyen nagyobb gyakoriság egymagában nem elegendő arra, hogy e betegségeket a szegénység által feltételezetteknek (filth diseases) lehessen tekinteni. Ily feltevés u. i. csak akkor volna jogosult, ha a szegényeknél e bajok fokozódása nagyobb, mint a többi betegségeké. — Fejtegetéseinkben mármost egyik-másik fertőző bajnál arra az eredményre jutottunk, hogy a fokozódás a vagyontalan osztályoknál csekélyebb. Az efféle eredmények magyarázatául azonban kétrendbeli körülményt kellene szem előtt tartani. Egyrészt ugyanis, hogy tényleg létezhetnek olyan fizikai okok, melyek bizonyos kórcsirák terjedését a szegény osztályoknál visszatartják, másrészt pedig, hogy a fentebb említett fokozódás arányszáma is különböző magyarázatoknak enged tért.

Igy mindenekelőtt nincs határozottan kizárva, hogy egyes betegségek a szegénységnél ritkábban, illetve a vagyonosoknál gyakran léphessenek fel. Nem olyan értelemben, mintha a szegénység, tehát a rossz táplálkozás, a rosszabb lakás, hiányos ruházkodás stb. akármilyen betegség ellen inkább védhetne, hanem annak következtében, hogy a szegényebb életmóddal oly mellékokok lehetnek összekötve, melyek bizonyos betegségek fellépését gátolhatják, vagy hogy a vagyonosok életmódjával járhatnak olyanok, melyek azokat elősegítik. Ez következne be, ha pl. valamely városban éppen a szegényebb osztály lakta városrészek kapnák a jobb vezetékvizet, míg a gazdagabb kerületek a rosszabbat, mint szokott ez tényleg Párisban történni. Másrészt meg lehetséges oly eseteket is képzelni, midőn a jobb életmód mellett pl. némely drágább élelmiczikkek nagyobb fogyasztása következtében, ezáltal bizonyos betegségszirák terjesztetének. Ha pl. a tej tényleg egyes fertőző betegségeeknek, különösen pedig a vörheny csirájának a terjesztője, a vörheny a több tejet fogyasztó vagyonosabb osztályban fog nagyobb erővel fellépni.

A mi pedig a fokozódási arányszám jelentőségét illeti, szem előtt kell tartanunk, hogy minden legegyszerűbb arány változása tulajdonképen kétféle magyarázatot enged meg. Ha pld. valamely népszámlálásnál a két nem egyenlő arányban, azaz 50—50%-al van képviselve, egy későbbi számlálásnál azonban

azt találjuk, hogy a férfiak száma 40, a nőké pedig 60^o/_o-ot tesz, ebből még nem tudjuk, vajjon a férfiak száma 10^o/_o-al fogyott-e? Lehetséges az is, hogy az egyik nem számereje semmivel sem változott, a százalékos szám értéke azonban mégis csökkent és pedig annak következtében, mivel a másik nem létszáma emelkedett. Nem volna nehéz azon példákat szaporítani, a hol az arányszámok ilyen kölcsönös nyomása által a statisztikai következtetések megnehezítettnek. A bennünket jelenleg foglalkoztató kérdésben is lehetséges, hogy a kisebb veszélyeztetés, melyet a szegény osztályok bizonyos fertőző bajokkal szemben mutatnak, nem az azok körében ható védő okokra, hanem csak arra vezetendő vissza, hogy vagy ők más bajok ellen kevésbbé, vagy a vagyonos osztályok a többi betegségek ellen jobban tudnak védekezni, mint éppen a fertőző bajok ellen.¹⁾ Ezek a nehézségek azonban nem függenek attól, hogy számításunkban csakis halottak számaiból indultunk ki: még az esetre is, ha az élők számát ismernők és ezekből egyszerű koefficienseket számítanánk, okvetlen át kellene térni a két koeficiens összehasonlítására, azaz ugyanazon intenzitási arány kiszámítására, melyre fentebbi megjegyzéseink vonatkoznak.

¹⁾ Ezen magában véve elfogadható magyarázat némileg gyöngül az által, hogy a vagyonosabb osztályok relativ intenzitása némely nemfertőző bajoknál is nagyobb, és pedig idegbajoknál, vérkeringési bajoknál, húgy- és ivarszervi bajoknál és bőrbajoknál. De ezeket illetőleg sajátlagos körülmények vehetők tekintetbe. Az idegbajok a szellemi foglalkozásokat kísérik; itt tehát a vagyonosabb osztályok veszélyeztetésének egész speciális oka forog fenn; a húgy- és ivarszervi bajok kórisméje körülményes vegyi vizsgálatoktól függ, melyek a szegényebb osztályok körében ritkábban eszközöltetnek. A vérkeringési és bőrbajokban történt elhalálózások pedig kisebb számuknál fogva alig esnek latba.

Jegyzetek.

1. számú jegyzet. Halottak száma vagyonosság szerint, 1882—1890.

| Év | Gazdag | Közép- osztályú | Szegény | Inséges | Ismeretlen | Katona | Összesen |
|------------------------------|--------|--------------------|---------|---------|------------|--------|----------|
| 1882 | 72 | 1.642 | 7.408 | 614 | 2.638 | 97 | 12.471 |
| 1883 | 52 | 1.649 | 7.094 | 402 | 2.635 | 80 | 11.912 |
| 1884 | 50 | 1.645 | 7.340 | 628 | 2.552 | 82 | 12.297 |
| 1885 | 55 | 1.758 | 7.682 | 367 | 2.292 | 67 | 12.221 |
| 1882—85 | 229 | 6.694 | 29.524 | 2.011 | 10.117 | 326 | 48.901 |
| lakásán intézetben elhalt | | | | | | | |
| 1886 | 80 | 2.150 | 9.922 | 454 | 2.932 | 721 | 16.312 |
| 1887 | 67 | 2.048 | 8.218 | 491 | 1.840 | 619 | 13.363 |
| 1888 | 65 | 2.015 | 8.714 | 402 | 1.703 | 593 | 13.565 |
| 1889 | 59 | 2.004 | 9.444 | 917 | 183 | 255 | 12.930 |
| 1890 | 64 | 2.210 | 10.137 | 1.108 | 332 | 127 | 14.050 |
| 1886—90 | 335 | 10.407 | 46.435 | 3.872 | 6.990 | 2.315 | 70.220 |
| Összesen: | 564 | 17.101 | 75.959 | 5.383 | 19.422 | 692 | 119.121 |

2. számú jegyzet. A vagyonosság befolyása az összes fertőző bajok fellépésére.

| | Vagyonos osztály | Vagyontalan osztály | Összesen |
|--|------------------|----------------------|----------|
| 1883—1885 (l. a XXII. közl. 106. lapját) . . . | 5.209 | ¹⁾ 31.221 | 36.430 |
| 1886 | 2.210 | ²⁾ 14.102 | 16.312 |
| 1887 | 2.115 | ³⁾ 11.248 | 13.363 |
| 1888 | 2.080 | ⁴⁾ 11.485 | 13.565 |
| 1889 | 2.063 | ⁵⁾ 10.867 | 12.930 |
| 1890 | 2.274 | ⁶⁾ 11.776 | 14.050 |
| 1886—1890 | 10.742 | ⁷⁾ 59.478 | 70.220 |
| 1883—1890 | 15.951 | ⁸⁾ 90.699 | 106.640 |

Ezek közül hevenyfertőző betegségben halt meg:

| | | | |
|--|--------|--------|--------|
| 1883—1885 (mint fent) | 333 | 1.892 | 2.225 |
| 1886—1890 (l. a mellékelt táblát) | 1.357 | 7.412 | 8.769 |
| összesen | 1.690 | 9.304 | 10.994 |
| marad mint nemfertőző betegségben elhalt . . | 14.261 | 81.395 | 95.646 |

100.000 halottból elhalt 1883—1890-ben:

| | vagyonos (1883—1890: 15.951.) | vagyontalan (1883—1890: 90.699) | intenzitás |
|----------------------------------|----------------------------------|------------------------------------|------------|
| fertőző betegségben | 10.595 | 10.258 | 97 % |
| nemfertőző betegségben | 89.405 | 89.742 | 100-3% |

¹⁾ bezárólag katona: ¹⁾229 ²⁾73 ³⁾80 ⁴⁾73 ⁵⁾68 ⁶⁾72 ⁷⁾866 ⁸⁾595
 » ismeretl. vagyon. 7.479 3.853 2.459 2.296 438 459 9.305 16.784

3. számú jegyzet. A vagyonosság befolyása az egyes fertőző betegségek fellépésére 1883—1890.

| | Vagyonosság | |
|----------------------|----------------------------|--|
| | (14.261 nemfertőző eset) | Vagyontalanok (81.395 nemfertőző eset) |
| Croup | 1883—1885 | 70 |
| | 1886—1890 | 222 |
| | 1883—1890 | 292 |
| Diphtheria | 1883—1885 | 89 |
| | 1886—1890 | 421 |
| | 1883—1890 | 510 |
| Hökhurut | 1883—1885 | 24 |
| | 1886—1890 | 29 |
| | 1883—1890 | 53 |
| Kanyaró | 1883—1885 | 28 |
| | 1886—1890 | 67 |
| | 1883—1890 | 95 |
| Vörheny | 1883—1885 | 44 |
| | 1886—1890 | 286 |
| | 1883—1890 | 330 |
| Himlő | 1883—1885 | 10 |
| | 1886—1890 | 120 |
| | 1883—1890 | 130 |
| Hagymáz | 1883—1885 | 68 |
| | 1886—1890 | 171 |
| | 1883—1890 | 239 |
| Kolera | 1883—1885 | — |
| | 1886—1890 | 41 |
| | 1883—1890 | 41 |

4. számú jegyzet. Gyermekehalandóság 1883—1890 (0—5 évesek).

| | Összes halál-okok | |
|--|-------------------|----------------------------------|
| | vagyonos | vagyontalan |
| 1883—1885 (l. XXII. közl. 103. l.) | 1.622 | 14.224 |
| 1886—1890 | 3.432 | 28.379 |
| 1883—1890 | 5.104 | 42.603 |
| Ezek közül fertőző: | | |
| 1883—1885 | 197 | 1.232 |
| 1886—1890 | 806 | 4.393 |
| 1883—1890 | 1.003 | 5.625 |
| marad nemfertőző: | | |
| 1883—1885 | 1.425 | 12.992 |
| 1886—1890 | 2.676 | 23.986 |
| 1883—1890 | 4.101 | 36.978 |
| 100.000 halottra jut tehát | | Bel. intenzitás vagyontalanoknál |
| fertőző bajoknál | vagyonosoknál | (vagyonosok = 100) |
| nemfertőző bajoknál | vagyontalanoknál | |
| | 19.651 | 13.203 |
| | 80.349 | 86.797 |
| | | 67% |
| | | 108% |

5. számú jegyzet. Vagyonosság befolyása a fertőző bajok fellépésére a gyermekkorban (0—5 év) 1883—90.

| | Vagyonosság | |
|----------------------|----------------------------|--------------------------------------|
| | (4101 nemfertőző eset) | Vagyontalan (36.978 nemfertőző eset) |
| Croup | 1883—1885 | 53 |
| | 1886—1890 | 163 |
| | 1883—1890 | 216 |
| Diphtheria | 1883—1885 | 68 |
| | 1886—1890 | 298 |
| | 1883—1890 | 366 |
| Hökhurut | 1883—1885 | 24 |
| | 1886—1890 | 26 |
| | 1883—1890 | 50 |
| Kanyaró | 1883—1885 | 24 |
| | 1886—1890 | 61 |
| | 1883—1890 | 85 |
| Vörheny | 1883—1885 | 27 |
| | 1886—1890 | 183 |
| | 1883—1890 | 210 |
| Himlő | 1883—1885 | — |
| | 1886—1890 | 67 |
| | 1883—1890 | 67 |

6. számú jegyzet. A vagyonosság befolyása hét kör csoport és öt nevezetesebb halál-ok föllépésére.

a) Kör csoportok.

| | | Vagyonosak (összesen 15.951 haláleset) | Vagyontalanok (összesen 90.699 haláleset) |
|--------------------------|------------------|---|--|
| Idegbajok | 1883—1885 | 974 | 4.182 |
| | 1886—1890 | 1.885 | 7.928 |
| | 1883—1890 | 2.859 | 12.110 |
| Vérkeringési bajok . . | 1883—1885 | 397 | 1.140 |
| | 1886—1890 | 812 | 2.322 |
| | 1883—1890 | 1.209 | 3.462 |
| Légzőszervi bajok . . | 1883—1885 | 1.830 | 13.885 |
| | 1886—1890 | 3.791 | 23.695 |
| | 1883—1890 | 5.621 | 37.580 |
| Emésztőszervi bajok . | 1883—1885 | 652 | 4.754 |
| | 1886—1890 | 1.410 | 9.560 |
| | 1883—1890 | 2.062 | 14.314 |
| Húgy- és ivarszervi baj. | 1883—1885 | 281 | 1.189 |
| | 1886—1890 | 569 | 2.025 |
| | 1883—1890 | 850 | 3.214 |
| Mozgásszervi bajok . . | 1883—1885 | 69 | 502 |
| | 1886—1890 | 114 | 819 |
| | 1883—1890 | 183 | 1.321 |
| Bőrbajok | 1883—1885 | 32 | 108 |
| | 1886—1890 | 34 | 168 |
| | 1883—1890 | 66 | 276 |

b) Öt nevezetesebb halál-ok.

| | | | |
|--|------------------|--------------|---------------|
| Agykérlob | 1883—1885 | 163 | 820 |
| | 1886—1890 | 415 | 1.876 |
| | 1883—1890 | 578 | 2.696 |
| Szervi szívbj | 1883—1885 | 254 | 833 |
| | 1886—1890 | 560 | 1.703 |
| | 1883—1890 | 814 | 2.536 |
| Tüdő-, hörg- és mell- hártyalob | 1883—1885 | 522 | 3.850 |
| | 1886—1890 | 997 | 6.755 |
| | 1883—1890 | 1.519 | 10.605 |
| Tüdögümő | 1883—1885 | 854 | 8.048 |
| | 1886—1890 | 1.689 | 12.213 |
| | 1883—1890 | 2.543 | 20.261 |
| Béllob és bélhurut . . | 1883—1885 | 336 | 3.563 |
| | 1886—1890 | 692 | 7.122 |
| | 1883—1890 | 1.028 | 10.685 |

NYOLCZADIK FEJEZET.

A pinczelakások befolyása a fertőző kórok fellépésére.

Utalván azon általános megjegyzésekre, melyeket ezen észlelések jelentőségéről, valamint azon körülmény felől tettünk, hogy mindig fenn fog maradni a halálesetek bizonyos száma — így különösen a kórházi halottaknál — melyeknél a lakviszonyok megállapíthatók nem lesznek, egyenesen átmegyünk annak vizsgálatára, vajjon a pinczelakások mily fertőző bajok fellépését segítették elő és mily mértékben. Az 1886—1890-iki évi észlelések eredményét a 64. számú tábla tartalmazza, melynek főbb eredményeit az 1883/85-i korszak észleléseinek hozzákapcsolásával a következőkben foglaljuk össze:

a fejezet végén található (1. sz.) jegyzet szerint 1883-tól 1890-ig elhalt összesen:

| | | |
|-------------------------------|------------------|-----------------------|
| fertőző bajokban | pinczében 1.075, | más lakásokban 9.369 |
| nemfertőző bajokban | » 8.813, | » » 73.017 |
| összesen . . | pinczében 9.888, | más lakásokban 82.386 |

míg a hiányzó 14.376 (közülök 532 fertőző bajban elhalt) halottnál a lakás fekvése megállapítható nem volt.

E szerint 10.000 nemfertőző halál-okra jut fertőző: pinczelakásokban 1220, egyéb lakásokban 1283, tehát alig mutatkozik különbség. Ha a fertőző bajoknak a nempinczékben tapasztalt arányszámát (1283) száznak vesszük, akkor a pinczelakásoké 95 (relatív intenzitás). E szerint ezen kilencz évben is ismétlődik a megelőző tizenegy évről megállapított azon tapasztalat, hogy a fertőző bajok relatív intenzitása, ha azoknak összes eseteit tekintjük, a pinczelakások által nem emeltetik.¹⁾

Áttérvén az egyes fertőző betegségekre, hivatkozással a XVIII. számú közleményünk 224. lapján is felhozott azon tényre, hogy a koleránál és a hagymáznál az ismeretlen fekvésűek eseteinek száma túlságosan nagy, ezen két fertőző betegséget figyelmen kívül fogjuk hagyni.²⁾

¹⁾ A XVIII. számú közleményünk 223. lapjából u. i. látható, hogy az 1872—1882-iki években fertőző bajok relatív intenzitása a pinczelakásokban szintén 95-öt tett.

²⁾ A hagymáznál t. i. az utolsó öt évben az ismeretlen fekvésűek száma 12·2^o/o-ot tett a koleránál pedig 12·9^o/o-ot, tehát oly sokat, hogy ezáltal a számítás megbízhatósága megkérdőjelezhető. Az előbbi években (l. a XVIII. számú közlemény említett helyén) a himlőt ugyanezen okból szintén figyelmen kívül kellett hagynunk. Minthogy azonban azóta a himlő eseteknél a meg nem jelölt fekvésűek száma nagyon apadt, a jelen közleményünkben a himlőt észleléseink körébe befogadhatjuk. A megelőző XXII. számú közleményünkben (l. annak 48. sz. tábláját) mind a három betegséget még figyelmen kívül hagytuk.

100.000 nemfertőző betegségre esett mármost (1. a 2. sz. jegyzetet):

| | | nempincze- lakásokban | pincze- lakásokban | viszonyl. intenzitás (nempincze- lakás = 100) |
|----------------------|-----------|--------------------------|-----------------------|--|
| croup | 1886—1890 | 1.945 | 1.814 | 93 |
| | 1883—1890 | 1.730 | 1.441 | 83 |
| diphtheria | 1886—1890 | 3.869 | 2.923 | 76 |
| | 1883—1890 | 2.999 | 2.031 | 68 |
| hökhurut | 1886—1890 | 379 | 423 | 112 |
| | 1883—1890 | 464 | 601 | 130 |
| kanyaró | 1886—1890 | 1.224 | 1.270 | 104 |
| | 1883—1890 | 1.145 | 1.622 | 142 |
| vörheny | 1886—1890 | 2.293 | 1.431 | 62 |
| | 1883—1890 | 1.722 | 1.010 | 59 |
| himlő | 1886—1890 | 3.394 | 4.979 | 147 |

E szerint — az összhaltaknál (tehát gyermekeknél és felnőtteknél) tett észlelések után ítélve — a pinczében való lakás a hökhurut, kanyaró és himlő viszonylagos terjedését elősegítette, a croup-diphtheria és vörhenyét nem.¹⁾

Valamint az előbbi fejezetben, úgy itt is külön tárgyaljuk a fertőző gyermekbetegségeket, az intenzitási számokat tisztán a gyermekhalottak után számítván ki. A fejezet végén levő 3. és 4. jegyzetben egybeállított adatok szerint ez esetre is azon eredményre jutunk, hogy a pinczelakás a hökhurut, a himlő és a kanyaró viszonylagos intenzitását emeli, míg ez a croupról és diphtheriáról már nem, a vörhenyről pedig még kevésbé állítható. Az eredmények u. i. a következők:

Az 1883-tól 1890-ig pinczelakásokban előfordult 4871 és nempinczelakásokban előfordult 34.889 nemfertőző betegség által okozott gyermekhalálesetre esik ugyanis, 100.000-re számítva

| | nempincze- lakásokban | pincze- lakásokban | viszonyl. intenzitás (nempinczelakás halottjai = 100) |
|----------------------|--------------------------|-----------------------|--|
| croup | 2.949 | 2.217 | 75 |
| diphtheria | 4.794 | 3.141 | 66 |
| hökhurut | 951 | *1.068 ²⁾ | *112 ²⁾ |
| kanyaró | 2.209 | 2.772 | 125 |
| vörheny | 2.353 | *1.150 ²⁾ | *49 ²⁾ |
| himlő | 2.820 | 3.203 | 114 |

Ezek szerint tehát állítható, hogy a pinczelakás a hökhurut, a kanyaró és a himlőnek a gyermekkorban való viszonylagos intenzitását emeli, hogy azonban a croup és diphtheritis, de különösen a vörheny, a pinczelakások által viszonylag elő nem mozdítatik.

¹⁾ Ezen viszonylagos emelkedés, valamint az itt, mint minden arányszámnál fenforgó kölcsönhatás jelentőségéről v. ö. a VII-dik fejezetben mondottakat. E szerint a fenti eredmények is kétféleképpen értelmezhetők, egyrészt úgy, hogy a pinczelakásokban oly tényezők működnek melyek a vörheny stb. terjedését gátolják, másrészt úgy, hogy a nempinczelakások népessége sikeresebben tud védekezni más kór-okok, mint a ragályozás ellen.

²⁾ Azon arányszámokat, melyek száznál kevesebb esetből eredtek, csillaggal jelöltük.

Jegyzetek.

1. sz. jegyzet. A pinczelakások befolyása az összes fertőző bajok fellépésére.

Összes halálesetek száma

| | nempinczé- ben | pinczé- ben | ismeretlen fekvés | össze- sen |
|---|-------------------|----------------|----------------------|----------------|
| 1883—1885 (l. a XXII. sz. közl. 117. és 118. l.). | 26.798 | 4.150 | 5.482 | 36.430 |
| 1886 | 12.420 | 1.892 | 2.000 | 16.312 |
| 1887 | 10.453 | 1.178 | 1.732 | 13.363 |
| 1888 | 10.558 | 1.067 | 1.940 | 13.565 |
| 1889 | 10.648 | 827 | 1.455 | 12.930 |
| 1890 | 11.509 | 774 | 1.767 | 14.050 |
| 1886—1890 | 55.588 | 5.738 | 8.894 | 70.220 |
| 1883—1890 | 82.386 | 9.888 | 14.376 | 106.650 |
| Ezek közül hevenyfertőző betegség | | | | |
| 1883—1885 (mint fönt) | 1.749 | 298 | 160 | 2.207 |
| 1886—1890 (l. a sz. táblát) | 7.620 | 777 | 372 | 8.769 |
| 1883—1890 összesen | 9.369 | 1.075 | 532 | 10.976 |
| marad nem fertőző betegségben elhalt | | | | |
| 1883—1885 | 25.049 | 3.852 | 5.322 | 34.223 |
| 1886—1890 | 47.968 | 4.961 | 8.522 | 61.451 |
| 1883—1890 | 73.017 | 8.813 | 13.844 | 95.674 |

2. sz. jegyzet. A pinczelakások befolyása az egyes fertőző betegségek fellepésére.

| | nempinczében | pinczében | ismeretlen | összesen |
|--------------------------------|-----------------------------|-----------------|------------|--------------|
| (1883—90: | 73.017 n. fert. | 8.813 n. fert.) | | |
| (1886—90: | 47.968 » | 4.961 » | | |
| croup 1883—1885 | 330 | 37 | 6 | 373 |
| 1886—1890 | 933 | 90 | 17 | 1.040 |
| 1883—1890 | 1.263 | 127 | 23 | 1.413 |
| diphtheria 1883—1885 | 334 | 34 | 12 | 380 |
| 1886—1890 | 1.856 | 145 | 42 | 2.043 |
| 1883—1890 | 2.190 | 179 | 54 | 2.423 |
| hökhurut 1883—1885 | 157 | 32 | 1 | 190 |
| 1886—1890 | 182 | 21 | 1 | 204 |
| 1883—1890 | 339 | 53 | 2 | 394 |
| kanyaró 1883—1885 | 249 | 80 | 9 | 338 |
| 1886—1890 | 587 | 63 | 9 | 659 |
| 1883—1890 | 836 | 143 | 18 | 997 |
| vörheny 1883—1885 | 157 | 18 | 7 | 182 |
| 1886—1890 | 1.100 | 71 | 18 | 1.189 |
| 1883—1890 | 1.257 | 89 | 25 | 1.371 |
| himlő 1883—1885 | 267 (incl. ismtln) | 56 | ? | 323 |
| 1886—1890 | 1.628 | 247 | 75 | 1.950 |
| 1883—1890 | 1.970 (incl. ismtln) | 303 | ? | 2.273 |
| hagymáz 1883—1885 | 380 (incl. ismtln) | 41 | ? | 421 |
| 1886—1890 | 918 | 64 | 137 | 1.119 |
| 1883—1890 | 1.435 (incl. ismtln) | 105 | ? | 1.540 |
| kolera 1883—1885 | — | — | — | — |
| 1886—1890 | 416 | 76 | 73 | 565 |
| 1883—1890 | 416 | 76 | 73 | 565 |

3. sz. jegyzet. A pinczelakások befolyása a fertőző bajok fellépésére, a gyermekkorban.

Az elhalt 0—5 éves gyermekek száma.

| | nempinczében | pinczében | ismeretlen | összesen |
|--|--------------|-----------|------------|----------|
| 1883—1885 (l. a XXII. sz. közl. 118. l.) . . . | 13.111 | 2.203 | 532 | 15.846 |
| 1886 | 6.481 | 902 | 194 | 7.577 |
| 1887 | 5.095 | 704 | 167 | 5.966 |
| 1888 | 5.163 | 570 | 177 | 5.910 |
| 1889 | 5.068 | 608 | 172 | 5.848 |
| 1890 | 5.804 | 578 | 178 | 6.560 |
| 1886—1890 | 27.611 | 3.362 | 888 | 31.861 |
| 1883—1890 | 40.722 | 5.565 | 1.420 | 47.707 |
| Ezek közül fertőző | | | | |
| 1883—1885 | 1.176 | 216 | 37 | 1.429 |
| 1886—1890 | 4.648 | 478 | 78 | 5.199 |
| 1883—1890 | 5.824 | 694 | 110 | 6.628 |
| marad nemfertőző | | | | |
| 1883—1885 | 11.935 | 1.987 | 495 | 14.417 |
| 1886—1890 | 22.963 | 2.884 | 815 | 26.662 |
| 1883—1890 | 34.898 | 4.871 | 1.310 | 41.079 |

4. sz. jegyzet. A pinczelakások befolyása az egyes fertőző bajok fellépésére, a gyermekkorban.

| | | nempinczében | pinczében | ismeretlen | összesen |
|----------------------|-----------------------------|-----------------------------|----------------------------|------------|--------------|
| | (1883—1890 : 1886—1890 : | 34.898 n. fert. 22.963 » | 4.871 n. fert.) 2.884 » | | |
| croup | 1883—1885 | 281 | 29 | 3 | 313 |
| | 1886—1890 | 748 | 79 | 9 | 836 |
| | 1883—1890 | 1.029 | 108 | 12 | 1.049 |
| diphtheria | 1883—1885 | 253 | 33 | 9 | 295 |
| | 1886—1890 | 1.420 | 120 | 25 | 1.565 |
| | 1883—1890 | 1.673 | 153 | 34 | 1.860 |
| hökhurut | 1883—1885 | 157 | 32 | 1 | 190 |
| | 1886—1890 | 175 | 20 | 1 | 196 |
| | 1883—1890 | 332 | 52 | 2 | 386 |
| kanyaró | 1883—1885 | 223 | 79 | 6 | 308 |
| | 1886—1890 | 548 | 56 | 6 | 610 |
| | 1883—1890 | 771 | 135 | 12 | 918 |
| vörheny | 1883—1885 | 109 | 14 | 6 | 129 |
| | 1886—1890 | 712 | 42 | 8 | 762 |
| | 1883—1890 | 821 | 56 | 14 | 891 |
| himlő | 1883—1885 | — | — | — | — |
| | 1886—1890 | 984 | 156 | 23 | 1.163 |
| | 1883—1890 | 984 | 156 | 23 | 1.163 |

KILENCZEDIK FEJEZET.

A túlnépes lakások befolyása a fertőző betegedések fellépésére.¹⁾

Az e tekintetben használt módszert illetőleg arra utalván, a mit XVIII. számú közleményünk 11. fejezetében felhoztunk, átmehetünk maguknak az 1882—1890-i korszakbeli észleléseknek eredményeire.

A fejezet végén található 1. és 2. jegyzet szerint ezen időben összesen elhalt fertőző bajokban túlnépes lakásokban 3524, nemtúlnépes lakásokban 8345; egyéb nemfertőző betegségben túlnépes lakásokban 23.766, nem túlnépes lakásokban 66.816 egyén. E szerint jutott túlnépes lakásokban 10.000 nem fertőző halálokra 1482 fertőző, nem túlnépes lakásokban 1243, vagyis közönséges lakásokban előfordult 100%-nyi fertőző betegségre esik túlnépésekben 116. Így tehát azon eredményre jutunk, hogy a túlnépes lakásokban a fertőző betegségek összesen véve nagyobb mértékben terjedtek.

Áttérvén az egyes fertőző betegségekre (v. ö. a 3. sz. jegyzetet), valamint az előbbi fejezetben, úgy itt is — az ismeretlen esetek nagy számánál fogva — a hagymáz és kolera eseteit az egész időszakra, a himlőeit az 1882—1885-i időszakra figyelmen kívül kell hagynunk. Az eredményt — az összes halottakra, tehát gyermekekre és felnőttekre együttvéve — abban foglalhatjuk össze, hogy a túlnépesség különösen fokozta a kanyaró, valamint a himlő fellépését, erősen a croup- és hökhurutét is, míg a diphtheria tekintetében sem kedvező, sem kedvezőtlen befolyás nem észlelhető. Felette feltűnő azonban ismét a vörheny magatartása, a hol ugyanis nemtúlnépes lakásban előfordult 100%-nyi halálesetre a túlnépésekben csak 86 jutott.

100.000 nemfertőző betegségre jutott ugyanis 1882—1890-ben (1. a 3. sz. jegyz.)

| | nemtúlnépes lakásokban | túlnépes lakásokban | Rel. intenzitás túlnépeseknél (nem túlnépes = 100) |
|-----------------------------|---------------------------|------------------------|--|
| croup | 1.621 | 1.864 | 115% |
| diphtheria | 2.915 | 2.794 | 96 » |
| hökhurut | 552 | 661 | 120 » |
| kanyaró | 1.066 | 1.788 | 168 » |
| vörheny | 1.829 | 1.578 | 86 » |
| himlő (1886—1890) | 3.070 | 4.886 | 159 » |

Ha itt is az intenzitást csak a gyermekkorra külön számítjuk ki (1. a 4. és 5. számú jegyzetet), a nemtúlnépes lakásoknak fent említett kedvező eredménye jóval gyengül. A túlnépes lakásokban a himlő mutatja az intenzitás legnagyobb emelkedését, némileg a kanyaró intenzitása is emelkedik, azonban a többi fertőző betegség relativ intenzitása a túlnépes lakásokban kisebbnek mutatkozik. Miután ezen fertőző betegségek mind gyermekbetegségek, a valódi állapotokat tulajdonképen ezen utóbbi számítások tükrözik helyesebben vissza. Ha meggondoljuk, hogy túlnépes lakviszony csak a szegény osztályoknál fordul elő, úgy nem kell azon csodálkoznunk, hogy a vagyoni befolyásról szóló fejezet eredményei itt ismétlődnek.

¹⁾ Túlnépéseknek tekintjük azon lakásokat, a hol egy egyes lakrésze (konyhát is annak tekintvén) átlag több mint öt lakó jutott.

1. sz. jegyzet. **A fertőző és a nemfertőző betegségek föllépése túlnépes¹⁾ és egyéb lakásokban.**

| Év — Jahr | Fertőző betegségek összesen <i>Infectiöse Krankheiten zusammen</i> | | | | Nemfertőző betegségek <i>Nicht infectiöse Krankheiten</i> | | | | Valamennyi betegség <i>Sammtliche Krankheiten</i> | | | | | | |
|-----------|---|------|-----------------------------|---------------------------------------|--|------|------|-----------------------------|--|---------------------------|------|------|-----------------------------|---------------------------------------|---------------------------|
| | 1—2 | 3—5 | 5-nél több <i>über 5</i> | ism. hány? <i>unbek. wie viel?</i> | együtt <i>Zusammen</i> | 1—2 | 3—5 | 5-nél több <i>über 5</i> | ism. hány? <i>unbek. wie viel?</i> | együtt <i>Zusammen</i> | 1—2 | 3—5 | 5-nél több <i>über 5</i> | ism. hány? <i>unbek. wie viel?</i> | együtt <i>Zusammen</i> |
| | lakó szobáinkint <i>Inwohner per Zimmer</i> | | | | lakó szobáinkint <i>Inwohner per Zimmer</i> | | | | lakó szobáinkint <i>Inwohner per Zimmer</i> | | | | | | |
| 1886 | 198 | 1173 | 725 | 23 | 2119 | 394 | 3386 | 1509 | 169 | 5458 | 592 | 4559 | 2334 | 192 | 7577 |
| | 260 | 758 | 544 | 182 | 1744 | 1368 | 2759 | 1148 | 1716 | 6991 | 1628 | 8517 | 1692 | 1898 | 8733 |
| | 458 | 1931 | 1269 | 205 | 3863 | 1762 | 6145 | 2657 | 1885 | 12449 | 2220 | 8076 | 3326 | 2090 | 16312 |
| 1887 | 118 | 506 | 237 | 14 | 875 | 895 | 3005 | 1536 | 155 | 5091 | 513 | 3511 | 1773 | 169 | 5966 |
| | 92 | 218 | 93 | 58 | 461 | 1532 | 2778 | 1020 | 1556 | 6936 | 1674 | 2996 | 1113 | 1614 | 7397 |
| | 210 | 724 | 330 | 72 | 1336 | 1977 | 5783 | 2556 | 1711 | 12027 | 2187 | 6507 | 2886 | 1783 | 13363 |
| 1888 | 91 | 294 | 152 | 17 | 554 | 490 | 2897 | 1810 | 159 | 3356 | 581 | 3191 | 1962 | 176 | 5910 |
| | 96 | 134 | 53 | 24 | 307 | 1755 | 2968 | 1001 | 1624 | 7348 | 1851 | 3102 | 1054 | 1648 | 7655 |
| | 187 | 428 | 205 | 41 | 861 | 2245 | 5865 | 2811 | 1783 | 12704 | 2432 | 6298 | 3016 | 1824 | 13565 |
| 1889 | 106 | 351 | 217 | 8 | 682 | 443 | 2590 | 1970 | 163 | 5166 | 549 | 2941 | 2187 | 171 | 5849 |
| | 122 | 282 | 114 | 44 | 562 | 1691 | 2659 | 881 | 1319 | 6520 | 1783 | 2941 | 965 | 1363 | 7032 |
| | 228 | 633 | 331 | 52 | 1244 | 2104 | 5249 | 251 | 1432 | 11686 | 2332 | 5882 | 3182 | 1534 | 12930 |
| 1890 | 169 | 527 | 255 | 18 | 969 | 539 | 2870 | 2022 | 160 | 5591 | 708 | 3397 | 2277 | 178 | 6560 |
| | 100 | 269 | 93 | 34 | 496 | 1597 | 2822 | 1020 | 1555 | 6994 | 1697 | 3091 | 1113 | 1589 | 7490 |
| | 269 | 796 | 348 | 52 | 1465 | 2136 | 5692 | 3042 | 1715 | 12585 | 2405 | 6488 | 3390 | 1767 | 14050 |

¹⁾ Lakrészekent 5-nél több ember. — U. i. mit mehr als 5 Rinn. per Fize.

2. sz. jegyzet. A túlnépes lakások befolyása az összes fertőző betegségek fellépésére.

| | nemtúlnépes | túlnépes | ismeretlen | összesen |
|--|---------------|---------------|---------------|----------------|
| 1882—1885 (l. a XXII. közl. 120. lapját) | 30.339 | 10.890 | 7.672 | 48.901 |
| 1886 | 10.296 | 3.926 | 2.090 | 16.312 |
| 1887 | 8.694 | 2.886 | 1.783 | 13.363 |
| 1888 | 8.725 | 3.016 | 1.824 | 13.565 |
| 1889 | 8.214 | 3.182 | 1.534 | 13.930 |
| 1890 | 8.893 | 3.390 | 1.767 | 14.050 |
| 1886—1890 | 44.822 | 16.400 | 8998 | 70.220 |
| 1882—1890 | 75.161 | 27.290 | 16.670 | 119.121 |
| Ezek közül hevenyfertőző: | | | | |
| 1882—1885 (mint fönt) | 2.481 | 1.041 | 284 | 3.806 |
| 1886—1890 | 5.864 | 2.483 | 422 | 8.769 |
| 1882—1890 | 8.345 | 3.524 | 706 | 12.575 |
| marad nemfertőző: | | | | |
| 1882—1885 | 27.858 | 9.849 | 7.888 | 45.095 |
| 1886—1890 | 38.958 | 13.917 | 8.576 | 61.451 |
| 1882—1890 | 66.816 | 23.766 | 15.964 | 106.546 |

3. sz. jegyzet. A túlnépeség befolyása az egyes fertőző betegségek fellépésére.

| | nemtúlnépes lakásban | túlnépes lakásban | ismeretlen | összesen |
|----------------------|------------------------|-------------------|------------|--------------|
| (nemfertőző | 1882—90: 66.816 | 23.766 | | |
| | 1886—90: 38.958 | 13.917 | | |
| croup | 1882—1885 371 | 139 | 7 | 517 |
| | 1886—1890 712 | 304 | 24 | 1.040 |
| | 1882—1890 1.083 | 443 | 31 | 1.557 |
| diphtheria | 1882—1885 492 | 122 | 18 | 632 |
| | 1886—1890 1.456 | 542 | 45 | 2.043 |
| | 1882—1890 1.948 | 664 | 63 | 2.675 |
| hökhurut | 1882—1885 234 | 88 | 2 | 324 |
| | 1886—1890 135 | 69 | — | 204 |
| | 1882—1890 369 | 157 | 2 | 528 |
| kanyaró | 1882—1885 282 | 208 | 12 | 502 |
| | 1886—1890 430 | 217 | 12 | 659 |
| | 1882—1890 712 | 425 | 24 | 1.161 |
| vörheny | 1882—1885 328 | 104 | 17 | 449 |
| | 1886—1890 894 | 271 | 24 | 1.189 |
| | 1882—1890 1.222 | 375 | 41 | 1.638 |
| himlő | 1882—1885 ? | ? | ? | ? |
| | 1886—1890 1.196 | 680 | 74 | 1.950 |
| | 1882—1890 ? | ? | ? | ? |
| hagymáz | 1882—1885 ? | ? | ? | ? |
| | 1886—1890 751 | 208 | 160 | 1.119 |
| | 1882—1890 ? | ? | ? | ? |
| kolera | 1882—1885 0 | 0 | 0 | 0 |
| | 1886—1890 290 | 192 | 83 | 565 |
| | 1882—1890 290 | 192 | 83 | 565 |

1) Lakrészenként 5 embernél több.

4. sz. jegyzet. A túlnépeség befolyása a fertőző betegségek fellépésére, a gyermekkorban.

| | nemtúlnépes lakásban | túlnépes lakásban | ismeretlen | összesen |
|--|-------------------------|----------------------|------------|----------|
| 1882—1885 (l. XXII. sz. közl. 120. l.) . . . | 14.240 | 6.801 | 717 | 21.758 |
| 1886 | 5.151 | 2.234 | 192 | 7.577 |
| 1887 | 4.024 | 1.773 | 169 | 5.966 |
| 1888 | 3.772 | 1.962 | 176 | 5.910 |
| 1889 | 3.490 | 2.137 | 171 | 5.848 |
| 1890 | 4.105 | 2.277 | 178 | 6.560 |
| 1886—1890 | 20.542 | 10.433 | 886 | 31.861 |
| 1882—1890 | 34.782 | 17.234 | 1.603 | 53.619 |
| Ebből fertőző: | | | | |
| 1882—1885 (l. mint fönt) | 1.670 | 753 | 55 | 2.478 |
| 1886—1890 | 3.533 | 1.586 | 80 | 5.199 |
| 1882—1890 | 5,203 | 2.339 | 135 | 7.677 |
| Marad nem fertőző: | | | | |
| 1882—1885 | 12.570 | 6.048 | 662 | 19.280 |
| 1886—1890 | 17.009 | 8.847 | 806 | 26.662 |
| 1882—1890 | 29.579 | 14.895 | 1.468 | 45.942 |

5. sz. jegyzet. A túlnépeség befolyása az egyes fertőző betegségek fellépésére, a gyermekkorban.

| | nemtúlnépes | túlnépes | ismeretlen | összesen |
|----------------------|-------------------------------|------------|------------|--------------|
| | { nemfertőző 1882—1890 20.579 | { 14.895 | | |
| | { » » 1886—1890 17.009 | { 8.847 | | |
| croup | 1882—1885 312 | 123 | 5 | 440 |
| | 1886—1890 588 | 235 | 13 | 836 |
| | 1882—1890 900 | 358 | 18 | 1.276 |
| diphtheria | 1882—1885 369 | 103 | 10 | 487 |
| | 1886—1890 1.099 | 440 | 26 | 1.565 |
| | 1882—1890 1.468 | 543 | 36 | 2.052 |
| hökhurut | 1882—1885 229 | 88 | 2 | 319 |
| | 1886—1890 139 | 67 | — | 206 |
| | 1882—1890 368 | 155 | 2 | 525 |
| kanyaró | 1882—1885 357 | 199 | 8 | 564 |
| | 1886—1890 400 | 202 | 8 | 610 |
| | 1882—1890 757 | 401 | 16 | 1.174 |
| vörheny | 1882—1885 225 | 76 | 12 | 313 |
| | 1886—1890 517 | 181 | 10 | 762 |
| | 1882—1890 796 | 257 | 22 | 1.075 |
| himlő | 1882—1885 ? | ? | ? | ? |
| | 1886—1890 705 | 437 | 21 | 1.163 |
| | 1882—1890 ? | ? | ? | ? |

TIZEDIK FEJEZET.

A lakviszonyok befolyása az átlagos halálozási korra.

Már XVIII. sz. közleményünkben utaltunk azon nehézségre, hogy a pinczében, földszinten és emeleteken, valamint a túltömött lakásokban élők számát és korviszonyait nem ismerjük és nem ismerhetjük. Ismét csak azon adatokat értékesíthetjük tehát, melyeket az elhaltak koráról birunk és melyek a lakviszonyok által gyakorolt illetén befolyás vizsgálatára elég jó alapul szolgálhatnak.

A 66. számú táblában ismételjük az 1872—1881. és 1882—1885. évek összesített eredményeit, 165.436 elhalt személy korviszonyairól, míg a 67. sz. táblában az 1886—1890. években elhalt 70.172 személy korviszonyait adjuk, mindkét táblában egyrészt lakásuk magassága, másrészt a lakottság nagyobb vagy kisebb sűrűsége szerint részletezvé az adatokat. Hogy azon zavaró befolyást, melyet a gyermekkorok különböző képviseltetése okoz, kiküszöbölhessük, az elhaltak átlagkorának kiszámításánál itt is csak az öt éven felüliekre szorítkozunk.

1. Az elhaltak átlagkora a lakás fekvése szerint.

A 67. sz. táblából kiderül, hogy (a 0—5 éves gyermekek számbavétele nélkül) az átlagkor tett:

| | 1872—1885 | 1886—1890 |
|-----------------------------------|--------------|-------------|
| a pinczében elhaltaknál | 40 év, 10 hó | 39 év, 8 hó |
| a földszinti » | 42 » 10 » | 42 » 3 » |
| az I-II. emeleten » | 45 » 11 » | 45 » 10 » |
| a III-IV. em. » | 43 » 3 » | 44 » 7 » |

A mint látjuk, a pinczelakások mindkét megfigyelési időszakban kedvezőtlenül állanak a földszintiekkal és a III—IV. emeletiekkal szemben, még kedvezőtlenebbül az I—II. emeletiekkal szemben. A tisztán halotti számokból kiinduló számítás jogosultságát ismét igazolja a két megfigyelési időszak eredményeinek összehangzása, a mi annak jeléül is szolgálhat, hogy az élők és halottak korviszonyaiban jelentékenyebb változás nem állott be.

2. Átlagkor laksűrűség szerint.

Az e kérdést illető számításoknál, a már előbb kifejtett kételyeken kívül, azt a körülményt is kell figyelembe vennünk, hogy — mint szerző kimutatta,¹⁾ — a túltömött lakásokban a legmagasabb korban álló személyek száma feltűnő módon emelkedik, talán összefüggőleg azon körülménnyel, hogy a magasabb korban a vagyonszétválás esélye mindinkább nagyobbá válik.

Erre való tekintettel az összes sűrűségi kategóriáknál a 60 éven felülieket is számításon kívül hagytuk. Ily módon összehasonlítva az 1872—1885. és 1886—1890. megfigyelési időszakokat (l. 66. és 67. sz. tábla), azt találjuk, hogy az átlagkor tett oly lakásokban, hol egy szobára esett átlag:

| | 1872—1885 | 1886—1890 |
|--------------------------------------|-------------|-------------|
| legfeljebb 2 lakó | 36 év, 8 hó | 36 év, 1 hó |
| kettőn felül egész öt lakó | 33 » 7 » | 32 » 10 » |
| ötön felül egész 10 lakó | 32 » 11 » | 32 » 9 » |
| több mint 10 lakó | 33 » 3 » | 32 » 3 » |

Látjuk tehát, hogy a legrövidebb élettartam a szobánként több mint 5 személy által lakott, a leghosszabb a szobánként legfeljebb 2 lakó által lakott szobákban mutatkozik. A szélső értékek különbsége körülbelül 4 évet tesz ki és pedig csak az öt éven felülieket számítva, mely utóbbiak hozzávételével a különbség még nagyobb volna.

¹⁾ »Budapest fővárosa« az 1881. évben. II. köt. 81. old.

TIZENEGYEDIK FEJEZET.

A foglalkozás befolyása a halál-okokra.

A XI., XIV. és XVIII. számú közleményeinkben foglalt a kérdést illető vizsgálatainkat most kilencz újabb év eredményeivel toldva meg, ezuttal a 68. sz. táblában részletezett 72 foglalkozási ág közül már 24-re terjeszkedhetünk ki, mint olyanokra, melyek mindegyikében legalább 500 haláleset fordult elő.

Tekintve, hogy a halandósági statisztikának ezen legérdekesebb pontjai közé tartozó kérdés felől sok használható észlelettel nem rendelkezünk, a következő adalékok, az észleléseket kísérő sok mindenféle nehézség daczára, mégis fognak talán némi érdekekkel birni.

I. A feladat megoldását nehezítő körülmények.

Bizonyos, hogy a foglalkozás és a velejáró életmód határozott befolyással birnak az egyén élettartamára, halandóságára és a halál-okokra; hogy pl. oly egyéneknél, kik életüket zárt helyiségben töltik, más szervek és más módon fognak szenvedni, mint oly foglalkozásoknál, melyeket a szabadban üznek, vagyis hogy a foglalkozás minősége és a kísérő fizikai tényezők — mint hőség, por, nedvesség stb. — okvetlenül befolyásolni fogják a betegedéseket s így a halál-okokat is.

A mily világos azonban eleve ez az összefüggés foglalkozás és halál-ok közt, mégis, midőn ezen összefüggés minőségét statisztikai úton akarjuk bebizonyítani, a logikai és technikai akadályok oly hosszú sorozata állja utunkat, hogy ezek folytán az efféle vizsgálatot a statisztika legnehezebb, szabatosán meg sem oldható problémái egyikének kell tekintenünk, mint ezt az e tárgygyal foglalkozó szakférfiak (így Farr, Ogle, Conrad, Bertillon, Kummer stb.) is hangsúlyozzák.¹⁾

Mindenekelőtt tehát ezen nehézségekkel, elhárításuk módjáról, illetve azon fontossággal kell tisztába jönnünk, melylyel azok egyenkint latba esnek.

A tárgyi nehézségek közt említendők a következők. Első sorban az a körülmény, hogy a foglalkozások különböző egészségi állapota nemcsak a munka minőségétől, tehát annak fizikai hatásaitól függ, hanem más, statisztikailag

¹⁾ Lásd különösen *Bertillon*: De la mortalité et de la morbidité par professions. Paris, 1841.

hozzá nem férhető, okok hatásától is. Ide tartozik a munka jövedelmezősége, mely a munkások életmódjára oly nagy befolyással bír. Továbbá a foglalkozásnak társadalmi jellege és műveltségi foka is; minél mélyebben áll valamely foglalkozás, annál kezdetlegesebb értelmi fokon állanak, annál indolensebbek és az egészségi intézkedések és tanácsok ellen annál makacsodóbb viselkedésűek annak elemei. Az illetők tehát foglalkozásukon és szegénységükön kívül, még fejletlen értelmük folytán is inkább teszik ki magukat bizonyos betegségek, mint tüdővész, fertőző bajok stb. ártalmainak. Ezen mozzanatok azonban statisztikailag már nem észlelhetők és így a munkások életéből merített tapasztalatokból kellene esetről-esetre megítélni, vajjon egyes, statisztikailag bebizonyult tények nem inkább ilyen okokból magyarázandók-e, mint magából a foglalkozásból?

Azon nehézséget, melyet a kórismének társadalmi és vagyoni állás szerinti különböző megbízhatósága okoz, már egy előbbi fejezetben tárgyalván, itt csak utalunk az ott elmondottakra.

Egy további fontos nehézséget (melylyel *Bertillon* is behatóbban foglalkozik), a statisztikai oknyomozásnak azon általunk is már régebben említett legérdekesebb és leginkább tévedésbe ejtő problémája okoz, hogy t. i. okot és okozatot gyakran egyenesen felcserélünk. Így sok szabó nem foglalkozása következtében hal el tüdővészből, hanem azért választotta a kevés testi erő-kifejtést igénylő szabómesterséget, mert gyenge testalkatú, tehát tüdővészre hajló. Ugyanez a szempont áll pld. a szellemi foglalkozások némelyikéről is. Ismeretes dolog, hogy az elvont tudományokkal foglalkozók élettartama minden statisztikában a leghosszabbak között szerepel. De ez még nem azt bizonyítja, hogy az elvont tudományokkal való foglalkozás az egészségre előnyös, hanem esetleg arra vezetendő vissza, hogy az elvont tudományokhoz a nyugodtabb véralkatú egyének szoktak fordulni, azok tehát, a kik már amúgy is számíthatnak hosszabb életkorra, míg az idegzetesebb és nyugtalanabb véralkatúak inkább a vagyonszerzési, politikai és művészi pályára lépnek.

Az okviszony megfordulásának zavaró hatása ki nem kerülhető. Ez a körülmény azonban mégis csak egyes foglalkozásoknál bírhat döntő befolyással: a kereseti ágak nagy zömébe, melyek egyrészt különös erőmegfeszítést nem követelnek, másrészt gyengébb alkotású egyéneket sem vonzanak magukhoz, egyformán fognak úgy erősebb, mint gyengébb egyének szegődni. Így tehát az itt említett nehézségre csakis néhány kivételes foglalkozásnál kellend különös figyelemmel lennünk.

Zavarja továbbá az oki összefüggés felismerését az életkor befolyása, mint ezt már előbbi közleményeinkben is érintettük. Kiemeltük ugyanis, hogy egyes, általunk ott »átmenetiek«-nek nevezett foglalkozások bizonyos életkorhoz vannak kötve. Tegyük itt hozzá, hogy másrészt az életkorokhoz vannak néha kötve egyes betegségek, illetve halál-okok is: így a magasabb korokhoz első sorban természetesen az aggkór, továbbá a rákos álképletek, már valamivel kisebb, de még mindig elég nagy mértékben, az apoplexia, az arteriosclerosis és az életveszélyes harmadlagos syphilitikus elváltozások; ellenben ritkább a maga-

sabb (t. i. az 50-dik éven felüli) korban az annyira fontos tüdővész.¹⁾ A magasabb korokhoz kötött foglalkozásoknál tehát (birtokosok, nyugdíjasok, tanárok, saját vagyonukból élők stb.) minden egyébtől eltekintve, már koruknál fogva is ritkábban fogunk találkozni a tüdővész eseteivel, mint az átmeneti, fiatalabb korhoz kötött foglalkozásoknál (inasok, tanulók, cselédek, dajkák, katonák, pinczerek stb.). Ha tehát pl. azt látjuk, hogy a halálozások között halál-ok gyanánt szerepel:

| | a tüdővész | az agygyuta | az aggkór |
|--------------------------------------|---------------------|---------------------|--------------------------|
| a saját vagyonukból élő férfiaknál . | 10·6 ^o o | 10·7 ^o o | 20·0 ^o o-ban, |
| míg a nyomdászoknál | 60·6 » | 2·8 » | 2·3 » |
| vagy a saját vagyonukból élő nőknél | 14·2 » | 5·6 » | 23·2 » |
| míg a kézimunkával foglalkozó nőknél | 51·2 » | 2·2 » | 1·7 » |

úgy ezen eltérések magyarázatánál a foglalkozás befolyásán kívül a kor hatásával is kell számolnunk.

Midőn tehát a korviszonyok mindig figyelemmel kísérendők, ezen követelménynek két módon iparkodtunk megfelelni. Egyrészt az által, hogy az 1882—1890. években foglalkozás szerint meghalt egyéneket három korcsoport (15—30, 30 és 50 éven túl) szerint különböztetjük meg (l. a XXII. sz. közl. 52. és a jelen kötet 68. sz. tábláját.²⁾ Midőn így lehetővé válik, hogy minden foglalkozásnál körülbelül egyenlő korú egyének halál-okait hasonlítsuk össze, ez által a különböző foglalkozások különböző koreloszlásának zavaró hatása bizonyos fokig kiküszöböltetik.

Azonban az előző évek anyaga nem lévén kor szerint feldolgozva, ezen módszer szerint csakis az 1882—1890. évek megfigyeléseit értékesíthetnők. Hogy tehát másrészt az 1874—1882. évek terjedelmes anyagának eredményeivel szemben is a koreloszlás befolyását legalább némileg mérlegelhessük, csatoljuk az 1. sz. jegyzetben annak kimutatását, hogy az 1881-iki népszámlálás szerint az általunk szemügyre vehető foglalkozások élői körében hány százalékat képeztek a fentebbi korcsoportok, miáltal megítélhetjük, melyek azok a foglalkozások, melyek a koroknak nem túlságosan eltérő eloszlása következtében jelen vizsgálatnak az, 1874—90-diki korszaknál alávetetők, és melyek azok, melyeket koreloszlásuk sajátos volta következtében az összehasonlításból ki kell zárni.

Ha ily módon sikerült az anyagnak természetéből folyó nehézségeket legyőzhetőknek bizonyítani, fenmarad még egy további akadály, mely minden más ilynemű halandósági statisztikai kérdésnél is felmerül és a mely abban áll, hogy a megfelelő élők különben is folyton hullámozó tömegének számát nem ismerjük.

Ezzel a nehézséggel a következő pontban foglalkozunk.

¹⁾ A halál-okoknak (főkép a tüdővésznek) kor és foglalkozástól való kettős függésével *Oesterlen* is foglalkozik (*Handbuch der medicinischen Statistik*, Tübingen 1865, 387. és 388. oldal) és már ő is figyelmeztet arra, hogy aránylag sűrűbben fog előfordulni a tüdővész oly foglalkozásoknál, melyek körébe fiatalabb, tehát a tüdővészre inkább hajló egyének tartoznak. A tüdővész tárgyalásánál lesz alkalmunk *Oesterlen* állításaira tüzetesebben visszatérni.

²⁾ Ezen hármassal osztást magunk sem tartván kielégítőnek, az ezentúl folytatandó észleléseknél a 30—50 évesek csoportját két évtizedes alcsoportra fogjuk osztani.

2. Az észlelés módszere.

Észleléseink a hozzánk beérkező halotti bárczákra lévén alapítva, az egyes kereseti ágakban élők számát nem ismerjük, még kevésbé pedig azoknak kor szerinti eloszlását.¹⁾

Ez a körülmény első tekintetre mintegy lehetetlenné látszik tenni minden további észlelést: ha az egyik mesterségből több ember hal el mint a másiktól, ennek oka azonban egyszerűen abban találtathatnék, hogy az egyik foglalkozásban az élők száma is nagyobb, akkor úgy látszhatnék, mintha így minden további okoskodásnak és oksági kutatásnak végeszakadna. A halandósági statisztikai észleléseknél általában tényleg az az elvi felfogás uralkodik, hogy tisztán halotti anyag, az élők megfelelő számainak ismerete nélkül, semmikép sem értékesíthető.

E sorok írója azonban ismételten kimutatta és bebizonyította, hogy ezen elv így általánosságban még sem áll. Az kétséget sem szenved, hogy két foglalkozás összhalandósága, a belőlük kikerült halottak számából meg nem ítéltető. Ha azonban az összhaltak számán kívül azoknak még valami más tulajdonságát is ismerjük, mint például a jelen esetben azt a betegséget, a melyben a különböző foglalkozások hozzátartozói elhaltak, akkor az okoskodás alapja egyszerűen változik: az előbbi bizonytalanság, egy másik tényező által meghatározotván, megszűnik és a statisztika képessé válik tisztán halotti anyagból is oksági összefüggéseket felismerni, becsesnél becsesebb következtetéseket vonni.

Kétséget nem szenvedhet, hogy legegyszerűbb volna a statisztikai észlelés helyzete, ha minden észlelési évben nemcsak az egyes kereseti ágakban elhaltakat és azok halál-okát, hanem egyuttal az azokban évről-évre foglalkozók számát és korát is ismernők. Ez esetre u. i. az egyes betegségek gyakoriságának megismerése egyszerű koeficienszek számítása által válnék lehetségessé, melyekből azután, a fentemlített oksági összefüggések behatóbb kutatása céljából, másodsorban újabb arányszámok, a relativ intenzitási arányszámok, volnának levezetendők.

Habár nem kívánunk jelenleg bővebben foglalkozni ezen számítási módszer jogosultságának bizonyításával, sem azon ellenvetések czáfolásával, melyek különösen az által idéztettek elő, mivel ezen arányszámok az élők tömegének ismerete nélkül is kiszámíthatók: mégis szükséges ezen kérdésnek itt még néhány szót szentelni és pedig különösen azért, mivel a foglalkozások tárgyalásánál egy új kérdés, a mérték kérdése veti fel magát, az ezt illető megjegyzések pedig az egész gondolatmenet áttekintése nélkül könnyen homályosak maradhatnak. Legczélszerűbb lesz a fenforgó nehézséget azonnal egy példával megvilágítani.

Ha pl. azt találjuk, hogy a művészek közül 4‰ hal meg idegbajokban, a tudósok közül ellenben 6‰ , úgy rendszerint, minden további kutatás nélkül, azon következtetésnél szokás megállani, hogy a tudósok idegbajok iránti fogékonysága 50‰ -el nagyobb, mint a művészeké. Ezen következtetés azonban

¹⁾ Németországban, Franciaországban és Angliában a nagyobb gyárak nyilvántartást vezetnek munkásaik számáról, koráról, megbetegedéseik neméről és tartamáról meg a halált okozó betegségről. Ezen adatok lehetővé teszik aztán az ugyanazon foglalkozásokban élőkkel való összehasonlítást is, mi által nemcsak a halandóság, hanem a betegség kérdésének megvilágítása is válik lehetségessé. Nálunk a munkásosztályra nézve a két nagy munkás-betegsegélyző pénztár, t. i. a kerületi betegpénztár és a munkások általános betegsegélyző pénztára, lehetne hivatva, az összesen 100.000—150.000 tagjaik zárt körében történt elég pontos és elég gazdag feljegyzéseiket ily irányban tudományosan értékesíteni, a mi azonban eddigelé még nem történt.

csak azon esetre volna kielégítő, ha ezen 50^o/_o-nyi fokozódás csakis ezen egy halál-oknál mutatkoznék. Tényleg azonban többnyire úgy áll a dolog, hogy a foglalkozás különféle tényezői az összes betegségekre gyakorolnak előmozdító vagy hátráltató befolyást. Valamely egyes halál-okra való különleges befolyás tehát csakis az esetben volna állítható, ha ennél az egy halál-oknál nagyobb fokozódás mutatkoznék, mint a többinél. Ha azonban a dolog úgy állana, hogy a tudósok átlagos halálozása kétszer nagyobb, mint a művészeké, pl. 40^o/_o 20^o/_o ellen, úgy a művészeknél előfordult 4^o/_o idegbaj helyett a tudósoknál 8^o/_o-nek kellene előfordulni. Ha pedig e helyett csak 6^o/_o találunk, úgy világos, hogy oly különleges okok hatását kell feltételeznünk, melyek az idegbajok fellépését a tudósoknál egy negyeddal lenyomják (8-ról 6-ra), vagy a művészeknél egy harmaddal emelik (3-ról 4-re). Hogy e két feltevés közt melyik áll meg tényleg, az természetesen általánosságban meg nem állapítható, hanem esetről-esetre, általános tapasztalások alapján, döntendő el. A jelen esetben pl. érthető, ha mindazok után, miket a művészi foglalkozások idegfogyasztó hatásáról tudunk, inkább kellend a második feltevés felé hajolnunk, azaz azt mondanunk, hogy a művészi foglalkozás, különösen az idegbajok fellépésére, a tudósokkal szemben 33^o/_o-nyi fokozódást idéz elő. Ezen, a különleges okok helyes mértékét képviselő 33^o/_o-nyi fokozódást nevezzük relativ intenzitásnak. Hogy pedig ez az arány az élők tömegének számbavétele nélkül is megállapítható — a mint ez az egy egyszerű számítással bebizonyítható ¹⁾ — az a követett okoskodás logikai helyes voltát semmikép sem érinti.

Vajjon mennyiben tekinthető a foglalkozás az így talált különbség valódi, vagy egyetlen okának, az kérdéses marad. Ez azonban nem az intenzitási számítás, még kevésbé az élők tömegének ismeretlensége, sem a statisztikai következtetési módszer hiányosságának rovására nem írható: ezen nehézség minden oly kutatásnál megjelenik, hol többszörös okok eredménye áll előttünk és hol azoknak széjjelválasztása, néha még ismerése is ki van zárva.

Hogy a különleges oki összefüggés ilyen kutatása nemcsak elméleti, hanem gyakorlati szempontból is mily fontos, annak nagyon tanulságos bizonyítékát képezi azon sokat vitatott kérdés, vajjon a hagymáz fellépése tényleg a szüretlen víz élvezetével függ-e össze. Tudvalevőleg fővárosunkban is a hagymáz kitörését arra vélték visszavezetni, hogy a járvány azon kerületekben lépett fel erősebben, melyek szüretlen vízzel vannak ellátva. A legszokásosabb statisztikai vizsgálat, mely a nagyobb fellépési gyakoriságból már az oksági összefüggésre következtet, azt a tényt állapította meg, hogy a szüretlen vízzel ellátott területen 2¹/₂-szer annyi hagymázeset fordul elő, mint a szürt vízzel ellátott területen. Maga a nagyobb gyakoriság itt tagadhatatlan; mégis téves vala azonban ezt a nagyobb gyakoriságot tisztán a szüretlen víz élvezetének felróni. Mint sok más városban, úgy t. i. Budapesten is, a szüretlen vízzel ellátott területek azonosak a város azon külső részeivel, a melyekben a szegényebb sorsú népesség lakik, mely azonban mindenféle betegségeknél, s így a többivel együtt a hagymáz-

¹⁾ Legyen pl. az élő művészek száma 500, az élő tudósoké 3000. Ez esetre a fenti példa adatai szerint az idegbajhalálozás amazoknál 4^o/_o = 2, emezeknél 6^o/_o = 18 eset és az átlagos halandóság amazoknál 20^o/_o = 10, emezeknél 40^o/_o = 120; ebből pedig az élők ismerete nélkül is: $\frac{2}{18} : \frac{10}{120} = x : 100$; ebből $x = 133$, azaz az idegbajok fokozódása a művészeknél 33^o/_o.

nak is jobban ki van téve. Ilyenformán lehetséges volt, hogy a fent említett fokozódás nem a szüretlen víz, hanem az illető kerületek általános viszonyai — a szegényebb népesség nagyobb általános fogékonysága — által okoztatott. Látnivaló tehát, mennyire fontos a helyes statisztikai módszer alkalmazása a feltételezett ok — ez esetben a vízvezeték — befolyásának helyes megítélésére. Hogy e tekintetben helyes mértéket nyerjünk, át kellett menni a szokásos koeficiens-számításról oly más számításra, mely a vízvezeték speciális befolyására vet világot, t. i. az intenzitási számításra. E célból előbb azt állapítottuk meg, hogy oly betegségeknel, melyekről a vízvezetékekkel való összefüggés fel nem tételezhető, mennyivel különbözik a szűrt vízzel ellátott területek halandósága a szüretlen vízzel ellátott területek halandóságától. Ezt a különbséget tehát egyéb, a vízvezetékekkel össze nem függő tényezők okozták, míg magának a szüretlen víz élvezetének hatásául csakis a halandóságnak ezen a különbségen túlmenő fokozódását lehetett tekinteni.¹⁾

Látjuk tehát, hogy az intenzitási számítás lényege nem abból áll, hogy ez az élők tömegét, mint ez velünk szemben állítottatott, elhanyagolja: ha specialis oki összefüggéseket keresünk, úgy az élők számából nyert egyszerű gyakorisági koeficienssekből is át kell mennünk ezen számításra. E számítás lényege — akár élők, akár halottak összeségéből indulunk ki — abban áll, hogy az egyszerű gyakorisági számokat még egy újabb mértékkel hasonlítjuk össze.

Világos, hogy az intenzitási arányszám értéke változó alhoz képest, a mint az a mérték, melynek alapján az alapszám keletkezett, változik. Így pl. a fenti példában a művészeknél mutatkozó fogékonyság méréséül a tudósok szolgáltak: de épp úgy mértékül választhattunk volna bármely más foglalkozást, esetleg az összlakosság átlagos eredményeit, vagy a nem-művészek tömegében uralkodó állapotokat is. Tisztába kell tehát jönnünk az iránt, melyik mérték tekinthető legalkalmasabbnak.

Legközelebbi mértéknek a lakosság átlagos halandóságával való összehasonlítás kínálkozik. Itt azonban az a nehézség veti fel magát, hogy ezen mértékül szolgáló átlagos halandóság már magában tartalmazza az észlelendő foglalkozás halandóságát is. Kisebb foglalkozásoknál az ez által származó hiba oly csekély, hogy e miatt az ép említett számítás nem kellene mellőzni. De ha pl. a munkás- és napszámososztályról van szó, a hiba már sokkal nagyobbá válik; a munkások és napszámosok ugyanis a keresetképes lakosság nagyobb részét képezik, úgy hogy az összlakosság halandósága a munkásosztály viszonyainak csak mintegy tükörképe és így annak ellenképéül nem szolgálhat. — Helyesebb mértéket nyerünk, ha minden egyes foglalkozási ág halandóságát a többi foglalkozás halandóságával hasonlítjuk össze, például a napszámosokét az összlakoságnak a napszámosok kihagyása után fenmaradó részével, mely kizárást azután minden egyes foglalkozási ágnál külön-külön kellene alkalmazni. (Épúgy szükséges volna a tüdővészhalandóságot nem az összhalandósággal, hanem a tüdővész levonása után fenmaradó egyéb halálzással összehasonlítani.)²⁾ Ily módon azonban a fog-

¹⁾ E kérdés behatóbb tárgyalását l. hivatalunk XIX. sz. közleményében: *Kőrösi* »A fertőző betegségek statisztikája« (13. oldal) és *Drasche* tanárnak a budapesti közegészségi és demografiai kongresszus járványosztályában tartott megnyitó beszédét. (Congressusi jelentés II. köt. 456. old.)

²⁾ V. ö. szerző művét: »Kritik der Vaccinationstatistik«. Itt az oltás véderejének mértéke az oltottak és nem-oltottaknak, egyrészt himlőben, másrészt nem-himlőben való

lalkozások észlelésénél az okok egész sorozatát kellene az okozatok egész sorozatával szembeállítani, t. i. 72 foglalkozást és azoknak 9 körsoport és 12 fontosabb halál-okban való halandóságát, mely körülményes munkára hivatalunknak jelenleg egyéb munkákkal való túlterheltsége folytán gondolnunk sem lehet. Az avval járó időrabló számításokat tehát egy következő közleményre halasztva, jelenleg beérjük az első lépéssel, azaz azon százalékos arány megállapításával, melylyel egy-egy halál-ok a különböző foglalkozások összes (ill. bizonyos korosztálybeli) halálesetei közt előfordul, mely következtetéseknel azonban, tekintettel a kérdés bonyodalmas voltára, csakis az igen szembeszökő eltéréseket fogjuk tekintetbe vehetni. Ha pl. azt tapasztaljuk, hogy ezer-ezer (30—50 év közti) elhalt kereskedő közt 353 halt meg tüdővész következtében, ellenben a molnárok ugyanannyi halottja közül 599, úgy a molnárok foglalkozásának ismert speciális ártalmassága mellett jözanul senki sem fogja megtámadhatni, ha ezen adatok alapján az állítatik, hogy a molnárok a tüdővést könnyebben szerzik, mint a kereskedők.¹⁾ Azt sem lehet tehát helyteleníteni, ha a nyereendő sorrendeket a foglalkozások speciális ártalmasságaira nézve nagyjában véve jellemzőknek tekintjük, annál is inkább, miután a foglalkozásoknak fizikai tényezők szerint való csoportosítása az eredményeket — mint látni fogjuk — megerősíti.

Tisztában lévén a bennünket foglalkoztató kérdés sokféle nehézségeivel és fel lévén fegyverkezve azoknak legyőzésére vagy kikerülésére, menjünk már most át magának az anyagnak tárgyalására, úgy a mint az a 68. számú táblában elibénk van állítva.

3. Eredmények, egyes foglalkozások szerint.

A foglalkozások halál-okaira vonatkozó feljegyzéseinket az 1872. év óta folytatjuk.²⁾ Minthogy azonban az első két évben a halál-okok kellőleg részletezve nem voltak, a 68. számú tábla csak az 1874. évvel kezdődik. Az 1879—1881. években ezen észlelésekkel, munkaerő hiányában nem foglalkozhattunk, úgy hogy ebben a tekintetben sajnos hézag állt be. A mint az észlelések szaporodásával az egyes foglalkozásokból kellő nagyságú anyag fog felszaporodni, az illető foglalkozásokat későbbi közleményeinkbe fel fogjuk venni.

Jelenleg a 68. számú tábla a következő foglalkozásokra terjed ki:

halandóságának szembeállítása által állapított meg. Az oltásnál ezen legszabatosabb mérés rendszeres keresztülvitele könnyen volt lehetséges, minthogy ez esetben úgy az ok, mint az okozat két-két részre válik: egyik oldalon oltottak és nem-oltottak, másik oldalon halandóság himlőben és nem-himlőben. A jelen kérdésben ellenben a viszonyok bonyolultabbak: a vizsgálandó foglalkozással nem egy, hanem számos más foglalkozás áll szemben, szintűgy egy-egy észlelendő betegséggel egész sora a többi betegségeknek.

¹⁾ Mint már e fejezetben röviden és egy előbbi fejezetben bővebben kifejtettük, az efféle számításoknál az eredmények magyarázata többféleképen lehetséges. Így az a tény, hogy a tüdővész intenzitása a molnároknál nagyobb, mint a kereskedőknél, négyféleképen is volna magyarázható és pedig úgy, hogy:

- a) a molnárok inkább vannak kitéve a tüdővésznak mint a kereskedők; vagy
- b) hogy a kereskedők élveznek valamely mentességet a tüdővésszel szemben; vagy
- c) hogy a kereskedők jobban vannak kitéve egyéb (nem-tüdővész) betegségeknek, vagy
- d) hogy a molnárok élveznek különös mentességet egyéb (nem-tüdővész) betegségekkel szemben. Világos azonban, hogy ezen logikailag egyformán jogosult lehetőségek közül azon lehetőség felé fogunk hajolni, a mely ismert tényleges viszonyoknak megfelel.

²⁾ L. XI. sz. közl. Pest város halandósága. 1872—1873 (Budapest 1876) nyolczadik fejezet.

a) a férfiaknál: kertész, majoros, szőlőműves, pék, mézárós-hentes, molnár, cukrász, sör- és szeszital-készítő, korcsmáros-kávés, pinczér, szabó, cipész, szűcs, kalapos, kőműves, kőfaragó, ács, kövező, gombkötő, fazekas, kötélverő, asztalos-ládakészítő, bognár-kádár, esztergályos, ékszerész, bádogos-lakatos-kovács, aranyozó, vas- és rézöntő, nyomdász, órás, timár-varga-cserző, bőrmunkás, könyvkötő, iparos festő, üveges, kárpitos, vasuti szolgálat, lófuvar-kocsis, gőzhajói szolgálat, nagykereskedelem, kiskereskedelem, közvetítők, egyéb kereskedelem, napszámos, munkás, szolgál, hordár, magánhivatalnok, közhivatalnok, ügyvéd, orvos, tanár, tanító, művész, irodalommal foglalkozó, pap, gépész, borbély-fodrász, őrség, házmester, saját vagyonából élő;

b) a nőknél: majorosnő-kertésznő, divatárúsnő, női kézimunka, kereskedőnő, napszámosnő, munkásnő, cseléd, mosónő, művésznő, nevelőnő-tanítónő, saját vagyonából élő, kéjő.

A megfigyelt egyének összege az 1882—1890-diki időben 39.557, illetve az 1874—1890-diki időben 58.801.

Ezen 72 foglalkozásról a 68. sz. táblán kimutatjuk azon betegséget, mely az illető halált okozta és pedig egyrészt kilencz főcsoport, másrészt a következő egyes nevezetesebb halál-okok szerint: agykérlob (meningitis), agylob (encephalitis), agyhüdes és vérömleny (apoplexia et paralysis), szervi szivbaj (vitia valvularum), tüdőlob (pneumonia), tüdőgümő (tuberculosis), bélhurut és béllob (diarrhoea et enteritis), Bright-kór (morbus Brightii), himlő (variola), kolera, hagymáz (typhus), aggaszály (marasmus senilis), vízkór (hydrops), gyermekági láz (febris puerperalis), egyéb gyermekági betegségek (morbi puerperales) és méhrák (carcinoma uteri).

Figyelmeztetnünk kell azonban arra a körülményre, hogy az efféle vizsgálódásokra nem minden foglalkozás alkalmas; így pl. alkalmatlanok erre a cselédek és a szolgálak, minthogy ezek a legkülönbözőbb viszonyok közt élnek és saját alárendelt állásuk daczára gyakran uraságaik jobb életmódját osztják. A jelen fejezet tárgyalásába azonban mindazon foglalkozásokat veszszük be, melyekben 1874-től 1890-ig legalább 500 haláleset fordult elő, fontosságuknál fogva hozzávévén azonfelül egyrészt a nyomdászokat és pékeket, másrészt az orvosokat és ügyvédeket is.

A tárgyalandó foglalkozások tehát a következők:

| | | | |
|--------------------------------------|--------|----------------------------------|-------|
| férfi napszámos | 10.630 | női kézimunkás | 1.044 |
| női napszámos | 8.865 | korcsmáros | 662 |
| nőcseléd | 3.715 | mosónő | 634 |
| hivatalnok | 3.303 | pinczér | 590 |
| kereskedő | 2.908 | mészáros | 577 |
| saját vagyonából élő nő | 2.383 | férfi munkás | 561 |
| czipész | 1.930 | kertésznő és majorosnő | 546 |
| bádogos lakatos-kovács | 1.678 | ács | 540 |
| szabó | 1.496 | molnár | 526 |
| asztalos | 1.340 | iparos festő | 505 |
| saját vagyonából élő férfi | 1.316 | nyomdász | 484 |
| férfi szolgál | 1.265 | pék | 372 |
| kőműves | 1.264 | ügyvéd | 268 |
| lófuvar-kocsis | 1.200 | orvos | 229 |

| | | | | | | | | | | | | | | | | | | | | | | | | |
|---|------|------|------|------|------|-----|-----|------|------|-----|-----|------|-----|-----|------|-----|-----|-----|-----|-----|------|-----|-----|-------|
| Pincéz — <i>Kellner</i> | 8 5 | 9 7 | 60 5 | 6 4 | 3 4 | 2 2 | — | 8 3 | 1 0 | 1 9 | — | 2 9 | 5 4 | 4 2 | 52 0 | 0 8 | 2 2 | 1 2 | 0 7 | 4 2 | — | 0 3 | — | 590 |
| Mészáros — <i>Fleischhauer</i> | 11 3 | 6 9 | 49 6 | 8 1 | 2 9 | 1 7 | 0 7 | 10 7 | 8 0 | 1 6 | 0 2 | 3 6 | 4 7 | 8 3 | 33 3 | 1 2 | 0 9 | 1 9 | 0 9 | 6 4 | 4 2 | 2 1 | — | 577 |
| Férfi munkás — <i>Arbeiter</i> | 9 8 | 5 5 | 59 4 | 7 3 | 4 3 | 1 6 | 0 4 | 6 8 | 4 9 | 2 3 | 0 2 | 3 4 | 3 2 | 9 1 | 43 3 | 0 9 | 2 7 | 0 7 | 0 5 | 4 8 | 1 6 | 0 9 | — | 561 |
| Ács — <i>Zimmerleute</i> | 9 6 | 6 7 | 50 6 | 9 8 | 2 8 | 1 5 | 0 2 | 10 2 | 8 7 | 1 2 | 0 4 | 3 5 | 3 9 | 9 8 | 33 9 | 2 0 | 1 7 | 1 5 | 1 7 | 5 0 | 5 4 | 1 2 | — | 540 |
| Molnár — <i>Müller</i> | 10 6 | 3 8 | 64 8 | 5 7 | 4 4 | 1 9 | 0 4 | 3 8 | 4 6 | 1 9 | 0 4 | 4 2 | 2 8 | 8 6 | 49 2 | 0 8 | 1 9 | 0 6 | 0 8 | 1 5 | 3 0 | 0 8 | — | 526 |
| Ipáros festő — <i>Färber</i> | 11 7 | 6 9 | 59 0 | 5 9 | 4 2 | 1 4 | 0 2 | 5 9 | 4 8 | 1 6 | 0 4 | 4 4 | 4 4 | 5 0 | 49 3 | 1 6 | 2 2 | — | 0 4 | 3 2 | 3 0 | 1 0 | — | 505 |
| Nyomdász — <i>Buchdruckergew.</i> | 9 0 | 2 5 | 70 7 | 5 8 | 2 5 | 0 9 | — | 4 6 | 3 9 | 1 8 | 0 2 | 2 8 | 2 1 | 3 2 | 60 6 | 4 8 | 1 4 | 0 4 | 0 9 | 1 8 | 2 3 | 0 9 | — | 484 |
| Pék — <i>Bäcker</i> | 11 6 | 4 3 | 57 8 | 7 3 | 3 5 | 2 4 | — | 9 1 | 4 0 | 2 4 | 0 5 | 2 7 | 2 9 | 9 4 | 39 8 | 2 7 | 2 4 | 1 3 | 0 8 | 5 9 | 1 9 | 1 6 | — | 372 |
| Ügyvél — <i>Advocaten</i> | 29 5 | 8 2 | 32 5 | 9 3 | 6 7 | 0 4 | — | 3 7 | 9 7 | 1 1 | — | 10 1 | 3 4 | 4 9 | 20 5 | 2 6 | 3 4 | 0 8 | — | 1 1 | 7 5 | 1 5 | — | 268 |
| Orvos — <i>Aerzte</i> | 20 5 | 10 9 | 27 5 | 9 2 | 4 4 | 1 3 | — | 7 9 | 18 3 | — | 0 9 | 7 9 | 5 2 | 7 9 | 11 8 | 0 9 | 1 3 | 0 4 | 0 4 | 2 2 | 17 9 | 0 4 | — | 229 |
| b) Nők. — Frauen | | | | | | | | | | | | | | | | | | | | | | | | |
| Női napszámos — <i>Tuglömerinnen</i> | 7 6 | 7 2 | 47 3 | 8 1 | 10 3 | 1 6 | 0 3 | 6 6 | 10 8 | 0 8 | 0 2 | 3 2 | 5 3 | 8 5 | 33 3 | 1 8 | 2 5 | 0 7 | 0 7 | 2 7 | 7 4 | 1 4 | — | 8 865 |
| Cseléd — <i>Gesinde</i> | 8 3 | 8 0 | 46 0 | 7 8 | 11 8 | 2 3 | 0 2 | 11 2 | 4 4 | 1 4 | 1 5 | 2 3 | 5 9 | 5 9 | 35 3 | 0 9 | 2 4 | 3 9 | 0 5 | 4 7 | 2 5 | 0 3 | 4 0 | 3 712 |
| Saját vagyonából élő nő — <i>Re-tiers-Frauen</i> | 10 5 | 11 3 | 29 0 | 10 3 | 7 6 | 0 7 | 0 2 | 4 7 | 25 6 | 0 7 | 0 2 | 5 6 | 7 4 | 8 9 | 14 2 | 1 0 | 2 3 | 0 3 | 0 2 | 1 1 | 23 2 | 1 2 | 0 6 | 2 333 |
| Női kézimunka — <i>Handarbeit-erinnen</i> | 8 5 | 6 3 | 59 8 | 6 7 | 7 7 | 1 6 | 0 1 | 6 4 | 2 9 | 1 2 | 0 2 | 2 2 | 5 7 | 4 5 | 51 2 | 1 7 | 2 2 | 1 2 | 0 3 | 3 4 | 1 4 | 0 2 | 2 0 | 1 044 |
| Mosónő — <i>Wäscherinnen</i> | 8 5 | 10 4 | 42 4 | 10 4 | 11 3 | 1 7 | 0 6 | 3 9 | 10 6 | 0 8 | 0 2 | 3 3 | 9 0 | 7 7 | 31 4 | 2 8 | 2 8 | 0 8 | 0 2 | 1 7 | 9 1 | 0 5 | 0 6 | 634 |
| Kertész, majerosnő — <i>Meterer-besitzerinnen, Gärtnerinnen</i> | 10 3 | 8 4 | 35 5 | 9 5 | 9 5 | 1 5 | 0 5 | 4 4 | 20 4 | 0 7 | — | 5 5 | 3 1 | 3 4 | 26 9 | 1 3 | 1 1 | 0 7 | 0 4 | 2 6 | 161 | 3 3 | 3 1 | 546 |

1) A fentebbi táblába, dacára annak, hogy 600 halálesetnél kevesebbet mutatnak el, felvittük még az elismert nagyobb ártalmasságú foglalkozások közül a nyomdászokat és a pékeket; az ellenért kedvéért pedig az 500 esznél kevesebbet felülmúló ágazékokat és orvosokat. — 2) Der Buchdruckereigewerbe und der Bäcker wurden, trotzdem von diesem weniger als 600 Todesfälle vorliegen, ein Hinbleck auf deren anerkannte Insalubrität mitaufgenommen, sowie des Gesessatzes halber auch die Aerzte und Advokaten.

Abból a czélból, hogy a korviszonyoknak előbb említett befolyását mérlegelhesstük, mindegyik foglalkozásnál három korcsoportot különböztetünk meg, u. m. 30 évig, 30—50 évig és 50 éven túl.

Abból kifolyólag, a mit előbb az egyes foglalkozások különböző korosztásról felhoztunk, számításainknál nem egy-egy foglalkozás összességét, hanem annak minden egyes korcsoportját is kellene szemügyre vennünk. Minthogy azonban ez által az amúgy is bonyodalmas tárgyalás még nehezebben volna áttekinthető, megengedhetők tartottuk, hogy fejtegetéseinket egy, rendszerint a 30—50 éves, legfontosabb korosztályra szorítsuk.

Hogy pedig az egyes foglalkozások halandóságát a főváros egész felnőtt lakossága körében mutatkozó halandósággal is össze lehessen hasonlítani, végimentünk halandósági statisztikánknak az 1874—1890. években nem kevesebb, mint 57.910 férfi és 46.034 nő, összesen 103.944 (15 éven felüli) halálesetén, melyek halál-okait az összehasonlítás kedvéért ugyanazon három korcsoport (15—30, 30—50, 50-en felül) szerint csoportosítjuk, melyeket a foglalkozásokra alkalmaztunk.

A szövegnek alábbi magyarázatai tehát a következő segéd táblákon alapszanak: az 1882—1890-iki korszakra (három korosztály szerinti részletezéssel) a 3. és 4. sz. jegyzeten; az 1874—1890. korszakra (korok megkülönböztetése nélkül) az előző lapon lévő összeállításon.

A foglalkozásoknak egyes halál-okokra való befolyását, mint említők, azon rangsor szerint állapítjuk meg, melyet az illető foglalkozás az egyes halál-ok gyakorisága tekintetében elfoglal. A mi a kórcsoportokat illeti, meg kell azonban jegyeznünk, hogy a kilencz kórcsoport közül az emésztőszervi, bőr-, mozgásszervi és húgy- és ivarszervi bajokét kis számuknál fogva, az »egyéb bajok« rovatát pedig a jelentőség hiányánál fogva számon kívül hagyjuk, minek következtében előadásunk a fennmaradó hat kórcsoportra fog szorítkozni.

Megjegyezzük végül, hogy azon arányszámok, melyek 100-nál kevesebb esetből számitattak, zárjelbe vannak téve, 50-nél kevesebb esetből pedig arányszámokat nem is számitottunk, ezek helyébe * jelt állítván.

Ezen előzmények után átmegyünk a foglalkozások halandóságának halál-okok szerinti tárgyalására.

A. Légzőszervi bajok.

Az arányszámok sorrendje a következő. Száz-száz halott közül légzőszervi bajban halt el:

| az összes halottak közül (1874—1890). | a 30—50 éves halottak közül (1882—1890) |
|---|---|
| 1. saját vagyonukból élők 27·5% | 1. ügyvédek (32·1) ⁰ / ₁₀ |
| 2. orvosok 27·5 » | 2. orvosok (33·9) » |
| 3. ügyvédek 32·5 » | 3. saját vagyonukból élők 37·3 » |
| 4. korcsmáros 37·0 » | 4. korcsmárosok 39·8 » |
| 5. összes kereskedők 41·5 » | 5. kereskedők 42·9 » |
| 6. hivatalnokok 45·7 » | 6. hivatalnokok 46·7 » |
| 7. mészárosok 49·6 » | 7. mészárosok 53·3 » |
| 8. ácsok 50·6 » | 8. kocsisok 56·3 » |
| 9. szolgák 52·1 » | 9. pinczérek 59·7 » |
| 10. szabók 53·3 » | 10. szabók 60·4 » |
| 11. kocsisok 55·0 » | 11. nyomdászok (61·3) » |

| az összes halottak közül (1874—1890). | | a 30—50 éves halottak közül (1882—1890) | |
|--|--------|--|--------|
| 12. pécek | 57·8% | 12. munkások | 62·2 % |
| 13. napszamosok | 57·9 » | 13. szolgák | 62·4 » |
| 14. iparos festők | 59·0 » | 14. napszamosok | 62·7 » |
| 15. különféle munkások | 59·4 » | 15. cipészek | 63·2 » |
| 16. cipészek | 59·6 » | 16. ácsok | 63·6 » |
| 17. pinczerek | 60·5 » | 17. iparos festők | 64·0 » |
| 18. bádigosok, lakatosok, kovácsok | 61·8 » | 18. asztalosok | 65·4 » |
| 19. kőművesek | 61·9 » | 19. bádigosok, lakatosok, kovácsok | 65·5 » |
| 20. asztalosok | 62·6 » | 20. kőművesek | 66·9 » |
| 21. molnárok | 64·8 » | 21. pécek | 68·3 » |
| 22. nyomdászok | 70·7 » | 22. molnárok | 74·3 » |

A felsorolt 22 foglalkozás közül 14-nek helye a két sorrendben meglepően egyezik. Nagyobb eltérés csak négyenél mutatkozik; ezek: az ácsok, pinczerek, nyomdászok és pécek, melyeknek korviszonyai azonban, mint az 1. sz. jegyzetből kitűnik, sajátosságokat mutatnak fel.¹⁾ Az egyes foglalkozások sorrendi helyének méltatásával a tüdővész és tüdőlob tárgyalásánál foglalkozván, itt csak azon feltűnő körülményt akarjuk felemlíteni, hogy mindkét fentemlített sorrendben a legelőnyösebb hét helyre a nagyobb vagyonossággal, vagy magasabb értelmi fokkal járó foglalkozások kerülnek (saját vagyonukból élők, orvosok, ügyvédek, hivatalnokok, korcsmárosok, kereskedők, mészárosok), a mi összhangzásban áll a vagyonossági viszonyokkal foglalkozó fejezet azon tételével, hogy a légzőszervi bajok az alsó néposztályoknál fordulnak leginkább elő. Felemlítjük továbbá, hogy a legkevésbé előnyös helyre a molnárok kerülnek.

A légzőszervi bajokban elhaltak zömét a tüdővész és tüdőlobban²⁾ elhaltak képezik.

Tüdővész. A foglalkozásoknak a tüdővész arányszámait szerinti sorrendje a következő. Az egyes foglalkozások száz-száz halottja közt tüdővészben halt el:

| az összes halottak közül (1874—1890). | | a 30—50 éves halottak közül (1882—1890). | |
|--|--------|---|----------|
| 1. saját vagyonából élő férfi | 10·6% | 1. orvos | (15·1)% |
| 2. orvos | 11·8 » | 2. ügyvéd | (29·4) » |
| 3. ügyvéd | 20·5 » | 3. saját vagyonából élő férfi | 30·4 » |
| 4. korcsmáros | 27·2 » | 4. kereskedő | 35·3 » |
| 5. kereskedő | 28·3 » | 5. korcsmáros | 37·0 » |
| 6. mészáros | 33·3 » | 6. hivatalnok | 37·5 » |
| 7. hivatalnok | 33·6 » | 7. mészáros | 41·4 » |
| 8. ács | 33·9 » | 8. napszamos | 42·0 » |
| 9. szolga | 36·6 » | 9. kocsis | 42·6 » |
| 10. lófuvar-kocsis | 37·0 » | 10. munkás | 45·3 » |
| 11. napszamos | 38·9 » | 11. pék | 48·5 » |

¹⁾ Ime a 15—30 és 30—50 évesek százalékos aránya (az utolsó népszámlálás adatai szerint) egyrészt a legnagyobb számmal szereplő napszamosoknál, másrészt a fentemlített négy foglalkozásnál.

| | a 15—30 évesek %-a | a 30—50 évesek %-a |
|-----------------------------------|--------------------|--------------------|
| napszamosoknál | 26·68 | 16·46 |
| ellenben a pinczereknél | 57·67 | 4·42 |
| a nyomdászoknál | 62·85 | 4·25 |
| a pékeknél | 56·28 | 5·86. |

Csak az ácsok kor-eloszlása áll közel a napszamosokéhoz; ezeknél tehát, a légzőszervi bajok sajátos fellépésére, a koron kívül egyéb körülmények lehettek a döntők. (l. a tüdőlob tárgyalását.)

²⁾ E rovat alatt tüdő- és mellhártyalob, valamint hörghurut is van összesítve.

| az összes halottak közül (1874—1890). | | a 30—50 éves halottak közül (1882—1890). | |
|--|----------------------------------|---|----------------------------------|
| 12. pék | 39·8 ⁰ / ₀ | 12. pinczér | 50·8 ⁰ / ₀ |
| 13. szabó | 41·8 » | 13. ács | 50·9 » |
| 14. különféle munkás | 43·3 » | 14. szolga | 51·3 » |
| 15. kőműves | 46·7 » | 15. bádogos | 53·1 » |
| 16. bádogos | 48·4 » | 16. szabó | 53·6 » |
| 17. asztalos | 48·5 » | 17. kőműves | 53·7 » |
| 18. molnár | 49·2 » | 18. iparos festő | 55·2 » |
| 19. iparos festő | 49·3 » | 19. nyomdász | (55·9) » |
| 20. czipész | 49·4 » | 20. czipész | 56·1 » |
| 21. pinczér | 52·0 » | 21. asztalos | 57·7 » |
| 22. nyomdász | 60·6 » | 22. molnár | 59·9 » |

A tüdővész fellépésére a foglalkozáson kívül a kor is befolyással van, a mennyiben ugyanis a magasabb életkorban a tüdővész ritkábban szokott fellépni.¹⁾ Összehasonlításainkat tehát a második sorrendre kell szorítanunk, mely a korkülömbőség tekintetbe vételével készült. Azonban mindkét sorrendben az a hét foglalkozás kerül legelőnyösebb helyre, mely a vagyonság és értelmi fok tekintetében is a többiek felett áll. Ha csak a 30—50 éveseket szemléljük, a legrosszabb helyen állnak a nyomdászok, czipészek, asztalosok és molnárok.

Érdekes ezen sorrendben azt a nagy különbséget is szemlélni, mely az asztalosoknak és ácsoknak különben oly rokon foglalkozásai közt mutatkozik. A szabadban dolgozó és a fát csak nagyjában kikészítő ácsok halottjai közt csak 50·9⁰/₀ volt tüdővész, míg a munkájukat zárt helyiségben, porban és görnyedten végző asztalosok közt 57·7⁰/₀. Az utóbbiak sorrendi helye a 21-dik (utolsóelőtti), az előbbieké pedig a 13-dik.

Ennek magyarázatára természetesen még fenmarad az a lehetőség is, hogy az ácsmesterségbe már eleve is erősebb egyének szegődnek, mint az asztalosokhoz.

Erre nézve B e r t i l l o n fentidézett munkájában a következőt tartja ismertető jelnek. Szerinte, ha valamely foglalkozásban a fiatalabb egyének közül pusztulnak többen tüdővészben, ellenben a korosabbak közül kevesebben, az jele volna annak, hogy nem maga a foglalkozás az ártalmas, hanem hogy azt gyenge, tehát részben tüdővész egyének keresik fel, a kik a magukkal hozott betegségeknek csakhamar áldozatul is esnek. Ha ellenben a foglalkozás fiatalabb egyénei közül kevesebben, idősebb egyénei közül többen halnak meg tüdővészben, ez annak jeléül volna tekintendő, mintha az eredetileg egészséges egyéneknél a foglalkozás ártalmasságai okoznák a tüdővést. Tekintettel ezen feltevésre, érdemesnek tartjuk kimutatni, mely foglalkozások azok, melyeknél a tüdővész egyrészt a fiatalabb, másrészt az idősebb korban lép fel erősebben. E mellett azonban megjegyzendő, hogy hat foglalkozást, minthogy ezeknél a 15—30 éves korosztályban kevesebb

¹⁾ Az életkor és tüdővész közt fennálló összefüggést, mint már említők, az orvosi statisztikáról irt gazdag tartalmu munkájában, O e s t e r l e n, is érinti. Arra nézve azonban, hogy mely korhatártól fogva csökken a tüdővész iránt való fogékonyság, maga a szövegben foglalt tétele, az annak bizonyítására közölt statisztikai tábláival nem egészen egyezik. Oesterlen szerint u. i. a tüdővészhalálozás, az élők számára vonatkoztatva, a 20—30, azután a 30—40 év között volt legnagyobb. Az éppen ennek bizonyítására, az »Annales d'Hygiène«-ből idézett tábla szerint azonban meghalt Angliában 10.000 élő közül tüdővészben: 15—20 évesek közül 37, 25—35 évesek közül 44, 35—45 évesek közül 42, 45—55 évesek közül 37, 55—65 évesek közül 32, 65-ön túl 23; a tüdővész csúcspontja tehát e szerint inkább a 30—40 évek közt keresendő.

mint 50 eset állott rendelkezésünkre, ez okból tekintetbe nem vehettünk. Az összeállítás a következő:

a) foglalkozások, a melyeknél a tüdővész a fiatalabb korban erősebben lépett fel:

| | 15—30 évesek közt | 30—50 évesek közt |
|--------------------------------|-------------------|-------------------|
| kocsisok | 49·7 % | 42·6 % |
| kereskedők | 54·4 » | 35·3 » |
| pinczérek | 56·2 » | 50·8 » |
| bádogosok, lakatosok | 57·9 » | 53·1 » |
| szabó | 63·5 » | 53·6 » |
| czipész | 63·8 » | 56·1 » |
| hivatalnok | 71·7 » | 37·5 » |
| iparos festő | (71·9) » | 55·2 » |
| nyomdász | 81·7 . | (55·9) » |

b) foglalkozások, a melyeknél a tüdővész az idősebb korban erősebben lépett fel:

| | | |
|--------------------|----------|--------|
| munkások | (88·9) % | 45·3 % |
| szolga | 40·2 » | 51·3 » |
| pék | (44·6) » | 48·5 » |
| asztalos | 50·2 » | 57·7 » |

Ellenben a két korosztályban majdnem egyenlő arányban lépett fel a tüdővész a napszámosoknál (42·9^o/_o és 42·0^o/_o), mészárosoknál (43·7^o/_o és 41·4^o/_o), és a kőműveseknél (53·3^o/_o és 53·7^o/_o).

Tüdőlob. Az egyes foglalkozások száz-száz halottja közt a tüdőlob a következő arányban szerepelt mint halál-ok:

| az összes halottak közül (1874—1890) | a 30—50 éves halottak közül (1882—1890) | | |
|---|--|---|---------------------------------|
| 1. nyomdászok | 3·2 ^o / _o | 1. koresmárosok | 3·3 ^o / _o |
| 2. pinczérek | 4·2 » | 2. czipészek | 3·7 » |
| 3. ügyvédek | 4·9 » | 3. kereskedők | 3·9 » |
| 4. iparos festők | 5·0 » | 4. pinczérek | 4·0 » |
| 5. czipészek | 5·1 » | 5. nyomdászok | (4·3) » |
| 6. szabók | 5·6 » | 6. asztalosok | 4·9 » |
| 7. koresmárosok | 5·7 » | 7. pékek | 5·0 » |
| 8. kereskedők | 5·9 » | 8. ügyvédek | (5·1) » |
| 9. hivatalnokok | 6·4 » | 9. szabók | 5·1 » |
| 10. asztalosok | 6·9 » | 10. hivatalnokok | 5·8 » |
| 11. saját vagyonukból élő férfiak | 7·6 » | 11. saját vagyonukból élő férfiak | 5·9 » |
| 12. orvosok | 7·9 » | 12. szolgák | 6·6 » |
| 13. mészárosok | 8·3 » | 13. iparos festők | 6·7 » |
| 14. molnárok | 8·6 » | 14. kőművesek | 7·2 » |
| 15. bádogosok | 8·6 » | 15. orvosok | (7·5) » |
| 16. szolgák | 8·7 » | 16. bádogosok | 7·7 » |
| 17. kőművesek | 9·0 » | 17. mészárosok | 9·0 » |
| 18. munkások | 9·1 » | 18. molnárok | 9·4 » |
| 19. pékek | 9·4 » | 19. kocsisok | 9·7 » |
| 20. ácsok | 9·8 » | 20. munkások | 11·0 » |
| 21. lófuvar-kocsisok | 10·8 » | 21. ácsok | 11·5 » |
| 22. napszámosok | 12·4 » | 22. napszámosok | 13·6 » |

Érdekes figyelemmel kísérni azon ellentéteket, melyek több foglalkozásnál a tüdővész és tüdőlob tekintetében mutatkoznak. Így pl. az ácsok (a 30—50 éves korosztályban) 22 foglalkozás közt a tüdővész sűrűsége tekintetében a 13. helyre jutnak, ellenben a tüdőlobnál a 21-ikre, a kocsisok a 9-ik helyről a 19-ikre, az orvosok az első helyről a 15-ikre. Közel fekszik ennek magyarázatát abban a körülményben keresni, hogy ezek a foglalkozások a szabad levegőn való tartózkodásuknál kevesebb alkalmat adnak a tüdővész megszerzésére, de annál többet az időjárás változásai által okozott meghűlésekre és átázásokra, melyek aztán tüdő- és mellhártyalobra szoktak vezetni. A tüdővész és a tüdőlob

fellépése közt tehát az az ellentét állhatna fenn, hogy mennél inkább van valamely foglalkozás zárt helyiséghez s ülő, görnyedő testtartáshoz kötve, annál sűrűbben vezet az tüdővészre; mennél inkább van összekötve a szabadban történő mozgással és az időjárás változásainak elviselésével, annál inkább vezet tüdőlobra és a többi iderovatolt kórformákra (mellhártyalob, hörghurut).

Erősíti ezt a feltevést, ha látjuk, hogy a tüdőlob tekintetében a legelső helyen álló tiz foglalkozás, u. m.: koresmárosok, cipészek, kereskedők, pinczérek, nyomdászok, asztalosok, pékek, ügyvédek, szabók, hivatalnokok mind olyan, mely zárt helyiségben üzetik. Ellenben a tüdővész sorozatában a legrosszabb helyen négy zárt helyiségben üzött foglalkozás áll, u. m.: nyomdászok, cipészek, asztalosok és molnároké. Ilyen fizikai tényezők befolyásával különben ezen fejezet következő szakaszában még külön foglalkozunk.

Ennek a tételnek további érdekes bizonyítékát az orvosok és ügyvédek viszonyai nyújthatnák. E két foglalkozás fizikai minőségre különböző: az egyik ülő, a másik járó foglalkozás és ennek megfelelőleg azon betegségeknel, a hol e külömbégtől befolyást várhatunk, az tényleg be is következik. Mint alább látni fogjuk, az idegbajoknál egy rangban áll a két foglalkozás: mindkettő a legkedvezőtlenebb helyre kerül. Ellenben a tüdő-mellhártyalob és hörghurutnál, tehát az időjárástól és áthüléstől függő bajoknál, az ügyvéd kedvező, az orvos kedvezőtlen helyre kerül; a szervi szivbajoknál is az ügyvédek nagyon kedvező, az orvosok nagyon kedvezőtlen helyre jutnak.

B. Idegbajok.

Idegbajban 100—100 halott közül meghalt:

| az összes halottak közül (1874—1890.) | | a 30—50 éves halottak közül (1882—1890.) | |
|---|--------|---|----------|
| 1. kőművesek | 6·3% | 1. kőművesek | 5·8% |
| 2. napszámosok | 8·2 » | 2. férfi napszámosok | 8·2 » |
| 3. kocsisok | 8·3 » | 3. ácsok | 8·5 » |
| 4. pinczérek | 8·5 » | 4. kocsisok | 8·6 » |
| 5. asztalosok | 8·8 » | 5. bádigosok, lakatosok | 9·5 » |
| 6. nyomdászok | 9·0 » | 6. szolgák | 10·0 » |
| 7. bádigosok, lakatosok | 9·2 » | 7. asztalosok | 10·3 » |
| 8. ácsok | 9·6 » | 8. pinczérek | 10·5 » |
| 9. cipészek | 9·7 » | 9. munkások | 11·4 » |
| 10. munkások | 9·8 » | 10. nyomdászok | (11·8) » |
| 11. molnárok | 10·6 » | 11. molnárok | 12·4 » |
| 12. szolgák | 11·1 » | 12. pékek | 12·9 » |
| 13. mészárosok | 11·3 » | 13. iparos festők | 13·0 » |
| 14. pékek | 11·6 » | 14. cipészek | 13·8 » |
| 15. iparos festők | 11·7 » | 15. mészárosok | 15·2 » |
| 16. szabók | 12·2 » | 16. szabók | 16·8 » |
| 17. koresmárosok | 15·7 » | 17. koresmárosok | 19·9 » |
| 18. saját vagyonukból élő férfiak | 17·4 » | 18. hivatalnokok | 26·2 » |
| 19. kereskedők | 18·8 » | 19. saját vagyonukból élő férfiak | 28·4 » |
| 20. hivatalnokok | 19·9 » | 20. kereskedők | 30·7 » |
| 21. orvosok | 20·5 » | 21. orvosok | (37·7) » |
| 22. ügyvédek | 29·5 » | 22. ügyvédek | (49·9) » |

Miután az idegbajokban elhaltak zömét az agyguta folytán történt halálozások képezik, mely utóbbi halál-ok a 40-dik éven alul alig lép fel, a második sorozat határozottan a mérvadóbb.

Mégis megegyezik mindkét sorozat abban, hogy — ellentétben a tüdővészszel — itt az utolsó öt helyre az értelmi foglalkozások kerülnek, a kereskedelem és tőke csoportjával együtt (üggyédek, orvosok, hivatalnokok, kereskedők, saját vagyonukból élők), míg a legelőnyösebb helyet a testi munkával és az értelmi tehetségek kevés igénybevételével járó foglalkozások (kőművesek, napszámosok, kocsisok) foglalják el.

Ennél messzebbre menő következtetéseket azonban az idegbajok egész csoportjára nézve azért nem vonhatunk, mivel a többi foglalkozások körében az idegbajok tekintetében mutatkozó különbségek nagyon is csekélyek.

Az idegbajok egész csoportja azonfelül egymástól nagyon különböző jelentőségű halál-okokból áll össze, úgymint az agykérlob különböző alakjaiból (gümős, járványos, másodlagos, rákos agykérlob), továbbá az agylobból, melyet az esetek csekély száma és a kórisme megbízhatatlan volta miatt külön nem tárgyalhatunk, a szürke állomány megbetegedéséből, az agygutából és végül a kéregállomány megbetegedéseiből és az elmebajokból. Ez utóbbiakat itt szintén nem tárgyalhatjuk. Anyagunk e tekintetben ugyanis hiányos, mert csak azon elmebajokat foglalja magában, melyek a halotti bárczákon halál-okul vannak feladva, úgy, hogy azon elmekórosok, kik más betegségben (többnyire tüdővészben vagy tüdőlobban) haltak el, ez utóbbi betegségek rovatába osztattak be.¹⁾

Az idegbajok csoportjából tehát csakis az agygutára szorítkozunk; miután pedig e halál-ok csak a magasabb életkorban lép fel, ezuttal az 50 éven felüliek arányszámaira kellend a fősúlyt fektetnünk.²⁾

Az agygutára az egyes foglalkozások száz-száz haláleseténél a következő százalékszámokkal szerepelt:

| az összes halottaknál (1874—1890.) | | az 50 éven felüli halottaknál (1882—1890.) | |
|---------------------------------------|---------------------------------|---|---------------------------------|
| 1. kocsisok | 2·4 ⁰ / ₀ | 1. ácsok | 4·3 ⁰ / ₀ |
| 2. bádigosok, lakatosok | 2·7 » | 2. kocsisok | 4·7 » |
| 3. kőművesek | 2·7 » | 3. napszámosok | 4·8 » |
| 4. pékek | 2·7 » | 4. mészárosok | 4·9 » |
| 5. napszámosok | 2·8 » | 5. orvosok | (4·9) » |
| 6. nyomdászok | 2·8 » | 6. pékek | (5·2) » |
| 7. pinczérek | 2·9 » | 7. asztalosok | 5·7 » |
| 8. czipészek | 3·1 » | 8. kőművesek | 6·1 » |
| 9. asztalosok | 3·4 » | 9. munkások | 6·1 » |
| 10. munkások | 3·4 » | 10. molnárok | 6·2 » |
| 11. ácsok | 3·5 » | 11. czipészek | 7·2 » |
| 12. mészárosok | 3·6 » | 12. szolgák | 7·2 » |
| 13. szabók | 4·1 » | 13. saját vagyonukból élők | 7·4 » |
| 14. molnárok | 4·2 » | 14. bádigosok, lakatosok | 7·5 » |
| 15. szolgák | 4·4 » | 15. szabók | 7·6 » |
| 16. iparos festők | 4·4 » | 16. kereskedők | 7·8 » |
| 17. kereskedők | 5·9 » | 17. hivatalnokok | 8·0 » |
| 18. hivatalnokok | 5·9 » | 18. koresmárosok | 9·4 » |
| 19. koresmárosok | 7·1 » | 19. pinczérek | (12·0) » |
| 20. saját vagyonukból élők | 7·7 » | 20. iparos festők | 13·5 » |
| 21. orvosok | 7·9 » | 21. üggyédek | (18·7) » |
| 22. üggyédek | 10·1 » | 22. nyomdászok | * 3) |

¹⁾ A jövőre, ezen rovatolásmód megtartása mellett, az elmebajok összes eseteit még külön is fogjuk részletezni.

²⁾ Az agygutára *Eichhorst* szerint (Spec. Pathologie u. Therapie, Leipzig 1884. II. köt. 613 old.) »kifejezett aggkori betegség, melynek gyakorisága a 40-es életéven túl évtizedenként növekszik.«

³⁾ A nyomdászoknál 50 éven felüli halott (1882—1890) 50-nél kevesebb volt, ezekből tehát arányszám nem volt számítható.

C. Vérkeringési bajok.

E csoport két alrovatra oszlik, u. m. szervi szívbajokra és »egyéb« vérkeringési bajokra. Az »egyéb« vérkeringési bajoknak tudományosan nem értékesíthető rovatában szívelzsírosodás, szívizomelfajulás, szívburoklob stb., néhány esetein kívül, eléggé sűrűen szerepeltek a »szívhűdés«, »szívszélhűdés«, »szívtágulás«-féle, céljainkra fel nem használható jelzések is, úgy hogy vérkeringési bajok egész csoportjára vonatkozó észleléseken kívül még csak a szervi szívbajokat illetőket vizsgálhatjuk.

Száz-száz halott közt vérkeringési bajban halt el:

| az összes halottak közül (1874—1890.) | a 30—50 éves halottak közül (1882—1890.) |
|--|---|
| 1. nyomdászok 2·5% | 1. molnárok 2·0% |
| 2. molnárok 3·8 » | 2. ügyvédek (3·8) » |
| 3. napszámósok 4·1 » | 3. napszámósok 4·2 » |
| 4. asztalosok 4·3 » | 4. czipészek 4·3 » |
| 5. pékek 4·3 » | 5. nyomdászok (4·3) |
| 6. czipészek 4·6 » | 6. pékek 5·0 » |
| 7. bádogosok 4·6 » | 7. munkások 5·5 » |
| 8. kőművesek 5·0 » | 8. ácsok 6·1 » |
| 9. munkások 5·5 » | 9. bádogosok 6·3 » |
| 10. szabók 6·1 » | 10. asztalosok 6·4 » |
| 11. ácsok 6·7 » | 11. kőművesek 6·4 » |
| 12. kocsisok 6·7 » | 12. mészárosok 7·1 » |
| 13. iparos festők 6·9 » | 13. iparos festők 7·6 » |
| 14. mészárosok 6·9 » | 14. szabók 8·0 » |
| 15. szolgák 7·7 » | 15. szolgák 8·7 » |
| 16. hivatalnokok 8·1 » | 16. hivatalnokok 8·8 » |
| 17. ügyvédek 8·2 » | 17. kereskedők 9·3 » |
| 18. pinczérek 9·7 » | 18. orvosok (9·4) » |
| 19. kereskedők 9·8 » | 19. kocsisok 9·9 » |
| 20. orvosok 10·9 » | 20. saját vagyonukból élők 11·8 » |
| 21. saját vagyonukból élő férfiak 10·9 » | 21. pinczérek 12·4 » |
| 22. korcsmárosok 11·5 » | 22. korcsmárosok 14·2 » |

Csatoljuk mindjárt a szervi szívbaj arányszámait is. Száz-száz halál-esetnél szervi szívbaj volt a halál oka:

| az összes halottak közül (1874—1890.) | a 30—50 éves halottak közül (1882—1890.) |
|---|---|
| 1. nyomdászok 2·1% | 1. pékek 1·0% |
| 2. napszámósok 2·7 » | 2. ügyvédek (1·3) » |
| 3. molnárok 2·8 » | 3. molnárok 1·5 » |
| 4. asztalosok 2·8 » | 4. ácsok 1·8 » |
| 5. pékek 2·9 » | 5. napszámósok 2·8 » |
| 6. czipészek 2·9 » | 6. hivatalnokok 2·9 » |
| 7. kőművesek 3·2 » | 7. nyomdászok (3·2) » |
| 8. munkások 3·2 » | 8. asztalosok 3·4 » |
| 9. ügyvédek 3·4 » | 9. kőművesek 3·5 » |
| 10. bádogosok 3·6 » | 10. munkások 3·5 » |
| 11. ácsok 3·9 » | 11. mészárosok 3·8 » |
| 12. hivatalnokok 3·9 » | 12. szolgák 3·9 » |
| 13. kocsisok 4·2 » | 13. szabók 4·0 » |
| 14. szabók 4·3 » | 14. bádogosok 4·7 » |
| 15. iparos festők 4·4 » | 15. czipészek 4·9 » |
| 16. mészárosok 4·7 » | 16. kereskedők 5·2 » |
| 17. szolgák 4·8 » | 17. iparos festők 5·4 » |
| 18. orvosok 5·2 » | 18. pinczérek 5·5 » |
| 19. kereskedők 5·4 » | 19. orvosok (5·7) » |
| 20. pinczérek 5·4 » | 20. kocsisok 6·7 » |
| 21. saját vagyonukból élő férfiak 6·3 » | 21. saját vagyonukból élő férfiak 6·9 » |
| 22. korcsmárosok 8·1 » | 22. korcsmárosok 11·4 » |

A legrosszabb helyen állanak mind a négy sorozatban a korcsmárosok, valószínűleg a szeszes italok aránylag bővebb élvezete és az ezáltal okozott szív- és vér-
edényelzsirosodás és szívtágulás következtében. — Az orvosok ismét másképp sorakoznak, mint az ügyvédek és itt is, mint a tüdőlobnál, a két foglalkozás fizikai
külömbiségének befolyását engedik esetleg felismerni: a szabadban járó, gyakori
hőmérsékvtározásoknak kitett orvosok könnyebben szerzik a meghülés és csúsz
folytán keletkező szervi szívbajokat, mint a szobában elfoglalt ügyvédek.¹⁾

A többi foglalkozások arányszámái úgy nagyság, mint eltérés tekintetében
sokkal csekélyebbek, semhogy következtetéseket megengednének.

D. Emésztőszervi, húgy- és ivarszervi, mozgásszervi és bőrbajok.

E csoportok beható tárgyalásába a következő okokból nem bocsátkozhatunk.

Az *emésztőszervi bajokban* a megfigyelési időszak (1874 – 90) egy részében még
együvé kerültek lényegileg különféle betegségek : a bélhurut, mely felnőtteknél mint
halál-ok amúgy is ritka, továbbá a gyomor és bélhuzamnak eleinte még idesorolt rákos
megbetegedései, az egész más szempont alá eső (alkoholikus vagy alkati bajokkal
kapcsolatos másodlagos) májbajok és a hashártyabajok. Ezen idegenszerű meg-
betegedések egy közös csoportban való összefoglalása következtében az utóbbit
egyöntetű következtetésekre alkalmasnak nem tartjuk. Jelenleg külön osztályozzuk
a rákot («Carcinomata et neoplasmata alia» rovat alatt) és külön fogjuk ezentúl
rovatolni a májbajokat is.

A *bőr- és mozgásszervi bajok* arányszámái sokkal csekélyebbek, semhogy
külömbégeikből következtetéseket vonhatnánk. Ezek a bajok, mint halál-okok,
különben is kevés összefüggésben lehetnek a foglalkozásokkal; többnyire nem
is a bőr vagy csont megbetegedése okozza a halált, hanem az csak tünete vagy
kísérője valamely alkati (rák, gümőkór) vagy fertőző bajnak (genyvérűség,
evvérűség).

Ugyanily okokból nem vonhatunk következtetéseket a *húgy- és ivarszervi
bajok* csoportjából, de magának a Bright-kórnak arányszámaiból sem. A Bright-
kórhoz csak 1886 óta vannak hozzásorolva a »vesebaj« jelzésű bárczák. De ha
tekintetbe vesszük, hogy az alsóbb néposztály betegeinél bizonyosan ritkábban
történnek vizeletvizsgálatok, mint a jobbmódú foglalkozásúaknál, úgy még ez
utóbbi időszakra nézve (1886—90) sem várhatunk értékesíthető eredményeket.

E. Alkati bajok.

Minthogy ez a csoport a különböző fertőző bajokat, ezenfelül pedig az
agkkórt is tartalmazza, czélszerű lesz azt nem egészében, hanem az ide tartozó
egyes nevezetesebb halál-okok szerint tárgyalni.

a) Typhus.

A typhus kevésbbé függ a foglalkozástól, inkább egyéb tényezőktől. Igy
sajátlagos fertőzési feltételein kívül összefügg az életkorral is²⁾, a mennyiben
u. i. leginkább a 15—30 évesek halál-oka.

¹⁾ Tudvalevőleg a szervi szívbajok leggyakoribb megelőző betegsége az úthülés folytán
keletkezett izületcsúsz.

²⁾ V. ö. *Eichhorst*, Lehrbuch der spec. Pathologie u. Therapie (Leipzig 1884. II. 957.) és
Oesterlen, Handbuch der medicinischen Statistik (Tübingen 1865, 447. ff. és 881., 885.) — Hogy

A többféle tényezők összehatása folytán a foglalkozások sorrendje minden korosztálynál feltűnően nagy változásokat és oly szabálytalanságokat tüntet fel, hogy beérjük a sorozatok közlésével, következtetéseket meg nem kísérelvén.

A typhus az egyes foglalkozások halálozásában a következő százalékszám-mal szerepel:

| az összes halottak közt (1871—1890.) | | a 30—50 éves halottak közt (1882—1890.) | |
|--|---------------------------------|--|---------------------------------|
| 1. saját vagyonukból élő férfiak | 1·0 ⁰ / ₀ | 1. molnárok | 0·5 ⁰ / ₀ |
| 2. ügyvédek | 1·1 » | 2. ügyvédek | (1·3) » |
| 3. molnárok | 1·5 » | 3. szabók | 1·4 » |
| 4. nyomdászok | 1·8 » | 4. pinczérek | 1·5 » |
| 5. korcsmárosok | 2·1 » | 5. kereskedők | 1·6 » |
| 6. orvosok | 2·2 » | 6. szolgák | 1·8 » |
| 7. kereskedők | 2·5 » | 7. korcsmárosok | 1·9 » |
| 8. szabók | 2·9 » | 8. asztalosok | 2·0 » |
| 9. hivatalnokok | 2·9 » | 9. saját vagyonukból élő férfiak | 2·0 » |
| 10. iparos festők | 3·2 » | 10. iparos festők | 2·0 » |
| 11. cipészek | 3·3 » | 11. hivatalnokok | 2·2 » |
| 12. asztalosok | 3·6 » | 12. nyomdászok | (2·2) » |
| 13. pinczérek | 4·2 » | 13. ácsok | 2·4 » |
| 14. szolgák | 4·4 » | 14. kocsisok | 2·6 » |
| 15. munkások | 4·8 » | 15. cipészek | 2·7 » |
| 16. ácsok | 5·0 » | 16. pékek | 3·0 » |
| 17. kocsisok | 5·1 » | 17. kőművesek | 3·1 » |
| 18. napszámosok | 5·3 » | 18. napszámosok | 3·2 » |
| 19. kőművesek | 5·5 » | 19. mészárosok | 3·3 » |
| 20. pékek | 5·9 » | 20. bádgosok | 3·4 » |
| 21. bádgosok | 6·1 » | 21. orvosok | (3·8) » |
| 22. mészárosok | 6·4 » | 22. munkások | 4·5 » |

b) Kolera.

A kolerában elhaltak száma sokkal csekélyebb, semhogy megbízható következtetések alapjául szolgálhatna.

Az összhaltottakra számítva, a következő sorrendet nyerjük:

| | | | |
|-------------------------------|---|-----------|-------------------------------|
| korcsmárosok | } | | 0 ⁰ / ₀ |
| ügyvédek | | | |
| saját vagyonukból élő férfiak | } | | 0·2 » |
| szabók | | | |
| hivatalnokok | } | | 0·3 » |
| kereskedők | | | |
| szolgák | } | | 0·4 » |
| orvosok | | | |
| bádgosok | } | | 0·4 » |
| asztalosok | | | |
| iparos festők | } | | 0·5 » |
| cipészek | | | |
| munkások | } | | 0·5 » |
| | | | |

fővárosunkban is a typhus-halálozás a 15—30 évesek közt gyakoribb, az a következő adatokból is kitetszik: az 1886—1890 években typhusban meghalt 1119 egyén közül volt 15—30 éves 595 = 53·1⁰/₀ és 30—50 éves 254 = 22·6⁰/₀, míg e két korosztály az élők közt 32·8 és 23·9⁰/₀ tesz, itt tehát majdnem egyforma erővel van képviselve.

| | |
|-------------------------|------|
| pinczerek | 0·7% |
| molnárok } | 0·8 |
| pékek } | |
| mészárosok } | 0·9 |
| nyomdászok } | |
| napszámosok } | 1·1 |
| kőművesek } | |
| kocsisok | 1·4 |
| ácsok | 1·7 |

A kolera fellépésére általában jellegző azon körülmény, hogy a 68 sz. tábla szerint 1886-ban kolerában elhalt 565 egyén közt volt napszámos, napszámosnő, munkás, munkásnő, szolga és cseléd összesen 236, azaz 41·7%, míg ugyanaz a hat foglalkozás együttvéve az 1891-iki népszámlálás szerint az élő összlakosságnak csak 23·4%-át tette ki (486.671 lakos közt 114 076 napszámos, napszámosnő stb.).

c) Himlő.

Az általunk tárgyalt foglalkozások sorrendje a hólyagos himlő gyakoriságát illetőleg a következő:

| | |
|---|--------------------|
| (1874—1890.) | |
| korcsmárosok | 0·3 ⁰ 0 |
| hivatalnokok } | 0·4 |
| nyomdászok } | |
| orvosok } | |
| saját vagyonukból élő férfiak | 0·5 |
| molnárok | 0·6 |
| kereskedők } | 0·7 |
| munkások } | |
| ügynédek } | 0·8 |
| szabók } | |
| napszámosok | 0·9 |
| kőművesek | 1·1 |
| asztalosok } | 1·2 |
| pinczerek } | |
| czipészek } | 1·3 |
| szolgák } | |
| pékek } | |
| büdogosok } | 1·5 |
| kocsisok } | |
| ácsok } | |
| mészárosok | 1·9 |

A himlő eloszlása szintén változó, nemcsak fertőzési feltételei, hanem életkor szerint is. Úgy 1886., mint 1887-ben a 15—30 év közöttiek közt lépett fel leg-sűrűbben, míg a többi korokra való eloszlása rendszertelen. Tekintve azonban különösen, hogy a védhimlőoltásnak foglalkozás szerinti elterjedését nem ismerjük, a foglalkozás befolyásáról sem kívánunk következtetéseket vonni.

d) Aggkór.

Az aggkór jelzésnek jelentőségével már egy előző fejezetben foglalkoztunk. Tekintetbe veendő tehát e jelzésnek ott tárgyalt megbízhatlansága, mely a jelen fejezetben a foglalkozással gyakran karöltve járó vagyonossági tényezők által még inkább fokoztatik.

Az egyes foglalkozások 50 éven felüli halálozásában (1882—1890) az aggkór a következő arányokban szerepel mint halál-ok:

| | |
|---|--|
| 1. nyomdászok ¹⁾ * | 12. mészárosok 9·8 % |
| 2. pinczerek 0·0% | 13. úcsok 10·6 » |
| 3. pékek 1·3 » | 14. asztalosok 10·7 » |
| 4. kőművesek 4·8 » | 15. hivatalnokok 11·0 » |
| 5. koresmárosok 6·0 » | 16. szolgák 11·1 » |
| 6. iparos festők 6·3 » | 17. kereskedők 11·2 » |
| 7. munkások 7·0 » | 18. ügyvédek (13·2) » |
| 8. bádigosok 8·5 » | 19. czipészek 14·8 » |
| 9. kocsisok 8·6 » | 20. szabók 16·1 » |
| 10. molnárok 9·3 » | 21. orvosok (22·2) » |
| 11. napszamosok 9·6 » | 22. saját vagyonukból élő férfiak . . 23·4 » |

Az aggkórnál a magasabb százalékszám lévén az előnyösebb, mondhatjuk, hogy legkevésbé előnyös (a nyomdászoktól és pinczerektől eltekintve) a tüdővész által annyira tizedelt pékek helye, legelőnyösebb helyre az orvosok és a saját vagyonukból élők jutnak.

*

Nők. Az alábbi felsorolásokban adjuk az észleléseink körébe felvehető női foglalkozásokra vonatkozó adatokat, melyeket— a szempontok ugyanazok lévén, mint a férfiaknál — minden külön megjegyzés nélkül teszünk közé.

Tüdővész

| az összes halottak közül (1874—1890.) | a 30—50 éves halottak közül (1882—1890.) |
|--|---|
| 1. saját vagyonából élő 14·2 ⁰ / ₁₀₀ | 1. kertésznő (29·5) ⁰ / ₁₀₀ |
| 2. kertésznő 26·9 » | 2. saját vagyonából élő 32·8 » |
| 3. mosónő 31·4 » | 3. mosónő 38·1 » |
| 4. napszamosnő 33·3 » | 4. napszamosnő 42·2 » |
| 5. cseléd 35·3 » | 5. kézimunkásnő 42·5 » |
| 6. kézimunkásnő 51·2 » | 6. nőcseléd 43·3 » |

Tüdőlob és hörghurut

| | |
|--|--|
| 1. kertésznő 3·4 ⁰ / ₁₀₀ | 1. kertésznő (2·1) ⁰ / ₁₀₀ |
| 2. kézimunkásnő 4·5 » | 2. kézimunkásnő 2·6 » |
| 3. cseléd 5·9 » | 3. saját vagyonából élő 4·0 » |
| 4. mosónő 7·7 » | 4. cseléd 4·6 » |
| 5. napszamosnő 8·5 » | 5. mosónő 6·3 » |
| 6. saját vagyonából élő 8·9 » | 6. napszamosnő 7·3 » |

Agguta.

| az összes halottak közül (1874—1890.) | az 50 éven felüli halottak közül (1882—1890.) |
|---|---|
| 1. kézimunkásnő 2·2 ⁰ / ₁₀₀ | 1. mosónő 4·6 ⁰ / ₁₀₀ |
| 2. cseléd 2·3 » | 2. napszamosnő 5·2 » |
| 3. napszamosnő 3·2 » | 3. saját vagyonából élő 6·4 » |
| 4. mosónő 3·3 » | 4. cseléd 6·6 » |
| 5. kertésznő 5·5 » | 5. kézimunkásnő 7·7 » |
| 6. saját vagyonából élő 5·9 » | 6. kertésznő 8·8 » |

¹⁾ A pinczerek közt nem fordult elő aggászály-okozta haláleset. A nyomdászok közt (1882—1890) összesen csak 21 ötven éven felüli halott volt, úgy hogy ezeknél, az esetek csakélységénél fogva, százalékszámok szintén nem voltak számíthatók.

Szerzi szívбай

az összes halottak közül
(1874—1890.)

a 30—50 éves halottak közül
(1882—1890.)

| | | | |
|-----------------------------------|-----------------------------------|-----------------------------------|-------------------------------------|
| 1. kertésznő | 3·1 ⁰ / ₁₀₀ | 1. kertésznő | (3·2) ⁰ / ₁₀₀ |
| 2. napszámosnő | 5·3 » | 2. napszámosnő | 6·1 » |
| 3. kézimunkás | 5·7 » | 3. saját vagyonából élő | 8·5 » |
| 4. cseléd | 5·9 » | 4. cseléd | 9·2 » |
| 5. saját vagyonából élő | 7·4 » | 5. kézimunkásnő | 10·4 » |
| 6. mosónő | 9·0 » | 6. mosónő | 12·7 » |

Aggkór.

| | | | |
|-----------------------------------|-----------------------------------|-----------------------------------|-----------------------------------|
| 1. kézimunkásnő | 1·4 ⁰ / ₁₀₀ | 1. kézimunkásnő | 7·0 ⁰ / ₁₀₀ |
| 2. cseléd | 2·5 » | 2. cseléd | 14·0 » |
| 3. napszámosnő | 7·4 » | 3. napszámosnő | 14·6 » |
| 4. mosónő | 9·1 » | 4. mosónő | 19·8 » |
| 5. kertésznő | 16·1 » | 5. kertésznő | 28·0 » |
| 6. saját vagyonából élő | 23·2 » | 6. saját vagyonából élő | 29·0 » |

Hagymáz.

| | | | |
|-----------------------------------|-----------------------------------|-----------------------------------|-------------------------------------|
| 1. saját vagyonából élő | 1·1 ⁰ / ₁₀₀ | 1. kertésznő | (1·1) ⁰ / ₁₀₀ |
| 2. mosónő | 1·7 » | 2. kézimunkásnő | 1·4 » |
| 3. kertésznő | 2·6 » | 3. mosónő | 1·6 » |
| 4. napszámosnő | 2·7 » | 4. napszámosnő | 2·1 » |
| 5. kézimunkásnő | 3·4 » | 5. cseléd | 2·1 » |
| 6. cseléd | 4·7 » | 6. saját vagyonából élő | 3·0 » |

Gyermekágyi bajok.

| | | | |
|-----------------------------------|-----------------------------------|---------------------------|-----------------------------------|
| 1. saját vagyonából élő | 0·6 ⁰ / ₁₀₀ | 1. mosónő | 0·8 ⁰ / ₁₀₀ |
| 2. mosónő | 0·6 » | 2. kézimunkásnő | 1·4 » |
| 3. napszámosnő | 1·4 » | 3. napszámosnő | 1·7 » |
| 4. kézimunkásnő | 2·0 » | 4. magánzó | 2·0 » |
| 5. kertésznő | 3·1 » | 5. cseléd | 2·8 » |
| 6. cseléd | 4·0 » | 6. kertésznő | (9·5) » |

Himlő

az összes halottak közül
(1874—1890.)

Kolera

az összes halottak közül
(1874—1890.)

| | | | |
|-----------------------------------|-----------------------------------|-----------------------------------|-----------------------------------|
| 1. saját vagyonából élő | 0·3 ⁰ / ₁₀₀ | 1. saját vagyonából élő | 0·2 ⁰ / ₁₀₀ |
| 2. napszámosnő | 0·7 » | 2. mosónő | 0·2 » |
| 3. kertésznő | 0·7 » | 3. kézimunkásnő | 0·3 » |
| 4. mosónő | 0·8 » | 4. kertésznő | 0·4 » |
| 5. kézimunkásnő | 1·2 » | 5. cseléd | 0·5 » |
| 6. cseléd | 3·9 » | 6. napszámosnő | 0·7 » |

4. Eredmények, a munka fizikai tényezői szerint.

Végül foglalkozunk még azon kérdéssel is, vajjon miféle befolyást gyakorolnak a halál-okokra a különféle foglalkozásoknak azon fizikai mediumai, melyekben az illetők dolgoznak. Ezen szempontból kiindulva, úgy mint előbbi kiadványainkban, a foglalkozásokat a következőképpen csoportosítjuk: 1. szellemi foglalkozások; 2. nagyobb testi erőkifejtéssel járó foglalkozások; 3. mérges

anyagokat kezelők; 4. nagy hőségben, 5. porban dolgozó egyének; 6. ülve, 7. állva, 8. zárt helyen, 9. szabadban üzött foglalkozások.¹⁾

| Foglalkozás | Szellemi munkás | Nagyobb testi erő-kifejtéssel járó foglalkozás | Mérgező anyagokkal | Hőségben | Porban | Ülve | Állva | Zárt helyiségben | Szabadban |
|--------------------------|-----------------|--|--------------------|----------|--------|-------|-------|------------------|-----------|
| | | | | | | | | | |
| Mezőgazd., marhateny. | — | 800 | — | — | — | — | 800 | — | 800 |
| Pék | — | — | — | 372 | 372 | — | 372 | 372 | — |
| Mészáros | — | 577 | — | — | — | — | — | — | — |
| Molnár | — | — | — | — | 526 | — | — | 526 | — |
| Fodrász-borbély | — | — | — | — | — | — | 183 | 183 | — |
| Pinczér | — | — | — | — | — | — | 590 | 590 | — |
| Szabó | — | — | — | — | — | 1.496 | — | 1.496 | — |
| Czipész | — | — | — | — | — | 1.830 | — | 1.830 | — |
| Szűcs | — | — | — | — | 169 | 169 | — | 169 | — |
| Mosónő | — | — | — | — | — | — | 634 | — | — |
| Kőműves | — | — | — | — | — | — | 1.264 | — | 1.264 |
| Kőfaragó | — | — | — | — | 207 | — | 207 | — | 207 |
| Ács | — | 540 | — | — | — | — | 540 | — | 540 |
| Gombkötő | — | — | — | — | — | 53 | — | 53 | — |
| Asztalos | — | — | — | — | — | — | 1.340 | 1.340 | — |
| Bognár-kádár | — | — | — | — | — | — | 275 | 275 | — |
| Ékszerész, aranyműves | — | — | — | — | — | 101 | — | 101 | — |
| Bádogos, lakatos, kovács | — | 1.678 | — | — | — | — | — | 1.678 | — |
| Nyomdász | — | — | 434 | — | — | — | 434 | 434 | — |
| Órás | — | — | — | — | — | 80 | — | 80 | — |
| Timár, varga | — | 136 | 136 | — | — | — | — | — | — |
| Női kézimunka | — | — | — | — | — | 1.044 | — | 1.044 | — |
| Könyvkötő | — | — | — | — | — | 140 | — | 140 | — |
| Lófuvar-kocsis | — | — | — | — | — | — | — | — | 1.200 |
| Hivatalnok | 3.003 | — | — | — | — | 3.003 | — | 3.003 | — |
| Ügyvéd | 268 | — | — | — | — | — | — | 268 | — |
| Orvos | 229 | — | — | — | — | — | — | — | — |
| Tanár-tanító | 420 | — | — | — | — | — | — | 420 | — |
| Művész | 420 | — | — | — | — | — | — | 420 | — |
| Pap | 147 | — | — | — | — | — | — | — | — |
| Összesen | 4.487 | 3.731 | 570 | 372 | 1.274 | 7.059 | 6.639 | 14.422 | 4.011 |

¹⁾ A foglalkozások miként történt osztályozása az itt következő táblából tűnik ki. Miután egy foglalkozás többféle szempontból jöhet tekintetbe (midőn pl. a szedők úgy az álló életmódot folytatók, mint a zárt helyen és mérgező anyagokkal foglalkozók közé tartoznak, a pékek a porban, hőségben, zárt helyiségben és állva dolgozók közé stb.), az egyes foglalkozásbeli halottak száma megannyi rovatban fordul elő, a hány alá az illető foglalkozás sorozható. A fizikai erőlkövéssel járó foglalkozások rovatáról megjegyzendő, hogy abból a napszámokat az okból hagytuk ki, mivel az ezen foglalkozásbeli halottak száma egymagában tisztesen nagyobb, mint az illető csoportba osztályozható többi halottak összes száma és így a napszámok túlnyomó nagy tömegének befogadása által az egész rovat eredménye sem lehetett volna egyéb, mint a napszámokról már előbb konstatált halálozási tünemények ismétlése. El vannak hagyva továbbá oly foglalkozások, melyeknél fizikai tényezők kifejezett hatása nem feltételezhető (pl. cukrászok, fazekasok) és a melyek a mellett a 17 észlelési év alatt elég nagy számú haláleseteket nem is szolgáltattak.

Ezekben a csoportokban már most a halálozási számok a 68. sz. tábla szerint a következők:

| | H a l á l - o k | | | | | | | |
|--------------------------------------|------------------------|----------------|---------------------------|------------------------|-----------------------------|-----------------|------------------------|-----|
| | Halot- tak száma | Ideg- bajok | Légző- szervi bajok | Ebből tüdő- vész | Emésztő- szervi bajok | Alkati bajok | Ebből Kolera Typhus | |
| Szellemi munka | 4.487 | 1.002 | 2.106 | 1.523 | 363 | 271 | 12 | 125 |
| Nagyobb testi erő kifejtés | 3.731 | 374 | 2.058 | 1.438 | 293 | 352 | 25 | 207 |
| Mérges anyagok | 570 | 57 | 969 | 313 | 37 | 35 | 4 | 15 |
| Hőség | 372 | 43 | 215 | 148 | 27 | 34 | 3 | 22 |
| Por | 1.274 | 139 | 799 | 588 | 71 | 76 | 10 | 37 |
| Ülve foglalkozás | 7.916 | 1.187 | 4.402 | 3.473 | 603 | 521 | 28 | 253 |
| Állva foglalkozás | 6.639 | 602 | 3.881 | 2.838 | 486 | 503 | 53 | 264 |
| Zárt helybeni foglalkozás | 14.181 | 1.921 | 8.149 | 6.299 | 1.014 | 972 | 61 | 504 |
| Szabadban foglalkozás | 4.011 | 339 | 2.248 | 1.575 | 301 | 256 | 32 | 136 |

U g y a n a z s z á z a l é k b a n :

| | | | | | | | | |
|--------------------------------------|-------|------|------|------|-----|-----|-----|-----|
| Szellemi munka | 100% | 22·3 | 46·9 | 33·9 | 8·1 | 6·0 | 0·3 | 2·8 |
| Nagyobb testi erő kifejtés | 100 " | 10·0 | 55·2 | 39·9 | 7·9 | 9·4 | 0·7 | 5·5 |
| Mérges anyagok | 100 " | 10·0 | 64·7 | 54·9 | 6·5 | 6·1 | 0·7 | 2·6 |
| Hőség | 100 " | 11·6 | 57·8 | 39·3 | 7·3 | 9·1 | 0·8 | 5·9 |
| Por | 100 " | 10·9 | 62·7 | 46·2 | 5·6 | 6·0 | 0·8 | 2·9 |
| Ülve foglalkozás | 100 " | 15·0 | 55·6 | 43·9 | 7·7 | 6·6 | 0·4 | 3·2 |
| Állva foglalkozás | 100 " | 9·1 | 58·5 | 42·7 | 7·3 | 7·6 | 0·8 | 4·0 |
| Zárt helybeni foglalkozás | 100 " | 13·5 | 57·5 | 44·4 | 7·2 | 6·9 | 0·4 | 3·6 |
| Szabadban foglalkozás | 100 " | 8·5 | 56·0 | 39·3 | 7·5 | 6·4 | 0·3 | 3·4 |

E számok ismét bizonyítják az e fejezet elején érintett azon tételt, hogy magából a halottak anyagából és az élők számának ismerete nélkül is képesek vagyunk becses következtetéseket levonni. Daczára ugyanis azon előre várható pontatlanságnak, melylyel a foglalkozásoknak ily kevésbé szabatos osztályozásánál, ezen felül még a korkülömbségek elhanyagolásánál számolnunk kell, ez a vizsgálat mégis több értékes eredményre vezet. Így például az idegbajokban elhaltak százalékszámára legnagyobb a szellemi munkásoknál és az ülve, valamint a zárt helyen foglalkozóknál (mi mellett megjegyzendő, hogy az utóbbiak közé, mint fentebb említők, a hivatalnokokat is bevettük), míg a szabadban és a nagyobb testi erő kifejtésével dolgozóknál, tehát oly foglalkozásoknál, melyek kevés szellemi munkával járnak, az idegbajok ritkán fordulnak elő. Ellentétben evvel a légzőszervi bajok arányszámára éppen a szellemi munkásoknál a legkisebb, míg a mérges anyagokkal és a porban dolgozóknál a legnagyobb. (Az »állva foglalkozók« magas légzőszervi és tüdővész arányszámát az idesorolt pinczerek szolgáltatják). A tüdővész arányszámai hasonló sorrendet mutatnak, mint a légzőszervi bajokéi általában.

Az emésztőszervi bajok és az alkati bajok arányszámai sokkal kicsinyebbek, semhogy azokból egyelőre következtetéseket vonhatnánk le.

Jegyzetek.

1. sz. jegyzet.

Anmerkung Nr. 1.

Az egyes foglalkozások korviszonyai, az 1881-iki népszámlálás szerint, százalékban kifejezve.

Altersverhältnisse der einzelnen Berufsarten. Nach den Ergebnissen der Volkszählung in Prozenten ausgedrückt.

| | 15 | 15—30 | 30—50 | 50 éven túl | Ismrtl. korú | Összesen Ins- gesammt |
|--|---------------|---------|---------|------------------|------------------|-----------------------------|
| | éves — járgig | | | Über 50 Jahre | Unbek. Alters | |
| a) Férfiak — Männer. | | | | | | |
| Férfi napszámos — <i>Tagelöhner</i> | 1.38 | 26.63 | 52.15 | 16.46 | 3.37 | 21.672 |
| Hivatalnok — <i>Beamte</i> | — | 27.02 | 46.52 | 26.46 | — | 5.907 |
| Kereskedő — <i>Handel</i> | 4.42 | 43.77 | 36.64 | 15.11 | 0.06 | 13.215 |
| Czipész — <i>Schuhmacher</i> | 11.94 | 45.47 | 33.02 | 9.33 | 0.24 | 6.197 |
| Bádogos — <i>Spengler</i> | 9.35 | 51.93 | 33.97 | 4.75 | — | 674 |
| Szabó — <i>Schneider</i> | 5.82 | 36.88 | 40.46 | 16.73 | 0.11 | 4.674 |
| Asztalos — <i>Tischler</i> | 6.46 | 45.88 | 36.73 | 10.82 | 0.11 | 3.651 |
| Saját vagyonából élő férfi — <i>Rentiers</i> | — | 4.34 | 17.09 | 78.57 | — | 1.797 |
| Férfi szolga — <i>Diener</i> | 1.04 | 31.65 | 45.18 | 18.54 | 3.64 | 4.310 |
| Kömfűves — <i>Maurer</i> | 2.12 | 40.47 | 45.67 | 11.69 | 0.05 | 1.942 |
| Lófuvarkocsis ¹⁾ — <i>Lohnkutscher</i> | 0.76 | 26.64 | 56.30 | 16.30 | — | 1.055 |
| Korcsmáros és vendéglős ²⁾ — <i>Wirth</i> | 1.63 | 44.91 | 42.23 | 11.23 | — | 3.365 |
| Pinczér — <i>Kellner</i> | 2.27 | 57.67 | 35.64 | 4.42 | — | 2.424 |
| Mészáros — <i>Fleischhauer</i> | 3.74 | 50.79 | 36.69 | 8.78 | — | 1.071 |
| Férfi munkás — <i>Arbeiter</i> | (0.57) | (63.04) | (22.06) | (14.33) | — | (349) |
| Ács — <i>Zimmerleute</i> | 1.65 | 29.99 | 52.27 | 16.09 | — | 727 |
| Molnár ³⁾ — <i>Müller</i> | 1.87 | 36.12 | 53.42 | 8.37 | 0.22 | 908 |
| Iparos festő ⁴⁾ — <i>Färber</i> | 6.32 | 48.35 | 33.52 | 11.81 | — | 728 |
| Nyomdász ⁵⁾ — <i>Druckereigewerbe</i> | 11.16 | 62.85 | 21.74 | 4.25 | — | 1.693 |
| Pék — <i>Bäcker</i> | 5.26 | 56.28 | 32.60 | 5.86 | — | 1.313 |
| Ügyvéd ⁶⁾ — <i>Advocaten</i> | — | 22.51 | 58.87 | 18.62 | — | 693 |
| Orvos ⁷⁾ — <i>Aerzte</i> | — | 23.59 | 49.51 | 26.90 | — | 513 |
| b) Nők — Frauen. | | | | | | |
| Női napszámos — <i>Tagelöhnerinnen</i> | 1.47 | 27.17 | 47.50 | 22.19 | 1.67 | 12.895 |
| Női cseléd — <i>Dienstboten</i> | 4.31 | 64.51 | 23.60 | 6.38 | 1.20 | 28.986 |
| Saját vagyonából élő nő — <i>Rentiersfrauen</i> | — | 7.11 | 26.55 | 65.96 | 0.38 | 1.842 |
| Női kézimunkás — <i>Handarbeiterinnen</i> | 10.26 | 59.52 | 23.47 | 6.69 | 0.06 | 6.309 |
| Mosónő — <i>Wäscherinnen</i> | 0.26 | 20.66 | 57.86 | 21.22 | — | 2.686 |
| Kertész nő és majoros nő — <i>Gärtnerinnen</i> | — | (25.59) | (40.29) | (34.12) | — | (211) |

¹⁾ A kocsisok az 1881-iki népszámlálásnál a szolgák közt vannak. — *Bei der Volkszählung 1881 sind die Kutscher zu den Dienern gezählt.*

²⁾ Vendégfogadók nélkül. — *Ohne Hoteliers.*

³⁾ Az 1881-iki népszámlálásban „malom“ gyűjtőnév alatt. — *In der Volkszählung 1881 unter dem Sammelnamen der „Mühle“ enthalten.*

⁴⁾ Szoba- és czimfestők nélkül. — *Die Zimmer- und Firmennmaler nicht mitgezählt.*

⁵⁾ Kő- és könyvnyomda. — *Stein- und Buchdruckerei.*

⁶⁾ Ügyvédjelölt nélkül. — *Die Advocaturscandidaten nicht mitgezählt.*

⁷⁾ Szigorló orvosok nélkül. — *Die Rigorosanten nicht mitgezählt.*

Az 1874—90. években 15 éven felüli összhalottak halál-okai, korcsoportok szerint.

Todesursachen und Altersgruppen der in den Jahren 1874—90 insgesamt verstorbenen über 15 Jährigen.

| Kor-csoport Alters- gruppe | Nem Geschlecht | Főszáma — Haupt- summe | betegségekben — Krankheiten | | | | | | | | | | Nevezetesebb halál-okok — Nennenswerthe Todesursachen | | | | | | | | | | | | |
|--|-------------------|---------------------------|---|------------|--------------|------------------|---------------|-----------|--------------|--------------------------|----------------|---------|---|--------|---------------|----------------|--------|-----|-------|-----|-----|-------|-------|-----|-----|
| | | | Ideg- Nervensystems- Vérkeringési Circulations- Légzőszervi Respirations- Emésztőszervi Verdauungs- Hagy-és ivarsz. Hurr- u. Geschl. Közbetegségi Bőr- Haut- Alkati Constituionelle Egyéb Sonstige | Meningitis | Encephalitis | Apopl. et paral. | Vitia valvul. | Paenmonia | Tuberculosus | Diarhoea et enteritis | Morb. Brightii | Variola | Cholera | Typhus | Marsm. semil. | Morb. puerper. | | | | | | | | | |
| 15—30 | f. m. | 12.485 | 963 | 480 | 7.663 | 533 | 289 | 814 | 392 | 001 | 203 | 381 | 52 | 68 | 301 | 926 | 6.371 | 124 | 157 | 845 | 98 | 1.206 | — | — | — |
| | n. w. | 10.717 | 631 | 513 | 6.621 | 598 | 965 | 154 | 301 | 1.03 | 102 | 184 | 43 | 76 | 370 | 444 | 5.950 | 98 | 138 | 297 | 50 | 532 | — | — | 582 |
| 30—50 | f. m. | 23.375 | 3.009 | 1.395 | 13.906 | 1.454 | 781 | 337 | 901 | 588 | 815 | 333 | 68 | 735 | 893 | 2.148 | 10.533 | 266 | 389 | 143 | 167 | 847 | 7 | — | — |
| | n. w. | 14.891 | 1.328 | 1.336 | 7.260 | 1.382 | 2.009 | 215 | 46 | 903 | 362 | 143 | 43 | 376 | 1.070 | 820 | 5.931 | 209 | 284 | 128 | 67 | 372 | 14 | 391 | — |
| 50-on túl Über 50 J. | f. m. | 22.100 | 2.949 | 1.701 | 9.090 | 2.259 | 1.124 | 274 | 123 | 1.013 | 3.567 | 162 | 60 | 1.699 | 1.130 | 1.922 | 5.123 | 508 | 479 | 38 | 53 | 416 | 2.924 | — | — |
| | n. w. | 20.428 | 2.084 | 2.047 | 6.453 | 2.157 | 1.517 | 283 | 86 | 762 | 5.032 | 90 | 34 | 1.365 | 1.559 | 1.728 | 3.239 | 547 | 190 | 87 | 56 | 266 | 4.502 | — | — |
| Összes korok Sämtliche Altersklassen | f. m. | 57.910 | 6.921 | 3.526 | 30.659 | 4.246 | 2.194 | 925 | 252 | 4.602 | 4.585 | 826 | 180 | 2.502 | 2.324 | 4.996 | 22.047 | 898 | 1.025 | 526 | 318 | 2.469 | 2.731 | — | — |
| | n. w. | 46.034 | 4.043 | 3.946 | 20.334 | 4.137 | 4.491 | 657 | 162 | 2.768 | 5.491 | 417 | 120 | 1.817 | 2.999 | 2.992 | 15.140 | 854 | 812 | 462 | 173 | 1.170 | 4.516 | 977 | — |
| 15—30 | f. m. | 100.00 | 7.7 | 3.5 | 61.6 | 4.3 | 2.32 | 50.3 | 16.1 | 1.712 | 60.4 | 0.5 | 2.4 | 7.4 | 51.20.9 | 1.212 | 70.7 | 9.6 | — | — | — | — | — | — | — |
| | n. w. | 100.00 | 5.8 | 4.7 | 61.7 | 5.5 | 9.0 | 1.40.2 | 10.2 | 0.9 | 1.60.4 | 0.7 | 3.4 | 4.1 | 55.50.9 | 1.212 | 70.4 | 4.9 | — | — | — | — | — | — | — |
| 30—50 | f. m. | 100.00 | 12.8 | 5.9 | 59.5 | 6.2 | 3.3 | 1.40.3 | 6.7 | 3.4 | 1.50.2 | 3.1 | 3.8 | 9.1 | 45.11.1 | 1.60 | 60.7 | 3.6 | — | — | — | — | — | — | — |
| | n. w. | 100.00 | 8.9 | 9.3 | 48.7 | 9.2 | 13.4 | 1.40.3 | 6.0 | 2.4 | 0.90.3 | 2.4 | 7.1 | 5.5 | 39.81.4 | 1.90 | 80.4 | 2.4 | — | — | — | — | — | — | — |
| 50-on túl Über 50 J. | f. m. | 100.00 | 13.3 | 7.6 | 41.4 | 10.2 | 5.0 | 1.20.5 | 4.5 | 16.1 | 0.70.2 | 7.6 | 5.0 | 8.6 | 25.12.3 | 2.10 | 10.2 | 1.8 | 13.2 | — | — | — | — | — | — |
| | n. w. | 100.00 | 10.2 | 10.0 | 31.5 | 10.5 | 7.4 | 1.40.4 | 3.7 | 24.60 | 50.1 | 6.6 | 7.6 | 8.4 | 15.92.6 | 1.90 | 10.2 | 1.3 | 22.0 | — | — | — | — | — | — |
| Összes korok Sämtliche altersklasse | f. m. | 100.00 | 12.0 | 6.1 | 52.9 | 7.3 | 3.8 | 1.60.4 | 8.0 | 7.9 | 1.40.3 | 4.3 | 4.0 | 8.6 | 38.11.6 | 1.80 | 90.6 | 4.3 | 5.1 | — | — | — | — | — | — |
| | n. w. | 100.00 | 8.8 | 8.5 | 44.2 | 9.0 | 9.8 | 1.40.4 | 6.0 | 11.90 | 90.3 | 3.9 | 6.5 | 6.5 | 32.91.9 | 1.81 | 00.4 | 2.5 | 9.8 | 2.1 | — | — | — | — | — |

b) Ugyanaz százalékban. — In Percenten.

1) A számok azt mutatják, hogy száz-száz elbalt férfi vagy nő közül, hány halt meg a tábla fejléchen említtett betegségben.
2) Die Ziffern geben an, wie viele unter je hundert verstorbenen Männern oder Frauen an den im Kopfe der Tabelle bezeichneten Todesursachen verstarben.

3. sz. jegyzet. — Anmerkung Nr. 3.

Haláletetek százalékos eloszlása kórcsoportok és korévek szerint, 28 foglalkozás körében, 1882—1890.

Percentuelle Vertheilung der Todesfälle nach Krankheitsgruppen und Altersjahren für 28 Berufszweige, wiewiel Procente in den Jahren 1882—1890.

| Foglalkozás szerint meghalt Beschäftigung der Verstorbenen | Halottak összes száma Gesamtzahl der Verstorbenen | | | Ideg — Nerven | | | Vérkeringési Circulations | | | Légzőszervi Respirations | | | Alkati Constitutionelle | | | | | | | |
|--|--|-------|---------------|---|-------|---------------|---|-------|---------------|---|--------|---------------|---|-------|---------------|------|------|-----|-------|-----|
| | bajokban meghalt hány % — Krankheiten gestorben | | | bajokban meghalt hány % — Krankheiten gestorben | | | bajokban meghalt hány % — Krankheiten gestorben | | | bajokban meghalt hány % — Krankheiten gestorben | | | bajokban meghalt hány % — Krankheiten gestorben | | | | | | | |
| | -30 | 30-50 | össz. zus. | -30 | 30-50 | össz. zus. | -30 | 30-50 | össz. zus. | -30 | 30-50 | össz. zus. | -30 | 30-50 | össz. zus. | | | | | |
| a) Férfiak — Männer. | | | | | | | | | | | | | | | | | | | | |
| Férfi napszámos, Tag- löhner | 1.238 | 3.732 | 2.208 | 7.168 | 8.4 | 8.2 | 9.9 | 8.8 | 3.8 | 4.2 | 5.7 | 4.6 | 54.9 | 62.7 | 51.9 | 58.0 | 19.8 | 7.6 | 4.3 | 8.7 |
| Összes hivatalnokok, Sämtl. Beamte | 311 | 904 | 1.164 | 2.379 | 9.0 | 26.2 | 20.4 | 21.1 | 2.6 | 8.8 | 10.9 | 9.0 | 74.9 | 46.7 | 32.2 | 43.3 | 6.4 | 5.8 | 4.4 | 3.5 |
| Összes kereskedők, Handel insgesamt (Männer) | 355 | 674 | 962 | 1.991 | 11.0 | 30.7 | 16.8 | 20.5 | 7.0 | 9.3 | 13.4 | 10.9 | 60.0 | 42.9 | 31.0 | 40.2 | 11.0 | 4.0 | 3.6 | 5.1 |
| Czépész, Schuster | 354 | 487 | 433 | 1.274 | 5.9 | 13.8 | 12.7 | 11.2 | 2.3 | 4.3 | 7.2 | 4.7 | 67.8 | 63.2 | 42.7 | 57.5 | 13.3 | 4.1 | 3.0 | 6.3 |
| Büdogos, lakatos, ko- vács, Spengler, Schloss- ser, Schmiede | 332 | 556 | 281 | 1.229 | 7.9 | 9.5 | 12.1 | 9.6 | 2.6 | 6.3 | 5.0 | 4.8 | 65.6 | 65.5 | 55.9 | 63.3 | 17.3 | 5.9 | 2.1 | 8.7 |
| Szabó, Schneider | 170 | 351 | 490 | 1.011 | 8.2 | 16.8 | 14.7 | 14.3 | 4.7 | 8.0 | 7.1 | 7.0 | 68.2 | 60.4 | 38.8 | 51.2 | 11.2 | 3.7 | 2.7 | 4.5 |
| Asztalos, Tischler | 231 | 407 | 299 | 937 | 6.9 | 10.3 | 12.4 | 10.1 | 2.2 | 6.4 | 7.0 | 5.5 | 66.2 | 65.4 | 48.8 | 60.3 | 16.5 | 3.2 | 2.7 | 6.3 |
| Saját vagyonából élő férfi, Rentiers | 29 | 102 | 883 | 1.014 | * | 28.4 | 17.0 | 17.9 | * | 11.8 | 11.6 | 11.7 | * | 37.3 | 23.2 | 25.4 | * | 5.9 | 3.5 | 3.8 |
| Szolga, Diener | 102 | 335 | 387 | 824 | 5.9 | 10.0 | 15.2 | 12.0 | 3.9 | 8.7 | 9.3 | 8.4 | 50.0 | 62.4 | 41.9 | 51.2 | 21.6 | 5.4 | 3.6 | 6.6 |
| Közműves, Maurer | 137 | 484 | 231 | 852 | 4.4 | 5.8 | 10.4 | 6.8 | 4.4 | 6.4 | 3.5 | 5.3 | 54.7 | 66.9 | 55.0 | 61.7 | 24.8 | 6.6 | 3.9 | 8.8 |
| Lófuvar-kocsis, Pferde- fracht, Kauscher | 165 | 465 | 233 | 863 | 7.3 | 8.6 | 10.0 | 8.7 | 3.0 | 9.9 | 7.3 | 7.9 | 59.4 | 56.3 | 47.6 | 54.6 | 18.8 | 8.6 | 6.0 | 9.8 |
| Koreszmáros, Wirth | 21 | 211 | 235 | 467 | * | 19.9 | 17.4 | 18.2 | * | 14.2 | 11.1 | 12.2 | * | 39.8 | 34.0 | 37.7 | * | 3.3 | 4.3 | 3.9 |
| Pincézér, Keltner | 137 | 201 | 58 | 396 | 4.4 | 10.5 | (12.0) | 8.6 | 5.8 | 12.4 | (22.4) | 11.6 | 65.0 | 59.7 | (43.0) | 59.1 | 12.4 | 4.5 | (3.4) | 7.1 |

| | | | | | | | | | | | | | | | | | | | | |
|---|-------|-------|-------|-------|--------|--------|--------|------|--------|-------|--------|------|--------|--------|--------|------|--------|-------|-------|-----|
| Mészáros, Fleischhauer | 64 | 210 | 122 | 306 | (3 1) | 15.2 | 11.5 | 12.1 | (1.6) | 7.1 | 9.8 | 7.1 | (54.7) | 53.3 | 41.8 | 50.0 | (32.8) | 5.7 | 4.1 | 9.6 |
| Főfelmunkás, Arbeiter | 72 | 201 | 114 | 387 | (11.1) | 11.4 | 9.6 | 10.9 | (9.7) | 5.5 | 1.8 | 5.2 | (50.0) | 62.2 | 59.6 | 59.2 | (11.1) | 5.5 | 6.9 | 6.2 |
| Ács, Zimmerleute | 29 | 165 | 161 | 356 | * | 8.5 | 7.5 | 7.3 | * | 6.1 | 9.9 | 7.6 | * | 63.6 | 37.9 | 50.7 | * | 9.7 | 4.3 | 9.9 |
| Molnár, Müller | 46 | 202 | 129 | 377 | * | 12.4 | 11.6 | 12.5 | * | 2.0 | 7.0 | 3.7 | * | 74.3 | 55.8 | 65.3 | * | 2.0 | 2.3 | 3.2 |
| Iparosfőnök, Fährler | 96 | 149 | 111 | 356 | (5.2) | 13.0 | 22.5 | 13.4 | (3.1) | 7.6 | 15.3 | 8.7 | (76.0) | 64.0 | 34.2 | 57.9 | (9.4) | 2.7 | 2.7 | 4.5 |
| Nyomdász, Buchdrucker | 142 | 93 | 46 | 281 | 3.5 | (11.8) | * | 9.3 | — | (4.3) | * | 1.3 | 85.9 | (61.3) | * | 70.5 | 5.6 | (5.4) | * | 4.6 |
| Pék, Bäcker | 65 | 101 | 76 | 242 | (13.8) | 12.9 | (15.8) | 14.0 | — | 5.0 | (9.2) | 5.0 | (56.9) | 68.3 | (46.1) | 58.3 | (23.1) | 4.0 | (4.6) | 9.1 |
| Ügyvéd, Advocaten | 8 | 78 | 91 | 177 | * | (49.9) | (27.5) | 34.5 | * | (3.8) | (14.3) | 9.0 | * | (32.1) | (19.8) | 28.2 | * | (3.8) | (2.2) | 2.8 |
| Orvos, Aerzte | 15 | 53 | 81 | 149 | * | (37.7) | (13.6) | 22.8 | * | (9.4) | (14.8) | 11.4 | * | (33.9) | (19.8) | 28.9 | * | (7.5) | (6.2) | 7.4 |
| b) Nők — Frauen. | | | | | | | | | | | | | | | | | | | | |
| Női napszámos, Taglöhnerinnen | 891 | 2.424 | 2.575 | 5.890 | 7.9 | 7.8 | 8.5 | 8.1 | 3.8 | 8.4 | 9.6 | 8.2 | 60.3 | 52.4 | 38.2 | 47.4 | 10.2 | 2.9 | 4.0 | 4.5 |
| Cseléd, Dienstmägde | 1.227 | 9.44 | 512 | 2.683 | 6.2 | 9.9 | 11.7 | 8.5 | 5.1 | 10.7 | 13.1 | 8.6 | 51.5 | 49.7 | 29.9 | 46.7 | 15.5 | 5.6 | 4.1 | 9.8 |
| Saját vagyonaiból élő nő, Rentiersfrauen | 75 | 201 | 1.609 | 1.886 | (8.0) | 11.9 | 11.2 | 11.1 | (14.7) | 12.9 | 11.9 | 12.1 | (61.3) | 39.8 | 25.1 | 28.1 | (1.3) | 7.0 | 3.7 | 3.9 |
| Női kézi munka, Weibliche Handarbeit | 384 | 221 | 143 | 748 | 6.0 | 14.9 | 12.6 | 9.9 | 7.3 | 10.9 | 11.9 | 9.2 | 70.8 | 47.5 | 3.5 | 57.1 | 7.5 | 4.5 | — | 5.2 |
| Mosónő, Wäscherinnen | 39 | 139 | 262 | 400 | * | 9.5 | 10.3 | 9.6 | * | 28.6 | 9.5 | 11.0 | * | 45.0 | 32.4 | 40.2 | * | 4.8 | 2.7 | 4.3 |
| Kortésző, majorosnő, Meterbesitzerinnen, Gärtnerinnen | 54 | 95 | 239 | 388 | (5.6) | (17.9) | 11.3 | 12.1 | (7.4) | (6.3) | 12.1 | 10.1 | (55.6) | (36.8) | 28.9 | 34.5 | (7.4) | (3.2) | 2.1 | 3.1 |

A hol valamely korosztály halottjainak száma 50-nél kisebb volt, ott százalékszámot nem számítottunk, hanem helyébe a * jelet tettük. A 100-nál kevesebb esetben megafelőző százalék-ezámok zárjelbe vannak téve. — W% die Zeit der in einer Altersklasse Verstorbenen gegenüber als 50 betruft, wurde keine Prozentzahl berechnet, sondern ein * gesetzt. Die weniger als 100 rufen entsprechende Prozentzahlen sind unter Klammern gesetzt.

4. sz. jegyzet.

Halálesetek százalékos eloszlása egyes betegségek
Percentuelle Vertheilung der Todesfälle nach einzelnen Krankheiten

| Foglalkozás szerint meghalt ¹⁾ <i>Beschäftigung der Verstorbenen¹⁾</i> | Egy-egy korosztály 100 halottja közül elhalt a következő betegségekben hány? | | | | | | | | | | | |
|--|--|--------|--------|---------------|------------------|-------|--------|---------------|-----------------------------|-------|--------|---------------|
| | Apoplexia et paralysis | | | | Vitia valvularum | | | | Pneum. Pleur. et Bronch. | | | |
| | -30 | 30-50 | 50- | össz. zus. | -30 | 30-50 | 50- | össz. zus. | 30- | 30-50 | 50- | össz. zus. |
| a) Férfiak — Männer. | | | | | | | | | | | | |
| Férfi napszámos, <i>Tagelöh- ner</i> | 0.5 | 2.4 | 4.8 | 2.8 | 2.5 | 2.8 | 3.8 | 3.1 | 9.5 | 13.6 | 10.3 | 11.8 |
| Összes hivatalnokok, <i>Sämtl. Beamte</i> | 0.8 | 3.3 | 8.0 | 3.5 | 1.9 | 2.9 | 5.5 | 4.0 | 1.9 | 5.8 | 9.0 | 6.9 |
| Összes keresked. <i>Handel insgesamt</i> | 0.8 | 4.4 | 7.8 | 5.4 | 2.3 | 5.2 | 7.7 | 5.9 | 2.8 | 3.9 | 7.9 | 5.6 |
| Czipész, <i>Schuster</i> | 0.3 | 2.3 | 7.2 | 3.4 | 1.4 | 4.9 | 4.6 | 3.8 | 3.1 | 3.7 | 6.7 | 4.6 |
| Bádogos, lakatos, kovács, <i>Spengler, Schlosser, Schmiede</i> | 0.5 | 1.8 | 7.5 | 2.7 | 2.0 | 4.7 | 4.3 | 3.7 | 6.4 | 7.7 | 12.8 | 8.5 |
| Szabó, <i>Schneider</i> | 0.6 | 2.3 | 7.6 | 4.6 | 4.1 | 4.0 | 4.9 | 4.5 | 2.9 | 5.1 | 7.6 | 5.9 |
| Asztalos, <i>Tischler</i> | 0.9 | 3.4 | 5.7 | 3.5 | 1.7 | 3.4 | 5.4 | 3.6 | 5.6 | 4.9 | 8.7 | 6.3 |
| Saját vagyonából élő férfi. <i>Rentiers</i> | * | 8.8 | 7.4 | 7.3 | * | 6.9 | 6.6 | 6.6 | * | 5.9 | 8.3 | 7.8 |
| Szolga, <i>Diener</i> | — | 2.4 | 7.2 | 4.4 | 3.9 | 3.9 | 5.9 | 4.8 | 7.8 | 6.6 | 7.8 | 7.3 |
| Kőműves, <i>Maurer</i> | 2.2 | 1.4 | 6.1 | 2.8 | 3.6 | 3.5 | 2.6 | 3.3 | 5.1 | 7.2 | 8.7 | 7.3 |
| Lófuvar-kocsis, <i>Pferde- fracht Kutscher</i> | 0.6 | 1.7 | 4.7 | 2.3 | 1.2 | 6.7 | 3.9 | 4.9 | 5.5 | 9.7 | 14.6 | 10.2 |
| Korcsmáros, <i>Wirthe</i> | * | 5.2 | 9.4 | 7.1 | * | 11.4 | 6.4 | 8.4 | * | 3.3 | 7.7 | 5.8 |
| Pinczér, <i>Kellner</i> | 0.7 | 1.0 | (12.0) | 2.5 | 4.4 | 5.5 | (12.0) | 6.0 | 5.1 | 4.0 | (5.2) | 4.5 |
| Mészáros, <i>Fleischhauer</i> | (1.6) | 2.4 | 4.9 | 3.0 | — | 3.8 | 6.6 | 4.0 | (7.8) | 9.0 | 7.4 | 8.3 |
| Férfimunkás, <i>Arbeiter</i> | (1.4) | 2.5 | 6.1 | 3.4 | (6.9) | 3.5 | 0.9 | 3.4 | (9.7) | 11.0 | 7.0 | 9.6 |
| Ács, <i>Zimmerleute</i> | * | — | 4.3 | 2.0 | * | 1.8 | 8.1 | 4.5 | * | 11.5 | 8.1 | 9.3 |
| Molnár, <i>Müller</i> | * | 4.0 | 6.2 | 4.2 | * | 1.5 | 4.7 | 2.7 | * | 9.4 | 5.4 | 7.4 |
| Iparosfestő, <i>Färber</i> | — | 1.3 | 13.5 | 4.8 | (2.1) | 5.4 | 7.2 | 5.1 | (2.1) | 6.7 | 6.3 | 5.3 |
| Nyomdász, <i>Buchdrucker</i> | — | (1.1) | * | 2.5 | — | (3.2) | * | 1.1 | 2.1 | (4.3) | * | 3.6 |
| Pék, <i>Bäcker</i> | — | 2.0 | (5.2) | 2.5 | — | 1.0 | (7.9) | 2.9 | (7.7) | 5.0 | (11.8) | 7.9 |
| Ügyvéd, <i>Advocaten</i> | * | (5.1) | (18.7) | 11.9 | * | (1.3) | (5.5) | 3.4 | * | (5.1) | (5.4) | 5.1 |
| Orvos, <i>Aerzte</i> | * | (11.3) | (4.9) | 6.7 | * | (5.7) | (8.6) | 6.7 | * | (7.5) | (13.6) | 11.4 |
| b) Nők — Frauen. | | | | | | | | | | | | |
| Női napszámos, <i>Tagelöh- nerinen</i> | 1.1 | 2.0 | 5.2 | 3.3 | 2.6 | 6.1 | 6.9 | 5.9 | 4.5 | 7.3 | 9.4 | 7.8 |
| Cseléd, <i>Dienstmägde</i> | 0.7 | 2.0 | 6.6 | 2.3 | 3.3 | 9.2 | 10.0 | 6.4 | 5.1 | 4.6 | 7.6 | 5.4 |
| Saját vagyonából élő nő, <i>Rentiersfrauen</i> | 1.3 | 6.4 | 1.3 | 5.6 | (6.7) | 8.5 | 8.0 | 8.0 | (2.7) | 4.0 | 10.9 | 9.9 |
| Női kézimunka, <i>Weibliche Handarbeit</i> | — | 1.8 | 7.7 | 2.0 | 3.9 | 10.4 | 10.5 | 7.1 | 3.1 | 2.6 | 9.8 | 4.1 |
| Mosónő, <i>Wäscherinen</i> | * | 3.2 | 4.6 | 3.7 | * | 12.7 | 8.8 | 10.0 | * | 6.3 | 9.5 | 7.6 |
| Kertésznő, majorosnő, <i>Meiereibesitzerinen, Gärtnerinen</i> | (1.9) | (3.2) | 8.8 | 6.4 | (1.9) | (3.2) | 8.4 | 6.2 | (7.4) | (2.1) | 7.1 | 5.9 |

¹⁾ A halottak összes absolut számát l. 3. sz. jegyzetben. — Die absolute Gesamtzahl der Verstorbenen s. in Anmerkung Nr. 3.
²⁾ * A hol az illető korosztályban elhaltak összes száma 100-nál kevesebb volt, ott a halál-okok százalékszámát zárjelbe foglaltatták: a hol az illető korosztálybeli halottak száma 50-nél is kisebb volt, az egyes halál-okok százalékszámát helyett * fejtették. — Wo in je einer Altersklasse die Zahl der Verstorbenen nur 50—100 betrug, wurden die entsprechenden Verhältniszahlen.

Anmerkung Nr. 4.

és korévek szerint, 28 foglalkozás körében, 1882—1890.

und nach Altersjahren für 28 Berufszeige, in den Jahren 1882—1890.

Unter je 100 Verstorbenen einer Altersclassen starben an

| Tuberculosis | | | | Typhus | | | | Marasmus senilis | | | | Morbi puerperales | | | |
|--------------|--------|--------|------------|--------|-------|-------|------------|------------------|--------|--------|------------|-------------------|-------|-----|------------|
| -30 | 30-50 | 50- | össz. zus. | -30 | 30-50 | 50- | össz. zus. | -30 | 30-50 | 50- | össz. zus. | -30 | 30-50 | 50- | össz. zus. |
| 42.9 | 42.0 | 32.0 | 39.1 | 10.0 | 3.2 | 1.4 | 3.8 | — | — | 9.6 | 3.0 | — | — | — | — |
| 71.7 | 37.5 | 16.2 | 31.5 | 5.1 | 2.2 | 1.1 | 2.1 | — | 0.1 | 11.0 | 5.4 | — | — | — | — |
| 54.4 | 35.3 | 14.7 | 28.7 | 5.4 | 1.6 | 0.7 | 1.9 | — | — | 11.2 | 5.4 | — | — | — | — |
| 63.8 | 56.1 | 28.6 | 48.9 | 4.8 | 2.7 | 1.2 | 2.7 | — | — | 14.8 | 5.0 | — | — | — | — |
| 57.9 | 53.1 | 32.1 | 49.8 | 11.7 | 3.4 | 1.1 | 5.5 | — | — | 8.5 | 2.0 | — | — | — | — |
| 62.9 | 53.6 | 23.9 | 40.8 | 8.8 | 1.4 | 0.6 | 2.3 | — | 0.3 | 16.1 | 7.9 | — | — | — | — |
| 50.2 | 57.7 | 31.1 | 47.4 | 8.2 | 2.0 | 1.7 | 3.4 | — | — | 10.7 | 3.4 | — | — | — | — |
| * | 30.4 | 6.0 | 9.5 | * | 2.0 | 0.7 | 0.8 | — | — | 23.4 | 20.4 | — | — | — | — |
| 40.2 | 51.3 | 24.5 | 37.4 | 15.6 | 1.8 | 1.3 | 3.3 | — | — | 11.1 | 5.2 | — | — | — | — |
| 53.3 | 53.7 | 36.8 | 49.1 | 13.9 | 3.1 | 0.9 | 4.2 | — | 0.2 | 4.8 | 1.4 | — | — | — | — |
| 49.7 | 42.6 | 23.6 | 38.8 | 9.1 | 2.6 | 3.5 | 4.4 | — | — | 8.6 | 2.3 | — | — | — | — |
| * | 37.0 | 17.9 | 27.8 | * | 1.9 | 0.9 | 1.5 | — | — | 6.0 | 3.0 | — | — | — | — |
| 56.2 | 50.8 | (34.4) | 50.3 | 6.6 | 1.5 | — | 3.0 | — | — | — | — | — | — | — | — |
| (43.7) | 41.4 | 24.6 | 36.6 | (23.4) | 3.3 | 0.8 | 5.8 | — | — | 9.8 | 3.0 | — | — | — | — |
| (38.9) | 45.3 | 45.6 | 44.2 | (4.2) | 4.5 | 3.5 | 4.1 | — | — | 7.0 | 2.1 | — | — | — | — |
| * | 50.9 | 22.4 | 36.6 | * | 2.4 | 3.2 | 3.9 | * | — | 10.6 | 4.8 | — | — | — | — |
| * | 59.9 | 39.5 | 51.5 | * | 0.5 | 0.8 | 4.1 | * | — | 9.3 | 3.2 | — | — | — | — |
| (71.9) | 55.2 | 25.2 | 50.3 | (7.3) | 2.0 | — | 2.8 | — | — | 6.3 | 2.0 | — | — | — | — |
| 81.7 | (55.9) | * | 63.7 | 1.4 | (2.2) | * | 1.4 | — | — | * | 2.8 | — | — | — | — |
| (44.6) | 48.5 | (25.0) | 40.1 | (12.3) | 3.0 | (2.6) | 5.4 | — | — | (1.3) | 0.4 | — | — | — | — |
| * | (29.4) | (9.8) | 19.8 | * | (1.3) | — | 0.6 | — | — | (13.2) | 6.8 | — | — | — | — |
| * | (15.1) | (1.2) | 10.7 | * | (3.8) | — | 1.3 | * | (13.2) | (22.2) | 16.8 | — | — | — | — |
| 48.0 | 42.2 | 21.9 | 34.2 | 4.2 | 2.1 | 0.9 | 1.9 | — | — | 14.6 | 6.5 | 3.4 | 1.7 | 0.1 | 1.3 |
| 38.9 | 43.3 | 18.2 | 36.5 | 6.9 | 2.1 | 1.0 | 4.1 | — | — | 14.0 | 2.7 | 5.3 | 2.8 | 0.8 | 3.5 |
| (69.3) | 32.8 | 8.1 | 13.2 | (2.7) | 3.0 | 0.6 | 1.0 | — | — | 29.0 | 24.7 | (4.0) | 2.0 | — | 0.1 |
| 65.6 | 42.5 | 18.2 | 49.7 | 3.4 | 1.4 | — | 2.1 | — | — | 7.0 | 1.3 | 3.1 | 1.4 | — | 2.0 |
| * | 38.1 | 17.9 | 29.8 | * | 1.6 | 0.8 | 1.8 | — | — | 19.8 | 10.6 | * | 0.8 | — | 0.6 |
| (48.1) | (29.5) | 20.5 | 26.5 | (5.6) | (1.1) | 0.4 | 1.3 | — | — | 28.0 | 17.3 | (1.9) | (9.5) | — | 2.6 |

der einzelnen Todesursachen in () eingeschlossen; bei weniger als 50 Fällen wurden Verhältniszahlen gar nicht gerechnet, sondern an deren Stelle ein * gesetzt.

TIZENKETTEDIK FEJEZET.

Az elhalt gyermekek személyes viszonyai. Gyermekhalandóság kor, kerület, évszakok, hitfelekezet, törvényesség, vagyonosság és a szülők kora szerint.

Mint mindenütt, úgy nálunk is a halálesetek nagy részét a gyermekhalandóság okozza.

Megelégedéssel konstatálható azonban, hogy a közegészségi intézkedések folytán a gyermekek halandósága csökkent, mint ezt a következő egybeállítás is mutatja, melyben az összhalandóságból a 0—5 éves gyermekhalottakra eső hányadrész van feltüntetve. Tett ugyanis a két testvérváros egyesítése óta természetes halállal kimult gyermekek száma:

| | fiú | leány | együtt | összhalandóság | a gyermekhalottak százaléka |
|---------------------|--------|--------|--------|----------------|-----------------------------|
| 1874—1881 | 25.297 | 23.181 | 48.478 | 97.233 | 49.86 |
| 1882—1890 | 28.090 | 25.529 | 53.619 | 119.121 | 45.01 |

A gyermekhalandóság nagyrészen ugyan a művelődési állapotokkal áll szoros összefüggésben, a minthogy általában a halandóság csökkentésének kérdése legnagyobb részben kulturkérdés. A befolyás tehát, melyet a hatóság az ebbeli állapotok javítására gyakorolhat, legnagyobb részben csak közvetett lehet. Azonban a fővárosban az utolsó évtizedben életbeléptetett és már e munka elején említett egészségügyi rendszabályok üdvös következményei, de még inkább az előrehaladottabb nyugat-európai városok példája még is azt bizonyítják, hogy a nagy városokban uralkodó gyermekhalandóság apasztására még közvetlen is lehet hatni.

Azon nagy fontosságnál fogva, melylyel a gyermekhalandóság kérdése úgy egészségi, közigazgatási, mint általános emberiségi szempontból bir, helyénvalónak tartjuk, hogy azt lehetőleg sok oldalról megvilágosítsuk s ez okból az alábbi fejezetekben, halandósági munkánk eddigi tervének megfelelőleg, a következő kérdésekkel fogunk foglalkozni:

Hol (mely városrészekben) és mikor (mely évszakokban) mutatkozik a legnagyobb gyermekhalandóság?

Mekkora a halandóság különösen a csecsemőkorban?

Lehet-e e tekintetben hitfelekezet szerinti különbségeket megállapítani?

Mily viszonyok mutatkoznak a törvénytelen gyermekeknél és mely városrészekben hal el a legtöbb törvénytelen gyermek?

Milyen volt a háznál nevelt gyermekek halandósága és milyen a házból kiadott áponczoké?

Melyek voltak a legfontosabb halál-okok?

A vagyonossági állapot okoz-e e tekintetben különbséget?

Mutatkozik-e különbség a halál-okok tekintetében a törvényes és törvénytelen származásúak között?

Milyen befolyást gyakorolt az emlőn való, melyet a mesterséges táplálkozás?

Mennyiben függ a gyermekek életereje a szülők korától?

A mi a pinczelakások és a túlnépes lakások befolyását illeti, az idevonatkozó észleléseink eredményeit már a megelőző fejezetekben tárgyaltuk volt.

I. Gyermekhalandóság kor szerint.

A 69. számú tábla tartalmazza az elhalt gyermekek korát (együttal tekintettel a törvénytelenésre) és pedig az első életévben hónapok, a második életévben negyedévek, innen az ötödik életévig évek szerint részletezve. A további korévek részletezését már az előbb közölt kortáblák tartalmazzák. (Még pedig a 9—13 sz. táblák általában, a 14—18. sz. táblák hitfelekezet szerint, míg a 25—29. sz. táblák az életük első havában betegség következtében elhaltak korát 0—1 hét és 1 hét—1 hó szerint részletezi).

Ha minden korcsoportnak százalékhányadát az összes 0—5 éves korban elhaltak számából számítjuk, úgy az 1882—1890. évekre (az 1. sz. jegyzet alapján) a következő eredményre jutunk:

| halott kora | fiú | leány | együtt |
|------------------------------|--------------|--------------|--------------|
| 0—1 hetes | 8·45 | 7·29 | 7·90 |
| 1 hetet—1 hónapos | 9·69 | 8·57 | 9·15 |
| 0—1 hónapos | 18·14 | 15·86 | 17·05 |
| 1—3 » | 12·22 | 11·70 | 11·98 |
| 0—3 » | 30·36 | 27·57 | 29·03 |
| 3 hó—1 éves | 33·03 | 32·31 | 32·69 |
| 0—1 éves | 63·39 | 59·88 | 61·72 |
| 1—2 » | 17·77 | 19·42 | 18·56 |
| 2—3 » | 9·36 | 10·56 | 9·92 |
| 3—4 » | 5·73 | 6·17 | 5·94 |
| 4—5 » | 3·75 | 3·97 | 3·86 |
| 0—5 éves | 100·00 | 100·00 | 100·00 |

Noha ezen számítás nem a születések számából indul ki, hanem csupán az elhaltak korviszonyaira szorítkozik, a fiú-gyermekek halandósága nagyobb-voltának figyelemre méltó ténye már ebből is világosan konstatalható. Az élet első évében állt ugyanis az elhalt fiúk közül 63·39^oo, a leányok közül pedig 59·88^oo, úgy hogy a születéseknél észlelhető fitöbblet már az első életév halandósága által fel van emésztve.

Az elhalt gyermekek és az ugyanazon korosztálybeli élők összehasonlítása túlságosan nagy halandósági koefficienseket eredményez, a mennyiben az elhalt gyermekek számában befoglaltatnak azok is, kik az élők megszámlálásának időpontja után — évközben — születtek, míg az élők számában ezen gyermekek nem találhatók; a halandósági törtszám nevezője ennél fogva a valónál kisebb. Helyesebb eredményeket nyerünk, ha nem az év elején talált élő gyermekek, hanem az évközben elveszültek számát állítjuk be a nevezőbe.

A gyermekhalandóság tekintetében beállt javulás legvilágosabban felismerhető, ha azt kutatjuk, száz-száz újszülöttből hány halt el élete első hónapjaiban. Mint az alábbi kimutatásból kitűnik, a javulás majdnem húsz százalékot tesz:

| Év | Élve születettek évi átlagszáma | Elhaltak évi átlagszáma | | Elhaltak %-a az élve születettek közül | |
|-------------------|------------------------------------|-------------------------|-------------|--|-------------|
| | | 0—1 hónapos | 0—3 hónapos | 0—1 hónapos | 0—3 hónapos |
| 1874—1881 | 18.260 | 1.059 | 1.782 | 7.98 | 13.44 |
| 1882—1885 | 14.556 | 960 | 1.620 | 6.60 | 11.12 |
| 1886—1890 | 16.533 | 1.061 | 1.817 | 6.41 | 10.99 |

2. Gyermekhalandóság kerületek szerint

A kerületek gyermekhalandóságának észlelése nem indulhat ki a születések számából, mert a születések kerületenkénti eloszlását nem ismerjük.¹⁾ Így tehát nem marad más mód, mint a népszámlálás adataival, illetve az élők számával való összehasonlítás, mi mellett a célból, hogy az utóbbiakat átlagértékek gyanánt használhassuk, a népszámlálás számait az ezt megelőző és követő évek halandóságával hasonlítjuk össze. Az így nyert arányszámok legalább egymás közt összehasonlíthatók, miután feltehető, hogy a jelzett hibaforrás egy évtized alatt érzékenyen nem változott. Az 1891-diki népszámlálás eredményéhez tehát ennek az évnek halandóságát is kell hasonlítani és így túl kell mennünk a közleménynek az 1890-iki évvel záródó határán.

Míg 1880/81-ben²⁾ a budai kerületek gyermekhalandósága 12%-al nagyobb volt mint a pestieké, addig (l. 2. sz. jegyzet) 1890/91-ben ezen viszony megfordult, a mennyiben jelenleg a pesti kerületek gyermekhalandósága 12%-al nagyobb, mint a budai kerületeké. Esik ugyanis jelenleg tíz-tízezer 0—5 éves gyermekre a budai kerületekben 1168, a pesti kerületekben 1309 haláleset.

Az idézett jegyzet azt is mutatja, hogy tulajdonkép mely kerületeket kell a nagy gyermekhalandóság fészkeinek tartanunk. Ezek, valamint 10 évvel ezelőtt úgy jelenleg is, a Ferenczváros, Józsefváros, Ó-Buda és Kőbánya.

Esett ugyanis 10—10.000 összeirt 0—5 éves gyermekre haláleset

| | 1880/81 | 1890/91 | 1880/81 | 1890/81 |
|-----------------------------|---------|---------|-----------------------|---------|
| a Ferenczvárosban | 2105 | 1554 | Ó-Budán | 1743 |
| a Józsefvárosban | 1830 | 1522 | és Kőbányán | 1341 |
| | | | | 1296 |

mi mellett tekintetbe kell vennünk, hogy úgy a Ferencz- mint a Józsefváros a budapesti áponczoknak tulajdonképeni telepei. Ezekben a kerületekben különben az előbbi évekhez képest a gyermekhalálozás mégis tetemesen csökkent.

Legkedvezőbbnek mutatkozik a helyzet Pesten most is a Bel- és Lipót-városban, Budán az előbbi állapotoktól eltérőleg a II-dik kerületben; tíz-tízezer összeirt gyermekre jut ugyanis következő számú haláleset:

| | 1880/81 | 1890/91 |
|-------------------------------------|---------|---------|
| a Belvárosban | 812 | 793 |
| a budai II-dik kerületben | 1637 | 939 |
| a Lipótvárosban | 1053 | 1071 |

A többi kerület (1890/91) a következő rendben sorakozik:

| I. kerület | tíz-tízezer összeirt gyermekre | 1182 halálesettel |
|---------------|--------------------------------|-------------------|
| Terézváros | » | » 1194 |
| Erzsébetváros | » | » 1239 |

¹⁾ Így pl. az ágostai, helvét és izraelita születések évi számát csakis egy, illetve néhány tételben összefoglalva kapjuk az egész városra nézve.

²⁾ L. XVIII. sz. közlemény 264. old.

3. Gyermekhalandóság hónapok és évszakok szerint.

A 25—29. sz. táblák minden egyes korév szerint részletezik az év egyes hónapjaiban és az egyes évszakokban elhalt gyermekeket, az élet első két órájában, első hetében és első hónapjaiban elhalt gyermekek külön-külön kimutatásával.

Ha minden egyes naptári hónapról kiszámítjuk, egy napra átlag hány gyermekhalálozás esik, mint ezt a 3-dik számú jegyzetben tettük, úgy első tekintetre szembeötlik az a nagy pusztítás, melyet a nyári hónapok a gyermeknépesség soraiban végeznek: míg ugyanis egészben véve az (ötödik évig) elhalt gyermekek száma naponként átlag 16-ot tesz ki, addig a juniusi, júliusi és augusztusi napokban ez az arány 17·6—19·6-ra emelkedik.

Ezeknél fogva a nyár a gyermekekre nézve legveszedelmesebb évszaknak mutatkozik, míg az őszi a legkedvezőbbnek. Tett ugyanis (1882—1890) az átlagos napi halandóság (l. 4. sz. jegyzet).

| | |
|---|------|
| Télen (decz.—február) | 15·7 |
| Tavaszzsal (márcz.—május) | 17·4 |
| Nyáron (junius—augusztus) | 18·5 |
| Őszszel (szeptember—november) | 13·5 |

Pontosabb eredményre vezet az élet első három hónapjára számított halandóság. Tett t. i. a 0—3 hónapos halottak száma:

| Év | Január | Február | Márcz. | Április | Május | Junius | Julius | Aug. | Szept. | Októb. | Nov. | Decz. | Egész év |
|----------------------|--------|---------|--------|---------|-------|--------|--------|-------|--------|--------|------|-------|----------|
| 1883—1885 | 360 | 308 | 323 | 893 | 436 | 526 | 640 | 513 | 370 | 348 | 274 | 345 | 4.836 |
| 1886 | 114 | 132 | 169 | 134 | 171 | 181 | 187 | 209 | 173 | 164 | 132 | 105 | 1.871 |
| 1887 | 143 | 141 | 132 | 126 | 140 | 147 | 211 | 220 | 164 | 128 | 116 | 105 | 1.773 |
| 1888 | 137 | 110 | 135 | 111 | 124 | 172 | 210 | 205 | 158 | 111 | 132 | 154 | 1.759 |
| 1889 | 151 | 121 | 129 | 136 | 182 | 170 | 241 | 184 | 148 | 103 | 133 | 133 | 1.831 |
| 1890 | 162 | 128 | 144 | 120 | 187 | 197 | 194 | 198 | 132 | 122 | 117 | 149 | 1.850 |
| 1883—1890 | 1.067 | 940 | 1.032 | 1.020 | 1.240 | 1.393 | 1.683 | 1.529 | 1.145 | 976 | 904 | 991 | 13.920 |
| napi átlag | 4·3 | 4·2 | 4·2 | 4·2 | 5·0 | 5·8 | 6·8 | 6·2 | 4·8 | 3·9 | 3·8 | 4·0 | 4·8 |

míg a 0—3 hónaposok átlagos napi halandósága évszakonként a következő volt:

| | |
|----------------------|-----|
| Télen | 4·1 |
| Tavaszzsal | 4·5 |
| Nyáron | 6·2 |
| Őszszel | 4·1 |

4. Gyermekhalandóság hitfelekezetek szerint.

Az idevonatkozó adatokat a 14—18. sz. táblák tartalmazzák. Azon befolyást, melyet a vallásfelekezet a gyermekek halandóságára gyakorol, két, egyaránt megközelítő eredményhez vezető módszer alapján figyeljük meg. Előbb vizsgáljuk azon arányt, mely az évenként született és az évenként elhalt gyermekek száma között a különféle felekezeteknél mutatkozik.

Ezen, az 5. sz. jegyzetben eszközölt számítás azt mutatja, hogy tíz-tíz ezer újszülöttre a következő számú egy éves halott esik:

| | 1882—1885 | 1886 | 1887 | 1888 | 1889 | 1890 | 1886—1890 |
|----------------------------|-----------|-------|-------|-------|-------|-------|-----------|
| Katholikuskoknál | 2.574 | 2.939 | 2.496 | 2.538 | 2.370 | 2.606 | 2.585 |
| Ágostaiaknál | 2.034 | 2.151 | 2.291 | 2.221 | 1.886 | 2.116 | 2.127 |
| Helvéteknél | 2.029 | 2.497 | 1.901 | 2.082 | 1.932 | 2.028 | 2.077 |
| Izraelitáknál | 1.361 | 1.676 | 1.634 | 1.503 | 1.392 | 1.525 | 1.543 |

1) L. XXII. sz. közlemény 19—21 sz. tábláját (1882-ben a 0—3 hónapos halottak még nem voltak hónapok szerint kimutatva).

Figyelemre méltó az a körülmény, hogy az előző megfigyelési időszakhoz képest minden egyes felekezetre nézve a gyermekhalandóság tetemes csökkenése konstatálható.

A kilencz év átlagában esik tiz-tizezer újszülöttre

| | |
|---------------------------|-----------------|
| Katholikusoknál | 2.582 halálozás |
| Ágostaiaknál | 2.053 |
| Helvétéknél | 2.029 |
| Izraelitáknál | 1.552 |

Az első életév halandósága tehát, mely pedig mérvadó a vitalitás görbéjének további kifejlődésére, ezen megfigyelési időszakban is az izraelitáknál a legkedvezőbb; ezek után következik a két protestáns és végül a katolikus hitfelekezet. E jelenség valószínű okaival a »hitfelekezet és halál-ok« fejezetében bővebben foglalkoztunk.

Hasonló eredményekhez jutunk, ha a legutóbbi népszámlálás (1891. jan. 1.) alkalmával összeirt gyermeknépességet a megelőző és a rákövetkező évben számlált gyermekhalottakkal vetjük egybe. Ezt a számítást azonban csak az összes 0—5 évesekről ejtethjük meg, mivel a népszámlálási munka az életkort hitfelekezetenként csak évtödök szerint részletezi. Ezen számítással a következő eredményekre jutunk:

| | Katholikus | Ágostai | Helvét | Izraelita |
|--|------------|---------|--------|-----------|
| 1891. jan. 1. összeirt 0—5 éves népesség | 32.134 | 2.448 | 3.331 | 10.651 |
| 1890. és 1891-ben évenként átlag elhalt 0—5 éves | 4.810 | 343 | 443 | 817 |
| Tiz-tizezerre tehát évenként elhalt | 1.496 | 1.401 | 1.329 | 766 |

Az egyes felekezetek tehát itt is ugyanazon sorrendben következnek egymásután, mint a számítás első módjánál.

5. A törvénytelen születésű gyermekek halandósága.

A kilencz megfigyelési év alatt elhalt 53.619 (0—5 éves) gyermek közül volt:

| | |
|----------------------------------|----------------|
| törvényes születésű | 38.269 = 71,37 |
| törvénytelen születésű | 14.628 = 27,28 |

míg a törvényesség csak 722 esetben, azaz az elhaltak 1,35%-ánál nem volt konstatálható.

A 69. sz. tábla nemek szerint mutatja ki minden egyes kerület törvénytelen gyermekhalottjait, valamint a korviszonyokat és egynéhány fontosabb halál-okot.

A törvénytelen születésű gyermekek közt uralkodó halandóságot — miután a törvénytelen születésűek életben levők számát nem ismerjük — kétféleképp lehetne megközelítőleg kipuhatolni: vagy úgy, hogy minden évben a törvényesek és törvénytelenek születési számát az ugyanazon év folyamán legfiatalabb korban (az első két életévben) elhaltak számával vetjük egybe, vagy pedig azon kisebb vagy nagyobb százalékarány alapján, mely az elhaltak összességéből az egyik vagy másik osztályra jut. Budapestre nézve azonban egy számítás sem eléggé megbízható, mivel a Budapesten született törvénytelen gyermekek nagy része a főváros környékére kerül s ott hal meg; míg a törvényes születésűek, mint állandó lakossági elemek, születési helyükön szoktak meghalni.

Mint a 8. sz. jegyzetből kitűnik, a kilencz megfigyelési év alatt

| | törvényes | törvénytelen |
|---------------------------------------|-----------------|-----------------|
| összesen született | 98.979 | 41.911 |
| meghalt az első hónap alatt | 5.906 = 5,96% | 3.011 = 7,18% |
| » » » év » | 22.045 = 22,27% | 10.591 = 25,27% |

A számítás második módja azon százalékszámmon alapszik, melyet az élet első három hónapja folyamán elhaltak az első két életév összes halottjaival szemben adnak. Az erre vonatkozó számítás a 10. sz. jegyzet tartalmazza, melyből kitéjük, hogy száz-száz élete első két évében elhalt gyermek közt volt:

| | a törvényes születésű gyermekek közt | a törvénytelen gyermekek közt |
|-----------------------|--------------------------------------|-----------------------------------|
| 0—1 hónapos | 19·91 ⁰ / ₀ | 23·45 ⁰ / ₀ |
| 0—3 hónapos | 33·12 ⁰ / ₀ | 42·21 ⁰ / ₀ |

A törvénytelen születésűek halandósága felekezetenként. A 9. sz. jegyzet az egyes felekezetekre vonatkozó adatokat is tartalmazza. A fent említett körülménynél fogva itt is ismétlődik az a feltűnő eredmény, mintha a törvénytelen gyermekek halandósága alig volna nagyobb mint a törvényeseké. Az 1882—1890. évekre nézve ugyanis száz-száz újszülöttre az első életévben elhalt gyermekek következő száma jut;

| | Katholikusoknál | Ágostaiaknál | Helvéteknél | Izraelitáknál |
|------------------------|-----------------------------------|-----------------------------------|-----------------------------------|-----------------------------------|
| törvényes | 24·92 ⁰ / ₀ | 19·97 ⁰ / ₀ | 20·15 ⁰ / ₀ | 15·04 ⁰ / ₀ |
| törvénytelen | 27·58 » | 22·84 » | 21·43 » | 18·71 » |

A 6-dik sz. jegyzet az egyes évek adatait nemek szerint, a 7-dik sz. jegyzet kerületek szerint részletezi. Ha az ott közölt adatok alapján egy-egy kerületre nézve az elhalt törvényes gyermekek számát az elhalt törvénytelenekkel vetjük egybe, a kerületek következő sorrendjét nyerjük: ¹⁾

tíz-tízezer elhalt törvényes születésű gyermekre esik törvénytelen:

| | |
|----------------------------------|-------|
| a Belvárosban | 1.580 |
| Kőbányán | 2.836 |
| Ó-Budán | 3.302 |
| a Terézvárosban | 3.486 |
| a budai II. kerületben | 3.607 |
| az Erzsébetvárosban | 3.660 |
| a Józsefvárosban | 3.746 |
| a budai I. kerületben | 3.867 |
| a Lipótvárosban | 4.105 |
| a Ferenczvárosban | 4.517 |

Valamint az előző megfigyelési időszakban, úgy most is feltűnik, hogy két munkáskerületben, t. i. Kőbányán és Ó-Budán az elhalt törvénytelen gyermekek aránya csekély, a mi azonban esetleg arra is volna visszavezethető, hogy ezekben a legszegényebb kerületekben kevés a hajadon nőcseléd.²⁾

6. A vagyonosság befolyása.

Kilencz évi újabb észleléseink anyagát a 70—74. sz. táblázatok és a XXII. számú közlemény 54—57. sz. táblái tartalmazzák a hol az öt éves korig elhalt gyermekek száma, még pedig az első hónapban, valamint az 1-ső, 2-ik, 3-ik, 4-ik és 5-ik évben elhaltak részletezésével négy vagyonossági csoport szerint van kimutatva. A mennyiben tehát az első életévükben elhalt gyermekek arányszámainak egyszerű összehasonlítása a vagyonosság befolyására következtetéseket vonni enged, a következőkben adjuk ezen kilencz évre terjedő észleléseknek kivonatát, mely összesen 53.619 esetre vonatkozik.

¹⁾ A törvénytelen *születések* eseteivel való összehasonlítás azért nem alkalmazható, mert a születések kerület szerinti eloszlását nem ismerjük.

²⁾ L. XVIII. sz. közlemény 266. old.

Az öt éves korig bezárólag elhalt gyermekek össz-számából elhalt az első életévben:

| | |
|--|--|
| 91 I-ső vagyonossági osztályhoz tartozóból | 50 = 54·94 ⁰ / ₁₀₀ |
| 5.625 II-ik » » » | 3.254 = 57·84 ⁰ / ₁₀₀ |
| 43.896 III-ik » » » | 27.302 = 62·19 ⁰ / ₁₀₀ |
| 1.530 IV-ik » » » | 969 = 63·33 ⁰ / ₁₀₀ |

A fentemlitett táblázatok lehetővé teszik azt is, hogy ugyanezen észleleteinket a törvényes és törvénytelen gyermekekre is kiterjesszük. Itt azt találjuk, hogy a törvénytelen gyermekek *minden* vagyonossági osztályban korábban halnak el.

Elhalt ugyanis első életévében:

| | | |
|--------------------|--------------------------------|---------------------|
| az I-ső osztályban | 88 elhalt törv. gyermekből 47, | 3 törvénytelenből 3 |
| a II-ik » | 5.421 » » » 3.115, | 187 » 133 |
| a III-ik » | 31.111 » » » 18.143, | 12.546 » 9.017 |
| a IV-ik » | 683 » » » 348, | 808 » 598 |

E szerint jutott minden száz az első öt életévben elhalt törvényes vagy törvénytelen gyermekből az első életévre:

| | | |
|---|-------------------------------------|--------------------------------------|
| | törvényeseknél | törvényteleneknél |
| az I-ső vagyonossági osztályban | 53·41 ⁰ / ₁₀₀ | 100·00 ⁰ / ₁₀₀ |
| a II-ik » » | 57·46 ⁰ / ₁₀₀ | 71·12 ⁰ / ₁₀₀ |
| a III-ik » » | 58·32 ⁰ / ₁₀₀ | 71·87 ⁰ / ₁₀₀ |
| a IV-ik » » | 50·95 ⁰ / ₁₀₀ | 74·01 ⁰ / ₁₀₀ |

7. Szülők korának befolyása a gyermekek halandóságára és azok halál-okára.

Előző közleményünkben ezen kérdéssel is foglalkoztunk, de a feldolgozás fáradságos volta miatt nem volt szándékunk e vizsgálatokat folytatni. Azonban azon érdeklődés, melyet ezek az eredmények keltettek, arra indított bennünket, hogy ez észleléseket mégis újból felvegyük, egy későbbi közleményre tartván fel magunknak azoknak behatóbb tárgyalását. Az 1886—1890-dik évek észleléseit a túloldalon következő táblák tartalmazzák, egyrészt a halál korára, másrészt a halál okára vonatkozólag, még pedig mindkét tekintetben előbb külön az atyai és külön az anyai kor szerint (monogén táblák) és utóbb a két szülő kombinációja szerint (bigén táblák).

Az atya és az anya korának befolyása a gyermekek halálkorára 1886—1890.

Einfluss des väterlichen und des mütterlichen Alters auf das Sterbealter der Kinder 1886—1890.

(Monogén tábla — Monogene Tabelle.)

| Gyermekek halálozási kora <i>Sterbealter der Kinder</i> | | éves anyák — jährige Mütter | | | | | Összesen <i>Zusammen</i> | éves atyák — jährige Väter | | | | | | Összesen <i>Zusammen</i> |
|--|-----------------------------|----------------------------------|-------|-------|-------|----------------------------------|-----------------------------|----------------------------------|--------|-------|-------|-------|----------------------------------|-----------------------------|
| | | 18 éven aluli <i>Unter 18</i> | 18—30 | 30—35 | 35—40 | 40 éven felüli <i>über 40</i> | | 20 éven aluli <i>Unter 20</i> | 20—30 | 30—40 | 40—50 | 50—55 | 55 éven felüli <i>über 55</i> | |
| 1886. | 0—8 n. — 0—8 T. | 2 | 206 | 64 | 53 | 13 | 338 | 2 | 98 | 172 | 58 | 7 | 1 | 338 |
| | 8 n. — 1 hóig — 8 T. — 1 M. | 6 | 194 | 90 | 34 | 16 | 340 | — | 98 | 191 | 46 | 2 | 3 | 340 |
| | 1 hó — 1 évig — 1 M. — 1 J. | 41 | 1.213 | 523 | 228 | 46 | 2.051 | 3 | 612 | 1.127 | 278 | 22 | 9 | 2.051 |
| | Össz. 1 évig — Zus. 1 J. | 49 | 1.613 | 677 | 315 | 75 | 2.729 | 5 | 808 | 1.490 | 382 | 31 | 13 | 2.729 |
| | 1—2 évig — 1—2 Jahre . | 14 | 637 | 267 | 129 | 32 | 1.079 | — | 308 | 586 | 161 | 15 | 9 | 1.079 |
| | 2—5 » — 2—5 » . | 42 | 892 | 322 | 150 | 24 | 1.430 | 2 | 428 | 819 | 163 | 9 | 9 | 1.430 |
| | 5—10 » — 5—10 » . | 5 | 150 | 49 | 23 | 9 | 236 | — | 80 | 116 | 35 | 4 | 1 | 236 |
| Össz. 10 évig — Zus. 10 J. | 110 | 3.292 | 1.315 | 617 | 140 | 5.474 | 7 | 1.624 | 3.011 | 741 | 59 | 32 | 5.474 | |
| 1887. | 0—8 n. — 0—8 T. | 2 | 165 | 57 | 47 | 11 | 282 | 2 | 89 | 153 | 32 | 1 | 5 | 282 |
| | 8 n. — 1 hóig — 8 T. — 1 M. | 2 | 227 | 32 | 49 | 13 | 373 | — | 115 | 193 | 56 | 6 | 3 | 373 |
| | 1 hó — 1 évig — 1 M. — 1 J. | 25 | 1.070 | 396 | 207 | 45 | 1.743 | — | 531 | 963 | 214 | 26 | 9 | 1.743 |
| | Össz. 1 évig — Zus. 1 J. | 29 | 1.462 | 535 | 303 | 69 | 2.398 | 2 | 735 | 1.309 | 302 | 33 | 17 | 2.398 |
| | 1—2 évig — 1—2 Jahre . | 16 | 517 | 185 | 110 | 24 | 852 | 2 | 249 | 478 | 107 | 10 | 6 | 852 |
| | 1—5 » — 1—5 » . | 14 | 537 | 217 | 82 | 22 | 872 | 2 | 240 | 497 | 118 | 10 | 5 | 872 |
| | 5—10 » — 5—10 » . | 3 | 91 | 34 | 13 | 6 | 147 | 1 | 51 | 69 | 24 | — | 2 | 147 |
| Össz. 10 évig — Zus. 10 J. | 62 | 2.607 | 971 | 508 | 121 | 4.269 | 7 | 1.275 | 2.353 | 551 | 53 | 30 | 4.269 | |
| 1888. | 0—8 n. — 0—8 T. | 10 | 156 | 67 | 36 | 12 | 281 | — | 87 | 147 | 42 | 5 | — | 281 |
| | 8 n. — 1 hóig — 8 T. — 1 M. | 3 | 189 | 77 | 61 | 10 | 340 | — | 100 | 185 | 50 | 5 | — | 340 |
| | 1 hó — 1 évig — 1 M. — 1 J. | 21 | 1.123 | 418 | 197 | 30 | 1.789 | — | 598 | 949 | 207 | 29 | 6 | 1.789 |
| | Össz. 1 évig — Zus. 1 J. | 34 | 1.468 | 562 | 294 | 52 | 2.410 | — | 785 | 1.281 | 299 | 39 | 6 | 2.410 |
| | 1—2 évig — 1—2 Jahre . | 12 | 477 | 179 | 88 | 18 | 774 | — | 218 | 442 | 103 | 11 | — | 774 |
| | 2—5 » — 2—5 » . | 12 | 471 | 160 | 80 | 22 | 745 | 1 | 223 | 409 | 102 | 6 | 4 | 745 |
| | 5—10 » — 5—10 » . | 5 | 74 | 24 | 5 | 3 | 111 | — | 48 | 47 | 15 | 1 | — | 111 |
| Össz. 10 évig — Zus. 10 J. | 63 | 2.490 | 925 | 467 | 95 | 4.040 | 1 | 1.274 | 2.179 | 519 | 57 | 10 | 4.040 | |
| 1889. | 0—8 n. — 0—8 T. | 3 | 195 | 52 | 43 | 6 | 299 | — | 121 | 139 | 35 | 2 | 2 | 299 |
| | 8 n. — 1 hóig — 8 T. — 1 M. | 2 | 227 | 96 | 48 | 13 | 391 | 1 | 123 | 200 | 55 | 11 | 1 | 391 |
| | 1 hó — 1 évig — 1 M. — 1 J. | 29 | 1.035 | 333 | 209 | 43 | 1.699 | — | 564 | 872 | 227 | 25 | 11 | 1.699 |
| | Össz. 1 évig — Zus. 1 J. | 34 | 1.457 | 531 | 300 | 67 | 2.389 | 1 | 808 | 1.211 | 317 | 38 | 14 | 2.389 |
| | 1—2 évig — 1—2 Jahre . | 10 | 484 | 165 | 67 | 26 | 752 | — | 246 | 411 | 84 | 8 | 3 | 752 |
| | 2—5 » — 2—5 » . | 12 | 524 | 186 | 92 | 21 | 835 | 1 | 282 | 413 | 118 | 19 | 2 | 835 |
| | 5—10 » — 5—10 » . | 2 | 74 | 22 | 14 | 2 | 114 | 1 | 42 | 55 | 15 | — | 1 | 114 |
| Össz. 10 évig — Zus. 10 J. | 58 | 2.539 | 904 | 473 | 116 | 4.090 | 3 | 1.378 | 2.090 | 534 | 65 | 20 | 4.090 | |
| 1890. | 0—8 n. — 0—8 T. | 7 | 177 | 60 | 40 | 13 | 297 | — | 104 | 142 | 95 | 2 | 4 | 297 |
| | 8 n. — 1 hóig — 8 T. — 1 M. | 4 | 230 | 77 | 54 | 10 | 375 | — | 129 | 180 | 60 | 5 | 1 | 375 |
| | 1 hó — 1 évig — 1 M. — 1 J. | 23 | 1.165 | 407 | 243 | 57 | 1.895 | 2 | 592 | 995 | 270 | 26 | 10 | 1.895 |
| | Össz. 1 évig — Zus. 1 J. | 34 | 1.572 | 544 | 337 | 80 | 2.567 | 2 | 825 | 1.317 | 375 | 33 | 15 | 2.567 |
| | 1—2 évig — 1—2 Jahre . | 15 | 519 | 225 | 105 | 24 | 888 | — | 264 | 483 | 116 | 13 | 12 | 888 |
| | 2—5 » — 2—5 » . | 22 | 646 | 235 | 93 | 25 | 1.021 | 4 | 351 | 521 | 130 | 9 | 6 | 1.021 |
| | 5—10 » — 5—10 » . | 4 | 101 | 36 | 15 | 0 | 162 | 1 | 60 | 79 | 17 | 3 | 2 | 162 |
| Össz. 10 évig — Zus. 10 J. | 75 | 2.838 | 1.040 | 550 | 135 | 4.638 | 7 | 1.500 | 2.400 | 628 | 58 | 35 | 4.638 | |
| Össz. 1886—90. Zms. | 0—8 n. — 0—8 T. | 24 | 899 | 300 | 219 | 55 | 1.497 | 4 | 499 | 753 | 212 | 17 | 12 | 1.497 |
| | 8 n. — 1 hóig — 8 T. — 1 M. | 17 | 1.067 | 422 | 246 | 67 | 1.819 | 1 | 565 | 949 | 267 | 29 | 8 | 1.819 |
| | 1 hó — 1 évig — 1 M. — 1 J. | 139 | 5.606 | 2.127 | 1.084 | 221 | 9.177 | 5 | 2.897 | 4.906 | 1.196 | 128 | 45 | 9.177 |
| | Össz. 1 évig — Zus. 1 J. | 180 | 7.572 | 2.849 | 1.549 | 343 | 12.493 | 10 | 3.961 | 6.608 | 1.675 | 174 | 65 | 12.493 |
| | 1—2 évig — 1—2 Jahre . | 67 | 2.634 | 1.021 | 499 | 124 | 4.345 | 2 | 1.285 | 2.400 | 571 | 57 | 30 | 4.345 |
| | 2—5 » — 2—5 » . | 102 | 3.070 | 1.120 | 497 | 114 | 4.903 | 10 | 1.524 | 2.659 | 631 | 53 | 26 | 4.903 |
| | 5—10 » — 5—10 » . | 19 | 490 | 165 | 70 | 26 | 770 | 3 | 281 | 366 | 106 | 8 | 6 | 770 |
| Össz. 10 évig — Zus. 10 J. | 368 | 13.766 | 5.155 | 2.615 | 607 | 22.511 | 25 | 7.051 | 12.033 | 2.983 | 292 | 127 | 22.511 | |

Az atya és az anya korának befolyása a gyermekek halál-okaira 1886—1890.

Einfluss des Alters des Vaters und der Mutter auf die Todesursachen der Kinder 1886—1890.

(Monogén tábla — Monogene Tabelle.)

| | 18 éven aluli Unter 18 | | | | | Összesen Zusammen | 20 éven aluli Unter 20 | | | | | Összesen Zusammen | | |
|------------|-----------------------------|-------|--------|---------------------------|-------|----------------------|----------------------------|-------|-------|--------|---------------------------|----------------------|-----|--------|
| | éves anyák — jährige Mütter | | | | | | éves atyák — jährige Väter | | | | | | | |
| | 18—30 | 30—35 | 35—40 | 40 éven felüli über 40 | | | 20—30 | 30—40 | 40—50 | 50—55 | 55 éven felüli über 55 | | | |
| 1886. | Össz. — Insgesamt | 110 | 3.292 | 1.315 | 617 | 140 | 5.474 | 7 | 1.624 | 3.011 | 741 | 59 | 32 | 5.474 |
| | Ebből: — Hieron: | | | | | | | | | | | | | |
| | Hydrocephalus | 2 | 30 | 14 | 1 | 2 | 49 | — | 10 | 34 | 3 | 2 | — | 49 |
| | Tuberculosis | 1 | 89 | 41 | 21 | 5 | 157 | — | 35 | 94 | 22 | 3 | 3 | 157 |
| | Diarrhoea et Enteritis | 5 | 569 | 230 | 110 | 22 | 936 | — | 287 | 528 | 102 | 12 | 7 | 936 |
| | Rhachitis | 3 | 21 | 10 | 5 | 2 | 41 | 1 | 9 | 23 | 6 | 2 | — | 41 |
| | Scrophulosus | — | 16 | 12 | 5 | 1 | 34 | — | 6 | 21 | 7 | — | — | 34 |
| | Debilitas congenita . | 5 | 267 | 103 | 57 | 17 | 454 | — | 130 | 242 | 75 | 5 | 2 | 454 |
| | Atrophia et Inanitia . | 1 | 115 | 56 | 38 | 9 | 219 | — | 49 | 126 | 41 | 2 | 1 | 219 |
| 1887. | Össz. — Insgesamt | 62 | 2.607 | 971 | 508 | 121 | 4.269 | 7 | 1.275 | 2.353 | 551 | 53 | 30 | 4.269 |
| | Ebből: — Hieron: | | | | | | | | | | | | | |
| | Hydrocephalus | 1 | 35 | 10 | 3 | 1 | 50 | — | 22 | 17 | 10 | 1 | — | 50 |
| | Tuberculosis | 2 | 83 | 45 | 17 | 2 | 149 | — | 33 | 91 | 22 | 1 | 2 | 149 |
| | Diarrhoea et Enteritis | 16 | 508 | 200 | 112 | 24 | 860 | 1 | 264 | 464 | 111 | 14 | 6 | 860 |
| | Rhachitis | 1 | 18 | 5 | 4 | 1 | 29 | — | 9 | 16 | 2 | 1 | 1 | 29 |
| | Scrophulosus | — | 12 | 5 | 3 | — | 20 | — | 5 | 13 | 2 | — | — | 20 |
| | Debilitas congenita . | 3 | 268 | 84 | 59 | 16 | 430 | 1 | 141 | 224 | 52 | 5 | 7 | 430 |
| | Atrophia et Inanitia . | 2 | 111 | 48 | 20 | 2 | 183 | — | 43 | 115 | 22 | 3 | — | 183 |
| 1888. | Össz. — Insgesamt | 63 | 2.490 | 925 | 467 | 95 | 4.040 | 1 | 1.274 | 2.179 | 519 | 57 | 10 | 4.040 |
| | Ebből: — Hieron: | | | | | | | | | | | | | |
| | Hydrocephalus | 1 | 25 | 14 | 6 | 3 | 49 | — | 7 | 30 | 9 | 3 | — | 49 |
| | Tuberculosis | 5 | 91 | 40 | 28 | 7 | 171 | 1 | 47 | 93 | 27 | 3 | — | 171 |
| | Diarrhoea et Enteritis | 15 | 732 | 249 | 111 | 22 | 1.129 | — | 405 | 597 | 111 | 12 | 4 | 1.129 |
| | Rhachitis | — | 16 | 7 | — | — | 23 | — | 7 | 15 | 1 | — | — | 23 |
| | Scrophulosus | 1 | 17 | 2 | 2 | 1 | 23 | — | 10 | 10 | 3 | — | — | 23 |
| | Debilitas congenita . | 11 | 220 | 99 | 63 | 15 | 413 | — | 122 | 227 | 58 | 6 | — | 413 |
| | Atrophia et Inanitia . | 2 | 96 | 35 | 15 | 2 | 150 | — | 47 | 79 | 24 | — | — | 150 |
| 1889. | Össz. — Insgesamt | 58 | 2.539 | 904 | 473 | 116 | 4.090 | 3 | 1.378 | 2.090 | 534 | 65 | 20 | 4.090 |
| | Ebből: — Hieron: | | | | | | | | | | | | | |
| | Hydrocephalus | 1 | 25 | 17 | 2 | — | 45 | — | 13 | 24 | 7 | 1 | — | 45 |
| | Tuberculosis | 2 | 101 | 40 | 17 | 7 | 167 | — | 61 | 75 | 27 | 4 | — | 167 |
| | Diarrhoea et Enteritis | 15 | 548 | 171 | 119 | 26 | 879 | 1 | 307 | 441 | 110 | 15 | 5 | 879 |
| | Rhachitis | 1 | 30 | 8 | 4 | — | 43 | — | 14 | 25 | 3 | 1 | — | 43 |
| | Scrophulosus | — | 16 | 3 | 2 | — | 21 | — | 8 | 10 | 2 | 1 | — | 21 |
| | Debilitas congenita . | 4 | 266 | 90 | 60 | 15 | 435 | — | 161 | 204 | 60 | 8 | 2 | 435 |
| | Atrophia et Inanitia . | 2 | 99 | 45 | 21 | 6 | 173 | — | 56 | 94 | 21 | 2 | — | 173 |
| 1890. | Össz. — Insgesamt | 75 | 2.838 | 1.040 | 550 | 135 | 4.638 | 7 | 1.500 | 2.400 | 638 | 58 | 35 | 4.638 |
| | Ebből: — Hieron: | | | | | | | | | | | | | |
| | Hydrocephalus | — | 19 | 6 | 4 | — | 29 | — | 5 | 17 | 6 | 1 | — | 29 |
| | Tuberculosis | 2 | 90 | 31 | 16 | 6 | 145 | — | 49 | 74 | 19 | 2 | 1 | 145 |
| | Diarrhoea et Enteritis | 9 | 591 | 211 | 119 | 22 | 952 | 2 | 324 | 480 | 132 | 9 | 5 | 952 |
| | Rhachitis | 1 | 21 | 7 | 6 | 1 | 36 | — | 10 | 18 | 7 | 1 | — | 36 |
| | Scrophulosus | — | 12 | 3 | 4 | — | 19 | — | 5 | 11 | 2 | 1 | — | 19 |
| | Debilitas congenita . | 7 | 274 | 80 | 63 | 20 | 444 | — | 153 | 214 | 64 | 8 | 5 | 444 |
| | Atrophia et Inanitia . | 3 | 90 | 37 | 19 | 2 | 151 | — | 44 | 81 | 23 | 3 | — | 151 |
| 1886—1890. | Össz. — Insgesamt | 368 | 13.766 | 5.155 | 2.615 | 607 | 22.511 | 25 | 7.051 | 12.033 | 2.983 | 292 | 127 | 22.511 |
| | Ebből: — Hieron: | | | | | | | | | | | | | |
| | Hydrocephalus | 5 | 134 | 61 | 16 | 6 | 222 | — | 57 | 122 | 35 | 8 | — | 222 |
| | Tuberculosis | 12 | 454 | 197 | 99 | 27 | 789 | 1 | 225 | 427 | 117 | 13 | 6 | 789 |
| | Diarrhoea et Enteritis | 60 | 2.948 | 1.061 | 571 | 116 | 4.756 | 4 | 1.587 | 2.580 | 566 | 62 | 27 | 4.756 |
| | Rhachitis | 6 | 106 | 37 | 19 | 4 | 172 | 1 | 49 | 97 | 19 | 5 | 1 | 172 |
| | Scrophulosus | 1 | 73 | 25 | 16 | 2 | 117 | — | 34 | 65 | 16 | 2 | — | 117 |
| | Debilitas congenita . | 30 | 1.295 | 461 | 307 | 83 | 2.176 | 1 | 707 | 1.111 | 309 | 32 | 16 | 2.176 |
| | Atrophia et Inanitia . | 10 | 511 | 221 | 113 | 21 | 876 | — | 239 | 495 | 131 | 10 | 1 | 876 |

A szülők kombinált korának befolyása a gyermekek halál-korára és halál-okaira, 1886—1890.
Einfluss des combinirten elterlichen Alters auf das Sterbealter und die Todesursachen der Kinder, 1886—1890.

(Bigén tábla — Bigene Tabelle.)

| Anyák kora <i>Alter der Mütter</i> | Atyák kora <i>Alter der Väter</i> | | Elhalt gyermekek kora <i>Alter der verstorbenen Kinder</i> | | | | | | | | Összesen <i>Zusammen</i> | Halál-okok <i>Todesursachen</i> | | | | | |
|--|--------------------------------------|--------|---|----------------------------|----------------------------|----------------------------------|------------------|-----------------------|-------------------------|-----------|-----------------------------|------------------------------------|---------------------------|-----------|-----------|------------------------|-------------------------|
| | | | 0-8 nap 0-8 T. | 8 n. — 1 hó 8 T. — 1 M. | 1 hó — 1 év 1 M. — 1 J. | össz. 1 évig <i>Zus. 1 J.</i> | 1-2 év 1-2 J. | 2-5 évig 2-5 Jahre | 5-10 évig 5-10 Jahre | Hydrocep. | | Tubercul. | Diarrhoea et enteritis | Rhachitis | Scrophul. | Debilitas congenita | Atrophia et inanitia |
| 18 évnél fiatalabb <i>Unter 18 J.</i> | -20 évig | -20 J. | 1 | — | 1 | 2 | — | 3 | 3 | 8 | — | 1 | — | 1 | — | — | |
| | -30 » | -30 » | 18 | 16 | 117 | 151 | 56 | 83 | 14 | 304 | 3 | 11 | 51 | 5 | 1 | 25 | |
| | -40 » | -40 » | 5 | 1 | 20 | 26 | 9 | 16 | 2 | 59 | 2 | — | 7 | — | — | 5 | |
| | -50 » | -50 » | — | — | — | — | 1 | — | — | 1 | — | — | 1 | — | — | — | |
| | -55 » | -55 » | — | — | 1 | 1 | 1 | — | — | 2 | — | — | 1 | — | — | — | |
| 55 éven túl <i>Üb. 55 J.</i> | | | — | — | — | — | — | — | — | — | — | — | — | — | — | — | |
| 18-30 éves <i>18-30 J. alt</i> | -20 évig | -20 J. | 2 | 1 | 4 | 7 | 2 | 7 | — | 16 | — | — | 4 | — | — | — | |
| | -30 » | -30 » | 451 | 517 | 2603 | 3571 | 1155 | 1349 | 251 | 6326 | 49 | 204 | 1444 | 42 | 31 | 644 | |
| | -40 » | -40 » | 419 | 503 | 2743 | 3665 | 1374 | 1560 | 219 | 6818 | 71 | 222 | 1373 | 60 | 38 | 605 | |
| | -50 » | -50 » | 26 | 44 | 225 | 295 | 89 | 143 | 18 | 545 | 11 | 28 | 108 | 3 | 4 | 41 | |
| | -55 » | -55 » | 1 | 1 | 21 | 23 | 9 | 6 | 1 | 39 | 3 | — | 10 | — | — | 3 | |
| 55 éven túl <i>Üb. 55 J.</i> | | | — | 1 | 10 | 11 | 5 | 5 | 1 | 22 | — | — | 9 | 1 | — | 2 | |
| 30-35 éves <i>30-35 J. alt</i> | -20 évig | -20 J. | 1 | — | — | 1 | — | — | — | 1 | — | — | — | — | 1 | — | |
| | -30 » | -30 » | 25 | 23 | 149 | 197 | 63 | 75 | 13 | 348 | 5 | 10 | 74 | 2 | 1 | 32 | |
| | -40 » | -40 » | 221 | 316 | 1574 | 2111 | 759 | 831 | 113 | 3814 | 42 | 155 | 212 | 26 | 21 | 339 | |
| | -50 » | -50 » | 47 | 75 | 363 | 485 | 173 | 193 | 37 | 888 | 13 | 27 | 153 | 7 | 2 | 78 | |
| | -55 » | -55 » | 5 | 7 | 28 | 40 | 19 | 13 | 2 | 74 | 1 | 4 | 11 | 2 | 1 | 9 | |
| 55 éven túl <i>Üb. 55 J.</i> | | | 1 | 1 | 13 | 15 | 7 | 8 | — | 30 | — | 1 | 6 | — | — | 2 | |
| 35-40 éves <i>35-40 J. alt</i> | -20 évig | -20 J. | — | — | — | — | — | — | — | — | — | — | — | — | — | — | |
| | -30 » | -30 » | 4 | 7 | 26 | 37 | 11 | 17 | 3 | 68 | — | — | 17 | — | 1 | 5 | |
| | -40 » | -40 » | 101 | 115 | 536 | 752 | 237 | 233 | 23 | 1250 | 7 | 47 | 293 | 9 | 5 | 147 | |
| | -50 » | -50 » | 102 | 111 | 467 | 680 | 223 | 214 | 34 | 1151 | 7 | 42 | 230 | 8 | 9 | 137 | |
| | -55 » | -55 » | 5 | 9 | 46 | 60 | 16 | 25 | 3 | 104 | 2 | 6 | 28 | 2 | 1 | 9 | |
| 55 éven túl <i>Üb. 55 J.</i> | | | 7 | 4 | 9 | 20 | 12 | 8 | 40 | 42 | — | 4 | 3 | — | — | 9 | |
| 40 évnél idősebb <i>Über 40 J. alt</i> | -20 évig | -20 J. | — | — | — | — | — | — | — | — | — | — | — | — | — | — | |
| | -30 » | -30 » | 1 | 2 | 2 | 5 | — | — | — | 5 | — | — | 1 | — | 1 | 1 | |
| | -40 » | -40 » | 7 | 14 | 33 | 54 | 21 | 19 | 4 | 98 | — | 3 | 25 | 2 | 1 | 15 | |
| | -50 » | -50 » | 37 | 37 | 141 | 215 | 85 | 81 | 17 | 398 | 4 | 20 | 69 | 1 | 1 | 53 | |
| | -55 » | -55 » | 6 | 12 | 32 | 50 | 12 | 9 | 2 | 78 | 2 | 3 | 12 | 1 | — | 11 | |
| 55 éven túl <i>Üb. 55 J.</i> | | | 4 | 2 | 13 | 19 | 6 | 5 | 3 | 38 | — | 1 | 9 | — | — | 3 | |
| Össz. anyák <i>Mütter insg.</i> | -20 évig | -20 J. | 4 | 1 | 5 | 10 | 2 | 10 | 3 | 25 | — | 1 | 4 | 1 | — | 1 | |
| | -30 » | -30 » | 499 | 565 | 2397 | 3961 | 1285 | 1524 | 281 | 7051 | 57 | 225 | 1587 | 49 | 34 | 707 | |
| | -40 » | -40 » | 753 | 949 | 4906 | 6608 | 2400 | 2659 | 366 | 12033 | 122 | 427 | 2510 | 97 | 65 | 1111 | |
| | -50 » | -50 » | 212 | 267 | 1196 | 1675 | 571 | 631 | 106 | 2933 | 35 | 117 | 566 | 19 | 16 | 309 | |
| | -55 » | -55 » | 17 | 29 | 128 | 174 | 57 | 53 | 8 | 292 | 8 | 13 | 62 | 5 | 2 | 32 | |
| 55 éven túl <i>Üb. 55 J.</i> | | | 12 | 8 | 45 | 65 | 30 | 26 | 6 | 127 | — | 6 | 27 | 1 | — | 16 | |
| Főössz. — <i>Hauptsumme</i> | | | 1497 | 1819 | 9177 | 12493 | 4345 | 4903 | 770 | 22511 | 222 | 789 | 4756 | 172 | 117 | 2176 | |

Jegyzetek.

1. sz. jegyzet. Egyéves gyermekek halandósága kisebb korosztályok szerint részletezve.
1882—1890.

| | 1882—1885 | | 1886 | | 1887 | | 1888 | | 1889 | | 1890 | | Összesen | |
|------------------|-----------|------|------|------|------|------|------|------|------|------|------|------|----------|-------|
| | f. | l. | f. | l. | f. | l. | f. | l. | f. | l. | f. | l. | f. | l. |
| 0—1 hétig . . . | 998 | 797 | 296 | 236 | 255 | 192 | 259 | 204 | 276 | 217 | 296 | 216 | 2375 | 1862 |
| 1 hét—1 hóig . . | 1124 | 929 | 319 | 249 | 322 | 257 | 299 | 251 | 329 | 274 | 328 | 229 | 2721 | 2189 |
| Összesen 1 hóig | 2117 | 1726 | 615 | 485 | 577 | 449 | 558 | 455 | 605 | 491 | 624 | 445 | 5096 | 4051 |
| 1—3 hóig . . . | 1451 | 1189 | 406 | 365 | 397 | 350 | 398 | 348 | 363 | 372 | 418 | 363 | 3433 | 2987 |
| Összesen 3 hóig | 3568 | 2915 | 1021 | 850 | 974 | 799 | 956 | 803 | 968 | 863 | 1042 | 808 | 8529 | 7038 |
| 3 hó—1 évig . . | 3747 | 3440 | 1192 | 1094 | 1059 | 914 | 1089 | 967 | 1022 | 863 | 1168 | 971 | 9277 | 8249 |
| Összesen 1 évig | 7315 | 6355 | 2213 | 1944 | 2033 | 1713 | 2045 | 1770 | 1990 | 1726 | 2210 | 1779 | 17806 | 15287 |

2. sz. jegyzet. Gyermekhalandóság az egyes kerületekben. 1890—1891.

| | Lakosság 1891. jan. 1. | | | Elhaltak 1890. és 1891. átlagában | | | Évenként elhalt 10.000 | |
|------------------|------------------------|----------------|----------------|-----------------------------------|--------------|---------------|------------------------|---------------|
| | 0—5 évig | 5 éven túl | Összesen | 0—5 évig | 5 éven túl | Összesen | 0—5 évesre | 5 éven túlira |
| I. ker. . . . | 3.654 | 30.116 | 33.770 | 432 | 491 | 923 | 1.182 | 163 |
| II. » . . . | 3.087 | 25.909 | 28.996 | 290 | 426 | 716 | 939 | 164 |
| III. » . . . | 3.780 | 25.074 | 28.854 | 507 | 484 | 991 | 1.341 | 193 |
| Duna jobbpart . | 10.521 | 81.099 | 91.620 | 1.229 | 1.401 | 2.630 | 1.168 | 172 |
| IV. ker. . . . | 1.600 | 26.206 | 27.806 | 127 | 281 | 408 | 793 | 107 |
| V. » . . . | 3.118 | 34.612 | 37.730 | 334 | 398 | 732 | 1.071 | 115 |
| VI. » . . . | 3.137 | 79.509 | 87.646 | 972 | 1.060 | 2.032 | 1.194 | 135 |
| VII. » . . . | 8.953 | 79.824 | 88.777 | 1.110 | 1.100 | 2.210 | 1.239 | 137 |
| VIII. » . . . | 9.526 | 81.777 | 91.303 | 1.450 | 1.196 | 2.646 | 1.522 | 146 |
| IX. » . . . | 4.586 | 37.485 | 42.071 | 713 | 597 | 1.310 | 1.554 | 159 |
| X. » . . . | 2.607 | 17.111 | 19.718 | 338 | 252 | 590 | 1.296 | 147 |
| Duna balpart . . | 38.527 | 356.524 | 395.051 | 5.044 | 4.884 | 9.928 | 1.309 | 137 |
| Egész Budapest . | 49.048 | 437.623 | 486.671 | 6.273 | 6.285 | 12.558 | 1.278 | 144 |

3. sz. jegyzet. Gyermekhalandóság hónapok szerint. 1882—1890.

| Év | Január | Február | Márcz. | Április | Május | Junius | Julius | Aug. | Szept. | Októb. | Nov. | Decz. | Egész év |
|--------------|--------|---------|--------|---------|-------|--------|--------|-------|--------|--------|-------|-------|----------|
| 1882—1885 . | 1.801 | 1.806 | 1.936 | 1.989 | 2.091 | 2.116 | 2.423 | 1.949 | 1.466 | 1.803 | 1.328 | 1.545 | 21.758 |
| 1886 | 553 | 573 | 657 | 659 | 631 | 635 | 655 | 692 | 664 | 772 | 578 | 509 | 7.577 |
| 1887 | 540 | 543 | 523 | 503 | 462 | 414 | 624 | 612 | 476 | 400 | 374 | 495 | 5.966 |
| 1888 | 480 | 460 | 581 | 451 | 489 | 525 | 615 | 606 | 522 | 375 | 416 | 440 | 5.910 |
| 1889 | 479 | 477 | 541 | 520 | 576 | 528 | 625 | 523 | 416 | 328 | 382 | 453 | 5.848 |
| 1890 | 605 | 522 | 613 | 575 | 665 | 647 | 547 | 591 | 433 | 429 | 420 | 513 | 6.560 |
| Összesen . . | 4.458 | 4.381 | 4.851 | 4.696 | 4.864 | 4.865 | 5.489 | 4.973 | 3.977 | 3.612 | 3.498 | 3.955 | 53.619 |

Tehát átlag egy napra esik gyermekhalálozás.

| Év | Január | Február | Márcz. | Április | Május | Junius | Julius | Aug. | Szept. | Októb. | Nov. | Decz. | Egész év |
|--------------|--------|---------|--------|---------|-------|--------|--------|------|--------|--------|------|-------|----------|
| 1882—1885 . | 14·5 | 15·9 | 15·6 | 16·6 | 16·8 | 17·6 | 19·5 | 15·7 | 12·2 | 10·5 | 11·0 | 12·4 | 14·8 |
| 1886 | 17·8 | 20·4 | 21·1 | 21·9 | 20·3 | 21·1 | 21·1 | 22·3 | 22·1 | 24·9 | 19·2 | 16·4 | 20·7 |
| 1887 | 17·4 | 19·3 | 16·8 | 16·7 | 14·9 | 13·8 | 20·1 | 19·7 | 15·8 | 12·9 | 12·5 | 15·9 | 16·3 |
| 1888 | 15·4 | 15·3 | 18·7 | 15·0 | 14·1 | 17·5 | 19·8 | 19·5 | 17·4 | 12·1 | 18·8 | 14·1 | 16·1 |
| 1889 | 15·4 | 17·0 | 17·4 | 17·3 | 18·5 | 17·5 | 20·1 | 16·8 | 13·8 | 10·5 | 12·7 | 14·6 | 16·0 |
| 1890 | 19·5 | 18·6 | 19·7 | 19·1 | 21·4 | 21·5 | 17·6 | 19·0 | 14·4 | 13·8 | 14·0 | 16·5 | 17·9 |
| Átlag . . . | 15·9 | 17·3 | 17·3 | 17·3 | 17·4 | 18·0 | 19·6 | 17·8 | 14·6 | 12·9 | 13·0 | 14·1 | 16·3 |

4. sz. jegyzet. Gyermekehalandóság évszakok szerint. 1882—1890.

| Év | Tél | | Tavas | | Nyár | | Ösz | |
|------------|---------------|---------------|---------------|---------------|---------------|---------------|---------------|---------------|
| | összhal. | ebből 0—5 é. | összhal. | ebből 0—5 é. | összhal. | ebből 0—5 é. | összhal. | ebből 0—5 é. |
| 1882—1885 | 12.124 | 5.120 | 14.268 | 6.016 | 12.993 | 6.488 | 9.495 | 4.102 |
| 1886 | 3.471 | 1.637 | 4.327 | 1.946 | 3.808 | 1.982 | 4.619 | 2.014 |
| 1887 | 3.617 | 1.592 | 3.643 | 1.488 | 3.349 | 1.650 | 2.831 | 1.250 |
| 1888 | 3.493 | 1.435 | 3.765 | 1.471 | 3.518 | 1.746 | 2.880 | 1.313 |
| 1889 | 3.205 | 1.396 | 3.543 | 1.637 | 3.366 | 1.676 | 2.724 | 1.126 |
| 1890 | 4.007 | 1.580 | 3.892 | 1.853 | 3.326 | 1.785 | 2.867 | 1.282 |
| Összeg . . | 29.857 | 12.760 | 33.438 | 14.411 | 30.360 | 15.327 | 25.416 | 11.087 |
| Napi átl. | 36.7 | 15.7 | 40.3 | 17.4 | 36.6 | 18.5 | 31.0 | 13.5 |

5. sz. jegyzet. Az első életév halandósága az egyes hitfelekezeteknél. 1882—1890.

| | 1882—1885 | 1886 | 1887 | 1888 | 1889 | 1890 |
|---|-----------|--------|--------|--------|--------|--------|
| <i>Katholikus</i> született | 41.450 | 11.006 | 11.379 | 11.385 | 11.993 | 11.647 |
| Elhalt 0—1 éves | 10.671 | 3.235 | 2.841 | 2.890 | 2.843 | 3.036 |
| = % | 25.74 | 29.39 | 24.96 | 25.38 | 23.70 | 26.06 |
| <i>Ágostai</i> született | 3.882 | 878 | 925 | 950 | 1.044 | 978 |
| Elhalt 0—1 éves | 688 | 189 | 212 | 211 | 197 | 207 |
| = % | 20.34 | 21.51 | 22.91 | 22.21 | 18.86 | 21.16 |
| <i>Helvét</i> született | 3.480 | 1.046 | 1.157 | 1.205 | 1.236 | 1.316 |
| Elhalt 0—1 éves | 706 | 255 | 220 | 251 | 245 | 267 |
| = % | 20.29 | 24.37 | 19.01 | 20.82 | 19.82 | 20.28 |
| <i>Ágostai és helvét együtt</i> született | 6.862 | 1.924 | 2.082 | 2.155 | 2.280 | 2.294 |
| Elhalt 0—1 éves | 1.394 | 444 | 432 | 462 | 442 | 474 |
| = % | 20.31 | 23.07 | 20.74 | 21.43 | 19.38 | 20.66 |
| <i>Izraelita</i> született | 9.739 | 2.652 | 2.759 | 2.907 | 2.965 | 3.009 |
| Elhalt 0—1 éves | 1.520 | 444 | 451 | 437 | 413 | 459 |
| = % | 15.61 | 16.76 | 16.34 | 15.03 | 13.92 | 15.25 |

6. sz. jegyzet. Törvényes és nem törvényes születésű gyermekehalottak 1882—1890. nem szerint.

| | 1882—1885 | | 1886 | | 1887 | | 1888 | | 1889 | | 1890 | | Összesen | |
|-------------------------|-----------|-------|------|------|------|------|------|------|------|------|------|------|----------|-------|
| | f. | l. | f. | l. | f. | l. | f. | l. | f. | l. | f. | l. | f. | l. |
| Törvényes | 8.031 | 7285 | 2876 | 2693 | 2303 | 2014 | 2210 | 1923 | 2153 | 2011 | 2533 | 2237 | 20106 | 18163 |
| Nem törvényes | 3067 | 2946 | 944 | 910 | 842 | 765 | 909 | 839 | 880 | 780 | 925 | 821 | 7567 | 7061 |
| Összesen | 11098 | 10231 | 3820 | 3603 | 3145 | 2779 | 3119 | 2762 | 3033 | 2791 | 3458 | 3058 | 27673 | 25224 |

7. sz. jegyzet. Törvényes és nem törvényes születésű gyermekehalottak 1882—1890. Kerületek szerint.

| Kerület | 1882—1885 | | 1886 | | 1887 | | 1888 | | 1889 | | 1890 | | Összesen | |
|--------------------|---------------|--------------|--------------|--------------|--------------|--------------|--------------|--------------|--------------|--------------|--------------|--------------|---------------|---------------|
| | t. | nt. | t. | nt. | t. | nt. | t. | nt. | t. | nt. | t. | nt. | t. | nt. |
| I. | 1.050 | 410 | 380 | 164 | 295 | 113 | 250 | 100 | 246 | 103 | 339 | 100 | 2.560 | 990 |
| II. | 883 | 324 | 362 | 118 | 203 | 76 | 202 | 71 | 223 | 87 | 234 | 84 | 2.107 | 760 |
| III. | 1.400 | 499 | 445 | 126 | 306 | 119 | 364 | 111 | 313 | 100 | 400 | 111 | 3.228 | 1.066 |
| IV. | 438 | 82 | 126 | 13 | 119 | 14 | 103 | 18 | 97 | 17 | 123 | 15 | 1.006 | 159 |
| V. | 901 | 352 | 320 | 123 | 224 | 86 | 189 | 103 | 213 | 87 | 243 | 107 | 2.090 | 858 |
| VI. | 2.209 | 762 | 874 | 284 | 674 | 204 | 695 | 248 | 695 | 283 | 738 | 271 | 5.885 | 2.052 |
| VII. | 2.488 | 972 | 884 | 244 | 760 | 282 | 737 | 311 | 788 | 289 | 849 | 283 | 6.506 | 2.381 |
| VIII. | 3.440 | 1.258 | 1.172 | 375 | 1.005 | 374 | 870 | 399 | 886 | 362 | 1.037 | 383 | 8.410 | 3.151 |
| IX. | 1.739 | 874 | 627 | 238 | 446 | 172 | 424 | 203 | 436 | 169 | 501 | 229 | 4.173 | 1.885 |
| X. | 695 | 231 | 318 | 79 | 252 | 70 | 275 | 77 | 249 | 57 | 263 | 68 | 2.052 | 582 |
| Közintézetekben | 73 | 249 | 61 | 90 | 83 | 97 | 24 | 107 | 18 | 106 | 43 | 96 | 252 | 744 |
| Összesen | 15.316 | 6.013 | 5.569 | 1.854 | 4.317 | 1.607 | 4.133 | 1.748 | 4.164 | 1.660 | 4.770 | 1.746 | 33.269 | 14.628 |

8. sz. jegyzet. Törvényes és törvénytelen születésű gyermekhalottak száma viszonyítva a törvényes és törvénytelen születésűek számához. 1882—1890.

| | 1882—1885 | 1886 | 1887 | 1888 | 1889 | 1890 | Összesen |
|--|-----------|--------|--------|--------|--------|--------|---------------|
| <i>Született</i> törvényes | 40.021 | 10.976 | 11.644 | 11.710 | 12.511 | 12.117 | 98.979 |
| nem törvényes | 18.204 | 4.662 | 4.623 | 4.781 | 4.772 | 4.869 | 41.911 |
| <i>Elhalt 1 hóig</i> törvényes | 2.460 | 706 | 677 | 656 | 709 | 698 | 5.906 |
| nem törvényes | 1.216 | 365 | 339 | 353 | 385 | 353 | 3.011 |
| Százalékban törvényes | 6.14 | 6.43 | 5.81 | 5.60 | 5.66 | 5.76 | 5.96 |
| » nem törvényes | 6.67 | 7.83 | 7.33 | 7.38 | 8.07 | 7.25 | 7.18 |
| <i>Elhalt 1 évig</i> törvényes | 8.981 | 2.848 | 2.522 | 2.504 | 2.476 | 2.714 | 22.045 |
| nem törvényes | 4.392 | 1.228 | 1.200 | 1.298 | 1.227 | 1.246 | 10.591 |
| Százalékban törvényes | 22.44 | 25.95 | 21.66 | 21.39 | 19.79 | 22.39 | 22.27 |
| » nem törvényes | 24.12 | 26.34 | 25.96 | 27.14 | 25.71 | 25.59 | 25.22 |

9. sz. jegyzet. Törvényes és törvénytelen születésű gyermekek halandósága az első életévben, hitfelekezetek szerint, 1882—1890.

| | 1882—1885 | 1886 | 1887 | 1888 | 1889 | 1890 | Összesen |
|---|-----------|-------|-------|-------|-------|-------|---------------------|
| <i>Katholikusok:</i> | | | | | | | |
| törvényes születések száma | 26.877 | 7.284 | 7.736 | 7.702 | 8.317 | 7.932 | 65.848 |
| » szül. 0—1 éves gyermekhalottak | 6.762 | 2.144 | 1.850 | 1.805 | 1.837 | 2.013 | 16.411=24.92 |
| törvénytelen születések száma | 14.573 | 3.722 | 3.643 | 3.683 | 3.676 | 3.715 | 33.012 |
| » szül. 0—1 éves gyermekhalottak | 3.909 | 1.091 | 991 | 1.085 | 1.006 | 1.023 | 9.105=27.58 |
| <i>Ágostaiak:</i> | | | | | | | |
| törvényes születések száma | 2.260 | 604 | 635 | 678 | 739 | 655 | 5.571 |
| » szül. 0—1 éves gyermekhalottak | 447 | 123 | 129 | 151 | 126 | 137 | 1.113=19.97 |
| törvénytelen születések száma | 1.122 | 274 | 290 | 272 | 305 | 323 | 2.586 |
| » szül. 0—1 éves gyermekhalottak | 241 | 66 | 83 | 60 | 71 | 70 | 591=22.84 |
| <i>Helvétek:</i> | | | | | | | |
| törvényes születések száma | 2.267 | 714 | 796 | 751 | 823 | 836 | 6.187 |
| » szül. 0—1 éves gyermekhalottak | 433 | 173 | 153 | 162 | 160 | 166 | 1.247=20.15 |
| törvénytelen születések száma | 1.213 | 332 | 361 | 454 | 413 | 480 | 3.253 |
| » szül. 0—1 éves gyermekhalottak | 273 | 82 | 67 | 89 | 85 | 101 | 697=21.43 |
| <i>Izraeliták:</i> | | | | | | | |
| törvényes születések száma | 8.474 | 2.329 | 2.435 | 2.539 | 2.595 | 2.661 | 21.033 |
| » szül. 0—1 éves gyermekhalottak | 1.291 | 391 | 379 | 372 | 342 | 388 | 3.163=15.04 |
| törvénytelen születések száma | 1.265 | 323 | 324 | 368 | 370 | 348 | 2.998 |
| » szül. 0—1 éves gyermekhalottak | 229 | 53 | 72 | 65 | 71 | 71 | 561=18.71 |

10. sz. jegyzet. Csecsemők halandósága törvényes és törvénytelen születésűeknél 1882—1890.

| | Élete első havában | | Élete első három havában | | Élete első két évében | |
|---------------------------|--------------------|--------------|--------------------------|--------------|-----------------------|---------------|
| | törv. | nemtörv. | törv. | nemtörv. | törv. | nemtörv. |
| 1882—1885 | 2.460 | 1.216 | 4.053 | 2.201 | 12.056 | 5.319 |
| 1886 | 706 | 365 | 1.207 | 622 | 3.994 | 1.545 |
| 1887 | 677 | 339 | 1.135 | 623 | 3.389 | 1.429 |
| 1888 | 656 | 353 | 1.110 | 642 | 3.308 | 1.566 |
| 1889 | 709 | 385 | 1.153 | 674 | 3.255 | 1.470 |
| 1890 | 698 | 353 | 1.170 | 658 | 3.663 | 1.509 |
| Összesen | 5.906 | 3.011 | 9.828 | 5.420 | 29.665 | 12.838 |

TIZENHARMADIK FEJEZET.

A családon kívüli felnevelés és a táplálkozás befolyása a gyermekhalandóságra.

I. A családban és az azon kívül nevelt csecsemők halandósága.

Azon komoly aggodalmak, melyekkel az ápolásba adott gyermekek sorsát követjük, eléggé igazolják, hogy ezen körülményt a statisztikai megfigyelés tárgyává tesszük. Az utolsó kilencz évi észlelésünk eredményeit XXII. sz. kiadványunk 58—65. — sz. és a jelen munka 75—79. és 80—84. sz. táblái tartalmazzák.

Ezen utóbbi kilencz évben 2573 áponcz halt meg (l. az 1. sz. jegyzetet).

A fiúáponczoknak észrevehető túlsúlya (1235 leányra 1338 fiú) megfelel a születések nemi arányának.

Az ápolásba adott gyermekek kedvezőtlenebb helyzetét abból is megítélhetni, hogy míg a második életévig elhalt száz-száz gyermek közt átlag 77·86% volt 0—1 éves, addig az idegen ápolásba adott gyermekeknél a 0—1 évesek százaléka 87·01-ra emelkedik.

A családi körben és az idegen ápolás alatt nevelt gyermekeknél mutatkozó halál-okok tekintetében (l. a 2. sz. jegyzetet) azt találjuk, hogy az utóbbiaknál leginkább az emésztőszervi bajok, az aszály és sorvadás és a tüdőgümő vannak túlsúlyban. Száz-száz élete első két évében elhalt gyermeknél ugyanis halál-ok gyanánt szerepel:

| | a családban nevelteknél | idegen ápolás alatt |
|--|----------------------------|---------------------|
| agybántalom ¹⁾ | 16·59 | 14·42 |
| hártyás és roncsoló toroklob | 2·98 | 0·74 |
| tüdőgümő | 5·46 | 11·81 |
| aszály és sorvadás | 1·94 | 4·94 |
| tüdőlob, mellh.-lob és hörghurut | 17·80 | 11·85 |
| bélhurut | 25·95 | 35·87 |

A tüdőgümő százalékszámái nagyon elütnek az előző megfigyelési időszak (1876/81) eredményétől, minek oka abban keresendő, hogy 1887 óta a »sorvadás« és »aszály« jelzésű bárczák, melyek azelőtt a tüdőgümőhöz soroltattak, jelenleg a »gyermekaszály és sorvadás« külön rovata alatt szerepelnek. Az emésztőszervi bajokat illetőleg most is azt találjuk, hogy a családon kívül nevelt gyermekeknél ezek — könnyen érthető okokból — feltűnő túlsúlyban vannak.

¹⁾ Meningitis, Encephalitis, Hydrocephalus, Convulsiones.

A 2. számú jegyzet ezen halál-okok tekintetében az elhalt áponczokat törvényes és törvénytelen születésük szerint is megkülönbözteti.

A második évig elhalt száz-száz áponcz-gyermek közül e szerint meghalt:

| | törvényes | törvénytelen |
|--|-----------------------------------|-----------------------------------|
| agybántalomban | 16·88 ⁰ / ₀ | 13·88 ⁰ / ₀ |
| hártyás és roncsoló toroklobban | 1·08 ⁰ / ₀ | 0·66 ⁰ / ₀ |
| tüdő-, mellhártya- és hörglobban | 14·94 ⁰ / ₀ | 11·18 ⁰ / ₀ |
| tüdögümőben | 9·09 ⁰ / ₀ | 12·41 ⁰ / ₀ |
| aszály- és sorvadásban ¹⁾ | 4·97 ⁰ / ₀ | 4·92 ⁰ / ₀ |
| bélhurutban | 32·25 ⁰ / ₀ | 36·67 ⁰ / ₀ |

2. A természetes és mesterséges táplálkozás befolyása a gyermekhalandóságra.

Ezen megfigyelések, melyeket 1875 óta folytatunk és a melyek a gyermekhalandóságnak egyrészt az anya vagy dajka tején, másrészt a mesterséges úton (»palaczkon«) való felnevelés szerint mutatkozó különbségeire vonatkoznak, az 1882—1890. megfigyelési időszakra ismét azon eredményt adják, hogy a palaczk mellett nevelt gyermekek korábban halnak meg. Így (l. a 3. sz. jegyzetet) az 1882—1890 években elhalt a következő korban:

| | 0—1 hónapos | 0—3 hónapos | 0—2 éves |
|--|-------------|-------------|----------|
| anya- vagy dajkatején nevelt gyermek | 4.918 | 9.586 | 30.717 |
| mesterségesen nevelt gyermek | 1.484 | 2.688 | 6.596 |

Látható, mennyivel nagyobb a mesterségesen nevelt gyermekeknek a legfiatalabb korban elhaltak száma. A második évig elhalt száz-száz gyermek közül volt ugyanis

| | 0—1 hónapos | 0—3 hónapos |
|-------------------------------------|-------------|---------------------|
| emlőn nevelteknél | 16·02 | 81·21 |
| mesterségesen nevelteknél | 22·50 | 40·75 ²⁾ |

A táplálkozási módnak befolyását a halál-okokra, a családban vagy idegen ápolásban részesült gyermekek megkülönböztetésével, a 75. és 79. sz. táblák, ill. a 4-dik számú jegyzet tartalmazzák. Az ott feltüntetett számokból kiderül, hogy a gyermekek mesterséges felnevelése az emésztőszervek lényeges gyöngítését okozza, mint ezt a bélhurutban elhalt gyermekek százalékarányának nagymérvű fokozódása bizonyítja. Azonkívül a palaczkon nevelt gyermekeknél a tüdőgümő és aszály gyakoribbak ugyan, a tüdőlob azonban ritkább. A második évig elhalt száz-száz gyermek közül meghalt ugyanis

| | emlőn tápláltaknál | mesterségesen tápláltaknál |
|---|-----------------------|-------------------------------|
| agybántalomban | 16·99 | 14·11 |
| hártyás és roncsoló toroklobban | 3·16 | 1·43 |
| tüdögümőben | 5·41 | 8·08 |
| aszály és sorvadásban | 1·71 | 4·28 |
| tüdő-mellhártya- és hörglobban | 18·45 | 12·70 |
| bélhurutban | 25·47 | 31·40 |

¹⁾ Csak 1887 óta kimutatva.

²⁾ Feltűnik, hogy a mesterségesen táplált gyermekek korábbi halandósága csakis a családi körben neveltekre nézve bizonyítható. Lehet, hogy az idegen ápolásba adott gyermekek nevelési módjáról tett jelentések nem felelnek meg a valóságnak és hogy az ápoló anyák, a reájuk nézve kellemetlen nyomozások elhárítása végett, gyakrabban szoktak mesterségesen nevelt gyermekeket emlőn nevelteknek bemondani.

Ha még azon további megkülönböztetésbe bocsátkozunk, mely viszony mutatkozik e halál-okok fellépésében a szerint, a mint az elhalt gyermekek a családban vagy azon kívül neveltettek, úgy a következőket találjuk: Százszáz meghalt gyermeknél volt (l. 4. sz. jegyzet) a halál oka:

| | családnál | | idegen ápolásban | |
|-------------------------------|-----------|---------------|------------------|---------------|
| | emlőn | mesterségesen | emlőn | mesterségesen |
| agybántalom | 17·05 | 14·10 | 15·03 | 14·19 |
| hártyás és roncsoló toroklob | 3·23 | 1·61 | 1·06 | 0·53 |
| tüdőgümő | 5·29 | 6·37 | 8·67 | 16·30 |
| aszály és sorvadás | 1·55 | 4·10 | 6·17 | 5·11 |
| tüdő-, mellhártya- és hörglob | 18·61 | 18·37 | 13·58 | 9·52 |
| bélhurut | 25·10 | 30·56 | 36·13 | 35·51 |

Az áponczgyermekek táplálási módját illető adatok megbízhatlansága folytán azonban ezen adatok nem igen értékesíthetők.

Jegyzetek.

1. sz. jegyzet. Áponczok halandósága nem és törvényesség szerint. 1882—1890.

| Elhalálzás kora | Fiú | Leány | Törvényes | Törvénytelen | Együttl |
|---------------------|-------|-------|-----------|--------------|---------|
| 0—1 hó | 141 | 110 | 44 | 207 | 251 |
| 1—3 » | 358 | 351 | 109 | 600 | 709 |
| 3 hó—1 év | 664 | 615 | 238 | 1.041 | 1.279 |
| 1—2 év | 175 | 159 | 71 | 263 | 334 |
| Összesen | 1.338 | 1.235 | 462 | 2.111 | 2.573 |

2. sz. jegyzet. Áponczoknál észlelt halál-okok, tekintettel a törvényteleniségre. 1882—1890.

| Összes 0—2 éves halottak száma . . | Családnál ápoltt gyermek | Áponczgyermek | | |
|---|--------------------------------|---------------|--------------|---------|
| | | törvényes | törvénytelen | együttl |
| Ezek közül elhalt következő betegségekben: | | | | |
| Encephalopathiae ¹⁾ | 5.830 | 78 | 293 | 371 |
| Croup-Diphtheritis | 1.048 | 5 | 14 | 19 |
| Tuberculosis pulmonum | 1.919 | 42 | 262 | 304 |
| Atrophia et inanitio ²⁾ | 685 | 23 | 104 | 127 |
| Pneum. Pleur. Bronchitis | 6.255 | 69 | 236 | 305 |
| Diarrhoea. et enteritis ³⁾ | 9.119 | 149 | 774 | 923 |

3. sz. jegyzet. Táplálkozás és családnál vagy azon kívül való felnevelés befolyása a halandóságra. 1882—1890.

| Elhalálzás kora | Összesen meghalt ⁴⁾ | | Családnál nevelve | | | Családon kívül nevelve | | |
|---------------------|--------------------------------|--------|-------------------|---------------|---------|------------------------|---------------|---------|
| | fiú | leány | tejjel | E b b | | tejjel | δ l | |
| | | | | mesterségesen | együttl | | mesterségesen | együttl |
| 0—1 hó | 4.961 | 3.937 | 4.833 | 1.360 | 6.193 | 85 | 124 | 209 |
| 1—3 » | 3.400 | 2.955 | 4.344 | 909 | 5.253 | 324 | 295 | 619 |
| 3 hó—1 év | 9.265 | 8.249 | 12.827 | 2.334 | 15.161 | 521 | 557 | 1.078 |
| 1—2 év | 4.989 | 4.949 | 7.675 | 858 | 8.533 | 108 | 159 | 267 |
| Összesen | 22.615 | 20.090 | 29.679 | 5.461 | 35.140 | 1.038 | 1.135 | 2.173 |

4. sz. jegyzet. Táplálkozás és családnál vagy azon kívül való felnevelés befolyása a halál-okokra. 1882—1890.

| Összes 0—2 éves korban elhalt, megállapíthatott táplálkozású gyermekek száma | Családnál | | | Családon kívül | | | Együttl | |
|--|-----------|----------------|----------------|----------------|----------------|----------------|---------|----------------|
| | tejjel | mester-ségesen | Össze-táplálva | tejjel | mester-ségesen | Össze-táplálva | tejjel | mester-ségesen |
| Ezek közül elhalt a következő betegségekben: | | | | | | | | |
| Encephalopathiae ¹⁾ | 5.060 | 770 | 5.830 | 156 | 161 | 316 | 5.216 | 931 |
| Croup, Diphtheria | 960 | 88 | 1.048 | 11 | 6 | 17 | 971 | 94 |
| Tuberc. pulmonum | 1.570 | 348 | 1.919 | 90 | 135 | 275 | 1.661 | 533 |
| Atrophia et inanitio ²⁾ | 461 | 224 | 685 | 64 | 58 | 122 | 525 | 232 |
| Pneum. Pleur. Bronch. | 5.525 | 780 | 6.255 | 141 | 103 | 249 | 5.666 | 338 |
| Diarrhoea et enteritis ³⁾ | 7.450 | 1.669 | 9.119 | 375 | 403 | 778 | 7.825 | 2.072 |

¹⁾ Meningitis, Encephalitis, Hydrocephalus, Convulsiones.

²⁾ Csak 1887 óta kimutatva.

³⁾ 1882 és 1883-ban csak bélhurut, azontúl bélhurut és bélob.

⁴⁾ 1883—1885. évekből a közintézetekben elhaltak nélkül.

TIZENNEGYEDIK FEJEZET.

A gyermekhalandóságot okozó betegségek.

Az észlelésünk keretébe felvett kilencz év folyama alatt összesen 53.619 öt éven aluli gyermek halt el és pedig (az 1. sz. jegyzet szerint):

| | |
|-------------------------------|----------------------------------|
| 17.787 légzőszervi bajokban | 254 húgy- és ivarszervi bajokban |
| 12.716 emésztőszervi bajokban | 133 bőrbajokban |
| 8.875 idegbajokban | 118 vérkeringési bajokban |
| 4.942 alkati bajokban | 8.169 egyéb bajokban |
| 625 mozgásszervi bajokban | |

Szemügyre véve az egyes betegségeket (l. 2. sz. jegyzet), azt találjuk, hogy leggyakrabban fordulnak elő: *a bélhurut, a tüdőlob, a veleszületett gyengeség, a rángás és a tüdőgümő*, okozván t. i. ezek 36.095 halálesetet, vagyis az összes gyermekhalalozások több mint kétharmad részét.

Íme a tizenkét nevezetesebb halál-ok föllépése az 1882—90-diki években (l. 2 sz. jegyzet):

| | | |
|--|--------|---------------------------|
| Bélhurut | 12.035 | |
| Veleszületett gyengeség | 6.739 | |
| Aszály és sorvadás ¹⁾ | 1.177 | |
| Tüdőgümő | 3.522 | } 12.314 |
| Tüdőlob | 8.792 | |
| Hártyás és roncsoló tőrokló | 3.328 | } Encephalopathiák 8.192 |
| Rángás | 5.007 | |
| Agy- és agykérlob | 2.706 | |
| Vizfej | 479 | |
| Himlő | 1.593 | } Heveny exanthemák 3.742 |
| Kanyaró | 1.074 | |
| Vörheny | 1.075 | |

A 85—89. sz. táblák behatóbban tárgyalják ezen betegségeket és pedig a korviszonyok figyelembevételével és a két nem különválasztásával. Ezen táblák ugyanezen adatokat még a következő gyermekbetegségekről is tartalmazzák: *hőkhurut, angolkór, hagymáz és görvélykór*. Az összefoglalást és az arányszámokat a 2-ik sz. jegyzet tartalmazza.

A legfiatalabb áldozatokat természetesen *a veleszületett gyengeség* szokta követelni; az ezen halál-okban elhalt 0—5 éves gyermekek 50·60^o/o-a mult ki élete első hetében és több mint $\frac{4}{5}$ része élete első havában, az első korév határáig elhaltak pedig az e bajban elhaltak 98·10^o/o-át képviselik. *A rángások* valamivel későbbi korban lépnek fel: az élet első hónapjáig találjuk az elhaltak

¹⁾ Csak 1887. óta külön kimutatva.

$\frac{1}{4}$ részét, az első korévig pedig az e bajban elhaltak $\frac{4}{5}$ részét. A bélhurut összehalottjai közül is az első hónapig 10⁰%, az első korévig 80⁰% mult ki.

A következő áttekintésből felismerhető, mily százalékarányban vannak a 0—1 éves elhaltak (a 0—5 éves elhaltak összeségéből számítva) az alábbi nevezetesebb halál-okoknál képviselve:

| | |
|--------------------------------------|---------|
| Veleszületett gyengeség | 98:10% |
| Rángások | 82:15 » |
| Bélhurut | 79:85 » |
| Gyermekaszály | 70:17 » |
| Tüdő-hörg és mellhártyalob | 53:94 » |
| Vizfej | 47:40 » |
| Tüdővész | 43:50 » |
| Agy- és agykérlob | 34:44 » |
| Himlő | 33:01 » |
| Kanyaró | 27:65 » |
| Croup és diphtheritis | 10:79 » |
| Skarlát | 8:09 » |

A táplálkozási módnak (tejjel vagy mesterségesen, úgyszintén otthon és dajkaságban), a vagyonsági foknak és a törvénytelenységnek a gyermekhalandóságra gyakorolt befolyását már az előbbi fejezetekben taglaltuk.

Jegyzetek.

1. sz. jegyzet. Gyermek halál-okai. 1882—1890.

| | 1882—1885 | 1886 | 1887 | 1888 | 1889 | 1890 | Összesen |
|---------------------------------|-----------|-------|-------|-------|-------|-------|----------|
| Idegbajokban | 3.822 | 1.003 | 1.060 | 1.024 | 999 | 967 | 8.875 |
| Vérkeringési bajokban | 59 | 15 | 12 | 7 | 15 | 10 | 118 |
| Légzőszervi » | 7.635 | 2.260 | 1.804 | 1.719 | 1.924 | 2.445 | 17.787 |
| Emésztőszervi » | 4.906 | 1.505 | 1.441 | 1.795 | 1.495 | 1.574 | 12.716 |
| Húgyés ivarszervi » | 84 | 45 | 26 | 21 | 21 | 57 | 254 |
| Mozgásszervi » | 295 | 79 | 44 | 38 | 89 | 80 | 625 |
| Bőr » | 56 | 22 | 11 | 15 | 20 | 9 | 133 |
| Alkati » | 1.746 | 1.738 | 546 | 311 | 223 | 378 | 4.942 |
| Egyéb » | 3.155 | 910 | 1.022 | 980 | 1.062 | 1.040 | 8.169 |
| Összesen | 21.758 | 7.577 | 5.966 | 5.910 | 5.848 | 6.560 | 53.619 |

2. sz. jegyzet. Korviszony tizenkét nevezetesebb gyermekbetegségnél. 1882—1890.

| Halálzási kor | Diar- rhea | Deb. cong. | Tuber- culosis | Pneu- monia | Croup és Diph- teritis | Menin- gitis et Ence- phalitis | Convul- siones | Hydro- cephalus | 1) Var- irola | Mor- billi | Scar- latina | Atro- phia et ina- nitio ²⁾ |
|------------------------|---------------|---------------|-------------------|----------------|------------------------------|---|-------------------|--------------------|------------------|---------------|-----------------|---|
| 1 hétig | 31 | 3.410 | 10 | 35 | 1 | 9 | 353 | 3 | 1 | 1 | — | 56 |
| 1 hét—1 hó | 1.151 | 2.045 | 73 | 207 | 4 | 20 | 820 | 3 | 12 | 3 | 1 | 74 |
| 1 hó—1 év | 8.428 | 1.156 | 1.449 | 4.500 | 354 | 903 | 2.940 | 221 | 513 | 293 | 86 | 696 |
| össz. 1 évig | 9.610 | 6.611 | 1.532 | 4.742 | 359 | 932 | 4.113 | 227 | 526 | 297 | 87 | 826 |
| 1—2 évig | 1.727 | 84 | 925 | 2.393 | 904 | 712 | 580 | 133 | 378 | 383 | 223 | 214 |
| 2—3 » | 468 | 29 | 553 | 1.014 | 862 | 498 | 201 | 64 | 283 | 200 | 292 | 98 |
| 3—4 » | 167 | 7 | 319 | 436 | 718 | 344 | 74 | 36 | 245 | 111 | 277 | 27 |
| 4—5 » | 63 | 8 | 193 | 207 | 485 | 220 | 39 | 19 | 161 | 83 | 196 | 12 |
| össz. 5 évig | 12.035 | 6.739 | 3.522 | 8.792 | 3.328 | 2.706 | 5.007 | 479 | 1.593 | 1.074 | 1.075 | 1.177 |

Ugyanaz százalékokban:

| | | | | | | | | | | | | |
|------------------------|--------|--------|--------|--------|--------|--------|--------|--------|--------|--------|--------|--------|
| 1 hétig | 0·26 | 50·60 | 0·29 | 0·40 | 0·03 | 0·33 | 7·05 | 0·63 | 0·06 | 0·09 | — | 4·75 |
| 1 hét—1 hó | 9·56 | 30·35 | 2·07 | 2·36 | 0·12 | 0·74 | 16·38 | 0·63 | 0·75 | 0·27 | 0·09 | 6·29 |
| 1 hó—1 év | 70·03 | 17·15 | 41·14 | 51·18 | 10·64 | 33·37 | 58·72 | 46·14 | 32·20 | 27·29 | 8·00 | 59·13 |
| össz. 1 évig | 79·85 | 98·10 | 43·50 | 53·94 | 10·79 | 34·44 | 82·15 | 47·40 | 33·01 | 27·65 | 8·09 | 70·17 |
| 1—2 évig | 14·35 | 1·25 | 26·26 | 27·22 | 27·16 | 26·31 | 11·58 | 27·76 | 23·73 | 35·66 | 20·74 | 18·18 |
| 2—3 » | 3·89 | 0·43 | 15·70 | 11·53 | 25·90 | 18·41 | 4·01 | 13·36 | 17·77 | 18·62 | 27·16 | 8·33 |
| 3—4 » | 1·38 | 0·10 | 9·06 | 4·96 | 21·58 | 12·71 | 1·48 | 7·51 | 15·38 | 10·34 | 25·77 | 2·30 |
| 4—5 » | 0·53 | 0·12 | 5·48 | 2·35 | 14·57 | 8·13 | 0·73 | 3·97 | 10·11 | 7·73 | 18·24 | 1·02 |
| össz. 5 évig | 100·00 | 100·00 | 100·00 | 100·00 | 100·00 | 100·00 | 100·00 | 100·00 | 100·00 | 100·00 | 100·00 | 100·00 |

1) 1888 óta nem fordul elő.

2) Csak 1887 óta van kimutatva.

TIZENÖTÖDIK FEJEZET.

A halvaszülöttek statisztikája az 1882—1890. évekről.

Miután 1895. okt. 1-ig a népességi statisztikának adatai az egyházi anyakönyveken alapultak, melyek nem születési, hanem csak kereszteleési feljegyzéseket tartalmaznak s így a halvaszülöttekről teljes adatokat nem nyújthatnak, az egész országban a főváros képezte eddig azon egyetlen területet, hol a halandósági statisztikai szolgálatnak a halottakat kémelő fővárosi orvosok feljegyzésein alapuló szervezete megengedte, hogy a holtanszülöttekről megbízható és teljes statisztika készüljön. Ezentúl, a polgári anyakönyvek behozatala következtében, azon helyzetben leszünk, hogy a főváros viszonyait az egész ország adataival összehasonlíthassuk; jelen kiadványunk azonban még csak a főváros adataira szorítkozhatik.

Sajnálattal kell felemlitenünk, hogy az 1886 és 1887. évi anyag tüzeset folytán megsérülvén, az adatok e két évre hiányosak, úgy, hogy kénytelenek vagyunk az említett évek adatait a számításokból kihagyni.

I. A holtanszülöttek száma és neme.

A holtanszülöttek feldolgozása az egyes államokban és a nagy városokban a legújabb időkig különböző felfogáson alapult és jelentékeny eltéréseket mutatott.¹⁾ Még a holtanszülöttek fogalma felől sem létezett egyforma felfogás, míg 1869-ben a Hágában tartott nemzetközi statisztikai kongresszuson határozatot nem hoztak, hogy halvaszülöttnek azon holtan világra jött magzat tekintendő, mely legalább hat havi foetalis életet élt.

Hogy a halvaszülöttek ritkább vagy gyakoribb előfordulását felismerhessük, azok számát az általános születések (illetve az élveszülöttek) számával kell arányba állítanunk. Ily módon nyerjük a halvaszülöttek arányszámát.

A holtanszülöttek számának emelkedése kétségkívül kedvezőtlen jelenségnek tekintendő. Legalább nincsen oly szempont, melyből e születéseknek szaporodását kívánatosnak tekinthetnők. A nemzetközi statisztika észlelései is azt bizonyítják, hogy a művelődés terjedésével a holtanszülöttek száma fogy, jeléül annak, hogy az anyák egészségi állapotukra nagyobb gondot fordítanak.

¹⁾ A különböző felfogásoknak és az idevágó törvényes határozatoknak összefoglalását Neefe nagy alaposággal szerkesztett tanulmányában »Statistik der Todtgeborenen« Jena 1874. (Lenyomat a »Jahrbücher für Nationalökonomie und Statistik« című folyóiratból) találjuk.

Az 1882—1890. időszakban a következőképpen alakult a halvaszülöttek arányszáma:

| | Élveszülött ¹⁾ | | | Holtanszülött | | | Tehát ezer élveszülötre esik | | |
|-------------------------------|---------------------------|---------------|----------------|---------------|--------------|--------------|------------------------------|--------------|--------------|
| | fű | leány | együtt | fű | leány | együtt | fű | leány | együtt |
| 1874—1881 | 54.092 | 51.992 | 106.084 | 3.115 | 2.630 | 5.745 | 57.59 | 50.58 | 54.16 |
| 1882—1885 | 29.785 | 28.440 | 58.225 | 1.687 | 1.354 | 3.041 | 56.64 | 47.61 | 52.22 |
| 1886 | 8.062 | 7.576 | 15.638 | | hiányos | | ? | ? | ? |
| 1887 | 8.209 | 8.058 | 16.267 | | hiányos | | ? | ? | ? |
| 1888 | 8.327 | 8.164 | 16.491 | 460 | 409 | 869 | 55.24 | 50.10 | 52.69 |
| 1889 | 8.827 | 8.456 | 17.283 | 446 | 349 | 795 | 50.52 | 41.28 | 45.99 |
| 1890 | 8.677 | 8.309 | 16.986 | 405 | 348 | 753 | 46.67 | 41.88 | 44.34 |
| Összesen (1882/85 és 1888/90) | 55.616 | 53.369 | 108.985 | 2.998 | 2.460 | 5.458 | 53.90 | 46.09 | 50.07 |

A holtanszülöttek száma tehát 1889-től kezdve örvendetesen csökkent.

A holtanszülött leányok száma mindig kisebb a fiúkénál. 100—100 holtanszülött leányra (1882/85 és 1888/90) 121.9 fiút találunk.

2. Hónapok és évszakok befolyása.

E befolyás feltüntetésére szolgálnak a XXII. sz. közlemény 70. és jelen közlemény 90. számú táblájában tartalmazott adatok, a melyekben t. i. a lefolyt kilencz év mindegyikéről a holtanszületések előfordulása havonként van kimutatva.

A hónapok különböző hossza következtében napi átlagokat kell számítanunk.¹⁾

Az 1882—1890. években²⁾ esett átlag egy-egy napra a következő számú holtanszületés:

| | | | |
|-----------------------|------|-------------------------|------|
| Januárban | 2.26 | Juliusban | 1.90 |
| Februárban | 2.30 | Augusztusban | 1.86 |
| Márcziusban | 2.24 | Szeptemberben | 2.04 |
| Áprilisban | 2.11 | Októberben | 2.03 |
| Májusban | 2.24 | Novemberben | 1.99 |
| Juniusban | 2.24 | Decemberben | 2.42 |

Egész évben 2.13

Már ezen felsorolás is mutatja, hogy a meleg hónapokban a holtanszületések ritkébbak. Még világosabban szembeszökik ez azonban, ha az egyes hónapokban előfordult halvaszülöttek számát az ugyanazon hónapokban élveszülöttek számához viszonyítjuk. Volt ugyanis:

| | az élveszülöttek napi átlaga 1882—1890-ben | a halvaszülöttek napi átlaga 1882—1890-ben | 100 élősülötre hány halvaszülött? |
|----------------------|--|--|--------------------------------------|
| Január | 41.5 | 2.26 | 5.45 |
| Február | 43.9 | 2.30 | 5.24 |
| Márczius | 45.7 | 2.24 | 4.90 |
| Április | 45.0 | 2.11 | 4.69 |
| Május | 43.3 | 2.24 | 5.17 |
| Junius | 43.3 | 2.24 | 5.17 |
| Julius | 41.9 | 1.90 | 4.53 |
| Augusztus | 42.1 | 1.86 | 4.42 (Min.) |
| Szeptember | 42.7 | 2.04 | 4.78 |
| Október | 39.6 | 2.03 | 5.13 |
| November | 40.6 | 1.99 | 4.90 |
| December | 42.1 | 2.42 | 5.75 (Max.) |

¹⁾ Az 1886. és 1887. éveket a megsérült és így hiányos anyag miatt elhagyván, február hónapjának száma a következőleg volt számítandó:

$$\begin{array}{r}
 1882, 1883, 1885, 1889. \text{ és } 1890. \text{ években } 28 \text{ nappal} = 140 \text{ nap} \\
 1884 \text{ és } 1888. \text{ szökő években } 29 \text{ »} = 58 \text{ »} \\
 \hline
 \text{összesen} \qquad \qquad \qquad 198 \text{ nap.}
 \end{array}$$

²⁾ Mindig 1886 és 1887 nélkül.

Ezen számítás alapján kitűnik tehát, hogy a holtanszülöttek maximuma az 1882—1890 évek átlaga szerint, valamint az előző megfigyelési időszakokban is, ismét decemberre esik, a minimum ismét július—augusztusra.

Egyes évszakok szerint tett a halvaszülöttek napiszáma (száz élveszülötthöz arányítva).

| | halvaszülött |
|---------------------|--------------|
| Télen | 5·45 |
| Tavaszsza | 4·92 |
| Nyáron | 4·70 |
| Őszszel | 4·98 |

3. Hitfelekezet befolyása.

Az e tekintetben megállapítható különbségek, a mint azok a XXII. sz. közl. 71. és a jelen közlemény 91. számú tábláiból kitűnnek, inkább az illetők társadalmi helyzetére vezethetők vissza. Az 1. sz. jegyzetben a halvaszülöttek számát az élveszülöttek számával hozzuk viszonyba. Látjuk ebből, hogy ezer-ezer élveszülöttre esik halvaszülött:

| | |
|----------------------------|------|
| az izraelitáknál | 39·4 |
| az ágostaiaknál | 40·1 |
| a helvéteknél | 45·6 |
| a katolikusoknál | 48·1 |

Mint az előző megfigyelési időszakban, úgy tehát itt is az izraeliták és ágostaiak előnyben vannak a helvétek és katolikusok felett, mi a cselédek és napszámosnőknek ezen utóbbi két felekezetnél talált nagyobb arányszámának volna esetleg tulajdonítható (l. VI. fej. hitfelekezet és halál-ok); ezen anyák nehéz foglalkozásuk következtében a halva vagy koraszülés esélyének inkább ki lévén téve.

4. A törvénytelen születés befolyása.

Budapesten az 1882—1890.¹⁾ években (l. 2. sz. jegyzet) 76.359 törvényes született gyermek mellett 3315 halvaszülöttet találunk, jut tehát minden ezer élveszülöttre 43·4 halvaszülött; ellenben 32.626 törvénytelen élveszülött mellett 2246 ot tett a halvaszülöttek száma, úgy, hogy 1000 törvénytelen élveszülöttre 68·8 holtanszülött jut.

5. A vagyonosság befolyása.

A szülők (illetve törvényteleneknél az anya) vagyonossági foka minden egyes halvaszületésnél vétetik fel. Az élveszülöttek körében fennálló viszonyokkal való összehasonlításra szükséges volna, hogy ezeket is ily módon észlelhessük. Ez azonban az adatszolgáltatás jelenlegi állapota mellett, midőn mi a szülési eseteket egyenként nem ismerjük, hanem azoknak az anyakönyvekből meritett csakis számszerű kivonatát birjuk, lehetetlen. Hogy azonban az eddigi észlelési anyagot, a netalán később ugyanez irányban teendő vizsgálatoknál értékesíthessük, azt a 93. sz. táblában közzéteszszük, a két vagyonos osztályt egy, nemkülönb a két szegény osztályt és a közintézetekben elhaltakat is egy közös osztályba foglalván össze.

¹⁾ Illetve 1882—1885 és 1888—1890.

Jegyzetek.

1. sz. jegyzet. Az 1882—1890-iki évek alatt élve- és holtanszülöttek, hitfelekezet szerint.¹⁾

| | Élveszületett | | | Holtanszületett | | |
|---------------------------|---------------|--------|---------------|-----------------|-------|--------------|
| | fiú | leány | együtt | fiú | leány | együtt |
| katholikusoknál | 38.602 | 37.873 | 76.475 | 1.990 | 1.690 | 3.680 |
| ágostaiaknál | 3.438 | 2.916 | 6.354 | 150 | 105 | 255 |
| helvéteknél | 3.860 | 3.377 | 7.237 | 188 | 142 | 330 |
| izraelitáknál | 9.544 | 9.076 | 18.620 | 421 | 313 | 734 |

E szerint ezezer élveszülöttre esik holtanszülött:

| | fiú | leány | átlag |
|---------------------------|------|-------|-------------|
| katholikusoknál | 51·6 | 44·6 | 48·1 |
| ágostaiaknál | 43·6 | 36·0 | 40·1 |
| helvéteknél | 48·7 | 42·0 | 45·6 |
| izraelitáknál | 44·1 | 34·5 | 39·4 |

2. sz. jegyzet. Az 1882—1890. évek alatt élve és holtanszülettek, törvényesség szerint.¹⁾

| | Élveszületett | | Holtanszületett | |
|------------------------|---------------|--------------|-----------------|----------------------------|
| | törvényes | törvénytelen | törvényes | törvénytelen ²⁾ |
| 1882—1885 | 40.021 | 18.204 | 1.775 | 1.369 |
| 1886 | 10.976 | 4.662 | ? | ? |
| 1887 | 11.644 | 4.623 | ? | ? |
| 1888 | 11.710 | 4.781 | 564 | 305 |
| 1889 | 12.511 | 4.772 | 493 | 302 |
| 1890 | 12.117 | 4.869 | 483 | 270 |
| 1882—1885 és 1888—1890 | 76.359 | 32.626 | 3.315 | 2.246 |

¹⁾ Az 1886 és 1887 megsérült anyag kihagyásával.

²⁾ Az ismeretlen törvényességűekkel együtt.

TIZENHATODIK FEJEZET.

Az elvetélések statisztikája az 1882—1890. évekről.¹⁾

Ezen észlelések természetesen csakis azon elvetélésekre vonatkozhatnak, melyek a halottkémlő orvosoknak az eltemetést megengedő igazolvány kiállítása végett bejelentetnek. Miután pedig a nem minden egyes esetben ki van tüntetve, ezen körülményből következtethető, hogy a három hónapnál fiatalabb foetusokat nem jelentik be.

Az elvetélések számának szabálytalan ingadozása azt bizonyítja, hogy a bejelentésüknél követett gyakorlat a hivatkozott évek alatt változó volt. Az elvetélések szaporodása e szerint nemcsak az esetek nagyobb gyakoriságára, hanem azak teljesebb bejelentésére is vezethető vissza.

A következő felsorolásban adjuk az 1874 óta bejelentett elvetélések számát,

| | Élveszülött | Halvaszülött | Elvetelés |
|-------------------|-------------|--------------|-----------|
| 1874—81 | 106.084 | 5.745 | 1.580 |
| 1882—85 | 58.225 | 3.144 | 1.392 |
| 1888 | 16.491 | 869 | 682 |
| 1889 | 17.283 | 795 | 889 |
| 1890 | 16.986 | 753 | 829 |

Az egyes évek napi átlagának kiszámítása (l. a XXII. közl. 70. és a jelen közlemény 90. sz. tábláját) a következő eredményt adja:

Tesz az elvetélések napi átlagszáma:

| | | | |
|------------------------|------|------------------------|------|
| Január hóban | 1.45 | Julius hóban | 1.49 |
| Február » | 1.52 | Augusztus » | 1.37 |
| Márczius » | 1.55 | Szeptember » | 1.48 |
| Április » | 1.51 | Október » | 1.69 |
| Május » | 1.37 | November » | 1.39 |
| Junius » | 1.34 | Deczember » | 1.58 |

Évszakok szerint csoportosítva, az elvetélések napi átlaga tesz:

| | |
|----------------------------|---------|
| a téli évszakban | 1.52-öt |
| a tavaszi » | 1.48-at |
| a nyári » | 1.40-et |
| az őszi » | 1.52-öt |

Az esetek minimuma tehát a nyári évszakra esik, míg a többi évszakok egy magasságban mozognak.

Az elvetélések számát az élveszülöttekhez viszonyítva, jut ezer élveszülöttre:

| | |
|----------------------------|------|
| a téli évszakban | 35.7 |
| a tavaszi » | 33.1 |
| a nyári » | 33.0 |
| az őszi » | 37.1 |

¹⁾ Ezen adatok az 1894-iki Évkönyvünkben tartalmazottakkal azért nem egyeznek, mivel az előbbi fejezetben említett baleset az idevonatkozó anyag 1886—1887. évi részét szintén megrongálta, úgy, hogy e két évnek a számításokból itt is el kell maradnia.

Az elvetélések nem szerint következőképen oszlanak meg az 1882—1890.¹⁾ években: Volt 1498 leányfoetus mellett 2283 fióetus, esett tehát minden száz leányra 152:4 fiú, tehát jóval több, mint a halvaszülötteknél.

A *törvénytelen* befolyását illetőleg azt találjuk (l. XXII. sz. közl. 72. és jelen közlemény 92. sz. tábla), hogy 1882—1890-ben ¹⁾ jutott

| | |
|--|---------------|
| 10.000 törvényes szülöttre | 315 elvetelés |
| 10.000 törvénytelen szülöttre | 394 » |
| illetőleg a kitöltetlen esetek hozzáadásával | 426 » esik. |

A törvénytelen mozzanata a nemi arányokat a következőképp változtatja: Esett 100—100 leányra a következő számú fiú:

| 1882—1890. | elvetelés | halvaszülött |
|-----------------------------|-----------|--------------|
| törvényeseknél | 161·9 | 127·7 |
| törvényteleneknél | 140·4 | 113·0 |

Az anyák *hitfelekezetére* vonatkozó adatok a XXII. sz. közlemény 71. és jelen közlemény 91. sz. táblán találhatóak. Az élveszületettek számával való összehasonlítás (l. 1. sz. jegyzet.) azon eredményekre vezet, hogy elvetélések leggyakrabban az izraelitáknál fordulnak elő.

Valamint a halvaszülötteket, úgy az elvetéléseket is osztályozzuk a szülők (illetve törvényteleneknél az anya) vagyonszága szerint (l. a XXII. sz. közl. 73. és jelen munka 93. sz. tábláját). Látnivaló, hogy a vagyonosak az elvetélésekhez nagyobb arányszámmal járulnak, mint a halvaszülöttekhez.

Jegyzet.

1. sz. jegyzet. Az 1882—1890. ¹⁾ évek alatt előfordult élveszületések és elvetélések hitfelekezet szerint való összehasonlítása.

| | Élveszületett | | | Elvetelés | | |
|---------------------------|---------------|--------|--------|-----------|-------|--------|
| | fiú | leány | együtt | fiú | leány | együtt |
| katholikusoknál | 38.602 | 37.873 | 76.475 | 1.341 | 965 | 2.306 |
| ágostaiaknál | 3.438 | 2.916 | 6.354 | 78 | 62 | 110 |
| helvétéknél | 3.860 | 3.377 | 7.237 | 175 | 86 | 264 |
| izraelitáknál | 9.544 | 9.076 | 18.620 | 564 | 255 | 759 |

E szerint esik száz-száz élveszülöttre hány elvetelés:

| | fiú | leány | együtt |
|---------------------------|------|-------|--------|
| katholikusoknál | 3·47 | 2·55 | 3·02 |
| ágostaiaknál | 2·27 | 2·13 | 2·20 |
| helvétéknél | 4·53 | 2·55 | 3·61 |
| izraelitáknál | 5·28 | 2·81 | 4·08 |

¹⁾ Illetve 1882—1885 és 1888—1890.

A) ÖSSZHALANDÓSÁG.

Gesamtsterblichkeit.

- 1—5. sz. tábla. Napi halandóság az 1886—1890. évekről.
Tabelle Nr. 1—5 Tägliche Sterblichkeit in den Jahren 1886—1890.
6. » » Átnézetes egybeállítás a budapesti hőmérsékleti viszonyoknak 1886—1890. évekről.
Tabelle Nr. 6. Übersichtliche Zusammenstellung der Budapester Temperaturverhältnisse während der Jahre 1886—1890.
7. » » Az 1886—1887-dik évi összhalandóság, hónapok és évszakok szerint (halvaszülöttek nélkül), kerületenkint kimutatva.
Tabelle Nr. 7. Die Gesamtsterblichkeit in den einzelnen Bezirken 1886—1887, nach Monaten und Jahreszeiten (ohne Todtgeburten).
8. » » Az 1888—1890-dik évi összhalandóság hónapok és évszakok szerint, (halvaszülöttek nélkül) kerületenként kimutatva.
Tabelle Nr. 8. Die Gesamtsterblichkeit in den einzelnen Bezirken 1888 und 1890 nach Monaten und Jahreszeiten (ohne Todtgeburten.)
- 9—13. » » Az 1886—1890-ik évi összes hallottak kora, korévek szerint.
Tabelle Nr. 9—13. Alter der Gesamtverstorbenen der Jahre 1886—1890. nach Altersjahren.
- 14—18. » » Halandóság az egyes hitfelekezeteknél, kor és nem szerint 1886—1890.
Tabelle Nr. 14—18. Sterblichkeit bei den einzelnen Confessionen, nach Alter und Geschlecht, in den Jahren 1886—1890.
19. » » Az elhaltak családi állapota hitfelekezetek szerint 1886—1890.
Familienstand der Verstorbenen nach Confessionen. 1886—1890.

1. számú tábla.

Napi halandóság az 1886-ik évben.

Tabelle Nr. 1.

Tägliche Sterblichkeit im Jahre 1886.

| Nap Tag | Január | | | Február | | | Márczius | | | Április | | | Május | | | Junius | | |
|------------|-------------|----------|--------------|-------------|----------|--------------|-------------|----------|--------------|-------------|----------|--------------|-------------|----------|--------------|-------------|----------|--------------|
| | férfi m. | nő w. | egy. zus. | férfi m. | nő w. | egy. zus. | férfi m. | nő w. | egy. zus. | férfi m. | nő w. | egy. zus. | férfi m. | nő w. | egy. zus. | férfi m. | nő w. | egy. zus. |
| 1 | 34 | 22 | 56 | 22 | 23 | 45 | 20 | 12 | 32 | 29 | 28 | 57 | 24 | 29 | 53 | 24 | 23 | 47 |
| 2 | 10 | 12 | 22 | 50 | 12 | 42 | 25 | 19 | 44 | 18 | 26 | 44 | 33 | 21 | 54 | 22 | 20 | 42 |
| 3 | 22 | 13 | 35 | 17 | 29 | 46 | 26 | 19 | 45 | 22 | 17 | 39 | 19 | 19 | 38 | 19 | 16 | 35 |
| 4 | 23 | 22 | 45 | 20 | 12 | 32 | 27 | 16 | 43 | 26 | 25 | 51 | 30 | 26 | 56 | 31 | 17 | 48 |
| 5 | 17 | 24 | 41 | 21 | 15 | 36 | 31 | 24 | 55 | 23 | 19 | 42 | 16 | 18 | 34 | 17 | 25 | 42 |
| 6 | 22 | 12 | 34 | 24 | 26 | 50 | 25 | 18 | 43 | 25 | 21 | 46 | 34 | 12 | 46 | 23 | 17 | 40 |
| 7 | 23 | 12 | 35 | 29 | 20 | 49 | 32 | 17 | 49 | 32 | 30 | 62 | 22 | 17 | 39 | 21 | 20 | 41 |
| 8 | 19 | 23 | 42 | 20 | 29 | 49 | 25 | 17 | 42 | 26 | 18 | 44 | 28 | 21 | 49 | 25 | 23 | 48 |
| 9 | 24 | 12 | 36 | 26 | 19 | 45 | 19 | 21 | 40 | 22 | 25 | 47 | 30 | 25 | 55 | 32 | 22 | 54 |
| 10 | 23 | 20 | 43 | 16 | 22 | 38 | 16 | 22 | 38 | 26 | 21 | 47 | 24 | 25 | 49 | 29 | 18 | 47 |
| 11 | 22 | 25 | 47 | 26 | 18 | 44 | 23 | 15 | 38 | 24 | 27 | 51 | 34 | 23 | 57 | 21 | 15 | 36 |
| 12 | 17 | 19 | 36 | 25 | 19 | 44 | 28 | 22 | 50 | 33 | 26 | 59 | 27 | 17 | 44 | 27 | 21 | 48 |
| 13 | 25 | 18 | 43 | 19 | 15 | 34 | 17 | 23 | 40 | 36 | 11 | 47 | 26 | 21 | 47 | 34 | 14 | 48 |
| 14 | 15 | 17 | 32 | 36 | 14 | 50 | 27 | 21 | 48 | 19 | 22 | 41 | 30 | 25 | 55 | 22 | 18 | 40 |
| 15 | 28 | 23 | 51 | 21 | 18 | 39 | 23 | 21 | 44 | 34 | 25 | 59 | 28 | 20 | 48 | 20 | 21 | 41 |
| 16 | 16 | 22 | 38 | 33 | 20 | 53 | 26 | 30 | 56 | 30 | 24 | 54 | 27 | 26 | 53 | 34 | 21 | 55 |
| 17 | 27 | 12 | 39 | 20 | 18 | 38 | 24 | 26 | 50 | 42 | 11 | 53 | 33 | 21 | 54 | 21 | 16 | 37 |
| 18 | 23 | 19 | 42 | 17 | 11 | 28 | 32 | 18 | 50 | 41 | 15 | 56 | 28 | 22 | 50 | 18 | 27 | 45 |
| 19 | 16 | 18 | 34 | 29 | 17 | 46 | 34 | 19 | 53 | 31 | 22 | 53 | 29 | 17 | 46 | 24 | 19 | 43 |
| 20 | 18 | 26 | 44 | 27 | 24 | 51 | 23 | 24 | 47 | 32 | 23 | 55 | 33 | 31 | 64 | 22 | 21 | 43 |
| 21 | 26 | 20 | 46 | 27 | 21 | 48 | 33 | 21 | 54 | 22 | 25 | 47 | 23 | 31 | 54 | 22 | 22 | 44 |
| 22 | 20 | 26 | 46 | 34 | 20 | 54 | 35 | 13 | 48 | 24 | 24 | 48 | 30 | 9 | 39 | 24 | 20 | 44 |
| 23 | 18 | 17 | 35 | 18 | 19 | 37 | 29 | 23 | 52 | 26 | 28 | 54 | 27 | 21 | 48 | 13 | 19 | 32 |
| 24 | 19 | 21 | 40 | 13 | 32 | 45 | 27 | 13 | 40 | 29 | 18 | 47 | 22 | 19 | 41 | 21 | 22 | 43 |
| 25 | 24 | 20 | 44 | 16 | 25 | 41 | 31 | 16 | 47 | 31 | 13 | 44 | 29 | 29 | 58 | 23 | 17 | 40 |
| 26 | 27 | 15 | 42 | 23 | 23 | 46 | 30 | 23 | 53 | 23 | 13 | 36 | 25 | 21 | 46 | 29 | 28 | 57 |
| 27 | 18 | 22 | 40 | 19 | 21 | 40 | 17 | 19 | 36 | 39 | 23 | 62 | 22 | 27 | 49 | 21 | 20 | 41 |
| 28 | 28 | 17 | 45 | 24 | 25 | 49 | 16 | 15 | 31 | 31 | 21 | 52 | 23 | 19 | 42 | 23 | 16 | 39 |
| 29 | 14 | 20 | 34 | . | . | . | 29 | 20 | 49 | 36 | 25 | 61 | 20 | 18 | 38 | 28 | 17 | 45 |
| 30 | 12 | 22 | 34 | . | . | . | 32 | 22 | 54 | 22 | 24 | 46 | 25 | 27 | 52 | 18 | 22 | 40 |
| 31 | 14 | 16 | 30 | . | . | . | 29 | 23 | 52 | . | . | 25 | 13 | 38 | . | . | . | . |
| | 644 | 587 | 1231 | 652 | 567 | 1219 | 811 | 612 | 1423 | 854 | 650 | 1504 | 826 | 670 | 1496 | 708 | 597 | 1305 |
| Nap Tag | Julius | | | Augusztus | | | Szeptember | | | Október | | | November | | | Deczember | | |
| | férfi m. | nő w. | egy. zus. | férfi m. | nő w. | egy. zus. | férfi m. | nő w. | egy. zus. | férfi m. | nő w. | egy. zus. | férfi m. | nő w. | egy. zus. | férfi m. | nő w. | egy. zus. |
| 1 | 18 | 13 | 31 | 21 | 19 | 40 | 19 | 28 | 47 | 30 | 25 | 55 | 29 | 24 | 53 | 26 | 18 | 44 |
| 2 | 22 | 25 | 47 | 21 | 24 | 45 | 29 | 13 | 42 | 28 | 28 | 56 | 25 | 28 | 53 | 11 | 25 | 36 |
| 3 | 22 | 30 | 52 | 22 | 15 | 37 | 21 | 24 | 45 | 25 | 15 | 40 | 20 | 21 | 41 | 19 | 18 | 37 |
| 4 | 24 | 29 | 53 | 25 | 19 | 44 | 15 | 19 | 34 | 36 | 26 | 62 | 18 | 18 | 36 | 18 | 21 | 39 |
| 5 | 21 | 12 | 33 | 23 | 26 | 49 | 25 | 11 | 36 | 33 | 22 | 55 | 27 | 26 | 53 | 23 | 20 | 43 |
| 6 | 24 | 14 | 38 | 26 | 16 | 42 | 23 | 18 | 41 | 23 | 38 | 61 | 35 | 24 | 59 | 13 | 18 | 31 |
| 7 | 22 | 20 | 42 | 14 | 17 | 31 | 21 | 14 | 35 | 29 | 25 | 54 | 27 | 17 | 44 | 18 | 32 | 50 |
| 8 | 29 | 29 | 58 | 15 | 17 | 32 | 27 | 20 | 47 | 34 | 33 | 67 | 26 | 18 | 44 | 31 | 23 | 54 |
| 9 | 29 | 19 | 48 | 26 | 20 | 46 | 14 | 21 | 35 | 34 | 23 | 57 | 27 | 28 | 55 | 20 | 18 | 38 |
| 10 | 23 | 14 | 37 | 22 | 19 | 41 | 28 | 29 | 57 | 25 | 26 | 51 | 22 | 14 | 36 | 22 | 18 | 40 |
| 11 | 28 | 18 | 46 | 27 | 14 | 41 | 24 | 15 | 39 | 41 | 18 | 59 | 24 | 15 | 39 | 16 | 24 | 40 |
| 12 | 22 | 12 | 34 | 23 | 21 | 44 | 22 | 25 | 47 | 48 | 15 | 63 | 17 | 16 | 33 | 26 | 20 | 46 |
| 13 | 16 | 12 | 28 | 19 | 14 | 33 | 20 | 21 | 41 | 40 | 28 | 68 | 28 | 17 | 45 | 20 | 15 | 35 |
| 14 | 28 | 22 | 50 | 17 | 17 | 34 | 22 | 27 | 49 | 34 | 28 | 62 | 20 | 21 | 41 | 17 | 23 | 40 |
| 15 | 24 | 25 | 49 | 24 | 19 | 43 | 22 | 11 | 33 | 34 | 25 | 59 | 25 | 23 | 48 | 17 | 20 | 37 |
| 16 | 25 | 23 | 48 | 29 | 16 | 45 | 27 | 19 | 46 | 39 | 29 | 68 | 26 | 16 | 42 | 16 | 21 | 37 |
| 17 | 19 | 18 | 37 | 29 | 19 | 48 | 24 | 16 | 40 | 37 | 31 | 68 | 29 | 25 | 54 | 20 | 16 | 36 |
| 18 | 19 | 14 | 33 | 20 | 24 | 44 | 22 | 22 | 44 | 28 | 37 | 65 | 19 | 29 | 48 | 21 | 12 | 33 |
| 19 | 23 | 21 | 44 | 14 | 22 | 36 | 31 | 33 | 64 | 38 | 39 | 77 | 23 | 23 | 46 | 15 | 19 | 34 |
| 20 | 24 | 12 | 36 | 39 | 19 | 58 | 32 | 22 | 54 | 42 | 35 | 77 | 19 | 22 | 41 | 20 | 15 | 35 |
| 21 | 23 | 20 | 43 | 28 | 17 | 45 | 45 | 21 | 66 | 41 | 31 | 72 | 30 | 19 | 49 | 20 | 20 | 40 |
| 22 | 25 | 23 | 48 | 18 | 18 | 36 | 45 | 23 | 73 | 41 | 30 | 71 | 23 | 19 | 42 | 18 | 17 | 35 |
| 23 | 22 | 27 | 49 | 26 | 27 | 53 | 27 | 24 | 51 | 35 | 24 | 59 | 25 | 22 | 47 | 16 | 22 | 38 |
| 24 | 16 | 12 | 28 | 17 | 23 | 40 | 37 | 32 | 69 | 27 | 23 | 50 | 36 | 31 | 67 | 18 | 23 | 41 |
| 25 | 21 | 23 | 44 | 23 | 17 | 40 | 38 | 28 | 66 | 26 | 20 | 46 | 17 | 20 | 37 | 18 | 17 | 35 |
| 26 | 25 | 13 | 38 | 19 | 24 | 43 | 30 | 28 | 58 | 32 | 27 | 59 | 23 | 23 | 46 | 22 | 20 | 42 |
| 27 | 26 | 17 | 43 | 13 | 17 | 30 | 33 | 34 | 67 | 29 | 30 | 59 | 24 | 15 | 39 | 25 | 11 | 36 |
| 28 | 22 | 19 | 41 | 21 | 25 | 46 | 39 | 23 | 62 | 36 | 23 | 59 | 20 | 17 | 37 | 19 | 19 | 38 |
| 29 | 24 | 23 | 47 | 31 | 18 | 49 | 29 | 28 | 57 | 26 | 39 | 65 | 20 | 24 | 44 | 21 | 12 | 33 |
| 30 | 20 | 14 | 34 | 22 | 25 | 47 | 31 | 34 | 65 | 27 | 17 | 44 | 22 | 19 | 41 | 15 | 24 | 39 |
| 31 | 32 | 16 | 48 | 33 | 22 | 55 | . | . | . | 19 | 22 | 41 | . | . | 26 | 15 | 41 | . |
| | 718 | 589 | 1307 | 707 | 610 | 1317 | 822 | 688 | 1510 | 1017 | 832 | 1849 | 726 | 634 | 1360 | 607 | 596 | 1203 |

| Nap Tag | Január | | | Február | | | Márczius | | | Április | | | Május | | | Junius | | |
|------------|-------------|----------|--------------|-------------|----------|--------------|-------------|----------|--------------|-------------|----------|--------------|-------------|----------|--------------|-------------|----------|--------------|
| | férfi m. | nő w. | egy. zus. | férfi m. | nő w. | egy. zus. | férfi m. | nő w. | egy. zus. | férfi m. | nő w. | egy. zus. | férfi m. | nő w. | egy. zus. | férfi m. | nő w. | egy. zus. |
| 1 | 15 | 25 | 40 | 19 | 14 | 33 | 25 | 17 | 42 | 28 | 16 | 44 | 23 | 19 | 42 | 19 | 17 | 36 |
| 2 | 25 | 17 | 42 | 25 | 17 | 42 | 25 | 19 | 44 | 34 | 16 | 50 | 33 | 21 | 54 | 20 | 9 | 29 |
| 3 | 17 | 18 | 35 | 26 | 11 | 37 | 23 | 21 | 44 | 18 | 24 | 42 | 31 | 25 | 56 | 23 | 24 | 47 |
| 4 | 16 | 26 | 42 | 20 | 10 | 30 | 27 | 19 | 46 | 33 | 20 | 53 | 23 | 18 | 41 | 27 | 17 | 44 |
| 5 | 25 | 20 | 45 | 23 | 16 | 39 | 22 | 27 | 49 | 23 | 17 | 40 | 27 | 15 | 42 | 30 | 24 | 54 |
| 6 | 17 | 14 | 31 | 25 | 27 | 52 | 22 | 12 | 34 | 20 | 11 | 31 | 27 | 14 | 41 | 25 | 19 | 44 |
| 7 | 21 | 18 | 39 | 19 | 13 | 32 | 27 | 21 | 48 | 23 | 24 | 47 | 25 | 19 | 44 | 16 | 19 | 35 |
| 8 | 26 | 15 | 41 | 24 | 31 | 55 | 26 | 18 | 44 | 26 | 21 | 47 | 22 | 26 | 48 | 16 | 13 | 29 |
| 9 | 21 | 24 | 45 | 34 | 12 | 46 | 21 | 20 | 41 | 26 | 22 | 48 | 26 | 12 | 38 | 22 | 13 | 35 |
| 10 | 29 | 22 | 51 | 22 | 8 | 30 | 21 | 29 | 50 | 27 | 23 | 50 | 21 | 15 | 36 | 10 | 20 | 30 |
| 11 | 25 | 15 | 40 | 28 | 19 | 47 | 31 | 19 | 50 | 17 | 16 | 33 | 23 | 14 | 37 | 17 | 18 | 35 |
| 12 | 18 | 19 | 37 | 16 | 25 | 41 | 18 | 13 | 31 | 20 | 24 | 44 | 17 | 15 | 32 | 18 | 16 | 34 |
| 13 | 23 | 16 | 39 | 21 | 10 | 31 | 36 | 17 | 53 | 25 | 16 | 41 | 29 | 16 | 45 | 16 | 21 | 37 |
| 14 | 24 | 21 | 45 | 20 | 24 | 44 | 19 | 16 | 35 | 22 | 25 | 47 | 32 | 15 | 47 | 11 | 7 | 18 |
| 15 | 21 | 16 | 37 | 31 | 12 | 43 | 14 | 15 | 29 | 26 | 19 | 45 | 22 | 17 | 39 | 19 | 10 | 29 |
| 16 | 26 | 17 | 43 | 21 | 20 | 41 | 25 | 20 | 45 | 25 | 26 | 51 | 27 | 16 | 43 | 15 | 26 | 41 |
| 17 | 25 | 19 | 44 | 31 | 22 | 53 | 20 | 14 | 34 | 18 | 16 | 34 | 27 | 21 | 48 | 14 | 12 | 26 |
| 18 | 24 | 14 | 38 | 20 | 31 | 51 | 28 | 15 | 43 | 22 | 30 | 52 | 20 | 13 | 33 | 15 | 16 | 31 |
| 19 | 19 | 18 | 37 | 34 | 15 | 49 | 25 | 15 | 40 | 16 | 21 | 37 | 10 | 18 | 28 | 23 | 20 | 43 |
| 20 | 25 | 19 | 44 | 27 | 20 | 47 | 31 | 18 | 49 | 22 | 22 | 44 | 25 | 12 | 37 | 25 | 13 | 38 |
| 21 | 17 | 18 | 35 | 28 | 20 | 48 | 24 | 15 | 39 | 20 | 19 | 39 | 22 | 17 | 39 | 23 | 11 | 34 |
| 22 | 24 | 16 | 40 | 24 | 23 | 47 | 15 | 14 | 29 | 23 | 13 | 36 | 12 | 16 | 28 | 17 | 10 | 27 |
| 23 | 30 | 16 | 46 | 38 | 29 | 67 | 24 | 29 | 53 | 19 | 15 | 34 | 18 | 7 | 25 | 16 | 20 | 36 |
| 24 | 25 | 18 | 43 | 19 | 16 | 35 | 30 | 14 | 44 | 26 | 21 | 47 | 24 | 18 | 42 | 28 | 19 | 47 |
| 25 | 18 | 13 | 31 | 27 | 19 | 46 | 29 | 19 | 48 | 25 | 21 | 46 | 21 | 20 | 41 | 16 | 15 | 31 |
| 26 | 19 | 20 | 39 | 30 | 28 | 58 | 16 | 21 | 37 | 23 | 21 | 44 | 26 | 15 | 41 | 24 | 12 | 36 |
| 27 | 29 | 13 | 42 | 28 | 19 | 47 | 24 | 15 | 39 | 13 | 9 | 27 | 21 | 22 | 43 | 15 | 14 | 29 |
| 28 | 30 | 18 | 48 | 28 | 28 | 56 | 16 | 11 | 27 | 26 | 12 | 38 | 11 | 16 | 27 | 14 | 20 | 34 |
| 29 | 25 | 15 | 40 | . | . | . | 25 | 17 | 42 | 17 | 21 | 38 | 20 | 16 | 36 | 21 | 17 | 38 |
| 30 | 27 | 25 | 52 | . | . | . | 30 | 13 | 43 | 18 | 15 | 33 | 19 | 16 | 35 | 27 | 19 | 46 |
| 31 | 25 | 24 | 49 | . | . | . | 25 | 13 | 38 | . | . | . | 21 | 11 | 32 | . | . | . |
| | 711 | 569 | 1280 | 708 | 539 | 1247 | 744 | 546 | 1290 | 686 | 576 | 1252 | 705 | 515 | 1220 | 582 | 491 | 1073 |
| Nap Tag | Julius | | | Augustus | | | Szeptember | | | Október | | | November | | | Deczember | | |
| | férfi m. | nő w. | egy. zus. | férfi m. | nő w. | egy. zus. | férfi m. | nő w. | egy. zus. | férfi m. | nő w. | egy. zus. | férfi m. | nő w. | egy. zus. | férfi m. | nő w. | egy. zus. |
| 1 | 28 | 15 | 43 | 18 | 29 | 47 | 13 | 14 | 27 | 14 | 20 | 34 | 15 | 18 | 33 | 16 | 14 | 30 |
| 2 | 23 | 19 | 42 | 31 | 26 | 57 | 17 | 16 | 33 | 16 | 14 | 30 | 20 | 15 | 35 | 20 | 10 | 30 |
| 3 | 18 | 16 | 34 | 19 | 23 | 42 | 19 | 15 | 34 | 17 | 9 | 26 | 27 | 13 | 40 | 18 | 15 | 33 |
| 4 | 9 | 16 | 25 | 22 | 13 | 35 | 25 | 19 | 44 | 18 | 12 | 30 | 26 | 16 | 42 | 28 | 11 | 39 |
| 5 | 25 | 10 | 35 | 23 | 12 | 35 | 18 | 27 | 45 | 12 | 15 | 27 | 26 | 14 | 40 | 15 | 20 | 35 |
| 6 | 23 | 13 | 36 | 15 | 22 | 37 | 15 | 16 | 31 | 15 | 18 | 33 | 23 | 8 | 31 | 20 | 19 | 39 |
| 7 | 23 | 16 | 39 | 21 | 26 | 47 | 25 | 14 | 39 | 20 | 15 | 35 | 9 | 20 | 29 | 14 | 16 | 30 |
| 8 | 18 | 20 | 38 | 13 | 17 | 30 | 24 | 18 | 42 | 21 | 11 | 32 | 16 | 15 | 31 | 22 | 23 | 45 |
| 9 | 18 | 21 | 39 | 21 | 17 | 38 | 17 | 16 | 33 | 16 | 12 | 28 | 20 | 13 | 33 | 22 | 18 | 40 |
| 10 | 23 | 15 | 38 | 24 | 19 | 43 | 14 | 10 | 24 | 17 | 19 | 36 | 18 | 11 | 29 | 17 | 16 | 33 |
| 11 | 23 | 16 | 39 | 20 | 23 | 43 | 26 | 11 | 37 | 24 | 19 | 43 | 18 | 11 | 29 | 19 | 20 | 39 |
| 12 | 17 | 14 | 31 | 13 | 24 | 37 | 17 | 13 | 30 | 12 | 19 | 31 | 19 | 9 | 28 | 20 | 24 | 44 |
| 13 | 14 | 20 | 34 | 17 | 17 | 34 | 19 | 13 | 32 | 14 | 12 | 26 | 10 | 14 | 24 | 25 | 18 | 43 |
| 14 | 26 | 14 | 40 | 22 | 21 | 43 | 21 | 13 | 34 | 20 | 18 | 38 | 16 | 18 | 34 | 16 | 9 | 25 |
| 15 | 26 | 19 | 45 | 20 | 17 | 37 | 15 | 13 | 28 | 14 | 16 | 30 | 16 | 14 | 30 | 17 | 24 | 41 |
| 16 | 19 | 17 | 36 | 14 | 18 | 32 | 13 | 23 | 36 | 15 | 14 | 29 | 13 | 10 | 23 | 16 | 18 | 34 |
| 17 | 18 | 21 | 39 | 19 | 20 | 39 | 14 | 19 | 33 | 11 | 17 | 28 | 17 | 12 | 29 | 25 | 21 | 46 |
| 18 | 30 | 20 | 50 | 24 | 16 | 40 | 14 | 16 | 30 | 12 | 7 | 19 | 15 | 25 | 40 | 22 | 15 | 37 |
| 19 | 24 | 25 | 49 | 20 | 16 | 36 | 24 | 18 | 42 | 10 | 11 | 21 | 12 | 14 | 26 | 13 | 22 | 35 |
| 20 | 23 | 15 | 38 | 24 | 12 | 36 | 15 | 13 | 28 | 18 | 14 | 32 | 14 | 12 | 26 | 17 | 22 | 39 |
| 21 | 18 | 11 | 29 | 19 | 16 | 35 | 21 | 8 | 29 | 18 | 15 | 33 | 23 | 21 | 44 | 23 | 14 | 37 |
| 22 | 24 | 21 | 45 | 19 | 15 | 34 | 22 | 9 | 31 | 20 | 14 | 34 | 19 | 18 | 37 | 13 | 16 | 29 |
| 23 | 14 | 21 | 35 | 19 | 15 | 34 | 26 | 16 | 42 | 14 | 17 | 31 | 18 | 18 | 36 | 24 | 17 | 41 |
| 24 | 21 | 18 | 39 | 23 | 16 | 39 | 12 | 8 | 20 | 18 | 6 | 24 | 13 | 14 | 27 | 18 | 17 | 35 |
| 25 | 19 | 20 | 39 | 23 | 17 | 40 | 18 | 22 | 40 | 14 | 18 | 32 | 17 | 18 | 35 | 14 | 11 | 25 |
| 26 | 23 | 27 | 50 | 19 | 17 | 36 | 20 | 20 | 40 | 19 | 18 | 37 | 23 | 17 | 40 | 17 | 28 | 45 |
| 27 | 21 | 30 | 51 | 20 | 15 | 35 | 14 | 23 | 37 | 14 | 11 | 25 | 18 | 15 | 33 | 23 | 14 | 37 |
| 28 | 24 | 27 | 51 | 25 | 15 | 40 | 15 | 17 | 32 | 27 | 18 | 45 | 16 | 17 | 33 | 23 | 19 | 42 |
| 29 | 24 | 8 | 32 | 14 | 14 | 28 | 18 | 8 | 26 | 15 | 17 | 32 | 11 | 14 | 25 | 23 | 14 | 37 |
| 30 | 28 | 16 | 44 | 16 | 13 | 29 | 16 | 13 | 29 | 16 | 13 | 29 | 27 | 11 | 38 | 16 | 14 | 30 |
| 31 | 19 | 24 | 43 | 25 | 20 | 45 | . | . | . | 17 | 14 | 31 | . | . | . | 13 | 14 | 27 |
| | 663 | 565 | 1228 | 622 | 561 | 1183 | 547 | 461 | 1008 | 508 | 453 | 961 | 535 | 445 | 980 | 589 | 533 | 1122 |

| Nap Tag | Január | | | Február | | | Márczius | | | Április | | | Május | | | Junius | | |
|------------|-------------|----------|--------------|-------------|----------|--------------|-------------|----------|--------------|-------------|----------|--------------|-------------|----------|--------------|-------------|----------|--------------|
| | férfi m. | nő w. | egy. zus. | férfi m. | nő w. | egy. zus. | férfi m. | nő w. | egy. zus. | férfi m. | nő w. | egy. zus. | férfi m. | nő w. | egy. zus. | férfi m. | nő w. | egy. zus. |
| 1 | 25 | 25 | 50 | 20 | 26 | 46 | 31 | 12 | 43 | 27 | 12 | 39 | 20 | 14 | 34 | 28 | 22 | 50 |
| 2 | 17 | 23 | 40 | 16 | 17 | 33 | 24 | 22 | 46 | 21 | 15 | 36 | 19 | 26 | 45 | 19 | 22 | 41 |
| 3 | 24 | 15 | 39 | 16 | 20 | 36 | 29 | 21 | 50 | 25 | 24 | 49 | 22 | 11 | 33 | 21 | 18 | 39 |
| 4 | 12 | 15 | 27 | 20 | 20 | 40 | 13 | 17 | 30 | 19 | 12 | 31 | 28 | 12 | 40 | 27 | 25 | 52 |
| 5 | 27 | 15 | 42 | 30 | 10 | 40 | 29 | 18 | 47 | 27 | 18 | 45 | 19 | 13 | 32 | 24 | 16 | 40 |
| 6 | 25 | 22 | 47 | 26 | 17 | 43 | 26 | 22 | 48 | 26 | 13 | 39 | 20 | 18 | 38 | 16 | 24 | 40 |
| 7 | 12 | 15 | 27 | 13 | 20 | 33 | 24 | 23 | 47 | 18 | 20 | 38 | 30 | 19 | 49 | 21 | 20 | 41 |
| 8 | 21 | 12 | 33 | 16 | 27 | 43 | 25 | 21 | 46 | 23 | 19 | 42 | 19 | 12 | 31 | 13 | 15 | 28 |
| 9 | 8 | 14 | 22 | 20 | 29 | 49 | 31 | 17 | 48 | 24 | 12 | 36 | 24 | 14 | 38 | 21 | 13 | 34 |
| 10 | 12 | 19 | 31 | 26 | 17 | 43 | 20 | 17 | 37 | 24 | 20 | 44 | 16 | 18 | 34 | 14 | 22 | 36 |
| 11 | 18 | 23 | 41 | 25 | 17 | 42 | 20 | 25 | 45 | 22 | 34 | 56 | 24 | 12 | 36 | 19 | 10 | 29 |
| 12 | 34 | 17 | 51 | 28 | 19 | 47 | 18 | 19 | 37 | 14 | 17 | 31 | 22 | 10 | 32 | 18 | 14 | 32 |
| 13 | 22 | 14 | 36 | 32 | 17 | 49 | 29 | 16 | 45 | 34 | 21 | 55 | 27 | 18 | 45 | 17 | 13 | 30 |
| 14 | 28 | 13 | 41 | 29 | 17 | 46 | 23 | 22 | 45 | 25 | 22 | 47 | 24 | 19 | 43 | 36 | 22 | 58 |
| 15 | 28 | 15 | 43 | 18 | 14 | 32 | 27 | 23 | 50 | 24 | 25 | 49 | 27 | 13 | 40 | 33 | 25 | 58 |
| 16 | 33 | 17 | 50 | 22 | 20 | 42 | 26 | 23 | 49 | 26 | 21 | 47 | 34 | 20 | 54 | 14 | 15 | 29 |
| 17 | 27 | 17 | 44 | 22 | 21 | 43 | 24 | 22 | 46 | 29 | 12 | 41 | 20 | 17 | 37 | 18 | 19 | 37 |
| 18 | 13 | 18 | 31 | 17 | 19 | 36 | 25 | 14 | 39 | 24 | 10 | 31 | 29 | 24 | 53 | 31 | 19 | 50 |
| 19 | 16 | 18 | 34 | 13 | 17 | 30 | 31 | 20 | 51 | 27 | 14 | 41 | 29 | 15 | 44 | 19 | 15 | 34 |
| 20 | 29 | 20 | 49 | 25 | 21 | 46 | 28 | 15 | 43 | 26 | 11 | 37 | 20 | 18 | 38 | 32 | 15 | 47 |
| 21 | 25 | 15 | 40 | 23 | 15 | 38 | 24 | 20 | 44 | 18 | 25 | 43 | 24 | 25 | 49 | 20 | 15 | 35 |
| 22 | 25 | 16 | 41 | 29 | 24 | 53 | 35 | 24 | 59 | 25 | 21 | 46 | 24 | 21 | 45 | 20 | 25 | 45 |
| 23 | 22 | 20 | 42 | 17 | 19 | 36 | 26 | 20 | 46 | 20 | 10 | 30 | 22 | 8 | 30 | 18 | 17 | 35 |
| 24 | 24 | 18 | 42 | 21 | 23 | 44 | 29 | 24 | 53 | 27 | 19 | 46 | 26 | 15 | 41 | 19 | 16 | 35 |
| 25 | 27 | 14 | 41 | 16 | 25 | 41 | 26 | 20 | 46 | 21 | 23 | 44 | 23 | 17 | 40 | 15 | 9 | 24 |
| 26 | 27 | 17 | 44 | 18 | 17 | 35 | 25 | 22 | 47 | 27 | 18 | 45 | 20 | 15 | 35 | 24 | 18 | 42 |
| 27 | 25 | 18 | 43 | 25 | 11 | 36 | 32 | 14 | 46 | 15 | 13 | 28 | 21 | 13 | 34 | 20 | 21 | 41 |
| 28 | 23 | 22 | 45 | 20 | 19 | 39 | 21 | 24 | 45 | 18 | 14 | 32 | 21 | 16 | 37 | 24 | 19 | 43 |
| 29 | 28 | 18 | 46 | 18 | 16 | 34 | 21 | 13 | 34 | 25 | 19 | 44 | 21 | 17 | 38 | 23 | 22 | 45 |
| 30 | 29 | 15 | 44 | . | . | . | 25 | 23 | 48 | 23 | 22 | 45 | 23 | 16 | 39 | 28 | 21 | 49 |
| 31 | 24 | 20 | 44 | . | . | . | 24 | 13 | 37 | . | . | . | 23 | 21 | 44 | . | . | . |
| | 710 | 540 | 1250 | 621 | 554 | 1175 | 791 | 606 | 1397 | 704 | 536 | 1240 | 721 | 507 | 1228 | 652 | 547 | 1199 |
| Nap Tag | Julius | | | Augusztus | | | Szeptember | | | Október | | | November | | | December | | |
| | férfi m. | nő w. | egy. zus. | férfi m. | nő w. | egy. zus. | férfi m. | nő w. | egy. zus. | férfi m. | nő w. | egy. zus. | férfi m. | nő w. | egy. zus. | férfi m. | nő w. | egy. zus. |
| 1 | 23 | 18 | 41 | 25 | 22 | 47 | 18 | 21 | 39 | 23 | 14 | 37 | 13 | 20 | 33 | 14 | 14 | 28 |
| 2 | 19 | 9 | 28 | 30 | 28 | 58 | 18 | 22 | 40 | 21 | 10 | 31 | 24 | 14 | 38 | 15 | 15 | 30 |
| 3 | 26 | 22 | 48 | 23 | 24 | 47 | 16 | 14 | 30 | 16 | 24 | 40 | 13 | 17 | 30 | 21 | 22 | 43 |
| 4 | 24 | 25 | 49 | 13 | 20 | 33 | 21 | 13 | 34 | 18 | 17 | 35 | 16 | 11 | 27 | 12 | 11 | 23 |
| 5 | 19 | 9 | 28 | 21 | 16 | 37 | 17 | 16 | 33 | 15 | 17 | 32 | 10 | 16 | 26 | 14 | 10 | 24 |
| 6 | 24 | 22 | 46 | 22 | 19 | 41 | 22 | 16 | 38 | 17 | 16 | 33 | 16 | 11 | 27 | 26 | 19 | 45 |
| 7 | 25 | 17 | 42 | 12 | 12 | 24 | 15 | 20 | 35 | 17 | 12 | 29 | 13 | 17 | 30 | 25 | 12 | 37 |
| 8 | 23 | 15 | 38 | 22 | 15 | 37 | 16 | 19 | 35 | 18 | 11 | 29 | 24 | 12 | 36 | 19 | 21 | 40 |
| 9 | 20 | 11 | 31 | 14 | 17 | 31 | 21 | 14 | 35 | 26 | 14 | 40 | 27 | 13 | 40 | 13 | 22 | 35 |
| 10 | 20 | 27 | 47 | 27 | 19 | 46 | 20 | 10 | 30 | 13 | 12 | 25 | 13 | 13 | 26 | 26 | 15 | 41 |
| 11 | 26 | 14 | 40 | 21 | 15 | 36 | 23 | 18 | 41 | 9 | 15 | 24 | 21 | 14 | 35 | 29 | 22 | 51 |
| 12 | 15 | 10 | 25 | 32 | 21 | 53 | 16 | 20 | 36 | 15 | 11 | 26 | 9 | 17 | 26 | 20 | 16 | 36 |
| 13 | 25 | 23 | 48 | 31 | 26 | 57 | 13 | 19 | 32 | 8 | 14 | 22 | 17 | 15 | 32 | 21 | 18 | 39 |
| 14 | 18 | 18 | 36 | 13 | 12 | 30 | 22 | 14 | 36 | 16 | 17 | 33 | 16 | 19 | 35 | 17 | 13 | 30 |
| 15 | 26 | 28 | 54 | 19 | 15 | 34 | 14 | 13 | 27 | 28 | 7 | 35 | 21 | 16 | 37 | 22 | 13 | 35 |
| 16 | 21 | 21 | 42 | 16 | 16 | 32 | 19 | 24 | 43 | 20 | 16 | 36 | 21 | 13 | 34 | 20 | 21 | 41 |
| 17 | 23 | 28 | 51 | 24 | 20 | 44 | 17 | 12 | 29 | 14 | 11 | 25 | 13 | 32 | 45 | 23 | 11 | 34 |
| 18 | 19 | 20 | 39 | 15 | 18 | 33 | 29 | 20 | 49 | 17 | 15 | 32 | 18 | 14 | 32 | 20 | 21 | 41 |
| 19 | 20 | 14 | 34 | 19 | 19 | 38 | 16 | 12 | 28 | 13 | 11 | 24 | 23 | 17 | 40 | 14 | 18 | 32 |
| 20 | 20 | 19 | 39 | 30 | 14 | 44 | 19 | 18 | 37 | 20 | 10 | 30 | 13 | 18 | 31 | 18 | 14 | 32 |
| 21 | 25 | 21 | 46 | 27 | 17 | 44 | 12 | 7 | 19 | 15 | 24 | 39 | 23 | 10 | 33 | 26 | 10 | 36 |
| 22 | 18 | 18 | 36 | 14 | 22 | 36 | 18 | 16 | 34 | 14 | 14 | 28 | 16 | 18 | 34 | 14 | 14 | 28 |
| 23 | 24 | 15 | 39 | 21 | 9 | 30 | 21 | 14 | 35 | 20 | 16 | 36 | 13 | 24 | 37 | 16 | 17 | 33 |
| 24 | 17 | 15 | 32 | 22 | 18 | 40 | 12 | 19 | 31 | 19 | 12 | 31 | 19 | 19 | 38 | 15 | 12 | 27 |
| 25 | 17 | 18 | 36 | 16 | 16 | 32 | 22 | 10 | 32 | 13 | 18 | 31 | 18 | 16 | 34 | 22 | 21 | 43 |
| 26 | 27 | 26 | 53 | 20 | 9 | 29 | 19 | 15 | 34 | 13 | 13 | 26 | 21 | 16 | 37 | 16 | 15 | 31 |
| 27 | 22 | 23 | 45 | 13 | 12 | 25 | 15 | 11 | 26 | 19 | 16 | 35 | 15 | 14 | 29 | 17 | 13 | 30 |
| 28 | 26 | 19 | 45 | 21 | 12 | 33 | 20 | 11 | 31 | 13 | 16 | 29 | 21 | 8 | 29 | 24 | 23 | 47 |
| 29 | 23 | 20 | 43 | 21 | 25 | 46 | 12 | 13 | 25 | 17 | 18 | 35 | 19 | 19 | 38 | 17 | 9 | 26 |
| 30 | 25 | 14 | 39 | 19 | 16 | 35 | 14 | 16 | 30 | 14 | 19 | 33 | 19 | 23 | 42 | 26 | 16 | 42 |
| 31 | 31 | 22 | 53 | 24 | 14 | 38 | . | . | . | 17 | 14 | 31 | . | . | . | 17 | 15 | 32 |
| | 692 | 581 | 1273 | 652 | 528 | 1180 | 537 | 467 | 1004 | 518 | 454 | 972 | 525 | 486 | 1011 | 599 | 493 | 1092 |

| Nap Tag. | Január | | | Február | | | Márczius | | | Április | | | Május | | | Junius | | |
|-------------|-------------|----------|--------------|-------------|----------|--------------|-------------|----------|--------------|-------------|----------|--------------|-------------|----------|--------------|-------------|----------|--------------|
| | férfi m. | nő w. | egy. zus. | férfi m. | nő w. | egy. zus. | férfi m. | nő w. | egy. zus. | férfi m. | nő w. | egy. zus. | férfi m. | nő w. | egy. zus. | férfi m. | nő w. | egy. zus. |
| 1 | 24 | 18 | 42 | 23 | 20 | 43 | 25 | 15 | 40 | 11 | 23 | 34 | 26 | 22 | 48 | 14 | 19 | 33 |
| 2 | 19 | 12 | 31 | 11 | 19 | 30 | 25 | 17 | 43 | 20 | 15 | 35 | 25 | 28 | 53 | 22 | 12 | 34 |
| 3 | 13 | 10 | 23 | 20 | 15 | 35 | 16 | 15 | 31 | 32 | 17 | 49 | 35 | 17 | 52 | 25 | 20 | 45 |
| 4 | 33 | 12 | 45 | 19 | 15 | 34 | 18 | 14 | 32 | 12 | 12 | 24 | 20 | 16 | 36 | 12 | 13 | 25 |
| 5 | 21 | 19 | 40 | 22 | 16 | 38 | 23 | 21 | 44 | 24 | 18 | 42 | 25 | 17 | 42 | 22 | 18 | 40 |
| 6 | 20 | 20 | 40 | 27 | 22 | 49 | 24 | 20 | 44 | 13 | 20 | 33 | 19 | 13 | 32 | 14 | 21 | 35 |
| 7 | 25 | 15 | 40 | 20 | 21 | 41 | 21 | 14 | 35 | 33 | 21 | 54 | 26 | 12 | 38 | 18 | 23 | 41 |
| 8 | 16 | 12 | 28 | 31 | 27 | 58 | 27 | 30 | 57 | 29 | 22 | 51 | 23 | 21 | 44 | 20 | 15 | 35 |
| 9 | 16 | 18 | 34 | 19 | 17 | 36 | 23 | 20 | 43 | 27 | 25 | 52 | 16 | 12 | 28 | 26 | 15 | 41 |
| 10 | 23 | 20 | 43 | 21 | 27 | 48 | 18 | 18 | 36 | 18 | 19 | 37 | 20 | 21 | 41 | 18 | 16 | 34 |
| 11 | 12 | 20 | 32 | 22 | 7 | 29 | 20 | 31 | 51 | 24 | 17 | 41 | 25 | 13 | 38 | 18 | 17 | 35 |
| 12 | 17 | 20 | 37 | 16 | 10 | 26 | 19 | 20 | 39 | 21 | 17 | 38 | 26 | 24 | 50 | 21 | 21 | 42 |
| 13 | 25 | 21 | 46 | 13 | 21 | 34 | 22 | 21 | 43 | 17 | 19 | 36 | 24 | 12 | 36 | 11 | 12 | 23 |
| 14 | 18 | 12 | 30 | 21 | 16 | 37 | 16 | 5 | 21 | 17 | 15 | 32 | 26 | 18 | 44 | 15 | 24 | 39 |
| 15 | 30 | 9 | 39 | 31 | 21 | 52 | 29 | 19 | 48 | 18 | 28 | 46 | 20 | 14 | 34 | 18 | 20 | 38 |
| 16 | 22 | 10 | 32 | 14 | 23 | 37 | 17 | 20 | 37 | 26 | 18 | 44 | 28 | 19 | 47 | 19 | 13 | 32 |
| 17 | 16 | 18 | 34 | 14 | 15 | 29 | 20 | 19 | 39 | 21 | 14 | 35 | 20 | 23 | 43 | 13 | 14 | 27 |
| 18 | 17 | 13 | 30 | 16 | 21 | 37 | 22 | 12 | 34 | 17 | 14 | 31 | 24 | 18 | 42 | 17 | 15 | 32 |
| 19 | 7 | 14 | 21 | 21 | 25 | 46 | 25 | 14 | 39 | 17 | 13 | 30 | 16 | 22 | 38 | 20 | 11 | 31 |
| 20 | 29 | 21 | 40 | 20 | 17 | 37 | 11 | 21 | 32 | 21 | 21 | 42 | 26 | 23 | 49 | 27 | 25 | 52 |
| 21 | 19 | 16 | 35 | 27 | 17 | 44 | 22 | 20 | 42 | 21 | 12 | 33 | 19 | 16 | 35 | 20 | 20 | 40 |
| 22 | 27 | 20 | 47 | 25 | 10 | 35 | 17 | 25 | 42 | 21 | 14 | 35 | 22 | 14 | 36 | 22 | 20 | 42 |
| 23 | 12 | 15 | 27 | 25 | 13 | 38 | 27 | 13 | 40 | 32 | 9 | 41 | 22 | 16 | 38 | 20 | 28 | 48 |
| 24 | 19 | 18 | 37 | 13 | 19 | 32 | 20 | 16 | 36 | 27 | 25 | 52 | 17 | 16 | 33 | 21 | 17 | 38 |
| 25 | 15 | 17 | 32 | 21 | 22 | 43 | 16 | 23 | 39 | 12 | 18 | 30 | 26 | 19 | 45 | 19 | 14 | 33 |
| 26 | 24 | 17 | 41 | 18 | 23 | 41 | 19 | 20 | 39 | 21 | 18 | 39 | 14 | 23 | 37 | 21 | 24 | 45 |
| 27 | 20 | 17 | 37 | 19 | 23 | 42 | 21 | 16 | 37 | 20 | 20 | 40 | 27 | 22 | 49 | 23 | 26 | 49 |
| 28 | 18 | 15 | 33 | 16 | 20 | 36 | 24 | 24 | 48 | 12 | 14 | 26 | 23 | 19 | 42 | 29 | 21 | 50 |
| 29 | 29 | 23 | 52 | . | . | . | 26 | 17 | 43 | 23 | 16 | 39 | 23 | 17 | 40 | 22 | 17 | 39 |
| 30 | 14 | 12 | 26 | . | . | . | 19 | 13 | 32 | 24 | 12 | 86 | 22 | 20 | 42 | 24 | 16 | 40 |
| 31 | 20 | 19 | 39 | . | . | . | 20 | 13 | 33 | . | . | . | 23 | 26 | 49 | . | . | . |
| | 610 | 503 | 1113 | 565 | 522 | 1087 | 653 | 566 | 1219 | 631 | 526 | 1157 | 708 | 573 | 1281 | 591 | 547 | 1138 |
| Nap Tag. | Julius | | | Augusztus | | | Szeptember | | | Október | | | November | | | Deczember | | |
| | férfi m. | nő w. | egy. zus. | férfi m. | nő w. | egy. zus. | férfi m. | nő w. | egy. zus. | férfi m. | nő w. | egy. zus. | férfi m. | nő w. | egy. zus. | férfi m. | nő w. | egy. zus. |
| 1 | 29 | 15 | 44 | 15 | 20 | 35 | 10 | 15 | 25 | 21 | 11 | 32 | 19 | 15 | 34 | 16 | 24 | 40 |
| 2 | 16 | 21 | 37 | 18 | 28 | 46 | 22 | 15 | 37 | 13 | 17 | 30 | 15 | 9 | 24 | 16 | 20 | 36 |
| 3 | 20 | 22 | 42 | 27 | 16 | 43 | 23 | 17 | 40 | 13 | 8 | 21 | 19 | 19 | 38 | 19 | 16 | 35 |
| 4 | 13 | 29 | 42 | 23 | 16 | 39 | 23 | 22 | 45 | 9 | 16 | 25 | 19 | 17 | 36 | 19 | 17 | 36 |
| 5 | 20 | 21 | 41 | 28 | 24 | 52 | 14 | 12 | 26 | 9 | 7 | 16 | 10 | 14 | 24 | 13 | 20 | 38 |
| 6 | 26 | 14 | 40 | 21 | 16 | 37 | 14 | 17 | 31 | 16 | 12 | 18 | 19 | 23 | 42 | 17 | 15 | 32 |
| 7 | 28 | 17 | 45 | 17 | 19 | 36 | 12 | 14 | 26 | 24 | 19 | 43 | 12 | 18 | 30 | 16 | 21 | 37 |
| 8 | 42 | 15 | 57 | 13 | 12 | 25 | 24 | 17 | 41 | 14 | 12 | 26 | 21 | 20 | 41 | 18 | 17 | 35 |
| 9 | 28 | 30 | 58 | 17 | 17 | 34 | 20 | 16 | 36 | 16 | 13 | 29 | 13 | 6 | 19 | 17 | 16 | 33 |
| 10 | 20 | 21 | 41 | 17 | 14 | 31 | 17 | 11 | 28 | 14 | 10 | 24 | 14 | 14 | 28 | 19 | 16 | 35 |
| 11 | 22 | 30 | 52 | 15 | 24 | 39 | 13 | 11 | 24 | 12 | 12 | 24 | 19 | 12 | 31 | 17 | 19 | 36 |
| 12 | 19 | 18 | 37 | 14 | 18 | 32 | 20 | 9 | 29 | 13 | 12 | 25 | 19 | 10 | 29 | 22 | 15 | 37 |
| 13 | 25 | 26 | 51 | 16 | 13 | 29 | 10 | 16 | 26 | 9 | 15 | 24 | 16 | 17 | 33 | 22 | 21 | 43 |
| 14 | 17 | 20 | 37 | 18 | 11 | 29 | 14 | 13 | 27 | 13 | 16 | 29 | 24 | 10 | 34 | 21 | 20 | 41 |
| 15 | 25 | 13 | 38 | 20 | 16 | 36 | 30 | 10 | 40 | 11 | 7 | 18 | 16 | 17 | 33 | 17 | 21 | 38 |
| 16 | 22 | 19 | 41 | 24 | 19 | 43 | 22 | 20 | 42 | 14 | 13 | 27 | 24 | 17 | 41 | 14 | 17 | 31 |
| 17 | 26 | 19 | 45 | 20 | 23 | 43 | 16 | 14 | 30 | 15 | 9 | 24 | 13 | 13 | 26 | 23 | 19 | 42 |
| 18 | 19 | 17 | 36 | 14 | 19 | 33 | 19 | 19 | 38 | 20 | 18 | 38 | 27 | 11 | 38 | 20 | 17 | 37 |
| 19 | 27 | 15 | 42 | 17 | 17 | 34 | 17 | 14 | 31 | 12 | 12 | 24 | 15 | 20 | 35 | 20 | 16 | 36 |
| 20 | 26 | 17 | 43 | 30 | 14 | 44 | 23 | 14 | 37 | 14 | 13 | 27 | 23 | 22 | 45 | 19 | 22 | 41 |
| 21 | 16 | 26 | 42 | 20 | 16 | 36 | 14 | 13 | 27 | 19 | 15 | 34 | 16 | 10 | 26 | 19 | 18 | 37 |
| 22 | 26 | 17 | 43 | 18 | 13 | 31 | 17 | 14 | 31 | 11 | 7 | 18 | 15 | 21 | 36 | 18 | 22 | 40 |
| 23 | 24 | 14 | 38 | 15 | 13 | 28 | 19 | 17 | 36 | 14 | 22 | 36 | 21 | 16 | 37 | 15 | 12 | 27 |
| 24 | 21 | 8 | 29 | 20 | 12 | 32 | 24 | 21 | 45 | 10 | 16 | 26 | 17 | 24 | 41 | 17 | 16 | 33 |
| 25 | 25 | 17 | 42 | 16 | 8 | 24 | 22 | 12 | 34 | 14 | 15 | 29 | 18 | 13 | 31 | 29 | 13 | 42 |
| 26 | 16 | 12 | 28 | 24 | 12 | 36 | 10 | 13 | 23 | 13 | 11 | 24 | 24 | 13 | 37 | 22 | 20 | 42 |
| 27 | 18 | 16 | 34 | 29 | 14 | 43 | 10 | 12 | 22 | 16 | 13 | 29 | 36 | 19 | 55 | 17 | 21 | 38 |
| 28 | 24 | 24 | 48 | 17 | 14 | 31 | 19 | 8 | 27 | 19 | 9 | 28 | 21 | 15 | 36 | 22 | 23 | 45 |
| 29 | 17 | 16 | 33 | 25 | 16 | 41 | 16 | 15 | 31 | 9 | 13 | 22 | 17 | 15 | 32 | 13 | 19 | 32 |
| 30 | 16 | 13 | 29 | 24 | 11 | 35 | 14 | 7 | 21 | 21 | 13 | 34 | 15 | 10 | 25 | 25 | 24 | 49 |
| 31 | 12 | 17 | 29 | 20 | 11 | 31 | . | . | . | 12 | 18 | 30 | . | . | . | 26 | 17 | 43 |
| | 675 | 579 | 1254 | 612 | 496 | 1108 | 628 | 428 | 956 | 440 | 404 | 844 | 557 | 460 | 1017 | 593 | 574 | 1167 |

5. számú tábla.

Napi halandóság az 1890-ik évben.
Tägliche Sterblichkeit im Jahre 1890.

Tabelle Nr. 5.

| Nap Tog | Jannár | | | Február | | | Márczius | | | Április | | | Május | | | Junius | | |
|------------|-------------|----------|--------------|-------------|----------|--------------|-------------|----------|--------------|-------------|----------|--------------|-------------|----------|--------------|-------------|----------|--------------|
| | férfi m. | nő w. | egy. zhs. | férfi m. | nő w. | egy. zhs. | férfi m. | nő w. | egy. zhs. | férfi m. | nő w. | egy. zhs. | férfi m. | nő w. | egy. zhs. | férfi m. | nő w. | egy. zhs. |
| 1 | 29 | 24 | 53 | 23 | 24 | 47 | 26 | 18 | 44 | 24 | 13 | 37 | 30 | 15 | 45 | 27 | 22 | 49 |
| 2 | 31 | 25 | 56 | 24 | 17 | 41 | 32 | 28 | 60 | 26 | 19 | 45 | 32 | 19 | 51 | 24 | 19 | 43 |
| 3 | 26 | 24 | 50 | 27 | 17 | 44 | 29 | 23 | 52 | 21 | 19 | 40 | 29 | 13 | 42 | 23 | 27 | 50 |
| 4 | 32 | 27 | 59 | 23 | 18 | 41 | 25 | 18 | 43 | 20 | 16 | 36 | 29 | 23 | 52 | 22 | 16 | 38 |
| 5 | 33 | 35 | 68 | 15 | 14 | 29 | 30 | 20 | 50 | 17 | 21 | 38 | 18 | 22 | 40 | 25 | 17 | 42 |
| 6 | 30 | 30 | 60 | 24 | 23 | 47 | 21 | 29 | 50 | 29 | 19 | 48 | 18 | 22 | 40 | 24 | 20 | 44 |
| 7 | 40 | 23 | 63 | 25 | 21 | 46 | 20 | 24 | 44 | 23 | 27 | 50 | 12 | 24 | 36 | 15 | 14 | 29 |
| 8 | 26 | 30 | 56 | 14 | 14 | 28 | 17 | 19 | 36 | 18 | 18 | 36 | 22 | 28 | 50 | 24 | 19 | 43 |
| 9 | 27 | 31 | 58 | 19 | 15 | 34 | 27 | 27 | 54 | 30 | 20 | 50 | 28 | 16 | 44 | 28 | 17 | 45 |
| 10 | 51 | 29 | 80 | 20 | 19 | 39 | 19 | 16 | 35 | 25 | 21 | 46 | 23 | 21 | 44 | 20 | 20 | 40 |
| 11 | 37 | 25 | 62 | 27 | 19 | 46 | 18 | 20 | 38 | 22 | 24 | 46 | 28 | 19 | 47 | 20 | 28 | 48 |
| 12 | 38 | 28 | 66 | 30 | 29 | 59 | 25 | 22 | 47 | 34 | 20 | 54 | 17 | 24 | 41 | 27 | 18 | 45 |
| 13 | 32 | 25 | 57 | 21 | 19 | 40 | 21 | 16 | 37 | 14 | 26 | 40 | 28 | 29 | 57 | 14 | 28 | 42 |
| 14 | 36 | 25 | 61 | 22 | 19 | 41 | 26 | 22 | 48 | 21 | 24 | 45 | 19 | 17 | 36 | 16 | 24 | 40 |
| 15 | 31 | 30 | 61 | 32 | 18 | 45 | 26 | 16 | 42 | 25 | 17 | 42 | 19 | 14 | 33 | 15 | 21 | 36 |
| 16 | 35 | 25 | 60 | 31 | 36 | 67 | 30 | 27 | 57 | 19 | 15 | 34 | 17 | 20 | 37 | 27 | 23 | 50 |
| 17 | 29 | 32 | 61 | 24 | 23 | 47 | 27 | 25 | 52 | 25 | 19 | 44 | 30 | 11 | 41 | 25 | 17 | 42 |
| 18 | 29 | 32 | 61 | 14 | 11 | 25 | 25 | 22 | 47 | 18 | 21 | 39 | 25 | 21 | 46 | 22 | 18 | 40 |
| 19 | 23 | 21 | 44 | 24 | 20 | 44 | 33 | 15 | 48 | 30 | 21 | 51 | 19 | 18 | 37 | 21 | 10 | 31 |
| 20 | 31 | 29 | 60 | 23 | 18 | 41 | 18 | 18 | 36 | 27 | 18 | 45 | 23 | 18 | 41 | 21 | 20 | 41 |
| 21 | 29 | 25 | 54 | 28 | 21 | 49 | 22 | 17 | 39 | 24 | 18 | 42 | 21 | 21 | 42 | 21 | 21 | 42 |
| 22 | 24 | 29 | 53 | 27 | 19 | 46 | 27 | 16 | 43 | 22 | 21 | 43 | 25 | 17 | 42 | 28 | 22 | 50 |
| 23 | 22 | 19 | 41 | 22 | 20 | 42 | 24 | 18 | 42 | 19 | 16 | 35 | 23 | 26 | 49 | 20 | 16 | 36 |
| 24 | 27 | 18 | 45 | 29 | 26 | 55 | 17 | 17 | 34 | 17 | 23 | 40 | 15 | 15 | 30 | 22 | 14 | 36 |
| 25 | 19 | 24 | 43 | 24 | 27 | 51 | 20 | 26 | 46 | 19 | 22 | 41 | 23 | 25 | 48 | 26 | 17 | 43 |
| 26 | 25 | 19 | 44 | 24 | 27 | 51 | 25 | 18 | 43 | 29 | 23 | 52 | 24 | 17 | 41 | 28 | 17 | 45 |
| 27 | 36 | 15 | 51 | 19 | 19 | 38 | 27 | 25 | 52 | 27 | 16 | 43 | 27 | 29 | 56 | 22 | 27 | 49 |
| 28 | 22 | 28 | 49 | 23 | 22 | 45 | 26 | 20 | 46 | 24 | 19 | 43 | 25 | 17 | 42 | 30 | 12 | 42 |
| 29 | 26 | 20 | 46 | . | . | . | 21 | 22 | 43 | 15 | 16 | 31 | 32 | 18 | 50 | 30 | 13 | 43 |
| 30 | 18 | 18 | 36 | . | . | . | 27 | 0 | 47 | 19 | 14 | 33 | 21 | 23 | 44 | 21 | 19 | 40 |
| 31 | 15 | 11 | 26 | . | . | . | 30 | 18 | 48 | . | . | . | 17 | 24 | 41 | . | . | . |
| | 908 | 776 | 1684 | 658 | 570 | 1228 | 761 | 642 | 1403 | 683 | 586 | 1269 | 719 | 626 | 1345 | 688 | 576 | 1264 |
| Nap Tog | Julius | | | Augusztus | | | Szeptember | | | Október | | | November | | | Deczember | | |
| | férfi m. | nő w. | egy. zhs. | férfi m. | nő w. | egy. zhs. | férfi m. | nő w. | egy. zhs. | férfi m. | nő w. | egy. zhs. | férfi m. | nő w. | egy. zhs. | férfi m. | nő w. | egy. zhs. |
| 1 | 16 | 16 | 32 | 15 | 15 | 30 | 12 | 14 | 26 | 16 | 15 | 31 | 16 | 15 | 31 | 16 | 16 | 32 |
| 2 | 19 | 19 | 38 | 21 | 19 | 40 | 20 | 9 | 29 | 16 | 17 | 33 | 18 | 13 | 31 | 19 | 15 | 34 |
| 3 | 25 | 14 | 39 | 25 | 14 | 39 | 15 | 10 | 25 | 17 | 18 | 35 | 27 | 14 | 41 | 16 | 24 | 40 |
| 4 | 14 | 15 | 29 | 18 | 17 | 35 | 20 | 8 | 28 | 12 | 9 | 21 | 23 | 26 | 49 | 16 | 14 | 30 |
| 5 | 18 | 19 | 37 | 19 | 12 | 31 | 18 | 14 | 32 | 18 | 10 | 28 | 12 | 9 | 21 | 15 | 23 | 38 |
| 6 | 20 | 11 | 31 | 17 | 23 | 40 | 17 | 9 | 26 | 19 | 10 | 29 | 21 | 14 | 35 | 16 | 21 | 37 |
| 7 | 19 | 22 | 41 | 14 | 18 | 32 | 12 | 14 | 26 | 16 | 10 | 26 | 13 | 14 | 27 | 23 | 12 | 35 |
| 8 | 15 | 17 | 32 | 21 | 30 | 51 | 12 | 8 | 20 | 22 | 15 | 37 | 18 | 12 | 30 | 27 | 13 | 40 |
| 9 | 21 | 15 | 36 | 14 | 17 | 31 | 14 | 17 | 31 | 18 | 19 | 37 | 20 | 18 | 38 | 22 | 13 | 35 |
| 10 | 14 | 16 | 30 | 13 | 18 | 31 | 29 | 16 | 45 | 20 | 18 | 38 | 10 | 15 | 25 | 16 | 19 | 35 |
| 11 | 19 | 28 | 47 | 21 | 18 | 39 | 14 | 13 | 27 | 14 | 15 | 29 | 21 | 17 | 38 | 15 | 12 | 27 |
| 12 | 15 | 15 | 30 | 26 | 16 | 42 | 16 | 12 | 28 | 13 | 15 | 28 | 18 | 15 | 33 | 23 | 22 | 45 |
| 13 | 13 | 16 | 29 | 14 | 23 | 37 | 12 | 15 | 27 | 11 | 20 | 31 | 9 | 14 | 23 | 19 | 22 | 41 |
| 14 | 13 | 16 | 29 | 15 | 18 | 33 | 19 | 22 | 41 | 18 | 18 | 36 | 21 | 14 | 35 | 26 | 15 | 41 |
| 15 | 14 | 18 | 32 | 26 | 16 | 42 | 22 | 22 | 44 | 16 | 23 | 39 | 25 | 13 | 38 | 16 | 24 | 40 |
| 16 | 20 | 15 | 35 | 21 | 21 | 42 | 21 | 20 | 41 | 11 | 15 | 26 | 18 | 23 | 41 | 11 | 21 | 32 |
| 17 | 18 | 21 | 36 | 16 | 14 | 30 | 23 | 12 | 35 | 14 | 15 | 29 | 16 | 17 | 33 | 21 | 19 | 40 |
| 18 | 24 | 23 | 47 | 19 | 22 | 41 | 14 | 19 | 33 | 14 | 15 | 29 | 16 | 19 | 35 | 13 | 22 | 35 |
| 19 | 21 | 15 | 36 | 15 | 24 | 39 | 23 | 16 | 39 | 16 | 19 | 35 | 20 | 11 | 31 | 27 | 19 | 46 |
| 20 | 20 | 16 | 36 | 37 | 15 | 52 | 25 | 24 | 49 | 15 | 16 | 31 | 12 | 16 | 28 | 21 | 22 | 43 |
| 21 | 14 | 8 | 22 | 16 | 17 | 33 | 20 | 15 | 35 | 18 | 18 | 36 | 17 | 18 | 35 | 18 | 16 | 34 |
| 22 | 22 | 13 | 35 | 10 | 11 | 21 | 16 | 13 | 29 | 20 | 19 | 39 | 12 | 21 | 33 | 19 | 15 | 34 |
| 23 | 23 | 24 | 47 | 22 | 10 | 32 | 17 | 11 | 28 | 22 | 12 | 34 | 22 | 13 | 35 | 18 | 10 | 28 |
| 24 | 10 | 18 | 28 | 15 | 11 | 26 | 15 | 15 | 30 | 28 | 18 | 46 | 10 | 15 | 25 | 22 | 19 | 41 |
| 25 | 20 | 13 | 33 | 22 | 10 | 32 | 16 | 11 | 27 | 15 | 12 | 27 | 21 | 18 | 39 | 20 | 15 | 35 |
| 26 | 21 | 15 | 36 | 21 | 19 | 40 | 20 | 14 | 34 | 30 | 15 | 45 | 22 | 12 | 34 | 20 | 12 | 32 |
| 27 | 24 | 17 | 41 | 21 | 12 | 36 | 16 | 10 | 26 | 14 | 7 | 21 | 18 | 20 | 38 | 26 | 15 | 41 |
| 28 | 17 | 15 | 32 | 24 | 17 | 41 | 16 | 17 | 33 | 18 | 17 | 35 | 19 | 25 | 44 | 16 | 17 | 33 |
| 29 | 21 | 19 | 40 | 13 | 24 | 37 | 18 | 16 | 34 | 18 | 16 | 34 | 18 | 19 | 37 | 23 | 12 | 35 |
| 30 | 14 | 20 | 34 | 25 | 14 | 39 | 10 | 12 | 22 | 19 | 19 | 38 | 12 | 9 | 21 | 17 | 19 | 36 |
| 31 | 14 | 18 | 32 | 10 | 15 | 25 | . | . | . | 20 | 22 | 42 | . | . | . | 15 | 20 | 35 |
| | 558 | 527 | 1085 | 589 | 530 | 1119 | 522 | 428 | 950 | 538 | 487 | 1025 | 525 | 479 | 1004 | 592 | 538 | 1130 |

Átnézetes egybeállítása a budapesti hőmérsékleti viszonyoknak 1886—1890. évekről.

(A központi meteorologiai intézet följegyzései alapján.)

Übersichtliche Zusammenstellung der Budapester Temperaturverhältnisse während der Jahre 1886—1890.

(Auf Grund der Aufzeichnungen des k. ung. Meteorologischen Central-Institutes.)

| H ó n a p Monat | Havi átlag Monat. Durchschnitt | Napok száma — Zahl der Tage | | | | | | | | | | A d. u. 3 órai hőmérsék eltérése a napi átlagtól Abweichung der Tempe- ratur der ersten Nach- mittagsstunde von dem täglichen Mittel | | |
|----------------------------|-----------------------------------|---------------------------------------|-------------------------------------|---------------------------------|---------------------------------|-------------------------------------|---------------------------------------|---------------------------------------|---------------------------------------|---------------------------------------|----|---|---|-----|
| | | —15°-tól —10°-ig Von —15° bis —10° | —10°-tól —5°-ig Von —10° bis —5° | —5°-tól 0°-ig Von —5° bis 0° | 0°-tól +5°-ig Von 0° bis +5° | +5°-tól +10°-ig Von +5° bis +10° | +10°-tól +15°-ig Von +10° bis +15° | +15°-tól +20°-ig Von +15° bis +20° | +20°-tól +25°-ig Von +20° bis +25° | +25°-tól +30°-ig Von +25° bis +30° | | | | |
| Január | 1886 | —0.4 | . | 3 | 11 | 17 | . | . | . | . | . | . | . | 0.9 |
| | 1887 | —2.0 | . | 3 | 11 | 12 | . | . | . | . | . | . | . | 1.8 |
| | 1888 | —4.7 | 3 | 15 | 7 | 4 | 2 | . | . | . | . | . | . | 1.4 |
| | 1889 | —2.3 | . | 9 | 14 | 8 | . | . | . | . | . | . | . | 1.8 |
| | 1890 | —0.1 | . | . | 18 | 11 | 2 | . | . | . | . | . | . | 1.3 |
| Átlag — Durchschnitt . . . | . | 3 | 35 | 61 | 52 | 4 | . | . | . | . | . | . | . | . |
| Február | 1886 | —2.3 | . | 4 | 18 | 6 | . | . | . | . | . | . | . | 1.8 |
| | 1887 | —1.8 | . | 5 | 13 | 10 | . | . | . | . | . | . | . | 1.9 |
| | 1888 | —3.3 | 1 | 9 | 13 | 6 | . | . | . | . | . | . | . | 1.8 |
| | 1889 | —1.1 | . | 2 | 16 | 8 | 2 | . | . | . | . | . | . | 2.0 |
| | 1890 | —4.5 | . | . | 23 | 5 | . | . | . | . | . | . | . | 3.0 |
| Átlag — Durchschnitt . . . | . | 1 | 20 | 83 | 35 | 2 | . | . | . | . | . | . | . | . |
| Márczius | 1886 | 1.4 | . | 5 | 7 | 10 | 9 | . | . | . | . | . | . | 2.9 |
| | 1887 | 3.0 | . | . | 6 | 13 | 12 | . | . | . | . | . | . | 2.3 |
| | 1888 | 5.3 | . | 4 | 2 | 4 | 15 | 6 | . | . | . | . | . | 2.7 |
| | 1889 | 2.3 | . | 3 | 8 | 10 | 10 | . | . | . | . | . | . | 2.4 |
| | 1890 | 6.5 | . | 3 | 3 | 3 | 14 | 6 | 2 | . | . | . | . | 3.8 |
| Átlag — Durchschnitt . . . | . | . | 15 | 26 | 40 | 60 | 12 | 2 | . | . | . | . | . | . |
| Április | 1886 | 12.4 | . | . | . | . | 7 | 17 | 6 | . | . | . | . | 3.8 |
| | 1887 | 10.7 | . | . | . | 3 | 10 | 11 | 6 | . | . | . | . | 3.7 |
| | 1888 | 10.0 | . | . | . | 3 | 10 | 15 | 2 | . | . | . | . | 3.3 |
| | 1889 | 10.8 | . | . | . | 4 | 9 | 8 | 9 | . | . | . | . | 3.1 |
| | 1890 | 11.4 | . | . | . | . | 11 | 15 | 4 | . | . | . | . | 3.9 |
| Átlag — Durchschnitt . . . | . | . | . | . | . | 10 | 47 | 66 | 27 | . | . | . | . | . |
| Május | 1886 | 16.3 | . | . | . | 1 | 5 | 8 | 6 | 11 | . | . | . | 3.4 |
| | 1887 | 15.5 | . | . | . | . | 2 | 11 | 16 | 2 | . | . | . | 3.3 |
| | 1888 | 16.3 | . | . | . | . | 1 | 11 | 14 | 5 | . | . | . | 3.5 |
| | 1889 | 18.8 | . | . | . | . | . | 1 | 19 | 11 | . | . | . | 3.7 |
| | 1890 | 17.5 | . | . | . | . | . | 8 | 16 | 7 | . | . | . | 3.7 |
| Átlag — Durchschnitt . . . | . | . | . | . | . | 1 | 8 | 39 | 71 | 36 | . | . | . | . |
| Junius | 1886 | 18.5 | . | . | . | . | . | 5 | 15 | 9 | 1 | . | . | 3.1 |
| | 1887 | 18.3 | . | . | . | . | . | 4 | 17 | 9 | . | . | . | 2.9 |
| | 1888 | 19.7 | . | . | . | . | . | 1 | 16 | 12 | 1 | . | . | 3.4 |
| | 1889 | 22.0 | . | . | . | . | . | . | 6 | 23 | 1 | . | . | 3.5 |
| | 1890 | 17.6 | . | . | . | . | . | . | 6 | 20 | 3 | 1 | . | 3.2 |
| Átlag — Durchschnitt . . . | . | . | . | . | . | . | . | 16 | 74 | 56 | 4 | . | . | . |
| Julius | 1886 | 21.6 | . | . | . | . | . | . | 13 | 10 | 8 | . | . | 3.8 |
| | 1887 | 23.6 | . | . | . | . | . | . | 3 | 18 | 10 | . | . | 3.2 |
| | 1888 | 19.8 | . | . | . | . | . | . | 2 | 18 | 11 | . | . | 3.3 |
| | 1889 | 21.2 | . | . | . | . | . | . | . | 12 | 13 | 6 | . | 3.7 |
| | 1890 | 21.3 | . | . | . | . | . | . | . | 10 | 16 | 5 | . | 3.8 |
| Átlag — Durchschnitt . . . | . | . | . | . | . | . | . | . | 2 | 56 | 68 | 29 | . | . |

6. számú tábla. (Vége.)

Tabelle Nr. 6. (Schluss.)

| H ó n a p Monat | | Havi átlag Monatli Durchschnitt | — 15 ^o -tól — 10 ^o -ig Von — 15 ^o bis — 10 ^o | — 10 ^o -tól — 5 ^o -ig Von — 10 ^o bis — 5 ^o | — 5 ^o -tól 0 ^o -ig Von — 5 ^o bis 0 ^o | 0 ^o -tól + 5 ^o -ig Von 0 ^o bis + 5 ^o | + 5 ^o -tól + 10 ^o -ig Von + 5 ^o bis + 10 ^o | + 10 ^o -tól + 15 ^o -ig Von + 10 ^o bis + 15 ^o | + 15 ^o -tól + 20 ^o -ig Von + 15 ^o bis + 20 ^o | + 20 ^o -tól + 25 ^o -ig Von + 20 ^o bis + 25 ^o | + 25 ^o -tól + 30 ^o -ig Von + 25 ^o bis + 30 ^o | A. d. u. 2 órai hőmérsék eltérése a napi átlagtól | Abweichung der Tempe- ratur der zweiten Nach- mittagsstunde vom dem täglichen Mittel |
|---------------------------------|------|------------------------------------|---|---|---|---|---|---|---|---|---|--|---|
| | | Napok száma — Zahl der Tage | | | | | | | | | | | |
| Augusztus | 1886 | 21.3 | . | . | . | . | . | . | 8 | 23 | . | 4.1 | |
| | 1887 | 20.2 | . | . | . | . | . | . | 16 | 12 | 3 | 4.2 | |
| | 1888 | 20.3 | . | . | . | . | . | 3 | 13 | 10 | 5 | 4.0 | |
| | 1889 | 19.9 | . | . | . | . | . | . | 16 | 15 | . | 3.3 | |
| | 1890 | 23.7 | . | . | . | . | . | . | 6 | 12 | 13 | 4.8 | |
| Átlag — Durchschnitt . . . | | . | . | . | . | . | . | 3 | 59 | 72 | 21 | . | |
| Szeptember | 1886 | 18.2 | . | . | . | . | 1 | 9 | 5 | 14 | 1 | 4.7 | |
| | 1887 | 17.9 | . | . | . | . | 2 | 7 | 9 | 11 | 1 | 4.0 | |
| | 1888 | 16.6 | . | . | . | . | . | 10 | 14 | 6 | . | 4.4 | |
| | 1889 | 13.3 | . | . | . | . | 7 | 11 | 12 | . | . | 2.9 | |
| | 1890 | 15.7 | . | . | . | . | . | 14 | 15 | 1 | . | 4.1 | |
| Átlag — Durchschnitt . . . | | . | . | . | . | 10 | 51 | 55 | 32 | 2 | . | . | |
| Október | 1886 | 11.3 | . | . | . | 5 | 4 | 12 | 10 | . | . | 3.9 | |
| | 1887 | 8.0 | . | . | . | 6 | 14 | 11 | . | . | . | 2.4 | |
| | 1888 | 9.3 | . | . | . | 6 | 12 | 11 | 1 | 1 | . | 3.6 | |
| | 1889 | 12.1 | . | . | . | 1 | 7 | 15 | 8 | . | . | 3.1 | |
| | 1890 | 9.6 | . | . | 1 | 7 | 8 | 8 | 7 | . | . | 3.3 | |
| Átlag — Durchschnitt . . . | | . | . | 1 | 25 | 45 | 57 | 26 | 1 | . | . | . | |
| November | 1886 | 5.8 | . | . | 3 | 12 | 10 | 4 | 1 | . | . | 2.5 | |
| | 1887 | 5.6 | . | . | 3 | 11 | 9 | 7 | . | . | . | 1.9 | |
| | 1888 | 1.3 | . | . | 13 | 9 | 6 | 2 | . | . | . | 2.5 | |
| | 1889 | 3.9 | . | . | 4 | 16 | 6 | 4 | . | . | . | 2.0 | |
| | 1890 | 5.7 | . | 1 | . | 9 | 19 | 1 | . | . | . | 1.5 | |
| Átlag — Durchschnitt . . . | | . | . | 1 | 23 | 57 | 50 | 18 | 1 | . | . | . | |
| Deczember | 1886 | 2.2 | . | . | 9 | 16 | 4 | 2 | . | . | . | 1.3 | |
| | 1887 | — 2.2 | . | 9 | 11 | 11 | . | . | . | . | . | 1.1 | |
| | 1888 | 0.1 | . | 3 | 12 | 15 | 1 | . | . | . | . | 1.3 | |
| | 1889 | — 4.2 | . | 13 | 17 | 1 | . | . | . | . | . | 1.1 | |
| | 1890 | — 3.5 | 4 | 9 | 9 | 8 | 1 | . | . | . | . | 1.5 | |
| Átlag — Durchschnitt . . . | | . | 4 | 34 | 58 | 51 | 6 | 2 | . | . | . | . | |
| Évi átlag Jahresdurchschnitt | 1886 | 10.5 | . | 12 | 48 | 67 | 40 | 57 | 64 | 67 | 10 | . | |
| | 1887 | 9.3 | . | 22 | 44 | 66 | 49 | 51 | 67 | 52 | 14 | . | |
| | 1888 | 9.0 | 4 | 31 | 47 | 47 | 47 | 61 | 78 | 45 | 6 | . | |
| | 1889 | 9.5 | . | 27 | 59 | 48 | 41 | 39 | 82 | 62 | 7 | . | |
| | 1890 | 10.1 | 4 | 13 | 54 | 43 | 55 | 58 | 80 | 39 | 19 | . | |
| 1886—1890 | | . | 8 | 105 | 252 | 271 | 232 | 266 | 371 | 265 | 56 | . | |

7. sz. tábla.

Az 1886—1887-dik évi összhalandóság, hónapok és évszakok szerint (halvaszülöttek nélkül), kerületenként kimutatva.

| Hó és évszak Monat und Jahreszeit | Lakásukon elhaltak <i>In den Wohnungen gestorben u. zw. im</i> | | | | | | | | | | | |
|--|--|------------|----------------|-------------|------------|----------------|-------------|------------|----------------|-------------|------------|----------------|
| | I. | | | II. | | | III. | | | IV. | | |
| | kerületben — <i>Bezirk</i> | | | | | | | | | | | |
| | férfi m. | nő to. | együtt ZHS. | férfi m. | nő to. | együtt ZHS. | férfi m. | nő to. | együtt ZHS. | férfi m. | nő to. | együtt ZHS. |
| 1885 Deczember | 27 | 37 | 64 | 34 | 23 | 57 | 42 | 48 | 90 | 21 | 25 | 46 |
| Január | 39 | 29 | 68 | 27 | 29 | 56 | 35 | 30 | 65 | 21 | 14 | 35 |
| Február | 39 | 34 | 73 | 38 | 35 | 73 | 46 | 40 | 86 | 21 | 30 | 51 |
| Téli évszak (Winter) | 105 | 100 | 205 | 99 | 87 | 186 | 123 | 118 | 241 | 63 | 69 | 132 |
| Márczius | 48 | 42 | 90 | 39 | 35 | 74 | 50 | 44 | 94 | 24 | 15 | 39 |
| Április | 64 | 49 | 113 | 48 | 41 | 89 | 59 | 49 | 108 | 36 | 24 | 60 |
| Május | 63 | 53 | 116 | 41 | 38 | 79 | 61 | 62 | 123 | 28 | 25 | 53 |
| Tavaszi évszak (Frühling) | 175 | 144 | 319 | 128 | 114 | 242 | 170 | 155 | 325 | 88 | 64 | 152 |
| 1886 Junius | 52 | 46 | 98 | 36 | 37 | 73 | 49 | 38 | 87 | 24 | 22 | 46 |
| Julius | 50 | 43 | 93 | 43 | 36 | 79 | 51 | 47 | 98 | 15 | 21 | 36 |
| Augusztus | 49 | 46 | 95 | 40 | 41 | 81 | 42 | 39 | 81 | 28 | 15 | 43 |
| Nyári évszak (Sommer) | 151 | 135 | 286 | 119 | 114 | 233 | 142 | 124 | 266 | 67 | 58 | 125 |
| Szeptember | 53 | 50 | 103 | 54 | 37 | 91 | 53 | 32 | 85 | 18 | 21 | 39 |
| Október | 45 | 54 | 99 | 57 | 48 | 105 | 39 | 54 | 93 | 26 | 15 | 41 |
| November | 54 | 48 | 102 | 52 | 44 | 96 | 44 | 39 | 83 | 23 | 23 | 46 |
| Őszi évszak (Herbst) | 152 | 152 | 304 | 163 | 129 | 292 | 136 | 125 | 261 | 67 | 59 | 126 |
| Deczember | 38 | 48 | 86 | 28 | 34 | 62 | 44 | 35 | 79 | 16 | 24 | 40 |
| 1886. napt. év, Kalenderj. 1886 | 594 | 542 | 1136 | 503 | 455 | 958 | 573 | 509 | 1082 | 280 | 249 | 529 |
| Január | 60 | 50 | 110 | 38 | 24 | 62 | 45 | 43 | 88 | 22 | 19 | 41 |
| Február | 41 | 35 | 76 | 42 | 27 | 69 | 43 | 49 | 92 | 28 | 12 | 40 |
| Téli évszak (Winter) | 139 | 133 | 272 | 108 | 85 | 193 | 132 | 127 | 259 | 66 | 55 | 121 |
| Márczius | 40 | 31 | 71 | 44 | 33 | 77 | 43 | 44 | 87 | 19 | 20 | 39 |
| Április | 38 | 44 | 82 | 42 | 34 | 76 | 48 | 51 | 99 | 26 | 26 | 52 |
| Május | 49 | 27 | 76 | 39 | 29 | 68 | 41 | 37 | 78 | 25 | 19 | 44 |
| Tavaszi évszak (Frühling) | 127 | 102 | 229 | 125 | 96 | 221 | 132 | 182 | 264 | 70 | 65 | 135 |
| Junius | 30 | 28 | 58 | 29 | 21 | 50 | 37 | 33 | 70 | 15 | 22 | 37 |
| Julius | 34 | 37 | 71 | 31 | 27 | 58 | 37 | 37 | 74 | 14 | 19 | 33 |
| Augusztus | 33 | 38 | 71 | 25 | 44 | 69 | 42 | 43 | 85 | 17 | 16 | 33 |
| Nyári évszak (Sommer) | 97 | 103 | 200 | 85 | 92 | 177 | 116 | 113 | 229 | 46 | 57 | 103 |
| Szeptember | 30 | 37 | 67 | 21 | 26 | 47 | 31 | 32 | 63 | 8 | 15 | 23 |
| Október | 35 | 26 | 61 | 13 | 29 | 42 | 28 | 21 | 49 | 20 | 23 | 43 |
| November | 36 | 27 | 63 | 29 | 21 | 50 | 29 | 31 | 60 | 27 | 14 | 41 |
| Őszi évszak (Herbs) | 101 | 90 | 191 | 63 | 76 | 139 | 88 | 84 | 172 | 55 | 52 | 107 |
| Deczember | 44 | 45 | 89 | 27 | 22 | 49 | 30 | 35 | 65 | 23 | 14 | 37 |
| 1887. napt. év, Kalenderj. 1887 | 470 | 425 | 895 | 380 | 337 | 717 | 454 | 456 | 910 | 244 | 219 | 463 |

Tabelle Nr. 7.

Die Gesamttsterblichkeit in den einzelnen Bezirken 1886—1887, nach Monaten und Jahreszeiten (ohne Todtgeburten).

| Hó és évszak Monat und Jahreszeit | | Lakásukon elhaltak — In den Wohnungen gestorben u. zw. im | | | | | | | | |
|--|--|---|------------|----------------|------------|-------------|----------------|-------------|-------------|----------------|
| | | V. | | | VI. | | | VII. | | |
| | | kerületben — Bezirk | | | | | | | | |
| | | férő m. | nő w. | együtt zus. | férő m. | nő w. | együtt zus. | férő m. | nő w. | együtt zus. |
| 1885 Deczember | | 39 | 30 | 69 | 74 | 74 | 148 | 90 | 65 | 155 |
| Január | | 41 | 40 | 81 | 93 | 96 | 189 | 118 | 90 | 208 |
| Február | | 41 | 33 | 74 | 74 | 74 | 148 | 96 | 96 | 192 |
| Téli évszak (Winter) | | 121 | 103 | 224 | 241 | 244 | 485 | 304 | 251 | 555 |
| Márczius | | 88 | 38 | 76 | 124 | 84 | 208 | 121 | 100 | 221 |
| Április | | 42 | 37 | 79 | 106 | 94 | 200 | 112 | 112 | 224 |
| Május | | 48 | 36 | 84 | 102 | 89 | 191 | 109 | 87 | 196 |
| Tavaszi évszak (Frühling) | | 128 | 111 | 239 | 332 | 267 | 599 | 342 | 299 | 641 |
| 1886 | Junius | 32 | 39 | 71 | 106 | 87 | 193 | 95 | 89 | 184 |
| | Julius | 41 | 32 | 73 | 104 | 88 | 192 | 101 | 86 | 187 |
| | Augusztus | 43 | 33 | 76 | 97 | 93 | 190 | 114 | 100 | 214 |
| | Nyári évszak (Sommer) | 116 | 104 | 220 | 307 | 268 | 575 | 310 | 275 | 585 |
| | Szeptember | 56 | 41 | 97 | 111 | 109 | 220 | 115 | 101 | 216 |
| | Október | 67 | 52 | 119 | 150 | 121 | 271 | 150 | 147 | 297 |
| | November | 39 | 36 | 75 | 95 | 90 | 185 | 100 | 82 | 182 |
| | Őszi évszak (Herbst) | 162 | 129 | 291 | 356 | 320 | 676 | 365 | 330 | 696 |
| | Deczember | 35 | 29 | 64 | 89 | 82 | 171 | 96 | 81 | 177 |
| | 1886. napt. év, Kalenderj. 1886 | | 523 | 446 | 969 | 1251 | 1107 | 2358 | 1327 | 1171 |
| Január | | 39 | 35 | 74 | 99 | 85 | 184 | 102 | 87 | 189 |
| Február | | 35 | 28 | 63 | 86 | 68 | 154 | 116 | 90 | 206 |
| Téli évszak (Winter) | | 109 | 92 | 201 | 274 | 235 | 509 | 314 | 258 | 572 |
| Márczius | | 47 | 24 | 71 | 101 | 68 | 169 | 137 | 98 | 235 |
| Április | | 35 | 30 | 65 | 80 | 62 | 142 | 97 | 110 | 207 |
| Május | | 35 | 25 | 60 | 83 | 82 | 165 | 112 | 79 | 191 |
| Tavaszi évszak (Frühling) | | 117 | 79 | 196 | 264 | 212 | 476 | 346 | 287 | 633 |
| 1887 | Junius | 34 | 22 | 56 | 60 | 58 | 118 | 72 | 77 | 149 |
| | Julius | 23 | 23 | 46 | 99 | 83 | 182 | 90 | 91 | 181 |
| | Augusztus | 35 | 25 | 60 | 73 | 80 | 153 | 99 | 85 | 194 |
| | Nyári évszak (Sommer) | 92 | 70 | 162 | 232 | 221 | 453 | 261 | 253 | 514 |
| | Szeptember | 24 | 26 | 50 | 75 | 53 | 128 | 84 | 69 | 153 |
| | Október | 34 | 30 | 64 | 45 | 73 | 118 | 70 | 76 | 146 |
| | November | 31 | 26 | 57 | 78 | 76 | 154 | 71 | 72 | 143 |
| | Őszi évszak (Herbst) | 89 | 82 | 171 | 198 | 202 | 400 | 225 | 217 | 442 |
| Deczember | 20 | 23 | 43 | 93 | 83 | 176 | 102 | 93 | 195 | |
| 1887. napt. év, Kalenderj. 1887 | | 392 | 317 | 709 | 972 | 871 | 1842 | 1152 | 1027 | 2179 |

7. sz. tábla. (Vége.)

| Hó és évszak Monat und Jahreszeit | Lakásukon elhaltak — In den Wohnungen gestorben u. zw. im | | | | | | | | |
|--|---|-------------|----------------|-------------|------------|----------------|-------------|------------|----------------|
| | VIII. | | | IX. | | | X. | | |
| | kerületben — Bezirk | | | | | | | | |
| | ferfi m. | nő w. | együtt zus. | ferfi m. | nő w. | együtt zus. | ferfi m. | nő w. | együtt zus. |
| 1885 Deczember | 108 | 104 | 212 | 73 | 66 | 139 | 13 | 9 | 22 |
| Január | 115 | 103 | 218 | 61 | 56 | 117 | 15 | 31 | 46 |
| Február | 112 | 83 | 195 | 46 | 61 | 107 | 35 | 28 | 63 |
| Téli évszak (Winter) | 335 | 290 | 625 | 180 | 183 | 363 | 63 | 68 | 131 |
| Márczius | 149 | 122 | 271 | 82 | 52 | 134 | 26 | 29 | 55 |
| Április | 153 | 94 | 247 | 84 | 58 | 142 | 27 | 28 | 55 |
| Május | 150 | 106 | 256 | 78 | 71 | 149 | 32 | 30 | 62 |
| Tavaszi évszak (Frühling) | 452 | 322 | 774 | 244 | 181 | 425 | 85 | 87 | 172 |
| 1886 Junius | 124 | 114 | 238 | 63 | 55 | 118 | 20 | 24 | 44 |
| Julius | 128 | 112 | 240 | 63 | 55 | 118 | 32 | 16 | 48 |
| Augusztus | 129 | 126 | 255 | 69 | 51 | 120 | 20 | 27 | 47 |
| Nyári évszak (Sommer) | 381 | 352 | 733 | 195 | 161 | 356 | 72 | 67 | 139 |
| Szeptember | 140 | 135 | 275 | 84 | 66 | 150 | 33 | 31 | 64 |
| Október | 220 | 163 | 383 | 104 | 100 | 204 | 36 | 25 | 61 |
| November | 137 | 141 | 278 | 67 | 68 | 135 | 28 | 10 | 38 |
| Őszi évszak (Herbst) | 497 | 439 | 936 | 255 | 234 | 489 | 97 | 66 | 163 |
| Deczember | 121 | 135 | 256 | 42 | 59 | 101 | 20 | 22 | 42 |
| 1886. napt. év, Kalenderj. 1886 | 1678 | 1434 | 3112 | 843 | 752 | 1595 | 324 | 301 | 625 |
| Január | 118 | 112 | 230 | 61 | 48 | 109 | 17 | 18 | 35 |
| Február | 114 | 101 | 215 | 69 | 56 | 125 | 33 | 23 | 56 |
| Téli évszak (Winter) | 353 | 348 | 701 | 172 | 163 | 335 | 70 | 63 | 133 |
| Márczius | 129 | 111 | 240 | 56 | 57 | 113 | 34 | 15 | 49 |
| Április | 152 | 106 | 258 | 54 | 46 | 100 | 19 | 14 | 33 |
| Május | 137 | 83 | 220 | 44 | 42 | 86 | 24 | 31 | 55 |
| Tavaszi évszak (Frühling) | 418 | 300 | 718 | 154 | 145 | 299 | 77 | 60 | 137 |
| 1887 Junius | 103 | 105 | 208 | 46 | 50 | 96 | 26 | 18 | 44 |
| Julius | 133 | 119 | 252 | 57 | 51 | 108 | 30 | 20 | 50 |
| Augusztus | 118 | 107 | 225 | 49 | 51 | 100 | 37 | 30 | 67 |
| Nyári évszak (Sommer) | 354 | 331 | 685 | 152 | 152 | 304 | 93 | 68 | 161 |
| Szeptember | 111 | 94 | 205 | 49 | 42 | 91 | 28 | 22 | 50 |
| Október | 98 | 79 | 177 | 51 | 38 | 89 | 21 | 14 | 35 |
| November | 100 | 82 | 182 | 34 | 36 | 70 | 18 | 15 | 33 |
| Őszi évszak (Herbst) | 309 | 255 | 564 | 134 | 116 | 250 | 67 | 51 | 118 |
| Deczember | 97 | 109 | 206 | 42 | 32 | 74 | 23 | 18 | 41 |
| 1887. napt. év, Kalenderj. 1887 | 1410 | 1208 | 2618 | 612 | 549 | 1161 | 310 | 238 | 548 |

1) A kórházi halottak előbbi lakásuk szerint az illető kerülethez vannak számítva; ezekből tehát a fentebbi rovatban csak azok foglaltatnak, kiknek lakása kipuhatolható nem volt. Befoglaltatnak továbbá a tébolyda, szegényházak, árvaházak és egyéb nyilvános intézetek halálesetei, melyeket az illető közig. kerület terhére számítani nem lehet.

Tabelle Nr. 7. (Schluss.)

| Hó és évszak Monat und Jahreszeit | Összesen a kerületekben Insgesamt in den Bezirken | | | Közintézetekben ¹⁾ In öffentlichen Anstalten ¹⁾ | | | Katonai Militär | Főösszeg Totalsumme | | | Átlagos napi halandóság Mittlere tägliche Sterblichkeit | | |
|--|--|-------------|----------------|--|------------|----------------|--------------------|------------------------|-------------|----------------|--|-------------|----------------|
| | férfi m. | nő w. | együtt zus. | férfi m. | nő w. | együtt zus. | | férfi m. | nő w. | együtt zus. | férfi m. | nő w. | együtt zus. |
| | 1885 Deczember | 521 | 481 | 1002 | 69 | 35 | | 104 | 2 | 592 | 516 | 1108 | 19.1 |
| Január | 565 | 518 | 1083 | 74 | 69 | 143 | 5 | 644 | 587 | 1231 | 20.8 | 18.9 | 39.7 |
| Február | 548 | 514 | 1062 | 97 | 53 | 150 | 7 | 652 | 567 | 1219 | 23.3 | 20.2 | 43.5 |
| Téli évszak (Winter) | 1684 | 1513 | 3147 | 240 | 157 | 397 | 14 | 1888 | 1670 | 3558 | 21.0 | 18.6 | 39.5 |
| Március | 701 | 561 | 1262 | 98 | 51 | 149 | 12 | 811 | 612 | 1423 | 26.2 | 19.7 | 45.9 |
| Április | 731 | 586 | 1317 | 115 | 64 | 179 | 8 | 854 | 650 | 1504 | 28.5 | 21.7 | 50.1 |
| Május | 712 | 597 | 1309 | 108 | 73 | 181 | 6 | 826 | 670 | 1496 | 26.6 | 21.6 | 48.3 |
| Tavaszi évszak (Frühling) | 2144 | 1744 | 3888 | 321 | 188 | 509 | 26 | 2491 | 1932 | 4423 | 27.1 | 21.0 | 48.1 |
| 1886 Junius | 601 | 551 | 1152 | 98 | 46 | 144 | 9 | 708 | 597 | 1305 | 23.6 | 19.9 | 43.5 |
| Julius | 628 | 536 | 1164 | 84 | 53 | 137 | 6 | 718 | 589 | 1307 | 23.2 | 19.0 | 42.2 |
| Augusztus | 631 | 571 | 1202 | 70 | 39 | 109 | 6 | 707 | 610 | 1317 | 22.8 | 19.7 | 42.5 |
| Nyári évszak (Sommer) | 1860 | 1658 | 3518 | 252 | 138 | 390 | 21 | 2133 | 1796 | 3929 | 23.2 | 19.5 | 42.7 |
| Szeptember | 717 | 623 | 1340 | 98 | 65 | 163 | 7 | 822 | 688 | 1510 | 27.4 | 22.9 | 50.3 |
| Október | 894 | 779 | 1673 | 117 | 53 | 170 | 6 | 1017 | 832 | 1899 | 32.8 | 26.8 | 59.6 |
| November | 639 | 581 | 1220 | 77 | 53 | 130 | 10 | 726 | 634 | 1360 | 24.2 | 31.1 | 45.3 |
| Őszi évszak (Herbst) | 2250 | 1983 | 4233 | 292 | 171 | 463 | 23 | 2565 | 2154 | 4719 | 28.2 | 23.7 | 51.9 |
| Deczember | 529 | 549 | 1078 | 70 | 47 | 117 | 8 | 607 | 596 | 1203 | 19.6 | 19.2 | 38.8 |
| 1886. napt. év, Kalenderj. 1886 | 7896 | 6966 | 14862 | 1106 | 666 | 1772 | 99 | 9092 | 7632 | 16724 | 24.9 | 20.9 | 45.8 |
| Január | 601 | 521 | 1122 | 105 | 48 | 153 | 5 | 711 | 569 | 1280 | 22.9 | 18.4 | 41.3 |
| Február | 607 | 489 | 1096 | 89 | 50 | 139 | 12 | 708 | 539 | 1247 | 25.2 | 19.2 | 44.5 |
| Téli évszak (Winter) | 1737 | 1559 | 3296 | 264 | 145 | 409 | 25 | 2026 | 1704 | 3730 | 22.5 | 18.9 | 41.4 |
| Március | 650 | 501 | 1151 | 80 | 45 | 125 | 14 | 744 | 546 | 1290 | 24.0 | 17.6 | 41.6 |
| Április | 591 | 523 | 1114 | 84 | 53 | 137 | 11 | 686 | 576 | 1262 | 22.9 | 19.2 | 42.1 |
| Május | 589 | 454 | 1043 | 105 | 61 | 166 | 11 | 705 | 515 | 1220 | 22.7 | 16.6 | 39.4 |
| Tavaszi évszak (Frühling) | 1830 | 1478 | 3308 | 269 | 159 | 428 | 36 | 2135 | 1637 | 3772 | 23.2 | 17.8 | 41.0 |
| Junius | 458 | 432 | 886 | 123 | 57 | 180 | 7 | 582 | 491 | 1073 | 19.4 | 16.4 | 35.8 |
| Julius | 548 | 507 | 1055 | 108 | 58 | 166 | 7 | 663 | 565 | 1228 | 21.4 | 18.2 | 39.6 |
| Augusztus | 528 | 519 | 1047 | 88 | 42 | 130 | 6 | 622 | 561 | 1183 | 20.1 | 18.1 | 38.2 |
| Nyári évszak (Sommer) | 1528 | 1460 | 2988 | 319 | 157 | 476 | 20 | 1867 | 1617 | 3484 | 20.3 | 17.6 | 37.9 |
| Szeptember | 461 | 416 | 877 | 81 | 45 | 126 | 5 | 547 | 461 | 1008 | 18.2 | 15.4 | 33.6 |
| Október | 415 | 409 | 824 | 86 | 44 | 130 | 7 | 508 | 453 | 961 | 16.4 | 14.6 | 31.0 |
| November | 453 | 400 | 853 | 79 | 45 | 124 | 3 | 535 | 445 | 980 | 17.8 | 14.8 | 32.7 |
| Őszi évszak (Herbst) | 1329 | 1225 | 2554 | 246 | 134 | 380 | 15 | 1590 | 1359 | 2949 | 17.5 | 14.9 | 32.4 |
| Deczember | 501 | 474 | 975 | 82 | 59 | 141 | 6 | 589 | 533 | 1122 | 19.0 | 17.2 | 36.2 |
| 1887. napt. év, Kalenderj. 1887 | 6396 | 5647 | 12043 | 1110 | 607 | 1717 | 94 | 7600 | 6254 | 13854 | 20.8 | 17.1 | 38.0 |

¹⁾ Die Spitalsverstorbenen sind nach ihrem Wohnorte in die betreffenden Bezirke eingerechnet; die obige Rubrik enthält demnach nur jene Spitalsverstorbenen, deren Wohnung nicht zu ermitteln war, so wie die Zugereisten; überdies aber noch die Verstorbenen aus der Irrenanstalt, den Armen- und Waisenhäusern und sonstigen öffentlichen Anstalten, welche Todesfälle den betreffenden Bezirken nicht eingerechnet werden könnten.

Tabelle Nr. 8.

szerint, (halvaszülöttek nélkül) kerületenként kimutatva.

1890 nach Monaten und Jahreszeiten (ohne Todtgeburten.)

| In der Wohnung gestorben u. zw. im | | | | | | | | | | | | | | | | | |
|------------------------------------|----------|----------------|-------------|----------|----------------|-------------|----------|----------------|-------------|----------|----------------|-------------|----------|----------------|-------------|----------|----------------|
| V. | | | VI. | | | VII. | | | VIII. | | | IX. | | | X. | | |
| Bezirk | | | | | | | | | | | | | | | | | |
| férfi m. | nő w. | együtt zus. | férfi m. | nő w. | együtt zus. | férfi m. | nő w. | együtt zus. | férfi m. | nő w. | együtt zus. | férfi m. | nő w. | együtt zus. | férfi m. | nő w. | együtt zus. |
| 20 | 23 | 43 | 93 | 83 | 176 | 102 | 93 | 195 | 97 | 109 | 206 | 42 | 32 | 74 | 23 | 18 | 41 |
| 38 | 38 | 76 | 107 | 94 | 201 | 99 | 88 | 187 | 141 | 100 | 241 | 52 | 37 | 89 | 21 | 18 | 39 |
| 36 | 31 | 67 | 77 | 83 | 160 | 101 | 91 | 192 | 116 | 110 | 226 | 48 | 52 | 100 | 23 | 15 | 38 |
| 94 | 92 | 186 | 277 | 260 | 537 | 302 | 272 | 574 | 354 | 319 | 673 | 142 | 121 | 263 | 67 | 51 | 118 |
| 40 | 44 | 84 | 128 | 105 | 233 | 141 | 89 | 230 | 125 | 108 | 233 | 69 | 61 | 130 | 29 | 23 | 52 |
| 36 | 38 | 74 | 93 | 75 | 168 | 111 | 90 | 201 | 124 | 96 | 220 | 63 | 50 | 113 | 25 | 17 | 42 |
| 36 | 30 | 66 | 93 | 73 | 166 | 109 | 99 | 208 | 115 | 90 | 205 | 67 | 34 | 101 | 30 | 20 | 50 |
| 112 | 112 | 224 | 314 | 253 | 567 | 361 | 278 | 639 | 364 | 294 | 658 | 199 | 145 | 344 | 84 | 60 | 144 |
| 35 | 33 | 68 | 91 | 90 | 181 | 98 | 91 | 189 | 99 | 107 | 206 | 52 | 55 | 107 | 22 | 16 | 38 |
| 36 | 15 | 51 | 95 | 76 | 171 | 100 | 84 | 184 | 131 | 141 | 272 | 62 | 57 | 119 | 43 | 25 | 68 |
| 33 | 34 | 67 | 82 | 61 | 143 | 91 | 85 | 176 | 129 | 102 | 231 | 76 | 58 | 134 | 41 | 29 | 70 |
| 104 | 82 | 186 | 268 | 227 | 495 | 289 | 260 | 549 | 359 | 350 | 709 | 190 | 170 | 360 | 106 | 70 | 176 |
| 36 | 27 | 63 | 70 | 63 | 133 | 73 | 75 | 148 | 78 | 77 | 155 | 50 | 44 | 94 | 40 | 30 | 70 |
| 24 | 24 | 48 | 70 | 57 | 127 | 85 | 85 | 170 | 70 | 79 | 149 | 44 | 35 | 79 | 29 | 32 | 61 |
| 27 | 28 | 55 | 71 | 77 | 148 | 85 | 85 | 170 | 91 | 86 | 177 | 33 | 36 | 69 | 22 | 20 | 42 |
| 87 | 79 | 166 | 211 | 197 | 408 | 243 | 245 | 488 | 239 | 242 | 481 | 127 | 115 | 242 | 91 | 82 | 173 |
| 41 | 28 | 69 | 95 | 89 | 184 | 96 | 83 | 179 | 98 | 94 | 192 | 46 | 36 | 82 | 23 | 8 | 31 |
| 418 | 370 | 788 | 1072 | 943 | 2015 | 1189 | 1045 | 2234 | 1317 | 1190 | 2507 | 662 | 555 | 1217 | 348 | 253 | 601 |
| 30 | 24 | 54 | 115 | 70 | 185 | 108 | 106 | 214 | 111 | 102 | 213 | 52 | 27 | 79 | 18 | 19 | 37 |
| 20 | 25 | 45 | 94 | 96 | 190 | 78 | 85 | 163 | 106 | 92 | 198 | 58 | 55 | 113 | 17 | 22 | 39 |
| 91 | 77 | 168 | 304 | 255 | 559 | 282 | 274 | 556 | 315 | 288 | 603 | 156 | 118 | 274 | 58 | 49 | 107 |
| 33 | 31 | 64 | 94 | 115 | 209 | 122 | 96 | 218 | 104 | 97 | 201 | 54 | 69 | 123 | 23 | 17 | 40 |
| 39 | 25 | 64 | 99 | 98 | 197 | 97 | 79 | 176 | 111 | 107 | 218 | 47 | 48 | 95 | 29 | 15 | 44 |
| 31 | 44 | 75 | 109 | 77 | 186 | 103 | 103 | 206 | 133 | 100 | 239 | 56 | 44 | 100 | 30 | 18 | 48 |
| 103 | 100 | 203 | 302 | 290 | 592 | 322 | 278 | 600 | 348 | 304 | 652 | 157 | 161 | 318 | 82 | 50 | 132 |
| 32 | 17 | 49 | 86 | 85 | 171 | 87 | 100 | 187 | 114 | 104 | 218 | 45 | 68 | 108 | 20 | 15 | 35 |
| 32 | 29 | 61 | 92 | 100 | 192 | 94 | 93 | 187 | 132 | 104 | 230 | 54 | 56 | 110 | 35 | 19 | 54 |
| 29 | 25 | 54 | 96 | 72 | 168 | 90 | 77 | 167 | 106 | 89 | 195 | 65 | 55 | 120 | 33 | 22 | 55 |
| 93 | 71 | 164 | 274 | 257 | 531 | 271 | 270 | 541 | 352 | 297 | 649 | 164 | 174 | 338 | 88 | 56 | 144 |
| 30 | 20 | 50 | 67 | 77 | 144 | 108 | 75 | 183 | 90 | 73 | 163 | 41 | 36 | 77 | 26 | 16 | 42 |
| 28 | 21 | 49 | 61 | 42 | 103 | 69 | 72 | 141 | 74 | 72 | 140 | 35 | 36 | 71 | 19 | 22 | 41 |
| 31 | 26 | 57 | 88 | 74 | 162 | 93 | 81 | 174 | 98 | 72 | 170 | 27 | 32 | 59 | 21 | 20 | 41 |
| 89 | 67 | 156 | 216 | 193 | 409 | 270 | 228 | 498 | 262 | 217 | 479 | 103 | 104 | 207 | 66 | 58 | 124 |
| 31 | 37 | 68 | 87 | 100 | 187 | 84 | 91 | 175 | 106 | 114 | 220 | 43 | 42 | 85 | 23 | 27 | 50 |
| 366 | 324 | 690 | 1088 | 1006 | 2094 | 1133 | 1058 | 2191 | 1285 | 1126 | 2411 | 577 | 563 | 1140 | 294 | 232 | 526 |
| 43 | 43 | 86 | 126 | 126 | 252 | 123 | 136 | 259 | 176 | 143 | 319 | 76 | 74 | 150 | 30 | 20 | 50 |
| 42 | 36 | 78 | 91 | 92 | 183 | 111 | 89 | 200 | 99 | 116 | 215 | 59 | 43 | 102 | 15 | 23 | 38 |
| 116 | 116 | 232 | 304 | 318 | 622 | 318 | 316 | 634 | 381 | 373 | 754 | 178 | 159 | 337 | 68 | 70 | 138 |
| 40 | 32 | 72 | 118 | 97 | 215 | 110 | 108 | 218 | 140 | 134 | 274 | 79 | 67 | 146 | 31 | 19 | 50 |
| 25 | 22 | 47 | 115 | 76 | 191 | 97 | 110 | 207 | 134 | 130 | 264 | 71 | 53 | 124 | 26 | 24 | 50 |
| 35 | 38 | 73 | 97 | 104 | 201 | 113 | 85 | 198 | 123 | 112 | 235 | 63 | 59 | 122 | 27 | 26 | 53 |
| 100 | 92 | 192 | 330 | 277 | 607 | 320 | 303 | 623 | 397 | 376 | 773 | 213 | 179 | 392 | 84 | 69 | 153 |
| 32 | 25 | 57 | 100 | 95 | 195 | 114 | 92 | 206 | 111 | 112 | 223 | 63 | 50 | 113 | 35 | 27 | 62 |
| 32 | 20 | 52 | 73 | 77 | 150 | 100 | 78 | 178 | 97 | 94 | 191 | 40 | 65 | 105 | 27 | 13 | 40 |
| 38 | 27 | 65 | 69 | 68 | 137 | 93 | 72 | 165 | 82 | 117 | 199 | 50 | 40 | 90 | 20 | 25 | 45 |
| 102 | 72 | 174 | 242 | 240 | 482 | 307 | 242 | 549 | 290 | 333 | 613 | 153 | 155 | 308 | 82 | 65 | 147 |
| 24 | 15 | 39 | 61 | 61 | 122 | 75 | 67 | 142 | 90 | 80 | 170 | 40 | 40 | 80 | 25 | 16 | 41 |
| 37 | 25 | 62 | 72 | 70 | 142 | 62 | 84 | 146 | 90 | 82 | 172 | 37 | 40 | 77 | 30 | 15 | 45 |
| 21 | 28 | 49 | 67 | 62 | 129 | 86 | 75 | 161 | 99 | 110 | 209 | 41 | 36 | 77 | 24 | 15 | 39 |
| 82 | 68 | 150 | 200 | 193 | 393 | 223 | 226 | 449 | 279 | 272 | 551 | 118 | 116 | 234 | 79 | 46 | 125 |
| 37 | 21 | 58 | 96 | 76 | 172 | 76 | 81 | 157 | 101 | 109 | 210 | 48 | 58 | 106 | 27 | 24 | 51 |
| 406 | 332 | 738 | 1085 | 1004 | 2089 | 1160 | 1077 | 2237 | 1342 | 1339 | 2681 | 667 | 625 | 1292 | 317 | 247 | 564 |
| 35 | 22 | 57 | 73 | 77 | 150 | 95 | 79 | 174 | 99 | 105 | 204 | 66 | 47 | 113 | 24 | 14 | 38 |
| 32 | 23 | 55 | 103 | 68 | 171 | 100 | 58 | 158 | 101 | 96 | 197 | 43 | 39 | 82 | 37 | 13 | 50 |
| 104 | 66 | 170 | 272 | 221 | 493 | 271 | 218 | 489 | 301 | 310 | 611 | 157 | 144 | 301 | 88 | 51 | 139 |

8. számú tábla. (Vége.)

Tabelle Nr. 8. (Schluss.)

| Hó és évszak Monat und Jahreszeit | Összesen a kerületekben Insgesamt in Bezirken | | | Közintézetekben ¹⁾ In öffentlichen Anstalten ¹⁾ | | | Katonai Mészár | Főösszeg Totalsumme | | | Átlagos napi halandóság Mittlere tägliche Sterblichkeit | | | |
|--|--|-------------|----------------|--|------------|----------------|----------------|------------------------|-------------|--------------|--|-------------|-------------|----------------|
| | férfi m. | nő w. | együtt zus. | férfi m. | nő w. | együtt zus. | | férfi m. | férfi m. | nő w. | együtt zus. | férfi m. | nő w. | együtt zus. |
| | | | | | | | | | | | | | | |
| 1887 Deczember | 501 | 474 | 975 | 82 | 59 | 141 | 6 | 589 | 533 | 1122 | 19 0 | 17 2 | 36 2 | |
| Január | 597 | 492 | 1089 | 110 | 48 | 158 | 3 | 710 | 540 | 1250 | 22 9 | 17 4 | 40 3 | |
| Február | 521 | 486 | 1007 | 90 | 68 | 158 | 10 | 621 | 554 | 1175 | 21 4 | 19 1 | 40 5 | |
| Téli évszak (Winter) | 1619 | 1452 | 3071 | 282 | 175 | 457 | 19 | 1920 | 1627 | 3547 | 21 1 | 17 9 | 39 0 | |
| Márczius | 679 | 547 | 1226 | 101 | 59 | 160 | 11 | 791 | 606 | 1397 | 23 5 | 19 5 | 45 1 | |
| Április | 589 | 481 | 1070 | 107 | 55 | 162 | 8 | 704 | 536 | 1240 | 23 5 | 17 9 | 41 3 | |
| Május | 601 | 443 | 1044 | 111 | 64 | 175 | 9 | 721 | 507 | 1228 | 23 2 | 16 4 | 39 6 | |
| Tavaszi évszak (Frühling) | 1869 | 1471 | 3340 | 319 | 178 | 497 | 28 | 2216 | 1649 | 3865 | 24 1 | 17 9 | 42 0 | |
| Junius | 536 | 491 | 1027 | 106 | 56 | 162 | 10 | 652 | 547 | 1199 | 21 7 | 18 2 | 40 0 | |
| Julius | 615 | 530 | 1145 | 68 | 51 | 119 | 9 | 692 | 581 | 1273 | 22 3 | 18 7 | 41 1 | |
| Augusztus | 588 | 472 | 1060 | 59 | 56 | 115 | 5 | 652 | 528 | 1180 | 21 0 | 17 0 | 38 1 | |
| Nyári évszak (Sommer) | 1739 | 1493 | 3232 | 233 | 163 | 396 | 24 | 1996 | 1656 | 3652 | 21 7 | 18 0 | 39 7 | |
| Szeptember | 463 | 426 | 889 | 70 | 41 | 111 | 4 | 537 | 467 | 1004 | 17 9 | 15 6 | 33 5 | |
| Október | 433 | 402 | 835 | 79 | 52 | 131 | 6 | 518 | 454 | 972 | 16 7 | 14 6 | 31 4 | |
| November | 436 | 438 | 874 | 87 | 48 | 135 | 2 | 525 | 486 | 1011 | 17 5 | 16 2 | 33 7 | |
| Őszi évszak (Herbst) | 1332 | 1266 | 2598 | 236 | 141 | 377 | 12 | 1580 | 1407 | 2987 | 17 4 | 15 5 | 32 8 | |
| Deczember | 513 | 448 | 961 | 78 | 45 | 123 | 8 | 599 | 493 | 1092 | 19 3 | 15 9 | 35 2 | |
| 1888. napt. év, Kalenderj. 1888 | 6571 | 5656 | 12227 | 1066 | 643 | 1709 | 85 | 7722 | 6299 | 14021 | 21 1 | 17 2 | 38 3 | |
| Január | 542 | 468 | 1010 | 64 | 35 | 99 | 4 | 610 | 503 | 1113 | 19 7 | 16 2 | 35 9 | |
| Február | 495 | 490 | 985 | 66 | 32 | 98 | 4 | 565 | 522 | 1087 | 20 2 | 18 6 | 38 8 | |
| Téli évszak (Winter) | 1550 | 1406 | 2956 | 208 | 112 | 320 | 16 | 1774 | 1518 | 3292 | 19 7 | 16 9 | 36 6 | |
| Márczius | 559 | 522 | 1081 | 84 | 44 | 128 | 10 | 653 | 566 | 1219 | 21 1 | 18 3 | 39 3 | |
| Április | 543 | 479 | 1022 | 84 | 47 | 131 | 4 | 631 | 526 | 1157 | 21 0 | 17 5 | 38 6 | |
| Május | 602 | 513 | 1115 | 102 | 60 | 162 | 4 | 708 | 573 | 1281 | 22 8 | 18 5 | 41 3 | |
| Tavaszi évszak (Frühling) | 1704 | 1514 | 3218 | 270 | 151 | 421 | 18 | 1992 | 1665 | 3657 | 21 7 | 18 1 | 39 8 | |
| Junius | 495 | 512 | 1007 | 88 | 35 | 123 | 8 | 591 | 547 | 1138 | 19 7 | 18 2 | 37 9 | |
| Julius | 567 | 536 | 1103 | 101 | 43 | 144 | 7 | 675 | 579 | 1254 | 21 8 | 18 7 | 40 5 | |
| Augusztus | 527 | 458 | 985 | 75 | 38 | 113 | 10 | 612 | 496 | 1108 | 19 7 | 16 0 | 35 7 | |
| Nyári évszak (Sommer) | 1589 | 1506 | 3095 | 264 | 116 | 380 | 25 | 1878 | 1622 | 3500 | 20 4 | 17 6 | 38 0 | |
| Szeptember | 461 | 389 | 850 | 62 | 39 | 101 | 5 | 528 | 428 | 956 | 17 6 | 14 3 | 31 9 | |
| Október | 367 | 365 | 732 | 69 | 39 | 108 | 4 | 440 | 404 | 844 | 14 2 | 13 0 | 27 2 | |
| November | 470 | 417 | 887 | 80 | 43 | 123 | 7 | 557 | 460 | 1017 | 18 6 | 15 3 | 33 9 | |
| Őszi évszak (Herbst) | 1298 | 1171 | 2469 | 211 | 121 | 332 | 16 | 1525 | 1292 | 2817 | 16 8 | 14 2 | 31 0 | |
| Deczember | 501 | 525 | 1026 | 80 | 49 | 129 | 12 | 593 | 574 | 1167 | 19 1 | 18 5 | 37 6 | |
| 1889. napt. év, Kalenderj. 1889 | 6129 | 5674 | 11803 | 955 | 504 | 1459 | 79 | 7163 | 6178 | 13341 | 19 6 | 16 9 | 36 6 | |
| Január | 788 | 704 | 1492 | 111 | 72 | 183 | 9 | 908 | 776 | 1684 | 29 3 | 25 0 | 54 3 | |
| Február | 561 | 513 | 1074 | 91 | 57 | 148 | 6 | 658 | 570 | 1228 | 23 5 | 20 4 | 43 9 | |
| Téli évszak (Winter) | 1850 | 1742 | 3592 | 282 | 178 | 460 | 27 | 2159 | 1920 | 4079 | 24 0 | 21 3 | 45 3 | |
| Márczius | 660 | 589 | 1249 | 96 | 53 | 149 | 5 | 761 | 642 | 1403 | 24 5 | 20 7 | 45 3 | |
| Április | 590 | 525 | 1115 | 81 | 61 | 142 | 12 | 683 | 586 | 1269 | 22 8 | 19 5 | 42 3 | |
| Május | 613 | 570 | 1183 | 97 | 56 | 153 | 9 | 719 | 626 | 1345 | 23 2 | 20 2 | 43 4 | |
| Tavaszi évszak (Frühling) | 1863 | 1684 | 3547 | 274 | 170 | 444 | 26 | 2163 | 1854 | 4017 | 23 5 | 20 2 | 43 7 | |
| Junius | 584 | 515 | 1099 | 95 | 61 | 156 | 9 | 688 | 576 | 1264 | 22 9 | 19 2 | 42 1 | |
| Julius | 471 | 475 | 946 | 80 | 52 | 132 | 7 | 558 | 527 | 1085 | 18 0 | 17 0 | 35 0 | |
| Augusztus | 503 | 478 | 981 | 80 | 52 | 132 | 6 | 589 | 590 | 1179 | 19 0 | 17 1 | 36 1 | |
| Nyári évszak (Sommer) | 1558 | 1468 | 3026 | 255 | 165 | 420 | 22 | 1835 | 1638 | 3468 | 19 9 | 17 8 | 37 7 | |
| Szeptember | 432 | 381 | 813 | 86 | 47 | 133 | 4 | 522 | 428 | 950 | 17 4 | 14 3 | 31 7 | |
| Október | 447 | 415 | 862 | 86 | 72 | 158 | 5 | 538 | 487 | 1025 | 17 4 | 15 7 | 33 1 | |
| November | 436 | 422 | 858 | 82 | 57 | 139 | 7 | 525 | 479 | 1004 | 17 5 | 16 0 | 33 5 | |
| Őszi évszak (Herbst) | 1315 | 1218 | 2533 | 254 | 176 | 430 | 16 | 1585 | 1394 | 2979 | 17 4 | 15 3 | 32 7 | |
| Deczember | 505 | 486 | 991 | 84 | 52 | 136 | 3 | 592 | 538 | 1130 | 19 1 | 17 4 | 36 5 | |
| 1890. napt. év, Kalenderj. 1890 | 6590 | 6073 | 12663 | 1069 | 692 | 1761 | 82 | 7741 | 6765 | 14506 | 21 2 | 18 5 | 39 7 | |
| Január | 529 | 472 | 1001 | 105 | 88 | 188 | 5 | 639 | 555 | 1194 | . . . | . . . | . . . | |
| Február | 516 | 394 | 910 | 93 | 72 | 165 | 9 | 618 | 466 | 1084 | . . . | . . . | . . . | |
| Téli évszak (Winter) | 1550 | 1352 | 2902 | 282 | 227 | 509 | 17 | 1849 | 1550 | 3408 | . . . | . . . | . . . | |
| 1891 | | | | | | | | | | | | | | |

¹ A kórházi halottak előbbi lakásuk szerint az illető kerülethez vannak számítva; ezekből tehát a fentebbi rovatban csak azok foglaltatnak, kiknek lakása kípapható nem volt. Benn foglaltatnak továbbá a többely, szegényházak, árvaházak és egyéb nyilvános intézetek halálesetei, melyeket az illető közig. kerület terhére számítani nem lehetett.

² Die Spitalsverstorbenen sind nach ihrem Wohnorte in die betreffenden Bezirke eingerechnet; die obige Rubrik enthält demnach nur jene Spitalsverstorbenen, deren Wohnung nicht zu ermitteln war, so wie die Zugewandten. Uebrigens aber noch die Verstorbenen aus der Irrenanstalt, den Armen- und Waisenhäusern und sonstigen öffentlichen Anstalten, welche Todesfälle den betreffenden Bezirken nicht eingerechnet werden konnten.

11. számú tábla. Az 1888-ik évi összes halottak kora, korévek szerint. Tabelle Nr. 11.

Alter der Gesamtverstorbenen des Jahres 1888, nach Altersjahren.

| Korév Alter | Termész. okokból | | | Érész. halálozás | | | Összesen | | | Korév Alter | Termész. okokból | | | Érész. halálozás | | | Összesen | | |
|----------------|--------------------------|------|------|--------------------------|------|------|----------|------|------|-----------------|--------------------------|------|-------|--------------------------|-----|------|----------|------|-------|
| | Natürliche Todesursachen | | | Gewaltsame Todesursachen | | | Zusammen | | | | Natürliche Todesursachen | | | Gewaltsame Todesursachen | | | Zusammen | | |
| | férfi | nő | egy. | férfi | nő | egy. | férfi | nő | egy. | | férfi | nő | egy. | férfi | nő | egy. | férfi | nő | egy. |
| m. | w. | zus. | m. | w. | zus. | m. | w. | zus. | m. | w. | zus. | m. | w. | zus. | m. | w. | zus. | | |
| 0-1 | 2045 | 1770 | 3815 | 14 | 11 | 25 | 2059 | 1781 | 3840 | 57-58 | 59 | 27 | 86 | 4 | 4 | 63 | 27 | 90 | |
| 1-2 | 572 | 510 | 1082 | 5 | 2 | 7 | 577 | 512 | 1089 | 58-59 | 60 | 48 | 108 | 6 | 6 | 66 | 48 | 114 | |
| 2-3 | 263 | 246 | 509 | 4 | 1 | 5 | 267 | 247 | 514 | 59-60 | 38 | 34 | 72 | 1 | 1 | 39 | 34 | 73 | |
| 3-4 | 154 | 156 | 310 | | | | 154 | 156 | 310 | 60-61 | 63 | 61 | 124 | 5 | 5 | 68 | 61 | 129 | |
| 4-5 | 103 | 91 | 194 | 1 | | 1 | 104 | 91 | 195 | 61-62 | 35 | 31 | 66 | 3 | 3 | 38 | 31 | 69 | |
| 0-5 | 3137 | 2773 | 5910 | 24 | 14 | 38 | 3161 | 2787 | 5948 | 62-63 | 49 | 40 | 89 | 4 | 4 | 53 | 40 | 93 | |
| 5-6 | 69 | 56 | 125 | | 1 | 1 | 69 | 57 | 126 | 63-64 | 56 | 53 | 109 | 3 | 2 | 59 | 55 | 114 | |
| 6-7 | 40 | 56 | 96 | | 1 | 1 | 40 | 57 | 97 | 64-65 | 52 | 61 | 113 | 3 | 3 | 55 | 61 | 116 | |
| 7-8 | 29 | 25 | 54 | 1 | 2 | 3 | 30 | 27 | 57 | 65-66 | 50 | 53 | 103 | 6 | 2 | 56 | 55 | 111 | |
| 8-9 | 38 | 25 | 63 | 1 | | 1 | 39 | 25 | 64 | 66-67 | 57 | 54 | 111 | 3 | 2 | 60 | 56 | 116 | |
| 9-10 | 19 | 21 | 40 | 1 | | 1 | 20 | 21 | 41 | 67-68 | 45 | 54 | 99 | 1 | 1 | 45 | 55 | 100 | |
| 6-10 | 195 | 183 | 378 | 3 | 4 | 7 | 198 | 187 | 385 | 68-69 | 65 | 46 | 111 | 1 | 1 | 66 | 47 | 113 | |
| 10-11 | 8 | 11 | 19 | | | | 8 | 11 | 19 | 69-70 | 41 | 28 | 69 | 2 | 2 | 43 | 28 | 71 | |
| 11-12 | 8 | 13 | 21 | | | | 8 | 13 | 21 | 70-71 | 48 | 59 | 107 | 3 | 3 | 48 | 62 | 110 | |
| 12-13 | 10 | 12 | 22 | 1 | 1 | 2 | 11 | 13 | 24 | 71-72 | 39 | 36 | 75 | | | 39 | 36 | 75 | |
| 13-14 | 11 | 25 | 36 | 2 | | 2 | 13 | 25 | 38 | 72-73 | 48 | 52 | 100 | | | 48 | 52 | 100 | |
| 14-15 | 11 | 22 | 33 | 1 | | 1 | 12 | 22 | 34 | 73-74 | 37 | 43 | 80 | | | 37 | 43 | 80 | |
| 11-15 | 43 | 83 | 131 | 4 | 1 | 5 | 52 | 84 | 136 | 74-75 | 23 | 38 | 61 | | | 23 | 38 | 61 | |
| 15-16 | 24 | 27 | 51 | | | | 24 | 27 | 51 | 75-76 | 43 | 35 | 78 | | | 43 | 35 | 78 | |
| 16-17 | 23 | 27 | 50 | 2 | 1 | 3 | 25 | 28 | 53 | 76-77 | 28 | 34 | 62 | 1 | 1 | 29 | 34 | 63 | |
| 17-18 | 27 | 33 | 60 | 3 | 4 | 7 | 30 | 37 | 67 | 77-78 | 26 | 40 | 66 | | | 26 | 40 | 66 | |
| 18-19 | 42 | 46 | 88 | 6 | 9 | 15 | 48 | 55 | 103 | 78-79 | 26 | 33 | 59 | | | 26 | 33 | 59 | |
| 19-20 | 47 | 29 | 76 | 7 | 4 | 11 | 54 | 33 | 87 | 79-80 | 20 | 13 | 33 | 1 | 1 | 21 | 13 | 34 | |
| 16-20 | 163 | 162 | 325 | 18 | 18 | 36 | 181 | 180 | 361 | 80-81 | 21 | 24 | 45 | 1 | 1 | 22 | 24 | 46 | |
| 20-21 | 42 | 51 | 93 | 9 | 3 | 12 | 51 | 54 | 105 | 81-82 | 9 | 11 | 20 | | | 9 | 11 | 20 | |
| 21-22 | 50 | 30 | 80 | 13 | 2 | 15 | 63 | 32 | 95 | 82-83 | 14 | 10 | 24 | | | 14 | 10 | 24 | |
| 22-23 | 61 | 51 | 112 | 12 | 6 | 18 | 73 | 57 | 130 | 83-84 | 11 | 10 | 21 | | | 11 | 10 | 21 | |
| 23-24 | 59 | 42 | 101 | 11 | 3 | 14 | 70 | 45 | 115 | 84-85 | 6 | 18 | 24 | | | 6 | 18 | 24 | |
| 24-25 | 66 | 46 | 112 | 7 | 5 | 12 | 73 | 51 | 124 | 85-86 | 5 | 12 | 17 | | 1 | 5 | 13 | 18 | |
| 25-26 | 63 | 50 | 113 | 10 | 5 | 15 | 73 | 55 | 128 | 86-87 | 6 | 9 | 15 | | | 6 | 9 | 15 | |
| 26-27 | 64 | 62 | 126 | 5 | 2 | 7 | 69 | 64 | 133 | 87-88 | 2 | 14 | 16 | 1 | 1 | 3 | 14 | 17 | |
| 27-28 | 78 | 65 | 143 | 5 | 3 | 8 | 83 | 68 | 151 | 88-89 | 10 | 13 | 23 | | | 10 | 13 | 23 | |
| 28-29 | 62 | 71 | 133 | 10 | 1 | 11 | 72 | 72 | 144 | 89-90 | 7 | 7 | 14 | | | 7 | 7 | 14 | |
| 29-30 | 60 | 66 | 126 | 7 | 3 | 10 | 67 | 69 | 136 | 90-91 | 2 | 9 | 11 | 1 | 1 | 3 | 9 | 12 | |
| 21-30 | 605 | 534 | 1139 | 89 | 33 | 122 | 694 | 567 | 1261 | 91-92 | 2 | 3 | 5 | | | 2 | 3 | 5 | |
| 30-31 | 91 | 42 | 133 | 6 | 3 | 9 | 97 | 45 | 142 | 92-93 | 1 | 3 | 4 | | | 1 | 3 | 4 | |
| 31-32 | 70 | 48 | 118 | 5 | 1 | 6 | 75 | 49 | 124 | 93-94 | 1 | | 1 | | | 1 | | 1 | |
| 32-33 | 90 | 59 | 149 | 7 | 3 | 10 | 97 | 62 | 159 | 94-95 | 2 | 2 | 4 | | | 2 | 2 | 4 | |
| 33-34 | 82 | 48 | 130 | 12 | | 12 | 94 | 48 | 142 | 95-96 | 3 | 3 | 6 | | | 3 | 3 | 6 | |
| 34-35 | 61 | 55 | 116 | 5 | 4 | 9 | 66 | 59 | 125 | 96-97 | 1 | 3 | 4 | 1 | 1 | 2 | 3 | 5 | |
| 35-36 | 90 | 52 | 142 | 15 | 1 | 16 | 105 | 53 | 158 | 97-98 | 3 | 3 | 6 | | | 3 | 3 | 6 | |
| 36-37 | 105 | 55 | 160 | 4 | 5 | 9 | 109 | 60 | 169 | 98-99 | 1 | 1 | 2 | | | 1 | 1 | 2 | |
| 37-38 | 93 | 43 | 136 | 7 | 2 | 9 | 100 | 45 | 145 | 99-100 | 1 | | 1 | | | 1 | | 1 | |
| 38-39 | 120 | 69 | 189 | 1 | | 1 | 121 | 69 | 190 | 100-101 | 7 | 27 | 34 | 3 | 3 | 10 | 27 | 37 | |
| 39-40 | 80 | 39 | 119 | 4 | 1 | 5 | 84 | 40 | 124 | 101-102 | 1 | | 1 | | | 1 | | 1 | |
| 31-40 | 882 | 510 | 1392 | 66 | 20 | 86 | 948 | 530 | 1478 | 102-103 | 1 | | 1 | | | 1 | | 1 | |
| 40-41 | 87 | 74 | 161 | 8 | 2 | 10 | 95 | 76 | 171 | 103-104 | | | | | | | | | |
| 41-42 | 55 | 33 | 88 | 4 | | 4 | 59 | 33 | 92 | 104-105 | | | | | | | | | |
| 42-43 | 118 | 57 | 175 | 3 | 1 | 4 | 116 | 58 | 174 | 105-106 | | | | | | | | | |
| 43-44 | 77 | 40 | 117 | 10 | 1 | 11 | 87 | 41 | 128 | 106-107 | | | | | | | | | |
| 44-45 | 90 | 62 | 152 | 4 | 3 | 7 | 94 | 65 | 159 | 107-108 | | | | | | | | | |
| 45-46 | 76 | 52 | 128 | 8 | 1 | 9 | 84 | 53 | 137 | 108-109 | | | | | | | | | |
| 46-47 | 69 | 41 | 110 | 7 | 1 | 8 | 76 | 42 | 118 | 109-110 | | | | | | | | | |
| 47-48 | 51 | 48 | 99 | 2 | 1 | 3 | 53 | 49 | 102 | Über 100 túl | 2 | | 2 | | | 2 | | 2 | |
| 48-49 | 96 | 66 | 162 | 2 | | 2 | 98 | 66 | 164 | Összeg | 7382 | 6170 | 13552 | 325 | 120 | 445 | 7707 | 6290 | 13997 |
| 49-50 | 62 | 26 | 88 | 1 | 1 | 2 | 63 | 27 | 90 | Ösmertelen korú | 6 | 7 | 13 | 9 | 2 | 11 | 15 | 9 | 24 |
| 41-50 | 776 | 499 | 1275 | 49 | 11 | 60 | 825 | 510 | 1335 | Ind. Alters | | | | | | | | | |
| 50-51 | 80 | 62 | 142 | 7 | 1 | 8 | 87 | 63 | 150 | Főösszeg | 7388 | 6177 | 13565 | 334 | 122 | 450 | 7722 | 6299 | 14021 |
| 51-52 | 53 | 23 | 76 | 1 | | 1 | 54 | 23 | 77 | Hauptsumme | | | | | | | | | |
| 52-53 | 87 | 38 | 125 | 3 | 2 | 5 | 90 | 40 | 130 | | | | | | | | | | |
| 53-54 | 59 | 32 | 91 | 4 | 3 | 7 | 63 | 35 | 98 | | | | | | | | | | |
| 54-55 | 59 | 46 | 105 | 1 | | 1 | 60 | 46 | 106 | | | | | | | | | | |
| 55-56 | 72 | 50 | 122 | 5 | 1 | 6 | 77 | 51 | 128 | | | | | | | | | | |
| 56-57 | 58 | 47 | 105 | 3 | | 3 | 61 | 47 | 108 | | | | | | | | | | |

13. számú tábla. Az 1890-ik évi összes halottak kora, korévek szerint. Tabelle Nr. 13.

Alter der Gesamtverstorbenen des Jahres 1890, nach Altersjahren.

| Korév Alter | Termész. okokból | | | Erősz. halálozás | | | Összesen | | | Korév Alter | Termész. okokból | | | Erősz. halálozás | | | Összesen | | |
|----------------|--------------------------|----------|--------------|--------------------------|----------|--------------|-------------|----------|--------------|----------------|--------------------------|----------|--------------|--------------------------|----------|--------------|-------------|----------|--------------|
| | Natürliche Todesursachen | | | Gewaltsame Todesursachen | | | Zusammen | | | | Natürliche Todesursachen | | | Gewaltsame Todesursachen | | | Zusammen | | |
| | férfi m. | nő w. | egy. zus. | férfi m. | nő w. | egy. zus. | férfi m. | nő w. | egy. zus. | | férfi m. | nő w. | egy. zus. | férfi m. | nő w. | egy. zus. | férfi m. | nő w. | egy. zus. |
| 0—1 | 2210 | 1779 | 3989 | 13 | 13 | 26 | 2223 | 1792 | 4015 | 57—58 | 55 | 36 | 91 | 1 | 1 | 56 | 36 | 92 | |
| 1—2 | 591 | 625 | 1216 | 3 | 4 | 7 | 594 | 629 | 1223 | 58—59 | 48 | 49 | 97 | 5 | 6 | 53 | 50 | 103 | |
| 2—3 | 348 | 325 | 673 | 1 | 1 | 2 | 348 | 326 | 674 | 59—60 | 48 | 33 | 81 | 4 | 4 | 52 | 33 | 85 | |
| 3—4 | 204 | 212 | 416 | 1 | 1 | 2 | 205 | 213 | 418 | 60—61 | 551 | 436 | 987 | 38 | 7 | 45 | 539 | 1032 | |
| 4—5 | 137 | 129 | 266 | 2 | 2 | 4 | 139 | 129 | 268 | 61—62 | 27 | 32 | 59 | 2 | 1 | 29 | 33 | 62 | |
| 0—5 | 3490 | 3070 | 6560 | 19 | 19 | 38 | 3509 | 3089 | 6598 | 62—63 | 49 | 36 | 85 | 3 | 3 | 52 | 36 | 88 | |
| 5—6 | 89 | 95 | 184 | 4 | 1 | 5 | 93 | 96 | 189 | 63—64 | 51 | 38 | 89 | 2 | 1 | 53 | 39 | 92 | |
| 6—7 | 77 | 86 | 163 | 2 | 1 | 3 | 79 | 87 | 166 | 64—65 | 45 | 36 | 81 | 2 | 3 | 47 | 39 | 86 | |
| 7—8 | 38 | 54 | 92 | 1 | 1 | 2 | 38 | 54 | 92 | 65—66 | 48 | 54 | 102 | 3 | 3 | 51 | 54 | 105 | |
| 8—9 | 33 | 31 | 64 | 2 | 1 | 3 | 35 | 32 | 67 | 66—67 | 47 | 52 | 99 | 1 | 1 | 48 | 53 | 101 | |
| 9—10 | 17 | 22 | 39 | 1 | 1 | 2 | 17 | 22 | 39 | 67—68 | 56 | 36 | 92 | 1 | 1 | 56 | 36 | 92 | |
| 6—10 | 254 | 288 | 542 | 8 | 3 | 11 | 262 | 291 | 553 | 68—69 | 36 | 52 | 88 | 1 | 2 | 37 | 54 | 91 | |
| 10—11 | 15 | 18 | 33 | 1 | 1 | 2 | 15 | 19 | 34 | 69—70 | 30 | 37 | 67 | 1 | 1 | 30 | 37 | 67 | |
| 11—12 | 12 | 16 | 28 | 1 | 1 | 2 | 13 | 16 | 29 | 70—71 | 55 | 71 | 126 | 2 | 1 | 57 | 72 | 129 | |
| 12—13 | 14 | 19 | 33 | 1 | 1 | 2 | 14 | 19 | 33 | 71—72 | 38 | 17 | 55 | 1 | 1 | 39 | 17 | 56 | |
| 13—14 | 12 | 25 | 37 | 2 | 2 | 4 | 14 | 25 | 39 | 72—73 | 44 | 45 | 89 | 1 | 1 | 45 | 45 | 90 | |
| 14—15 | 14 | 24 | 38 | 1 | 1 | 2 | 15 | 24 | 39 | 73—74 | 31 | 47 | 78 | 1 | 1 | 31 | 47 | 78 | |
| 11—15 | 67 | 102 | 169 | 4 | 1 | 5 | 71 | 103 | 174 | 74—75 | 38 | 48 | 86 | 1 | 1 | 38 | 48 | 86 | |
| 15—16 | 21 | 30 | 51 | 3 | 3 | 6 | 24 | 30 | 54 | 75—76 | 33 | 36 | 69 | 1 | 1 | 34 | 37 | 71 | |
| 16—17 | 16 | 36 | 52 | 3 | 3 | 6 | 19 | 39 | 58 | 76—77 | 26 | 50 | 76 | 1 | 1 | 26 | 50 | 76 | |
| 17—18 | 27 | 36 | 63 | 4 | 2 | 6 | 31 | 38 | 69 | 77—78 | 22 | 34 | 56 | 1 | 1 | 22 | 34 | 56 | |
| 18—19 | 33 | 43 | 76 | 5 | 5 | 10 | 38 | 48 | 86 | 78—79 | 22 | 46 | 68 | 1 | 1 | 22 | 46 | 68 | |
| 19—20 | 41 | 46 | 87 | 7 | 4 | 11 | 48 | 50 | 98 | 79—80 | 22 | 25 | 47 | 1 | 1 | 22 | 26 | 48 | |
| 16—20 | 138 | 191 | 329 | 22 | 14 | 36 | 160 | 205 | 365 | 80—81 | 20 | 34 | 54 | 1 | 1 | 20 | 35 | 55 | |
| 20—21 | 57 | 60 | 117 | 8 | 7 | 15 | 65 | 67 | 132 | 81—82 | 16 | 17 | 33 | 1 | 1 | 16 | 18 | 34 | |
| 21—22 | 55 | 42 | 97 | 5 | 4 | 9 | 60 | 46 | 106 | 82—83 | 16 | 23 | 39 | 1 | 1 | 16 | 23 | 39 | |
| 22—23 | 54 | 48 | 102 | 14 | 5 | 19 | 68 | 53 | 121 | 83—84 | 11 | 12 | 23 | 1 | 1 | 11 | 12 | 23 | |
| 23—24 | 55 | 46 | 101 | 11 | 4 | 15 | 66 | 50 | 116 | 84—85 | 9 | 10 | 19 | 1 | 1 | 9 | 10 | 19 | |
| 24—25 | 65 | 62 | 127 | 13 | 2 | 15 | 78 | 64 | 142 | 85—86 | 4 | 11 | 15 | 1 | 1 | 4 | 11 | 15 | |
| 25—26 | 58 | 51 | 109 | 13 | 2 | 15 | 71 | 53 | 124 | 86—87 | 8 | 10 | 18 | 1 | 1 | 8 | 10 | 18 | |
| 26—27 | 49 | 67 | 116 | 12 | 4 | 16 | 61 | 71 | 132 | 87—88 | 4 | 4 | 8 | 1 | 1 | 5 | 4 | 9 | |
| 27—28 | 54 | 47 | 101 | 9 | 1 | 10 | 63 | 48 | 111 | 88—89 | 8 | 6 | 14 | 1 | 1 | 8 | 6 | 14 | |
| 28—29 | 59 | 68 | 127 | 9 | 7 | 16 | 68 | 75 | 143 | 89—90 | 2 | 7 | 9 | 1 | 1 | 2 | 7 | 9 | |
| 29—30 | 73 | 55 | 128 | 8 | 3 | 11 | 81 | 58 | 139 | 90—91 | 4 | 9 | 13 | 1 | 1 | 4 | 9 | 13 | |
| 21—30 | 579 | 546 | 1125 | 102 | 39 | 141 | 681 | 585 | 1266 | 91—92 | 1 | 1 | 2 | 1 | 1 | 1 | 1 | 2 | |
| 30—31 | 80 | 73 | 153 | 6 | 1 | 7 | 86 | 74 | 160 | 92—93 | 1 | 1 | 2 | 1 | 1 | 1 | 1 | 2 | |
| 31—32 | 64 | 43 | 107 | 5 | 5 | 10 | 69 | 43 | 112 | 93—94 | 1 | 1 | 2 | 1 | 1 | 1 | 1 | 2 | |
| 32—33 | 62 | 63 | 125 | 7 | 3 | 10 | 69 | 66 | 135 | 94—95 | 1 | 1 | 2 | 1 | 1 | 1 | 1 | 2 | |
| 33—34 | 69 | 52 | 121 | 10 | 2 | 12 | 79 | 54 | 133 | 95—96 | 1 | 1 | 2 | 1 | 1 | 1 | 1 | 2 | |
| 34—35 | 83 | 44 | 127 | 6 | 1 | 7 | 89 | 45 | 134 | 96—97 | 1 | 1 | 2 | 1 | 1 | 1 | 1 | 2 | |
| 35—36 | 69 | 42 | 111 | 11 | 3 | 14 | 80 | 45 | 125 | 97—98 | 1 | 1 | 2 | 1 | 1 | 1 | 1 | 2 | |
| 36—37 | 81 | 56 | 137 | 5 | 5 | 10 | 86 | 56 | 142 | 98—99 | 1 | 1 | 2 | 1 | 1 | 1 | 1 | 2 | |
| 37—38 | 68 | 61 | 129 | 9 | 9 | 18 | 77 | 61 | 138 | 99—100 | 1 | 1 | 2 | 1 | 1 | 1 | 1 | 2 | |
| 38—39 | 103 | 64 | 167 | 9 | 2 | 11 | 112 | 66 | 178 | 100—101 | 1 | 1 | 2 | 1 | 1 | 1 | 1 | 2 | |
| 39—40 | 80 | 53 | 133 | 4 | 4 | 8 | 84 | 53 | 137 | 101—102 | 1 | 1 | 2 | 1 | 1 | 1 | 1 | 2 | |
| 31—40 | 759 | 551 | 1310 | 72 | 12 | 84 | 831 | 563 | 1394 | 102—103 | 1 | 1 | 2 | 1 | 1 | 1 | 1 | 2 | |
| 40—41 | 94 | 67 | 161 | 8 | 1 | 9 | 102 | 68 | 170 | 103—104 | 1 | 1 | 2 | 1 | 1 | 1 | 1 | 2 | |
| 41—42 | 51 | 92 | 143 | 2 | 2 | 4 | 53 | 32 | 85 | 104—105 | 1 | 1 | 2 | 1 | 1 | 1 | 1 | 2 | |
| 42—43 | 92 | 60 | 152 | 3 | 1 | 4 | 95 | 61 | 156 | 105—106 | 1 | 1 | 2 | 1 | 1 | 1 | 1 | 2 | |
| 43—44 | 52 | 34 | 86 | 4 | 4 | 8 | 56 | 34 | 90 | 106—107 | 1 | 1 | 2 | 1 | 1 | 1 | 1 | 2 | |
| 44—45 | 70 | 30 | 100 | 3 | 4 | 7 | 73 | 34 | 107 | 107—108 | 1 | 1 | 2 | 1 | 1 | 1 | 1 | 2 | |
| 45—46 | 81 | 59 | 140 | 6 | 1 | 7 | 87 | 60 | 147 | 108—109 | 1 | 1 | 2 | 1 | 1 | 1 | 1 | 2 | |
| 46—47 | 57 | 46 | 103 | 3 | 1 | 4 | 60 | 47 | 107 | 109—110 | 1 | 1 | 2 | 1 | 1 | 1 | 1 | 2 | |
| 47—48 | 64 | 35 | 99 | 6 | 1 | 7 | 70 | 36 | 106 | 110—111 | 1 | 1 | 2 | 1 | 1 | 1 | 1 | 2 | |
| 48—49 | 64 | 44 | 108 | 5 | 2 | 7 | 69 | 46 | 115 | 111—112 | 1 | 1 | 2 | 1 | 1 | 1 | 1 | 2 | |
| 49—50 | 59 | 43 | 102 | 5 | 5 | 10 | 64 | 43 | 107 | 112—113 | 1 | 1 | 2 | 1 | 1 | 1 | 1 | 2 | |
| 41—50 | 684 | 450 | 1134 | 45 | 11 | 56 | 729 | 461 | 1190 | 113—114 | 1 | 1 | 2 | 1 | 1 | 1 | 1 | 2 | |
| 50—51 | 72 | 67 | 139 | 2 | 2 | 4 | 74 | 69 | 143 | 114—115 | 1 | 1 | 2 | 1 | 1 | 1 | 1 | 2 | |
| 51—52 | 47 | 31 | 78 | 3 | 1 | 4 | 50 | 32 | 82 | 115—116 | 1 | 1 | 2 | 1 | 1 | 1 | 1 | 2 | |
| 52—53 | 63 | 40 | 103 | 5 | 3 | 8 | 68 | 43 | 111 | 116—117 | 1 | 1 | 2 | 1 | 1 | 1 | 1 | 2 | |
| 53—54 | 61 | 44 | 105 | 6 | 6 | 12 | 67 | 44 | 111 | 117—118 | 1 | 1 | 2 | 1 | 1 | 1 | 1 | 2 | |
| 54—55 | 59 | 48 | 107 | 5 | 5 | 10 | 64 | 48 | 112 | 118—119 | 1 | 1 | 2 | 1 | 1 | 1 | 1 | 2 | |
| 55—56 | 37 | 38 | 75 | 4 | 4 | 8 | 41 | 38 | 79 | 119—120 | 1 | 1 | 2 | 1 | 1 | 1 | 1 | 2 | |
| 56—57 | 61 | 50 | 111 | 3 | 3 | 6 | 64 | 50 | 114 | 120—121 | 1 | 1 | 2 | 1 | 1 | 1 | 1 | 2 | |
| Összesen | 7406 | 6645 | 14051 | 336 | 120 | 456 | 7741 | 6785 | 14526 | Összesen | 7406 | 6645 | 14051 | 336 | 120 | 456 | 7741 | 6785 | 14526 |

Halandóság az egyes hitfelekezeteknél, kor és nem szerint, 1886.
Sterblichkeit bei den einzelnen Confessionen, nach Alter und Geschlecht, in dem Jahre 1886.

| Kor — Alter | Katholikusok <i>Katholiken</i> | | Ágostaiak <i>Lutheraner</i> | | Helvéték <i>Cabiner</i> | | Görög nem egysütek <i>Griechisch nicht Umrte</i> | | Izraeliták <i>Israeliten</i> | | Egyéb <i>Sonstige</i> | | Összesen <i>Zusammen</i> | | | | | |
|-------------------------------------|-----------------------------------|----------|--------------------------------|----------|----------------------------|----------|--|----------|---------------------------------|----------|--------------------------|----------|-----------------------------|----------|----|------|------|------|
| | férfi M. | nő F. | férfi M. | nő F. | férfi M. | nő F. | férfi M. | nő F. | férfi M. | nő F. | férfi M. | nő F. | férfi M. | nő F. | | | | |
| 1 hónapos — <i>Monat alt</i> | 464 | 349 | 33 | 17 | 50 | 29 | 66 | 1 | 1 | 80 | 75 | 155 | 8 | 7 | 15 | 615 | 435 | 1100 |
| 1—2 hónapos | 178 | 171 | 12 | 7 | 19 | 18 | 8 | 26 | 1 | 21 | 16 | 37 | 1 | 2 | 3 | 230 | 204 | 434 |
| 2—3 | 136 | 135 | 271 | 14 | 6 | 20 | 11 | 6 | 17 | 13 | 13 | 26 | 1 | 1 | 1 | 176 | 161 | 337 |
| 3—4 | 150 | 118 | 268 | 10 | 5 | 15 | 18 | 12 | 30 | 14 | 16 | 30 | 1 | 1 | 1 | 198 | 151 | 344 |
| 4—5 | 132 | 124 | 256 | 6 | 5 | 11 | 13 | 10 | 23 | 15 | 11 | 26 | 1 | 1 | 1 | 166 | 131 | 317 |
| 5—6 | 120 | 94 | 214 | 3 | 8 | 11 | 11 | 4 | 15 | 10 | 6 | 16 | 1 | 1 | 2 | 146 | 113 | 259 |
| 6—7 | 119 | 106 | 225 | 11 | 5 | 16 | 10 | 9 | 19 | 18 | 15 | 33 | 1 | 1 | 1 | 158 | 135 | 293 |
| 7—8 | 92 | 92 | 184 | 9 | 3 | 12 | 7 | 4 | 11 | 9 | 13 | 22 | 1 | 1 | 1 | 119 | 112 | 231 |
| 8—9 | 87 | 87 | 174 | 5 | 4 | 9 | 1 | 8 | 9 | 10 | 15 | 25 | 1 | 2 | 2 | 103 | 116 | 219 |
| 9—10 | 99 | 96 | 195 | 8 | 4 | 12 | 11 | 9 | 20 | 7 | 16 | 23 | 1 | 1 | 1 | 125 | 123 | 250 |
| 10—11 | 78 | 84 | 162 | 2 | 4 | 6 | 7 | 4 | 11 | 15 | 12 | 27 | 1 | 1 | 1 | 102 | 105 | 207 |
| 11—12 | 64 | 60 | 124 | 2 | 6 | 8 | 5 | 3 | 8 | 9 | 15 | 24 | 1 | 1 | 1 | 80 | 86 | 166 |
| Összesen 1 évig — <i>bis 1 Jahr</i> | 1719 | 1516 | 3235 | 115 | 74 | 189 | 141 | 114 | 255 | 4 | 3 | 7 | 221 | 13 | 14 | 2722 | 1944 | 4157 |
| 12—15 hónapos — <i>Monate</i> | 206 | 245 | 451 | 12 | 10 | 22 | 17 | 12 | 29 | 25 | 46 | 71 | 1 | 3 | 4 | 261 | 316 | 577 |
| 15—18 | 137 | 111 | 248 | 11 | 5 | 16 | 7 | 3 | 10 | 20 | 16 | 36 | 1 | 2 | 2 | 175 | 137 | 312 |
| 18—21 | 171 | 210 | 381 | 9 | 10 | 19 | 13 | 22 | 35 | 31 | 26 | 57 | 1 | 1 | 2 | 225 | 269 | 494 |
| 21—24 | 35 | 35 | 70 | 3 | 5 | 8 | 3 | 2 | 5 | 12 | 5 | 17 | 1 | 1 | 1 | 54 | 47 | 101 |
| Összesen 2 évig | 549 | 601 | 1150 | 35 | 30 | 65 | 40 | 39 | 79 | 88 | 93 | 181 | 3 | 6 | 9 | 715 | 769 | 1484 |
| 3 évig | 338 | 368 | 701 | 22 | 20 | 42 | 25 | 27 | 52 | 55 | 44 | 99 | 1 | 2 | 1 | 436 | 460 | 896 |
| 4 | 238 | 235 | 473 | 16 | 9 | 25 | 22 | 22 | 44 | 50 | 35 | 85 | 2 | 1 | 2 | 330 | 301 | 631 |
| 5 | 162 | 152 | 314 | 14 | 7 | 21 | 12 | 9 | 21 | 31 | 20 | 51 | 1 | 1 | 1 | 219 | 190 | 409 |
| 0—5 évig | 3001 | 2872 | 5873 | 202 | 140 | 342 | 240 | 211 | 451 | 7 | 5 | 12 | 445 | 18 | 21 | 3339 | 3664 | 7577 |

| | | | | | | | | | | | | | | | | | | | | | | |
|--------------------------------|------|------|-------|-----|-----|-----|-----|-----|------|----|----|-----|-----|-----|------|----|----|-----|------|------|-------|----|
| 6 évig | 108 | 108 | 211 | 9 | 3 | 12 | 10 | 7 | 17 | . | . | . | 15 | 22 | 37 | . | 1 | 1 | 142 | 186 | 278 | |
| 7 » | 78 | 97 | 175 | 6 | 5 | 11 | 9 | 9 | 18 | 1 | . | . | 19 | 11 | 30 | . | . | 1 | 114 | 122 | 236 | |
| 8 » | 72 | 52 | 124 | 7 | 2 | 9 | 4 | 6 | 10 | 1 | . | . | 10 | 11 | 21 | . | . | . | 94 | 71 | 165 | |
| 9 » | 46 | 55 | 101 | 2 | 2 | 4 | 6 | 2 | 8 | . | . | . | 7 | 1 | 8 | . | . | . | 61 | 60 | 121 | |
| 10 » | 39 | 31 | 70 | 4 | 4 | 4 | 2 | 2 | 4 | . | . | . | 12 | 2 | 14 | . | . | . | 53 | 39 | 92 | |
| 6-10 évig | 343 | 338 | 681 | 24 | 16 | 40 | 31 | 26 | 57 | 2 | . | . | 63 | 47 | 110 | 1 | 1 | 2 | 464 | 428 | 892 | |
| 10-15 » | 83 | 100 | 183 | 11 | 8 | 19 | 10 | 5 | 15 | 1 | 1 | 1 | 29 | 19 | 48 | . | . | . | 135 | 133 | 268 | |
| 15-20 » | 128 | 155 | 283 | 7 | 12 | 19 | 10 | 22 | 22 | 1 | 2 | 2 | 33 | 28 | 61 | . | . | 1 | 180 | 207 | 387 | |
| 20-25 » | 237 | 208 | 445 | 25 | 14 | 40 | 23 | 13 | 36 | 8 | 2 | 10 | 28 | 38 | 66 | 5 | 1 | 6 | 326 | 277 | 603 | |
| 25-30 » | 333 | 226 | 559 | 32 | 22 | 54 | 36 | 29 | 65 | 8 | 5 | 13 | 27 | 38 | 65 | 7 | 4 | 11 | 443 | 324 | 767 | |
| 30-35 » | 325 | 200 | 525 | 19 | 20 | 39 | 30 | 20 | 50 | 12 | 4 | 16 | 33 | 29 | 62 | 6 | . | 6 | 425 | 273 | 698 | |
| 35-40 » | 360 | 194 | 554 | 25 | 24 | 49 | 36 | 23 | 59 | 8 | 3 | 11 | 31 | 39 | 70 | 12 | 6 | 18 | 472 | 289 | 761 | |
| 40-45 » | 342 | 201 | 543 | 31 | 12 | 43 | 31 | 20 | 43 | 6 | 2 | 8 | 33 | 27 | 60 | 13 | 1 | 14 | 448 | 263 | 711 | |
| 45-50 » | 303 | 182 | 485 | 27 | 15 | 42 | 32 | 17 | 49 | 4 | 1 | 5 | 42 | 23 | 65 | 4 | 3 | 7 | 411 | 241 | 652 | |
| 50-55 » | 231 | 159 | 390 | 23 | 18 | 41 | 21 | 9 | 30 | 3 | 3 | 6 | 37 | 21 | 58 | 3 | 3 | 6 | 318 | 213 | 531 | |
| 55-60 » | 241 | 179 | 420 | 19 | 13 | 34 | 18 | 11 | 29 | 3 | 1 | 4 | 42 | 24 | 66 | 2 | 2 | 4 | 327 | 230 | 557 | |
| 60-65 » | 196 | 209 | 405 | 13 | 20 | 33 | 15 | 16 | 31 | 1 | . | 1 | 37 | 26 | 63 | 1 | 2 | 3 | 263 | 273 | 536 | |
| 65-70 » | 169 | 171 | 340 | 19 | 12 | 31 | 16 | 12 | 28 | 4 | 5 | 9 | 31 | 34 | 65 | 1 | 1 | 2 | 240 | 235 | 475 | |
| 70-75 » | 126 | 146 | 272 | 16 | 10 | 26 | 14 | 4 | 18 | 3 | 1 | 4 | 30 | 25 | 55 | . | . | . | 189 | 186 | 375 | |
| 75-80 » | 84 | 95 | 179 | 11 | 7 | 18 | 5 | 10 | 15 | . | . | 1 | 31 | 28 | 59 | . | . | . | 131 | 140 | 271 | |
| 80-85 » | 36 | 53 | 89 | 3 | 4 | 7 | 1 | 2 | 3 | 1 | . | 1 | 11 | 23 | 34 | . | . | . | 52 | 82 | 134 | |
| 85-90 » | 19 | 32 | 51 | 2 | 3 | 5 | 2 | 2 | 4 | . | . | 10 | 5 | 15 | . | . | . | . | 33 | 42 | 75 | |
| 90-95 » | 2 | 9 | 11 | . | 1 | . | . | 1 | 1 | . | . | . | 3 | 3 | 6 | . | . | . | 5 | 14 | 19 | |
| 95-100 » | . | 2 | 2 | . | . | . | . | . | . | . | . | . | 1 | 2 | 3 | . | . | . | 1 | 4 | 5 | |
| 100 éven túl — Über 100 Jahre | . | . | . | . | . | . | . | . | . | . | . | . | 1 | 3 | 4 | . | . | . | 1 | 3 | 4 | |
| Összeg — Summe | 6559 | 5731 | 12290 | 511 | 372 | 853 | 563 | 443 | 1006 | 72 | 33 | 105 | 998 | 897 | 1895 | 74 | 45 | 119 | 3777 | 7521 | 16298 | |
| Kor nélkül — Ohne Alter | . | 1 | 1 | . | . | . | . | . | . | . | . | . | . | 1 | 1 | 1 | 9 | 3 | 12 | 9 | 5 | 14 |
| Főösszeg — Hauptsumme | 6559 | 5732 | 12291 | 511 | 372 | 853 | 563 | 443 | 1006 | 72 | 33 | 105 | 998 | 898 | 1896 | 83 | 48 | 131 | 3786 | 7526 | 16312 | |
| 1 És pedig 1 éves törvénytelen | 577 | 514 | 1091 | 41 | 25 | 66 | 38 | 44 | 82 | . | . | . | 33 | 20 | 58 | 11 | 6 | 17 | 700 | 608 | 1309 | |
| Und zwar 1 jährige illegitime | 134 | 164 | 236 | 9 | 9 | 18 | 7 | 9 | 16 | . | . | . | 2 | 3 | 5 | . | . | 1 | 152 | 136 | 338 | |
| 2 éves törvénytelen | 81 | 75 | 156 | 3 | 3 | 6 | 2 | 6 | 8 | . | . | . | 2 | . | 2 | . | . | . | 88 | 54 | 172 | |
| 3 » | 50 | 52 | 102 | 5 | 1 | 6 | 3 | 6 | 9 | . | . | . | 3 | . | 3 | . | . | . | 61 | 69 | 120 | |
| 4 » | 33 | 27 | 60 | 1 | 1 | 2 | 1 | 4 | 5 | . | . | . | 1 | . | 1 | . | . | 1 | 36 | 33 | 69 | |
| 5 » | 83 | 27 | 60 | 1 | 1 | 2 | 1 | 4 | 5 | . | . | . | 1 | . | 1 | . | . | 1 | 36 | 33 | 69 | |
| Összeg | 875 | 832 | 1707 | 59 | 39 | 98 | 51 | 69 | 120 | . | . | . | 40 | 24 | 64 | 12 | 7 | 19 | 1037 | 971 | 2008 | |

*) E táblán azon születések, melyeknél a törvényesség megjelölve nem volt, törvénytelenekül vétettek. Jene Geburten, deren Legitimität nicht angegeben war, wurden zu den illegitimen eingerechnet.

Tabelle Nr. 14.

Halandóság az egyes hitefelekezeteknél, kor és nem szerint. 1887.
Sterblichkeit bei den einzelnen Confessionen, nach Alter und Geschlecht, im Jahre 1887.

Ld. sz. tábla.

| Kor — Alter | Katholikuskok <i>Katholiken</i> | | Ágostaiak <i>Lutheraner</i> | | Helvéték <i>Calviner</i> | | Görög nem egyesületek <i>Griechisch nicht Unirte</i> | | Izraeliták <i>Israelliten</i> | | Egyéb <i>Sonstige</i> | | Összesen <i>Zusammen</i> | | | | |
|-------------------------------|------------------------------------|----------|--------------------------------|-------------|-----------------------------|-------------|--|----------|----------------------------------|-------------|--------------------------|-------------|-----------------------------|----------|-------------|------|------|
| | férfi m. | nő w. | e. 2148. | férfi m. | nő w. | e. 2148. | férfi m. | nő w. | e. 2148. | férfi m. | nő w. | e. 2148. | férfi m. | nő w. | e. 2148. | | |
| 1 hónapos — <i>Monat alt.</i> | 429 | 317 | 746 | 26 | 30 | 56 | 35 | 27 | 62 | 86 | 67 | 153 | 1 | 8 | 577 | 449 | 1026 |
| 1—2 hónapos | 163 | 148 | 311 | 19 | 14 | 33 | 17 | 13 | 30 | 17 | 17 | 34 | 1 | 1 | 217 | 197 | 414 |
| 2—3 » | 146 | 118 | 264 | 8 | 9 | 17 | 9 | 9 | 16 | 17 | 17 | 34 | 1 | 1 | 180 | 153 | 333 |
| 3—4 » | 129 | 125 | 254 | 9 | 4 | 13 | 15 | 12 | 27 | 16 | 17 | 33 | 1 | 1 | 169 | 158 | 327 |
| 4—5 » | 120 | 93 | 213 | 11 | 7 | 18 | 7 | 11 | 18 | 10 | 19 | 29 | 1 | 1 | 148 | 130 | 278 |
| 5—6 » | 135 | 101 | 236 | 10 | 7 | 17 | 4 | 3 | 7 | 10 | 18 | 28 | 1 | 1 | 159 | 131 | 290 |
| 6—7 » | 91 | 78 | 169 | 7 | 8 | 15 | 4 | 3 | 7 | 16 | 12 | 28 | 1 | 1 | 120 | 110 | 230 |
| 7—8 » | 88 | 83 | 171 | 5 | 5 | 10 | 4 | 3 | 7 | 8 | 8 | 16 | 1 | 1 | 106 | 100 | 206 |
| 8—9 » | 78 | 61 | 139 | 2 | 2 | 4 | 4 | 4 | 12 | 12 | 12 | 24 | 1 | 1 | 96 | 83 | 179 |
| 9—10 » | 78 | 58 | 136 | 5 | 4 | 9 | 5 | 5 | 10 | 17 | 9 | 26 | 1 | 1 | 103 | 76 | 182 |
| 10—11 » | 55 | 55 | 110 | 9 | 6 | 15 | 4 | 2 | 6 | 14 | 9 | 23 | 3 | 3 | 85 | 72 | 157 |
| 11—12 » | 51 | 41 | 92 | 4 | 1 | 5 | 5 | 3 | 8 | 10 | 9 | 19 | 1 | 1 | 70 | 54 | 124 |
| Összesen 1 évig | 1563 | 1278 | 2841 | 115 | 97 | 212 | 113 | 107 | 220 | 234 | 217 | 451 | 6 | 10 | 2033 | 1713 | 3746 |
| 12—15 hónapos — <i>Monate</i> | 179 | 163 | 342 | 13 | 20 | 33 | 8 | 14 | 22 | 31 | 27 | 58 | 1 | 1 | 233 | 224 | 457 |
| 15—18 » | 81 | 90 | 171 | 6 | 5 | 11 | 4 | 2 | 6 | 12 | 16 | 28 | 1 | 1 | 103 | 113 | 216 |
| 18—21 » | 143 | 123 | 266 | 8 | 13 | 21 | 11 | 6 | 17 | 25 | 24 | 49 | 4 | 4 | 192 | 166 | 358 |
| 21—24 » | 32 | 22 | 54 | 3 | 2 | 5 | 3 | 3 | 9 | 6 | 3 | 9 | 1 | 1 | 44 | 27 | 71 |
| Összesen 2 évig | 435 | 398 | 833 | 30 | 40 | 70 | 26 | 22 | 48 | 74 | 70 | 144 | 5 | 5 | 572 | 530 | 1102 |
| 3 évig | 205 | 212 | 417 | 13 | 18 | 31 | 17 | 17 | 34 | 39 | 38 | 77 | 1 | 1 | 274 | 286 | 560 |
| 4 » | 130 | 130 | 260 | 7 | 4 | 11 | 12 | 6 | 18 | 35 | 19 | 54 | 1 | 1 | 185 | 160 | 345 |
| 5 » | 74 | 84 | 158 | 4 | 4 | 8 | 3 | 8 | 11 | 19 | 16 | 35 | 1 | 1 | 101 | 112 | 213 |
| 0—5 évig | 247 | 2102 | 4509 | 169 | 163 | 332 | 171 | 160 | 331 | 401 | 360 | 761 | 12 | 10 | 2231 | 2801 | 5966 |

| | | | | | | | | | | | | | | | | |
|--------------------------------|------|------|------|-----|-----|-----|-----|-----|-----|----|----|-----|------|-----|------|-------|
| 6 évig — Jahre | 56 | 57 | 113 | 2 | 6 | 8 | 5 | 7 | 12 | 1 | 15 | 9 | 24 | 78 | 79 | 157 |
| 7 » | 85 | 81 | 66 | 5 | 2 | 5 | 6 | 8 | 9 | 1 | 6 | 7 | 13 | 58 | 41 | 94 |
| 8 » | 32 | 41 | 73 | 3 | 2 | 5 | 2 | 1 | 3 | 1 | 5 | 3 | 8 | 42 | 48 | 90 |
| 9 » | 23 | 22 | 43 | 4 | 3 | 7 | 5 | 2 | 7 | 1 | 1 | 4 | 5 | 34 | 31 | 65 |
| 10 » | 15 | 21 | 39 | 3 | 1 | 3 | 1 | 1 | 1 | 1 | 2 | 2 | 4 | 23 | 24 | 47 |
| 5-10 évig — Jahre | 164 | 172 | 336 | 17 | 11 | 28 | 18 | 14 | 32 | 1 | 29 | 25 | 54 | 230 | 223 | 458 |
| 10-15 évig — Jahre | 41 | 61 | 102 | 2 | 2 | 4 | 6 | 4 | 10 | 2 | 12 | 22 | 34 | 61 | 89 | 150 |
| 15-20 » | 109 | 101 | 210 | 8 | 10 | 18 | 8 | 12 | 20 | 5 | 24 | 37 | 79 | 170 | 161 | 281 |
| 20-25 » | 194 | 182 | 376 | 18 | 13 | 31 | 24 | 17 | 41 | 5 | 39 | 32 | 71 | 286 | 247 | 583 |
| 25-30 » | 233 | 194 | 427 | 26 | 18 | 44 | 24 | 25 | 49 | 3 | 37 | 34 | 71 | 324 | 278 | 602 |
| 30-35 » | 274 | 177 | 451 | 35 | 17 | 52 | 24 | 15 | 39 | 1 | 25 | 25 | 50 | 305 | 241 | 606 |
| 35-40 » | 302 | 163 | 465 | 27 | 15 | 42 | 33 | 22 | 55 | 2 | 37 | 26 | 63 | 324 | 232 | 654 |
| 40-45 » | 287 | 182 | 469 | 40 | 15 | 55 | 33 | 14 | 47 | 4 | 39 | 22 | 61 | 410 | 240 | 650 |
| 45-50 » | 267 | 196 | 463 | 26 | 15 | 41 | 18 | 12 | 30 | 6 | 38 | 36 | 74 | 364 | 262 | 626 |
| 50-55 » | 216 | 163 | 379 | 18 | 10 | 28 | 18 | 10 | 28 | 2 | 24 | 25 | 71 | 301 | 209 | 510 |
| 55-60 » | 165 | 153 | 318 | 20 | 13 | 33 | 16 | 14 | 30 | 2 | 31 | 35 | 66 | 236 | 218 | 454 |
| 60-65 » | 198 | 176 | 374 | 19 | 17 | 36 | 14 | 13 | 27 | 1 | 26 | 18 | 44 | 262 | 227 | 489 |
| 65-70 » | 164 | 168 | 332 | 13 | 14 | 27 | 8 | 15 | 23 | 3 | 48 | 24 | 72 | 236 | 225 | 461 |
| 70-75 » | 110 | 154 | 264 | 13 | 5 | 18 | 14 | 9 | 23 | 1 | 52 | 33 | 85 | 192 | 205 | 398 |
| 75-80 » | 72 | 120 | 192 | 6 | 10 | 16 | 6 | 5 | 11 | 2 | 23 | 22 | 45 | 109 | 158 | 267 |
| 80-85 » | 25 | 45 | 70 | 2 | 3 | 5 | 1 | 4 | 5 | 1 | 21 | 14 | 35 | 51 | 67 | 118 |
| 85-90 » | 10 | 27 | 37 | 2 | 1 | 3 | 1 | 1 | 1 | 1 | 12 | 7 | 19 | 25 | 35 | 60 |
| 90-95 » | 7 | 7 | 7 | 1 | 1 | 1 | 1 | 1 | 2 | 1 | 3 | 5 | 8 | 4 | 13 | 17 |
| 95-100 » | 1 | 2 | 3 | 1 | 1 | 1 | 1 | 1 | 1 | 1 | 1 | 2 | 2 | 2 | 4 | 6 |
| 100 éven túl — Über 100 Jahre | 1 | 1 | 1 | 1 | 1 | 1 | 1 | 1 | 1 | 1 | 1 | 1 | 2 | 1 | 2 | 3 |
| Összeg — Summe | 5239 | 4546 | 9785 | 462 | 352 | 814 | 438 | 366 | 804 | 45 | 70 | 805 | 1767 | 114 | 7216 | 13354 |
| Kor nélkül — Ohne Alter | | | | | | | | | | | 1 | | 1 | 6 | 8 | 9 |
| Főösszeg — Hauptsumme | 5239 | 4546 | 9785 | 462 | 352 | 814 | 438 | 366 | 804 | 45 | 70 | 805 | 1768 | 122 | 7219 | 13363 |
| 1 és pedig 1 évig törvénytelen | 535 | 456 | 991 | 43 | 40 | 83 | 29 | 38 | 67 | 1 | 39 | 33 | 72 | 10 | 649 | 575 |
| Új Szar 1-évtőlje II. éjité | 111 | 90 | 201 | 5 | 7 | 12 | 6 | 5 | 11 | 1 | 1 | 8 | 9 | 2 | 125 | 110 |
| 0-2 évig törvénytelen | 48 | 46 | 94 | 1 | 3 | 4 | 2 | 7 | 9 | 1 | 4 | 2 | 6 | 1 | 55 | 58 |
| 3-5 » | 20 | 22 | 42 | 1 | 1 | 1 | 1 | 1 | 2 | 1 | 2 | 2 | 4 | 1 | 22 | 27 |
| 4-5 » | 10 | 15 | 26 | 1 | 1 | 1 | 1 | 1 | 1 | 1 | 1 | 1 | 1 | 1 | 11 | 17 |
| Összeg | 724 | 629 | 1353 | 49 | 52 | 101 | 37 | 53 | 90 | 1 | 46 | 45 | 91 | 13 | 862 | 787 |

*) E táblán azon születések, melyeknél a törvényesség megjelölve nem volt, törvénytelenekül vétettek. Jene Geburten, deren Legitimität nicht angegeben war, wurden zu den illegitimen eingerechnet.

Halandóság az egyes hitfelekezeteknél, kor és nem szerint. 1888.

Sterblichkeit bei den einzelnen Confessionen, nach Alter und Geschlecht, im Jahre 1888.

| Kor — Alter | Katholikusok <i>Katholiken</i> | | | Ágostalok <i>Lutheraner</i> | | | Helvétek <i>Calviner</i> | | | Görög nem egyesültek <i>Griechisch nicht Unirte</i> | | | Izraeliták <i>Israeliten</i> | | | Egyéb Sonstige | | | Összesen <i>Zusammen</i> | | |
|--|-----------------------------------|----------|---------------|--------------------------------|----------|---------------|-----------------------------|----------|---------------|---|----------|---------------|---------------------------------|----------|---------------|-------------------|----------|---------------|-----------------------------|----------|---------------|
| | férfi m. | nő w. | egy. zsis. | férfi m. | nő w. | egy. zsis. | férfi m. | nő w. | egy. zsis. | férfi m. | nő w. | egy. zsis. | férfi m. | nő w. | egy. zsis. | férfi m. | nő w. | egy. zsis. | férfi m. | nő w. | egy. zsis. |
| 1 hónapos — <i>Monat alt</i> | 398 | 339 | 732 | 40 | 11 | 51 | 57 | 29 | 66 | 2 | 1 | 3 | 83 | 72 | 155 | 3 | 3 | 155 | 558 | 455 | 1013 |
| 1—2 hónapos | 170 | 140 | 310 | 15 | 8 | 23 | 16 | 12 | 28 | 1 | 1 | 2 | 21 | 22 | 43 | 1 | 1 | 43 | 222 | 183 | 405 |
| 2—3 » | 134 | 129 | 263 | 11 | 8 | 19 | 15 | 6 | 21 | 1 | 1 | 2 | 14 | 21 | 35 | 1 | 1 | 35 | 176 | 165 | 341 |
| 3—4 » | 152 | 137 | 289 | 10 | 7 | 17 | 16 | 9 | 25 | 2 | 2 | 4 | 16 | 8 | 24 | 2 | 2 | 24 | 196 | 163 | 359 |
| 4—5 » | 117 | 112 | 229 | 9 | 5 | 14 | 11 | 17 | 28 | 2 | 2 | 4 | 10 | 19 | 29 | 1 | 1 | 29 | 149 | 154 | 303 |
| 5—6 » | 106 | 89 | 195 | 4 | 6 | 10 | 2 | 16 | 18 | 1 | 1 | 2 | 16 | 11 | 27 | 1 | 1 | 27 | 129 | 122 | 251 |
| 6—7 » | 94 | 83 | 177 | 11 | 8 | 19 | 11 | 5 | 16 | 1 | 1 | 2 | 10 | 9 | 19 | 1 | 1 | 19 | 127 | 105 | 232 |
| 7—8 » | 90 | 78 | 168 | 4 | 3 | 7 | 6 | 4 | 10 | 1 | 1 | 2 | 7 | 11 | 18 | 1 | 1 | 18 | 107 | 96 | 203 |
| 8—9 » | 84 | 74 | 158 | 9 | 8 | 17 | 6 | 4 | 10 | 1 | 1 | 2 | 16 | 11 | 27 | 1 | 1 | 27 | 115 | 97 | 212 |
| 9—10 » | 79 | 71 | 150 | 7 | 8 | 15 | 9 | 4 | 13 | 1 | 1 | 2 | 12 | 13 | 25 | 1 | 1 | 25 | 108 | 96 | 204 |
| 10—11 » | 64 | 48 | 112 | 2 | 8 | 10 | 3 | 1 | 4 | 1 | 1 | 2 | 4 | 10 | 14 | 1 | 1 | 14 | 74 | 67 | 141 |
| 11—12 » | 61 | 46 | 107 | 6 | 3 | 9 | 6 | 6 | 12 | 1 | 1 | 2 | 10 | 11 | 21 | 1 | 1 | 21 | 84 | 67 | 151 |
| Összesen 1 évig — <i>bis 1 Jahr</i> ¹ | 1544 | 1346 | 2890 | 128 | 83 | 211 | 138 | 113 | 251 | 6 | 1 | 7 | 219 | 218 | 487 | 10 | 9 | 487 | 1920 | 1770 | 3690 |
| 12—15 hónapos — <i>Monate</i> | 195 | 156 | 351 | 7 | 15 | 22 | 21 | 21 | 42 | 1 | 1 | 2 | 22 | 25 | 47 | 1 | 1 | 47 | 246 | 218 | 464 |
| 15—18 » | 98 | 88 | 186 | 6 | 7 | 13 | 9 | 5 | 14 | 1 | 1 | 2 | 17 | 13 | 30 | 1 | 1 | 30 | 125 | 117 | 242 |
| 18—21 » | 123 | 99 | 222 | 8 | 7 | 15 | 12 | 8 | 20 | 1 | 1 | 2 | 12 | 19 | 31 | 1 | 1 | 31 | 155 | 135 | 290 |
| 21—24 » | 37 | 26 | 63 | 2 | 5 | 7 | 1 | 3 | 4 | 1 | 1 | 2 | 5 | 6 | 11 | 1 | 1 | 11 | 46 | 40 | 86 |
| Összesen 2 évig — <i>bis 2 Jahr</i> | 448 | 369 | 817 | 23 | 34 | 57 | 43 | 37 | 80 | 2 | 2 | 4 | 56 | 63 | 119 | 2 | 2 | 119 | 572 | 510 | 1082 |
| 3 évig ³ | 196 | 193 | 389 | 10 | 14 | 24 | 23 | 10 | 33 | 2 | 1 | 3 | 31 | 27 | 58 | 1 | 1 | 58 | 263 | 246 | 509 |
| 4 » ⁴ | 108 | 121 | 229 | 11 | 12 | 23 | 10 | 3 | 13 | 1 | 1 | 2 | 24 | 17 | 41 | 1 | 1 | 41 | 154 | 156 | 310 |
| 5 » ⁵ | 78 | 69 | 147 | 6 | 3 | 9 | 8 | 8 | 16 | 1 | 1 | 2 | 10 | 11 | 21 | 1 | 1 | 21 | 103 | 91 | 194 |
| 0—5 évig, <i>Jahre</i> | 2374 | 2098 | 4472 | 178 | 146 | 324 | 222 | 171 | 396 | 8 | 6 | 14 | 340 | 356 | 676 | 15 | 16 | 676 | 8137 | 7773 | 15910 |

| | | | | | | | | | | | | | | | | | | |
|--------------------------------|-------------|-------------|-------------|------------|------------|------------|------------|------------|------------|-----------|-----------|-----------|------------|------------|-------------|------------|-------------|--------------|
| 6 évig, Jahre | 49 | 46 | 95 | 8 | 2 | 10 | 1 | 1 | 1 | 1 | 1 | 10 | 8 | 18 | 69 | 56 | 125 | |
| 7 » | 26 | 39 | 65 | 2 | 4 | 6 | 3 | 1 | 1 | 1 | 1 | 8 | 7 | 15 | 40 | 56 | 96 | |
| 8 » | 25 | 18 | 49 | 1 | 1 | 1 | 2 | 3 | 3 | 3 | 3 | 3 | 4 | 7 | 29 | 25 | 54 | |
| 9 » | 30 | 22 | 52 | 1 | 1 | 2 | 3 | 3 | 3 | 3 | 3 | 4 | 2 | 6 | 38 | 25 | 63 | |
| 10 » | 15 | 15 | 30 | 1 | 1 | 1 | 1 | 2 | 1 | 1 | 1 | 1 | 5 | 6 | 19 | 21 | 40 | |
| 6—10 évig, Jahre | 145 | 140 | 285 | 12 | 8 | 20 | 9 | 18 | 8 | 3 | 3 | 26 | 26 | 52 | 195 | 183 | 378 | |
| 10—15 » | 28 | 52 | 80 | 3 | 4 | 7 | 5 | 7 | 12 | 1 | 1 | 12 | 20 | 32 | 48 | 83 | 131 | |
| 15—20 » | 106 | 124 | 230 | 8 | 9 | 17 | 12 | 8 | 20 | 1 | 1 | 35 | 19 | 54 | 163 | 162 | 325 | |
| 20—25 » | 189 | 150 | 339 | 20 | 11 | 31 | 25 | 16 | 41 | 2 | 2 | 37 | 39 | 76 | 278 | 220 | 498 | |
| 25—30 » | 232 | 242 | 474 | 16 | 9 | 25 | 18 | 23 | 41 | 4 | 2 | 48 | 34 | 82 | 13 | 327 | 641 | |
| 30—35 » | 285 | 197 | 482 | 17 | 11 | 28 | 36 | 13 | 49 | 6 | 6 | 38 | 26 | 64 | 17 | 394 | 646 | |
| 35—40 » | 359 | 188 | 547 | 33 | 17 | 50 | 35 | 18 | 58 | 8 | 1 | 37 | 29 | 66 | 21 | 488 | 746 | |
| 40—45 » | 309 | 208 | 517 | 29 | 9 | 38 | 37 | 18 | 55 | 8 | 1 | 36 | 27 | 65 | 5 | 422 | 688 | |
| 45—50 » | 253 | 168 | 421 | 32 | 15 | 47 | 20 | 18 | 38 | 9 | 4 | 36 | 27 | 63 | 5 | 354 | 587 | |
| 50—55 » | 246 | 147 | 393 | 29 | 13 | 42 | 18 | 8 | 26 | 1 | 1 | 42 | 31 | 78 | 3 | 388 | 539 | |
| 55—60 » | 204 | 157 | 361 | 17 | 14 | 31 | 17 | 7 | 24 | 2 | 2 | 43 | 23 | 66 | 7 | 287 | 493 | |
| 60—65 » | 188 | 174 | 362 | 12 | 16 | 28 | 13 | 9 | 22 | 3 | 1 | 38 | 44 | 62 | 3 | 255 | 501 | |
| 65—70 » | 168 | 188 | 356 | 23 | 6 | 29 | 15 | 12 | 27 | 5 | 1 | 46 | 27 | 73 | 2 | 268 | 493 | |
| 70—75 » | 131 | 173 | 304 | 11 | 12 | 23 | 12 | 9 | 21 | 2 | 2 | 38 | 34 | 72 | 1 | 195 | 423 | |
| 75—80 » | 91 | 120 | 211 | 6 | 5 | 11 | 10 | 9 | 19 | 2 | 2 | 34 | 21 | 55 | 1 | 143 | 298 | |
| 80—85 » | 37 | 44 | 81 | 1 | 4 | 5 | 5 | 3 | 8 | 1 | 1 | 18 | 22 | 40 | 6 | 73 | 134 | |
| 85—90 » | 18 | 38 | 56 | 1 | 3 | 4 | 4 | 2 | 3 | 1 | 2 | 9 | 10 | 19 | 30 | 55 | 85 | |
| 90—95 » | 3 | 10 | 13 | 1 | 1 | 1 | 1 | 1 | 1 | 1 | 1 | 3 | 6 | 9 | 6 | 17 | 23 | |
| 95—100 » | 4 | 4 | 4 | 1 | 1 | 1 | 1 | 1 | 1 | 1 | 1 | 1 | 5 | 6 | 1 | 10 | 11 | |
| 100 éven túl, über 100 Jahr | 4 | 4 | 4 | 1 | 1 | 1 | 1 | 1 | 1 | 1 | 1 | 2 | 2 | 2 | 2 | 2 | 2 | |
| Összeg — Summe | 5366 | 4622 | 9988 | 448 | 313 | 761 | 510 | 360 | 870 | 63 | 23 | 86 | 919 | 808 | 1207 | 382 | 6170 | 13552 |
| Kor nélkül — Ohne Alter | | | | | | | | | | | | | | | | | | |
| Fösszeg — Hauptsumme | 5366 | 4622 | 9988 | 448 | 313 | 761 | 510 | 360 | 870 | 63 | 23 | 86 | 919 | 808 | 1327 | 388 | 6177 | 13565 |
| 1 És pedig 1 éves törvénytelen | 556 | 529 | 1085 | 34 | 20 | 60 | 51 | 38 | 39 | 2 | 2 | 29 | 36 | 65 | 10 | 678 | 683 | 1311 |
| Und zwar 1 jährige illegitime | 144 | 103 | 246 | 6 | 4 | 16 | 7 | 10 | 17 | 1 | 1 | 1 | 1 | 2 | 3 | 158 | 190 | 378 |
| 3 2 évig törvénytelen | 50 | 41 | 91 | 1 | 8 | 4 | 3 | 2 | 5 | 1 | 1 | 1 | 2 | 3 | 1 | 66 | 49 | 104 |
| 4 4 » | 16 | 20 | 45 | 1 | 3 | 4 | 4 | 4 | 4 | 1 | 1 | 1 | 1 | 4 | 1 | 24 | 34 | 56 |
| 5 5 » | 11 | 11 | 22 | 1 | 1 | 2 | 2 | 2 | 2 | 1 | 1 | 1 | 1 | 1 | 1 | 12 | 14 | 26 |
| Összeg | 777 | 712 | 1489 | 43 | 37 | 80 | 65 | 52 | 117 | 2 | 2 | 34 | 40 | 74 | 15 | 927 | 850 | 1777 |

* E táblán azou születések, melyeknél a törvényesség megjelölve nem volt, törvénytelenekül vétettek. Jene Geburten, deren Legitimität nicht angegeben war, wurden zu den illegitimen eingerechnet.

Halandóság az egyes hitfelekezeteknél, kor és nem szerint. 1889.
Sterblichkeit bei den einzelnen Confessionen, nach Alter und Geschlecht, im Jahre 1889.

| Kor — Alter | Katholikusok <i>Katholiken</i> | | Ágostaiak <i>Lutheraner</i> | | Helyétek <i>Calviner</i> | | Görög nem egyesültek <i>Griechisch nicht Unirte</i> | | Izraeliták <i>Israeliten</i> | | Egyéb <i>Sonstige</i> | | Összesen <i>Zusammen</i> | | | | |
|---|-----------------------------------|----------|--------------------------------|----------|-----------------------------|----------|---|----------|---------------------------------|----------|--------------------------|----------|-----------------------------|----------|------|------|------|
| | férfi m. | nő f. | férfi m. | nő f. | férfi m. | nő f. | férfi m. | nő f. | férfi m. | nő f. | férfi m. | nő f. | férfi m. | nő f. | | | |
| 1 hónapos — <i>Monat alt</i> | 448 | 370 | 818 | 30 | 62 | 47 | 26 | 73 | 1 | 1 | 76 | 60 | 186 | 6 | 605 | 491 | 1096 |
| 1—2 hónapos | 150 | 170 | 320 | 6 | 16 | 18 | 12 | 30 | 1 | 1 | 20 | 28 | 48 | 1 | 196 | 220 | 416 |
| 2—3 » | 138 | 120 | 258 | 8 | 21 | 12 | 4 | 16 | 1 | 1 | 9 | 14 | 23 | 1 | 107 | 152 | 319 |
| 3—4 » | 140 | 103 | 243 | 10 | 22 | 16 | 12 | 28 | 1 | 1 | 13 | 13 | 26 | 1 | 117 | 141 | 320 |
| 4—5 » | 122 | 84 | 206 | 6 | 9 | 14 | 9 | 23 | 1 | 1 | 19 | 16 | 35 | 1 | 102 | 113 | 275 |
| 5—6 » | 93 | 76 | 169 | 4 | 6 | 8 | 4 | 12 | 1 | 1 | 13 | 7 | 20 | 2 | 130 | 89 | 209 |
| 6—7 » | 100 | 90 | 190 | 7 | 6 | 13 | 8 | 20 | 1 | 1 | 12 | 12 | 24 | 1 | 131 | 116 | 247 |
| 7—8 » | 71 | 69 | 140 | 3 | 9 | 5 | 3 | 8 | 1 | 1 | 13 | 9 | 22 | 1 | 92 | 87 | 179 |
| 8—9 » | 81 | 76 | 157 | 9 | 7 | 16 | 5 | 2 | 1 | 1 | 9 | 6 | 15 | 1 | 106 | 92 | 197 |
| 9—10 » | 64 | 65 | 129 | 6 | 8 | 5 | 8 | 13 | 1 | 1 | 12 | 10 | 22 | 1 | 88 | 85 | 173 |
| 10—11 » | 49 | 65 | 114 | 3 | 5 | 5 | 5 | 10 | 1 | 1 | 11 | 9 | 20 | 1 | 68 | 84 | 152 |
| 11—12 » | 65 | 34 | 99 | 1 | 7 | 5 | 5 | 5 | 1 | 1 | 6 | 16 | 22 | 1 | 77 | 56 | 133 |
| Összesen 1 évig — <i>bis 1 Jahr</i> ¹ | 1521 | 1322 | 2843 | 93 | 104 | 197 | 152 | 245 | 3 | 2 | 213 | 200 | 413 | 5 | 1319 | 1726 | 3716 |
| 12—15 hónapos — <i>Monate</i> | 180 | 159 | 339 | 8 | 10 | 13 | 9 | 22 | 1 | 1 | 15 | 32 | 47 | 1 | 216 | 211 | 427 |
| 15—18 » | 87 | 69 | 156 | 7 | 7 | 14 | 5 | 22 | 1 | 2 | 12 | 14 | 26 | 1 | 125 | 96 | 221 |
| 18—21 » | 99 | 108 | 207 | 13 | 6 | 19 | 10 | 20 | 1 | 1 | 17 | 21 | 38 | 1 | 139 | 147 | 286 |
| 21—24 » | 34 | 33 | 67 | 2 | 2 | 4 | 3 | 3 | 1 | 1 | 4 | 9 | 13 | 1 | 42 | 48 | 90 |
| Összesen 2 évig — <i>bis 2 Jahre</i> ¹ | 400 | 369 | 769 | 30 | 25 | 55 | 40 | 67 | 2 | 2 | 43 | 76 | 124 | 3 | 522 | 502 | 1024 |
| 3 évig ³ | 202 | 258 | 460 | 23 | 13 | 36 | 12 | 28 | 5 | 5 | 32 | 32 | 64 | 1 | 275 | 319 | 594 |
| 4 » ⁴ | 105 | 123 | 228 | 8 | 8 | 16 | 14 | 21 | 1 | 1 | 18 | 22 | 40 | 2 | 143 | 160 | 308 |
| 5 » ⁵ | 78 | 81 | 159 | 9 | 3 | 12 | 4 | 10 | 2 | 2 | 14 | 9 | 23 | 1 | 107 | 99 | 206 |
| 0—5 évig, <i>Jahre</i> | 2303 | 2153 | 4459 | 163 | 153 | 316 | 222 | 371 | 13 | 4 | 325 | 339 | 664 | 13 | 2130 | 2806 | 5848 |

| | | | | | | | | | | | | | | | | | |
|---|-------------|-------------|-------------|------------|------------|------------|------------|------------|------------|-----------|-----------|-----------|------------|-------------|-----------|-----------|-------------|
| 6 évig, Jahre | 42 | 47 | 89 | 1 | 6 | 7 | 5 | 6 | 11 | . | . | 9 | 7 | 16 | 57 | 66 | 123 |
| 7 » » | 33 | 30 | 63 | 2 | 2 | 2 | 3 | 3 | 3 | . | . | 13 | 8 | 21 | 46 | 48 | 89 |
| 8 » » | 23 | 25 | 48 | 1 | 1 | 1 | 3 | 1 | 4 | . | . | 7 | 8 | 15 | 34 | 35 | 69 |
| 9 » » | 19 | 21 | 40 | 1 | 1 | 2 | 4 | 2 | 6 | 1 | . | 1 | 5 | 11 | 81 | 29 | 60 |
| 10 » » | 15 | 17 | 32 | 1 | 1 | 2 | 3 | 2 | 5 | . | . | 4 | 6 | 10 | 23 | 26 | 49 |
| 6-10 évig, Jahre | 182 | 140 | 272 | 4 | 10 | 14 | 15 | 14 | 29 | 1 | . | 1 | 34 | 73 | 191 | 199 | 390 |
| 10-15 » » | 46 | 57 | 103 | 4 | 5 | 9 | 6 | 5 | 11 | 1 | 1 | 2 | 19 | 41 | 2 | 79 | 89 |
| 15-20 » » | 132 | 129 | 261 | 14 | 17 | 23 | 6 | 15 | 21 | 2 | . | 2 | 33 | 20 | 1 | 188 | 173 |
| 20-25 » » | 187 | 197 | 384 | 18 | 17 | 35 | 30 | 18 | 43 | 2 | . | 4 | 45 | 35 | 5 | 284 | 272 |
| 25-30 » » | 233 | 198 | 431 | 19 | 15 | 34 | 21 | 20 | 41 | 9 | 2 | 11 | 30 | 61 | 5 | 314 | 269 |
| 30-35 » » | 282 | 182 | 464 | 29 | 20 | 49 | 27 | 22 | 49 | 1 | . | 1 | 33 | 31 | 8 | 379 | 266 |
| 35-40 » » | 271 | 187 | 458 | 21 | 42 | 28 | 19 | 47 | 47 | 9 | 2 | 11 | 35 | 30 | 13 | 372 | 264 |
| 40-45 » » | 251 | 181 | 382 | 25 | 14 | 39 | 21 | 17 | 38 | 6 | 1 | 7 | 36 | 20 | 11 | 347 | 186 |
| 45-50 » » | 214 | 171 | 385 | 27 | 10 | 37 | 31 | 21 | 52 | 3 | . | 3 | 36 | 13 | 4 | 315 | 215 |
| 50-55 » » | 194 | 163 | 357 | 17 | 10 | 27 | 22 | 13 | 35 | 5 | 1 | 6 | 38 | 30 | 5 | 281 | 217 |
| 55-60 » » | 171 | 163 | 334 | 21 | 12 | 33 | 11 | 12 | 23 | 6 | . | 6 | 25 | 33 | 2 | 235 | 221 |
| 60-65 » » | 155 | 147 | 302 | 11 | 10 | 21 | 17 | 9 | 26 | . | . | . | 37 | 31 | 3 | 223 | 197 |
| 65-70 » » | 144 | 167 | 311 | 9 | 10 | 19 | 13 | 16 | 29 | 4 | 1 | 5 | 47 | 42 | 1 | 217 | 237 |
| 70-75 » » | 102 | 181 | 233 | 14 | 10 | 24 | 10 | 8 | 18 | 2 | 1 | 3 | 36 | 23 | 1 | 164 | 174 |
| 75-80 » » | 78 | 103 | 181 | 7 | 7 | 14 | 4 | 8 | 12 | 3 | 2 | 5 | 35 | 40 | 1 | 127 | 161 |
| 80-85 » » | 33 | 67 | 100 | 3 | 1 | 4 | 2 | 3 | 5 | . | . | 20 | 19 | 39 | . | 58 | 90 |
| 85-90 » » | 11 | 24 | 35 | 1 | 2 | . | . | . | . | . | . | 9 | 9 | 18 | 1 | 22 | 35 |
| 90-95 » » | 2 | 10 | 12 | . | . | . | . | . | . | . | . | 1 | 3 | 3 | . | 6 | 10 |
| 95-100 » » | 2 | 2 | 4 | . | . | . | . | . | . | . | . | . | 1 | 1 | . | 3 | 5 |
| 100 éven túl, über 100 Jahr | . | 1 | 1 | . | . | . | . | . | . | . | . | . | 1 | 1 | . | 2 | 2 |
| Összeg — Summe | 4946 | 4523 | 9469 | 407 | 336 | 743 | 486 | 369 | 855 | 68 | 17 | 85 | 803 | 1688 | 55 | 85 | 6847 |
| Kor nélkül — Ohne Alter | 1 | . | 1 | . | . | . | . | . | . | . | . | . | . | . | 3 | 1 | 4 |
| Főösszeg — Hauptsumme | 4947 | 4523 | 9470 | 407 | 336 | 743 | 486 | 369 | 855 | 68 | 17 | 85 | 803 | 1688 | 58 | 89 | 6851 |
| És pedig 1 éves törvénytelen Díjaztat 1. járúge illegitime | 542 | 464 | 1000 | 34 | 37 | 71 | 43 | 42 | 85 | 1 | . | 1 | 38 | 53 | 4 | 6 | 682 |
| 2 éves törvénytelen | 112 | 101 | 213 | 6 | 5 | 11 | 5 | 5 | 10 | . | . | 4 | 4 | 8 | 2 | 1 | 120 |
| 3 éves törvénytelen | 58 | 56 | 109 | 7 | 3 | 10 | 2 | 5 | 7 | . | . | 1 | 4 | 4 | . | 3 | 68 |
| 4 éves » » | 10 | 18 | 34 | 2 | 3 | 1 | 1 | 1 | 2 | 1 | . | 1 | 1 | 1 | . | 2 | 134 |
| 5 éves » » | 8 | 10 | 18 | . | 1 | 1 | 1 | . | 1 | . | . | 2 | . | . | . | 1 | 22 |
| összeg | 731 | 649 | 1380 | 49 | 49 | 96 | 52 | 53 | 105 | 2 | . | 2 | 49 | 41 | 6 | 9 | 889 |
| | | | | | | | | | | | | | | | | | 1684 |

*) E táblán azon születések, melyeknél a törvényesség megjelölve nem volt, törvénytelenekül vétettek.
Jene G. burten, deren Legitimität nicht angegeben war, wurden zu den illegitimen eingerechnet.

18. sz. tábla.

Tabelle Nr. 18.

Halandóság az egyes hitfelekezeteknél, kor és nem szerint. 1890.

Sterblichkeit bei den einzelnen Confessionen, nach Alter und Geschlecht, im Jahre 1890.

| Kor — Alter | Katholikusok Katholiken | | | Ágostaiak Lutheraner | | | Helvétek Calviner | | | Görög nem egyesültek Griechisch nicht Unirte | | | Izraeliták Israeliten | | | Egyéb Sonstige | | | Összesen Zusammen | | |
|--|----------------------------|----------|------------|-------------------------|----------|------------|----------------------|----------|------------|---|----------|------------|--------------------------|----------|------------|-------------------|----------|------------|----------------------|----------|------------|
| | férfi m. | nő w. | e. zus. | férfi m. | nő w. | e. zus. | férfi m. | nő w. | e. zus. | férfi m. | nő w. | e. zus. | férfi m. | nő w. | e. zus. | férfi m. | nő w. | e. zus. | férfi m. | nő w. | e. zus. |
| 1 hónapos — Monat alt | 458 | 331 | 789 | 35 | 23 | 5 | 45 | 30 | 75 | 2 | 2 | 4 | 79 | 57 | 136 | 5 | 2 | 7 | 624 | 445 | 1069 |
| 1—2 hónapos | 165 | 175 | 340 | 11 | 6 | 17 | 17 | 8 | 25 | 1 | 1 | 1 | 20 | 21 | 41 | 1 | 1 | 1 | 215 | 210 | 425 |
| 2—3 | 150 | 112 | 262 | 13 | 11 | 24 | 20 | 10 | 30 | 1 | 1 | 1 | 20 | 19 | 39 | 1 | 1 | 1 | 203 | 158 | 366 |
| 3—4 | 157 | 119 | 276 | 8 | 5 | 13 | 20 | 7 | 27 | 1 | 1 | 1 | 21 | 14 | 35 | 1 | 1 | 1 | 206 | 147 | 353 |
| 4—5 | 149 | 97 | 246 | 7 | 12 | 19 | 10 | 6 | 16 | 1 | 1 | 1 | 16 | 15 | 31 | 1 | 1 | 1 | 182 | 130 | 312 |
| 5—6 | 115 | 89 | 204 | 6 | 5 | 11 | 15 | 5 | 20 | 1 | 1 | 1 | 13 | 11 | 24 | 1 | 1 | 1 | 149 | 110 | 259 |
| 6—7 | 97 | 103 | 200 | 8 | 6 | 14 | 11 | 8 | 19 | 1 | 1 | 1 | 22 | 7 | 29 | 1 | 1 | 1 | 188 | 124 | 262 |
| 7—8 | 67 | 76 | 143 | 4 | 6 | 10 | 10 | 9 | 19 | 1 | 1 | 1 | 19 | 16 | 35 | 1 | 1 | 1 | 101 | 107 | 208 |
| 8—9 | 96 | 80 | 176 | 6 | 7 | 13 | 4 | 5 | 9 | 1 | 1 | 1 | 15 | 6 | 21 | 1 | 1 | 1 | 122 | 99 | 221 |
| 9—10 | 81 | 72 | 163 | 8 | 6 | 14 | 5 | 7 | 12 | 1 | 1 | 1 | 13 | 8 | 21 | 1 | 1 | 1 | 107 | 98 | 200 |
| 10—11 | 65 | 67 | 132 | 4 | 2 | 6 | 3 | 5 | 8 | 1 | 1 | 1 | 9 | 16 | 25 | 1 | 1 | 1 | 81 | 91 | 172 |
| 11—12 | 60 | 55 | 115 | 6 | 2 | 8 | 3 | 4 | 7 | 1 | 1 | 1 | 13 | 9 | 22 | 1 | 1 | 1 | 82 | 70 | 152 |
| Összesen 1 évig — bis 1 Jahr ¹ | 1660 | 1376 | 3036 | 116 | 91 | 207 | 163 | 104 | 267 | 4 | 3 | 7 | 260 | 199 | 459 | 7 | 6 | 13 | 2210 | 1779 | 3989 |
| 5-negyedéves | 200 | 200 | 400 | 14 | 19 | 33 | 13 | 19 | 32 | 1 | 1 | 1 | 35 | 30 | 65 | 1 | 1 | 1 | 262 | 269 | 531 |
| 6— | 79 | 90 | 169 | 11 | 4 | 15 | 12 | 10 | 22 | 1 | 1 | 1 | 17 | 10 | 27 | 1 | 1 | 1 | 120 | 114 | 234 |
| 7— | 130 | 126 | 256 | 12 | 6 | 18 | 10 | 13 | 23 | 1 | 1 | 1 | 21 | 84 | 55 | 1 | 1 | 1 | 173 | 179 | 352 |
| 8— | 19 | 38 | 57 | 7 | 2 | 9 | 1 | 4 | 5 | 1 | 1 | 1 | 9 | 18 | 27 | 1 | 1 | 1 | 36 | 63 | 99 |
| Összesen 2 évig — bis 2 Jahre ² | 433 | 454 | 882 | 44 | 31 | 75 | 36 | 46 | 82 | 2 | 2 | 4 | 82 | 92 | 174 | 1 | 1 | 1 | 591 | 625 | 1216 |
| 3 évig ³ | 236 | 244 | 480 | 20 | 14 | 34 | 30 | 21 | 51 | 1 | 1 | 1 | 61 | 46 | 107 | 1 | 1 | 1 | 348 | 325 | 673 |
| 4— | 139 | 156 | 291 | 6 | 11 | 17 | 20 | 9 | 29 | 1 | 1 | 1 | 38 | 35 | 73 | 1 | 1 | 1 | 204 | 212 | 416 |
| 5— | 105 | 88 | 193 | 7 | 7 | 14 | 7 | 11 | 18 | 1 | 1 | 1 | 18 | 21 | 39 | 1 | 1 | 1 | 137 | 129 | 266 |
| 0—5 évig, Jahre | 2568 | 2318 | 4886 | 193 | 154 | 347 | 256 | 191 | 447 | 5 | 6 | 11 | 459 | 393 | 852 | 9 | 8 | 17 | 490 | 3070 | 6560 |

| | | | | | | | | | | | | | | | | | | | |
|----------------------------------|-------------|-------------|--------------|------------|------------|------------|------------|------------|------------|-----------|-----------|-----------|-------------|-----------|-----------|-----------|-------------|-------------|--------------|
| 6 évig, Jahre | 53 | 69 | 122 | 1 | 5 | 6 | 5 | 11 | . | 1 | 29 | 16 | 45 | . | 89 | 95 | 184 | | |
| 7 » | 59 | 66 | 125 | 4 | 5 | 9 | 4 | 9 | . | 1 | 9 | 10 | 19 | . | 77 | 86 | 163 | | |
| 8 » | 22 | 37 | 59 | 5 | 2 | 7 | 4 | 8 | . | . | 7 | 11 | 18 | . | 38 | 54 | 92 | | |
| 9 » | 19 | 28 | 42 | 2 | 1 | 3 | 3 | 5 | . | . | 8 | 5 | 13 | 1 | 33 | 31 | 64 | | |
| 10 » | 13 | 16 | 29 | . | 2 | 2 | 1 | 1 | . | . | 3 | 4 | 7 | . | 17 | 22 | 39 | | |
| 6-10 évig, Jahre | 166 | 211 | 377 | 12 | 15 | 27 | 19 | 34 | . | 1 | 56 | 46 | 102 | 1 | 254 | 288 | 542 | | |
| 10-15 » | 40 | 78 | 118 | 1 | 3 | 4 | 4 | 8 | 2 | 2 | 20 | 13 | 33 | . | 67 | 102 | 169 | | |
| 15-20 » | 92 | 136 | 228 | 8 | 11 | 19 | 10 | 23 | 1 | 2 | 3 | 27 | 56 | . | 138 | 191 | 329 | | |
| 20-25 » | 204 | 179 | 383 | 13 | 21 | 34 | 23 | 41 | 6 | 2 | 6 | 38 | 78 | 2 | 286 | 258 | 544 | | |
| 25-30 » | 219 | 209 | 438 | 14 | 15 | 29 | 22 | 44 | 2 | 2 | 4 | 34 | 67 | 7 | 9 | 293 | 581 | | |
| 30-35 » | 254 | 200 | 454 | 31 | 12 | 43 | 26 | 34 | 6 | 1 | 7 | 35 | 61 | 6 | 8 | 358 | 275 | | |
| 35-40 » | 282 | 195 | 477 | 22 | 24 | 46 | 32 | 26 | 6 | 2 | 8 | 50 | 78 | 9 | 10 | 401 | 276 | | |
| 40-45 » | 563 | 161 | 424 | 23 | 17 | 40 | 25 | 14 | 8 | 4 | 12 | 36 | 27 | 4 | 4 | 359 | 223 | | |
| 45-50 » | 241 | 162 | 403 | 21 | 9 | 30 | 30 | 19 | 4 | 4 | 4 | 33 | 64 | 1 | 5 | 325 | 227 | | |
| 50-55 » | 207 | 169 | 376 | 28 | 16 | 44 | 20 | 20 | 8 | 1 | 4 | 41 | 23 | 3 | 4 | 302 | 230 | | |
| 55-60 » | 174 | 149 | 323 | 16 | 10 | 26 | 18 | 12 | 3 | 2 | 4 | 36 | 33 | 3 | 3 | 219 | 206 | | |
| 60-65 » | 150 | 150 | 300 | 17 | 13 | 30 | 11 | 16 | 2 | 2 | 1 | 44 | 25 | 4 | 7 | 227 | 207 | | |
| 65-70 » | 152 | 173 | 325 | 10 | 14 | 24 | 11 | 9 | 2 | 2 | 4 | 21 | 79 | 3 | 4 | 217 | 231 | | |
| 70-75 » | 132 | 176 | 308 | 9 | 9 | 18 | 13 | 7 | 2 | 2 | 49 | 34 | 83 | 1 | 9 | 206 | 228 | | |
| 75-80 » | 77 | 137 | 214 | 5 | 8 | 13 | 13 | 5 | 2 | 1 | 3 | 39 | 67 | 1 | 1 | 125 | 191 | | |
| 80-85 » | 43 | 71 | 114 | 2 | 4 | 6 | 12 | 3 | 1 | . | 14 | 17 | 31 | . | 1 | 72 | 96 | | |
| 85-90 » | 16 | 17 | 33 | 1 | 2 | 3 | 1 | 6 | . | . | 10 | 11 | 21 | . | . | 26 | 38 | | |
| 90-95 » | 3 | 7 | 10 | 1 | 2 | 3 | 1 | 1 | . | . | 4 | 4 | 4 | . | . | 5 | 13 | | |
| 95-100 » | . | 2 | 2 | 1 | . | 1 | . | . | . | . | . | 1 | 1 | . | . | 1 | 3 | | |
| 100 éven túl, über 100 Jahre | . | 1 | 1 | . | . | . | . | . | . | . | . | . | . | . | . | . | 1 | | |
| Összeg — Summe | 5283 | 4001 | 10184 | 427 | 361 | 788 | 546 | 438 | 984 | 51 | 24 | 75 | 1046 | 48 | 31 | 79 | 7401 | 6642 | 14043 |
| Kor nélkül — Ohne Alter | . | 1 | 1 | . | 1 | 1 | . | . | . | . | . | 1 | 1 | 1 | 4 | 4 | 3 | 7 | |
| Főösszeg — Hauptsumme | 5283 | 4902 | 10184 | 427 | 362 | 789 | 546 | 438 | 984 | 51 | 24 | 75 | 1046 | 52 | 31 | 83 | 7405 | 6645 | 14050 |
| 1 Éves pedig 1 éves törvénytelen | 562 | 461 | 1023 | 44 | 26 | 70 | 60 | 41 | 101 | . | 1 | 38 | 33 | 71 | 6 | 9 | 710 | 565 | 1275 |
| Újra 1 éves törvénytelen | 96 | 117 | 213 | 14 | 8 | 22 | 7 | 12 | 19 | . | 9 | 4 | 13 | 13 | . | 126 | 141 | 267 | |
| 2-3 éves törvénytelen | 51 | 68 | 109 | 3 | 3 | 6 | 7 | 12 | 19 | . | 0 | 2 | 3 | 3 | . | 67 | 75 | 142 | |
| 4-5 éves törvénytelen | 31 | 31 | 62 | 2 | 2 | 2 | 1 | 1 | 2 | . | 5 | 1 | 0 | . | 1 | 39 | 34 | 73 | |
| Összeg | 753 | 682 | 1435 | 65 | 39 | 104 | 75 | 66 | 141 | . | 1 | 58 | 41 | 99 | 6 | 10 | 957 | 833 | 1790 |

* E táblán azon születések, melyeknél a törvényesség megelőlege nem volt, törvénytelenekül vétettek. Jene Geburten, deren Legitimität nicht angebehen war, wurden zu den illegitimen eingereicht.

Az elhaltak családi állapotja hitfelekezetek szerint, 1886—1890.


Familienstand der Verstorbenen nach Confessionen, 1886—1890.

| Év — Jahr. | Hitfelekezet Confession | Nem házas Ledig | | | Házias Verheirathet | | | Özvegy Verwittwet | | | Elvált Geschieden | | | Ismeretlen Unbekannt | | | Összesen Zusammen | | |
|------------|---|--------------------|-------------|--------------|------------------------|-------------|-------------|----------------------|-------------|-------------|----------------------|----------|-----------|-------------------------|------------|------------|----------------------|-------------|--------------|
| | | f. | n. | e. | f. | n. | e. | f. | n. | e. | f. | n. | e. | f. | n. | e. | f. | n. | e. |
| | | m. | w. | z. | m. | w. | z. | m. | w. | z. | m. | w. | z. | m. | w. | z. | m. | w. | z. |
| 1886 | Katholikus, <i>Katholik.</i> | 4668 | 4059 | 8727 | 1495 | 912 | 2407 | 329 | 740 | 1069 | . | . | . | 67 | 21 | 88 | 6559 | 5732 | 12291 |
| | Ágostai, <i>Lutheraner</i> | 342 | 223 | 565 | 129 | 78 | 207 | 34 | 67 | 101 | . | . | . | 6 | 4 | 10 | 511 | 372 | 883 |
| | Helvét, <i>Reformirte</i> | 390 | 301 | 691 | 141 | 85 | 226 | 28 | 53 | 81 | . | 1 | 1 | 4 | 3 | 7 | 563 | 443 | 1006 |
| | Görög n. e., <i>Griech.or.</i> | 45 | 12 | 57 | 23 | 13 | 36 | 4 | 8 | 12 | . | . | . | . | . | . | 72 | 33 | 105 |
| | Izraelita, <i>Israeliten</i> | 657 | 565 | 1222 | 270 | 180 | 450 | 64 | 150 | 214 | 1 | . | 1 | 6 | 3 | 9 | 998 | 898 | 1896 |
| | Egyéb és ismeretlen, <i>Sonst.u.unbekannte</i> | 32 | 20 | 52 | 14 | 5 | 19 | 1 | 4 | 5 | 1 | 3 | 4 | 35 | 16 | 51 | 83 | 48 | 131 |
| | Összesen, Zusammen | 6134 | 5180 | 11314 | 2072 | 1273 | 3345 | 460 | 1022 | 1482 | 2 | 4 | 6 | 118 | 47 | 165 | 8786 | 7526 | 16312 |
| 1887 | Katholikus, <i>Katholik.</i> | 3590 | 2972 | 6562 | 1268 | 781 | 2049 | 303 | 781 | 1084 | . | . | . | 78 | 12 | 90 | 5239 | 4546 | 9785 |
| | Ágostai, <i>Lutheraner</i> | 301 | 231 | 532 | 121 | 55 | 176 | 34 | 62 | 96 | . | . | . | 6 | 4 | 10 | 462 | 352 | 814 |
| | Helvét, <i>Reformirte</i> | 275 | 231 | 506 | 129 | 68 | 197 | 32 | 67 | 99 | . | . | . | 2 | . | 2 | 438 | 366 | 804 |
| | Görög n. e., <i>Griech.or.</i> | 23 | 9 | 32 | 15 | 7 | 22 | 7 | 9 | 16 | . | . | . | . | . | . | 45 | 25 | 70 |
| | Izraelita, <i>Israeliten</i> | 607 | 488 | 1095 | 278 | 173 | 451 | 73 | 140 | 213 | . | . | . | 5 | 4 | 9 | 963 | 805 | 1768 |
| | Egyéb és ismeretlen, <i>Sonst.u.unbekannte</i> | 28 | 22 | 50 | 10 | 5 | 15 | 1 | 4 | 5 | 2 | 2 | 4 | 31 | 17 | 48 | 72 | 50 | 122 |
| | Összesen, Zusammen | 4824 | 3953 | 8777 | 1821 | 1089 | 2910 | 450 | 1063 | 1513 | 2 | 2 | 4 | 122 | 37 | 159 | 7219 | 6144 | 13363 |
| 1888 | Katholikus, <i>Katholik.</i> | 3593 | 2938 | 6531 | 1332 | 844 | 2176 | 347 | 806 | 1153 | . | . | . | 94 | 34 | 128 | 5366 | 4622 | 9988 |
| | Ágostai, <i>Lutheraner</i> | 285 | 196 | 481 | 133 | 62 | 195 | 24 | 54 | 78 | 1 | . | 1 | 5 | 1 | 6 | 448 | 313 | 761 |
| | Helvét, <i>Reformirte</i> | 342 | 221 | 563 | 124 | 81 | 205 | 38 | 56 | 94 | 1 | 2 | 3 | 5 | . | 5 | 510 | 360 | 870 |
| | Görög n. e., <i>Griech.or.</i> | 30 | 8 | 38 | 26 | 7 | 33 | 5 | 7 | 12 | . | . | . | 2 | 1 | 3 | 63 | 23 | 86 |
| | Izraelita, <i>Israeliten</i> | 573 | 456 | 1029 | 270 | 196 | 466 | 70 | 154 | 224 | 2 | 2 | 4 | 4 | . | 4 | 919 | 808 | 1727 |
| | Egyéb és ismeretlen, <i>Sonst.u.unbekannte</i> | 37 | 28 | 65 | 15 | 8 | 23 | 3 | 4 | 7 | . | . | . | 27 | 11 | 38 | 82 | 51 | 133 |
| | Összesen, Zusammen | 4860 | 3847 | 8707 | 1900 | 1198 | 3093 | 487 | 1081 | 1563 | 4 | 4 | 8 | 137 | 47 | 184 | 7388 | 6177 | 13565 |
| 1889 | Katholikus, <i>Katholik.</i> | 3403 | 2950 | 6353 | 1149 | 773 | 1922 | 318 | 700 | 1018 | . | . | . | 77 | 100 | 177 | 4947 | 4523 | 9470 |
| | Ágostai, <i>Lutheraner</i> | 257 | 215 | 472 | 127 | 69 | 196 | 20 | 52 | 72 | . | . | . | 3 | . | 3 | 407 | 336 | 743 |
| | Helvét, <i>Reformirte</i> | 339 | 230 | 569 | 118 | 80 | 198 | 25 | 59 | 84 | . | . | . | 4 | . | 4 | 486 | 369 | 855 |
| | Görög n. e., <i>Griech.or.</i> | 42 | 9 | 51 | 20 | 4 | 24 | 4 | 4 | 8 | . | . | . | 2 | . | 2 | 68 | 17 | 85 |
| | Izraelita, <i>Israeliten</i> | 531 | 467 | 998 | 269 | 178 | 447 | 78 | 158 | 236 | . | . | . | 7 | . | 7 | 885 | 803 | 1688 |
| | Egyéb és ismeretlen, <i>Sonst.u.unbekannte</i> | 19 | 9 | 28 | 16 | 7 | 23 | 3 | 7 | 10 | . | 1 | 1 | 20 | 7 | 27 | 58 | 31 | 89 |
| | Összesen, Zusammen | 4591 | 3880 | 8471 | 1699 | 1111 | 2810 | 448 | 980 | 1428 | . | 1 | 1 | 118 | 107 | 220 | 6851 | 6079 | 12930 |
| 1890 | Katholikus, <i>Katholik.</i> | 3707 | 3299 | 7006 | 1225 | 812 | 2037 | 301 | 759 | 1060 | . | . | . | 50 | 32 | 82 | 5233 | 4902 | 10135 |
| | Ágostai, <i>Lutheraner</i> | 285 | 222 | 507 | 117 | 73 | 190 | 21 | 66 | 87 | . | 1 | 1 | 4 | . | 4 | 427 | 362 | 789 |
| | Helvét, <i>Reformirte</i> | 375 | 279 | 654 | 132 | 103 | 235 | 32 | 55 | 87 | 1 | 1 | 2 | 6 | . | 6 | 546 | 438 | 984 |
| | Görög n. e., <i>Griech.or.</i> | 26 | 11 | 37 | 20 | 8 | 28 | 4 | 5 | 9 | . | . | . | 1 | . | 1 | 51 | 24 | 75 |
| | Izraelita, <i>Israeliten</i> | 691 | 546 | 1237 | 273 | 178 | 451 | 73 | 160 | 233 | 2 | 3 | 5 | 7 | 1 | 8 | 1046 | 888 | 1934 |
| | Egyéb és ismeretlen, <i>Sonst.u.unbekannte</i> | 18 | 14 | 32 | 17 | 3 | 20 | 5 | 8 | 13 | 2 | 1 | 3 | 10 | 5 | 15 | 52 | 31 | 83 |
| | Összesen, Zusammen | 5102 | 4371 | 9473 | 1784 | 1177 | 2961 | 436 | 1053 | 1489 | 5 | 6 | 11 | 78 | 38 | 116 | 7405 | 6645 | 14050 |

B) ERŐSZAKOS HALÁLESETEK.

Gewaltsame Todesursachen.

20. sz. tábla. Öngyilkosok kora, 1886—1890.
Tabelle Nr. 20. Alter der Selbstmörder, 1886 - 1890.
21. » » Az öngyilkosságok módja, 1886—1890.
Tabelle Nr. 21. Art des Selbstmordes, 1886—1890.
22. » » Az öngyilkosok foglalkozása 1886 - 1890.
Tabelle Nr. 22. Beruf der Selbstmörder, 1886 - 1890.
23. » » Balesetek és gyilkosságok, 1886—1890.
Tabelle Nr. 23. Unglücksfälle und Morde 1886—1890.
24. » » Az erőszakos halállal elhaltak családi állapota hitfelekezetek szerint.
1886—1890.
*Tabelle Nr. 24. Familienstand der gewaltsamen Todesursachen nach
Confessionen, 1886—1890.*



20. sz. tábla.

Öngyilkosok kora, 1886—1890.

Tabelle Nr. 20.

Alter der Selbstmörder, 1886—1890.

| Kor — Alter | 1886 | | | 1887 | | | 1888 | | | 1889 | | | 1890 | | | Összesen Zusammen | | |
|---|------------|-----------|------------|------------|-----------|------------|------------|-----------|------------|------------|-----------|------------|------------|-----------|------------|----------------------|------------|-------------|
| | f. | n. | e. | f. | n. | e. | f. | n. | e. | f. | n. | e. | f. | n. | e. | f. | n. | e. |
| | m. | w. | z. | m. | w. | z. | m. | w. | z. | m. | w. | z. | m. | w. | z. | m. | w. | z. |
| Unter 20 éven aluli | 16 | 6 | 22 | 18 | 13 | 31 | 12 | 10 | 22 | 15 | 13 | 28 | 12 | 9 | 21 | 73 | 51 | 124 |
| 20—30 éves, Jahre | 43 | 19 | 62 | 58 | 15 | 73 | 59 | 17 | 76 | 75 | 21 | 96 | 54 | 25 | 79 | 289 | 97 | 386 |
| 30—40 » » | 23 | 7 | 30 | 35 | 11 | 46 | 25 | 14 | 39 | 33 | 9 | 42 | 23 | 7 | 30 | 139 | 48 | 187 |
| 40—50 » » | 13 | 6 | 19 | 44 | 5 | 49 | 22 | 6 | 28 | 19 | 3 | 22 | 22 | 6 | 28 | 120 | 26 | 146 |
| 50—60 » » | 17 | 3 | 20 | 23 | 1 | 24 | 19 | 3 | 22 | 18 | 3 | 21 | 21 | 4 | 25 | 98 | 14 | 112 |
| 60 éven felüli, über 60 Jahre | 12 | 4 | 16 | 14 | 5 | 19 | 20 | 4 | 24 | 11 | 5 | 16 | 13 | 7 | 20 | 70 | 25 | 95 |
| Ismeretlen korú, Unbekanntes Alters | 4 | 2 | 6 | 1 | 1 | 2 | 3 | 1 | 3 | 1 | 1 | 3 | 3 | 1 | 2 | 12 | 2 | 14 |
| Összesen — Zusammen | 128 | 47 | 175 | 193 | 50 | 243 | 160 | 54 | 214 | 172 | 54 | 226 | 148 | 58 | 206 | 801 | 263 | 1064 |

21. sz. tábla.

Az öngyilkosságok módja, 1886—1890.

Tabelle Nr. 21.

Art des Selbstmordes, 1886—1890.

| Öngyilkosság neve Art des Selbstmordes | 1886 | | | 1887 | | | 1888 | | | 1889 | | | 1890 | | | Összesen Zusammen | | |
|--|-------------|-----------|-------------|-----------|-------------|-----------|-------------|-----------|-------------|-----------|-----------|------------|------------|----|----|----------------------|----|-----|
| | f. | n. | e. | f. | n. | e. | f. | n. | e. | f. | n. | e. | f. | n. | e. | f. | n. | e. |
| | m. | w. | z. | m. | w. | z. | m. | w. | z. | m. | w. | z. | m. | w. | z. | m. | w. | z. |
| Villó-mérgezés <i>Phosphorvergiftung</i> | 13 | 13 | 210 | 12 | 110 | 11 | 3 | 9 | 12 | 5 | 4 | 9 | 11 | 46 | 57 | | | |
| Szénegőz- » <i>Kohlengas-</i> » | | | 3 | 2 | 5 | 1 | 1 | 2 | 1 | 1 | 1 | 2 | 6 | 4 | 10 | | | |
| Morphium- » <i>Morphium-</i> » | | | | | | 3 | 3 | 4 | 1 | 5 | 2 | 2 | 4 | 6 | 12 | | | |
| Opium- » <i>Opium-</i> » | | | | | | | | | | | 1 | 1 | 1 | 1 | | | | |
| Strychnin- » <i>Strychnin-</i> » | | | 2 | 2 | | | | | | | | | | | | | | |
| Ammoniak- » <i>Ammoniak-</i> » | | | | | | | | | | 1 | 1 | 1 | 1 | 1 | | | | |
| Királyviz- » <i>Scheidewasser</i> » | | | | | | | | | | 1 | 1 | 1 | 1 | 1 | | | | |
| Lüg- » <i>Laugenessenz</i> » | 3 | 13 | 16 | 9 | 10 | 13 | 2 | 11 | 13 | 2 | 14 | 16 | 1 | 9 | 10 | 11 | 57 | 68 |
| Arzén- » <i>Arsenik-</i> » | 1 | 1 | 2 | 1 | 1 | 1 | 1 | 2 | 2 | 2 | 2 | 2 | 2 | 4 | 4 | 8 | | |
| Sósav » <i>Salzsäure-</i> » | 1 | 2 | 3 | 3 | 3 | 2 | 2 | 4 | 1 | 1 | 2 | 3 | 2 | 5 | 7 | 10 | 17 | |
| Eczetsav » <i>Essigsäure-</i> » | | | | | 1 | 1 | | | | | | | | | 1 | 1 | | |
| Salétromsav- » <i>Salpetersäure</i> » | | | | 1 | 1 | | | | | | | | | | 1 | 1 | | |
| Gáliczoldat- » <i>Blaustein-</i> » | 1 | 1 | 2 | | | | | | 1 | 1 | 1 | 1 | 2 | 2 | 3 | 5 | | |
| Higany- » <i>Quecksilber-</i> » | | | | 1 | 1 | | | | | | | | | | 1 | 1 | | |
| Carbolsav- » <i>Carbolsäure-</i> » | | 1 | 1 | | | | | | | | | 2 | 2 | 3 | 3 | | | |
| Cziánkáli- » <i>Cyankali-</i> » | 1 | 1 | 5 | 5 | 2 | 2 | 2 | 2 | 2 | 1 | 1 | 11 | 1 | 11 | 11 | | | |
| Kénsav- » <i>Schwefelsäure</i> » | | | 1 | 1 | 2 | | | | | | | | | 1 | 1 | 2 | | |
| Ismeretlen méreg, unbekanntes Gift | | | 2 | 2 | 4 | 3 | 7 | 2 | 2 | 1 | 1 | 4 | 8 | 12 | | | | |
| Összes önmérgezés <i>Zusam. Vergiftg</i> | 731 | 38 | 1730 | 47 | 1232 | 44 | 1330 | 43 | 1823 | 41 | 67 | 146 | 213 | | | | | |
| Önakkasztás, <i>Erhängung</i> | 37 | 4 | 41 | 53 | 7 | 60 | 44 | 5 | 49 | 37 | 6 | 43 | 41 | 8 | 49 | 212 | 30 | 242 |
| Önlövés, <i>Erschiessung</i> | 72 | 4 | 76 | 98 | 3 | 101 | 82 | 4 | 86 | 103 | 5 | 108 | 74 | 11 | 85 | 429 | 27 | 456 |
| Gégeátmetzés, <i>Durchschneiden der Kehle</i> | 1 | 1 | 2 | 2 | 3 | 3 | 2 | 1 | 3 | 3 | 3 | 3 | 10 | 2 | 12 | | | |
| Erek átmetzése, <i>Durchschneiden der Adern</i> | | | | | | | | | | | 2 | 2 | 2 | 2 | | | | |
| Emeletről leugrás, <i>Sprung von der Höhe</i> | 5 | 5 | 10 | 9 | 8 | 17 | 9 | 6 | 15 | 2 | 6 | 8 | 4 | 4 | 8 | 29 | 29 | 58 |
| Vízbeugrás, <i>Ersäufen</i> | 1 | 1 | 2 | 6 | 2 | 8 | 7 | 4 | 11 | 8 | 2 | 10 | 5 | 9 | 14 | 27 | 18 | 45 |
| Mögagyás, <i>Erfrieren</i> | | | | | | | | | 1 | 1 | | | | 1 | 1 | | | |
| Mozdony általi elgázoltatás, <i>Überfahren durch Locomotiven</i> | 4 | 4 | 1 | 1 | 2 | 2 | 1 | 1 | 2 | 2 | 2 | 2 | 8 | 2 | 10 | | | |
| Gombostű-elnyelés, <i>Verschlucken von Stecknadeln</i> | | | | | | | | | 1 | 1 | | | | | 1 | 1 | | |
| Önszúrt v. metszett sebek, <i>Stich- oder Schnittwunden</i> | 2 | 2 | 6 | 6 | 2 | 1 | 3 | 5 | 2 | 7 | 1 | 1 | 16 | 3 | 19 | | | |
| Önégetés, <i>Selbsterbrennung</i> | 1 | 1 | | | | | | | 1 | 1 | 1 | 1 | 1 | 3 | 3 | | | |
| Az öngyilkosság neve ismeretlen, <i>Art des Selbstmordes unbekannt</i> | | | 1 | 1 | 1 | 1 | | | | | | | | 2 | 2 | | | |
| Összesen — Zusammen | 1284 | 47 | 1735 | 48 | 1237 | 45 | 1337 | 44 | 1830 | 42 | 69 | 148 | 216 | | | | | |

| Foglalkozás — Beschäftigung | | 1886 | 1887 | 1888 | 1889 | 1890 | ÖSSZESEN Zus. |
|--|-----|------|------|------|------|------|------------------|
| Férfiak — Männer. | | | | | | | |
| A) Őstermelés — Urproduction | | | | | | | |
| Ebből: — Hierunter: | | | | | | | |
| majoros, kertész, szőlős, Meier, Gärtner | 4 | 2 | 2 | 3 | 6 | 17 | 14 |
| Wäzser | | | | | | | 8 |
| feldbírtokos, bérlő, Grundbesitzer, Pächter | 2 | 1 | 1 | 2 | 3 | 8 | 1 |
| feldműves, Landarbeiter | 1 | 1 | 1 | 2 | 4 | 10 | 2 |
| gazdatiszt, Wirtschaftsbeamte | 1 | 2 | 1 | 1 | 3 | 6 | 1 |
| B) Ipar — Industrie | 29 | 65 | 59 | 64 | 43 | 260 | 31 |
| Ebből: — Hierunter: | | | | | | | |
| iparos, Industrielle | 11 | 31 | 24 | 19 | 12 | 97 | 1 |
| kávéfőző, Kaffeeschank | 2 | 8 | 8 | 8 | 6 | 32 | 1 |
| pinczér, Kellner | 15 | 24 | 27 | 36 | 22 | 124 | 1 |
| egyéb iparossegéd, sonst. gewerbli. Gehülfen | 1 | 2 | 1 | 1 | 2 | 6 | 1 |
| tanoncz, Lehrlinge | | | | | | | 9 |
| C) Forgalom — Verkehr | 5 | 7 | 7 | 4 | 5 | 28 | 1 |
| Ebből: — Hierunter: | | | | | | | |
| hajóskapitány, Schiffskapitäne | 1 | 1 | 1 | 1 | 1 | 5 | 1 |
| hajós, Schiffer | 4 | 5 | 6 | 3 | 5 | 23 | 1 |
| bérgócsis, fuvaros, Fiaker, Fuhrleute | | | | | | | 15 |
| D) Kereskedelem — Handel | 11 | 22 | 15 | 9 | 12 | 69 | 1 |
| Ebből: — Hierunter: | | | | | | | |
| kereskedő, Kaufleute | 7 | 14 | 9 | 2 | 3 | 35 | 1 |
| pállinkamérő, Branntweinschänker | | | | | 2 | 2 | 1 |
| ügynök, Agenten | 2 | 3 | 1 | 1 | 1 | 6 | 1 |
| marhabvásárló, Viehhändler | | | | | 1 | 1 | 1 |
| kereskedősegéd, Handlungsgehülfen | 2 | 4 | 6 | 7 | 6 | 25 | 1 |
| kereskedőtanoncz, Lehrlinge | | 1 | | | | 1 | 1 |
| E) Személyes szolgálat — Persönliche Dienstleistung | 48 | 63 | 60 | 67 | 68 | 306 | 4 |
| Ebből: — Hierunter: | | | | | | | |
| pinczérnő, Kellnerinnen | 1 | 2 | 1 | 2 | 1 | 7 | 4 |
| varrónő, Näherinnen | 2 | 2 | 1 | 2 | 1 | 8 | 1 |
| iparos neje, Frauen von Gewerbetreibenden | 5 | 2 | 3 | 4 | 5 | 19 | 1 |
| F) Foglalkozás nélküli — Ohne Erwerb. | | | | | | | |
| Ebből: — Hierunter: | | | | | | | |
| magánzó, Privatiers | 1 | 2 | 3 | 2 | 3 | 11 | 1 |
| szegényházi ápolozó, Pffindner | 1 | 1 | 1 | 1 | 1 | 5 | 1 |
| egyetemi hallgató, Universitätslehre | 1 | 1 | 1 | 1 | 1 | 5 | 1 |
| hadastya, Invaliden | 4 | 2 | 2 | 1 | 1 | 10 | 1 |
| tanuló, Studierende | 1 | 1 | 1 | 1 | 1 | 5 | 1 |
| koldus, Bettler | 1 | 1 | 1 | 1 | 1 | 5 | 1 |
| foglalkozás nélküli, ohne Beruf | 23 | 24 | 9 | 15 | 6 | 77 | 1 |
| ismeretlen foglalkozású, Beruf unbekannt | 1 | 1 | 1 | 1 | 1 | 5 | 1 |
| Összesen férfiak, Zusammen Männer. | 128 | 198 | 160 | 172 | 148 | 801 | 1 |
| Nők — Frauen. | | | | | | | |
| A) Őstermelés — Urproduction | | | | | | | |
| Ebből: — Hierunter: | | | | | | | |
| feldművesnő, Landarbeiterin | | | | | | | 1 |
| B) Ipar — Industrie | 8 | 4 | 5 | 8 | 6 | 31 | 1 |
| Ebből: — Hierunter: | | | | | | | |
| pinczérnő, Kellnerinnen | 1 | 2 | 1 | 2 | 1 | 7 | 1 |
| varrónő, Näherinnen | 2 | 2 | 1 | 2 | 1 | 8 | 1 |
| iparos neje, Frauen von Gewerbetreibenden | 5 | 2 | 3 | 4 | 5 | 19 | 1 |

| | | | | | | |
|---|-----------|-----------|-----------|-----------|-----------|------------|
| I. Testiszolgálat — Körperl. Dienstleistung | 12 | 25 | 22 | 23 | 36 | 118 |
| Ebből: — Hierunter: | | | | | | |
| napszámos, Tagelöhner | 7 | 17 | 14 | 13 | 28 | 79 |
| munkás, Arbeiter | 5 | 8 | 5 | 4 | 5 | 11 |
| szolga, Diener | 5 | 8 | 5 | 4 | 5 | 27 |
| holdár, Dienstmänner | | | | 1 | | 1 |
| II. Szellemi szolgálat. — Geistige Dienstleistung | 17 | 20 | 16 | 22 | 19 | 94 |
| Ebből: — Hierunter: | | | | | | |
| hivatalnok, Beamte | 10 | 16 | 10 | 14 | 11 | 61 |
| ügyvéd és ügyvédjelölt, Advokaten und Advokaturkandidaten | | | | 1 | | 1 |
| orvos és orvosjelölt, Aerzte u. Rigorosanten | 2 | 2 | 2 | 2 | 1 | 7 |
| gyógyszerész, Apotheker | 2 | 2 | 2 | 1 | 2 | 7 |
| tanító és nyelvmester, Lehrer u. Sprachlehrer | 2 | 2 | 2 | 1 | 1 | 4 |
| hírlapíró, Journalisten | 1 | 1 | 1 | 1 | 1 | 1 |
| bölcsészstudor, Doctoren der Philosophie | 1 | 1 | 1 | 1 | 1 | 1 |
| zenész, Musiker | 1 | 1 | 2 | 1 | 1 | 3 |
| könyvvivő, Buchhalter | 1 | 1 | 1 | 1 | 1 | 3 |
| építész, mérnök, Baumeister u. Ingenieure | 1 | 1 | 1 | 2 | 1 | 3 |
| gépezés, gépészmérnök, Maschinen-, Maschineningenieure | | | | 1 | 2 | 2 |
| házigondnok, Hausverwalter | | | | 1 | | 1 |
| rajzoló, Zeichner | | | | 1 | 2 | 3 |
| országgyűlési képviselő, Reichstagsabgeordnete | | | | 2 | | 2 |
| III. Különféle szolgálat. — Verschiedene Dienstleistungen | 19 | 18 | 22 | 22 | 13 | 94 |
| Ebből: — Hierunter: | | | | | | |
| katonatiszt, Offiziere | 3 | 1 | 2 | 1 | 1 | 8 |
| katoná, Soldaten | 11 | 10 | 9 | 9 | 4 | 43 |
| rendőr, Polizisten | 2 | 2 | 2 | 2 | | 6 |
| pénzügyőr, Finanzwache | 1 | 3 | 1 | 1 | | 5 |
| útmeister, Wegmeister | | | 1 | 1 | | 1 |
| vasúti és egyéb ör, Bahn- u. sonstige Wächter | | | 2 | | 1 | 3 |
| adóbiztos, végrehajtó, Steuerkommissäre u. Exekutoren | | 2 | | | | 2 |
| D) Kereskedelem — Handel | 1 | 1 | 1 | 1 | 3 | 6 |
| Ebből: — Hierunter: | | | | | | |
| kofa, Hóckerinnen | 1 | 1 | 1 | 1 | 3 | 3 |
| kereskedő neje, Kaufmannsfrauen | | | | | | 3 |
| E) Személyes szolgálat — Persönliche Dienstleistung | 29 | 26 | 33 | 22 | 24 | 134 |
| I. Testi szolgálat. — Körperliche Dienstleistung | 27 | 25 | 27 | 22 | 23 | 124 |
| Ebből: — Hierunter: | | | | | | |
| napszámos, Tagelöhnerinnen | 7 | 4 | 9 | 6 | 3 | 29 |
| munkás, Arbeiterinnen | 15 | 21 | 14 | 15 | 17 | 82 |
| cseléd, Diensthöten | 1 | | 1 | 1 | 1 | 3 |
| szakácsnő, Köchinnen | 4 | | 3 | 2 | 2 | 9 |
| mosónő, Wäscherinnen | 2 | | 4 | 1 | 7 | 7 |
| II. Szellemi szolgálat — Geistige Dienstleistung | 2 | | 2 | | | 2 |
| Ebből: — Hierunter: | | | | | | |
| nevelőnő és tanítónő, Lehrerinnen | 2 | | 2 | 1 | 1 | 5 |
| színésznő, Schauspielerinnen | | | 2 | | 2 | 2 |
| III. Különféle szolgálat — Verschiedene Dienstleistungen | | | | | | 3 |
| Ebből: — Hierunter: | | | | | | |
| házmesternő, Hausmeisterinnen | | 1 | 2 | | | 3 |
| F) Foglalkozás nélküli — ohne Erwerb | 9 | 19 | 15 | 20 | 28 | 91 |
| Ebből: — Hierunter: | | | | | | |
| magánzónó, Privatieren | 1 | 1 | 1 | 2 | 6 | 11 |
| özvegy, Wittwen | | | | 1 | 1 | 2 |
| szekerestő neje, Redaktionsgattinnen | | 3 | 6 | 2 | 3 | 8 |
| hivatalnok neje, Beamtenfrauen | | | | 2 | 2 | 13 |
| szegényházi ápolónő, Pfründnerinnen | | | 1 | 1 | | 1 |
| kéjű, Prostituirte | | | 1 | | | 1 |
| foglalkozás nélküli, ohne Beruf | 3 | 7 | 4 | 12 | 14 | 40 |
| ismeretlen foglalkozású, Beruf unbekannt | 5 | 8 | 3 | 2 | 2 | 20 |
| Összesen nők, Zusammen Frauen | 47 | 50 | 54 | 54 | 58 | 263 |

| Az erőszakos halál oka vagy módja <i>Ursache oder Art des gewaltsamen Todes</i> | 1886 | | | 1887 | | |
|--|-------------|-----------|----------------|-------------|-----------|----------------|
| | férfi m. | nő to. | együtt Zus. | férfi m. | nő to. | együtt Zus. |
| I. Gyilkosságok és emberölések. | | | | | | |
| Szúrás, <i>Stich</i> | 3 | | 3 | 3 | | 3 |
| Lövés, <i>Schuss</i> | | 2 | 2 | 4 | 1 | 5 |
| Koponyatörés, <i>Schädelbruch</i> | 4 | | 4 | | | |
| Agyonütés, <i>Todtschlag</i> | 2 | 2 | 4 | 2 | 1 | 3 |
| Megfojtás, <i>Erwürgung</i> | 2 | 1 | 3 | 1 | | 1 |
| Anyja által szénéleggel megmérgezve, <i>Durch die Mutter mit Kohlenoxyd vergiftet</i> | | | | | | |
| Anyja által arnyékszékbe dobott csecsemő, <i>Durch die Mutter in den Abort geworfenes Kind</i> | 1 | | 1 | | | |
| Anyja által megfojtott csecsemő, <i>Durch die Mutter ersticktes Kind</i> | | | | | | |
| Mészgödörbe dobva, <i>In eine Kalkgrube geworfen</i> | | | | | | |
| Anyja által vízbe dobott gyermek, <i>Durch die Mutter ins Wasser geworfenes Kind</i> | | | | | | |
| Anyja által elásott gyermek, <i>Durch die Mutter vergrabenes Kind</i> | | | | | | |
| Nyakátmetszés, <i>Halsabschneidung</i> | | | | | 1 | 1 |
| Egyéb gyilkosság, <i>Sonstiger Mord</i> | 1 | | 1 | | 1 | 1 |
| Összesen — Zusammen | 13 | 5 | 18 | 10 | 4 | 14 |
| II. Balesetek. | | | | | | |
| Elgázoltatott, <i>Ueberfahren</i> | 19 | 4 | 23 | 16 | 3 | 19 |
| Ebből: lóvasut által, . . . <i>Hiervon: durch Tramwaywagen</i> | 2 | | 2 | 1 | | 1 |
| gőzvasut » . . . <i>» Eisenbahnwagen</i> | 5 | | 5 | 5 | 1 | 6 |
| Zúzódás és törés, <i>Zermalmung</i> | 17 | 3 | 20 | 19 | 1 | 20 |
| Ebből: gép által <i>Hiervon: durch Maschinen getötet</i> | 2 | | 2 | 5 | | 5 |
| fal- v. földbeomlás által . . . <i>» Erleinesturz</i> | 2 | | 2 | | | |
| lőporrobbanás <i>» Pulverexplosion</i> | | | | 3 | | 3 |
| Magasról lezuhant, <i>Sturz von der Höhe</i> | 26 | 5 | 31 | 27 | 5 | 32 |
| Megfult, <i>Erstickung</i> | 12 | 3 | 15 | 10 | 7 | 17 |
| Ebből: ittas állapotban <i>Hiervon: in betrunkenem Zustande</i> | | | | 1 | | 1 |
| fal- v. földbeomlás folytán, <i>durch Mauer- oder Erdeinsturz</i> | 2 | | 2 | | | |
| anyja által agyonnyomva, <i>im Schlafe durch die Mutter erdrückt</i> | 2 | 1 | 3 | | | |
| saját hányadékában . . . <i>» während des Erbrechens</i> | 3 | | 3 | 3 | | 3 |
| Egési sebek folytán elhalt, <i>Brandwunden</i> | 14 | 14 | 28 | 12 | 16 | 28 |
| Ebből: petróleumlámpa földöntése folytán, <i>Hiervon durch Umstürzen von Petroleumlampen</i> | 2 | 4 | 6 | | 4 | 4 |
| leforrzás folytán, <i>durch Verbrühung</i> | 3 | 2 | 5 | 1 | 2 | 3 |
| alkohol által <i>durch Alkohol verbrannt</i> | 1 | 1 | 2 | | | |
| mészbe esett, <i>Sturz in Kalk</i> | 1 | | 1 | 1 | | 1 |
| Véletlen mérgezés, <i>Zufällige Vergiftung</i> | 9 | 2 | 11 | 1 | 2 | 3 |
| Ebből: szénélegmérgezés, <i>Hiervon: durch Kohlenoxyd</i> | 8 | | 8 | | 1 | 1 |
| lúgmérgezés <i>» Laugenessenzenz</i> | | 1 | 1 | | 1 | 1 |
| gombamérgezés <i>» Schimmelpilze</i> | | | | 1 | | 1 |
| legszeszmérgezés . . . <i>» Gasausstreuung</i> | | | | | | |
| Cziánkáll <i>» Cyankali</i> | | | | | | |
| Megfagyott, <i>Erfroren</i> | 4 | 1 | 5 | 8 | 1 | 9 |
| Vizbefult, <i>Ertrunken</i> | 4 | | 4 | 16 | 2 | 18 |
| Lórugás folytán elhalt, <i>Durch Pferdestoß</i> | 2 | | 2 | 3 | | 3 |
| Véletlen lövés folytán, <i>Zufällig erschossen</i> | 2 | 1 | 3 | 1 | | 1 |
| Villámsújtás, <i>Durch Blitzschlag</i> | | | | 1 | | 1 |
| Véletlen szúrás folytán, <i>Zufälliger Stich</i> | 1 | | 1 | | 1 | 1 |
| Egyéb véletlen folytán, <i>Durch sonstige Zufälle</i> | 7 | 3 | 10 | 2 | | 2 |
| Ismeretlen véletlen folytán, <i>Durch unbekannte Zufälle</i> | | 1 | 1 | | | |
| Összesen — Zusammen | 117 | 37 | 154 | 116 | 38 | 154 |
| III. Kétséges és egyéb esetek. | | | | | | |
| Kivégeztetés, <i>Hinrichtung</i> | | | | | | |
| Vizbefulás, <i>Ertrinken</i> | 35 | 7 | 42 | 42 | 9 | 51 |
| Lőtt seb, <i>Schusswunde</i> | 3 | | 3 | | | |
| Megfult, <i>Erstickung</i> | 3 | 4 | 7 | 4 | 5 | 9 |
| Szűrt v. metszett seb, <i>Schnitt- oder Stichwunde</i> | 1 | | 1 | 1 | | 1 |
| Mérgezés, <i>Vergiftung</i> | | | | 1 | | 1 |
| Talált hullák, <i>Gefundene Leichen</i> | 1 | 1 | 2 | 2 | 3 | 5 |
| Zúzódás, <i>Zermalmung</i> | 3 | 3 | 6 | 9 | 1 | 10 |
| Előgős <i>Verbrennung</i> | | | | | | |
| Ismeretlen okból, <i>Unbekannte Ursachen</i> | 2 | 2 | 4 | 3 | | 3 |
| Összesen — Zusammen | 48 | 17 | 65 | 62 | 18 | 80 |

Unglücksfälle und Morde 1886—1890.

Tabelle Nr. 23.

| 1888 | | | 1889 | | | 1890 | | | Összesen — Zus. | | |
|---|----------|----------------|-------------|----------|----------------|-------------|----------|----------------|-----------------|----------|----------------|
| férfi m. | nő w. | együtt zus. | férfi m. | nő w. | együtt zus. | férfi m. | nő w. | együtt zus. | férfi m. | nő w. | együtt zus. |
| <i>Morde und Todtschläge.</i> | | | | | | | | | | | |
| 2 | 1 | 3 | 4 | 1 | 5 | 7 | | 7 | 19 | 2 | 21 |
| | 2 | 2 | 2 | 1 | 3 | | | 3 | 6 | 9 | 15 |
| 2 | 2 | 4 | | | | 2 | | 2 | 8 | 2 | 10 |
| | | | 3 | | 3 | 7 | | 8 | 14 | 4 | 18 |
| | | | | | | | 1 | 1 | 3 | 2 | 5 |
| 1 | | 1 | | | | | | | 1 | | 1 |
| | 1 | 1 | 1 | | 1 | | | | 2 | 1 | 3 |
| | 1 | 1 | 1 | 1 | 2 | | | 4 | 1 | 2 | 3 |
| | | | | | | | | 4 | 4 | 4 | 4 |
| 1 | | 1 | | | | | | | 1 | | 1 |
| | | | 2 | 1 | 3 | | 1 | 1 | 2 | 2 | 4 |
| 1 | | 1 | | | | | | | 1 | | 1 |
| | | | | | | | | | 3 | 2 | 5 |
| 7 | 7 | 14 | 15 | 5 | 20 | 16 | 10 | 26 | 61 | 31 | 92 |
| <i>Unglücksfälle.</i> | | | | | | | | | | | |
| 25 | 6 | 31 | 24 | 6 | 30 | 24 | 9 | 33 | 108 | 28 | 136 |
| 1 | | 1 | 3 | 3 | 6 | 3 | | 3 | 10 | 3 | 13 |
| 10 | | 10 | 12 | 1 | 13 | 9 | 2 | 11 | 41 | 4 | 45 |
| 31 | 8 | 39 | 26 | 3 | 29 | 28 | 3 | 31 | 121 | 18 | 139 |
| 3 | | 3 | 6 | | 6 | 9 | 1 | 10 | 25 | 1 | 26 |
| | 1 | 1 | 2 | | 2 | 1 | | 1 | 5 | 1 | 6 |
| | | | 1 | | 1 | | | | 4 | | 4 |
| 22 | 2 | 24 | 16 | 5 | 21 | 25 | 3 | 28 | 116 | 20 | 136 |
| 12 | 5 | 17 | 3 | 4 | 7 | 14 | 6 | 20 | 51 | 25 | 76 |
| | | | | | | | | | 1 | | 1 |
| | | | | | | | | | 2 | | 2 |
| 1 | | 1 | 1 | 1 | 2 | 2 | 1 | 3 | 6 | 3 | 9 |
| | | | | | | | | | 14 | 5 | 19 |
| 12 | 17 | 28 | 8 | 8 | 16 | 6 | 8 | 14 | 52 | 62 | 114 |
| | | | | | | | | | 5 | 17 | 22 |
| 2 | 3 | 5 | 1 | 4 | 5 | 2 | 2 | 4 | 9 | 5 | 14 |
| | | | | | | | | | 3 | 3 | 6 |
| 4 | 1 | 5 | | | | | | 1 | 5 | 3 | 8 |
| 2 | | 2 | | | | | | | | | |
| 5 | 3 | 8 | 3 | 2 | 5 | 7 | 6 | 13 | 4 | | 4 |
| 1 | | 1 | | 1 | 1 | 1 | 1 | 2 | 25 | 15 | 40 |
| 2 | 1 | 3 | | | | | | 3 | 10 | 3 | 13 |
| | | | 1 | | 1 | | | | 3 | 5 | 8 |
| | | | | 1 | 1 | | | | | 1 | 1 |
| 2 | | 2 | | | | | | | 2 | | 2 |
| 7 | 2 | 9 | | | | | | | 19 | 4 | 23 |
| 10 | | 10 | 8 | 3 | 11 | 11 | | 11 | 49 | 5 | 54 |
| | | | 3 | | 3 | 4 | | 4 | 12 | | 12 |
| 1 | | 1 | 1 | | 1 | | 1 | 1 | 5 | 2 | 7 |
| | | | | | | | | | 1 | | 1 |
| 2 | 1 | 3 | 3 | 1 | 4 | 3 | | 3 | 9 | 3 | 12 |
| | | | 1 | | 1 | 4 | | 5 | 14 | 8 | 22 |
| | | | | | | 1 | 1 | 2 | 1 | 2 | 3 |
| 127 | 43 | 170 | 96 | 32 | 128 | 127 | 42 | 169 | 583 | 192 | 775 |
| <i>Zweifelhafte und sonstige Fälle.</i> | | | | | | | | | | | |
| 1 | | 1 | | | | | | | 1 | | 1 |
| 27 | 13 | 40 | 20 | 8 | 28 | 37 | 8 | 45 | 161 | 45 | 206 |
| | | | 1 | | 1 | | | | 4 | | 4 |
| 1 | | 1 | 4 | | 4 | 2 | | 2 | 14 | 9 | 23 |
| 1 | 1 | 2 | 2 | | 2 | | | | 5 | 1 | 6 |
| 1 | 1 | 2 | | | | 1 | 1 | 2 | 3 | 2 | 5 |
| 2 | | 2 | 1 | | 1 | 2 | 1 | 3 | 8 | 5 | 13 |
| 4 | 1 | 5 | 1 | | 1 | 1 | | 1 | 18 | 5 | 23 |
| 1 | 2 | 3 | | | | | | | 1 | 2 | 3 |
| 2 | | 2 | | | | 2 | | 2 | 9 | 2 | 11 |
| 40 | 18 | 58 | 29 | 8 | 37 | 45 | 10 | 55 | 224 | 71 | 295 |

Az erőszakos halállal elhaltak családi állapota hitfelekezetek szerint, 1886—1890.

Familienstand der gewaltsamen Todes Verstorbenen nach Confessionen, 1886—1890.

| Év — Jahr. | Hitfelekezet Confession | Nem házas Ledig | | | Házias Verheirathet | | | Özvegy Verwittwet | | | Elvált Geschieden | | | Ismeretlen Unbekannt | | | Összesen Zusammen | | |
|------------|---|--------------------|-----------|------------|------------------------|-----------|------------|----------------------|-----------|-----------|----------------------|----|----------|-------------------------|-----------|------------|----------------------|------------|------------|
| | | f. | n. | e. | f. | n. | e. | f. | n. | e. | f. | n. | e. | f. | n. | e. | f. | n. | e. |
| | | m. | w. | z. | m. | w. | z. | m. | w. | z. | m. | w. | z. | m. | w. | z. | m. | w. | z. |
| 1886 | Katholikus, <i>Katholik.</i> | 81 | 50 | 131 | 54 | 14 | 68 | 9 | 4 | 13 | . | . | . | 13 | 1 | 14 | 157 | 69 | 222 |
| | Ágostai, <i>Lutheraner.</i> | 6 | 1 | 7 | 7 | 3 | 10 | 2 | . | 2 | . | . | . | 1 | . | 1 | 16 | 4 | 20 |
| | Helvét, <i>Reformirte.</i> | 10 | 5 | 15 | 6 | 1 | 7 | . | 5 | 5 | . | . | . | 3 | . | 3 | 19 | 11 | 30 |
| | Görög n. e., <i>Griech. or.</i> | . | . | . | . | . | . | . | . | . | . | . | . | . | . | . | . | . | . |
| | Izraelita, <i>Israeliten.</i> | 25 | 1 | 26 | 8 | 1 | 9 | 1 | . | 1 | . | . | . | 4 | . | 4 | 38 | 2 | 40 |
| | Egyéb és ismeretlen, <i>Sonst. u. unbekannte</i> | 16 | 9 | 25 | 2 | 1 | 3 | . | . | . | . | . | . | 58 | 10 | 68 | 76 | 20 | 96 |
| | Összesen, Zusammen | 138 | 66 | 204 | 77 | 20 | 97 | 12 | 9 | 21 | . | . | . | 79 | 11 | 90 | 306 | 106 | 412 |
| 1887 | Katholikus, <i>Katholik.</i> | 103 | 45 | 148 | 70 | 18 | 88 | 12 | 6 | 18 | . | . | . | 27 | 3 | 30 | 212 | 72 | 284 |
| | Ágostai, <i>Lutheraner.</i> | 11 | 3 | 14 | 6 | . | 6 | 2 | 1 | 3 | . | . | . | 1 | . | 1 | 20 | 4 | 24 |
| | Helvét, <i>Reformirte.</i> | 7 | 2 | 9 | 14 | 2 | 16 | . | . | . | . | . | . | . | . | . | 21 | 4 | 25 |
| | Görög n. e., <i>Griech. or.</i> | . | 1 | 1 | 1 | . | 1 | . | . | . | . | . | . | . | . | . | 1 | 1 | 2 |
| | Izraelita, <i>Israeliten.</i> | 30 | 8 | 38 | 19 | 4 | 23 | 1 | 1 | 2 | . | . | . | 1 | . | 1 | 51 | 13 | 64 |
| | Egyéb és ismeretlen, <i>Sonst. u. unbekannte</i> | 9 | 4 | 13 | . | . | . | . | . | . | . | . | . | 67 | 12 | 79 | 76 | 16 | 92 |
| | Összesen, Zusammen | 160 | 63 | 223 | 110 | 24 | 134 | 15 | 8 | 23 | . | . | . | 96 | 15 | 111 | 381 | 110 | 491 |
| 1888 | Katholikus, <i>Katholik.</i> | 104 | 50 | 154 | 78 | 21 | 99 | 14 | 11 | 25 | . | . | . | 27 | 5 | 32 | 223 | 87 | 310 |
| | Ágostai, <i>Lutheraner.</i> | 7 | 6 | 13 | 7 | 2 | 9 | . | . | . | . | . | . | . | . | . | 14 | 8 | 22 |
| | Helvét, <i>Reformirte.</i> | 9 | 4 | 13 | 9 | 2 | 11 | . | 1 | 1 | 1 | . | 1 | 3 | 2 | 5 | 22 | 9 | 31 |
| | Görög n. e. <i>Griech. or.</i> | 4 | . | 4 | 1 | . | 1 | . | . | . | . | . | . | . | . | . | 5 | . | 5 |
| | Izraelita, <i>Israeliten.</i> | 18 | 6 | 24 | 13 | 4 | 17 | 1 | . | 1 | . | . | . | 2 | 2 | 4 | 34 | 12 | 46 |
| | Egyéb és ismeretlen, <i>Sonst. u. unbekannte</i> | 9 | 1 | 10 | 1 | . | 1 | . | . | . | . | . | . | 26 | 5 | 31 | 36 | 6 | 42 |
| | Összesen, Zusammen | 151 | 67 | 218 | 109 | 29 | 138 | 15 | 12 | 27 | 1 | . | 1 | 58 | 14 | 72 | 334 | 122 | 456 |
| 1889 | Katholikus, <i>Katholik.</i> | 120 | 44 | 164 | 58 | 15 | 73 | 7 | 10 | 17 | . | . | . | 18 | 2 | 20 | 203 | 71 | 274 |
| | Ágostai, <i>Lutheraner.</i> | 13 | 3 | 16 | 7 | 1 | 8 | 3 | 1 | 4 | . | . | . | . | . | . | 23 | 5 | 28 |
| | Helvét, <i>Reformirte.</i> | 16 | 2 | 18 | 9 | . | 9 | 1 | . | 1 | . | . | . | 1 | . | 1 | 27 | 2 | 29 |
| | Görög n. e., <i>Griech. or.</i> | . | . | . | 1 | . | 1 | 1 | . | 1 | . | . | . | . | . | . | 1 | 1 | 2 |
| | Izraelita, <i>Israeliten.</i> | 14 | 6 | 20 | 8 | 4 | 12 | 1 | . | 1 | . | . | . | . | 1 | 1 | 18 | 11 | 29 |
| | Egyéb és ismeretlen, <i>Sonst. u. unbekannte</i> | 14 | 3 | 17 | . | 2 | 2 | 2 | . | 2 | . | . | . | 24 | 4 | 28 | 40 | 9 | 49 |
| | Összesen, Zusammen | 177 | 58 | 235 | 77 | 23 | 100 | 15 | 11 | 26 | . | . | . | 43 | 7 | 50 | 312 | 99 | 411 |
| 1890 | Katholikus, <i>Katholik.</i> | 118 | 48 | 166 | 51 | 15 | 66 | 10 | 13 | 23 | . | . | . | 35 | 4 | 39 | 214 | 80 | 294 |
| | Ágostai, <i>Lutheraner.</i> | 12 | 5 | 17 | 1 | . | 1 | 1 | 1 | 2 | . | . | . | 2 | . | 2 | 16 | 6 | 22 |
| | Helvét, <i>Reformirte.</i> | 9 | 1 | 10 | 8 | . | 8 | . | 3 | 3 | . | . | . | 5 | . | 5 | 22 | 4 | 26 |
| | Görög n. e., <i>Griech. or.</i> | 3 | 1 | 4 | 1 | . | 1 | . | . | . | . | . | . | . | . | . | 4 | 1 | 5 |
| | Izraelita, <i>Israeliten.</i> | 25 | 7 | 32 | 8 | 5 | 13 | . | 3 | 3 | 1 | . | 1 | 1 | . | 1 | 35 | 15 | 50 |
| | Egyéb és ismeretlen, <i>Sonst. u. unbekannte</i> | 18 | 3 | 21 | 1 | . | 1 | . | . | . | . | . | . | 26 | 6 | 32 | 45 | 14 | 59 |
| | Összesen, Zusammen | 185 | 70 | 255 | 70 | 20 | 90 | 11 | 20 | 31 | 1 | . | 1 | 69 | 10 | 79 | 336 | 120 | 456 |

Az 1886-dik évben (természetes halállal) meghaltak kora, a halálozás hónapja szerint.
Alter der im Jahre 1886 (an natürlichen Todesursachen) Verstorbenen, nach Todesmonat.

| Kor Alter | 1885. Deczember | | 1886. Január | | Február | | Téli évszak Winter | | Márczius | | Április | | Május | | Tavaszi évsz. Frühling | | Junius | | Julius | | | | | | | | |
|---|--------------------|----------|-----------------|-------------|----------|------------|-----------------------|----------|------------|-------------|----------|------------|-------------|----------|---------------------------|-------------|----------|------------|-------------|----------|------------|-----|-----|-----|-----|-----|-----|
| | férfi m. | nő w. | e. zus. | férfi m. | nő w. | e. zus. | férfi m. | nő w. | e. zus. | férfi m. | nő w. | e. zus. | férfi m. | nő w. | e. zus. | férfi m. | nő w. | e. zus. | férfi m. | nő w. | e. zus. | | | | | | |
| 1 hóig ¹⁾ bis zu 1 Monat | 38 | 36 | 74 | 46 | 89 | 85 | 122 | 111 | 239 | 62 | 32 | 94 | 42 | 28 | 70 | 47 | 94 | 151 | 107 | 258 | 55 | 41 | 96 | 61 | 47 | 108 | |
| 2 » | 13 | 8 | 21 | 13 | 12 | 23 | 41 | 29 | 70 | 24 | 12 | 36 | 20 | 17 | 37 | 29 | 54 | 73 | 54 | 137 | 25 | 27 | 52 | 22 | 17 | 39 | |
| 3 » | 9 | 10 | 19 | 12 | 10 | 22 | 30 | 27 | 57 | 27 | 12 | 39 | 15 | 12 | 27 | 12 | 23 | 54 | 35 | 89 | 19 | 14 | 33 | 21 | 19 | 40 | |
| 4 » | 14 | 9 | 23 | 13 | 12 | 25 | 5 | 7 | 12 | 32 | 28 | 60 | 18 | 7 | 25 | 28 | 10 | 38 | 30 | 92 | 22 | 19 | 41 | 16 | 12 | 28 | |
| 5 » | 16 | 4 | 20 | 12 | 14 | 26 | 11 | 6 | 17 | 39 | 24 | 63 | 11 | 6 | 17 | 19 | 14 | 33 | 48 | 36 | 84 | 13 | 8 | 21 | 18 | 37 | |
| 6 » | 8 | 7 | 15 | 15 | 7 | 22 | 31 | 21 | 52 | 10 | 17 | 27 | 8 | 13 | 21 | 14 | 7 | 21 | 32 | 37 | 69 | 16 | 9 | 25 | 13 | 10 | 28 |
| 7 » | 10 | 3 | 13 | 13 | 8 | 21 | 11 | 7 | 18 | 34 | 18 | 52 | 19 | 11 | 30 | 13 | 16 | 29 | 47 | 42 | 89 | 11 | 12 | 23 | 15 | 13 | 28 |
| 8 » | 8 | 6 | 14 | 10 | 9 | 19 | 24 | 23 | 47 | 8 | 12 | 20 | 12 | 14 | 26 | 11 | 8 | 19 | 31 | 34 | 65 | 13 | 12 | 25 | 9 | 6 | 15 |
| 9 » | 6 | 5 | 11 | 10 | 5 | 14 | 21 | 20 | 41 | 9 | 7 | 16 | 10 | 9 | 19 | 5 | 14 | 19 | 24 | 30 | 54 | 18 | 8 | 21 | 5 | 8 | 13 |
| 10 » | 5 | 9 | 14 | 14 | 14 | 28 | 31 | 32 | 63 | 11 | 9 | 20 | 10 | 4 | 14 | 8 | 10 | 18 | 29 | 23 | 52 | 12 | 10 | 22 | 10 | 15 | 25 |
| 11 » | 6 | 5 | 11 | 13 | 8 | 14 | 30 | 17 | 47 | 15 | 10 | 25 | 7 | 16 | 23 | 11 | 8 | 19 | 33 | 34 | 67 | 6 | 9 | 15 | 9 | 13 | 22 |
| 12 » | 6 | 6 | 12 | 12 | 9 | 21 | 22 | 25 | 47 | 2 | 5 | 7 | 8 | 15 | 23 | 11 | 4 | 15 | 21 | 24 | 43 | 5 | 9 | 14 | 5 | 9 | 8 |
| Összesen 1 évig. Zus. bis zu 1 J. | 139 | 108 | 247 | 169 | 128 | 297 | 457 | 375 | 832 | 216 | 140 | 356 | 192 | 168 | 360 | 197 | 178 | 375 | 605 | 486 | 1091 | 210 | 178 | 388 | 204 | 182 | 366 |
| 5 negyedév 5 Vierteljahre | 24 | 26 | 50 | 17 | 26 | 43 | 57 | 84 | 141 | 20 | 29 | 49 | 17 | 37 | 54 | 23 | 50 | 60 | 93 | 153 | 18 | 18 | 36 | 27 | 20 | 47 | |
| 6 » | 17 | 13 | 30 | 14 | 18 | 32 | 43 | 43 | 86 | 19 | 14 | 33 | 12 | 19 | 31 | 10 | 12 | 22 | 41 | 45 | 86 | 11 | 7 | 18 | 15 | 4 | 19 |
| 7 » | 15 | 15 | 30 | 28 | 23 | 51 | 59 | 56 | 115 | 25 | 25 | 50 | 20 | 30 | 50 | 22 | 20 | 42 | 67 | 75 | 142 | 11 | 15 | 26 | 15 | 16 | 31 |
| 8 » | 5 | 4 | 9 | 2 | 1 | 3 | 12 | 9 | 21 | 6 | 4 | 10 | 8 | 5 | 13 | 5 | 4 | 9 | 19 | 13 | 32 | 6 | 7 | 13 | 3 | 5 | 8 |
| Összesen 1-2 évig. Zus. bis zu 1-2 J. | 61 | 58 | 119 | 61 | 68 | 129 | 171 | 192 | 363 | 70 | 72 | 142 | 57 | 91 | 148 | 60 | 63 | 123 | 187 | 226 | 413 | 46 | 47 | 93 | 60 | 45 | 103 |
| — 3 évig | 28 | 42 | 70 | 40 | 40 | 80 | 96 | 126 | 222 | 47 | 38 | 85 | 41 | 34 | 75 | 31 | 37 | 68 | 119 | 109 | 228 | 26 | 27 | 53 | 33 | 36 | 69 |
| — 4 » | 20 | 24 | 44 | 15 | 22 | 37 | 55 | 71 | 126 | 24 | 22 | 46 | 30 | 16 | 46 | 17 | 19 | 36 | 71 | 57 | 128 | 35 | 27 | 62 | 37 | 28 | 65 |
| — 5 » | 14 | 17 | 31 | 13 | 17 | 30 | 44 | 50 | 94 | 18 | 10 | 28 | 15 | 14 | 29 | 17 | 12 | 29 | 50 | 36 | 86 | 23 | 16 | 39 | 17 | 13 | 30 |
| 0-5 » | 262 | 249 | 511 | 268 | 275 | 573 | 823 | 814 | 1637 | 375 | 282 | 657 | 335 | 323 | 658 | 322 | 309 | 631 | 1032 | 914 | 1946 | 340 | 295 | 635 | 351 | 304 | 655 |

25. sz. tábla. (Vége.)

Tabelle Nr. 25. (Schluss.)

| Kor Alter | 1886 Augustus | | Nyári évszak Sommer | | Szeptemb. | | Október | | November | | Őszi évszak Herbst | | December | | | | Égés — Ganzes esztendő — Jahr | | klimat. | | | | | | | | |
|---|------------------|----------|------------------------|----------|-------------|----------|-------------|----------|-------------|----------|-----------------------|----------|-------------|----------|-------------|----------|----------------------------------|----------|-------------|----------|------------|------------|------------|------------|------------|------------|------------|
| | férfi m. | nő w. | férfi m. | nő w. | férfi m. | nő w. | férfi m. | nő w. | férfi m. | nő w. | férfi m. | nő w. | férfi m. | nő w. | férfi m. | nő w. | férfi m. | nő w. | férfi m. | nő w. | | | | | | | |
| | | | | | | | | | | | | | | | | | | | | | e. ZUS. | e. ZUS. | e. ZUS. | e. ZUS. | e. ZUS. | e. ZUS. | e. ZUS. |
| 1 hónap ¹⁾ bis zu 1 Monat | 62 | 52 | 114 | 178 | 140 | 318 | 100 | 97 | 48 | 87 | 85 | 167 | 115 | 282 | 35 | 48 | 88 | 618 | 473 | 1091 | | | | | | | |
| 2 » | 27 | 24 | 51 | 74 | 68 | 142 | 48 | 41 | 14 | 8 | 22 | 49 | 57 | 106 | 6 | 4 | 10 | 230 | 204 | 434 | | | | | | | |
| 3 » | 20 | 24 | 44 | 60 | 57 | 117 | 30 | 26 | 7 | 18 | 25 | 34 | 47 | 81 | 7 | 5 | 12 | 176 | 161 | 337 | | | | | | | |
| 4 » | 21 | 27 | 48 | 59 | 58 | 117 | 23 | 18 | 13 | 5 | 18 | 48 | 35 | 78 | 11 | 9 | 20 | 193 | 151 | 344 | | | | | | | |
| 5 » | 8 | 18 | 26 | 39 | 45 | 84 | 19 | 14 | 10 | 11 | 28 | 44 | 88 | 82 | 12 | 12 | 24 | 166 | 117 | 317 | | | | | | | |
| 6 » | 19 | 10 | 29 | 48 | 29 | 77 | 17 | 4 | 8 | 12 | 10 | 31 | 26 | 57 | 12 | 7 | 19 | 146 | 118 | 269 | | | | | | | |
| 7 » | 18 | 12 | 30 | 44 | 37 | 81 | 11 | 14 | 25 | 16 | 14 | 35 | 32 | 67 | 8 | 9 | 17 | 158 | 135 | 293 | | | | | | | |
| 8 » | 15 | 10 | 25 | 37 | 28 | 65 | 9 | 10 | 19 | 12 | 14 | 27 | 24 | 51 | 8 | 9 | 17 | 119 | 116 | 231 | | | | | | | |
| 9 » | 18 | 13 | 31 | 36 | 29 | 65 | 11 | 9 | 20 | 7 | 14 | 18 | 22 | 37 | 5 | 5 | 11 | 103 | 116 | 219 | | | | | | | |
| 10 » | 7 | 12 | 19 | 29 | 37 | 66 | 12 | 11 | 28 | 14 | 10 | 35 | 26 | 61 | 6 | 16 | 22 | 123 | 125 | 250 | | | | | | | |
| 11 » | 8 | 7 | 15 | 23 | 29 | 52 | 7 | 8 | 15 | 7 | 10 | 17 | 2 | 7 | 16 | 23 | 39 | 102 | 105 | 207 | | | | | | | |
| 12 » | 9 | 8 | 17 | 19 | 20 | 39 | 5 | 11 | 13 | 9 | 6 | 19 | 20 | 39 | 5 | 3 | 8 | 80 | 86 | 166 | | | | | | | |
| Összesen 1 évig Zus. bis zu 1 J. | 232 | 217 | 449 | 646 | 577 | 1223 | 369 | 369 | 188 | 181 | 309 | 133 | 131 | 264 | 522 | 480 | 1002 | 2213 | 1944 | 4157 | 2230 | 1918 | 4148 | | | | |
| 5 negyedév 5 Vierteljahre | 25 | 22 | 47 | 70 | 60 | 130 | 53 | 29 | 36 | 65 | 27 | 20 | 47 | 78 | 87 | 165 | 20 | 38 | 261 | 316 | 577 | 265 | 324 | 589 | | | |
| 6 » | 11 | 11 | 22 | 37 | 22 | 59 | 4 | 19 | 28 | 17 | 45 | 17 | 7 | 24 | 60 | 28 | 88 | 11 | 12 | 175 | 137 | 312 | 181 | 138 | 319 | | |
| 7 » | 16 | 18 | 34 | 42 | 49 | 91 | 13 | 22 | 35 | 23 | 54 | 20 | 21 | 41 | 56 | 74 | 130 | 16 | 30 | 225 | 269 | 484 | 224 | 254 | 478 | | |
| 8 » | 2 | 3 | 5 | 11 | 15 | 26 | 5 | 11 | 5 | 7 | 12 | 4 | 2 | 6 | 15 | 14 | 29 | 2 | 2 | 54 | 47 | 101 | 57 | 51 | 108 | | |
| Összesen 1—2 évig Zus. bis zu 1—2 J. | 54 | 54 | 108 | 160 | 146 | 306 | 62 | 118 | 85 | 91 | 176 | 68 | 50 | 118 | 209 | 203 | 412 | 49 | 60 | 715 | 769 | 1484 | 727 | 767 | 1494 | | |
| — 3 évig | 30 | 28 | 58 | 89 | 91 | 180 | 46 | 41 | 87 | 56 | 54 | 110 | 31 | 81 | 133 | 145 | 278 | 27 | 31 | 58 | 436 | 460 | 896 | 437 | 471 | 908 | |
| — 4 » | 19 | 26 | 45 | 91 | 81 | 172 | 28 | 26 | 54 | 40 | 87 | 77 | 40 | 66 | 108 | 89 | 197 | 25 | 27 | 52 | 330 | 301 | 631 | 325 | 298 | 623 | |
| — 5 » | 19 | 13 | 32 | 59 | 42 | 101 | 17 | 19 | 36 | 27 | 13 | 40 | 21 | 28 | 49 | 60 | 125 | 15 | 19 | 34 | 219 | 190 | 409 | 218 | 188 | 406 | |
| 0—5 » | 354 | 336 | 692 | 1045 | 937 | 1932 | 346 | 316 | 664 | 396 | 376 | 772 | 293 | 285 | 578 | 1037 | 977 | 2014 | 238 | 271 | 509 | 3913 | 3664 | 7577 | 5937 | 3642 | 7579 |

Az 1887-ik évben (természetes halállal) elhaltak kora, a halálozás hónapja szerint.
Alter der im Jahre 1887 (an natürlichen Todesursachen) Verstorbene, nach Todesmonat.

| Kor Alter | 1886. Deczember | | 1887. Január | | Február | | Téli évszak Winter | | Márczius | | Április | | Május | | Tavaszi évsz. Frühling | | Junius | | Julius | | | | | | | | | | | |
|---|-----------------|------------|--------------|------------|-------------|------------|-----------------------|------------|-------------|------------|-------------|-------------|-------------|------------|---------------------------|------------|-------------|------------|-------------|------------|------------|------------|------------|-------------|------------|------------|------------|------------|------------|------------|
| | férfi m. | nő w. | férfi m. | nő w. | férfi m. | nő w. | férfi m. | nő w. | férfi m. | nő w. | férfi m. | nő w. | férfi m. | nő w. | férfi m. | nő w. | férfi m. | nő w. | férfi m. | nő w. | | | | | | | | | | |
| | e. Zus. | e. Zus. | e. Zus. | e. Zus. | e. Zus. | e. Zus. | e. Zus. | e. Zus. | e. Zus. | e. Zus. | e. Zus. | e. Zus. | e. Zus. | e. Zus. | e. Zus. | e. Zus. | e. Zus. | e. Zus. | e. Zus. | e. Zus. | | | | | | | | | | |
| 1 hóig ¹⁾ bis zu 1 Monat | 35 | 48 | 83 | 54 | 33 | 87 | 49 | 32 | 81 | 138 | 113 | 251 | 47 | 42 | 33 | 75 | 41 | 41 | 82 | 130 | 116 | 240 | 57 | 31 | 88 | 44 | 51 | 95 | | |
| 2 » | 6 | 4 | 10 | 16 | 11 | 27 | 17 | 12 | 29 | 39 | 27 | 66 | 14 | 11 | 12 | 23 | 16 | 12 | 28 | 41 | 34 | 75 | 14 | 14 | 28 | 31 | 33 | 64 | | |
| 3 » | 7 | 5 | 12 | 18 | 11 | 29 | 15 | 16 | 31 | 40 | 32 | 72 | 14 | 19 | 11 | 23 | 17 | 13 | 30 | 48 | 29 | 77 | 15 | 16 | 31 | 26 | 26 | 52 | | |
| 4 » | 11 | 9 | 20 | 13 | 14 | 27 | 19 | 12 | 31 | 43 | 35 | 78 | 14 | 12 | 10 | 18 | 13 | 10 | 22 | 36 | 30 | 66 | 13 | 15 | 28 | 24 | 27 | 51 | | |
| 5 » | 12 | 12 | 24 | 12 | 8 | 20 | 13 | 13 | 26 | 37 | 33 | 70 | 14 | 12 | 11 | 18 | 16 | 9 | 25 | 37 | 32 | 69 | 8 | 9 | 17 | 16 | 21 | 37 | | |
| 6 » | 12 | 7 | 19 | 14 | 15 | 29 | 18 | 8 | 26 | 44 | 30 | 74 | 11 | 4 | 10 | 27 | 15 | 5 | 20 | 43 | 19 | 62 | 2 | 10 | 12 | 21 | 17 | 38 | | |
| 7 » | 8 | 9 | 17 | 14 | 11 | 25 | 6 | 11 | 17 | 28 | 31 | 59 | 17 | 7 | 6 | 14 | 6 | 6 | 12 | 31 | 19 | 50 | 9 | 7 | 16 | 17 | 12 | 29 | | |
| 8 » | 8 | 9 | 17 | 8 | 12 | 20 | 13 | 11 | 24 | 29 | 32 | 61 | 7 | 9 | 16 | 12 | 7 | 19 | 8 | 4 | 12 | 27 | 4 | 8 | 11 | 19 | 10 | 20 | | |
| 9 » | 6 | 5 | 11 | 10 | 4 | 14 | 7 | 8 | 15 | 23 | 17 | 40 | 11 | 13 | 12 | 19 | 10 | 8 | 13 | 28 | 28 | 56 | 5 | 5 | 10 | 11 | 9 | 20 | | |
| 10 » | 6 | 17 | 22 | 12 | 5 | 17 | 11 | 7 | 18 | 29 | 28 | 57 | 5 | 7 | 12 | 17 | 5 | 22 | 7 | 15 | 29 | 20 | 49 | 8 | 8 | 11 | 13 | 25 | | |
| 11 » | 6 | 7 | 13 | 8 | 3 | 6 | 7 | 8 | 15 | 16 | 18 | 34 | 11 | 6 | 17 | 6 | 9 | 9 | 10 | 19 | 26 | 19 | 45 | 4 | 4 | 8 | 10 | 18 | | |
| 12 » | 5 | 3 | 8 | 8 | 7 | 15 | 5 | 4 | 9 | 18 | 14 | 32 | 10 | 7 | 4 | 10 | 5 | 4 | 9 | 21 | 15 | 36 | 4 | 2 | 6 | 10 | 2 | 12 | | |
| Összesen 1 évig <i>Zus. bis zu 1 J.</i> | 122 | 134 | 256 | 182 | 184 | 316 | 180 | 142 | 322 | 494 | 410 | 894 | 175 | 134 | 309 | 162 | 125 | 287 | 497 | 381 | 878 | 137 | 129 | 265 | 240 | 230 | 470 | | | |
| 5 negyedév 5 Vierteljahre | 20 | 18 | 38 | 18 | 25 | 43 | 22 | 16 | 38 | 60 | 59 | 119 | 20 | 18 | 38 | 19 | 29 | 48 | 20 | 15 | 35 | 59 | 62 | 121 | 18 | 13 | 31 | 19 | 29 | 46 |
| 6 » | 11 | 12 | 23 | 12 | 10 | 22 | 12 | 9 | 21 | 35 | 31 | 66 | 14 | 7 | 21 | 6 | 11 | 17 | 8 | 6 | 9 | 23 | 24 | 47 | 8 | 5 | 13 | 5 | 12 | 17 |
| 7 » | 16 | 30 | 46 | 14 | 18 | 32 | 19 | 16 | 35 | 49 | 64 | 113 | 19 | 15 | 34 | 15 | 11 | 26 | 17 | 11 | 28 | 51 | 37 | 88 | 13 | 4 | 17 | 17 | 13 | 30 |
| 8 » | 2 | 2 | 4 | 5 | 2 | 7 | 1 | 2 | 3 | 8 | 4 | 12 | 6 | 3 | 9 | 5 | 3 | 8 | 5 | 2 | 7 | 16 | 8 | 24 | 1 | 1 | 2 | 3 | 8 | |
| Összesen 1-2 évig <i>Zus. bis zu 1-2 J.</i> | 49 | 60 | 109 | 49 | 55 | 104 | 54 | 43 | 97 | 152 | 158 | 310 | 59 | 43 | 102 | 54 | 99 | 45 | 79 | 179 | 131 | 280 | 40 | 23 | 63 | 42 | 54 | 96 | | |
| — 3 évig | 27 | 31 | 58 | 30 | 28 | 56 | 39 | 27 | 66 | 96 | 86 | 182 | 29 | 22 | 51 | 31 | 34 | 65 | 19 | 27 | 46 | 79 | 83 | 162 | 18 | 26 | 44 | 11 | 14 | 25 |
| — 4 » | 25 | 27 | 52 | 19 | 19 | 38 | 22 | 14 | 36 | 66 | 60 | 126 | 18 | 24 | 42 | 22 | 14 | 36 | 17 | 15 | 32 | 57 | 53 | 110 | 11 | 9 | 20 | 12 | 7 | 19 |
| — 5 » | 15 | 19 | 34 | 10 | 14 | 24 | 14 | 8 | 22 | 39 | 41 | 80 | 4 | 15 | 19 | 12 | 9 | 21 | 10 | 8 | 18 | 26 | 32 | 58 | 9 | 12 | 21 | 9 | 5 | 14 |
| 0-5 » | 238 | 271 | 509 | 290 | 250 | 540 | 309 | 234 | 548 | 837 | 755 | 1592 | 285 | 238 | 523 | 270 | 233 | 503 | 253 | 209 | 462 | 308 | 680 | 1488 | 215 | 199 | 414 | 314 | 310 | 624 |

Tabelle Nr. 26. (Schluss.)

| Kor Alter | Augusztus | | Nyári évszak Sommer | | Szeptemb. | | Október | | November | | Őszi évszak Herbst | | Deczember | | Égés — Ganzes nap. — Kalender- esztendő — Jahr klimat. | | | | | | | |
|---|-------------|------------|------------------------|------------|-------------|------------|-------------|------------|-------------|------------|-----------------------|------------|-------------|------------|---|------------|------------|------------|------|------|------|------|
| | férfi m. | nő w. | férfi m. | nő w. | férfi m. | nő w. | férfi m. | nő w. | férfi m. | nő w. | férfi m. | nő w. | férfi m. | nő w. | férfi m. | nő w. | é. szá. | é. szá. | | | | |
| | é. szá. | é. szá. | é. szá. | é. szá. | é. szá. | é. szá. | é. szá. | é. szá. | é. szá. | é. szá. | é. szá. | é. szá. | é. szá. | é. szá. | é. szá. | é. szá. | é. szá. | é. szá. | | | | |
| 1 hónap ¹⁾ bis zu 1 Monat | 70 | 52 | 122 | 171 | 184 | 305 | 98 | 74 | 84 | 83 | 67 | 139 | 100 | 239 | 84 | 84 | 68 | 449 | 1026 | 578 | 463 | 1041 |
| 2 | 28 | 38 | 66 | 73 | 85 | 158 | 19 | 36 | 20 | 14 | 84 | 55 | 49 | 104 | 15 | 6 | 21 | 197 | 414 | 208 | 195 | 403 |
| 3 | 16 | 16 | 32 | 57 | 58 | 115 | 16 | 14 | 8 | 7 | 20 | 83 | 32 | 65 | 9 | 7 | 16 | 180 | 388 | 178 | 151 | 329 |
| 4 | 21 | 26 | 47 | 58 | 68 | 126 | 16 | 9 | 8 | 6 | 14 | 30 | 22 | 52 | 13 | 12 | 25 | 169 | 327 | 167 | 155 | 322 |
| 5 | 19 | 10 | 29 | 43 | 40 | 83 | 12 | 9 | 8 | 6 | 14 | 31 | 27 | 58 | 12 | 10 | 22 | 148 | 278 | 148 | 182 | 280 |
| 6 | 20 | 17 | 37 | 48 | 44 | 87 | 13 | 9 | 8 | 4 | 13 | 31 | 31 | 62 | 10 | 14 | 24 | 159 | 181 | 161 | 124 | 255 |
| 7 | 13 | 20 | 33 | 39 | 39 | 78 | 5 | 8 | 5 | 9 | 14 | 18 | 26 | 44 | 12 | 4 | 16 | 120 | 280 | 116 | 115 | 231 |
| 8 | 14 | 11 | 25 | 36 | 29 | 65 | 4 | 12 | 5 | 5 | 10 | 9 | 20 | 29 | 8 | 8 | 21 | 106 | 206 | 101 | 101 | 202 |
| 9 | 15 | 11 | 26 | 31 | 25 | 56 | 5 | 6 | 5 | 5 | 10 | 12 | 13 | 25 | 8 | 5 | 13 | 96 | 179 | 177 | 83 | 177 |
| 10 | 11 | 7 | 18 | 27 | 27 | 54 | 10 | 7 | 6 | 1 | 5 | 19 | 9 | 29 | 7 | 8 | 15 | 106 | 182 | 105 | 84 | 189 |
| 11 | 7 | 7 | 14 | 19 | 21 | 40 | 5 | 5 | 8 | 5 | 13 | 20 | 15 | 34 | 11 | 6 | 17 | 85 | 157 | 80 | 73 | 153 |
| 12 | 4 | 9 | 13 | 18 | 13 | 31 | 4 | 2 | 4 | 5 | 9 | 13 | 9 | 22 | 5 | 6 | 11 | 70 | 124 | 70 | 51 | 121 |
| Összesen 1 évig Zus. bis zu 1 J. | 235 | 224 | 462 | 615 | 583 | 1198 | 168 | 146 | 314 | 100 | 216 | 410 | 353 | 763 | 149 | 120 | 269 | 2083 | 3746 | 2006 | 1727 | 3753 |
| 5 negyedév 5 Vierteljahre | 21 | 18 | 39 | 56 | 60 | 116 | 15 | 30 | 24 | 13 | 25 | 51 | 40 | 91 | 27 | 21 | 48 | 233 | 457 | 226 | 221 | 447 |
| 6 | 5 | 9 | 14 | 18 | 26 | 44 | 14 | 10 | 7 | 10 | 17 | 28 | 35 | 63 | 10 | 9 | 19 | 101 | 216 | 104 | 116 | 220 |
| 7 | 12 | 9 | 21 | 42 | 26 | 68 | 17 | 16 | 12 | 14 | 27 | 42 | 43 | 85 | 24 | 26 | 50 | 192 | 358 | 184 | 170 | 354 |
| 8 | 5 | 1 | 6 | 9 | 2 | 11 | 2 | 4 | 3 | 2 | 6 | 9 | 6 | 15 | 4 | 7 | 11 | 44 | 71 | 42 | 20 | 62 |
| Összesen 1—2 évig Zus. bis zu 1—2 J. | 43 | 37 | 80 | 125 | 114 | 239 | 48 | 43 | 91 | 39 | 75 | 130 | 124 | 254 | 65 | 63 | 128 | 572 | 1102 | 556 | 527 | 1083 |
| — 3 évig | 22 | 17 | 39 | 51 | 57 | 108 | 17 | 20 | 37 | 20 | 39 | 48 | 64 | 112 | 27 | 27 | 54 | 274 | 560 | 274 | 290 | 564 |
| — 4 | 10 | 10 | 20 | 33 | 26 | 59 | 16 | 9 | 25 | 14 | 26 | 44 | 32 | 76 | 10 | 16 | 26 | 185 | 345 | 200 | 171 | 371 |
| — 5 | 5 | 6 | 11 | 23 | 23 | 46 | 2 | 7 | 9 | 11 | 18 | 22 | 23 | 45 | 6 | 12 | 18 | 101 | 213 | 110 | 119 | 229 |
| 0—5 | 318 | 294 | 612 | 847 | 803 | 1650 | 251 | 225 | 476 | 184 | 374 | 654 | 596 | 1250 | 257 | 238 | 495 | 3165 | 5966 | 3146 | 2834 | 5980 |

| | | | | | | | | | | | | | | | | | | | | | | | | | | | | | | | |
|-------|------|------|-------|------|------|------|-----|-----|------|------|------|-----|-----|-----|-----|-----|-----|------|------|------|-----|-----|------|------|------|-------|------|------|-------|-------|-----|
| 167 | 85 | 82 | 157 | 79 | 78 | 16 | 8 | 8 | 8 | 21 | 18 | 18 | 6 | 11 | 12 | 12 | 6 | 18 | 21 | 18 | 89 | 8 | 8 | 8 | 16 | 78 | 79 | 157 | 82 | 85 | 167 |
| 112 | 47 | 65 | 94 | 41 | 53 | 3 | 2 | 1 | 5 | 9 | 3 | 5 | 1 | 4 | 4 | 4 | 3 | 7 | 6 | 6 | 11 | 17 | 12 | 7 | 3 | 53 | 41 | 94 | 65 | 47 | 112 |
| 94 | 50 | 44 | 90 | 48 | 42 | 6 | 1 | 5 | 7 | 6 | 11 | 7 | 3 | 6 | 4 | 4 | 4 | 2 | 2 | 6 | 7 | 13 | 4 | 4 | 4 | 34 | 31 | 90 | 44 | 50 | 94 |
| 72 | 32 | 40 | 65 | 34 | 34 | 4 | 1 | 4 | 6 | 6 | 7 | 7 | 1 | 7 | 1 | 1 | 2 | 3 | 4 | 6 | 7 | 13 | 8 | 1 | 4 | 31 | 31 | 65 | 40 | 32 | 72 |
| 56 | 28 | 28 | 47 | 24 | 23 | 3 | 1 | 1 | 8 | 4 | 4 | 3 | 2 | 2 | 1 | 1 | 2 | 3 | 4 | 4 | 4 | 8 | 1 | 1 | 3 | 23 | 24 | 47 | 28 | 28 | 56 |
| 501 | 242 | 259 | 453 | 223 | 230 | 32 | 19 | 13 | 89 | 46 | 43 | 89 | 13 | 30 | 22 | 13 | 13 | 35 | 46 | 43 | 89 | 13 | 19 | 32 | 230 | 223 | 453 | 259 | 242 | 501 | |
| 169 | 100 | 69 | 150 | 89 | 61 | 10 | 1 | 1 | 10 | 11 | 10 | 7 | 3 | 3 | 4 | 3 | 7 | 7 | 11 | 10 | 21 | 21 | 9 | 10 | 61 | 89 | 150 | 69 | 100 | 169 | |
| 329 | 154 | 175 | 331 | 161 | 170 | 30 | 10 | 10 | 41 | 40 | 41 | 27 | 11 | 25 | 16 | 11 | 27 | 27 | 40 | 41 | 81 | 10 | 10 | 30 | 170 | 161 | 331 | 175 | 154 | 329 | |
| 546 | 264 | 282 | 533 | 247 | 286 | 48 | 27 | 27 | 65 | 41 | 65 | 35 | 11 | 32 | 16 | 19 | 35 | 35 | 41 | 65 | 106 | 106 | 20 | 48 | 286 | 247 | 533 | 282 | 264 | 546 | |
| 607 | 275 | 332 | 602 | 278 | 324 | 45 | 21 | 24 | 88 | 53 | 62 | 38 | 19 | 43 | 19 | 19 | 38 | 38 | 53 | 62 | 115 | 21 | 24 | 45 | 324 | 278 | 602 | 332 | 275 | 607 | |
| 628 | 245 | 333 | 606 | 241 | 365 | 42 | 23 | 19 | 109 | 65 | 44 | 34 | 14 | 37 | 20 | 14 | 34 | 34 | 65 | 44 | 109 | 23 | 19 | 42 | 365 | 241 | 606 | 333 | 245 | 628 | |
| 652 | 236 | 416 | 654 | 232 | 422 | 48 | 29 | 19 | 157 | 101 | 56 | 49 | 19 | 59 | 30 | 19 | 49 | 49 | 101 | 56 | 157 | 29 | 19 | 48 | 422 | 232 | 654 | 416 | 236 | 652 | |
| 637 | 239 | 395 | 650 | 240 | 422 | 57 | 20 | 20 | 136 | 84 | 52 | 55 | 17 | 39 | 38 | 17 | 55 | 84 | 84 | 52 | 136 | 87 | 20 | 57 | 410 | 240 | 650 | 395 | 239 | 637 | |
| 612 | 251 | 361 | 626 | 262 | 364 | 46 | 25 | 21 | 84 | 57 | 57 | 57 | 17 | 44 | 33 | 24 | 57 | 57 | 84 | 57 | 141 | 25 | 21 | 46 | 364 | 262 | 626 | 361 | 251 | 612 | |
| 511 | 209 | 310 | 510 | 209 | 301 | 39 | 15 | 24 | 64 | 64 | 50 | 40 | 16 | 48 | 24 | 16 | 40 | 40 | 64 | 50 | 114 | 15 | 24 | 39 | 301 | 209 | 510 | 310 | 209 | 511 | |
| 462 | 219 | 243 | 454 | 218 | 286 | 36 | 19 | 19 | 53 | 53 | 55 | 36 | 21 | 37 | 15 | 21 | 36 | 36 | 53 | 55 | 108 | 17 | 19 | 36 | 286 | 218 | 454 | 243 | 219 | 462 | |
| 485 | 228 | 257 | 489 | 227 | 262 | 50 | 30 | 20 | 100 | 45 | 45 | 31 | 14 | 31 | 17 | 14 | 31 | 31 | 45 | 45 | 100 | 30 | 20 | 50 | 262 | 227 | 489 | 257 | 228 | 485 | |
| 450 | 210 | 237 | 461 | 225 | 236 | 47 | 28 | 19 | 107 | 54 | 54 | 43 | 19 | 43 | 24 | 19 | 43 | 43 | 54 | 54 | 107 | 28 | 19 | 47 | 236 | 225 | 461 | 237 | 210 | 450 | |
| 395 | 218 | 185 | 398 | 206 | 192 | 29 | 14 | 29 | 83 | 46 | 46 | 28 | 13 | 28 | 15 | 13 | 28 | 28 | 46 | 46 | 83 | 15 | 14 | 29 | 192 | 206 | 398 | 185 | 218 | 395 | |
| 266 | 154 | 112 | 267 | 158 | 109 | 23 | 9 | 14 | 78 | 44 | 44 | 31 | 5 | 29 | 12 | 19 | 31 | 29 | 44 | 44 | 78 | 9 | 14 | 23 | 109 | 158 | 267 | 112 | 154 | 266 | |
| 114 | 67 | 47 | 118 | 67 | 51 | 10 | 5 | 5 | 15 | 7 | 15 | 8 | 5 | 7 | 5 | 3 | 8 | 7 | 15 | 15 | 22 | 5 | 5 | 10 | 51 | 67 | 118 | 47 | 67 | 114 | |
| 16 | 37 | 25 | 60 | 35 | 25 | 3 | 2 | 2 | 5 | 7 | 5 | 8 | 3 | 7 | 5 | 3 | 8 | 7 | 5 | 7 | 12 | 2 | 1 | 3 | 25 | 35 | 60 | 25 | 37 | 16 | |
| 9 | 12 | 4 | 17 | 13 | 4 | 1 | 1 | 1 | 3 | 3 | 3 | 3 | 3 | 2 | 3 | 3 | 3 | 3 | 3 | 3 | 3 | 3 | 1 | 1 | 4 | 13 | 17 | 17 | 12 | 9 | 9 |
| 6 | 6 | 8 | 9 | 6 | 3 | 1 | 1 | 1 | 3 | 4 | 3 | 1 | 1 | 1 | 1 | 1 | 1 | 1 | 1 | 3 | 4 | 4 | 1 | 1 | 3 | 6 | 9 | 9 | 6 | 6 | 6 |
| 18431 | 6197 | 7234 | 13354 | 6136 | 7216 | 1087 | 523 | 564 | 1337 | 1494 | 1337 | 940 | 437 | 917 | 503 | 437 | 940 | 1494 | 1337 | 2831 | 564 | 523 | 1087 | 7216 | 6136 | 13354 | 7234 | 6197 | 18431 | 18431 | |
| 9 | 6 | 8 | 9 | 6 | 3 | 1 | 1 | 1 | 3 | 4 | 3 | 1 | 1 | 1 | 1 | 1 | 1 | 1 | 1 | 3 | 4 | 4 | 1 | 1 | 3 | 6 | 9 | 9 | 6 | 9 | 9 |
| 13440 | 6203 | 7237 | 13363 | 6144 | 7219 | 1087 | 523 | 564 | 1337 | 1494 | 1337 | 940 | 437 | 917 | 503 | 437 | 940 | 1494 | 1337 | 2831 | 564 | 523 | 1087 | 7219 | 6144 | 13363 | 7237 | 6203 | 13440 | 13440 | |
| 467 | 207 | 260 | 447 | 192 | 255 | 38 | 14 | 19 | 61 | 40 | 40 | 32 | 14 | 27 | 18 | 14 | 32 | 61 | 40 | 40 | 101 | 19 | 14 | 38 | 255 | 192 | 447 | 260 | 207 | 467 | |
| 108 | 47 | 61 | 98 | 40 | 58 | 9 | 3 | 6 | 8 | 10 | 8 | 3 | 3 | 8 | 8 | 3 | 3 | 10 | 8 | 8 | 18 | 6 | 3 | 9 | 58 | 40 | 98 | 61 | 47 | 108 | |

Több mint 95 éves
Über 95 Jahre alt

Összesen
Zusammen

Ismeretlen korú
Unbekannt. Alters

Főösszeg
Hauptsumme

1) Ebből 0-7 napos
Hier. 0-7 Tage alt

Ebből 2 óráig
Hier. bis zu 2 St.

Az 1888-dik évben (természetes halállal) elhaltak kora, a halálzás hónapja szerint.
Alter der im Jahre 1888. (an natürlichen Todesursachen) Verstorbenen, nach Todesmonat.

| Kor Alter | 1887. Deczember | | 1888. Január | | Február | | Téli évszak Winter | | Márczius | | Április | | Május | | Tavaszi évsz. Frühling | | Junius | | Julius | | | | | | |
|--|-----------------|------------|--------------|------------|-------------|------------|-----------------------|------------|-------------|------------|-------------|------------|-------------|------------|---------------------------|------------|-------------|------------|-------------|------------|------------|------------|------------|------------|------------|
| | férfi m. | nő w. | férfi m. | nő w. | férfi m. | nő w. | férfi m. | nő w. | férfi m. | nő w. | férfi m. | nő w. | férfi m. | nő w. | férfi m. | nő w. | férfi m. | nő w. | férfi m. | nő w. | | | | | |
| | | | | | | | | | | | | | | | | | | | | | e. | zhsz. | e. | zhsz. | e. |
| 1. hóig ¹⁾ bis zu 1 Monat | 84 | 84 | 68 | 40 | 88 | 73 | 108 | 229 | 54 | 86 | 90 | 40 | 80 | 47 | 84 | 81 | 141 | 110 | 251 | 42 | 89 | 81 | 58 | 40 | 98 |
| 2 » | 15 | 6 | 21 | 11 | 16 | 17 | 84 | 81 | 15 | 8 | 28 | 11 | 5 | 18 | 27 | 89 | 27 | 69 | 87 | 17 | 54 | 32 | 27 | 59 | |
| 3 » | 9 | 7 | 16 | 12 | 10 | 20 | 29 | 29 | 11 | 11 | 22 | 8 | 7 | 10 | 16 | 29 | 24 | 58 | 17 | 20 | 37 | 31 | 22 | 53 | |
| 4 » | 13 | 12 | 25 | 9 | 32 | 12 | 48 | 80 | 17 | 12 | 29 | 6 | 11 | 17 | 16 | 11 | 27 | 89 | 73 | 17 | 30 | 47 | 84 | 22 | 56 |
| 5 » | 12 | 10 | 22 | 11 | 23 | 8 | 20 | 32 | 22 | 10 | 32 | 5 | 8 | 9 | 11 | 20 | 36 | 29 | 65 | 19 | 24 | 43 | 14 | 26 | 40 |
| 6 » | 10 | 14 | 24 | 10 | 9 | 19 | 39 | 83 | 22 | 9 | 21 | 8 | 5 | 10 | 8 | 18 | 30 | 22 | 52 | 13 | 16 | 29 | 18 | 17 | 35 |
| 7 » | 12 | 4 | 16 | 11 | 8 | 19 | 10 | 20 | 17 | 13 | 30 | 10 | 8 | 11 | 8 | 19 | 38 | 29 | 67 | 9 | 11 | 20 | 13 | 11 | 24 |
| 8 » | 13 | 8 | 21 | 11 | 10 | 21 | 12 | 36 | 11 | 8 | 19 | 10 | 11 | 8 | 9 | 12 | 24 | 28 | 52 | 6 | 6 | 12 | 12 | 10 | 22 |
| 9 » | 8 | 5 | 13 | 14 | 2 | 16 | 6 | 11 | 12 | 10 | 22 | 7 | 12 | 9 | 6 | 15 | 28 | 28 | 56 | 9 | 8 | 17 | 7 | 14 | 21 |
| 10 » | 7 | 8 | 15 | 4 | 6 | 10 | 9 | 7 | 16 | 20 | 21 | 4 | 5 | 17 | 12 | 5 | 17 | 41 | 24 | 10 | 7 | 17 | 6 | 13 | 19 |
| 11 » | 11 | 6 | 17 | 2 | 2 | 8 | 4 | 12 | 19 | 12 | 31 | 8 | 5 | 10 | 6 | 4 | 10 | 17 | 16 | 7 | 9 | 16 | 11 | 6 | 17 |
| 12 » | 5 | 6 | 11 | 5 | 4 | 9 | 12 | 18 | 40 | 10 | 8 | 11 | 9 | 20 | 11 | 1 | 32 | 18 | 50 | 3 | 5 | 8 | 7 | 8 | 15 |
| Összesen 1 évig <i>Zus. bis zu 1 J.</i> | 149 | 120 | 269 | 161 | 127 | 288 | 461 | 373 | 201 | 146 | 347 | 136 | 126 | 157 | 117 | 274 | 494 | 389 | 888 | 189 | 192 | 391 | 243 | 216 | 459 |
| 12-15 hónapos, Monate | 27 | 21 | 48 | 20 | 18 | 88 | 19 | 66 | 59 | 125 | 25 | 24 | 13 | 25 | 20 | 45 | 74 | 50 | 124 | 18 | 17 | 35 | 18 | 20 | 88 |
| 15--18 » | 10 | 9 | 19 | 9 | 11 | 20 | 6 | 25 | 30 | 55 | 12 | 14 | 8 | 12 | 7 | 19 | 88 | 25 | 63 | 11 | 12 | 23 | 5 | 9 | 14 |
| 18--21 » | 24 | 26 | 50 | 15 | 11 | 26 | 9 | 48 | 44 | 92 | 21 | 10 | 15 | 5 | 11 | 16 | 36 | 49 | 85 | 6 | 5 | 11 | 7 | 12 | 19 |
| 21--24 » | 4 | 7 | 11 | 2 | 3 | 5 | 7 | 17 | 30 | 8 | 4 | 2 | 1 | 5 | 2 | 7 | 15 | 7 | 22 | 2 | 2 | 4 | 1 | 6 | 7 |
| Összesen 1--2 évig <i>Zus. bis zu 1-2 J.</i> | 65 | 63 | 128 | 46 | 43 | 89 | 152 | 150 | 302 | 66 | 54 | 50 | 37 | 47 | 40 | 87 | 163 | 131 | 294 | 37 | 36 | 73 | 31 | 47 | 78 |
| — 3 évig | 27 | 27 | 54 | 28 | 14 | 42 | 75 | 73 | 148 | 29 | 28 | 37 | 21 | 18 | 16 | 34 | 84 | 65 | 149 | 17 | 20 | 37 | 15 | 27 | 42 |
| — 4 » | 10 | 16 | 26 | 15 | 20 | 35 | 40 | 51 | 91 | 18 | 14 | 12 | 13 | 15 | 8 | 23 | 45 | 85 | 80 | 9 | 15 | 24 | 12 | 11 | 23 |
| — 5 » | 6 | 12 | 18 | 14 | 12 | 26 | 8 | 28 | 60 | 15 | 10 | 8 | 11 | 12 | 9 | 21 | 35 | 30 | 65 | 4 | 6 | 10 | 6 | 7 | 13 |
| 0--5 » | 257 | 238 | 495 | 264 | 216 | 480 | 756 | 679 | 1435 | 329 | 252 | 243 | 208 | 249 | 190 | 439 | 821 | 650 | 1471 | 256 | 269 | 525 | 807 | 308 | 615 |

| | | | | | | | | | | | | | | | | | | | | | | | | | | | | | | | |
|-------------------------------|-----|-----|------|-----|-----|------|-----|-----|------|------|------|------|-----|-----|------|-----|-----|------|-----|-----|------|------|------|------|-----|-----|------|-----|-----|------|----|
| — 6 » | 8 | 8 | 16 | 6 | 7 | 13 | 3 | 2 | 5 | 17 | 17 | 34 | 9 | 6 | 15 | 5 | 7 | 12 | 4 | 4 | 5 | 9 | 18 | 18 | 36 | 7 | 5 | 12 | 10 | 5 | 15 |
| — 7 » | 2 | 1 | 3 | 6 | 2 | 8 | 2 | 3 | 5 | 10 | 6 | 16 | 10 | 5 | 15 | 4 | 8 | 12 | 12 | 1 | 6 | 7 | 15 | 19 | 34 | 2 | 2 | 4 | 2 | 8 | 10 |
| — 8 » | 1 | 5 | 6 | 2 | 4 | 4 | 1 | 1 | 2 | 4 | 8 | 12 | 6 | 3 | 9 | 2 | 5 | 7 | 7 | 3 | 1 | 4 | 11 | 9 | 20 | 3 | 1 | 4 | 3 | 3 | 6 |
| — 9 » | | 4 | 4 | 3 | 1 | 4 | 1 | 1 | 2 | 4 | 6 | 10 | 4 | 4 | 8 | 4 | 7 | 7 | 7 | 2 | 5 | 7 | 10 | 12 | 22 | 5 | 2 | 7 | 4 | 1 | 5 |
| — 10 » | 2 | 1 | 3 | 1 | 4 | 4 | 2 | 4 | 6 | 5 | 5 | 8 | 1 | 1 | 2 | 1 | 2 | 2 | 1 | | | 1 | 3 | 2 | 5 | 1 | | 1 | 2 | 1 | 3 |
| 5—10 » | 13 | 19 | 32 | 18 | 15 | 33 | 9 | 11 | 20 | 40 | 45 | 85 | 30 | 19 | 49 | 16 | 24 | 40 | 11 | 17 | 28 | 57 | 60 | 117 | 18 | 10 | 28 | 21 | 18 | 39 | |
| 11—15 » | 1 | 9 | 10 | 12 | 4 | 16 | 7 | 6 | 13 | 20 | 19 | 39 | 2 | 7 | 9 | 4 | 12 | 16 | 2 | 7 | 9 | 8 | 26 | 34 | 1 | 13 | 14 | 2 | 12 | 14 | |
| 16—20 » | 10 | 20 | 30 | 16 | 9 | 25 | 11 | 12 | 23 | 37 | 41 | 78 | 11 | 17 | 28 | 19 | 13 | 32 | 11 | 17 | 28 | 41 | 47 | 85 | 18 | 19 | 37 | 12 | 9 | 21 | |
| 21—25 » | 27 | 16 | 43 | 18 | 26 | 44 | 26 | 14 | 40 | 71 | 56 | 127 | 37 | 16 | 58 | 18 | 31 | 31 | 29 | 20 | 49 | 84 | 49 | 133 | 25 | 22 | 47 | 24 | 18 | 42 | |
| 26—30 » | 21 | 24 | 45 | 30 | 26 | 56 | 29 | 38 | 67 | 80 | 88 | 168 | 88 | 29 | 67 | 30 | 29 | 59 | 46 | 25 | 71 | 114 | 88 | 197 | 81 | 17 | 45 | 22 | 24 | 46 | |
| 31—35 » | 23 | 19 | 42 | 33 | 16 | 49 | 35 | 27 | 58 | 91 | 58 | 149 | 51 | 27 | 78 | 49 | 28 | 77 | 34 | 23 | 57 | 134 | 78 | 212 | 29 | 23 | 52 | 35 | 18 | 53 | |
| 36—40 » | 29 | 19 | 48 | 56 | 29 | 85 | 45 | 24 | 69 | 130 | 72 | 202 | 29 | 28 | 57 | 26 | 83 | 52 | 19 | 71 | 138 | 73 | 211 | 40 | 21 | 61 | 46 | 27 | 73 | | |
| 41—45 » | 37 | 20 | 57 | 33 | 22 | 55 | 40 | 24 | 64 | 110 | 66 | 176 | 42 | 29 | 71 | 51 | 17 | 68 | 52 | 28 | 80 | 145 | 74 | 219 | 37 | 20 | 57 | 35 | 23 | 58 | |
| 46—50 » | 25 | 21 | 46 | 32 | 14 | 46 | 22 | 28 | 50 | 79 | 63 | 142 | 34 | 30 | 64 | 38 | 19 | 57 | 56 | 22 | 78 | 128 | 71 | 199 | 36 | 17 | 53 | 21 | 15 | 36 | |
| 51—55 » | 15 | 24 | 39 | 32 | 18 | 50 | 35 | 19 | 54 | 82 | 61 | 143 | 37 | 14 | 51 | 38 | 18 | 56 | 28 | 16 | 44 | 108 | 48 | 151 | 24 | 13 | 37 | 33 | 17 | 50 | |
| 56—60 » | 17 | 19 | 36 | 31 | 20 | 51 | 29 | 11 | 40 | 77 | 50 | 127 | 30 | 18 | 48 | 20 | 20 | 40 | 32 | 23 | 55 | 82 | 61 | 143 | 25 | 14 | 39 | 19 | 22 | 41 | |
| 61—65 » | 30 | 20 | 50 | 25 | 37 | 62 | 19 | 25 | 44 | 74 | 82 | 156 | 28 | 28 | 56 | 25 | 20 | 45 | 22 | 16 | 38 | 75 | 64 | 139 | 25 | 18 | 43 | 21 | 17 | 38 | |
| 66—70 » | 28 | 19 | 47 | 33 | 27 | 60 | 13 | 14 | 27 | 74 | 60 | 134 | 29 | 30 | 59 | 23 | 30 | 55 | 29 | 19 | 48 | 83 | 79 | 162 | 15 | 19 | 34 | 24 | 14 | 35 | |
| 71—75 » | 15 | 14 | 29 | 24 | 23 | 47 | 13 | 32 | 45 | 52 | 69 | 121 | 19 | 23 | 42 | 20 | 17 | 37 | 19 | 21 | 40 | 58 | 61 | 119 | 13 | 17 | 30 | 18 | 15 | 33 | |
| 76—80 » | 9 | 14 | 23 | 11 | 23 | 34 | 11 | 19 | 30 | 31 | 56 | 87 | 14 | 20 | 34 | 16 | 11 | 27 | 14 | 10 | 24 | 44 | 41 | 85 | 11 | 13 | 24 | 10 | 10 | 20 | |
| 81—85 » | 5 | 5 | 10 | 9 | 4 | 13 | 6 | 7 | 13 | 20 | 16 | 36 | 5 | 7 | 12 | 8 | 9 | 17 | 2 | 15 | 17 | 15 | 31 | 46 | 8 | 2 | 10 | 2 | 6 | 8 | |
| 86—90 » | 2 | 1 | 3 | 1 | 3 | 4 | 5 | 7 | 12 | 8 | 11 | 19 | 3 | 2 | 5 | 3 | 10 | 13 | 1 | 4 | 5 | 7 | 16 | 23 | 4 | 7 | 11 | 1 | 2 | 3 | |
| 91—95 » | | 1 | 1 | 2 | | | 1 | | 1 | 3 | 1 | 4 | 2 | 1 | 3 | | 4 | 4 | | 2 | 2 | 2 | 7 | 9 | | 1 | 1 | | | | |
| Több mint 95 éves | | 1 | 1 | | | | | | | | 1 | 1 | | 1 | 1 | | 1 | 1 | 1 | 2 | 3 | 1 | 4 | 5 | | 1 | 1 | 1 | 1 | 1 | |
| Über 95 Jahre alt | | | | | | | | | | | | | | | | | | | | | | | | | | | | | | | |
| Összesen | 564 | 523 | 1087 | 680 | 532 | 1212 | 591 | 539 | 1130 | 1835 | 1594 | 3429 | 770 | 598 | 1368 | 680 | 529 | 1204 | 690 | 496 | 1186 | 2140 | 1623 | 3763 | 616 | 536 | 1152 | 654 | 575 | 1229 | |
| Zusammen | | | | | | | | | | | | | | | | | | | | | | | | | | | | | | | |
| Ismeretlen korú | | | | | | | | | | | | | | | | | | | | | | | | | | | | | | | |
| Unbekannt. Alters | | | | | | | | | | | | | | | | | | | | | | | | | | | | | | | |
| Főösszeg | 564 | 523 | 1087 | 680 | 532 | 1215 | 592 | 539 | 1131 | 1839 | 1594 | 3433 | 770 | 599 | 1369 | 680 | 529 | 1209 | 690 | 497 | 1187 | 2140 | 1625 | 3765 | 617 | 537 | 1154 | 654 | 575 | 1229 | |
| Hauptsumme | | | | | | | | | | | | | | | | | | | | | | | | | | | | | | | |
| ¹⁾ Ebből 0—7 napos | 19 | 14 | 33 | 24 | 21 | 45 | 21 | 18 | 39 | 64 | 53 | 117 | 26 | 21 | 47 | 26 | 18 | 44 | 23 | 19 | 42 | 75 | 58 | 133 | 20 | 16 | 36 | 26 | 15 | 41 | |
| Hier. 0—7 Tage alt | | | | | | | | | | | | | | | | | | | | | | | | | | | | | | | |
| Ebből 2 braig | 6 | 3 | 9 | 3 | 3 | 6 | 4 | 2 | 6 | 13 | 8 | 21 | 4 | 2 | 6 | 4 | 1 | 5 | 4 | | 3 | 7 | 12 | 6 | 18 | 6 | 1 | 7 | 1 | 1 | |
| Hier. bis zu 2 St. | | | | | | | | | | | | | | | | | | | | | | | | | | | | | | | |

¹⁾ Ebből 0—7 napos
Hier. 0—7 Tage alt

Ebből 2 braig
Hier. bis zu 2 St.

Tabelle Nr. 27. (Schluss.)

27. sz. tábla. (Vége.)

| Kor Által | Augusztus | | Nyári évszak Sommer | | Szeptemb. | | Október | | November | | Őszi évszak Herbst | | Deczember | | Égész — Ganzes napl. — Kalender- esztendő — Jahr | | | | Összesen | | | | | | | |
|--|-------------|------------|------------------------|------------|-------------|------------|-------------|------------|-------------|------------|-----------------------|------------|-------------|------------|--|-------------|-------------|-------------|------------|------------|-------------|-------------|-------------|-------------|-------------|-------------|
| | férfi m. | nő w. | férfi m. | nő w. | férfi m. | nő w. | férfi m. | nő w. | férfi m. | nő w. | férfi m. | nő w. | férfi m. | nő w. | e. szék. | férfi m. | nő w. | e. szék. | | | | | | | | |
| | szék. | szék. | szék. | szék. | szék. | szék. | szék. | szék. | szék. | szék. | szék. | szék. | szék. | szék. | szék. | szék. | szék. | szék. | | | | | | | | |
| 1 hóig ¹⁾ bis zu 1 Monat | 55 | 60 | 115 | 139 | 294 | 53 | 43 | 96 | 33 | 28 | 61 | 37 | 29 | 66 | 123 | 100 | 223 | 52 | 32 | 84 | 558 | 455 | 1013 | 540 | 457 | 997 |
| 2 | 25 | 22 | 47 | 66 | 160 | 19 | 16 | 85 | 11 | 15 | 20 | 19 | 18 | 37 | 49 | 49 | 98 | 21 | 16 | 37 | 222 | 183 | 405 | 216 | 173 | 389 |
| 3 | 26 | 17 | 43 | 59 | 133 | 11 | 16 | 27 | 13 | 11 | 24 | 15 | 14 | 29 | 39 | 41 | 80 | 14 | 19 | 33 | 176 | 165 | 341 | 171 | 153 | 324 |
| 4 | 20 | 18 | 38 | 71 | 141 | 15 | 11 | 26 | 8 | 10 | 18 | 9 | 12 | 21 | 32 | 33 | 65 | 19 | 8 | 27 | 196 | 163 | 359 | 190 | 167 | 357 |
| 5 | 22 | 15 | 37 | 65 | 120 | 13 | 12 | 25 | 6 | 8 | 14 | 12 | 8 | 20 | 31 | 28 | 59 | 7 | 9 | 16 | 149 | 154 | 303 | 154 | 155 | 309 |
| 6 | 10 | 16 | 26 | 41 | 90 | 6 | 9 | 15 | 10 | 6 | 16 | 5 | 8 | 13 | 21 | 23 | 44 | 8 | 9 | 17 | 129 | 122 | 251 | 131 | 127 | 258 |
| 7 | 14 | 16 | 30 | 36 | 88 | 74 | 11 | 6 | 17 | 8 | 14 | 4 | 4 | 8 | 23 | 16 | 39 | 9 | 6 | 15 | 127 | 105 | 232 | 130 | 103 | 233 |
| 8 | 12 | 9 | 21 | 30 | 25 | 53 | 13 | 9 | 22 | 6 | 2 | 8 | 5 | 8 | 24 | 19 | 43 | 6 | 5 | 11 | 107 | 96 | 203 | 114 | 99 | 213 |
| 9 | 18 | 12 | 30 | 34 | 68 | 10 | 9 | 19 | 7 | 9 | 16 | 6 | 8 | 14 | 23 | 26 | 49 | 10 | 3 | 13 | 115 | 97 | 212 | 113 | 99 | 212 |
| 10 | 10 | 9 | 19 | 26 | 29 | 55 | 6 | 9 | 15 | 10 | 7 | 17 | 6 | 7 | 22 | 23 | 45 | 6 | 7 | 13 | 108 | 96 | 204 | 109 | 97 | 206 |
| 11 | 9 | 5 | 14 | 27 | 20 | 47 | 5 | 9 | 14 | 8 | 4 | 12 | 5 | 10 | 18 | 18 | 36 | 4 | 7 | 11 | 74 | 67 | 141 | 81 | 66 | 147 |
| 12 | 4 | 7 | 11 | 14 | 20 | 34 | 12 | 6 | 18 | 3 | 6 | 3 | 4 | 7 | 18 | 13 | 31 | 3 | 4 | 7 | 84 | 67 | 151 | 86 | 69 | 155 |
| Összesen 1 évig Zus. bis zu 1 J. | 225 | 206 | 431 | 614 | 1271 | 174 | 155 | 329 | 123 | 109 | 232 | 126 | 125 | 251 | 423 | 389 | 812 | 159 | 125 | 284 | 2045 | 1770 | 3815 | 2035 | 1765 | 3800 |
| 12—15 hónapos, Monate | 80 | 21 | 51 | 66 | 58 | 124 | 18 | 22 | 40 | 15 | 10 | 25 | 14 | 23 | 47 | 55 | 102 | 20 | 17 | 37 | 246 | 218 | 464 | 253 | 222 | 475 |
| 15—18 | 13 | 11 | 24 | 29 | 32 | 61 | 12 | 14 | 26 | 9 | 7 | 16 | 15 | 9 | 36 | 30 | 66 | 7 | 9 | 16 | 125 | 117 | 242 | 128 | 117 | 245 |
| 18—21 | 17 | 10 | 27 | 30 | 27 | 57 | 20 | 11 | 31 | 14 | 13 | 27 | 17 | 7 | 51 | 31 | 82 | 14 | 10 | 24 | 155 | 135 | 290 | 165 | 151 | 316 |
| 21—24 | 2 | 2 | 4 | 5 | 10 | 15 | 5 | 6 | 11 | 1 | 3 | 4 | 6 | 1 | 12 | 10 | 22 | 5 | 3 | 8 | 46 | 40 | 86 | 45 | 44 | 89 |
| Összesen 1—2 évig Zus. bis zu 1—2 J. | 62 | 44 | 106 | 130 | 257 | 55 | 53 | 108 | 39 | 33 | 72 | 52 | 40 | 92 | 146 | 126 | 272 | 46 | 39 | 85 | 572 | 510 | 1082 | 591 | 534 | 1125 |
| — 3 évig | 20 | 10 | 30 | 57 | 109 | 22 | 27 | 49 | 20 | 15 | 35 | 18 | 20 | 33 | 60 | 62 | 122 | 19 | 16 | 35 | 263 | 246 | 509 | 271 | 257 | 528 |
| — 4 | 12 | 11 | 23 | 33 | 70 | 13 | 13 | 26 | 11 | 10 | 21 | 10 | 15 | 25 | 34 | 38 | 72 | 12 | 11 | 23 | 154 | 156 | 310 | 152 | 161 | 313 |
| — 5 | 11 | 5 | 16 | 21 | 18 | 39 | 3 | 7 | 10 | 9 | 15 | 7 | 3 | 10 | 19 | 16 | 35 | 6 | 7 | 13 | 103 | 91 | 194 | 103 | 96 | 199 |
| 0—5 | 330 | 276 | 606 | 893 | 1746 | 267 | 255 | 522 | 202 | 173 | 375 | 213 | 203 | 416 | 682 | 631 | 1313 | 242 | 198 | 440 | 3157 | 2773 | 5910 | 3152 | 2313 | 5965 |

| | | | | | | | | | | | | | | | | | | | | | |
|--|-----|-----|------|------|------|------|-----|-----|-----|------|------|------|-----|-----|------|------|------|-------|------|------|-------|
| 6 | 18 | 4 | 13 | 31 | 5 | 14 | 5 | 10 | 19 | 14 | 38 | 5 | 2 | 7 | 69 | 56 | 125 | 72 | 62 | 184 | |
| 7 | 5 | 3 | 12 | 17 | 8 | 12 | 8 | 8 | 10 | 18 | 28 | 2 | 2 | 4 | 40 | 56 | 96 | 40 | 55 | 95 | |
| 8 | 9 | 6 | 1 | 16 | 4 | 4 | 3 | 4 | 5 | 4 | 9 | 1 | 2 | 3 | 29 | 25 | 54 | 29 | 28 | 57 | |
| 9 | 14 | 7 | 5 | 19 | 2 | 5 | 2 | 4 | 8 | 4 | 12 | 2 | 2 | 4 | 38 | 25 | 63 | 36 | 27 | 68 | |
| 10 | 8 | 8 | 1 | 12 | 3 | 6 | 1 | 4 | 5 | 7 | 12 | . | 1 | 1 | 19 | 21 | 40 | 21 | 21 | 42 | |
| 5-10 | 54 | 28 | 41 | 95 | 11 | 41 | 14 | 30 | 47 | 47 | 94 | 10 | 9 | 19 | 195 | 183 | 378 | 198 | 198 | 391 | |
| 11-15 | 7 | 8 | 29 | 36 | 3 | 6 | 6 | 12 | 10 | 14 | 24 | 4 | 4 | 8 | 48 | 83 | 131 | 45 | 88 | 183 | |
| 16-20 | 43 | 28 | 43 | 86 | 15 | 8 | 8 | 17 | 37 | 30 | 67 | 15 | 21 | 36 | 163 | 162 | 325 | 158 | 161 | 319 | |
| 21-25 | 58 | 38 | 58 | 127 | 13 | 16 | 23 | 37 | 61 | 48 | 109 | 20 | 25 | 45 | 278 | 220 | 498 | 285 | 211 | 496 | |
| 26-30 | 69 | 48 | 73 | 142 | 11 | 22 | 28 | 37 | 57 | 65 | 122 | 28 | 28 | 57 | 327 | 314 | 641 | 309 | 309 | 629 | |
| 31-35 | 96 | 48 | 57 | 153 | 20 | 21 | 41 | 48 | 69 | 62 | 131 | 27 | 16 | 43 | 394 | 252 | 646 | 390 | 255 | 645 | |
| 36-40 | 46 | 114 | 66 | 180 | 28 | 11 | 39 | 48 | 92 | 48 | 140 | 43 | 18 | 61 | 488 | 253 | 746 | 474 | 259 | 733 | |
| 41-45 | 40 | 97 | 58 | 155 | 24 | 17 | 41 | 57 | 73 | 71 | 144 | 34 | 17 | 51 | 422 | 266 | 688 | 425 | 269 | 694 | |
| 46-50 | 47 | 40 | 83 | 136 | 25 | 14 | 39 | 32 | 65 | 49 | 114 | 24 | 18 | 42 | 354 | 233 | 587 | 355 | 236 | 591 | |
| 51-55 | 35 | 76 | 46 | 122 | 18 | 14 | 82 | 22 | 69 | 57 | 126 | 23 | 13 | 36 | 338 | 201 | 539 | 330 | 212 | 542 | |
| 56-60 | 50 | 34 | 50 | 114 | 13 | 15 | 28 | 17 | 53 | 46 | 92 | 35 | 18 | 53 | 287 | 206 | 493 | 269 | 207 | 476 | |
| 61-65 | 68 | 17 | 39 | 68 | 52 | 10 | 25 | 12 | 37 | 50 | 98 | 18 | 20 | 38 | 255 | 246 | 501 | 267 | 246 | 513 | |
| 66-70 | 57 | 47 | 47 | 104 | 15 | 11 | 26 | 16 | 50 | 50 | 100 | 22 | 18 | 40 | 258 | 235 | 498 | 264 | 236 | 500 | |
| 71-75 | 23 | 43 | 43 | 86 | 16 | 9 | 25 | 13 | 32 | 42 | 84 | 15 | 27 | 42 | 195 | 228 | 423 | 195 | 215 | 410 | |
| 76-80 | 18 | 32 | 30 | 62 | 12 | 4 | 16 | 10 | 29 | 42 | 61 | 16 | 10 | 26 | 143 | 135 | 298 | 136 | 159 | 295 | |
| 81-85 | 9 | 15 | 12 | 27 | 2 | 6 | 8 | 11 | 14 | 14 | 28 | 2 | 5 | 7 | 61 | 73 | 134 | 64 | 73 | 137 | |
| 86-90 | 6 | 8 | 12 | 20 | 1 | 3 | 3 | 9 | 8 | 9 | 17 | 1 | 8 | 9 | 30 | 55 | 85 | 31 | 48 | 79 | |
| 91-95 | 1 | . | 2 | 2 | . | 2 | 2 | 5 | 1 | 7 | 8 | . | 1 | 1 | 6 | 17 | 23 | 6 | 17 | 23 | |
| Tabb mint 95 éves Über 95 Jahre alt | . | . | 1 | 2 | 1 | 2 | 3 | 1 | 1 | 4 | 5 | . | 1 | 1 | 3 | 10 | 13 | 3 | 10 | 13 | |
| Összesen <i>Zusammen</i> | 619 | 515 | 1134 | 1889 | 1626 | 3515 | 510 | 454 | 976 | 1503 | 1874 | 2877 | 579 | 476 | 1055 | 7382 | 6170 | 13552 | 7367 | 6217 | 13584 |
| Ismeretlen kord Unbekannt. Alters | . | 1 | 1 | 1 | 2 | 3 | . | . | 1 | 1 | 2 | 3 | . | 1 | 6 | 7 | 13 | 6 | 6 | 12 | |
| Főösszeg <i>Hauptsumme</i> | 619 | 516 | 1135 | 1890 | 1628 | 3518 | 510 | 454 | 978 | 1504 | 1876 | 2880 | 579 | 477 | 1056 | 7388 | 6177 | 13565 | 7373 | 6223 | 13596 |
| ¹⁾ Ebből 0—7napos Híev, 0—7 Tage alt | 15 | 14 | 29 | 61 | 45 | 106 | 22 | 14 | 33 | 53 | 40 | 93 | 25 | 22 | 47 | 259 | 204 | 463 | 253 | 196 | 449 |
| Ebből 2 óráig Híev bis zu 2 St. | 3 | 3 | 6 | 10 | 4 | 14 | 3 | 2 | 5 | 4 | 8 | 12 | 6 | 5 | 11 | 39 | 28 | 67 | 39 | 26 | 65 |

Tabelle Nr. 28.

Az 1889-ik évben (természetes halállal) elhaltak kora, a halálozás hónapja szerint.
 Alter der im Jahre 1889. (an natürlichen Todesursachen) Verstorbenen, nach Todesmonat.

| Kor Alter | 1888. Deczember | | 1889. Január | | Február | | Téli évszak Winter | | Márczius | | Április | | Május | | Tavaszi évsz. Frühling | | Junius | | Julius | | | | | | | | | |
|---|--------------------|----------|-----------------|------------|----------|------------|-----------------------|----------|------------|------------|----------|------------|------------|----------|---------------------------|------------|----------|------------|------------|----------|------------|------|-----|-----|-----|-----|-----|-----|
| | férő m. | nő u. | e. zús. | férő m. | nő u. | e. zús. | férő m. | nő u. | e. zús. | férő m. | nő u. | e. zús. | férő m. | nő u. | e. zús. | férő m. | nő u. | e. zús. | férő m. | nő u. | e. zús. | | | | | | | |
| 1 hóig ¹⁾ bis zu 1 Monat | 52 | 32 | 84 | 50 | 49 | 99 | 77 | 137 | 123 | 260 | 42 | 40 | 82 | 51 | 26 | 77 | 52 | 58 | 105 | 145 | 119 | 264 | 54 | 42 | 90 | 70 | 59 | 129 |
| 2 » | 21 | 16 | 37 | 12 | 13 | 25 | 26 | 42 | 46 | 88 | 11 | 16 | 27 | 14 | 18 | 32 | 30 | 19 | 49 | 55 | 53 | 108 | 17 | 23 | 40 | 25 | 31 | 56 |
| 3 » | 14 | 19 | 33 | 12 | 13 | 27 | 18 | 32 | 46 | 78 | 10 | 10 | 20 | 16 | 11 | 27 | 16 | 12 | 28 | 42 | 33 | 75 | 17 | 17 | 34 | 31 | 25 | 56 |
| 4 » | 19 | 8 | 27 | 13 | 11 | 24 | 12 | 23 | 44 | 30 | 11 | 14 | 25 | 17 | 11 | 28 | 20 | 14 | 34 | 48 | 39 | 87 | 17 | 15 | 32 | 21 | 20 | 41 |
| 5 » | 7 | 9 | 16 | 16 | 11 | 27 | 17 | 40 | 30 | 70 | 8 | 12 | 20 | 12 | 6 | 16 | 27 | 9 | 36 | 47 | 27 | 74 | 22 | 16 | 38 | 21 | 18 | 30 |
| 6 » | 8 | 9 | 17 | 8 | 6 | 14 | 10 | 18 | 23 | 49 | 9 | 10 | 19 | 10 | 7 | 17 | 13 | 8 | 21 | 32 | 25 | 57 | 9 | 6 | 15 | 19 | 9 | 28 |
| 7 » | 9 | 6 | 15 | 11 | 4 | 15 | 12 | 18 | 32 | 16 | 43 | 14 | 14 | 28 | 13 | 31 | 16 | 7 | 23 | 48 | 34 | 82 | 12 | 14 | 26 | 7 | 15 | 22 |
| 8 » | 6 | 5 | 11 | 9 | 5 | 14 | 17 | 21 | 22 | 42 | 12 | 5 | 17 | 10 | 8 | 20 | 6 | 9 | 13 | 30 | 27 | 57 | 5 | 8 | 13 | 8 | 9 | 17 |
| 9 » | 10 | 3 | 13 | 10 | 7 | 17 | 7 | 19 | 27 | 49 | 12 | 5 | 17 | 10 | 10 | 20 | 13 | 10 | 23 | 35 | 25 | 60 | 8 | 11 | 19 | 10 | 11 | 21 |
| 10 » | 6 | 7 | 13 | 7 | 11 | 18 | 8 | 16 | 21 | 47 | 6 | 13 | 19 | 11 | 8 | 19 | 8 | 6 | 14 | 25 | 27 | 52 | 9 | 8 | 17 | 11 | 12 | 23 |
| 11 » | 4 | 7 | 11 | 6 | 8 | 14 | 4 | 15 | 14 | 26 | 40 | 6 | 16 | 10 | 11 | 21 | 5 | 7 | 12 | 25 | 24 | 49 | 7 | 9 | 16 | 10 | 8 | 18 |
| 12 » | 3 | 4 | 7 | 4 | 5 | 9 | 4 | 7 | 11 | 23 | 8 | 5 | 13 | 10 | 8 | 18 | 4 | 12 | 16 | 22 | 25 | 47 | 6 | 5 | 11 | 8 | 9 | 17 |
| Összesen 1 évig Zus. bis zu 1 J. | 159 | 125 | 284 | 158 | 145 | 303 | 447 | 421 | 868 | 152 | 155 | 308 | 191 | 137 | 328 | 183 | 210 | 166 | 376 | 554 | 458 | 1012 | 183 | 174 | 357 | 241 | 226 | 467 |
| 12-15 hónapos Monate | 20 | 17 | 37 | 18 | 18 | 36 | 41 | 56 | 58 | 114 | 21 | 26 | 47 | 19 | 17 | 36 | 26 | 18 | 44 | 66 | 61 | 127 | 17 | 23 | 40 | 27 | 16 | 43 |
| 15-18 » | 7 | 9 | 16 | 18 | 8 | 26 | 21 | 36 | 27 | 63 | 14 | 11 | 25 | 12 | 13 | 25 | 9 | 10 | 19 | 35 | 34 | 69 | 6 | 7 | 13 | 7 | 10 | 17 |
| 18-21 » | 14 | 10 | 24 | 14 | 13 | 27 | 18 | 37 | 42 | 83 | 18 | 19 | 37 | 11 | 13 | 24 | 14 | 13 | 27 | 43 | 45 | 88 | 15 | 9 | 24 | 6 | 12 | 18 |
| 21-24 » | 5 | 3 | 8 | 3 | 8 | 11 | 2 | 3 | 10 | 22 | 6 | 5 | 11 | 3 | 5 | 8 | 5 | 5 | 10 | 14 | 15 | 29 | 2 | 4 | 6 | 5 | 3 | 8 |
| Összesen 1-2 évig Zus. bis zu 1-2 J. | 46 | 39 | 85 | 53 | 47 | 100 | 49 | 102 | 148 | 139 | 59 | 61 | 120 | 45 | 48 | 93 | 54 | 46 | 100 | 158 | 155 | 313 | 40 | 48 | 83 | 45 | 41 | 86 |
| — 3 évig | 19 | 16 | 35 | 16 | 14 | 30 | 25 | 50 | 55 | 115 | 25 | 38 | 63 | 29 | 36 | 65 | 27 | 29 | 56 | 81 | 103 | 184 | 22 | 27 | 49 | 17 | 25 | 42 |
| — 4 » | 12 | 11 | 23 | 14 | 11 | 25 | 12 | 27 | 38 | 75 | 18 | 16 | 34 | 8 | 10 | 18 | 16 | 10 | 26 | 42 | 36 | 78 | 9 | 12 | 21 | 10 | 8 | 18 |
| — 5 » | 6 | 7 | 13 | 8 | 13 | 21 | 11 | 25 | 26 | 51 | 12 | 4 | 16 | 9 | 7 | 16 | 10 | 8 | 18 | 31 | 19 | 50 | 7 | 11 | 18 | 6 | 6 | 12 |
| 0-5 » | 242 | 198 | 440 | 249 | 230 | 479 | 227 | 250 | 477 | 718 | 267 | 274 | 541 | 282 | 238 | 520 | 317 | 259 | 576 | 866 | 771 | 1637 | 261 | 267 | 528 | 319 | 306 | 625 |

Tabelle Nr. 28. (Schluss.)

28. sz. tábla. (Vége.)

| Kor Alter | Nyári évszak Sommer | | | | | | Őszi évszak Herbst | | | | | | Téli évszak Winter | | | | | | | | | |
|---|------------------------|----------|------------|----------|------------|----------|-----------------------|----------|------------|----------|------------|----------|-----------------------|----------|------------|----------|------|------|------|------|------|------|
| | Augusztus | | Szeptember | | Október | | November | | December | | Január | | Február | | Március | | | | | | | |
| | férő m. | nő w. | férő m. | nő w. | férő m. | nő w. | férő m. | nő w. | férő m. | nő w. | férő m. | nő w. | férő m. | nő w. | férő m. | nő w. | | | | | | |
| 1. hóig ¹⁾ bis zu 1 Monat | 59 | 51 | 110 | 183 | 152 | 335 | 91 | 40 | 18 | 58 | 53 | 35 | 88 | 44 | 40 | 84 | 605 | 491 | 1096 | 613 | 488 | 1096 |
| 2 | 17 | 24 | 41 | 59 | 78 | 137 | 33 | 16 | 13 | 29 | 13 | 14 | 27 | 15 | 16 | 31 | 196 | 220 | 416 | 202 | 220 | 422 |
| 3 | 18 | 15 | 33 | 66 | 57 | 123 | 24 | 8 | 8 | 16 | 11 | 7 | 18 | 7 | 11 | 18 | 167 | 152 | 319 | 174 | 160 | 334 |
| 4 | 17 | 10 | 27 | 55 | 45 | 100 | 21 | 11 | 10 | 21 | 14 | 10 | 24 | 11 | 9 | 20 | 179 | 141 | 320 | 187 | 140 | 327 |
| 5 | 9 | 10 | 19 | 52 | 44 | 96 | 7 | 9 | 3 | 12 | 6 | 3 | 9 | 8 | 8 | 16 | 162 | 113 | 275 | 161 | 114 | 275 |
| 6 | 10 | 12 | 22 | 88 | 27 | 65 | 10 | 14 | 7 | 14 | 8 | 7 | 15 | 25 | 18 | 12 | 120 | 89 | 209 | 121 | 93 | 214 |
| 7 | 4 | 13 | 17 | 23 | 42 | 65 | 9 | 6 | 7 | 7 | 13 | 10 | 17 | 22 | 21 | 13 | 116 | 247 | 125 | 113 | 238 | |
| 8 | 5 | 7 | 12 | 18 | 24 | 42 | 20 | 6 | 6 | 8 | 6 | 4 | 10 | 20 | 18 | 11 | 92 | 87 | 179 | 89 | 90 | 179 |
| 9 | 13 | 8 | 21 | 31 | 30 | 61 | 8 | 6 | 6 | 12 | 7 | 2 | 9 | 16 | 13 | 5 | 105 | 92 | 197 | 109 | 90 | 199 |
| 10 | 7 | 14 | 21 | 27 | 54 | 5 | 9 | 3 | 3 | 7 | 7 | 2 | 9 | 17 | 9 | 7 | 88 | 85 | 173 | 90 | 89 | 179 |
| 11 | 4 | 6 | 10 | 21 | 23 | 44 | 6 | 3 | 5 | 8 | 5 | 5 | 5 | 5 | 14 | 4 | 68 | 84 | 152 | 65 | 87 | 152 |
| 12 | 7 | 3 | 10 | 21 | 17 | 38 | 8 | 6 | 6 | 6 | 5 | 1 | 6 | 19 | 1 | 5 | 77 | 56 | 133 | 73 | 55 | 128 |
| Összesen 1 évig Zus. bis zu 1 J. | 170 | 166 | 336 | 594 | 566 | 1160 | 261 | 119 | 86 | 205 | 137 | 100 | 237 | 414 | 289 | 703 | 1990 | 1726 | 3716 | 2009 | 1734 | 3743 |
| 12-15 hónapos Monate | 20 | 19 | 39 | 64 | 58 | 122 | 34 | 11 | 10 | 21 | 11 | 11 | 22 | 38 | 39 | 77 | 216 | 211 | 427 | 224 | 216 | 440 |
| 15-18 | 8 | 7 | 15 | 21 | 24 | 45 | 20 | 11 | 6 | 17 | 8 | 3 | 11 | 32 | 16 | 48 | 125 | 96 | 221 | 124 | 101 | 225 |
| 18-21 | 12 | 5 | 17 | 33 | 26 | 59 | 19 | 5 | 8 | 13 | 6 | 9 | 15 | 16 | 31 | 47 | 139 | 147 | 286 | 138 | 144 | 282 |
| 21-24 | 5 | 2 | 7 | 12 | 9 | 21 | 5 | 2 | 6 | 8 | 2 | 2 | 4 | 4 | 13 | 17 | 42 | 48 | 90 | 40 | 49 | 89 |
| Összesen 1-2 évig Zus. bis zu 1-2 J. | 45 | 33 | 78 | 130 | 117 | 247 | 78 | 29 | 30 | 59 | 27 | 25 | 52 | 90 | 99 | 189 | 522 | 502 | 1024 | 526 | 510 | 1036 |
| 3 évig | 33 | 28 | 61 | 72 | 80 | 152 | 41 | 19 | 12 | 31 | 20 | 25 | 45 | 54 | 63 | 117 | 275 | 319 | 594 | 267 | 301 | 568 |
| 4 | 6 | 20 | 26 | 25 | 40 | 65 | 21 | 13 | 10 | 23 | 14 | 19 | 33 | 39 | 77 | 160 | 148 | 308 | 144 | 151 | 295 | |
| 5 | 11 | 11 | 22 | 24 | 28 | 52 | 15 | 5 | 5 | 10 | 5 | 10 | 15 | 18 | 22 | 40 | 107 | 99 | 206 | 98 | 95 | 193 |
| 0-5 | 265 | 253 | 523 | 845 | 831 | 1676 | 416 | 185 | 143 | 328 | 208 | 179 | 382 | 615 | 511 | 1126 | 3042 | 2806 | 5848 | 3044 | 2791 | 5835 |

| | | | | | | | | | | | | | | | | | | | | | | | | | | | |
|---------------------|-----|-----|------|------|------|------|-----|-----|-----|-----|-----|-----|-----|-----|-----|------|------|------|-----|-----|------|------|------|-------|------|-------|-----|
| — 6 > | 9 | 5 | 14 | 14 | 18 | 32 | 5 | 5 | 10 | 3 | 8 | 11 | 7 | 9 | 16 | 15 | 22 | 37 | 9 | 6 | 15 | 57 | 66 | 123 | 58 | 62 | 115 |
| — 7 > | 7 | 3 | 10 | 12 | 12 | 24 | 3 | 4 | 7 | 4 | 11 | 6 | 7 | 4 | 11 | 14 | 10 | 24 | 24 | 3 | 6 | 9 | 46 | 48 | 89 | 39 | 81 |
| — 8 > | 3 | 3 | 6 | 6 | 7 | 13 | 3 | 4 | 6 | 4 | 8 | 8 | 5 | 3 | 8 | 12 | 10 | 22 | 6 | 4 | 10 | 34 | 35 | 69 | 29 | 62 | |
| — 9 > | | 3 | 3 | 4 | 6 | 10 | 5 | 2 | 6 | 2 | 7 | 6 | 4 | 3 | 7 | 11 | 8 | 19 | 4 | 1 | 5 | 31 | 29 | 60 | 29 | 59 | |
| — 10 > | 1 | 1 | 2 | 2 | 3 | 5 | 1 | 2 | 4 | 2 | 3 | 4 | 1 | 2 | 3 | 6 | 5 | 11 | 2 | 4 | 6 | 23 | 26 | 49 | 21 | 44 | |
| 5—10 > | 20 | 15 | 35 | 38 | 46 | 84 | 19 | 14 | 33 | 15 | 20 | 35 | 24 | 21 | 45 | 58 | 55 | 113 | 24 | 21 | 45 | 191 | 199 | 390 | 177 | 364 | |
| 11—15 > | 5 | 7 | 12 | 17 | 21 | 38 | 12 | 6 | 18 | 2 | 8 | 10 | 9 | 9 | 18 | 23 | 23 | 46 | 5 | 10 | 15 | 79 | 89 | 168 | 78 | 161 | |
| 16—20 > | 21 | 11 | 32 | 61 | 43 | 104 | 15 | 14 | 29 | 12 | 13 | 25 | 11 | 18 | 29 | 38 | 45 | 83 | 17 | 17 | 34 | 188 | 173 | 361 | 186 | 363 | |
| 21—25 > | 32 | 20 | 52 | 80 | 79 | 159 | 19 | 18 | 37 | 18 | 15 | 33 | 26 | 24 | 50 | 68 | 57 | 120 | 28 | 27 | 55 | 284 | 272 | 556 | 276 | 546 | |
| 26—30 > | 29 | 15 | 44 | 87 | 54 | 141 | 21 | 19 | 40 | 18 | 15 | 33 | 21 | 26 | 47 | 60 | 60 | 120 | 16 | 34 | 50 | 314 | 269 | 583 | 326 | 590 | |
| 31—35 > | 27 | 24 | 51 | 89 | 77 | 166 | 28 | 16 | 44 | 16 | 21 | 37 | 25 | 17 | 42 | 69 | 54 | 123 | 27 | 19 | 46 | 379 | 256 | 635 | 379 | 652 | |
| 36—40 > | 18 | 21 | 39 | 87 | 80 | 167 | 25 | 20 | 45 | 28 | 17 | 45 | 28 | 19 | 47 | 81 | 56 | 137 | 33 | 17 | 50 | 372 | 264 | 636 | 382 | 647 | |
| 41—45 > | 24 | 5 | 29 | 65 | 21 | 86 | 10 | 24 | 34 | 13 | 26 | 39 | 43 | 6 | 49 | 66 | 56 | 122 | 35 | 29 | 64 | 347 | 186 | 533 | 346 | 520 | |
| 46—50 > | 32 | 6 | 58 | 92 | 55 | 147 | 20 | 15 | 35 | 21 | 12 | 33 | 26 | 18 | 44 | 67 | 45 | 112 | 27 | 29 | 56 | 315 | 215 | 530 | 312 | 516 | |
| 51—55 > | 26 | 11 | 37 | 63 | 38 | 101 | 25 | 18 | 43 | 17 | 22 | 39 | 18 | 19 | 37 | 60 | 59 | 119 | 21 | 23 | 44 | 281 | 217 | 498 | 288 | 490 | |
| 56—60 > | 20 | 12 | 32 | 52 | 47 | 99 | 13 | 13 | 26 | 22 | 15 | 37 | 18 | 16 | 34 | 53 | 44 | 97 | 30 | 26 | 56 | 235 | 221 | 456 | 240 | 453 | |
| 61—65 > | 21 | 11 | 32 | 57 | 43 | 100 | 19 | 17 | 36 | 8 | 12 | 20 | 24 | 20 | 44 | 51 | 49 | 100 | 21 | 27 | 48 | 228 | 197 | 420 | 220 | 410 | |
| 66—70 > | 18 | 22 | 40 | 54 | 63 | 117 | 20 | 11 | 31 | 20 | 26 | 46 | 28 | 22 | 50 | 68 | 59 | 127 | 17 | 14 | 31 | 217 | 237 | 454 | 222 | 463 | |
| 71—75 > | 12 | 10 | 22 | 36 | 31 | 67 | 11 | 7 | 18 | 14 | 14 | 28 | 15 | 16 | 31 | 44 | 37 | 77 | 14 | 19 | 33 | 164 | 174 | 338 | 165 | 347 | |
| 76—80 > | 12 | 10 | 22 | 33 | 41 | 74 | 10 | 7 | 17 | 9 | 9 | 18 | 6 | 11 | 17 | 25 | 27 | 52 | 14 | 21 | 35 | 127 | 161 | 288 | 129 | 279 | |
| 81—85 > | 1 | 7 | 8 | 7 | 14 | 21 | 8 | 4 | 12 | 3 | 4 | 7 | 5 | 5 | 10 | 16 | 13 | 29 | 8 | 18 | 26 | 58 | 90 | 148 | 52 | 139 | |
| 86—90 > | | 2 | 2 | 2 | 8 | 10 | | 4 | 4 | 2 | 2 | 4 | | 3 | 3 | 2 | 9 | 11 | 1 | 4 | 5 | 22 | 35 | 57 | 22 | 61 | |
| 91—95 > | | 1 | 1 | 1 | 5 | 6 | 2 | 1 | 3 | | 1 | 1 | | 1 | 1 | 2 | 3 | 5 | 1 | 1 | 2 | 6 | 10 | 16 | 5 | 15 | |
| Több mint 95 éves | | 1 | 1 | 1 | 1 | 2 | | | 1 | 1 | 1 | 1 | 1 | 1 | 2 | 1 | 3 | 4 | | | | 3 | 7 | 10 | 3 | 11 | |
| Über 95 Jahre alt | | | | | | | | | | | | | | | | | | | | | | | | | | | |
| Összesen | 583 | 489 | 1072 | 1767 | 1598 | 3365 | 504 | 418 | 922 | 423 | 396 | 819 | 531 | 451 | 982 | 1458 | 1265 | 2723 | 579 | 569 | 1148 | 6847 | 6078 | 12925 | 6847 | 12882 | |
| Zusammen | | | | | | | | | | | | | | | | | | | | | | | | | | | |
| Iameretlen korú | 1 | | 1 | 1 | | 1 | 1 | | 1 | | | | | | | | | 1 | | | | 4 | 1 | 5 | 4 | 6 | |
| Unbekannt. Alters | | | | | | | | | | | | | | | | | | | | | | | | | | | |
| Főösszes | 584 | 489 | 1073 | 1768 | 1598 | 3366 | 505 | 418 | 923 | 423 | 396 | 819 | 531 | 451 | 982 | 1459 | 1265 | 2724 | 579 | 569 | 1148 | 6851 | 6079 | 12930 | 6851 | 12888 | |
| Hauptsumme | | | | | | | | | | | | | | | | | | | | | | | | | | | |
| 1) Ebből 0—7 napos | 21 | 19 | 40 | 72 | 53 | 125 | 27 | 17 | 44 | 16 | 7 | 23 | 23 | 21 | 44 | 66 | 45 | 111 | 15 | 24 | 39 | 276 | 217 | 493 | 286 | 501 | |
| Hiev. 0—7 Tage alt | | | | | | | | | | | | | | | | | | | | | | | | | | | |
| Ebből 2 óráig | 3 | 2 | 5 | 7 | 6 | 13 | 3 | 5 | 8 | 1 | 2 | 3 | 5 | 3 | 8 | 9 | 10 | 19 | 2 | 2 | 4 | 41 | 34 | 75 | 45 | 82 | |
| Hievon bis zu 2 St. | | | | | | | | | | | | | | | | | | | | | | | | | | | |

1) Ebből 0—7 napos
Hiev. 0—7 Tage alt
Ebből 2 óráig
Hievon bis zu 2 St.

Az 1890-dik évben (természetes halállal) meghaltak kora, a halálozás hónapja szerint.
Alter der im Jahre 1890. (am natürlichen Todesursachen) Verstorbenen, nach Todesmonat.

Tabelle Nr. 29.

- Halálozás hónapja és halottak kora, 1890. -

| Kor Alter | 1889. Deczember | | 1890. Január | | Február | | Téli évszak Winter | | Márczius | | Április | | Május | | Tavaszi évsz. Frühling | | Junius | | Julius | | | | | | | | | | | |
|--|-----------------|------------|--------------|------------|-------------|------------|-----------------------|------------|-------------|------------|-------------|-------------|-------------|------------|---------------------------|------------|-------------|------------|-------------|------------|------------|------------|------------|-------------|------------|------------|------------|------------|------------|------------|
| | férfi m. | nő w. | férfi m. | nő w. | férfi m. | nő w. | férfi m. | nő w. | férfi m. | nő w. | férfi m. | nő w. | férfi m. | nő w. | férfi m. | nő w. | férfi m. | nő w. | férfi m. | nő w. | | | | | | | | | | |
| 1 hóig ¹⁾ bis zu 1 Monat | 44 | 40 | 84 | 66 | 45 | 111 | 49 | 34 | 83 | 159 | 119 | 278 | 51 | 92 | 88 | 42 | 84 | 76 | 61 | 34 | 95 | 154 | 100 | 254 | 53 | 45 | 98 | 62 | 41 | 108 |
| 2 > | 15 | 16 | 31 | 15 | 9 | 24 | 8 | 14 | 22 | 88 | 89 | 77 | 13 | 19 | 32 | 13 | 10 | 23 | 28 | 18 | 46 | 54 | 47 | 101 | 27 | 27 | 54 | 17 | 22 | 89 |
| 3 > | 7 | 11 | 18 | 22 | 5 | 27 | 14 | 9 | 23 | 43 | 25 | 68 | 18 | 11 | 29 | 13 | 8 | 21 | 30 | 16 | 46 | 61 | 85 | 96 | 28 | 17 | 43 | 27 | 25 | 52 |
| 4 > | 11 | 9 | 20 | 14 | 19 | 33 | 23 | 13 | 36 | 48 | 41 | 89 | 20 | 13 | 33 | 14 | 13 | 27 | 22 | 14 | 36 | 56 | 40 | 96 | 27 | 10 | 37 | 25 | 14 | 39 |
| 5 > | 8 | 8 | 16 | 18 | 14 | 32 | 15 | 9 | 24 | 41 | 31 | 72 | 10 | 5 | 15 | 14 | 13 | 27 | 20 | 14 | 34 | 44 | 32 | 76 | 18 | 14 | 32 | 20 | 17 | 37 |
| 6 > | 7 | 5 | 12 | 14 | 7 | 21 | 15 | 9 | 24 | 36 | 21 | 57 | 12 | 9 | 21 | 10 | 5 | 15 | 14 | 13 | 27 | 36 | 27 | 63 | 19 | 16 | 35 | 13 | 14 | 27 |
| 7 > | 15 | 9 | 24 | 20 | 13 | 38 | 18 | 12 | 30 | 53 | 34 | 87 | 11 | 11 | 22 | 12 | 14 | 26 | 17 | 13 | 30 | 40 | 38 | 78 | 12 | 12 | 24 | 13 | 10 | 23 |
| 8 > | 9 | 2 | 11 | 9 | 9 | 18 | 6 | 13 | 19 | 24 | 24 | 48 | 15 | 8 | 23 | 8 | 15 | 23 | 10 | 9 | 19 | 33 | 32 | 65 | 16 | 10 | 26 | 8 | 12 | 20 |
| 9 > | 6 | 5 | 11 | 16 | 7 | 23 | 12 | 8 | 20 | 34 | 20 | 54 | 14 | 13 | 27 | 15 | 9 | 24 | 15 | 11 | 26 | 44 | 33 | 77 | 13 | 11 | 24 | 7 | 8 | 15 |
| 10 > | 4 | 3 | 7 | 12 | 13 | 25 | 11 | 12 | 23 | 27 | 28 | 55 | 21 | 13 | 33 | 11 | 9 | 20 | 7 | 7 | 14 | 39 | 28 | 67 | 10 | 10 | 20 | 4 | 9 | 13 |
| 11 > | 7 | 4 | 11 | 6 | 5 | 11 | 8 | 11 | 19 | 21 | 20 | 41 | 14 | 5 | 19 | 9 | 7 | 16 | 9 | 9 | 18 | 32 | 21 | 53 | 7 | 11 | 18 | 4 | 10 | 14 |
| 12 > | 7 | 5 | 12 | 8 | 6 | 14 | 7 | 4 | 11 | 22 | 15 | 37 | 4 | 6 | 10 | 14 | 10 | 24 | 6 | 10 | 16 | 24 | 26 | 50 | 11 | 6 | 17 | 7 | 7 | 14 |
| Összesen 1 évig. <i>Zus. bis zu 1 J.</i> | 140 | 117 | 257 | 220 | 162 | 372 | 186 | 148 | 334 | 546 | 417 | 963 | 203 | 144 | 347 | 175 | 147 | 322 | 259 | 168 | 407 | 617 | 459 | 1076 | 241 | 189 | 430 | 207 | 189 | 396 |
| 12-15 hónapos Monate | 12 | 12 | 24 | 23 | 25 | 48 | 17 | 16 | 33 | 52 | 53 | 105 | 27 | 29 | 56 | 28 | 25 | 53 | 29 | 29 | 53 | 84 | 83 | 167 | 30 | 29 | 59 | 12 | 21 | 33 |
| 15-18 > | 8 | 4 | 12 | 11 | 19 | 30 | 9 | 8 | 17 | 28 | 31 | 59 | 15 | 14 | 29 | 15 | 12 | 27 | 11 | 13 | 24 | 41 | 39 | 80 | 7 | 6 | 19 | 4 | 5 | 9 |
| 18-21 > | 15 | 13 | 28 | 19 | 19 | 38 | 15 | 15 | 30 | 49 | 47 | 96 | 23 | 21 | 44 | 16 | 14 | 30 | 18 | 24 | 42 | 57 | 59 | 116 | 5 | 16 | 21 | 13 | 11 | 24 |
| 21-24 > | 7 | 2 | 9 | 5 | 8 | 13 | 2 | 6 | 8 | 14 | 16 | 30 | 3 | 12 | 15 | 9 | 8 | 11 | 5 | 7 | 12 | 11 | 27 | 38 | 3 | 2 | 5 | 1 | 1 | 2 |
| Összesen 1-2 évig. <i>Zus. bis zu 1-2 J.</i> | 42 | 31 | 73 | 58 | 71 | 129 | 43 | 45 | 89 | 143 | 147 | 290 | 68 | 76 | 144 | 62 | 59 | 121 | 63 | 73 | 136 | 193 | 203 | 401 | 45 | 53 | 98 | 30 | 38 | 68 |
| 3 évig > | 27 | 34 | 61 | 32 | 30 | 62 | 26 | 21 | 47 | 85 | 85 | 170 | 35 | 28 | 63 | 42 | 36 | 78 | 24 | 35 | 59 | 101 | 99 | 200 | 22 | 42 | 64 | 26 | 17 | 43 |
| 4 > | 16 | 20 | 36 | 12 | 17 | 29 | 21 | 12 | 33 | 49 | 49 | 98 | 13 | 27 | 40 | 15 | 16 | 31 | 17 | 24 | 41 | 45 | 67 | 112 | 12 | 20 | 32 | 11 | 14 | 25 |
| 5 > | 15 | 11 | 26 | 4 | 9 | 13 | 11 | 9 | 20 | 30 | 29 | 59 | 10 | 9 | 19 | 14 | 9 | 23 | 11 | 11 | 22 | 35 | 29 | 64 | 10 | 13 | 23 | 9 | 6 | 15 |
| 0-5 > | 246 | 213 | 458 | 326 | 275 | 605 | 267 | 235 | 522 | 853 | 727 | 1580 | 329 | 234 | 613 | 303 | 267 | 575 | 354 | 311 | 665 | 991 | 862 | 1853 | 330 | 317 | 617 | 232 | 204 | 547 |

29. sz. tábla. (Vége.)

Tabelle Nr. 29. (Schluss.)

| Kor Alter | Nyári évszak Sommer | | | | | | Szeptemb. | | | | | | Október | | | | | | November | | | | | | Őszi évszak Herbst | | | | | | December | | | | | | Évész — Ganzes evztendő — Jahr | | | | | |
|---|------------------------|------------|------------|------------|------------|-------------|------------|------------|------------|------------|------------|------------|------------|------------|------------|------------|------------|-------------|------------|------------|------------|-------------|-------------|-------------|-----------------------|-------------|-------------|-------------|-------------|-------------|-------------|-------------|-------------|-------|----|--|-----------------------------------|--|--|--|--|--|
| | férfi | | nő | | e. | | férfi | | nő | | e. | | férfi | | nő | | e. | | férfi | | nő | | e. | | férfi | | nő | | e. | | férfi | | nő | | e. | | | | | | | |
| | sz. | évsz. | sz. | évsz. | sz. | évsz. | sz. | évsz. | sz. | évsz. | sz. | évsz. | sz. | évsz. | sz. | évsz. | sz. | évsz. | sz. | évsz. | sz. | évsz. | sz. | évsz. | sz. | évsz. | sz. | évsz. | sz. | évsz. | sz. | évsz. | sz. | évsz. | | | | | | | | |
| 1 hóig ¹⁾ bis zu 1 Monat | 51 | 51 | 102 | 166 | 137 | 303 | 40 | 28 | 68 | 47 | 27 | 74 | 48 | 38 | 81 | 135 | 88 | 223 | 54 | 41 | 95 | 624 | 445 | 1069 | 614 | 444 | 1058 | 614 | 444 | 1069 | 614 | 444 | 1058 | | | | | | | | | |
| 2 » | 26 | 33 | 59 | 70 | 82 | 152 | 20 | 18 | 38 | 20 | 14 | 34 | 10 | 11 | 21 | 50 | 43 | 93 | 18 | 15 | 33 | 215 | 210 | 425 | 212 | 211 | 423 | 212 | 211 | 425 | 212 | 211 | 423 | | | | | | | | | |
| 3 » | 18 | 19 | 37 | 73 | 61 | 134 | 11 | 15 | 26 | 7 | 14 | 7 | 6 | 8 | 15 | 25 | 30 | 55 | 8 | 13 | 21 | 203 | 153 | 356 | 202 | 151 | 353 | 202 | 151 | 353 | 202 | 151 | 353 | | | | | | | | | |
| 4 » | 16 | 17 | 33 | 68 | 41 | 109 | 10 | 14 | 24 | 15 | 7 | 22 | 6 | 6 | 12 | 31 | 27 | 58 | 14 | 7 | 21 | 206 | 147 | 353 | 203 | 149 | 352 | 203 | 149 | 353 | 203 | 149 | 352 | | | | | | | | | |
| 5 » | 19 | 17 | 36 | 57 | 48 | 105 | 15 | 12 | 27 | 9 | 5 | 14 | 13 | 5 | 18 | 37 | 22 | 59 | 11 | 5 | 16 | 182 | 130 | 312 | 179 | 133 | 312 | 179 | 133 | 312 | 179 | 133 | 312 | | | | | | | | | |
| 6 » | 13 | 15 | 28 | 45 | 45 | 90 | 10 | 8 | 18 | 8 | 4 | 12 | 5 | 3 | 8 | 23 | 15 | 38 | 16 | 7 | 23 | 149 | 110 | 259 | 140 | 108 | 248 | 140 | 108 | 248 | 140 | 108 | 248 | | | | | | | | | |
| 7 » | 10 | 9 | 19 | 35 | 31 | 66 | 7 | 7 | 14 | 3 | 5 | 8 | 9 | 7 | 16 | 19 | 19 | 38 | 6 | 11 | 17 | 138 | 124 | 262 | 147 | 122 | 269 | 147 | 122 | 269 | 147 | 122 | 269 | | | | | | | | | |
| 8 » | 9 | 7 | 16 | 38 | 29 | 62 | 4 | 5 | 9 | 3 | 5 | 8 | 5 | 5 | 10 | 12 | 18 | 18 | 30 | 6 | 6 | 14 | 101 | 107 | 208 | 102 | 103 | 206 | 102 | 103 | 206 | 102 | 103 | 206 | | | | | | | | |
| 9 » | 9 | 11 | 20 | 29 | 30 | 59 | 4 | 8 | 12 | 3 | 4 | 7 | 6 | 2 | 8 | 13 | 14 | 27 | 8 | 7 | 15 | 122 | 99 | 221 | 120 | 97 | 217 | 120 | 97 | 217 | 120 | 97 | 217 | | | | | | | | | |
| 10 » | 14 | 5 | 19 | 28 | 24 | 52 | 8 | 5 | 13 | 4 | 5 | 9 | 2 | 2 | 12 | 12 | 12 | 24 | 5 | 4 | 9 | 107 | 93 | 200 | 106 | 92 | 198 | 106 | 92 | 198 | 106 | 92 | 198 | | | | | | | | | |
| 11 » | 6 | 5 | 11 | 17 | 26 | 43 | 5 | 8 | 13 | 5 | 5 | 10 | 4 | 4 | 12 | 14 | 21 | 35 | 4 | 7 | 11 | 81 | 91 | 172 | 84 | 88 | 172 | 84 | 88 | 172 | 84 | 88 | 172 | | | | | | | | | |
| 12 » | 4 | 5 | 9 | 22 | 18 | 40 | 8 | 4 | 12 | 4 | 3 | 7 | 5 | 3 | 8 | 17 | 10 | 27 | 4 | 6 | 10 | 82 | 70 | 152 | 85 | 69 | 154 | 85 | 69 | 154 | 85 | 69 | 154 | | | | | | | | | |
| Összesen 1 évig <i>Zus. bis zu 1 J.</i> | 195 | 194 | 389 | 643 | 572 | 1215 | 142 | 132 | 274 | 128 | 94 | 222 | 118 | 93 | 211 | 388 | 319 | 707 | 156 | 129 | 285 | 2210 | 1779 | 3989 | 2194 | 1767 | 3961 | 2194 | 1767 | 3989 | 2194 | 1767 | 3961 | | | | | | | | | |
| 12—15 hónapos Monate | 26 | 16 | 42 | 68 | 66 | 134 | 16 | 15 | 31 | 20 | 18 | 38 | 16 | 19 | 35 | 52 | 52 | 104 | 18 | 27 | 45 | 262 | 269 | 531 | 256 | 254 | 510 | 256 | 254 | 531 | 256 | 254 | 510 | | | | | | | | | |
| 15—18 » | 7 | 10 | 17 | 18 | 21 | 39 | 6 | 6 | 12 | 4 | 4 | 8 | 15 | 8 | 23 | 25 | 18 | 43 | 16 | 9 | 25 | 120 | 114 | 234 | 112 | 109 | 221 | 112 | 109 | 221 | 112 | 109 | 221 | | | | | | | | | |
| 18—21 » | 14 | 19 | 33 | 32 | 46 | 78 | 8 | 12 | 20 | 14 | 4 | 18 | 14 | 11 | 25 | 36 | 27 | 63 | 14 | 13 | 27 | 173 | 179 | 352 | 174 | 179 | 353 | 174 | 179 | 352 | 174 | 179 | 353 | | | | | | | | | |
| 21—24 » | 2 | 2 | 4 | 6 | 5 | 11 | 2 | 1 | 3 | 4 | 7 | 11 | 2 | 2 | 2 | 6 | 10 | 16 | 6 | 7 | 13 | 36 | 63 | 99 | 37 | 58 | 95 | 37 | 58 | 99 | 37 | 58 | 95 | | | | | | | | | |
| Összesen 1—2 évig <i>Zus. bis zu 1—2 J.</i> | 49 | 47 | 96 | 124 | 138 | 262 | 32 | 34 | 66 | 42 | 33 | 75 | 45 | 40 | 85 | 119 | 107 | 226 | 54 | 56 | 110 | 591 | 625 | 1216 | 579 | 600 | 1179 | 579 | 600 | 1216 | 579 | 600 | 1179 | | | | | | | | | |
| — 3 évig | 30 | 24 | 54 | 78 | 83 | 161 | 15 | 23 | 38 | 30 | 26 | 56 | 35 | 24 | 59 | 80 | 73 | 153 | 31 | 19 | 50 | 348 | 325 | 673 | 344 | 340 | 684 | 344 | 340 | 673 | 344 | 340 | 684 | | | | | | | | | |
| — 4 » | 15 | 17 | 32 | 38 | 51 | 89 | 19 | 10 | 29 | 23 | 19 | 42 | 18 | 16 | 34 | 60 | 45 | 105 | 28 | 20 | 48 | 204 | 212 | 416 | 192 | 212 | 404 | 192 | 212 | 416 | 192 | 212 | 404 | | | | | | | | | |
| — 5 » | 15 | 5 | 20 | 34 | 24 | 58 | 16 | 10 | 26 | 17 | 17 | 34 | 13 | 18 | 31 | 46 | 45 | 91 | 7 | 13 | 20 | 137 | 129 | 266 | 145 | 127 | 272 | 145 | 127 | 266 | 145 | 127 | 272 | | | | | | | | | |
| 0—5 » | 304 | 287 | 591 | 917 | 868 | 1785 | 224 | 209 | 433 | 240 | 189 | 429 | 229 | 191 | 420 | 693 | 589 | 1282 | 276 | 237 | 513 | 3490 | 3070 | 6560 | 3454 | 3046 | 6500 | 3454 | 3046 | 6560 | 3454 | 3046 | 6500 | | | | | | | | | |

| | | | | | | | | | | | | | | | | | | | | | | | | | | | |
|--|-----|-----|------|------|------|------|-----|-----|-----|-----|-----|-----|-----|-----|-----|------|------|------|-----|-----|------|------|------|-------|------|------|-------|
| — 6 > | 8 | 9 | 17 | 19 | 17 | 17 | 17 | 19 | 11 | 14 | 25 | 10 | 16 | 26 | 27 | 48 | 70 | 18 | 7 | 20 | 89 | 95 | 184 | 85 | 94 | 179 | |
| — 7 > | 7 | 9 | 16 | 13 | 4 | 5 | 4 | 9 | 12 | 6 | 18 | 9 | 16 | 25 | 26 | 26 | 52 | 13 | 7 | 30 | 77 | 86 | 169 | 67 | 85 | 152 | |
| — 8 > | . | 5 | 5 | 4 | 2 | 2 | 2 | 6 | 1 | 8 | 9 | 8 | 6 | 14 | 11 | 18 | 29 | 8 | 4 | 7 | 38 | 54 | 92 | 41 | 54 | 95 | |
| — 9 > | 3 | 1 | 4 | 5 | 3 | 3 | 3 | 8 | 4 | 6 | 10 | 6 | 2 | 8 | 13 | 13 | 26 | 5 | 2 | 7 | 33 | 31 | 64 | 32 | 30 | 62 | |
| — 10 > | . | 2 | 2 | 1 | 2 | 1 | 1 | 2 | 2 | 1 | 3 | 1 | 2 | 3 | 4 | 4 | 8 | 2 | 2 | 4 | 17 | 22 | 39 | 17 | 24 | 41 | |
| 5-10 > | 18 | 26 | 44 | 55 | 68 | 118 | 17 | 27 | 44 | 80 | 85 | 84 | 42 | 76 | 81 | 104 | 185 | 36 | 22 | 58 | 254 | 288 | 542 | 242 | 287 | 529 | |
| 11-15 > | 6 | 9 | 15 | 18 | 28 | 46 | 2 | 7 | 9 | 6 | 12 | 8 | 8 | 11 | 11 | 27 | 38 | 8 | 7 | 15 | 67 | 102 | 169 | 64 | 105 | 169 | |
| 16-20 > | 11 | 11 | 22 | 42 | 40 | 82 | 8 | 11 | 19 | 8 | 12 | 7 | 14 | 21 | 23 | 37 | 60 | 4 | 12 | 16 | 138 | 191 | 329 | 151 | 196 | 347 | |
| 21-25 > | 19 | 17 | 36 | 63 | 47 | 110 | 19 | 10 | 29 | 18 | 24 | 26 | 13 | 39 | 68 | 47 | 110 | 20 | 18 | 88 | 286 | 258 | 544 | 294 | 267 | 561 | |
| 26-30 > | 16 | 17 | 33 | 36 | 64 | 120 | 13 | 18 | 31 | 19 | 22 | 41 | 18 | 21 | 39 | 50 | 111 | 20 | 19 | 89 | 293 | 288 | 581 | 289 | 303 | 592 | |
| 31-35 > | 19 | 11 | 30 | 66 | 48 | 114 | 24 | 16 | 40 | 18 | 29 | 47 | 28 | 41 | 70 | 58 | 128 | 35 | 25 | 60 | 358 | 275 | 633 | 350 | 269 | 619 | |
| 36-40 > | 25 | 19 | 44 | 74 | 64 | 138 | 23 | 16 | 39 | 30 | 18 | 48 | 27 | 54 | 80 | 61 | 141 | 28 | 24 | 52 | 401 | 276 | 677 | 406 | 269 | 675 | |
| 41-45 > | 21 | 15 | 36 | 72 | 57 | 129 | 21 | 17 | 38 | 21 | 17 | 38 | 27 | 40 | 69 | 52 | 121 | 31 | 14 | 45 | 359 | 223 | 582 | 363 | 238 | 601 | |
| 46-50 > | 21 | 15 | 36 | 72 | 57 | 129 | 21 | 17 | 38 | 21 | 17 | 38 | 27 | 40 | 69 | 52 | 121 | 31 | 14 | 45 | 359 | 223 | 582 | 363 | 238 | 601 | |
| 51-55 > | 15 | 18 | 33 | 70 | 45 | 113 | 25 | 16 | 41 | 17 | 18 | 35 | 8 | 17 | 25 | 50 | 101 | 25 | 24 | 49 | 302 | 230 | 532 | 298 | 229 | 527 | |
| 56-60 > | 18 | 8 | 26 | 46 | 36 | 82 | 18 | 11 | 29 | 12 | 17 | 29 | 16 | 15 | 81 | 46 | 89 | 14 | 19 | 83 | 249 | 206 | 455 | 265 | 213 | 478 | |
| 61-65 > | 12 | 14 | 26 | 43 | 48 | 89 | 19 | 8 | 27 | 20 | 20 | 40 | 14 | 21 | 35 | 53 | 49 | 102 | 13 | 18 | 31 | 227 | 207 | 434 | 235 | 216 | 451 |
| 66-70 > | 13 | 17 | 30 | 43 | 43 | 86 | 18 | 8 | 26 | 12 | 13 | 25 | 12 | 18 | 80 | 42 | 89 | 81 | 20 | 23 | 43 | 217 | 231 | 448 | 214 | 222 | 436 |
| 71-75 > | 21 | 18 | 39 | 45 | 48 | 93 | 12 | 13 | 25 | 14 | 17 | 31 | 16 | 14 | 30 | 42 | 44 | 86 | 15 | 17 | 32 | 206 | 228 | 434 | 205 | 230 | 435 |
| 76-80 > | 10 | 11 | 21 | 31 | 32 | 63 | 13 | 11 | 24 | 11 | 12 | 23 | 8 | 14 | 22 | 32 | 37 | 69 | 6 | 14 | 20 | 125 | 191 | 133 | 198 | 331 | |
| 81-85 > | 1 | 2 | 3 | 10 | 12 | 22 | 6 | 5 | 11 | 7 | 4 | 11 | 3 | 7 | 10 | 16 | 16 | 32 | 7 | 7 | 14 | 72 | 96 | 168 | 73 | 107 | 180 |
| 86-90 > | 3 | 1 | 4 | 8 | 5 | 13 | . | 1 | 1 | 2 | 1 | 3 | 4 | 7 | 5 | 6 | 11 | 2 | 1 | 3 | 26 | 38 | 64 | 25 | 41 | 66 | |
| 91-95 > | . | . | . | 2 | 3 | 5 | . | 1 | 1 | . | . | . | 2 | 2 | . | 3 | 3 | . | 1 | 1 | 5 | 13 | 18 | 6 | 13 | 19 | |
| Több mint 95 éves Über 95 Jahre alt | . | 1 | 1 | 1 | 2 | 3 | . | . | . | . | . | . | . | . | . | . | . | . | . | . | 1 | 4 | 5 | 1 | 4 | 5 | |
| Összesen Zusammen | 553 | 520 | 1073 | 1729 | 1596 | 3325 | 491 | 419 | 910 | 501 | 481 | 982 | 503 | 471 | 974 | 1495 | 1371 | 2866 | 578 | 528 | 1106 | 7401 | 6642 | 14043 | 7402 | 6683 | 14085 |
| Ismeretlen korú Unbekannt. Alters | . | . | . | 1 | 1 | 1 | 1 | 1 | 1 | . | . | . | . | . | . | 1 | 1 | . | . | . | 4 | 3 | 7 | 3 | 3 | 6 | |
| Főösszeg Hauptsumme | 553 | 520 | 1073 | 1729 | 1597 | 3326 | 492 | 419 | 911 | 501 | 481 | 982 | 503 | 471 | 974 | 1496 | 1371 | 2867 | 578 | 528 | 1106 | 7405 | 6645 | 14050 | 7405 | 6686 | 14091 |
| 1) Ebből 0-7 napos Hiev. 0-7 Tage alt | 26 | 21 | 44 | 81 | 60 | 141 | 17 | 13 | 30 | 22 | 13 | 35 | 19 | 25 | 44 | 58 | 109 | 31 | 21 | 52 | 296 | 216 | 512 | 280 | 219 | 499 | |
| Ebből 2 óráig Hiev. bis zu 2 St. | 3 | 2 | 5 | 15 | 8 | 23 | 2 | 3 | 5 | 6 | 4 | 10 | 7 | 5 | 12 | 15 | 12 | 27 | 5 | 6 | 11 | 54 | 44 | 98 | 51 | 40 | 91 |

Több mint 95 éves
Über 95 Jahre alt

Összesen
Zusammen

Ismeretlen korú
Unbekannt. Alters

Főösszeg
Hauptsumme

1) Ebből 0-7 napos
Hiev. 0-7 Tage alt

Ebből 2 óráig
Hiev. bis zu 2 St.

30. sz. tábla. A természetes halálokok legrészletesebb kimutatása, 1886 — 1890. Tabelle Nr. 30.

(Halál-okok a halottképek bejelentései szerint.)

Specifizierung aller natürlichen Todesursachen aus den Jahren 1886—1890.

(Todesursachen nach der Angabe der Todtenbeschauer.)

| Halálokok — Todesursachen | 1886 | | | 1887 | | | 1888 | | | 1889 | | | 1890 | | |
|--|-------------|------------|--------------|-------------|------------|--------------|-------------|------------|--------------|-------------|------------|--------------|-------------|------------|--------------|
| | férfi m. | nő w. | egy. zhs. | férfi m. | nő w. | egy. zhs. | férfi m. | nő w. | egy. zhs. | férfi m. | nő w. | egy. zhs. | férfi m. | nő w. | egy. zhs. |
| I. Idegbajok. — Krankheiten des Nervensystems. | | | | | | | | | | | | | | | |
| Agykérlob, <i>Meningitis simplex</i> | 220 | 176 | 396 | 292 | 217 | 509 | 258 | 235 | 493 | 229 | 205 | 434 | 241 | 218 | 459 |
| Alapi gümös agykérlob, <i>Mening. tuberc. basil.</i> | 34 | 26 | 60 | 45 | 33 | 78 | 40 | 18 | 58 | 47 | 38 | 85 | 24 | 20 | 44 |
| Agylob, <i>Encephalitis</i> | 48 | 34 | 82 | 27 | 24 | 51 | 38 | 24 | 62 | 36 | 35 | 71 | 23 | 26 | 49 |
| Agygümő, <i>Tuberculosis cerebri</i> | . | . | . | . | . | . | . | . | . | 4 | 1 | 5 | . | . | . |
| Aggkori agysorv. <i>Atrophia cer. senilis</i> | 1 | 2 | 3 | 3 | . | 3 | 2 | . | 2 | . | 1 | 1 | . | 2 | 2 |
| Agyvérbőség, <i>Hyperaemia cer.</i> | . | . | . | 2 | 1 | 3 | 1 | 1 | 2 | . | . | . | 1 | 1 | 2 |
| Agyvérhiány, <i>Anaemia cerebri</i> | . | . | . | 1 | . | 1 | 1 | . | 1 | . | . | . | . | 1 | 1 |
| Genyes agykérlob, <i>Meningitis purulenta</i> | . | . | . | 3 | 4 | 7 | . | . | . | 4 | . | 4 | 18 | 11 | 29 |
| Vízfej (veleszül.), <i>Hydrocephal. congen.</i> | 30 | 29 | 59 | 41 | 21 | 62 | 37 | 26 | 63 | 35 | 27 | 62 | 22 | 13 | 35 |
| Agyvizenyő, <i>Oedema cerebri</i> | 1 | . | 1 | 3 | 1 | 4 | 7 | 3 | 10 | . | 1 | 1 | 2 | . | 2 |
| Agydag, <i>Tumor cerebri</i> | 7 | 5 | 12 | 3 | 4 | 7 | 6 | 6 | 12 | 6 | 4 | 10 | 7 | 3 | 10 |
| Agyrázkódás, <i>Commotio cerebri</i> | 1 | . | 1 | 2 | . | 2 | 2 | . | 2 | . | . | . | 1 | 1 | 2 |
| Agyvérömleny, <i>Apoplexia cer.</i> | 167 | 135 | 302 | 160 | 126 | 286 | 150 | 141 | 291 | 148 | 109 | 257 | 129 | 109 | 238 |
| Agyszékhűdés, <i>Paralysis cerebri</i> | . | . | . | 5 | 7 | 12 | 5 | 6 | 11 | 15 | 23 | 38 | 15 | 7 | 22 |
| Agyhűdés (gyermekeknél), <i>Apoplexia cerebri infantum</i> | 2 | . | 2 | 2 | . | 2 | 2 | . | 2 | 2 | . | 2 | . | . | . |
| Derme és állgörcs, <i>Tetanus et trismus</i> | 4 | 3 | 7 | 10 | 11 | 22 | 9 | . | 9 | 4 | 5 | 9 | 10 | 1 | 11 |
| Nehézkező, <i>Epilepsia</i> | 27 | 6 | 33 | 22 | 8 | 30 | 22 | 10 | 32 | 19 | 10 | 29 | 9 | 6 | 15 |
| Ráinggörcs, <i>Convulsiones</i> | 309 | 232 | 591 | 330 | 251 | 581 | 310 | 248 | 558 | 310 | 261 | 571 | 314 | 235 | 549 |
| Gerinczagykérlob, <i>Meningitis spinalis</i> | 4 | 3 | 7 | 3 | 2 | 5 | 4 | 2 | 6 | 5 | 1 | 6 | . | . | . |
| Hátgerinczsorv. <i>Tabes dorsalis</i> | 24 | 10 | 34 | 10 | 8 | 18 | 17 | 5 | 22 | 15 | 2 | 17 | 21 | 7 | 28 |
| Gerinczagylob, <i>Myelitis</i> | 10 | 12 | 22 | 13 | 8 | 21 | 12 | 12 | 24 | 13 | 14 | 27 | 18 | 20 | 38 |
| Gerinczagyhűdés, <i>Paralysis cerebrospinalis</i> | . | 1 | 1 | 1 | 1 | 2 | . | . | . | . | 2 | 2 | 1 | . | 1 |
| Gerinczagy elfajulása, <i>Degeneratio cerebrospinalis</i> | . | . | . | . | 1 | 1 | 1 | . | 1 | . | . | . | . | . | . |
| Vidtáncz, <i>Chorea</i> | 1 | . | 1 | . | . | . | . | . | . | 3 | . | 3 | 1 | . | 1 |
| Agysorvadás (nem aggkori), <i>Atrophia cerebri</i> | 1 | 1 | 2 | . | . | . | . | . | . | . | 1 | 1 | . | . | . |
| Agytályog, <i>Abscessus cerebri</i> | . | . | . | . | . | . | . | . | . | . | . | . | . | 1 | 1 |
| Napszúrás, <i>Insolatio</i> | 2 | . | 2 | . | 1 | 1 | . | . | . | . | . | . | . | . | . |
| Agyértömülés, <i>Embolia cer.</i> | . | . | . | 2 | . | 2 | . | . | . | . | . | . | . | . | . |
| Gerinczagylagyulás, <i>Emollitio cerebri spinalis</i> | . | . | . | . | . | . | . | . | . | . | . | . | . | . | . |
| Gerinczagykeményedés, <i>Induratio medullae spin.</i> | 2 | . | 2 | . | . | . | . | . | . | 1 | 1 | 2 | . | . | . |
| Rezgő hűdés, <i>Paralysis agitans</i> | . | . | . | . | . | . | 1 | . | 1 | . | 1 | 1 | . | . | . |
| Agyvérzés, <i>Haemorrhagia cer.</i> | . | . | . | 3 | 1 | 4 | 2 | 2 | 4 | 1 | 5 | 6 | 2 | 1 | 3 |
| Agyburokvérzés, <i>Haemorrhagia meningum</i> | . | . | . | . | . | . | . | . | . | . | . | . | . | . | . |
| Agyelfajulás, <i>Degeneratio cereb.</i> | 1 | . | 1 | . | . | . | 1 | 2 | 3 | . | . | . | . | . | . |
| Agyálképlet, <i>Pseudoplasma cer.</i> | . | . | . | . | . | . | . | . | . | . | . | . | . | . | . |
| Agyértömülés, <i>Embolia cerebri</i> | . | . | . | . | . | . | . | . | . | . | . | . | . | 2 | 2 |
| Agylagyulás, <i>Emollitio cerebri</i> | 6 | 5 | 11 | 14 | 4 | 18 | 6 | 6 | 12 | 8 | 4 | 12 | 11 | 8 | 19 |
| Butaság, <i>Idiotismus</i> | 3 | 2 | 5 | 2 | 3 | 5 | . | 2 | 2 | 8 | 2 | 10 | 1 | 3 | 4 |
| Bűkőr, <i>Melancholia</i> | 1 | 1 | 2 | 2 | 5 | 7 | 2 | 2 | 4 | 2 | . | 2 | 1 | 4 | 5 |
| Agybántalom, <i>Encephalopathia</i> | 52 | 33 | 85 | 50 | 22 | 72 | 74 | 34 | 108 | 26 | 11 | 37 | 11 | 17 | 28 |
| Izgatottság, dühösség, <i>Excitatio</i> | 4 | 7 | 11 | 10 | 10 | 20 | 9 | 14 | 23 | 5 | . | 5 | 11 | 4 | 15 |
| Elmebaj, <i>Psychopathia</i> | 17 | 4 | 21 | 17 | 3 | 20 | 14 | 7 | 21 | 28 | 25 | 53 | 14 | 15 | 29 |
| Idegzsába, <i>Neuralgia</i> | . | . | . | . | . | . | . | . | . | . | . | . | . | 1 | 1 |
| Idegrendszer kimerülése és hűdéses haladó elmezavar <i>Paralys. progr.</i> | 93 | 32 | 125 | 168 | 42 | 210 | 156 | 22 | 178 | 148 | 17 | 165 | 213 | 67 | 280 |
| Összesen, Zusammen. | 1072 | 809 | 1881 | 1247 | 819 | 2066 | 1189 | 828 | 2017 | 1122 | 802 | 1924 | 1121 | 804 | 1925 |

30. sz. tábla (folytatás).

Tabelle Nr. 30. (Fortsetzung.)

| Halálokok — Todesursachen | 1886 | | | 1887 | | | 1888 | | | 1889 | | | 1890 | | |
|--|-------------|------------|--------------|-------------|------------|--------------|-------------|------------|--------------|-------------|------------|--------------|-------------|------------|--------------|
| | férfi m. | nő w. | egy. Zus. | férfi m. | nő w. | egy. Zus. | férfi m. | nő w. | egy. Zus. | férfi m. | nő w. | egy. Zus. | férfi m. | nő w. | egy. Zus. |
| II. Vérkeringési bajok. — Krankh. der Circulationsorgane. | | | | | | | | | | | | | | | |
| Szívuroklob, <i>Pericarditis</i> | 5 | 3 | 8 | 7 | 6 | 13 | 12 | 6 | 18 | 1 | 4 | 5 | 7 | 4 | 11 |
| Szívbelhártyalob, <i>Endocarditis</i> | 7 | 5 | 12 | 5 | 5 | 10 | 6 | 4 | 10 | 9 | 5 | 14 | 5 | 8 | 13 |
| Szivizomlob, <i>Myocarditis</i> | | | | 1 | 1 | | | | | 2 | | 2 | 2 | 3 | 5 |
| Billentű-baj, <i>Vitia valvularum</i> | 171 | 245 | 416 | 191 | 292 | 483 | 203 | 256 | 459 | 183 | 274 | 457 | 213 | 235 | 448 |
| Szivburokviz, <i>Hydropericardium</i> | 2 | 2 | 4 | 2 | 2 | 4 | 2 | 1 | 3 | 1 | 1 | 2 | | | |
| Szivrepedés, <i>Ruptura cordis</i> | 1 | | 1 | 1 | 1 | 2 | 1 | | 1 | | | | 1 | | 1 |
| Szivgörcs, <i>Cardiospasmus</i> | | 2 | 2 | | | | | | | 1 | 1 | 2 | | | |
| Szívhíjasodás, <i>Steatosis cordis</i> | 5 | 3 | 8 | | | | 7 | 4 | 11 | 5 | 4 | 9 | 7 | 5 | 12 |
| Szívhűdés, <i>Paralysis cordis</i> | 29 | 29 | 58 | 13 | 12 | 25 | 31 | 23 | 54 | 38 | 29 | 67 | 23 | 19 | 42 |
| Függérszűkület, <i>Stenosis aortae</i> | | | | | | | | | | 1 | 1 | 2 | 1 | 1 | 2 |
| Függér s ágai dagja, <i>Aneurysma aortae et ramorum</i> | 22 | 8 | 30 | 28 | 15 | 43 | 11 | 3 | 14 | 11 | 5 | 16 | 12 | 8 | 20 |
| Edények zsiros elfajulása, <i>Steatosis vasorum</i> | | | | | 1 | 1 | | | | 2 | | 2 | | | |
| Vérrög, <i>Embolia</i> | | | | 1 | 1 | 2 | | 3 | 3 | | 2 | 2 | | | |
| Vérszegénység, <i>Anaemia</i> | | | | 6 | 3 | 9 | 1 | 4 | 5 | 2 | 10 | 12 | | | |
| Fehérvérűség, <i>Leukaemia</i> | 1 | 1 | 2 | 1 | 1 | 2 | 2 | 1 | 3 | 2 | 1 | 3 | | | |
| Torzító ütérlob, <i>Endarteritis deformans</i> | 5 | 4 | 9 | 8 | 4 | 12 | 9 | 14 | 23 | 8 | 7 | 15 | 8 | 7 | 15 |
| Érrepedés, <i>Ruptura vasorum</i> | | | | | | | | | | | | | | | |
| Visszér-vérzés, <i>Haemorrhagia venalis</i> | 2 | 1 | 3 | | | | | 2 | 2 | 1 | 1 | 2 | 1 | | 1 |
| Visszérlob, <i>Phlebitis</i> | | | | | 1 | 1 | 2 | 5 | 7 | | | | | | |
| Vizvérűség, <i>Hydraemia</i> | | | | | | | | | | | | | | | |
| Kékkór, <i>Cyanosis</i> | | | | | | | | | | | | | | | |
| Függérbelhártyalob, <i>Endarterit.</i> | 12 | 8 | 20 | 21 | 9 | 30 | 28 | 10 | 38 | 23 | 17 | 40 | | | |
| Függérrák, <i>Carcinoma aortae</i> | | | | | | | | | | | | | | | |
| Értapló, <i>Fungus vasorum</i> | | | | | | | | | | | | | | | |
| Torzító szívtágulat, <i>Dilatatio cordis</i> | 4 | 4 | 8 | | | | 4 | 5 | 9 | 6 | 7 | 13 | 4 | 3 | 7 |
| Ütérrepedés, <i>Ruptura arteriae</i> | 3 | | 3 | | | | | | | | | | | | |
| Köldökütlér. <i>Inflamm. art. umb.</i> | | | | | | | 1 | | 1 | 1 | | 1 | | | |
| Szivizomelfajulás, <i>Degeneratio cordis</i> | | | | | | | | | | | | | 2 | 4 | 6 |
| Szívtütnégés, <i>Hypertroph. cordis</i> | | | | | | | | | | | | | 2 | 2 | 4 |
| Sápkór, <i>Chlorosis</i> | | | | | | | | | | | | | 1 | 1 | 1 |
| Összesen, Zusammen | 269 | 315 | 584 | 283 | 352 | 635 | 320 | 341 | 661 | 297 | 369 | 666 | 288 | 300 | 588 |
| III. Légzőszervi bajok. — Krankheiten der Respirations- organe. | | | | | | | | | | | | | | | |
| Gégegörcs, <i>Spasms glottidis</i> | 6 | 2 | 8 | 12 | 9 | 21 | 10 | 7 | 17 | 14 | 4 | 18 | 25 | 9 | 34 |
| Gégevizényű, <i>Oedema glottidis</i> | 1 | 1 | 2 | | 2 | 2 | 1 | | 1 | | 1 | 1 | | | |
| Gégesorvadás, <i>Phthisis laryngis</i> | 6 | 2 | 8 | 6 | 2 | 8 | 6 | 3 | 9 | 17 | 2 | 19 | 5 | 3 | 8 |
| Gégefekély, <i>Ulcus laryngis</i> | | 1 | 1 | | | | | | | | | | 1 | 1 | 2 |
| Gégebaj, <i>Laryngopathia</i> | 1 | | 1 | | | | | | | | | | | | |
| Géglöb, <i>Laryngitis</i> | 8 | 2 | 10 | 6 | 2 | 8 | 3 | 1 | 4 | 5 | 1 | 6 | 12 | 4 | 16 |
| Hártyás toroklob, <i>Croup</i> | 92 | 105 | 197 | 125 | 106 | 231 | 100 | 80 | 180 | 95 | 102 | 197 | 120 | 115 | 235 |
| Roncsoló toroklob, <i>Diphtheria</i> | 180 | 185 | 365 | 126 | 165 | 291 | 139 | 128 | 267 | 237 | 205 | 442 | 327 | 351 | 678 |
| Légcsőhurut, <i>Catarrhusthacheae</i> | 2 | | 2 | | 1 | 1 | | | | | 3 | 3 | | | |
| Hörgurhut, <i>Catarrhus bronchial.</i> | 47 | 59 | 106 | 54 | 46 | 100 | 63 | 78 | 141 | 76 | 76 | 152 | 235 | 238 | 473 |
| Hörgtágulat, <i>Bronchiectasia</i> | | | | | | | | | | | | | 2 | 2 | 4 |
| Hörgvérzés, <i>Bronchohaemorrh.</i> | | 1 | 1 | | | | | | | | | | | | |
| Tüdővérbőség, <i>Hyperaemia pul- monum</i> | | 1 | 1 | | | | | | | | | | | | |
| Tüdőhurut, <i>Catarrhus pulmon.</i> | 36 | 28 | 64 | 42 | 24 | 66 | 46 | 46 | 92 | 35 | 36 | 71 | 77 | 89 | 166 |
| Tüdőlob, <i>Pneumonia</i> | 870 | 740 | 1610 | 796 | 638 | 1434 | 740 | 650 | 1390 | 640 | 631 | 1271 | 759 | 639 | 1398 |
| Hörglob, <i>Bronchitis</i> | | | | | | | | | | | | | | | |
| Mellhártyalob, <i>Pleuritis</i> | | | | | | | | | | | | | | | |
| Tüdő-mellhártyalob, <i>Pleuro- pneumonia</i> | | | | | | | | | | | | | | | |
| Mellhártyaizzadmány, <i>Exsuda- tum pleuriticum</i> | 7 | | 7 | | | | 7 | 2 | 9 | 4 | | 4 | 13 | 4 | 17 |

31. sz. tábla. (Folytatás.)

Tabelle 31. (Fortsetzung.)

| Halálokok — Todesursachen | 1886 | | | 1887 | | | 1888 | | | 1889 | | | 1890 | | |
|--|-------------|-------------|--------------|-------------|-------------|--------------|-------------|-------------|--------------|-------------|-------------|--------------|-------------|-------------|--------------|
| | férfi m. | nő w. | egy. zus. | férfi m. | nő w. | egy. zus. | férfi m. | nő w. | egy. zus. | férfi m. | nő w. | egy. zus. | férfi m. | nő w. | egy. zus. |
| Tüdögümő, <i>Tuberculosis</i> | 1771 | 1281 | 3052 | 1596 | 1129 | 2725 | 1722 | 1169 | 2891 | 1402 | 1061 | 2463 | 1552 | 1219 | 2771 |
| Légmell, <i>Pneumothorax</i> | 2 | . | 2 | . | . | . | 1 | 1 | 2 | . | . | . | 1 | 1 | 2 |
| Mellvizkór, <i>Hydrothorax</i> | 1 | . | 1 | . | . | . | . | . | . | . | . | . | . | 1 | 1 |
| Genymell, <i>Empyema</i> | 4 | 1 | 5 | . | . | . | . | . | . | 3 | 2 | 5 | 6 | . | 6 |
| Léggennyemell, <i>Pneumopyothorax</i> | . | . | . | . | . | . | . | . | . | 2 | . | 2 | . | . | . |
| Tüdőlégdag, <i>Empyema pulm.</i> | 127 | 56 | 183 | 85 | 64 | 149 | 105 | 62 | 167 | 80 | 59 | 139 | 102 | 74 | 176 |
| Tüdővízenyő, <i>Oedema pulmon.</i> | 70 | 43 | 113 | 37 | 18 | 55 | 44 | 24 | 68 | 75 | 44 | 119 | 48 | 48 | 96 |
| Vérköpés, <i>Haemoptoe</i> | 4 | . | 4 | . | 1 | 1 | . | . | . | 2 | 4 | 6 | . | . | . |
| Tüdővérömleny, <i>Apoplexia pulmonum</i> | . | . | . | . | 1 | 1 | . | . | . | 3 | 5 | 8 | . | . | . |
| Tüdőszők, <i>Gangraena pulmon.</i> | 2 | 2 | 4 | 6 | 1 | 7 | 4 | . | 4 | 7 | 3 | 10 | 6 | 3 | 9 |
| Hökhurut, <i>Pertussis</i> | 27 | 14 | 41 | 13 | 21 | 34 | 12 | 11 | 23 | 36 | 37 | 73 | 13 | 20 | 33 |
| Légrekedés, <i>Asthma</i> | 1 | 1 | 2 | 1 | . | 1 | 2 | . | 2 | 1 | 2 | 3 | . | 1 | 1 |
| Tüdőbaj, <i>Morbus pulmonum</i> | 1 | 1 | 2 | . | . | . | 1 | 1 | 2 | 2 | . | 2 | 3 | 3 | 6 |
| Mellkasvérzés, <i>Haemorrhagia thoracis</i> | . | . | . | . | . | . | . | . | . | . | . | . | . | . | . |
| Gégeporecz közti lob, <i>Chondritis interm. laryngis</i> | . | . | . | 1 | . | 1 | 1 | . | 1 | 3 | . | 3 | . | . | . |
| Torokszűkület, <i>Stenosis trach.</i> | 4 | . | 4 | 2 | 1 | 3 | 5 | 1 | 6 | 1 | 1 | 2 | . | . | . |
| Tüdőlégtelenség, <i>Atelectasia pulmonum</i> | 5 | 6 | 11 | 5 | 2 | 7 | 6 | 4 | 10 | 2 | 4 | 6 | 4 | 5 | 9 |
| Mellrák, <i>Carcinoma pectoris</i> | 1 | 5 | 6 | . | . | . | . | . | . | . | 1 | 1 | 1 | 4 | 5 |
| Hörgmirigyelfajulás, <i>Degener. gland. bronch.</i> | . | . | . | . | . | . | . | . | . | . | . | . | . | . | . |
| Tüdőtályog, <i>Abscessus pulmon.</i> | . | 1 | 1 | . | . | . | . | . | . | 2 | 1 | 3 | 1 | . | 1 |
| Gégerák, <i>Carcinoma laryngis</i> | 5 | . | 5 | 4 | . | 4 | 6 | 1 | 7 | 7 | 2 | 9 | 6 | 1 | 7 |
| Mandulalob, <i>Tonsillitis</i> | . | . | . | 1 | 1 | 1 | . | . | . | . | . | . | 2 | . | 2 |
| Gégehűdés, <i>Paralysis glottidis</i> | . | . | . | 1 | 1 | 1 | . | . | . | . | . | . | . | . | . |
| Tüdőrák, <i>Carcinoma pulmonum</i> | . | . | . | . | . | . | 1 | . | 1 | . | . | . | . | . | . |
| Vérhányás, <i>Haematemesis</i> | 1 | 1 | 2 | . | . | . | . | . | . | . | . | . | . | . | . |
| Gégefedőhűdés, <i>Paralysis epiglottidis</i> | . | . | . | . | . | . | . | . | . | . | . | . | . | . | . |
| Genyes mandulalob, <i>Tonsillitis purulenta</i> | . | . | . | . | 2 | 2 | . | . | . | . | . | . | . | . | . |
| Mellkastályog, <i>Abscessus thorac.</i> | . | . | . | . | . | . | . | . | . | . | . | . | . | . | . |
| Húsdag a torokürben, <i>Fibroma faucium</i> | . | . | . | . | . | . | . | . | . | . | . | . | . | . | . |
| Tüdőbeszűremkedés, <i>Infiltratio pulmonum</i> | 5 | 1 | 6 | . | . | . | . | . | . | 1 | 1 | 2 | . | . | . |
| Tüdőmájasodás, <i>Hepatitis pulmonum</i> | . | . | . | . | . | . | . | . | . | . | . | . | . | . | . |
| Új képlet a légcsőben, <i>Neopl. trach.</i> | . | . | . | . | 1 | 1 | . | 1 | 1 | . | . | . | 1 | . | 1 |
| Mellhártyarák, <i>Carcinoma pleur.</i> | 1 | . | 1 | 1 | 1 | 1 | . | . | . | . | . | . | . | . | . |
| Hörggöres | 1 | . | 1 | . | . | . | . | . | . | . | . | . | . | . | . |
| Hangszálaglob, | . | . | . | . | . | . | . | . | . | 1 | 1 | . | . | . | . |
| Gégetályog, <i>Abscessus laryngis</i> | . | . | . | . | . | . | . | . | . | . | . | . | 1 | . | 1 |
| Tüdőtömülés, <i>Infarct. haem. pulm.</i> | . | . | . | . | . | . | . | . | . | . | . | . | 1 | . | 1 |
| Tüdőhűdés, <i>Paralysis pulmon.</i> | . | . | . | . | . | . | . | . | . | . | . | . | 3 | 2 | 5 |
| Összesen, Zusammen | 3288 | 2540 | 5828 | 2919 | 2237 | 5156 | 3025 | 2270 | 5295 | 2751 | 2289 | 5043 | 3327 | 2837 | 6164 |
| IV. Emésztőszervi bajok. — Krankh. der Verdauungsorgane. | | | | | | | | | | | | | | | |
| Állkapocsrák, <i>Carcinoma maxill.</i> | 3 | . | 3 | 3 | . | 3 | 1 | . | 1 | . | . | . | 4 | . | 4 |
| Nyelvrák, <i>Carcinoma linguae</i> | 6 | . | 6 | 8 | . | 8 | 9 | . | 9 | 7 | . | 7 | 8 | . | 8 |
| Fogzás, <i>Dentitio</i> | 2 | 3 | 5 | 1 | 2 | 3 | 2 | 2 | 4 | 1 | . | 1 | . | 1 | 1 |
| Szájpenész, <i>Soor</i> | 1 | 3 | 4 | 1 | 1 | 2 | . | 1 | 1 | 1 | 3 | 4 | 3 | . | 3 |
| Vizrák, <i>Noma</i> | 1 | . | 1 | 5 | 1 | 6 | 9 | 5 | 14 | 9 | 6 | 15 | 1 | 2 | 3 |
| Bárszinglob, <i>Inflammatio oesoph.</i> | . | 1 | 1 | . | . | . | . | . | 1 | . | . | . | . | 1 | 1 |
| Garat mögötti hályog, <i>Abscess. retroph.</i> | 4 | 2 | 6 | 1 | 1 | 2 | 1 | . | 1 | 1 | 2 | 3 | 1 | . | 1 |
| Toroklob, <i>Angina faucium</i> | 2 | 2 | 4 | . | . | . | . | 4 | 4 | 2 | 1 | 3 | . | . | . |
| Szájlob, fek. <i>Stomatitis ulceros</i> | . | . | . | 1 | 4 | 5 | . | . | . | 3 | 1 | 4 | . | . | . |
| Gyomorfekély, <i>Ulcus perf. ventriculi</i> | 6 | 9 | 15 | 4 | 6 | 10 | 7 | 5 | 12 | 7 | 4 | 11 | 7 | 5 | 12 |
| Gyomorhurut, <i>Catarrhus ventr.</i> | 13 | 16 | 29 | 17 | 15 | 32 | 15 | 23 | 38 | 18 | 15 | 33 | 16 | 11 | 27 |

30. sz. tábla. (Folytatás.)

Tabelle Nr. 30. (Fortsetzung.)

| Halálokok — Todesursachen | 1886 | | | 1887 | | | 1888 | | | 1889 | | | 1890 | | |
|--|-------------|----------|--------------|-------------|----------|--------------|-------------|----------|--------------|-------------|----------|--------------|-------------|----------|--------------|
| | férfi m. | nő w. | egy. zus. | férfi m. | nő w. | egy. zus. | férfi m. | nő w. | egy. zus. | férfi m. | nő w. | egy. zus. | férfi m. | nő w. | egy. zus. |
| Gyomorlob, <i>Inflammatio ventr.</i> | . | 1 | 1 | 1 | . | 1 | 5 | 2 | 7 | 2 | 2 | 4 | . | 5 | 5 |
| Gyomorrák, <i>Carcinoma</i> | 39 | 38 | 77 | 42 | 34 | 76 | 45 | 37 | 82 | 35 | 34 | 69 | 41 | 26 | 67 |
| Gyomorfajulás, <i>Degeneratio ventriculi</i> | . | 3 | 3 | . | 1 | 1 | . | . | . | . | . | . | 1 | 1 | 2 |
| Gyomorgörcs, <i>Cardialgia</i> | . | . | . | . | 2 | 2 | . | 1 | 1 | . | . | . | . | . | . |
| Epehólyagrák, <i>Carcinoma vesicae felleae</i> | . | 1 | 1 | . | 1 | 1 | . | 1 | 1 | . | . | . | . | . | . |
| Májlob, <i>Hepatitis</i> | 26 | 8 | 34 | 17 | 14 | 31 | 38 | 19 | 57 | 31 | 7 | 38 | 36 | 19 | 55 |
| Májdag, <i>Tumor hepatis</i> | 6 | 2 | 8 | 6 | 5 | 11 | 6 | 14 | 20 | 6 | 5 | 11 | 2 | 4 | 6 |
| Májtúltengés, <i>Hypertrophia hepatis</i> | 1 | . | 1 | 1 | 1 | 2 | 1 | 1 | 2 | . | . | . | . | . | . |
| Májszemcsésedés, <i>Granulatio hepatis</i> | 1 | 1 | 2 | 3 | . | 3 | 1 | . | 1 | 2 | . | 2 | 33 | 12 | 45 |
| Májhajasodás, <i>Adipositas hepatis</i> | . | . | . | . | . | . | 1 | . | 1 | . | . | . | . | . | . |
| Májfajulás, <i>Degeneratio hepatis</i> | 10 | 4 | 14 | 4 | 4 | 8 | 10 | 4 | 14 | 1 | 3 | 4 | 2 | 4 | 6 |
| Májbai, <i>Morbus hepatis</i> | 2 | 2 | 4 | 7 | . | 7 | 5 | 2 | 7 | 2 | 3 | 5 | 3 | 2 | 5 |
| Ujszülöttek sárgasága, <i>Icterus neonatorum</i> | 8 | 2 | 10 | 5 | 2 | 7 | 3 | . | 3 | 4 | 3 | 7 | 2 | . | 2 |
| Májsorv, <i>Atrophia hepatis</i> | 35 | 27 | 62 | 32 | 17 | 49 | 29 | 8 | 37 | 12 | 10 | 22 | 2 | . | 2 |
| Májrák, <i>Carcinoma hepatis</i> | 20 | 19 | 39 | 13 | 23 | 36 | 14 | 19 | 33 | 16 | 23 | 39 | 19 | 25 | 44 |
| Sárgaság, <i>Icterus</i> | . | 1 | 1 | 3 | 2 | 5 | 1 | 6 | 7 | 2 | 2 | 4 | 10 | 4 | 14 |
| Léplob, <i>Lienitis</i> | 1 | . | 1 | . | . | . | . | . | . | . | . | . | . | . | . |
| Köldöküszök, <i>Gangraena umbilici</i> | 3 | 4 | 7 | . | 2 | 2 | 1 | . | 1 | . | . | . | . | 3 | 3 |
| Hashártyalob, <i>Peritonitis</i> | 34 | 75 | 109 | 36 | 87 | 123 | 56 | 87 | 143 | 48 | 103 | 151 | 71 | 97 | 168 |
| Hashártyarák, <i>Carcinoma perit.</i> | 1 | 4 | 5 | 2 | 5 | 7 | . | . | . | . | 2 | 2 | 1 | 4 | 5 |
| Bélhurut, <i>Catarrhus intestini</i> | 713 | 648 | 1361 | 675 | 632 | 1307 | 904 | 806 | 1710 | 723 | 644 | 1367 | 846 | 732 | 1578 |
| Béllob, <i>Enteritis</i> | 70 | 86 | 156 | 77 | 70 | 147 | 70 | 81 | 151 | 87 | 83 | 170 | . | . | . |
| Bélfekély, <i>Ulceratio intestini</i> | 1 | . | 1 | 4 | 2 | 6 | 2 | 2 | 4 | . | 1 | 1 | . | . | . |
| Bélrák, <i>Carcinoma intestini</i> | 4 | 9 | 13 | 9 | 9 | 18 | 4 | 4 | 8 | 9 | 12 | 21 | 4 | 5 | 9 |
| Bélüszök, <i>Gangraena intestini</i> | . | . | . | . | 1 | 1 | . | . | . | . | . | . | . | . | . |
| Bélgörcs, <i>Spasmus intestini</i> | 3 | 2 | 5 | 1 | . | 1 | 1 | 1 | 2 | 2 | 2 | 4 | 5 | 4 | 9 |
| Bélszakadás, <i>Ruptura intestini</i> | . | 1 | 1 | . | . | . | . | . | . | . | . | . | . | . | . |
| Bélhűdés, <i>Paralysis intestini</i> | . | . | . | . | 1 | 1 | . | . | . | . | 1 | 1 | . | . | . |
| Bélesavar, <i>Volvulus intestini</i> | 3 | 5 | 8 | . | . | . | 4 | 2 | 6 | 2 | 2 | 4 | 7 | 3 | 10 |
| Bélfajulás, <i>Degeneratio intest.</i> | . | . | . | . | 2 | 2 | . | 1 | 1 | 1 | . | 1 | 3 | 4 | 7 |
| Új képletek a bélben, <i>Neoplasmata intestini</i> | 1 | . | 1 | . | . | . | . | . | . | . | . | . | . | . | . |
| Köldöksérv, <i>Hernia umbilic.</i> | . | . | . | . | 3 | 3 | . | . | . | . | 3 | 3 | . | . | . |
| Lágyék- és csombsérv, <i>Herniae inguinales et femorales</i> | 9 | 9 | 18 | 12 | 4 | 16 | 18 | 13 | 31 | 16 | 8 | 24 | 17 | 17 | 34 |
| Bélsárhányás, <i>Ileus</i> | . | 2 | 2 | 2 | 1 | 3 | . | 2 | 2 | 1 | 1 | 2 | 1 | 2 | 3 |
| Bélfodri gümő, <i>Tuberculosis mesarica</i> | 8 | 10 | 18 | 6 | 2 | 8 | 10 | 3 | 13 | 8 | 1 | 9 | 5 | 5 | 10 |
| Bélsipoly, <i>Fistula intestini</i> | 2 | 2 | 4 | . | . | . | . | 1 | 1 | 1 | . | 1 | 1 | 1 | 2 |
| Végbéllob, <i>Proctitis</i> | 2 | 1 | 3 | . | . | . | 1 | . | 1 | . | 1 | 1 | . | 1 | 1 |
| Végbélrák, <i>Carcinoma recti</i> | 8 | 4 | 12 | 5 | 2 | 7 | 3 | 3 | 6 | . | 8 | 8 | 4 | 6 | 10 |
| Végbélsipoly, <i>Fistula recti</i> | 1 | 1 | 2 | 1 | . | 1 | . | 1 | 1 | 2 | . | 2 | 2 | . | 2 |
| Új képlet a hashártyában, <i>Neoplasmata in peritoneo</i> | . | . | . | 1 | . | 1 | . | 1 | 1 | . | 1 | 1 | . | . | . |
| Hányászékelés, <i>Cholera infantum</i> | . | . | . | . | . | . | . | . | . | . | 1 | 1 | . | . | . |
| Vérhányás, <i>Haematemesis</i> | . | . | . | 3 | 1 | 4 | 4 | 1 | 5 | 3 | 1 | 4 | . | 2 | 2 |
| Bárzsingszor, <i>Stricturea oesoph.</i> | 1 | 1 | 2 | . | . | . | . | 3 | 3 | 1 | 2 | 3 | 2 | 1 | 3 |
| Végbélszor, <i>Stricturea ani</i> | 1 | . | 1 | . | . | . | 1 | . | 1 | . | . | . | . | . | . |
| Végbélelőesés, <i>Polapsus recti</i> | . | . | . | 1 | . | 1 | . | . | 1 | . | 1 | 1 | . | . | . |
| Epekő, <i>Calculi fellei</i> | . | 1 | 1 | 2 | 1 | 3 | . | . | . | 2 | 1 | 3 | 2 | . | 2 |
| Végbéltályog, <i>Abscessus ani</i> | . | . | . | . | . | . | . | . | 1 | 1 | 1 | 2 | . | . | . |
| Vakbéllob, <i>Typhlitis</i> | 3 | 1 | 4 | 2 | 1 | 3 | 3 | 1 | 4 | 1 | . | 1 | 2 | 1 | 3 |
| Májgümő, <i>Echinococcus hepatis</i> | . | 1 | 1 | . | . | . | . | . | . | 1 | 1 | 1 | . | 1 | 1 |
| Májtályog, <i>Abscessus hepatis</i> | . | . | . | . | . | . | 1 | . | 1 | 1 | 2 | 3 | . | 2 | 2 |
| Garatrák, <i>Carcinoma pharyngis</i> | . | . | . | . | . | . | . | . | 1 | . | 1 | . | . | . | . |
| Köldöklob, <i>Influmm. umbil.</i> | . | . | . | 3 | . | 3 | 2 | . | 2 | . | . | . | . | . | . |
| Lépfajulás, <i>Degeneratio lienis</i> | 1 | . | 1 | . | . | . | . | . | . | . | . | . | 1 | 1 | 2 |
| Végbélüszök, <i>Gangraena recti</i> | 1 | . | 1 | . | . | . | . | . | . | . | . | . | . | . | . |
| Hashártyatályog, <i>Abscessus peritonaci</i> | . | . | . | . | 3 | 3 | 1 | 2 | 3 | 2 | . | 2 | . | . | . |

30. sz. tábla. (Folytatás.)

Tabelle 30. (Fortsetzung.)

| Halálokok — Todesursachen | 1886 | | | 1887 | | | 1888 | | | 1889 | | | 1890 | | |
|---|-------------|-------------|--------------|-------------|------------|--------------|-------------|-------------|--------------|-------------|-------------|--------------|-------------|-------------|--------------|
| | férfi m. | nő w. | egy. zus. | férfi m. | nő w. | egy. zus. | férfi m. | nő w. | egy. zus. | férfi m. | nő w. | egy. zus. | férfi m. | nő w. | egy. zus. |
| Ajkrák, <i>Carcinoma labiorum</i> | | | | 3 | | 3 | 1 | | 1 | | | | | | |
| Bárszíngrák, <i>Carcinoma oesoph.</i> | 4 | 2 | 6 | 6 | | 6 | 7 | | 7 | 4 | | 4 | 3 | | 3 |
| Új képlet a májban, <i>Neoplasma hepatis</i> | | 1 | 1 | | | | | 2 | 2 | | 1 | 1 | | | |
| Bélvérzés, <i>Haemorrhagia intest.</i> | | | | | | | 1 | | 1 | | 1 | 1 | | | |
| Vastagbélhurut, | | | | | | | 3 | 4 | 7 | | | | | | |
| Bélelzáródás, <i>Occlusio intestini</i> | 5 | 5 | 10 | 8 | 5 | 13 | 8 | 1 | 9 | 4 | 6 | 10 | 5 | 7 | 12 |
| Hasdag, <i>Tumor abdominalis</i> | | 11 | 11 | 2 | 10 | 12 | 3 | 10 | 13 | 3 | 16 | 19 | 6 | 19 | 25 |
| Végbélelfajulás, <i>Degeneratio recti</i> | 1 | | 1 | | | | | | | | | | | | |
| Új képlet a gyomorban, <i>Neoplasma in ventriculo</i> | | | | | | | 1 | | 1 | | | | | | |
| Gyomorszűkület, <i>Stenosis ventriculi</i> | 2 | | 2 | | | | | | | | | | | | |
| Egyéb | | | | | | | 4 | | 4 | 3 | 1 | 4 | 5 | 6 | 11 |
| Összesen, Zusammen | 1069 | 1031 | 2100 | 1036 | 980 | 2016 | 1318 | 1186 | 2504 | 1089 | 1031 | 2120 | 1184 | 1046 | 2230 |
| V. Húgy- és ivarszervi bajok. <i>Krankheiten der Harn- und Geschlechtsorgane.</i> | | | | | | | | | | | | | | | |
| Vesekehelylob, <i>Pyelitis</i> | | | | 3 | 2 | 5 | 6 | 1 | 7 | 8 | 4 | 12 | 3 | 1 | 4 |
| Veselob, <i>Nephritis</i> | 111 | 102 | 213 | 110 | 122 | 232 | 129 | 92 | 221 | 93 | 65 | 158 | 145 | 128 | 273 |
| Bright-kór, <i>Morbus Brightii</i> | 54 | 34 | 88 | 38 | 23 | 61 | 42 | 31 | 73 | 35 | 37 | 72 | 1 | 1 | 2 |
| Vesetályog, <i>Abscessus renum</i> | 1 | | 1 | 1 | | 1 | 1 | | 1 | 1 | | 1 | 1 | 1 | 2 |
| Vesesorvadás, <i>Phthisis renum</i> | | | | | 2 | 2 | 1 | 1 | 2 | | 1 | 1 | | | |
| Húgyhólyaglob, <i>Cystitis</i> | 9 | | 9 | 6 | | 6 | 6 | | 6 | 10 | | 10 | 11 | 2 | 13 |
| Húgyhólyagrák, <i>Carcinoma cystidis</i> | 2 | 2 | 4 | 2 | 1 | 3 | 9 | 3 | 12 | 4 | 1 | 5 | 6 | 1 | 7 |
| Húgyhólyagüszök, <i>Gangraena cystidis</i> | | | | | | | | | | 1 | | 1 | | | |
| Húgyhólyagroncsolás, <i>diphther. cystidis</i> | 1 | | 1 | | | | 1 | | 1 | | | | 1 | | 1 |
| Húgykő, <i>Lithiasis</i> | 5 | | 5 | 7 | | 7 | 10 | 1 | 11 | 5 | | 5 | 3 | 1 | 4 |
| Húgyvérűség, <i>Uraemia</i> | 6 | 1 | 7 | 5 | | 5 | 2 | | 2 | 5 | 2 | 7 | 8 | 1 | 9 |
| Terimbeli méhlob, <i>Metritis parenchymatosa</i> | | 9 | 9 | | 2 | 2 | | 9 | 9 | | 7 | 7 | | 3 | 3 |
| Petefészek-tömlő, <i>Cystis ovarii</i> | | 8 | 8 | | 6 | 6 | | 6 | 6 | | 6 | 6 | | 8 | 8 |
| Vesedag, <i>Tumor renum</i> | | | | | | | | | | | 1 | 1 | | | |
| Méhkeményedés, <i>Induratio uteri</i> | | 6 | 6 | | 1 | 1 | | 2 | 2 | | | | | | |
| Méhszenv, <i>Hysteria uteri</i> | | | | | | | | 1 | 1 | | 1 | 1 | | | |
| Méhelfajulás, <i>Degeneratio uteri</i> | | 2 | 2 | | | | | 2 | 2 | | | | | 3 | 3 |
| Méhrostdag, <i>Fibroma uteri</i> | | | | | 4 | 4 | | 8 | 8 | | 7 | 7 | | 8 | 8 |
| Méhvérzés, <i>Metrorrhagia</i> | | 1 | 1 | | 7 | 7 | | | | | 2 | 2 | | | |
| Basedov-kór, <i>Morbus Basedovi</i> | | | | 1 | 2 | 3 | | 1 | 1 | | | | | | |
| Szülő nők ránggörcse, <i>Eclampsia parturientium</i> | | 1 | 1 | | 6 | 6 | | 2 | 2 | | 1 | 1 | | 4 | 4 |
| Fehér czomblob, <i>Phlegmasia alba dolens</i> | | | | | | | | | | | 1 | 1 | | | |
| Szülés, <i>Partus</i> | | 2 | 2 | | 1 | 1 | | 4 | 4 | | | | | 6 | 6 |
| Elvérzés szülés alatt, <i>Haemorrhagia sub partu</i> | | 10 | 10 | | 5 | 5 | | 7 | 7 | | 8 | 8 | | 4 | 4 |
| Vesekő, <i>Calculi renis</i> | | | | | | | | | | | | | 1 | | 1 |
| Gyermekágyi méhbellob, <i>Endometritis puerperalis</i> | | | | | | | | 2 | 2 | | | | | 1 | 1 |
| Elvetélés, <i>Abortus</i> | | 5 | 5 | | 6 | 6 | | 2 | 2 | | 2 | 2 | | 1 | 1 |
| Gyermekágy, <i>Puerperium</i> | | 5 | 5 | | | | | | | | 3 | 3 | | | |
| Gyermekágyi láz, <i>Febris puerp.</i> | 36 | 36 | | 31 | 31 | | 26 | 26 | | 25 | 25 | | 29 | 29 | |
| Monyrák, <i>Carcinoma penis</i> | | | | | | | 1 | | 1 | | | | 1 | | 1 |
| Méhrák, <i>Carcinoma uteri</i> | 92 | 92 | | 101 | 101 | | 102 | 102 | | 107 | 107 | | 96 | 96 | |
| Húgyhólyagbaj, <i>Mortus vesicae urinariae</i> | | | | | | | 1 | | 1 | | | | | | |
| Emlőrák, <i>Carcinoma mammae</i> | 2 | 2 | | 15 | 15 | | 8 | 8 | | 10 | 10 | | 15 | 15 | |

30. sz. tábla. (Folytatás.)

Tabelle Nr. 30. (Fortsetzung.)

| Halálokok — Todesursachen | 1886 | | | 1887 | | | 1888 | | | 1889 | | | 1890 | | |
|---|-------------|------------|--------------|-------------|------------|--------------|-------------|------------|--------------|-------------|------------|--------------|-------------|------------|--------------|
| | férfi m. | nő w. | egy. zhs. | férfi m. | nő w. | egy. zhs. | férfi m. | nő w. | egy. zhs. | férfi m. | nő w. | egy. zhs. | férfi m. | nő w. | egy. zhs. |
| Sipoly, <i>Fistulae</i> | 1 | . | 1 | . | . | . | . | . | . | 2 | . | 2 | . | . | . |
| Kemnyés veseelfajulás, <i>Degeneratio amyloidea renum</i> | . | 2 | 2 | . | . | . | 2 | 1 | 3 | . | . | . | . | . | . |
| Méhbeli uj képlet, <i>Prolapsus uteri</i> | . | 2 | 2 | . | . | . | . | . | . | . | . | . | . | . | . |
| Vesebántalom, <i>Morbus renum</i> | 1 | 3 | 4 | . | . | . | 1 | 2 | 3 | 5 | 8 | 13 | . | . | . |
| Veserák, <i>Carcinoma renum</i> | 1 | . | 1 | 1 | 1 | 1 | 1 | 1 | 1 | . | . | . | . | . | . |
| Dülmirigy-túltengés, <i>Hypertrophia prostatae</i> | . | . | . | . | . | . | . | . | . | 5 | . | 5 | 3 | . | 3 |
| Herésérv, <i>Hernia scrot.</i> | 1 | . | 1 | . | . | . | . | . | . | . | . | . | . | . | . |
| Vízérv, <i>Hydrocele</i> | . | . | . | . | 2 | 2 | . | . | . | 1 | . | 3 | . | . | . |
| Méhrepedés, <i>Ruptura uteri</i> | . | . | . | . | 2 | 2 | . | . | . | . | 3 | . | . | . | . |
| Méhköri lob, <i>Perimetritis</i> | . | 1 | 1 | . | 2 | 2 | . | . | . | . | 3 | . | . | . | . |
| Petefészekdag, <i>Tumor ovarii</i> | . | . | . | . | . | . | . | . | . | . | 3 | . | . | . | . |
| Petefészekrák, <i>Carcinoma ovarii</i> | . | . | . | . | . | . | . | . | . | . | 1 | . | . | . | . |
| Petefészeklob, <i>Oophoritis</i> | . | 1 | 1 | 1 | 1 | 1 | . | . | . | . | . | . | . | . | . |
| Dülmirigylob, <i>Prostatitis</i> | . | . | . | 1 | . | 1 | 1 | 1 | 1 | 1 | 1 | 1 | . | . | . |
| Dülmirigyrák, <i>Carcinoma prostatae</i> | . | . | . | . | . | . | . | . | . | 1 | . | 1 | . | . | . |
| Veseszakadás, <i>Ruptura renum</i> | . | . | . | . | . | . | . | . | . | . | . | 1 | . | . | . |
| Hererák, <i>Carcinoma testis</i> | . | . | . | . | . | . | . | . | . | 1 | . | 1 | . | . | 1 |
| Herelob, <i>Orchitis</i> | 1 | . | 1 | . | . | . | . | . | . | . | . | 2 | 2 | 1 | 2 |
| Húgycsőszor, <i>Stricture</i> | 2 | . | 2 | 6 | . | 6 | 4 | . | 4 | 2 | . | 2 | 2 | 1 | 1 |
| Hereüszök, <i>Gangraena testis</i> | . | . | . | . | . | 1 | 1 | . | . | 1 | . | 1 | 1 | . | . |
| Hímtagüszök, <i>Gangraena penis</i> | . | . | . | 1 | 1 | 1 | . | . | . | . | 2 | 2 | . | . | . |
| Lepényiszam, <i>Placenta praevia</i> | . | . | . | . | . | . | . | . | . | . | . | . | . | . | . |
| Húgycső- és hólyagsipoly, <i>Fistula urethrae</i> | . | . | . | 1 | 1 | 1 | 1 | 1 | 1 | . | . | . | 1 | . | 1 |
| Alkóplet a húgyhólyagban, <i>Neopl. cystidis</i> | . | . | . | 1 | 1 | 1 | . | . | . | . | . | . | 3 | 1 | 4 |
| Herehúsdag, <i>Sarcoma testis</i> | . | . | . | 1 | 1 | 1 | . | . | . | . | . | . | . | . | . |
| Méhen kívüli terhesség, <i>Graviditas extraut.</i> | . | . | . | . | 1 | 1 | . | . | . | . | 1 | 1 | . | 2 | 2 |
| Terhesek ránggörcse, <i>Eclampsia partur.</i> | . | . | . | 1 | 1 | 1 | . | . | . | 3 | 3 | 3 | . | . | . |
| Emlődag, <i>Neopl. mammae</i> | . | 1 | 1 | . | . | . | . | . | . | 1 | 1 | 1 | . | . | . |
| Vándorvese, <i>Ren migrans</i> | . | . | . | . | . | . | . | . | . | . | . | . | . | 1 | 1 |
| Méhszenv, <i>Hysteria</i> | . | . | . | . | . | . | . | . | . | . | . | . | 2 | . | 2 |
| Hólyagtályog, <i>Abscessus cystidis</i> | . | . | . | . | . | . | . | . | . | . | . | . | . | . | . |
| Rák a medenczében, <i>Neopl. pelv.</i> | . | . | . | . | . | . | . | . | . | . | . | . | . | 1 | 1 |
| Addison-kór, <i>Morbus Addisoni</i> | . | . | . | . | . | . | . | . | . | . | . | . | 1 | . | 1 |
| Összesen, Zusammen | 196 | 328 | 524 | 184 | 346 | 580 | 218 | 315 | 533 | 181 | 313 | 494 | 195 | 318 | 513 |
| VI. Mozgásszervi bajok. — Krankheiten der Bewegungsorg. | | | | | | | | | | | | | | | |
| Angolkór, <i>Rhachitis</i> | 38 | 32 | 70 | 16 | 22 | 38 | 15 | 15 | 30 | 33 | 30 | 68 | 35 | 33 | 68 |
| Köszvény, <i>Arthritis</i> | . | 3 | 3 | . | 2 | 2 | . | . | . | 1 | 1 | 2 | 4 | 6 | 10 |
| Csonthártyalob, <i>Periostitis</i> | 3 | . | 3 | 4 | 3 | 7 | 4 | 1 | 5 | 5 | 1 | 6 | 4 | 1 | 5 |
| Csontszú, <i>Caries</i> | 34 | 20 | 54 | 26 | 24 | 50 | 23 | 10 | 33 | 19 | 13 | 32 | 9 | 13 | 22 |
| Csontüszök, <i>Necrosis</i> | 1 | . | 1 | 2 | 2 | 4 | 1 | 1 | 2 | . | 2 | 2 | . | . | 3 |
| Izületlob, <i>Inflammatio articul.</i> | 8 | 12 | 20 | 9 | 5 | 14 | 6 | 7 | 13 | 6 | 3 | 9 | . | 3 | 3 |
| Csigolyaszú, <i>Spondylarthrocace</i> | 6 | 1 | 7 | 1 | 2 | 3 | 1 | 2 | 3 | 5 | 1 | 6 | 4 | 6 | 10 |
| Lágyéktályog, <i>Abscessus inguinalis</i> | . | . | . | . | . | . | . | . | . | . | . | . | . | . | . |
| Czombizlob, <i>Coxitis</i> | . | 1 | 1 | . | . | . | 1 | 1 | 8 | 3 | 11 | 4 | 4 | 8 | 8 |
| Térdizlob, <i>Gonitis</i> | 1 | 1 | 2 | 9 | 4 | 13 | 5 | 3 | 8 | 9 | 4 | 13 | 4 | 5 | 9 |
| Üszkös lábfekély, <i>Ulcus gangr. pedis</i> | . | 3 | 3 | . | 2 | 2 | 1 | 2 | 3 | 1 | . | 1 | . | 5 | 5 |
| Kötőszövetlob, <i>Inflam. text. cell.</i> | 6 | 2 | 8 | 13 | 3 | 16 | 3 | 8 | 11 | 3 | 7 | 10 | 15 | 7 | 22 |
| Tályog, <i>Abscessus</i> | 2 | 3 | 5 | 1 | 2 | 3 | 6 | 6 | 6 | 3 | 2 | 5 | 4 | 2 | 6 |
| Csontvelőlob, <i>Osteomyelitis</i> | 1 | 2 | 3 | 4 | 2 | 6 | 5 | 4 | 9 | 9 | 4 | 13 | 10 | 7 | 17 |
| Fekélyek, <i>Ulcer</i> | . | . | . | . | . | . | . | . | . | 1 | 1 | 2 | . | . | . |
| Csonttörés, <i>Fractura ossium</i> | . | . | . | 2 | 1 | 3 | 2 | . | 2 | . | . | . | . | 2 | 2 |
| Csontrák, <i>Carcinoma ossium</i> | . | . | . | 2 | 2 | 2 | . | . | . | . | . | . | . | . | . |
| Csúz, <i>Rheumatismus</i> | . | . | . | 2 | 5 | 7 | 5 | 2 | 7 | 3 | 7 | 10 | . | . | . |

30. sz. tábla. (Vége.)

Tabelle Nr. 30. (Schluss.)

| Halálokok — Todesursachen | 1886 | | | 1887 | | | 1888 | | | 1889 | | | 1890 | | |
|---|-------------|-------------|--------------|-------------|------------|--------------|-------------|------------|--------------|-------------|------------|--------------|-------------|------------|--------------|
| | férfi m. | nő w. | egy. zus. | férfi m. | nő w. | egy. zus. | férfi m. | nő w. | egy. zus. | férfi m. | nő w. | egy. zus. | férfi m. | nő w. | egy. zus. |
| Vérmérgezés, <i>Infectio</i> | . | 2 | 2 | . | . | . | 1 | 1 | 2 | . | . | . | 5 | 6 | 11 |
| Vízi rák, <i>Noma</i> | . | . | . | . | . | . | . | 1 | 1 | . | . | . | . | . | 1 |
| Barányhimlő, <i>Varicella</i> | . | . | . | . | . | . | . | . | . | . | . | . | 1 | . | 1 |
| Influenza, | . | . | . | . | . | . | . | . | . | . | . | . | . | 2 | 2 |
| Tarjag, <i>Pelliosis rheumatica</i> | . | . | . | . | . | . | . | . | . | . | . | . | . | 1 | 1 |
| Phosphorűszök, <i>Necrosis phosphor.</i> | . | . | . | . | . | . | . | . | . | . | . | . | . | 1 | 1 |
| Vérszegénység, <i>Anaemia</i> | . | . | . | . | . | . | . | . | . | . | . | . | 1 | 3 | 4 |
| Fehérvérűség, <i>Leukaemia</i> | . | . | . | . | . | . | . | . | . | . | . | . | 2 | 2 | 4 |
| Egyéb, <i>Sonstige</i> | . | 2 | 2 | . | . | . | . | . | . | . | . | . | . | . | . |
| Összesen, Zusammen . | 1902 | 1622 | 3524 | 583 | 469 | 1052 | 371 | 316 | 687 | 445 | 314 | 759 | 412 | 356 | 768 |
| IX. Egyéb bajok. — Sonstige natürl. Todesursachen. | | | | | | | | | | | | | | | |
| Veleszületett gyengeség, <i>Debilitas congenita</i> | 500 | 380 | 880 | 373 | 307 | 680 | 366 | 309 | 675 | 417 | 363 | 780 | 397 | 320 | 717 |
| Aggaszály, <i>Marasm. senilis</i> | 203 | 315 | 520 | 194 | 316 | 510 | 248 | 349 | 597 | 214 | 317 | 531 | 183 | 356 | 539 |
| Aszály és sorvadás, <i>Atrophia et inanitio</i> | . | . | . | 171 | 158 | 329 | 159 | 148 | 307 | 136 | 145 | 281 | 149 | 150 | 299 |
| Vizkór, <i>Hydrops</i> | 43 | 32 | 75 | 38 | 25 | 63 | 25 | 21 | 46 | 20 | 17 | 37 | 22 | 15 | 37 |
| Rezgőrj, <i>Delirium tremens</i> | 44 | 3 | 47 | 22 | 9 | 31 | 19 | 19 | 12 | 2 | 14 | 9 | 1 | 10 | |
| Izangmérgezés, <i>Alcoholismus</i> | 33 | 6 | 39 | 27 | 8 | 35 | 12 | 3 | 15 | 1 | . | 1 | . | . | |
| Álképlet, <i>Pseudoplasma</i> | 2 | 1 | 3 | 4 | 3 | 7 | 3 | 2 | 5 | . | 1 | 1 | 4 | 1 | |
| Kelevénykór, <i>Furunculosis</i> | 1 | . | 1 | 1 | 1 | 2 | . | . | . | 1 | 3 | 4 | 1 | 1 | |
| Fülmirigydag, <i>Tumor parotitidis</i> | 1 | . | 1 | . | . | . | . | . | . | 1 | . | 1 | 2 | 1 | |
| Nyirkmirigylob, <i>Lymphadenitis</i> | 1 | 6 | 7 | 1 | . | 1 | 1 | . | 1 | . | . | 3 | 5 | 8 | |
| Nyirkedénylob, <i>Lymphangiitis</i> | . | . | . | . | . | . | 1 | 1 | 2 | . | . | . | . | . | |
| Húsdag, <i>Sarcoma</i> | 3 | 2 | 5 | . | . | . | . | . | . | . | . | . | . | . | |
| Zsirdag, <i>Lipoma</i> | 1 | . | 1 | . | . | . | . | . | . | 1 | . | 1 | . | . | |
| Képléshiba, <i>Deformitas congen.</i> | . | . | . | . | . | . | . | . | . | 2 | . | 1 | . | 1 | |
| Mirigyrák, <i>Carcinoma lymphat</i> | . | . | . | . | . | . | . | . | . | 2 | 2 | 1 | . | . | |
| Fülmirigylob, <i>Parotitis</i> | 1 | . | 1 | 1 | 3 | 4 | . | 1 | 1 | 1 | 1 | 2 | . | . | |
| Rostdag, <i>Fibroma</i> | . | . | . | . | . | . | . | 1 | 1 | . | . | . | 4 | 2 | |
| Szemtakár (veleszül.), <i>Ophthalm. congen.</i> | . | . | . | . | . | . | . | . | . | . | 1 | 1 | . | . | |
| Mirigydag, <i>Tumor lymphat.</i> | 1 | 2 | 3 | 6 | 1 | 7 | 1 | 3 | 4 | 9 | 3 | 12 | 7 | 3 | |
| Kitöltetlen, <i>Causae ignotae</i> | 13 | 23 | 36 | 6 | 7 | 13 | 6 | 12 | 18 | 1 | 2 | 3 | 7 | 1 | |
| Elvérézés, | . | . | . | . | . | . | . | . | . | . | . | . | 2 | . | |
| Álfehérvérűség, <i>Pseudoleuk.</i> | . | . | . | . | . | . | . | . | . | . | . | . | 1 | 1 | |
| Golyva, <i>Struma</i> | . | . | . | . | . | . | . | . | . | . | . | . | 1 | 2 | |
| Savós hüvelylob, <i>Phlegmone</i> | . | . | . | . | . | . | . | . | . | . | . | . | 1 | 1 | |
| Összesen, Zusammen . | 849 | 770 | 1619 | 844 | 838 | 1682 | 841 | 850 | 1691 | 816 | 856 | 1672 | 786 | 858 | 1644 |

A halál-okok eloszlása az egyes hónapokra és évszakokra 1886.

Vertheilung der Todesursachen auf die einzelnen Monate und auf die Jahreszeiten im J. 1886.

| | 1886. Január | Február | Téli évszak Winter | Marezius | Április | Május | Tav. évszak Frühling | Junius | Julius | Augusztus | Nyári évsz. Sommer | Szeptember | Október | November | Őszi évszak Herbst | December | Összesen nap- tél és Zusammen Kälte- Jahr |
|---|--------------------------------------|--------------------|-----------------------|--------------------|--------------------|--------------------|-------------------------|--------------------|--------------------|--------------------|-----------------------|--------------------|---------------------|--------------------|-----------------------|--------------------|---|
| a) Kórcsoportok. Krankheitsgruppen. | | | | | | | | | | | | | | | | | |
| I. Idegbajok, Krankh. des Ner- vensystems . . . | f. m. 102 n. w. 76 e. z. 178 | 88 68 156 | 281 219 500 | 144 82 226 | 116 80 196 | 108 79 187 | 368 241 609 | 80 55 135 | 81 64 145 | 64 57 121 | 225 176 401 | 65 55 120 | 76 71 147 | 73 51 124 | 214 177 391 | 75 71 146 | 1072 809 1881 |
| II. Vérkeringési b. Krankh. d. Circu- lationsorgane . . | f. m. 16 n. w. 27 e. z. 43 | 19 32 51 | 65 84 149 | 24 19 43 | 21 35 56 | 34 29 63 | 79 83 162 | 23 29 52 | 20 20 40 | 29 24 53 | 72 73 145 | 26 28 54 | 19 17 36 | 19 26 45 | 64 71 135 | 19 29 48 | 269 315 584 |
| III. Légzőszervi b. Krankh. d. Respi- rationsorgane . . | f. m. 277 n. w. 208 e. z. 485 | 299 214 513 | 795 617 1412 | 334 255 589 | 396 288 684 | 368 299 667 | 1098 842 1940 | 271 239 510 | 257 174 431 | 212 160 372 | 740 573 1313 | 213 162 375 | 218 176 394 | 206 189 395 | 637 527 1164 | 237 176 413 | 3288 2540 5828 |
| IV. Emésztőszervi b. Krankh. der Ver- dauungsorgane . | f. m. 38 n. w. 56 e. z. 94 | 50 52 102 | 147 146 293 | 75 67 142 | 85 53 138 | 75 68 143 | 235 188 423 | 119 95 214 | 133 128 261 | 168 154 322 | 420 377 797 | 112 130 242 | 117 111 228 | 54 64 118 | 283 305 588 | 43 53 96 | 1069 1031 2100 |
| V. Húgy- és ivarsz. b., Krankheit. der Harn- und Ge- schlechtsorgane . | f. m. 19 n. w. 28 e. z. 47 | 17 23 40 | 45 72 117 | 6 35 41 | 19 22 41 | 16 27 43 | 41 84 125 | 9 28 37 | 14 34 48 | 16 21 37 | 39 83 122 | 13 27 40 | 18 27 45 | 31 21 52 | 62 75 137 | 18 35 53 | 196 328 524 |
| VI. Izom- és csontb. Krankh. der Be- wegungsorgane . | f. m. 13 n. w. 7 e. z. 20 | 7 5 12 | 30 20 50 | 14 9 23 | 9 9 18 | 13 12 25 | 36 30 66 | 8 6 14 | 13 6 19 | 9 21 18 | 30 21 51 | 6 8 14 | 4 7 11 | 8 3 11 | 18 18 36 | 7 5 12 | 111 86 197 |
| VII. Bőrbajok. Hautkrankheiten | f. m. 2 n. w. 2 e. z. 4 | 4 2 6 | 9 4 13 | 2 2 4 | 3 3 6 | 3 2 5 | 8 7 15 | 1 4 5 | 1 2 3 | 4 3 7 | 6 9 15 | 3 3 6 | 3 1 4 | 3 3 6 | 8 4 12 | 2 1 3 | 30 25 55 |
| VIII. Alkati bajok, Constitut. Krank- heiten | f. m. 108 n. w. 116 e. z. 224 | 92 94 186 | 307 291 598 | 99 71 170 | 114 93 207 | 96 71 167 | 309 235 544 | 85 73 158 | 95 80 181 | 110 112 222 | 290 271 561 | 272 194 466 | 461 342 803 | 231 217 448 | 964 753 1717 | 139 153 292 | 1902 1622 3524 |
| IX. Egyéb betegs. Sonstige natürl. Todesursachen . | f. m. 45 n. w. 60 e. z. 105 | 57 71 128 | 147 192 339 | 97 62 159 | 72 60 132 | 79 73 152 | 248 195 443 | 82 62 144 | 70 69 139 | 62 58 120 | 214 189 403 | 92 77 169 | 74 74 148 | 77 45 122 | 243 196 439 | 42 59 101 | 849 770 1619 |
| Összes term. halál- okok, Sämmtl. nat. Todesursachen . | f. m. 620 n. w. 580 e. z. 1200 | 633 561 1194 | 1826 1645 3471 | 795 602 1397 | 835 643 1478 | 792 660 1452 | 2422 1905 4327 | 678 591 1269 | 684 583 1267 | 772 598 1370 | 2036 1772 3808 | 802 681 1483 | 990 826 1816 | 701 619 1320 | 2493 2126 4619 | 582 582 1164 | 8786 7526 16312 |
| Kivégzés, Hinrich- tungen | f. m. . n. w. . e. z. . | | | | | | | | | | | | | | | | |
| Gyilkosság, Morde | f. m. 1 n. w. . e. z. 1 | | 2 2 4 | 1 . . 1 | 1 . . 1 | 2 . . 2 | 4 . . 4 | 3 2 5 | 2 . . 2 | 2 . . 2 | 7 2 9 | . . . 9 | 1 1 2 | . 2 2 | 1 3 4 | . 3 4 | 13 5 18 |
| Öngyilkosság, Selbstmorde . . | f. m. 11 n. w. 2 e. z. 13 | 6 3 9 | 24 7 31 | 5 4 9 | 12 3 15 | 11 7 18 | 28 14 42 | 17 4 21 | 7 1 8 | 14 7 21 | 38 12 50 | 5 2 7 | 14 1 15 | 14 6 20 | 33 9 42 | 12 7 19 | 128 47 175 |
| Véletlen, Unfälle . | f. m. 11 n. w. 5 e. z. 16 | 10 1 11 | 30 11 41 | 9 5 14 | 3 2 5 | 15 3 18 | 27 10 37 | 5 2 7 | 19 2 21 | 10 4 14 | 34 6 40 | 8 4 12 | 8 3 11 | 8 9 11 | 24 10 34 | 11 5 16 | 117 37 154 |
| Kétséges, Dubiose Fälle | f. m. 1 n. w. . e. z. 1 | 3 2 5 | 6 5 11 | 1 1 2 | 3 2 5 | 6 . . 6 | 10 3 13 | 5 . . 5 | 6 3 9 | 7 1 8 | 18 4 22 | 7 1 8 | 4 1 5 | 3 4 7 | 14 6 20 | 2 2 4 | 48 17 65 |
| Összes erősz. halál- okok, Sämmtl. ge- walts. Todesurs. | f. m. 24 n. w. 7 e. z. 31 | 19 6 25 | 62 25 87 | 16 10 26 | 19 7 26 | 34 10 44 | 69 27 96 | 30 6 36 | 34 6 40 | 33 12 45 | 97 24 121 | 20 7 27 | 27 6 33 | 25 15 40 | 72 28 100 | 25 14 39 | 306 106 412 |
| Fösszeg Hauptsumme . | f. m. 644 n. w. 587 e. z. 1231 | 652 567 1219 | 1888 1670 3558 | 811 612 1423 | 854 650 1504 | 826 670 1496 | 2491 1932 4423 | 708 597 1305 | 718 589 1307 | 707 610 1317 | 2133 1796 3929 | 822 688 1510 | 1017 832 1849 | 726 634 1360 | 2565 2154 4719 | 607 596 1203 | 9092 7632 16724 |

31. sz. tábla. (Folytatás.)

Tabelle Nr. 31. (Fortsetzung.)

| | 1886. | Január | Február | Téli évszak Winter | Márczius | Április | Május | Tav. évszak Frühling | Június | Július | Augusztus | Nyári évsz. Sommer | Szeptember | Október | November | Őszi évszak Herbst | December | Összes nap- ok és Zusammen Kalen der Jahre | |
|--|-------------------------|------------------|-------------------|-----------------------|-------------------|-------------------|-------------------|-------------------------|-------------------|------------------|-------------------|-----------------------|------------------|------------------|------------------|-----------------------|------------------|---|--|
| b) Nevezetesebb halál- okok. Wichtigere Todes- ursachen. | | | | | | | | | | | | | | | | | | | |
| Agykérlob, <i>Menin- gitis</i> | f. m. n. w. o. z. | 22 16 38 | 18 17 35 | 57 45 102 | 27 21 48 | 30 23 53 | 24 18 42 | 81 62 143 | 18 12 30 | 10 13 23 | 20 11 31 | 48 36 84 | 11 7 18 | 12 13 25 | 12 5 17 | 35 25 60 | 16 20 36 | 220 176 396 | |
| Agylob, <i>Encephalit.</i> | f. m. n. w. o. z. | 5 5 10 | 5 5 10 | 12 17 29 | 12 4 16 | 2 4 6 | 3 4 7 | 17 12 29 | 4 3 7 | 3 2 5 | 1 1 2 | 8 6 14 | 4 1 5 | 3 1 4 | 3 1 3 | 10 2 12 | 3 2 7 | 48 34 82 | |
| Vizfej, <i>Hydrocephal.</i> | f. m. n. w. o. z. | 3 3 6 | 2 2 2 | 7 7 14 | 5 7 7 | 2 3 5 | 4 3 9 | 11 10 21 | 2 4 6 | 1 2 3 | 3 3 6 | 6 9 15 | 2 1 3 | 1 4 5 | 1 1 1 | 4 5 9 | 4 2 6 | 30 29 59 | |
| Agyhüvés és agy- vérömleny, <i>Apo- plexiaetparalysis</i> | f. m. n. w. o. z. | 13 9 22 | 15 12 27 | 39 30 69 | 18 14 32 | 14 11 25 | 11 11 22 | 43 36 79 | 16 9 25 | 13 9 22 | 9 12 21 | 38 30 68 | 13 12 25 | 15 15 30 | 14 9 23 | 42 36 78 | 16 12 28 | 167 135 302 | |
| Ráנגgörcs, <i>Convul- siones</i> | f. m. n. w. o. z. | 26 29 55 | 26 25 51 | 79 80 159 | 44 24 68 | 33 22 55 | 35 26 61 | 112 72 184 | 23 18 41 | 27 21 48 | 16 21 37 | 66 60 126 | 15 16 31 | 21 26 47 | 23 26 49 | 59 68 127 | 20 28 48 | 309 282 591 | |
| Szervi szivbaj, <i>Vitia cordis organica</i> . | f. m. n. w. o. z. | 12 21 33 | 13 28 41 | 47 66 113 | 16 17 33 | 12 24 36 | 26 25 51 | 54 66 120 | 15 20 35 | 11 17 28 | 18 17 35 | 44 54 98 | 18 23 41 | 12 12 24 | 9 22 31 | 39 57 96 | 9 19 28 | 171 245 416 | |
| Hártyás toroklob, <i>Croup</i> | f. m. n. w. o. z. | 5 14 19 | 4 4 8 | 16 33 49 | 6 9 15 | 2 8 10 | 5 7 12 | 13 24 37 | 4 4 8 | 5 8 13 | 10 7 17 | 19 19 38 | 13 10 23 | 8 15 23 | 17 9 26 | 38 34 72 | 13 10 23 | 92 105 197 | |
| Roncsoló toroklob, <i>Diphtheria</i> . . . | f. m. n. w. o. z. | 7 3 15 | 2 6 8 | 20 27 47 | 13 7 20 | 8 7 15 | 12 19 31 | 33 33 66 | 18 17 35 | 15 21 36 | 18 19 37 | 51 57 108 | 16 17 33 | 28 20 48 | 24 27 51 | 68 64 132 | 19 17 36 | 180 185 365 | |
| Hökhurut, <i>Pertussis</i> | f. m. n. w. o. z. | 2 2 2 | 2 2 2 | 4 3 7 | 6 4 10 | 6 1 7 | 5 1 2 | 17 6 23 | 2 1 3 | 3 1 4 | 5 2 7 | 5 2 7 | 1 1 2 | 1 3 3 | 1 1 1 | 1 4 5 | 2 2 2 | 27 17 41 | |
| Tüdő-hörg- és mell- hártyal., <i>Pneum., bronch. et pleuritis</i> | f. m. n. w. o. z. | 72 64 136 | 91 76 167 | 229 205 434 | 97 89 186 | 133 119 254 | 106 107 213 | 338 315 653 | 75 69 144 | 71 37 108 | 48 22 70 | 194 128 322 | 43 36 79 | 40 29 69 | 39 48 87 | 122 113 235 | 53 44 97 | 870 740 1610 | |
| Tüdögümő, <i>Tuber- culosis pulm.</i> . . . | f. m. n. w. o. z. | 148 97 245 | 172 101 273 | 424 284 708 | 163 121 284 | 201 133 334 | 205 136 341 | 569 390 959 | 154 132 286 | 145 99 244 | 113 100 213 | 412 331 743 | 120 93 213 | 118 93 211 | 102 91 193 | 340 277 617 | 130 85 215 | 1771 1281 3052 | |
| Hashártyalob, <i>Peri- tonitis</i> | f. m. n. w. o. z. | 2 6 8 | 3 6 9 | 11 18 29 | 2 4 6 | 8 4 12 | 5 4 9 | 15 12 27 | 5 5 10 | 5 8 8 | 2 6 8 | 7 19 26 | 2 9 11 | 2 5 5 | 2 10 12 | 4 24 28 | 3 8 11 | 34 75 109 | |
| Béllob, <i>Enteritis</i> . | f. m. n. w. o. z. | 6 7 13 | 3 3 6 | 12 14 26 | 5 7 12 | 5 4 9 | 10 2 12 | 20 13 33 | 3 5 8 | 10 11 21 | 11 18 29 | 24 34 58 | 7 11 18 | 4 10 14 | 3 4 7 | 14 25 39 | 3 4 7 | 70 86 156 | |
| Bélhurut, <i>Diarrhoea</i> | f. m. n. w. o. z. | 16 30 46 | 34 22 56 | 80 68 148 | 44 34 78 | 43 33 76 | 33 33 66 | 120 100 220 | 88 74 162 | 97 90 187 | 131 115 246 | 316 279 595 | 93 94 187 | 90 80 170 | 32 23 55 | 215 197 412 | 12 20 32 | 713 648 1361 | |

31. sz. tábla. (Vége.)

Tabelle Nr. 31. (Schluss.)

| | 1886. | Január | Február | Téli évszak Winter | Márczius | Április | Május | Tavaszi évszak Frühling | Június | Július | Augusztus | Nyári évsz. Sommer | Szeptember | Október | November | Őszi évszak Herbst | December | Összesen nap- tári év Zusammen Kalenderjahr |
|---|-------|--------|---------|-----------------------|----------|---------|-------|----------------------------|--------|--------|-----------|-----------------------|------------|---------|----------|-----------------------|----------|--|
| Bright-kór, <i>Morbus Brightii</i> | f. m. | 9 | 2 | 12 | 1 | 5 | 5 | 11 | 3 | 4 | 5 | 12 | 2 | 6 | 9 | 17 | 3 | 54 |
| | n. w. | 2 | 3 | 5 | 3 | 5 | 2 | 5 | 2 | 1 | 1 | 4 | 5 | 6 | 6 | 17 | 3 | 34 |
| | e. z. | 11 | 5 | 17 | 4 | 5 | 7 | 16 | 5 | 5 | 6 | 16 | 7 | 12 | 15 | 34 | 6 | 88 |
| Gyermekági láz, <i>Febris puerper.</i> | n. w. | 2 | 1 | 3 | 5 | 2 | 4 | 11 | 6 | 3 | . | 9 | 1 | 6 | 1 | 8 | 5 | 36 |
| | n. w. | 1 | 2 | 4 | 3 | . | . | . | 2 | 1 | . | 3 | 2 | 3 | 1 | 6 | 2 | 17 |
| | n. w. | 1 | 2 | 4 | 3 | . | . | . | 2 | 1 | . | 3 | 2 | 3 | 1 | 6 | 2 | 17 |
| Angolkór, <i>Rhachitis</i> | f. m. | 4 | 5 | 10 | 6 | 1 | 5 | 12 | 3 | 6 | 1 | 10 | 1 | . | 3 | 4 | 3 | 38 |
| | n. w. | 2 | 1 | 3 | 4 | 5 | 3 | 12 | 5 | 2 | 1 | 8 | 3 | 4 | 1 | 8 | 1 | 32 |
| | e. z. | 6 | 6 | 15 | 10 | 6 | 8 | 24 | 8 | 8 | 2 | 18 | 4 | 4 | 4 | 12 | 4 | 70 |
| Kanyaró, <i>Morbilli</i> | f. m. | 37 | 39 | 133 | 28 | 12 | 5 | 45 | 10 | 9 | 7 | 26 | 5 | 2 | 1 | 8 | 1 | 156 |
| | n. w. | 55 | 38 | 140 | 24 | 23 | 9 | 50 | 10 | 11 | 4 | 25 | 2 | 3 | . | 5 | 1 | 180 |
| | e. z. | 92 | 77 | 273 | 52 | 35 | 14 | 101 | 20 | 20 | 11 | 51 | 7 | 5 | 1 | 13 | 2 | 336 |
| Vörheny, <i>Scarlatina</i> | f. m. | 6 | 2 | 9 | 1 | 18 | 16 | 35 | 27 | 32 | 39 | 98 | 43 | 51 | 30 | 124 | 25 | 290 |
| | n. w. | 2 | 3 | 3 | 3 | 11 | 15 | 29 | 24 | 23 | 38 | 90 | 41 | 44 | 40 | 125 | 22 | 271 |
| | e. z. | 8 | 5 | 17 | 4 | 29 | 31 | 64 | 51 | 60 | 77 | 188 | 84 | 95 | 70 | 249 | 47 | 561 |
| Himlő, <i>Variola</i> | f. m. | 35 | 32 | 93 | 43 | 32 | 36 | 111 | 25 | 38 | 38 | 101 | 82 | 162 | 163 | 407 | 102 | 788 |
| | n. w. | 39 | 33 | 86 | 24 | 37 | 25 | 80 | 22 | 35 | 55 | 112 | 83 | 149 | 160 | 392 | 108 | 770 |
| | e. z. | 74 | 65 | 179 | 67 | 69 | 61 | 197 | 47 | 73 | 93 | 213 | 165 | 311 | 323 | 799 | 210 | 1558 |
| Hagymáz, <i>Typhus</i> | f. m. | 14 | 8 | 30 | 16 | 32 | 23 | 71 | 13 | 11 | 18 | 42 | 15 | 9 | 7 | 31 | 6 | 172 |
| | n. w. | 6 | 4 | 15 | 7 | 5 | 8 | 20 | 9 | 5 | 6 | 20 | 4 | 5 | 3 | 12 | 6 | 68 |
| | e. z. | 20 | 12 | 45 | 23 | 37 | 31 | 91 | 22 | 16 | 24 | 62 | 19 | 14 | 10 | 43 | 12 | 240 |
| Cholera nostras, cholera | f. m. | . | . | . | . | . | . | . | . | . | . | . | 17 | 9 | 2 | 28 | . | 28 |
| | n. w. | . | . | . | . | . | . | . | . | . | . | . | 5 | 12 | . | 17 | . | 17 |
| | e. z. | . | . | . | . | . | . | . | . | . | . | . | 22 | 21 | 2 | 45 | . | 45 |
| Cholera asiatica | f. m. | . | . | . | . | . | . | . | . | . | . | . | 104 | 220 | 16 | 340 | . | 340 |
| | n. w. | . | . | . | . | . | . | . | . | . | . | . | 54 | 121 | 5 | 180 | . | 180 |
| | e. z. | . | . | . | . | . | . | . | . | . | . | . | 158 | 341 | 21 | 520 | . | 520 |
| Görvélykór, <i>Scro- phulosis</i> | f. m. | 2 | 3 | 8 | 3 | 6 | 5 | 14 | 2 | 2 | . | 4 | 1 | 1 | 4 | 6 | 2 | 31 |
| | n. w. | 3 | 2 | 8 | 1 | 4 | 4 | 9 | 4 | 2 | 2 | 8 | 1 | 2 | . | 3 | 6 | 31 |
| | e. z. | 5 | 5 | 16 | 4 | 10 | 9 | 23 | 6 | 4 | 2 | 12 | 2 | 3 | 4 | 9 | 8 | 62 |
| Veleszül. gyengeség, <i>Debilitas congen.</i> | f. m. | 26 | 36 | 89 | 61 | 31 | 46 | 138 | 49 | 43 | 38 | 130 | 57 | 42 | 42 | 141 | 29 | 500 |
| | n. w. | 27 | 35 | 88 | 30 | 26 | 38 | 94 | 33 | 33 | 37 | 103 | 30 | 31 | 23 | 89 | 32 | 380 |
| | e. z. | 53 | 71 | 177 | 91 | 57 | 84 | 232 | 82 | 76 | 75 | 233 | 87 | 73 | 70 | 230 | 61 | 880 |
| Aggaszály, <i>Marasm. senilis</i> | f. m. | 15 | 7 | 36 | 26 | 18 | 21 | 65 | 19 | 16 | 17 | 52 | 16 | 22 | 20 | 58 | 8 | 205 |
| | n. w. | 29 | 32 | 93 | 28 | 27 | 29 | 84 | 21 | 26 | 14 | 61 | 33 | 38 | 14 | 85 | 24 | 315 |
| | e. z. | 44 | 39 | 129 | 54 | 45 | 50 | 149 | 40 | 42 | 31 | 113 | 49 | 60 | 34 | 143 | 32 | 520 |
| Vizkór, <i>Hydrops</i> | f. m. | . | 1 | 1 | 1 | 9 | 4 | 14 | 6 | 2 | 2 | 10 | 8 | 3 | 7 | 18 | . | 43 |
| | n. w. | 4 | 2 | 7 | 3 | 3 | 4 | 10 | 2 | 4 | 2 | 8 | 5 | 2 | . | 7 | 1 | 32 |
| | e. z. | 4 | 3 | 8 | 4 | 12 | 8 | 24 | 8 | 6 | 4 | 18 | 13 | 5 | 7 | 25 | 1 | 75 |

A halál-okok eloszlása az egyes hónapokra és évszakokra, 1887.

Vertheilung der Todesursachen auf die einzelnen Monate und auf die Jahreszeiten, im J. 1887.

| | 1887. | Január | Február | Téli évszák Winter | Márczius | Április | Május | Tav. évszák Frühling | Jun'us | Julius | Augusztus | Nyári évsz. Sommer | Szeptember | Október | November | Őszi évszák Herbst | December | Összesen nap- fakt év Zusammen- Kalendersjahr | |
|---|--------------------------|--------------------|--------------------|-----------------------|--------------------|--------------------|--------------------|-------------------------|--------------------|--------------------|--------------------|-----------------------|--------------------|-------------------|-------------------|-----------------------|--------------------|--|--|
| a) Kórcsoportok. <i>Krankheitsgruppen.</i> | | | | | | | | | | | | | | | | | | | |
| I. Idegbajok, <i>Krankh. d. Nerven- systems</i> | f. m. n. 10. e. z. | 114 65 179 | 92 70 162 | 281 206 487 | 123 76 199 | 124 79 203 | 135 94 229 | 382 249 631 | 121 64 185 | 101 66 167 | 105 60 165 | 327 190 517 | 72 50 122 | 76 55 131 | 97 59 156 | 245 164 409 | 87 81 168 | 1247 819 2066 | |
| II. Vérker. bajok, <i>Krankh. d. Circu- lationsorgane</i> | f. m. n. 10. e. z. | 22 37 59 | 28 22 50 | 69 88 157 | 23 30 53 | 25 41 66 | 27 29 56 | 75 100 175 | 25 30 55 | 23 25 48 | 20 30 50 | 68 85 153 | 17 22 39 | 17 34 51 | 23 31 54 | 73 87 160 | 17 21 38 | 283 352 635 | |
| III. Légzőszervi b., <i>Krankh. der Re- spirationsorgane</i> | f. m. n. 10. e. z. | 297 219 516 | 323 238 561 | 857 633 1490 | 363 225 588 | 311 235 546 | 283 201 484 | 957 661 1618 | 184 179 363 | 207 150 357 | 188 149 337 | 579 478 1057 | 165 127 292 | 162 144 306 | 176 166 342 | 503 437 940 | 260 204 464 | 2919 2237 5156 | |
| IV. Emésztős. baj., <i>Krankh. der Ver- dauungsorgane</i> | f. m. n. 10. e. z. | 47 54 101 | 54 35 89 | 144 142 286 | 56 44 100 | 47 46 93 | 50 48 98 | 153 138 291 | 84 51 135 | 176 177 353 | 167 177 344 | 427 405 832 | 145 134 279 | 91 89 180 | 69 65 134 | 305 288 593 | 50 60 110 | 1036 980 2016 | |
| V. Hígy- és ivarsz. b., <i>Krankh. der Harn- und Ge- schlechtsorgane</i> | f. m. n. 10. e. z. | 20 28 48 | 19 29 48 | 57 101 158 | 15 35 50 | 22 29 51 | 18 24 42 | 55 88 143 | 21 32 53 | 17 30 47 | 11 35 46 | 49 97 146 | 11 24 35 | 8 29 37 | 10 23 33 | 29 76 105 | 12 28 40 | 184 346 530 | |
| VI. Izom- és csont- b., <i>Krankh. der Bewegungsorgane</i> | f. m. n. 10. e. z. | 5 6 11 | 12 9 21 | 24 20 44 | 3 10 13 | 8 6 14 | 13 12 25 | 24 28 52 | 12 11 23 | 8 6 14 | 8 6 14 | 28 23 51 | 4 9 13 | 8 4 12 | 7 6 13 | 19 19 38 | 10 5 15 | 98 90 188 | |
| VII. Bőrbajok, <i>Krankh. d. Haut</i> | f. m. n. 10. e. z. | 4 4 8 | 2 4 2 | 8 5 13 | 3 2 3 | 3 2 1 | 1 2 6 | 4 2 10 | 1 2 1 | 2 3 2 | 3 6 3 | 6 6 12 | 3 4 7 | 3 3 4 | 4 7 11 | 7 14 21 | 2 7 9 | 25 13 38 | |
| VIII. Alkati bajok, <i>Constitut. Krank- heiten</i> | f. m. n. 10. e. z. | 100 86 186 | 78 53 131 | 317 292 609 | 49 45 94 | 52 43 95 | 41 31 261 | 142 119 261 | 24 34 58 | 29 24 44 | 23 21 44 | 76 79 155 | 31 28 59 | 42 31 73 | 59 28 87 | 132 117 250 | 55 45 100 | 583 469 1052 | |
| IX. Egyéb betegs., <i>Sonst. natürliche Todesursachen</i> | f. m. n. 10. e. z. | 79 64 143 | 66 72 138 | 187 186 373 | 74 75 149 | 71 89 160 | 90 231 466 | 235 231 466 | 81 75 156 | 64 72 136 | 67 73 140 | 212 220 432 | 128 58 186 | 70 55 125 | 53 59 112 | 181 172 353 | 71 79 150 | 844 838 1682 | |
| Összes term. halál- okok, <i>Sämmtl. nat. Todesursachen</i> | f. m. n. 10. e. z. | 688 563 1251 | 674 528 1202 | 1944 1673 3617 | 709 540 1249 | 660 570 1230 | 658 506 1164 | 2027 1610 3637 | 553 476 1029 | 627 550 1171 | 592 551 1143 | 1772 1577 3349 | 518 456 974 | 473 444 917 | 503 437 940 | 1494 1337 2831 | 564 523 1087 | 7219 6144 13363 | |
| Kivégzés, <i>Hinrich- tungen</i> | f. m. n. 10. e. z. | | | | | | | | | | | | | | | | | | |
| Gyilkosság, <i>Morde</i> | f. m. n. 10. e. z. | | 1 1 2 | 1 1 2 | | | 2 . . 2 | 2 . . 2 | | 1 1 2 | . 1 2 | 1 1 2 | 2 2 2 | 1 1 2 | 2 2 2 | 5 1 6 | 1 1 2 | 10 4 14 | |
| Öngyilkosság, <i>Selbstmorde</i> | f. m. n. 10. e. z. | 11 3 14 | 14 2 16 | 37 12 49 | 25 2 27 | 16 5 21 | 22 6 28 | 63 19 76 | 10 7 17 | 13 6 19 | 13 5 18 | 36 18 54 | 14 1 15 | 19 3 22 | 23 6 29 | 56 10 66 | 13 4 17 | 193 50 243 | |
| Véletlen. <i>Unfälle</i> | f. m. n. 10. e. z. | 10 3 13 | 11 7 18 | 32 15 47 | 7 3 10 | 7 1 20 | 19 4 37 | 33 8 70 | 12 8 20 | 13 4 17 | 8 3 11 | 33 15 48 | 6 3 9 | 6 1 7 | 7 2 9 | 19 6 25 | 10 3 13 | 116 38 154 | |
| Kétszögös, <i>Dubiose Fälle</i> | f. m. n. 10. e. z. | 2 . . 2 | 8 1 9 | 12 3 15 | 3 1 4 | 3 1 4 | 3 2 6 | 10 4 14 | 7 . . 7 | 9 4 13 | 9 2 11 | 25 6 31 | 7 1 8 | 9 4 13 | | 16 5 21 | 1 2 3 | 62 18 80 | |
| Összes erősz. halál- okok, <i>Sämmtl. ge- walts. Todesurs.</i> | f. m. n. 10. e. z. | 23 6 29 | 34 11 45 | 82 31 113 | 35 6 41 | 26 6 32 | 47 9 56 | 108 21 129 | 29 15 44 | 36 15 51 | 30 10 40 | 95 40 135 | 29 5 34 | 35 9 44 | 32 8 40 | 96 22 118 | 25 10 35 | 381 110 491 | |
| Foösszeg <i>Hauptsumme</i> | f. m. n. 10. e. z. | 711 569 1280 | 708 539 1247 | 2026 1704 3730 | 744 546 1290 | 686 576 1262 | 705 515 1220 | 2135 1637 3772 | 582 491 1073 | 653 565 1218 | 622 561 1183 | 1867 1617 3484 | 547 461 1008 | 503 453 956 | 535 445 980 | 1590 1359 2949 | 589 533 1122 | 7600 6254 13854 | |

32. sz. tábla. (Folytatás.)

Tabelle Nr. 32. (Fortsetzung.)

| | 1887. | Január | Február | Téli évszak Winter | Márczius | Április | Május | Tav. évszak Frühling | Junius | Julius | Augusztus | Nyári évsz. Sommer | Szeptember | Október | November | Őszi évszak Herbst | December | Összesen 12 téli év Zusammen Kalenđerjahr |
|--|-------------------------|------------------|------------------|-----------------------|-------------------|-------------------|-------------------|-------------------------|-------------------|-------------------|-------------------|-----------------------|------------------|-----------------|-----------------|-----------------------|------------------|--|
| b) Nevezetesebb halál- okok. Wichtigere Todes- ursachen. | | | | | | | | | | | | | | | | | | |
| Agykérlob, <i>Menin- gitis</i> | f. m. n. w. e. z. | 23 17 40 | 16 13 29 | 55 50 105 | 28 20 48 | 34 24 58 | 40 25 65 | 102 69 171 | 34 22 56 | 27 22 49 | 25 13 38 | 86 57 143 | 10 8 18 | 15 13 28 | 22 15 37 | 47 36 83 | 18 25 43 | 292 217 509 |
| Agylob <i>Encephalit.</i> | f. m. n. w. e. z. | 4 3 7 | 2 6 8 | 9 13 22 | 2 2 4 | 2 1 3 | 4 3 7 | 8 6 14 | 2 3 5 | 1 1 1 | 3 1 4 | 6 4 10 | 1 1 2 | 2 1 3 | 2 2 2 | 5 2 7 | 2 3 5 | 27 24 51 |
| Vizfej <i>Hydrocephal.</i> | f. m. n. w. e. z. | 5 1 6 | 6 1 7 | 15 4 19 | 2 5 7 | 6 2 8 | 7 7 14 | 15 7 22 | 3 3 6 | 4 4 8 | 2 7 9 | 9 7 16 | 2 1 3 | 1 2 3 | 3 1 4 | 3 4 7 | 3 1 4 | 41 21 62 |
| Agyhűdés és agy- vérömleny, <i>Apo- plexia et paralytis</i> | f. m. n. w. e. z. | 13 7 20 | 13 12 25 | 42 31 73 | 23 12 35 | 14 9 23 | 13 15 28 | 50 36 86 | 6 10 16 | 18 11 29 | 15 8 23 | 39 29 68 | 11 7 18 | 7 12 19 | 9 12 21 | 27 31 58 | 19 11 29 | 160 126 286 |
| Ránggörcs, <i>Convul- siones</i> | f. m. n. w. e. z. | 40 24 64 | 37 27 64 | 97 79 176 | 32 24 56 | 38 27 65 | 29 23 52 | 99 74 173 | 26 12 38 | 18 17 35 | 28 24 52 | 72 53 125 | 23 21 44 | 16 10 26 | 26 19 45 | 65 50 115 | 17 23 40 | 330 251 581 |
| Szervi szivbaj <i>Vitia cordis org.</i> | f. m. n. w. e. z. | 15 27 42 | 19 20 39 | 43 66 109 | 21 34 46 | 16 34 50 | 17 25 42 | 54 84 138 | 19 23 42 | 12 20 32 | 11 25 36 | 42 68 110 | 11 16 27 | 21 33 54 | 17 27 44 | 49 76 125 | 12 17 29 | 191 292 483 |
| Hártyás torokgyík <i>Croup</i> | f. m. n. w. e. z. | 15 9 24 | 10 10 20 | 38 29 67 | 9 10 19 | 9 7 16 | 8 6 14 | 26 23 49 | 6 3 9 | 7 6 13 | 9 16 25 | 22 16 38 | 15 13 28 | 18 9 27 | 11 13 24 | 44 35 79 | 8 13 21 | 125 106 231 |
| Rönszoló toroklob <i>Diphtheria</i> | f. m. n. w. e. z. | 10 21 31 | 12 13 25 | 41 51 92 | 6 13 19 | 4 14 18 | 5 8 13 | 15 35 50 | 4 6 10 | 10 11 21 | 17 15 32 | 31 32 63 | 14 13 27 | 12 13 25 | 15 21 36 | 41 47 88 | 17 17 34 | 126 165 291 |
| Hökhurut <i>Pertussis</i> | f. m. n. w. e. z. | 2 . 2 | 1 1 1 | 4 1 5 | 3 6 9 | 3 3 6 | 1 3 4 | 4 9 13 | 2 3 5 | 2 1 3 | 2 2 4 | 4 6 10 | 1 1 2 | 1 2 3 | 2 2 4 | 2 4 6 | 1 1 2 | 13 21 34 |
| Tüdő-, hörg-, mell- hártyal., <i>Pneum., pleurit., bronchitis</i> | f. m. n. w. e. z. | 94 71 165 | 110 90 200 | 257 205 462 | 112 73 185 | 84 64 148 | 58 57 115 | 254 194 448 | 39 42 81 | 44 31 75 | 43 28 71 | 126 101 227 | 37 27 64 | 33 42 75 | 39 44 83 | 109 113 222 | 103 69 172 | 796 638 1434 |
| Tüdőgümő, <i>Tuber- culosis</i> | f. m. n. w. e. z. | 154 99 253 | 161 97 258 | 445 281 726 | 213 109 322 | 182 124 306 | 178 117 295 | 573 350 923 | 117 113 230 | 128 88 216 | 108 88 196 | 353 289 642 | 84 68 152 | 77 67 144 | 86 71 157 | 247 206 453 | 108 88 196 | 1596 1129 2725 |
| Béllob, <i>Enteritis</i> . | f. m. n. w. e. z. | 3 6 9 | 2 2 4 | 8 12 20 | 5 4 9 | 3 5 8 | 3 4 7 | 11 13 24 | 3 . 3 | 16 14 30 | 16 11 27 | 35 25 60 | 12 11 23 | 6 5 11 | 4 6 10 | 22 22 44 | 4 2 6 | 77 70 147 |
| Bélhurut, <i>Diarrhoea</i> | f. m. n. w. e. z. | 19 24 43 | 29 20 49 | 60 64 124 | 30 18 48 | 31 18 49 | 28 59 87 | 89 59 148 | 43 30 73 | 140 140 280 | 128 138 266 | 311 308 619 | 105 94 199 | 61 55 116 | 33 34 67 | 199 183 382 | 28 38 66 | 675 632 1307 |
| Bright-kór, <i>Morbus Brighii</i> | f. m. n. w. e. z. | 15 13 28 | 15 14 29 | 33 30 63 | 11 14 25 | 17 13 30 | 15 13 28 | 49 40 89 | 17 15 32 | 12 10 22 | 8 15 23 | 37 40 77 | 10 7 17 | 8 12 20 | 10 9 19 | 28 28 56 | 10 10 20 | 148 145 293 |

32. sz. tábla. (Vége.)

Tabelle Nr. 32. (Schluss.)

| | 1887. | Január | Február | Téli évszak Winter | Március | Április | Május | Tavaszi évszak Frühling | Június | Július | Augusztus | Nyári évsz. Sommer | Szeptember | Október | November | Őszi évszak Herbst | December | Összesen nap- téli év Zusammen Kalenderjahr |
|---|----------|--------|---------|-----------------------|---------|---------|-------|----------------------------|--------|--------|-----------|-----------------------|------------|---------|----------|-----------------------|----------|--|
| Gyermekágyi láz, <i>Febris puerperalis</i> } n. v. o. | 2 | 2 | 9 | 5 | 3 | . | 3 | 6 | . | 3 | 9 | 1 | 4 | 1 | 6 | 4 | 31 | |
| Egyéb gy.-ágyi baj., <i>Alii morbi puerp.</i> } n. v. o. | 2 | 1 | 5 | 2 | . | 1 | 3 | 1 | 2 | 3 | 6 | 3 | 1 | . | 4 | 1 | 17 | |
| Méhrák, <i>Carcinoma uteri</i> } n. v. o. | 9 | 8 | 26 | 10 | 7 | 6 | 23 | 6 | 11 | 10 | 27 | 9 | 6 | 11 | 26 | 8 | 101 | |
| Angolkór, <i>Rhachitis</i> | f. m. | 5 | 8 | . | 1 | 2 | 3 | 1 | 3 | . | 4 | . | 1 | 2 | 3 | 1 | 16 | |
| | n. v. o. | 1 | 5 | 7 | 2 | 3 | 4 | 9 | 2 | 1 | 2 | 5 | . | 1 | 1 | 1 | 22 | |
| | e. z. | 1 | 10 | 15 | 2 | 4 | 6 | 12 | 3 | 4 | 2 | 9 | . | 1 | 3 | 4 | 38 | |
| Kanyaró, <i>Morbilli</i> | f. m. | 1 | 1 | 3 | 3 | . | . | 3 | 1 | 2 | 3 | 6 | 5 | 10 | 13 | 23 | 25 | 64 |
| | n. v. o. | 1 | . | 2 | 1 | . | . | 1 | 2 | 3 | 3 | 5 | 5 | 3 | 11 | 19 | 16 | 42 |
| | e. z. | 2 | 1 | 5 | 4 | . | . | 4 | 3 | 5 | 3 | 11 | 10 | 13 | 24 | 47 | 41 | 106 |
| Vörheny, <i>Scarlatina</i> | f. m. | 18 | 12 | 55 | 5 | 11 | 3 | 19 | 7 | 5 | 4 | 16 | 1 | 2 | 11 | 14 | 1 | 80 |
| | n. v. o. | 16 | 8 | 46 | 11 | 7 | 5 | 23 | 5 | 2 | 1 | 9 | . | 2 | 1 | 3 | 2 | 60 |
| | e. z. | 34 | 20 | 101 | 16 | 18 | 8 | 42 | 12 | 7 | 5 | 24 | 1 | 4 | 12 | 17 | 3 | 140 |
| Himlő, <i>Variola</i> . . | f. m. | 64 | 45 | 211 | 23 | 24 | 20 | 67 | 4 | 2 | . | 6 | 3 | 6 | 6 | 15 | 6 | 203 |
| | n. v. o. | 51 | 35 | 194 | 23 | 16 | 15 | 54 | 9 | 4 | 4 | 17 | 4 | 7 | 3 | 14 | 4 | 175 |
| | e. z. | 115 | 80 | 405 | 46 | 40 | 35 | 121 | 13 | 6 | 4 | 23 | 7 | 13 | 9 | 29 | 10 | 378 |
| Hagymáz, <i>Typhus</i> | f. m. | 6 | 5 | 17 | 11 | 3 | 7 | 21 | 3 | 9 | 8 | 20 | 11 | 9 | 15 | 35 | 11 | 98 |
| | n. v. o. | 3 | 4 | 13 | 3 | 4 | 1 | 8 | 1 | 3 | 8 | 12 | 12 | 4 | 4 | 20 | 11 | 58 |
| | e. z. | 9 | 9 | 30 | 14 | 7 | 8 | 29 | 4 | 12 | 16 | 32 | 23 | 13 | 19 | 55 | 22 | 156 |
| Görvélykór, <i>Scro- phulosis</i> | f. m. | 3 | 1 | 6 | 1 | 3 | 2 | 6 | 2 | 3 | 3 | 8 | . | 2 | 1 | 3 | 1 | 22 |
| | n. v. o. | 3 | 2 | 11 | 2 | 3 | 1 | 6 | 3 | 3 | 3 | 9 | . | 3 | 2 | 5 | . | 25 |
| | e. z. | 6 | 3 | 17 | 3 | 6 | 3 | 12 | 5 | 6 | 6 | 17 | . | 5 | 3 | 8 | 1 | 47 |
| Velesz. gyengeség <i>Debilitas congen.</i> | f. m. | 41 | 29 | 99 | 28 | 31 | 41 | 100 | 40 | 27 | 34 | 101 | 28 | 29 | 20 | 77 | 25 | 373 |
| | n. v. o. | 27 | 26 | 64 | 37 | 22 | 29 | 83 | 30 | 30 | 27 | 87 | 16 | 20 | 19 | 53 | 24 | 307 |
| | e. z. | 68 | 55 | 163 | 65 | 53 | 70 | 183 | 70 | 57 | 61 | 188 | 44 | 49 | 39 | 132 | 49 | 680 |
| Gyermekaszály, <i>Atrophia et ina- nitio</i> | f. m. | 11 | 10 | 21 | 15 | 14 | 20 | 49 | 8 | 20 | 14 | 42 | 15 | 13 | 13 | 41 | 18 | 171 |
| | n. v. o. | 12 | 7 | 31 | 8 | 21 | 12 | 41 | 12 | 12 | 12 | 36 | 16 | 14 | 13 | 43 | 19 | 158 |
| | e. z. | 23 | 17 | 52 | 23 | 35 | 32 | 90 | 20 | 32 | 26 | 78 | 31 | 27 | 26 | 84 | 37 | 329 |
| Aggaszály, <i>Maras- mus senilis</i> | f. m. | 13 | 18 | 39 | 21 | 15 | 18 | 54 | 22 | 10 | 13 | 45 | 15 | 15 | 13 | 43 | 21 | 194 |
| | n. v. o. | 19 | 35 | 78 | 27 | 42 | 22 | 91 | 28 | 24 | 25 | 77 | 21 | 20 | 23 | 64 | 30 | 316 |
| | e. z. | 32 | 53 | 117 | 48 | 57 | 40 | 145 | 50 | 34 | 38 | 122 | 36 | 35 | 36 | 107 | 51 | 510 |
| Vizkór, <i>Hydrops</i> . | f. m. | 7 | 1 | 3 | 4 | 5 | 3 | 12 | 5 | 1 | 1 | 7 | 4 | 1 | 3 | 3 | 3 | 38 |
| | n. v. o. | 3 | 1 | 5 | 2 | 2 | 3 | 7 | 2 | 3 | 2 | 7 | 3 | . | 3 | 3 | 4 | 25 |
| | e. z. | 10 | 2 | 13 | 6 | 7 | 6 | 19 | 7 | 4 | 3 | 14 | 7 | 1 | 3 | 11 | 7 | 63 |

A halál-okok eloszlása az egyes hónapokra és évszakokra 1888.

Vertheilung der Todesursachen auf die einzelnen Monate und auf die Jahreszeiten im J. 1888.

| | 1888. | Január | Február | Téli évszak Winter | Márczius | Áprillis | Május | Tav. évszak Frühling | Junius | Julius | Augusztus | Nyári évsz. Sommer | Szeptember | Október | November | Őszi évszak Herbst | Deczember | Összesen nap- kinti év Zusammen Kalenderjahr |
|--|-------------------------|--------------------|--------------------|-----------------------|--------------------|--------------------|--------------------|-------------------------|--------------------|--------------------|--------------------|-----------------------|--------------------|-------------------|--------------------|-----------------------|--------------------|---|
| a) Kórcsoportok. Krankheitsgruppen. | | | | | | | | | | | | | | | | | | |
| I. Idegbajok, Krankh. d. Nerven- systems | f. m. n. w. e. z. | 95 74 169 | 128 89 217 | 310 244 554 | 151 92 243 | 112 90 202 | 122 78 200 | 385 260 645 | 84 66 150 | 82 74 156 | 76 51 127 | 242 191 433 | 74 44 118 | 68 54 122 | 85 59 144 | 227 157 384 | 112 57 169 | 1189 828 2017 |
| II. Vérker. bajok, Krankh. d. Circu- lationsorgane | f. m. n. w. e. z. | 26 37 63 | 31 32 63 | 74 90 164 | 30 30 60 | 35 28 63 | 25 23 48 | 90 81 171 | 22 14 36 | 29 28 57 | 18 25 43 | 69 67 136 | 23 26 49 | 31 30 62 | 26 36 56 | 74 93 167 | 30 31 61 | 320 341 661 |
| III. Légzőszervi b., Krankh. d. Respi- rationsorgane | f. m. n. w. e. z. | 309 210 519 | 258 212 470 | 827 626 1453 | 359 263 622 | 338 211 549 | 327 176 503 | 1024 650 1674 | 224 180 404 | 209 184 393 | 201 151 352 | 634 515 1149 | 143 139 287 | 178 155 333 | 223 203 426 | 549 497 1046 | 251 186 437 | 3025 2270 5295 |
| IV. Emésztős. baj., Krankh. der Ver- dauungsorgane | f. m. n. w. e. z. | 88 73 161 | 62 69 131 | 200 202 402 | 70 60 130 | 50 55 105 | 77 78 155 | 197 193 390 | 145 136 281 | 202 167 369 | 220 195 415 | 567 498 1065 | 161 136 297 | 100 91 191 | 63 62 125 | 324 289 613 | 80 64 144 | 1318 1186 2504 |
| V. Húgy- és ivarsz. b., Krankheit der Harn- und Ge- schlechtsorgane | f. m. n. w. e. z. | 25 32 57 | 13 27 40 | 50 87 137 | 22 24 46 | 15 32 47 | 27 27 54 | 64 83 147 | 25 25 50 | 18 24 42 | 12 22 34 | 55 71 126 | 11 23 34 | 18 25 43 | 20 25 45 | 49 73 122 | 12 29 41 | 218 315 533 |
| VI. Izom- és esontb., Krankheit der Be- wegungsorgane | f. m. n. w. e. z. | 8 11 19 | 7 8 15 | 25 24 49 | 8 4 12 | 11 5 16 | 8 6 14 | 27 15 42 | 8 5 13 | 10 6 16 | 4 4 8 | 22 15 37 | 6 4 10 | 5 2 7 | 4 1 5 | 15 7 22 | 4 7 9 | 88 61 144 |
| VII. Bőrbajok, Krankh. der Haut | f. m. n. w. e. z. | 2 1 3 | 1 — 1 | 5 1 6 | 4 — 4 | 2 — 2 | 2 2 4 | 8 2 10 | 2 — 2 | 2 3 5 | 2 1 3 | 6 4 10 | 1 — 1 | — 1 1 | 3 2 5 | 4 3 9 | 2 — 2 | 23 10 33 |
| VIII. Alkati bajok, Constitut. Krank- heiten | f. m. n. w. e. z. | 42 26 68 | 28 22 50 | 125 93 218 | 33 42 75 | 33 29 62 | 32 27 59 | 98 98 196 | 33 27 60 | 25 28 53 | 23 8 31 | 81 63 144 | 28 19 47 | 39 35 74 | 32 19 51 | 99 73 172 | 23 34 57 | 371 316 687 |
| IX. Egyéb betegs., Sonst. natürliche Todesursachen | f. m. n. w. e. z. | 88 68 156 | 64 80 144 | 223 227 450 | 93 84 177 | 84 79 163 | 70 80 150 | 247 243 490 | 74 84 158 | 77 61 138 | 63 59 122 | 214 204 418 | 58 63 121 | 52 53 105 | 53 68 121 | 163 134 347 | 65 71 136 | 841 850 1691 |
| Összes term. halál- okok, Sämmtl. nat. Todesursachen | f. m. n. w. e. z. | 683 532 1215 | 592 539 1131 | 1839 1594 3433 | 770 599 1369 | 680 529 1209 | 690 497 1187 | 2140 1623 3763 | 617 537 1154 | 654 575 1229 | 619 516 1135 | 1890 1623 3518 | 510 454 964 | 491 447 938 | 503 475 978 | 1504 1376 2880 | 579 477 1056 | 7388 6177 13565 |
| Kivégzés. Hinrich- tungen | f. m. n. w. e. z. | | | | | | | | | | | | | 1 | | 1 | | 1 |
| Gyilkosság, Morde | f. m. n. w. e. z. | 1 1 2 | | 2 2 4 | 1 1 2 | | | 1 1 2 | | 3 | | 3 | . 2 3 | 2 1 3 | | 2 3 5 | 2 2 4 | 7 7 14 |
| Öngyilkosság, Selbstmorde | f. m. n. w. e. z. | 11 4 15 | 9 6 15 | 33 14 47 | 9 2 11 | 13 2 15 | 14 6 20 | 36 10 46 | 15 6 21 | 21 2 23 | 16 4 20 | 52 12 64 | 15 4 19 | 13 3 16 | 11 5 16 | 39 12 51 | 13 10 23 | 160 54 214 |
| Véletlen, Unfälle | f. m. n. w. e. z. | 15 9 18 | 15 6 21 | 40 12 52 | 10 4 14 | 9 3 12 | 12 1 13 | 31 8 39 | 12 3 15 | 8 3 11 | 13 4 17 | 33 10 43 | 9 5 14 | 8 3 11 | 10 6 16 | 27 14 41 | 6 2 8 | 127 43 170 |
| Kétsóges, Dubiose Fälle | f. m. n. w. e. z. | | 5 3 8 | 6 5 11 | 1 — 1 | 2 2 4 | 5 3 8 | 8 5 13 | 8 1 9 | 6 1 7 | 4 1 5 | 18 6 24 | 3 2 5 | 3 — 3 | 3 | 1 2 3 | 1 2 3 | 39 18 57 |
| Összes erős. halál- okok, Sämmtl. ge- walts. Todesurs. | f. m. n. w. e. z. | 27 8 35 | 29 15 44 | 81 33 114 | 21 7 28 | 24 7 31 | 31 10 41 | 76 24 100 | 35 10 45 | 38 6 44 | 33 12 45 | 106 28 134 | 27 13 40 | 27 7 34 | 22 11 33 | 76 31 107 | 20 16 36 | 384 122 506 |
| Füösszeg | f. m. n. w. e. z. | 710 540 1250 | 621 554 1175 | 1920 1627 3547 | 791 606 1397 | 704 536 1240 | 721 507 1228 | 2216 1649 3865 | 652 547 1199 | 692 581 1273 | 652 528 1180 | 1996 1656 3652 | 532 467 1004 | 518 454 972 | 525 486 1011 | 1580 1407 2987 | 599 493 1092 | 7722 6299 14021 |

33. sz. tábla. (Folytatás.)

Tabelle Nr. 33. (Fortsetzung.)

| | 1888. | Január | Február | Téli évszak Winter | Márczius | Április | Május | Tav. évszak Frühling | Junius | Julius | Augusztus | Nyári évsz. Sommer | Szeptember | Október | November | Őszi évszak Herbst | December | Örökös nap- tári é. Zusammen Kalendarj. Ar. |
|---|-------------------------|------------------|-------------------|-----------------------|-------------------|-------------------|-------------------|-------------------------|-------------------|-------------------|-------------------|-----------------------|-------------------|-----------------|------------------|-----------------------|------------------|--|
| b) Nevezetesebb halál- okok. Wichtigere Todes- ursachen. | | | | | | | | | | | | | | | | | | |
| Agykérlob, <i>Menin- gitis</i> | f. m. n. w. e. z. | 23 19 42 | 28 21 49 | 69 65 134 | 34 28 62 | 29 30 59 | 28 26 54 | 91 84 175 | 20 20 40 | 13 19 32 | 18 15 33 | 51 54 105 | 15 14 29 | 11 14 25 | 16 7 23 | 42 35 77 | 23 22 45 | 258 235 493 |
| Agylob, <i>Encephalit.</i> | f. m. n. w. e. z. | 4 3 7 | 6 4 10 | 12 10 22 | 9 4 13 | 9 3 3 | 1 7 1 | 10 7 17 | 2 2 4 | 2 3 5 | 4 5 4 | 8 5 13 | 5 3 8 | 1 2 3 | 2 2 5 | 8 5 13 | 2 2 2 | 38 24 62 |
| Vízfej, <i>Hydrocephal.</i> | f. m. n. w. e. z. | 5 1 5 | 2 1 3 | 10 2 12 | 5 5 10 | 4 2 6 | 4 4 8 | 13 11 24 | 2 1 3 | 3 6 9 | 1 3 4 | 6 10 16 | 3 3 3 | 4 1 5 | 3 3 6 | 10 4 14 | 1 1 1 | 37 26 63 |
| Agyhűdés, <i>Apoplex.</i> | f. m. n. w. e. z. | 11 11 22 | 4 11 15 | 33 33 66 | 14 12 26 | 10 17 27 | 12 17 29 | 36 46 82 | 11 7 18 | 16 16 32 | 20 10 30 | 47 33 80 | 12 7 19 | 6 15 21 | 13 11 24 | 31 33 64 | 21 7 28 | 150 141 291 |
| Ráinggörcs, <i>Convul- siones</i> | f. m. n. w. e. z. | 29 30 59 | 45 38 83 | 91 91 182 | 42 28 70 | 25 21 46 | 36 12 48 | 103 61 164 | 16 15 31 | 24 20 44 | 12 17 29 | 52 52 104 | 12 11 23 | 11 13 24 | 23 24 47 | 46 48 94 | 35 19 54 | 310 248 558 |
| Szervi szivbaj, <i>Vitia cordis organica</i> . | f. w. n. w. e. z. | 17 31 48 | 22 26 48 | 51 74 125 | 18 23 41 | 23 23 46 | 15 17 32 | 56 63 119 | 14 10 24 | 19 20 39 | 10 20 30 | 43 50 93 | 15 19 34 | 19 22 41 | 12 22 34 | 46 63 109 | 19 21 42 | 203 256 459 |
| Hártyás torokgyík, <i>Croup</i> | f. m. n. w. e. z. | 17 13 23 | 12 7 19 | 30 43 73 | 4 2 6 | 7 1 8 | 5 5 10 | 19 8 24 | 7 5 9 | 2 5 7 | 11 5 16 | 20 12 32 | 9 13 22 | 10 10 20 | 10 11 21 | 36 34 68 | 13 6 19 | 100 80 180 |
| Ronsoló toroklob, <i>Diphtheria</i> | f. m. n. w. e. z. | 10 11 21 | 8 14 22 | 35 42 77 | 12 10 22 | 18 7 25 | 8 9 17 | 38 26 64 | 13 12 25 | 9 9 18 | 10 7 17 | 32 28 60 | 9 14 23 | 15 12 27 | 12 15 27 | 36 41 77 | 15 8 23 | 139 128 267 |
| Hökhurut, <i>Pertussis</i> | f. m. n. w. e. z. | . . . | . . . | 1 1 2 | 3 1 4 | . . . | 1 2 2 | 4 2 6 | 3 3 6 | 1 1 1 | 2 2 4 | 5 6 11 | 1 1 1 | . 1 1 | . 1 1 | 1 3 3 | 2 3 3 | 12 11 23 |
| Tüdőlob, <i>Pneumonia</i> | f. m. n. w. e. z. | 83 68 151 | 84 62 146 | 270 199 469 | 93 88 181 | 79 45 124 | 78 48 126 | 250 181 431 | 46 43 89 | 44 54 98 | 38 32 70 | 128 129 257 | 34 35 69 | 46 42 88 | 77 69 136 | 147 146 293 | 48 64 112 | 740 650 1390 |
| Tüdőgümő, <i>Tuber- culosis</i> | f. m. n. w. e. z. | 181 96 277 | 130 100 230 | 419 284 703 | 212 134 346 | 197 139 336 | 200 102 302 | 609 375 984 | 137 110 247 | 132 99 231 | 112 96 208 | 381 305 686 | 80 67 147 | 92 74 166 | 107 72 179 | 279 213 492 | 142 80 222 | 1722 1169 2891 |
| Bélhurut és béllob, <i>Diarrhoea et ente- ritis</i> | f. m. n. w. e. z. | 58 43 101 | 40 47 87 | 130 130 260 | 45 39 84 | 25 29 54 | 45 37 82 | 115 105 220 | 113 113 226 | 158 150 308 | 189 165 354 | 460 428 888 | 136 116 252 | 70 63 133 | 42 42 84 | 248 221 469 | 53 43 96 | 974 887 1861 |
| Bright-kór és vese- lob, <i>M. Brightii et nephritis</i> . . . | f. m. n. w. e. z. | 20 9 29 | 12 9 21 | 42 28 70 | 19 11 30 | 10 15 25 | 23 15 38 | 52 41 93 | 20 12 32 | 13 9 22 | 7 4 11 | 40 25 65 | 6 9 15 | 14 8 22 | 18 9 27 | 38 26 64 | 9 13 22 | 171 123 294 |
| Gyermekági láz, <i>Febris puerperal.</i> | f. m. n. w. | 4 | 1 | 9 | 1 | 2 | 1 | 4 | . 2 | 6 | 8 | 1 | 2 | 2 | 5 | 4 | 26 | |
| Egyéb gy.ági baj, <i>Alii morbi puerp.</i> | f. m. n. w. | 1 | 1 | 3 | 1 | 1 | 4 | 6 | 1 | 1 | 1 | 3 | 2 | 1 | 3 | 3 | 17 | |

33. sz. tábla. (Vége.)

Tabelle Nr. 33. (Schluss.)

| | 1888. Január | Február | Téli évszak Winter | Márczius | Április | Május | Tav. évszak Frühling | Június | Július | Augusztus | Nyári évsz. Sommer | Szeptember | Október | November | Őszi évszak Herbst | Deczember | Összesen nap- tári év Zusammen- Kommen der Monate |
|---|-----------------|---------|-----------------------|----------|---------|-------|-------------------------|--------|--------|-----------|-----------------------|------------|---------|----------|-----------------------|-----------|---|
| Méhrák, <i>Carcinoma uteri</i> | n. 13 | 8 | 29 | 8 | 10 | 5 | 23 | 9 | 9 | 9 | 27 | 7 | 9 | 9 | 25 | 6 | 102 |
| Angolkór, <i>Rhachitis</i> | f. m. | 1 | 2 | 2 | 3 | 2 | 7 | 2 | 2 | 2 | 2 | 1 | 2 | 2 | 5 | 1 | 15 |
| | n. 10. | 2 | 2 | 3 | 1 | 2 | 2 | 5 | 2 | 3 | 5 | 1 | 2 | 2 | 1 | 1 | 15 |
| | e. z. | 3 | 4 | 7 | 3 | 5 | 4 | 12 | 4 | 3 | 7 | 1 | 2 | 2 | 5 | 1 | 30 |
| Kanyaró, <i>Morbilli</i> | f. m. | 12 | 9 | 46 | 9 | 13 | 12 | 34 | 1 | 2 | 2 | 3 | 1 | 1 | 3 | 3 | 66 |
| | n. 10. | 9 | 5 | 30 | 10 | 8 | 7 | 25 | 1 | 1 | 2 | 1 | 1 | 1 | 3 | 1 | 45 |
| | e. z. | 21 | 14 | 76 | 19 | 21 | 19 | 59 | 2 | 3 | 2 | 2 | 2 | 2 | 6 | 4 | 111 |
| Vörheny, <i>Scarlatina</i> | f. m. | 7 | 1 | 9 | 2 | 6 | 4 | 12 | 3 | 3 | 2 | 3 | 2 | 6 | 11 | 2 | 41 |
| | n. 10. | 2 | 4 | 8 | 1 | 2 | 4 | 7 | 6 | 7 | 1 | 14 | 6 | 6 | 18 | 7 | 52 |
| | e. z. | 9 | 5 | 17 | 3 | 8 | 8 | 19 | 9 | 10 | 3 | 22 | 9 | 8 | 29 | 9 | 93 |
| Himlő, <i>Variola</i> . . | f. m. | 1 | 1 | 7 | 2 | 2 | 2 | 4 | 1 | 1 | 1 | 1 | 1 | 1 | 1 | 1 | 6 |
| | n. 10. | 4 | 1 | 9 | 2 | 2 | 2 | 4 | 1 | 1 | 1 | 1 | 1 | 1 | 1 | 1 | 8 |
| | e. z. | 4 | 2 | 16 | 2 | 2 | 2 | 4 | 1 | 1 | 5 | 1 | 1 | 1 | 1 | 1 | 14 |
| Hagymáz, <i>Typhus</i> | f. m. | 6 | 10 | 27 | 10 | 3 | 3 | 16 | 3 | 4 | 7 | 14 | 12 | 19 | 20 | 51 | 103 |
| | n. 10. | 3 | 4 | 18 | 9 | 3 | 2 | 14 | 4 | 3 | 2 | 9 | 5 | 10 | 8 | 23 | 70 |
| | e. z. | 9 | 14 | 45 | 19 | 6 | 5 | 30 | 7 | 7 | 9 | 23 | 17 | 29 | 28 | 74 | 173 |
| Görvélykór, <i>Scrophulosis</i> | f. m. | 3 | 1 | 5 | 1 | 1 | 6 | 8 | 3 | 5 | 2 | 10 | 5 | 2 | 1 | 8 | 30 |
| | n. 10. | 1 | 2 | 3 | 1 | 4 | 5 | 9 | 3 | 3 | 3 | 2 | 2 | 1 | 2 | 2 | 17 |
| | e. z. | 4 | 3 | 8 | 1 | 5 | 11 | 17 | 6 | 5 | 2 | 13 | 7 | 2 | 1 | 10 | 47 |
| Veleszül. gyengeség <i>Debilitas congen.</i> | f. m. | 32 | 28 | 85 | 31 | 36 | 34 | 101 | 29 | 39 | 29 | 97 | 27 | 24 | 22 | 73 | 356 |
| | n. 10. | 25 | 27 | 76 | 23 | 30 | 30 | 83 | 34 | 29 | 25 | 88 | 23 | 17 | 18 | 58 | 309 |
| | e. z. | 57 | 55 | 191 | 54 | 66 | 64 | 184 | 63 | 68 | 54 | 185 | 60 | 41 | 40 | 131 | 675 |
| Gyermekaszály, <i>Atrophia et inan- itio</i> | f. m. | 18 | 11 | 47 | 26 | 15 | 11 | 52 | 15 | 16 | 12 | 43 | 10 | 8 | 10 | 28 | 7 |
| | n. 10. | 3 | 10 | 32 | 14 | 14 | 9 | 37 | 11 | 12 | 18 | 41 | 18 | 13 | 19 | 50 | 7 |
| | e. z. | 21 | 21 | 79 | 40 | 29 | 20 | 89 | 26 | 28 | 30 | 84 | 28 | 21 | 29 | 78 | 14 |
| Aggaszály, <i>Maras- mus senilis</i> . . | f. m. | 29 | 17 | 67 | 31 | 28 | 17 | 76 | 26 | 16 | 14 | 56 | 16 | 18 | 17 | 51 | 19 |
| | n. 10. | 34 | 39 | 103 | 37 | 33 | 40 | 110 | 32 | 16 | 15 | 63 | 21 | 22 | 80 | 73 | 30 |
| | e. z. | 63 | 56 | 170 | 68 | 61 | 57 | 186 | 58 | 32 | 29 | 119 | 37 | 40 | 47 | 124 | 49 |
| Vizkór, <i>Hydrops</i> . | f. m. | 2 | 2 | 7 | 1 | 3 | 3 | 7 | 2 | 3 | 5 | 10 | 1 | 2 | 3 | 1 | 25 |
| | n. 10. | 2 | 1 | 7 | 1 | 2 | 2 | 9 | 1 | 2 | 3 | 3 | 1 | 1 | 2 | 4 | 21 |
| | e. z. | 4 | 3 | 14 | 2 | 5 | 5 | 16 | 3 | 5 | 5 | 13 | 2 | 3 | 5 | 5 | 46 |

A halál-okok eloszlása az egyes hónapokra és évszakokra 1889.

Vertheilung der Todesursachen auf die einzelnen Monate und auf die Jahreszeiten im J. 1889.

| | 1889. | Január | Február | Téli évszak Winter | Márczius | Áprillis | Május | Tavaszi évszak Frühling | Június | Július | Augusztus | Nyári évsz. Sommer | Szeptember | Október | November | Őszi évszak Herbst | Deczember | Összesen lap- tári év Zusammen Kalenderjahr | |
|--|--------------------------|--------------------|--------------------|-----------------------|--------------------|--------------------|--------------------|----------------------------|--------------------|--------------------|--------------------|-----------------------|-------------------|-------------------|--------------------|-----------------------|--------------------|--|--|
| a) Kórcsoportok. | | | | | | | | | | | | | | | | | | | |
| <i>Krankheitsgruppen.</i> | | | | | | | | | | | | | | | | | | | |
| I. Idegbajok, <i>Krankh. d. Nerven- systems</i> | f. m. n. sz. e. z. | 92 53 145 | 92 79 171 | 296 189 485 | 127 94 221 | 113 77 190 | 127 84 211 | 367 255 622 | 81 80 161 | 95 75 170 | 66 54 120 | 242 209 451 | 87 48 135 | 77 53 130 | 71 41 112 | 235 142 377 | 94 64 158 | 1122 802 1924 | |
| II. Vérker. bajok, <i>Krankh. d. Circu- lationsorgane</i> | f. m. n. sz. e. z. | 24 33 57 | 13 29 42 | 67 93 160 | 20 37 57 | 25 27 52 | 22 32 54 | 67 96 163 | 22 24 46 | 32 29 61 | 25 26 51 | 79 79 158 | 20 31 51 | 25 28 50 | 29 38 67 | 74 91 168 | 40 30 78 | 297 369 666 | |
| III. Légzőszervi b., <i>Krankh. d. Respi- rationsorgane</i> | f. m. n. sz. e. z. | 258 223 481 | 240 180 420 | 749 589 1338 | 283 216 499 | 290 281 521 | 287 233 520 | 860 680 1540 | 229 192 421 | 188 167 355 | 201 162 363 | 618 521 1139 | 164 145 309 | 146 130 276 | 234 172 406 | 544 447 991 | 234 238 472 | 2754 2289 5043 | |
| IV. Emésztős. baj., <i>Krankh. der Ver- dauungsorgane</i> | f. m. n. sz. e. z. | 67 223 132 | 69 71 140 | 216 200 416 | 65 74 139 | 61 58 119 | 99 75 174 | 225 207 432 | 125 119 244 | 179 162 341 | 129 114 243 | 433 395 828 | 81 85 166 | 71 79 150 | 65 68 133 | 217 232 449 | 78 61 139 | 1089 1031 2120 | |
| V. Húgy- és ivarsz. b., <i>Krankheit. der Harn- und Ge- schlechtsorgane</i> | f. m. n. sz. e. z. | 22 20 42 | 18 28 46 | 52 77 129 | 14 20 34 | 8 22 30 | 16 32 48 | 38 74 112 | 11 33 44 | 18 33 51 | 16 26 42 | 45 92 137 | 13 18 31 | 16 26 42 | 15 21 36 | 44 65 109 | 14 34 48 | 181 313 494 | |
| VI. Izom- és csontb., <i>Krankh. der Be- wegungsorgane</i> | f. m. n. sz. e. z. | 12 11 23 | 12 7 19 | 28 23 51 | 15 8 23 | 15 8 23 | 12 4 19 | 42 23 65 | 7 10 17 | 2 3 5 | 8 17 12 | 17 4 34 | 3 8 15 | 9 8 17 | 5 2 7 | 21 18 39 | 13 6 19 | 117 82 199 | |
| VII. Bőrbajok, <i>Krankh. der Haut</i> | f. m. n. sz. e. z. | 3 2 5 | 6 2 8 | 11 4 15 | 2 2 4 | 3 1 4 | 3 3 11 | 8 3 11 | 2 2 4 | 1 2 3 | 2 6 11 | 5 6 11 | 3 2 5 | 3 1 4 | 4 5 9 | 7 8 15 | 1 2 3 | 30 23 53 | |
| VIII. Alkati bajok, <i>Constitut. Krank- heiten</i> | f. m. n. sz. e. z. | 41 27 68 | 27 32 59 | 91 93 184 | 38 23 61 | 20 27 47 | 28 18 38 | 78 68 146 | 24 16 40 | 39 37 59 | 67 73 104 | 130 73 203 | 43 32 75 | 38 19 57 | 40 28 68 | 121 79 200 | 48 35 83 | 445 314 759 | |
| IX. Egyéb betegs. <i>Sonst. natürliche Todesursachen</i> | f. m. n. sz. e. z. | 73 69 142 | 64 85 149 | 202 225 427 | 69 82 151 | 72 61 133 | 86 82 168 | 227 225 452 | 57 63 120 | 72 79 151 | 70 64 134 | 199 206 405 | 87 49 136 | 41 55 96 | 68 76 144 | 196 180 376 | 57 91 148 | 816 856 1672 | |
| Összes term. halál- okok, <i>Sämmtl. nat. Todesursachen</i> | f. m. n. sz. e. z. | 592 503 1095 | 541 513 1054 | 1712 1493 3205 | 633 556 1189 | 607 512 1119 | 672 563 1235 | 1912 1631 3543 | 558 539 1097 | 626 570 1196 | 584 489 1073 | 1768 1598 3366 | 505 418 923 | 423 396 819 | 531 451 982 | 1459 1265 2724 | 579 569 1148 | 6851 6079 12930 | |
| Kivégzés, <i>Hinrich- tungen</i> | f. m. n. sz. e. z. | | | | | | | | | | | | | | | | | | |
| Gyilkosság, <i>Morde</i> | f. m. n. sz. e. z. | 1 1 2 | 2 2 4 | 3 5 8 | | 2 3 5 | 3 4 7 | 5 7 12 | 1 1 2 | . 1 1 | 3 4 7 | 4 6 10 | 2 2 4 | 1 2 3 | . 4 7 | 1 4 7 | . 4 7 | 15 20 35 | |
| Öngyilkosság, <i>Selbstmorde</i> | f. m. n. sz. e. z. | 6 6 12 | 18 25 43 | 37 54 91 | 17 21 38 | 14 24 38 | 17 24 41 | 48 69 117 | 18 22 40 | 26 28 54 | 13 16 29 | 57 66 123 | 11 16 31 | 6 10 16 | 18 22 40 | 35 48 83 | 8 12 20 | 172 226 398 | |
| Véletlen, <i>Unfälle</i> | f. m. n. sz. e. z. | 8 8 16 | 4 6 12 | 18 22 40 | 3 7 10 | 6 8 14 | 9 11 20 | 18 26 44 | 10 14 24 | 16 20 36 | 11 13 24 | 37 47 84 | 9 14 23 | 7 9 16 | 7 11 18 | 23 34 57 | 9 7 16 | 96 128 224 | |
| Kétséges, <i>Dubiose Fälle</i> | f. m. n. sz. e. z. | 3 3 6 | | 4 6 10 | . 2 2 | 2 3 5 | 7 12 19 | 9 12 21 | 4 4 8 | 7 9 16 | 1 3 4 | 12 15 27 | 1 2 3 | 1 4 5 | 1 2 3 | 5 7 12 | . 7 12 | 29 37 66 | |
| Összes erősz. halál- okok, <i>Sämmtliche gewalts. Todesurs.</i> | f. m. n. sz. e. z. | 18 18 36 | 24 33 57 | 62 87 149 | 20 30 50 | 24 38 62 | 36 46 82 | 80 114 194 | 33 41 74 | 49 58 107 | 28 35 63 | 110 134 244 | 23 33 56 | 17 25 42 | 66 85 151 | 66 93 159 | 14 19 33 | 312 411 723 | |
| Főösszeg <i>Hauptsumme</i> | f. m. n. sz. e. z. | 610 503 1113 | 565 522 1087 | 1774 1518 3292 | 653 566 1219 | 631 526 1157 | 708 573 1281 | 1992 1665 3657 | 591 547 1138 | 675 579 1254 | 612 496 1108 | 1878 1622 3500 | 528 428 956 | 440 404 844 | 557 460 1017 | 1525 1292 2817 | 593 574 1167 | 7163 6178 13341 | |

34. sz. tábla. (Folytatás.)

Tabelle Nr. 34. (Fortsetzung.)

| | 1889. | Január | Február | Téli évszak Winter | Márczius | Április | Május | Tavaszi évszak Frühling | Június | Július | Augusztus | Nyári évsz. Sommer | Szeptember | Október | November | Őszi évszak Herbst | December | Unzesen nap- tá. i. év Zwanzigen Kalenderjahr | |
|---|---------------------------|------------------|------------------|-----------------------|------------------|-------------------|-------------------|----------------------------|-------------------|-------------------|------------------|-----------------------|-----------------|-----------------|-----------------|-----------------------|-------------------|--|--|
| b) Nevezetesebb halál- okok. Wichtigere Todes- ursachen. | | | | | | | | | | | | | | | | | | | |
| Agykérlob, <i>Menin- gitis</i> | { f. m. n. w. e. z. | 19 12 31 | 17 17 34 | 59 51 110 | 22 21 43 | 31 16 47 | 29 27 56 | 82 64 146 | 23 19 42 | 16 23 39 | 11 14 25 | 50 56 106 | 20 16 36 | 14 17 31 | 13 8 21 | 47 41 88 | 14 15 29 | 229 205 434 | |
| Agylob, <i>Encephalit</i> | { f. m. n. w. e. z. | 5 2 7 | 5 4 9 | 12 6 18 | 2 6 8 | 5 4 9 | 3 1 4 | 10 11 21 | 3 6 9 | 1 1 1 | 2 3 5 | 6 9 15 | 4 3 7 | 1 1 2 | . | 5 4 9 | 5 1 6 | 36 31 67 | |
| Vízfej, <i>Hydrocephal.</i> | { f. m. n. w. e. z. | 2 3 5 | . | 3 6 9 | 4 1 5 | 6 7 13 | 6 10 8 | 16 10 26 | 3 3 6 | 1 1 1 | 1 1 2 | 4 5 9 | 4 3 7 | 2 3 3 | 1 1 1 | 1 4 11 | 7 4 8 | 35 27 62 | |
| Agyhűdés, <i>Apoplex.</i> | { f. m. n. w. e. z. | 17 6 23 | 8 10 18 | 46 23 69 | 18 14 32 | 15 5 20 | 15 10 25 | 48 29 77 | 11 10 21 | 10 13 23 | 6 8 14 | 27 31 58 | 19 8 27 | 5 11 16 | 11 6 17 | 35 25 60 | 13 8 21 | 148 109 257 | |
| Ráinggörcs, <i>Convul- siones</i> | { f. m. n. w. e. z. | 25 22 47 | 29 32 61 | 89 73 162 | 37 37 74 | 28 25 53 | 36 25 61 | 101 87 188 | 15 28 43 | 35 20 55 | 17 18 35 | 67 66 133 | 19 11 30 | 23 12 35 | 19 13 32 | 61 36 97 | 27 18 45 | 310 261 571 | |
| Szervi szívbeteg, <i>Vitia cordis organica</i> . | { f. m. n. w. e. z. | 12 25 37 | 10 20 30 | 41 68 109 | 13 22 35 | 19 21 40 | 9 26 35 | 41 69 110 | 13 16 29 | 23 25 48 | 15 18 33 | 51 59 110 | 12 26 38 | 13 17 30 | 21 28 49 | 46 71 117 | 23 30 53 | 183 274 457 | |
| Hártyás torokgyik, <i>Croup</i> | { f. m. n. w. e. z. | 5 10 15 | 10 3 13 | 28 19 47 | 7 12 19 | 7 4 11 | 2 5 7 | 16 21 37 | 3 5 8 | 8 5 13 | 9 13 22 | 20 23 43 | 14 9 23 | 6 8 14 | 13 9 22 | 33 26 59 | 11 19 30 | 95 102 197 | |
| Ronesoló toroklob, <i>Diphtheria</i> | { f. m. n. w. e. z. | 13 12 25 | 10 14 24 | 38 34 72 | 17 11 28 | 9 9 18 | 16 14 30 | 42 34 76 | 10 18 28 | 16 14 30 | 32 19 51 | 58 51 109 | 20 21 41 | 25 17 42 | 42 35 77 | 87 73 160 | 27 21 48 | 237 205 442 | |
| Hökhurut, <i>Pertussis</i> | { f. m. n. w. e. z. | 1 2 3 | 2 2 4 | 5 5 10 | 2 1 3 | 2 4 6 | 4 5 9 | 8 10 18 | 5 8 13 | 3 4 7 | 4 3 7 | 12 15 27 | 9 2 11 | 2 2 2 | 1 5 6 | 12 7 19 | 1 1 2 | 36 37 73 | |
| Tüdőlob, <i>Pneumonia</i> | { f. m. n. w. e. z. | 70 77 147 | 62 70 132 | 180 211 391 | 73 75 148 | 71 74 145 | 82 61 143 | 226 210 436 | 51 39 90 | 33 32 75 | 31 37 68 | 115 113 233 | 22 32 54 | 32 30 62 | 49 30 79 | 103 92 195 | 64 64 128 | 640 631 1271 | |
| Tüdőgümő, <i>Tuber- culosis</i> | { f. m. n. w. e. z. | 126 91 217 | 126 67 193 | 394 238 632 | 147 91 238 | 155 119 274 | 153 124 277 | 455 334 789 | 137 106 243 | 107 83 190 | 106 71 177 | 350 260 610 | 84 70 154 | 64 61 125 | 94 77 171 | 242 208 450 | 103 101 204 | 1402 1061 2463 | |
| Béllob és bélhurut, <i>Enterit. et diarrh.</i> | { f. m. n. w. e. z. | 49 38 87 | 40 46 86 | 142 127 269 | 41 44 85 | 45 33 78 | 66 50 116 | 152 127 279 | 104 88 192 | 157 147 304 | 104 87 191 | 365 322 687 | 59 59 118 | 46 58 104 | 42 47 89 | 147 164 311 | 57 30 87 | 310 727 1537 | |
| Bright-kór és vese- lob, <i>M. Brightii et nephritis</i> . . . | { f. m. n. w. e. z. | 12 5 17 | 12 12 24 | 33 30 63 | 10 8 18 | 5 7 12 | 9 12 21 | 24 27 51 | 9 11 20 | 13 6 19 | 15 7 22 | 37 24 61 | 7 8 15 | 13 8 21 | 12 7 19 | 32 23 55 | 11 11 22 | 128 102 230 | |
| Gyermekági láz, <i>Febris puerperal.</i> | n. w. | 2 | 1 | 7 | 2 | 3 | 2 | 7 | 4 | 1 | 1 | 0 | 2 | 6 | . | 8 | 1 | 25 | |
| Egyéb gy.-ági baj, <i>Alii morbi puerp.</i> | n. w. | . | . | 3 | . | . | . | . | 2 | 2 | 4 | 8 | 1 | . | 2 | 3 | 4 | 15 | |

34. sz. tábla. (Vége.)

Tabelle Nr. 34. (Schluss.)

| | 1889. Január | Február | Téli évsz. Winter | Márczius | Április | Május | Tav. évsz. Frühling | Junius | Julius | Augustus | Nyári évsz. Sommer | Szeptemb. | Október | November | Őszi évsz. Herbst | Deczember | Összesen nap- tári év Zusammen Kalenderjahr |
|--|-----------------|---------|----------------------|----------|---------|-------|------------------------|--------|--------|----------|-----------------------|-----------|---------|----------|----------------------|-----------|--|
| Méhrák, <i>Carcinoma uteri</i> | n. 10. 11 | 8 | 25 | 5 | 6 | 9 | 20 | 11 | 12 | 11 | 34 | 4 | 12 | 4 | 20 | 14 | 107 |
| Angolkór, <i>Rhachitis</i> | f. m. 3 | 6 | 9 | 7 | 5 | 9 | 21 | 1 | 2 | 3 | 1 | 2 | . | 3 | 2 | 38 | |
| | n. 10. 2 | 4 | 7 | 6 | 5 | 2 | 13 | 4 | 3 | 1 | 8 | . | 1 | . | 2 | 30 | |
| | e. z. 5 | 10 | 16 | 13 | 10 | 11 | 34 | 5 | 3 | 3 | 11 | 1 | 3 | . | 4 | 68 | |
| Kanyaró, <i>Morbilli</i> | f. m. 2 | . | 5 | 2 | 1 | . | 3 | . | 1 | 1 | 2 | 1 | . | 1 | 2 | 4 | 13 |
| | n. 10. 2 | 1 | 4 | . | . | . | . | . | 1 | 1 | 1 | . | . | 1 | 1 | 1 | 6 |
| | e. z. 4 | 1 | 9 | 2 | 1 | . | 3 | . | 1 | 2 | 3 | 1 | . | 2 | 3 | 5 | 19 |
| Vörheny, <i>Scarlatina</i> | f. m. 8 | 4 | 14 | 5 | 2 | 3 | 10 | 1 | 2 | 10 | 13 | 10 | 6 | 1 | 17 | 4 | 56 |
| | n. 10. 4 | 4 | 15 | 2 | 4 | 6 | 12 | 3 | 8 | 12 | 23 | 8 | 6 | 3 | 17 | 4 | 64 |
| | e. z. 12 | 8 | 29 | 7 | 6 | 9 | 22 | 4 | 10 | 22 | 36 | 18 | 12 | 4 | 34 | 8 | 120 |
| Himlő, <i>Variola</i> . . | f. m. . | . | 1 | . | . | . | . | . | . | . | . | . | . | . | . | . | . |
| | n. 10. . | . | . | . | . | . | . | . | . | . | . | . | . | . | . | . | . |
| | e. z. . | . | 1 | . | . | . | . | . | . | . | . | . | . | . | . | . | . |
| Hagymáz, <i>Typhus</i> | f. m. 26 | 15 | 47 | 16 | 7 | 5 | 23 | 13 | 27 | 42 | 82 | 24 | 13 | 26 | 68 | 27 | 246 |
| | n. 10. 12 | 17 | 46 | 11 | 14 | 3 | 23 | 6 | 9 | 17 | 32 | 14 | 6 | 16 | 36 | 22 | 147 |
| | e. z. 38 | 32 | 93 | 27 | 21 | 8 | 56 | 19 | 36 | 59 | 114 | 38 | 24 | 42 | 104 | 49 | 393 |
| Görvély, <i>Scrophulos</i> | f. m. 1 | 2 | 3 | 3 | 3 | 2 | 8 | 3 | 2 | 1 | 6 | 1 | 4 | 1 | 6 | 4 | 27 |
| | n. 10. 1 | 2 | 3 | 2 | 2 | 1 | 5 | 3 | . | 3 | 3 | 1 | 2 | 3 | 6 | 1 | 18 |
| | e. z. 2 | 4 | 6 | 5 | 5 | 3 | 13 | 6 | 2 | 1 | 9 | 2 | 6 | 4 | 12 | 5 | 45 |
| Veleszül. gyengeség, <i>Debilitas congen.</i> | f. m. 36 | 26 | 97 | 35 | 43 | 48 | 126 | 34 | 37 | 34 | 105 | 45 | 20 | 38 | 103 | 21 | 417 |
| | n. 10. 34 | 35 | 97 | 34 | 21 | 34 | 89 | 26 | 42 | 30 | 98 | 24 | 19 | 30 | 73 | 34 | 363 |
| | e. z. 70 | 61 | 194 | 69 | 64 | 82 | 215 | 60 | 79 | 64 | 203 | 69 | 39 | 68 | 176 | 55 | 780 |
| Gyermekaszály, <i>Atrophia et inanit.</i> | f. m. 11 | 10 | 28 | 14 | 11 | 21 | 46 | 7 | 11 | 12 | 30 | 12 | 6 | 9 | 27 | 12 | 136 |
| | n. 10. 11 | 14 | 32 | 9 | 15 | 19 | 43 | 15 | 11 | 12 | 38 | 3 | 10 | 14 | 27 | 12 | 145 |
| | e. z. 22 | 24 | 60 | 23 | 26 | 40 | 89 | 22 | 22 | 24 | 68 | 15 | 16 | 23 | 54 | 24 | 281 |
| Aggaszály, <i>Marasmus senilis</i> . . . | f. m. 24 | 27 | 70 | 11 | 16 | 15 | 42 | 11 | 19 | 19 | 49 | 23 | 12 | 19 | 54 | 18 | 214 |
| | n. 10. 21 | 36 | 87 | 36 | 21 | 27 | 84 | 19 | 24 | 20 | 63 | 20 | 22 | 29 | 71 | 42 | 317 |
| | e. z. 45 | 63 | 157 | 47 | 37 | 42 | 126 | 30 | 43 | 39 | 112 | 43 | 34 | 48 | 125 | 60 | 531 |
| Vizkór, <i>Hydrops</i> | f. m. 2 | . | 3 | 3 | . | . | 3 | 3 | 3 | 2 | 8 | 2 | 2 | 1 | 5 | 2 | 20 |
| | n. 10. 2 | . | 6 | 1 | 3 | 1 | 5 | 3 | . | 1 | 4 | 1 | 2 | 2 | 5 | 1 | 17 |
| | e. z. 4 | . | 9 | 4 | 3 | 1 | 8 | 6 | 3 | 3 | 12 | 3 | 4 | 3 | 10 | 3 | 37 |

A halál-okok eloszlása az egyes hónapokra és évszakokra 1890.

Vertheilung der Todesursachen auf die einzelnen Monate und auf die Jahreszeiten im J. 1890.

| | 1890. Január | Február | Téli évsz. Winter | Márczius | Április | Május | Tav. évsz. Frühling | Június | Július | Augusztus | Nyári évsz. Sommer | Szeptemb. | Október | November | Őszi évsz. Herbst | Deczemb. | Összes nap- tári év Zusammen Kalenderjahr |
|---|---|--------------------|----------------------|--------------------|--------------------|--------------------|------------------------|--------------------|--------------------|--------------------|-----------------------|-------------------|--------------------|--------------------|----------------------|--------------------|--|
| a) Kóresportok. <i>Krankheitsgruppen.</i> | | | | | | | | | | | | | | | | | |
| I. Idegbajok, <i>Krankh. d. Nerven- systems</i> | f. m. 117 n. i. e. 87 c. z. 204 | 93 77 170 | 304 228 532 | 117 75 192 | 93 67 160 | 92 78 170 | 302 220 522 | 100 82 182 | 80 69 149 | 79 76 155 | 250 227 486 | 85 48 133 | 94 56 150 | 80 52 132 | 259 156 415 | 77 51 128 | 1107 818 1925 |
| II. Vérker. bajok, <i>Krankh. d. Circu- lationsorgane</i> | f. m. 42 n. i. e. 42 c. z. 84 | 26 109 55 | 108 217 217 | 36 60 60 | 22 34 34 | 28 27 55 | 86 63 149 | 22 25 47 | 21 21 42 | 19 20 39 | 62 66 128 | 23 19 42 | 15 26 41 | 15 24 39 | 53 69 122 | 19 31 50 | 288 300 588 |
| III. Légzőszervi b., <i>Krankh. d. Respi- rationsorgane</i> | f. m. 482 n. i. e. 393 c. z. 875 | 339 277 616 | 1055 908 1963 | 365 299 664 | 357 285 642 | 308 286 594 | 1030 870 1900 | 280 215 495 | 160 161 321 | 199 157 356 | 639 533 1172 | 175 150 325 | 178 184 362 | 211 182 393 | 564 516 1080 | 273 248 521 | 3327 2837 6164 |
| IV. Emésztősz. baj., <i>Krankh. der Ver- dauungsorgane</i> | f. m. 90 n. i. e. 83 c. z. 173 | 70 204 180 | 238 442 442 | 94 80 174 | 82 69 151 | 110 86 196 | 280 235 521 | 137 122 259 | 138 148 296 | 167 136 303 | 442 406 848 | 97 83 180 | 75 81 156 | 53 47 100 | 225 211 436 | 71 51 122 | 1184 1046 2230 |
| V. Húgy- és ivarsz. o., <i>Krankheit der Harn- und Ge- schlechtsorgane</i> | f. m. 25 n. i. e. 23 c. z. 48 | 13 17 30 | 52 74 126 | 11 29 40 | 17 26 43 | 11 14 25 | 39 69 108 | 17 21 38 | 11 26 37 | 13 36 49 | 41 83 124 | 15 25 40 | 17 41 58 | 28 32 60 | 60 93 158 | 17 28 45 | 195 318 513 |
| VI. Izom- és csontb., <i>Krankh. der Be- wegungsorgane</i> | f. m. 8 n. i. e. 9 c. z. 17 | 10 10 20 | 31 25 56 | 11 6 17 | 7 8 15 | 10 11 21 | 28 25 53 | 6 14 20 | 9 9 18 | 6 4 10 | 21 27 48 | 4 4 8 | 8 6 14 | 8 8 16 | 20 18 38 | 8 11 19 | 95 100 195 |
| VII. Bőrbajok, <i>Krankh. der Haut</i> | f. m. 1 n. i. e. 1 c. z. 2 | 1 1 2 | 3 4 7 | 1 1 2 | 1 3 3 | 1 5 6 | 1 5 11 | 1 1 2 | 1 1 2 | 1 1 2 | 2 2 4 | 3 1 4 | 2 1 3 | 2 2 4 | 5 4 9 | 1 1 2 | 11 12 23 |
| VIII. Alkati bajok, <i>Constitut. Krank- heiten</i> | f. m. 26 n. i. e. 24 c. z. 50 | 23 15 38 | 97 74 171 | 36 29 65 | 26 23 49 | 39 36 75 | 101 88 189 | 24 23 47 | 28 21 49 | 27 25 52 | 79 69 148 | 40 33 73 | 55 35 90 | 47 50 97 | 142 118 260 | 41 42 83 | 412 356 768 |
| IX. Egyéb betegs. <i>Sonst. natürliche Todesursachen</i> | f. m. 93 n. i. e. 106 c. z. 199 | 68 78 146 | 218 275 493 | 67 86 153 | 57 85 142 | 78 71 149 | 202 242 444 | 69 58 127 | 73 62 135 | 42 66 108 | 184 186 370 | 50 56 106 | 57 51 108 | 61 74 135 | 168 181 349 | 71 65 136 | 786 858 1644 |
| Összes term. halál- okok, <i>Sämmtliche natürl. Todesurs.</i> | f. m. 884 n. i. e. 768 c. z. 1652 | 643 564 1207 | 2106 1901 4107 | 737 629 1366 | 662 576 1238 | 676 612 1288 | 2075 1817 3892 | 656 560 1216 | 520 517 1037 | 553 520 1073 | 1729 1597 3326 | 492 419 911 | 501 481 982 | 503 471 974 | 1496 1371 2867 | 578 528 1106 | 7405 6645 14050 |
| Kivégzés, <i>Hinrich- tungen</i> | f. m. . n. i. e. . c. z. . | . . . | . . . | . . . | . . . | . . . | . . . | . . . | . . . | . . . | . . . | . . . | . . . | . . . | . . . | . . . | . . . |
| Gyilkosság, <i>Morde</i> | f. m. 1 n. i. e. . c. z. 1 | 1 . 1 | 2 . 2 | 2 . 2 | . 1 1 | . 1 4 | 2 2 4 | 1 4 5 | 6 1 7 | 1 2 3 | 8 7 15 | 1 1 2 | 2 1 3 | 1 1 2 | 4 1 5 | 4 1 5 | 16 10 26 |
| Öngyilkosság, <i>Selbstmorde</i> | f. m. 12 n. i. e. 5 c. z. 17 | 8 4 12 | 28 13 41 | 12 6 18 | 13 6 19 | 22 6 28 | 47 18 65 | 10 9 19 | 12 4 16 | 15 2 17 | 37 15 52 | 12 4 16 | 12 4 16 | 13 4 17 | 37 42 79 | 7 4 11 | 148 58 206 |
| Véletlen, <i>Unfälle</i> | f. m. 11 n. i. e. 3 c. z. 14 | 4 1 5 | 21 5 26 | 10 5 15 | 4 3 7 | 10 5 15 | 24 13 37 | 16 2 18 | 11 4 15 | 9 4 13 | 36 10 46 | 17 4 21 | 20 1 21 | 8 4 12 | 45 9 54 | 7 6 13 | 127 42 169 |
| Kétséges, <i>Dubiose Fälle</i> | f. m. . n. i. e. . c. z. . | 2 1 3 | 2 1 3 | 2 2 4 | 4 2 4 | 11 2 13 | 15 4 19 | 5 1 6 | 9 2 10 | 11 2 13 | 25 4 29 | . 1 1 | 3 1 3 | . 1 1 | 3 1 4 | . 1 1 | 45 10 55 |
| Összes erősz. halál- okok, <i>Sämmtliche gewalts. Todesurs.</i> | f. m. 24 n. i. e. 8 c. z. 32 | 15 6 21 | 53 19 72 | 24 13 37 | 21 10 31 | 43 14 57 | 88 37 125 | 32 16 48 | 38 10 48 | 36 10 46 | 106 36 142 | 30 9 39 | 37 6 43 | 22 8 30 | 89 23 112 | 14 10 24 | 336 120 456 |
| Főösszeg <i>Hauptsumme</i> | f. m. 908 n. i. e. 776 c. z. 1684 | 658 570 1228 | 2159 1920 4079 | 761 642 1403 | 683 586 1269 | 719 626 1345 | 2163 1854 4017 | 688 576 1264 | 558 527 1085 | 589 530 1119 | 1835 1633 3468 | 522 423 945 | 538 487 1025 | 525 479 1004 | 1585 1394 2979 | 592 538 1130 | 7741 6765 14506 |

35. sz. tábla. (Folytatás.)

Tabelle Nr. 35. (Fortsetzung.)

| | 1890. Január | Február | Téli évsz. Winter | Márczius | Április | Május | Tav. évsz. Frühling | Junius | Julius | Augusztus | Nyári évsz. Sommer | Szeptemb. | Október | November | Őszi évsz. Herbst | Deczemb. | (kezesen nap- tári év Zusammen Kalendarijahr) |
|---|---|-------------------|----------------------|-------------------|-------------------|-------------------|------------------------|-------------------|-------------------|-------------------|-----------------------|-----------------|-----------------|-----------------|----------------------|-----------------|--|
| b) Nevezetesebb halál- okok. Wichtigere Todes- ursachen. | | | | | | | | | | | | | | | | | |
| Agykérlob, <i>Menin- gitis</i> | { f. m. n. w. e. z. } 19 20 39 | 21 20 41 | 54 55 109 | 25 19 44 | 31 16 47 | 22 20 42 | 78 55 133 | 19 34 53 | 21 17 38 | 13 13 26 | 53 64 117 | 17 11 28 | 20 21 41 | 19 13 32 | 56 45 101 | 14 14 28 | 241 218 459 |
| Agylob, <i>Encephalit.</i> | { f. m. n. w. e. z. } 1 2 3 | 3 4 7 | 9 7 16 | 4 3 7 | 1 3 4 | 1 2 3 | 6 8 14 | 2 4 6 | 1 1 2 | 4 1 5 | 7 6 13 | 2 3 5 | . | 1 | 2 4 6 | 4 2 6 | 23 26 49 |
| Vizfej, <i>Hydrocephal.</i> | { f. m. n. w. e. z. } 3 2 3 | 5 4 7 | 14 4 18 | 4 1 5 | 1 3 4 | 3 2 5 | 8 6 14 | 2 1 3 | 1 2 3 | 1 2 3 | 4 4 8 | . | . | 1 | 1 1 2 | 1 1 1 | 22 13 35 |
| Agyhűdés és agyvér- őmleny, <i>Apoplex. et paralysis</i> . . . | { f. m. n. w. e. z. } 9 3 12 | 9 9 18 | 31 20 51 | 8 11 19 | 9 12 21 | 11 11 22 | 28 34 62 | 17 7 24 | 9 17 26 | 10 8 18 | 36 32 68 | 13 2 15 | 11 6 17 | 11 15 26 | 35 23 58 | 12 8 20 | 129 109 238 |
| Ráנגgöres, <i>Convul- siones</i> | { f. m. n. w. e. z. } 41 38 79 | 27 25 52 | 95 81 176 | 43 29 72 | 22 19 41 | 30 21 51 | 95 69 164 | 25 18 43 | 24 9 33 | 26 29 55 | 75 56 131 | 15 15 30 | 22 9 31 | 21 8 29 | 58 32 90 | 18 15 33 | 314 285 549 |
| Szervi szívbjaj, <i>Vitia cordis organica</i> . | { f. m. n. w. e. z. } 34 31 65 | 17 26 43 | 74 87 161 | 26 19 45 | 13 7 20 | 17 21 38 | 56 47 103 | 17 19 36 | 12 19 31 | 15 13 28 | 44 51 95 | 19 14 33 | 15 18 33 | 12 19 31 | 46 51 97 | 16 29 45 | 213 235 448 |
| Hártyás torokgyík, <i>Croup</i> | { f. m. n. w. e. z. } 7 7 14 | 3 9 12 | 21 33 56 | 8 6 14 | 13 14 27 | 4 4 8 | 25 24 49 | 7 5 12 | 4 7 11 | 5 5 10 | 16 17 33 | 9 9 18 | 22 16 38 | 18 19 37 | 49 44 93 | 20 14 34 | 120 115 235 |
| Roncsoló toroklob, <i>Diphtheria</i> . . . | { f. m. n. w. e. z. } 20 18 38 | 17 19 36 | 64 58 122 | 26 36 62 | 25 22 47 | 22 32 54 | 73 90 163 | 27 34 61 | 23 16 39 | 33 30 63 | 83 80 163 | 22 26 48 | 40 47 87 | 39 40 79 | 101 113 214 | 33 31 64 | 327 351 678 |
| Hökhurut, <i>Pertussis</i> | { f. m. n. w. e. z. } 1 2 3 | 1 3 4 | 3 6 9 | 1 2 3 | 2 2 2 | 2 4 7 | 3 4 7 | 2 1 3 | 1 3 4 | 1 2 3 | 4 6 10 | 3 3 3 | 1 1 2 | 2 2 2 | 4 3 7 | 2 2 2 | 13 20 33 |
| Tüdőlob, <i>Pneumonia</i> | { f. m. n. w. e. z. } 199 172 371 | 119 98 217 | 382 334 716 | 120 95 215 | 102 103 205 | 109 129 238 | 331 327 658 | 95 68 163 | 51 44 95 | 37 30 67 | 183 142 325 | 42 35 77 | 40 46 86 | 59 55 114 | 141 136 277 | 98 91 189 | 1071 966 2037 |
| Tüdőgümő, <i>Tuber- culosis</i> | { f. m. n. w. e. z. } 221 152 373 | 176 133 309 | 500 386 886 | 192 142 334 | 192 135 327 | 153 103 256 | 537 380 917 | 133 107 240 | 74 84 158 | 99 84 183 | 306 275 581 | 81 72 153 | 61 63 124 | 75 50 125 | 217 185 402 | 95 94 189 | 1552 1219 2771 |
| Béllob és bélhurut, <i>Enterit. et diarrh.</i> | { f. m. n. w. e. z. } 56 49 105 | 44 36 80 | 157 115 272 | 69 54 123 | 59 38 97 | 77 65 142 | 205 157 362 | 105 101 206 | 114 117 231 | 138 116 254 | 357 334 691 | 67 64 131 | 50 45 95 | 25 24 49 | 142 133 275 | 42 23 65 | 846 732 1578 |
| Bright-kór, <i>Morbus Brightii</i> | { f. m. n. w. e. z. } 22 10 32 | 8 7 15 | 41 28 69 | 7 10 17 | 11 11 22 | 6 6 12 | 24 27 51 | 14 7 21 | 8 10 18 | 11 15 26 | 33 32 65 | 12 7 19 | 13 19 32 | 21 12 33 | 46 38 84 | 12 14 26 | 145 128 273 |
| Gyermekági láz, <i>Febris puerperal.</i> | n. w. 1 | 2 | 4 | 3 | 3 | 1 | 7 | 2 | 5 | 1 | 8 | 2 | 5 | 2 | 9 | 2 | 29 |
| Egyéb gy.-ági baj, <i>Alii morbi puerp.</i> | n. w. 1 | . | 5 | 2 | 1 | 1 | 4 | 2 | 1 | . | 3 | 1 | 1 | 3 | 5 | 2 | 15 |

35. sz. tábla. (Vége.)

Tabelle Nr. 35. (Schluss.)

| | 1890. Január | Február | Téli évsz. Winter | Márczius | Április | Május | Tav. évsz. Frühling | Junius | Julius | Augusztus | Nyári évsz. Sommer | Szeptemb. | Október | November | Őszi évsz. Herbst | Deczemb. | Összesen nap- tári évi Zusammen Kalendarjahr | |
|--|-----------------|---------|----------------------|----------|---------|-------|------------------------|--------|--------|-----------|-----------------------|-----------|---------|----------|----------------------|----------|---|-----|
| Méhrák, <i>Carcinoma uteri</i> | n. 9 | 4 | 27 | 12 | 7 | 4 | 23 | 6 | 7 | 14 | 27 | 9 | 10 | 9 | 28 | 5 | 96 | |
| Angolkór, <i>Rhachitis</i> | f. m. | 4 | 6 | 12 | 4 | 5 | 5 | 14 | 2 | 1 | 2 | 5 | 2 | | 2 | 4 | 35 | |
| | n. 10. | 3 | 4 | 9 | 1 | 3 | 5 | 9 | 8 | 5 | 1 | 14 | | 1 | 1 | 2 | 1 | 33 |
| | e. z. | 7 | 10 | 21 | 5 | 8 | 10 | 23 | 10 | 6 | 3 | 19 | 2 | 1 | 1 | 4 | 5 | 68 |
| Kanyaró, <i>Morbilli</i> | f. m. | 1 | | 5 | 13 | 5 | 8 | 26 | 2 | 4 | | 6 | | 2 | 1 | 3 | 5 | 41 |
| | n. 10. | 1 | 1 | 3 | 5 | 12 | 9 | 26 | 5 | 5 | 1 | 11 | | 1 | 3 | 4 | 3 | 46 |
| | e. z. | 2 | 1 | 8 | 18 | 17 | 17 | 52 | 7 | 9 | 1 | 17 | | 3 | 4 | 7 | 8 | 87 |
| Vörheny, <i>Scarlatina</i> | f. m. | 2 | 2 | 8 | 6 | 7 | 3 | 16 | 3 | 8 | 10 | 21 | 24 | 33 | 24 | 31 | 18 | 140 |
| | n. 10. | 3 | 3 | 10 | 4 | 2 | 9 | 15 | 4 | 5 | 14 | 23 | 15 | 22 | 34 | 71 | 20 | 135 |
| | e. z. | 5 | 5 | 18 | 10 | 9 | 12 | 31 | 7 | 13 | 24 | 44 | 39 | 55 | 58 | 152 | 38 | 275 |
| Himlő, <i>Variola</i> . . | f. m. | . | . | . | . | . | . | . | . | . | . | . | . | . | . | . | . | . |
| | n. 10. | . | . | . | . | . | . | . | . | . | . | . | . | . | . | . | . | . |
| | e. z. | . | . | . | . | . | . | . | . | . | . | . | . | . | . | . | . | . |
| Hagymáz, <i>Typhus</i> | f. m. | 14 | 7 | 48 | 4 | 4 | 10 | 18 | 8 | 10 | 4 | 22 | 7 | 7 | 10 | 24 | 7 | 92 |
| | n. 10. | 10 | 7 | 39 | 8 | 4 | 4 | 16 | 4 | 3 | 3 | 10 | 7 | 2 | 4 | 13 | 9 | 65 |
| | e. z. | 24 | 14 | 87 | 12 | 8 | 14 | 34 | 12 | 13 | 7 | 32 | 14 | 9 | 14 | 37 | 16 | 157 |
| Görvélykór, <i>Scrophulosis</i> | f. m. | . | 1 | 5 | 2 | 2 | 3 | 7 | 3 | 1 | 3 | 7 | 2 | 1 | 1 | 4 | . | 19 |
| | n. 10. | 3 | | 4 | 1 | 1 | 3 | 5 | 2 | 2 | | 4 | 2 | | 1 | 3 | . | 15 |
| | e. z. | 3 | 1 | 9 | 3 | 3 | 6 | 12 | 5 | 3 | 3 | 11 | 4 | 1 | 2 | 7 | . | 34 |
| Veleszül. gyengeség, <i>Debilitas congen.</i> | f. m. | 41 | 32 | 94 | 30 | 26 | 41 | 97 | 38 | 43 | 18 | 99 | 27 | 28 | 34 | 39 | 39 | 397 |
| | n. 10. | 29 | 24 | 87 | 24 | 30 | 25 | 79 | 27 | 24 | 31 | 82 | 19 | 23 | 32 | 74 | 32 | 320 |
| | e. z. | 70 | 56 | 181 | 54 | 56 | 66 | 176 | 65 | 67 | 49 | 181 | 46 | 51 | 66 | 163 | 71 | 717 |
| Gyermekaszály, <i>Atrophia</i> | f. m. | 18 | 12 | 42 | 12 | 17 | 16 | 45 | 10 | 13 | 9 | 32 | 15 | 6 | 9 | 30 | 12 | 149 |
| | n. 10. | 14 | 10 | 36 | 19 | 18 | 13 | 50 | 10 | 11 | 11 | 32 | 19 | 6 | 10 | 35 | 9 | 150 |
| | e. z. | 32 | 22 | 78 | 31 | 35 | 29 | 95 | 20 | 24 | 20 | 64 | 34 | 12 | 19 | 65 | 21 | 299 |
| Aggaszály, <i>Marasmus</i> | f. m. | 26 | 17 | 61 | 21 | 12 | 17 | 50 | 18 | 10 | 14 | 42 | 3 | 20 | 13 | 36 | 12 | 183 |
| | n. 10. | 61 | 41 | 144 | 42 | 36 | 28 | 106 | 18 | 23 | 22 | 63 | 16 | 20 | 29 | 65 | 20 | 356 |
| | e. z. | 87 | 58 | 205 | 63 | 48 | 45 | 156 | 36 | 33 | 36 | 105 | 19 | 40 | 42 | 101 | 32 | 539 |
| Vizkór <i>Hydrops</i> . . | f. m. | 2 | 4 | 8 | 1 | 2 | | 3 | 1 | 2 | 1 | 4 | 3 | | 2 | 5 | 4 | 22 |
| | n. 10. | 1 | 2 | 4 | | | | 3 | 1 | 3 | | 4 | 1 | | 1 | 4 | 1 | 15 |
| | e. z. | 3 | 6 | 12 | 1 | 2 | | 6 | 2 | 5 | 1 | 8 | 4 | | 3 | 9 | 5 | 37 |

Kimutatás az 1886—1890. évi himlőhalottak oltási viszonyairól.

Ausweis über die Impfverhältnisse der in den Jahren 1886—1890 an Pocken Verstorbenen.

| | Össz. elhalt himlőben <i>Anzahl der an Pocken Verstorbenen</i> | | | Ezek közül — <i>Hievon waren</i> | | | | | | | | |
|---|--|------------|--------------|------------------------------------|------------|--------------|---|------------|--------------|--|-----------|--------------|
| | | | | be volt oltva <i>geimpft</i> | | | beoltva nem volt <i>nicht geimpft</i> | | | nem tudni be volt-e oltva? <i>unbekannt ob geimpft odernicht</i> | | |
| | férő m. | nő w. | egy. Zus. | férő m. | nő w. | egy. Zus. | férő m. | nő w. | egy. Zus. | férő m. | nő w. | egy. Zus. |
| a) Kerületek szerint <i>Nach Bezirken</i> | | | | | | | | | | | | |
| I. kerület — <i>Bezirk</i> | 59 | 73 | 132 | 8 | 14 | 22 | 51 | 57 | 108 | . | 2 | 2 |
| II. » » | 83 | 76 | 159 | 20 | 12 | 32 | 63 | 64 | 127 | . | . | . |
| III. » » | 28 | 17 | 45 | 6 | 1 | 7 | 22 | 15 | 37 | . | 1 | 1 |
| IV. » » | 8 | 18 | 26 | 1 | 5 | 6 | 6 | 13 | 19 | 1 | . | 1 |
| V. » » | 71 | 66 | 137 | 14 | 13 | 27 | 57 | 51 | 108 | . | 2 | 2 |
| VI. » » | 187 | 182 | 369 | 35 | 36 | 71 | 151 | 143 | 294 | 1 | 3 | 4 |
| VII. » » | 124 | 146 | 270 | 15 | 29 | 44 | 109 | 117 | 226 | . | . | . |
| VIII. » » | 249 | 207 | 456 | 26 | 17 | 43 | 223 | 189 | 412 | . | 1 | 1 |
| IX. » » | 125 | 118 | 243 | 16 | 11 | 27 | 108 | 105 | 213 | 1 | 2 | 3 |
| X. » » | 24 | 25 | 49 | 8 | 5 | 13 | 12 | 17 | 29 | 4 | 3 | 7 |
| Összesen — <i>Insgesamt</i> | 958 | 928 | 1886 | 149 | 143 | 292 | 802 | 771 | 1573 | 7 | 14 | 21 |
| Közüintézetekben <i>In öffentlichen Anstalten</i> | 39 | 25 | 64 | 13 | 9 | 22 | 25 | 15 | 40 | 1 | 1 | 2 |
| Főösszeg — <i>Hauptsumme</i> | 997 | 953 | 1950 | 162 | 152 | 314 | 827 | 786 | 1613 | 8 | 15 | 23 |
| b) Kor szerint <i>Nach dem Alter</i> | | | | | | | | | | | | |
| <i>Im Alter von</i> 0—1 éves | 183 | 208 | 391 | 8 | 7 | 15 | 172 | 199 | 371 | 3 | 2 | 5 |
| » » » 1—2 » | 144 | 119 | 263 | 5 | 8 | 13 | 138 | 110 | 248 | 1 | 1 | 2 |
| » » » 2—3 » | 101 | 105 | 206 | 10 | 7 | 17 | 90 | 96 | 186 | 1 | 2 | 3 |
| » » » 3—4 » | 102 | 78 | 180 | 9 | 10 | 19 | 93 | 68 | 161 | . | . | . |
| » » » 4—5 » | 70 | 58 | 128 | 8 | 2 | 10 | 62 | 50 | 112 | . | 1 | 1 |
| Összesen } <i>im Alter von</i> 0—5 éves <i>Insgesamt</i> } | 600 | 563 | 1163 | 40 | 34 | 74 | 555 | 523 | 1078 | 5 | 6 | 11 |
| <i>Im Alter von</i> 6—10 éves | 153 | 142 | 295 | 20 | 18 | 38 | 132 | 121 | 253 | 1 | 3 | 4 |
| » » » 10—15 » | 50 | 58 | 108 | 12 | 10 | 22 | 37 | 48 | 85 | 1 | . | 1 |
| » » » 15—20 » | 56 | 58 | 109 | 14 | 13 | 27 | 42 | 39 | 81 | . | 1 | 1 |
| » » » 20—30 » | 93 | 74 | 167 | 43 | 30 | 73 | 49 | 43 | 92 | 1 | 1 | 2 |
| » » » 30—50 » | 34 | 51 | 85 | 26 | 39 | 65 | 8 | 10 | 18 | . | 2 | 2 |
| » » » 50—80 » | 11 | 10 | 21 | 7 | 8 | 15 | 4 | 1 | 5 | . | 1 | 1 |
| <i>Über 80 évon túl</i> | . | 1 | 1 | . | . | . | . | . | . | . | . | . |
| Ismeretlen korú, — <i>Unbekannten</i> <i>Alters</i> | . | 1 | 1 | . | . | . | . | 1 | 1 | . | 1 | 1 |
| Főösszeg — <i>Hauptsumme</i> | 997 | 953 | 1950 | 162 | 152 | 314 | 827 | 786 | 1613 | 8 | 15 | 23 |

| | I. | | II. | | III. | | IV. | | V. | | VI. | | VII. | | | | | | | | |
|---|---------------------------|-------------|---------------|---------------|-------------|---------------|---------------|-------------|---------------|---------------|-------------|---------------|---------------|-------------|---------------|-----|-----|-----|-----|-----|-----|
| | k e r ü l e t e n k i n t | | | | | | | | | | | | | | | | | | | | |
| | férő száma | nő száma | egy. száma | férő száma | nő száma | egy. száma | férő száma | nő száma | egy. száma | férő száma | nő száma | egy. száma | férő száma | nő száma | egy. száma | | | | | | |
| Halál-okok — Todesursachen | | | | | | | | | | | | | | | | | | | | | |
| Agykétlob, Meningitis | 8 | 13 | 21 | 14 | 17 | 31 | 9 | 8 | 17 | 11 | 7 | 18 | 15 | 7 | 22 | 36 | 87 | 73 | 36 | 25 | 61 |
| Agylob, Encephalitis | 3 | 4 | 7 | 5 | 6 | 11 | 3 | 2 | 4 | 10 | 1 | 2 | 1 | 1 | 1 | 20 | 13 | 33 | 7 | 2 | 9 |
| Agyvízkór, Hydrocephalus | 13 | 4 | 17 | 15 | 12 | 27 | 6 | 9 | 13 | 5 | 6 | 11 | 7 | 9 | 16 | 13 | 12 | 27 | 6 | 5 | 11 |
| Agyvérömleny és hűdés, Apoplexia et Paralysis | 25 | 20 | 45 | 35 | 27 | 62 | 48 | 62 | 110 | 1 | 5 | 6 | 16 | 17 | 33 | 32 | 24 | 56 | 40 | 46 | 86 |
| Ráנגgörcsök, Convulsiones | 16 | 4 | 20 | 4 | 4 | 8 | 6 | 3 | 9 | 7 | 5 | 12 | 9 | 1 | 10 | 22 | 9 | 31 | 35 | 20 | 55 |
| Egyéb idegbajok, <i>Alii morbi system nervosi</i> | 65 | 45 | 110 | 73 | 66 | 139 | 78 | 88 | 166 | 25 | 24 | 49 | 48 | 85 | 83 | 127 | 99 | 226 | 139 | 113 | 252 |
| I. Idegbajok, Krankh. des Nervensystems | | | | | | | | | | | | | | | | | | | | | |
| Szervi szivbaj, <i>Vitia cordis organica</i> | 11 | 10 | 21 | 6 | 11 | 17 | 14 | 22 | 36 | 13 | 17 | 30 | 14 | 18 | 32 | 22 | 36 | 58 | 32 | 31 | 63 |
| Egyéb vérkeringési bajok, <i>Alii morbi org circ.</i> | 5 | 6 | 11 | 5 | 4 | 9 | 5 | 5 | 10 | 7 | 2 | 9 | 8 | 1 | 9 | 13 | 13 | 26 | 16 | 11 | 27 |
| II. Vérkeringési bajok, Krankh. d. Circulationsorgane | | | | | | | | | | | | | | | | | | | | | |
| Hártvás torokgyík, <i>Croup</i> | 16 | 14 | 30 | 8 | 11 | 17 | 8 | 18 | 21 | 1 | 2 | 3 | 4 | 3 | 7 | 17 | 10 | 27 | 13 | 27 | 40 |
| Ronsoló toroklob, <i>Diphtheria</i> | 18 | 26 | 44 | 17 | 6 | 23 | 21 | 9 | 30 | 3 | 11 | 14 | 10 | 9 | 19 | 11 | 20 | 31 | 35 | 26 | 61 |
| Hökhurut, <i>Pertussis</i> | 1 | 3 | 4 | 1 | 1 | 1 | 1 | 1 | 1 | 1 | 1 | 1 | 3 | 2 | 5 | 7 | 1 | 8 | 7 | 3 | 10 |
| Tüdő-, hör- és mellhártyalob, <i>Pneum. pleur. bronch.</i> | 96 | 75 | 171 | 50 | 45 | 95 | 46 | 63 | 109 | 22 | 26 | 48 | 51 | 44 | 95 | 96 | 82 | 178 | 132 | 129 | 261 |
| Gümőkór, <i>Tuberculosis</i> | 107 | 81 | 188 | 85 | 60 | 145 | 154 | 136 | 290 | 79 | 56 | 135 | 79 | 63 | 142 | 236 | 179 | 415 | 251 | 200 | 451 |
| Egyéb légzőszervi bajok, <i>Alii morbi org. respir.</i> | 36 | 17 | 53 | 13 | 14 | 27 | 19 | 15 | 34 | 12 | 8 | 20 | 23 | 10 | 33 | 32 | 25 | 57 | 53 | 31 | 84 |
| III. Légzőszervi bajok, Krankh. der respirationsorgane | | | | | | | | | | | | | | | | | | | | | |
| Hasbártyalob, <i>Peritonitis</i> | 5 | 9 | 14 | 2 | 4 | 6 | 3 | 4 | 7 | 1 | 4 | 4 | 2 | 6 | 8 | 2 | 9 | 11 | 11 | 14 | 14 |
| Béllob, <i>Enteritis</i> | 1 | 1 | 2 | 1 | 1 | 1 | 1 | 1 | 1 | 1 | 1 | 1 | 6 | 6 | 12 | 9 | 22 | 31 | 11 | 17 | 28 |
| Bélhurut, <i>Diarrhoea</i> | 46 | 44 | 90 | 41 | 42 | 83 | 51 | 45 | 96 | 20 | 6 | 26 | 50 | 49 | 99 | 112 | 99 | 211 | 100 | 73 | 173 |
| Egyéb emésztőszervi bajok, <i>Alii morbi org. digestion</i> | 23 | 17 | 40 | 12 | 10 | 22 | 16 | 8 | 24 | 16 | 16 | 32 | 22 | 14 | 36 | 42 | 30 | 72 | 46 | 38 | 84 |
| IV. Emésztőszervi bajok, Krankh. der Verdauungsorgane | | | | | | | | | | | | | | | | | | | | | |
| 75 | 71 | 146 | 55 | 57 | 112 | 71 | 57 | 128 | 37 | 26 | 63 | 80 | 75 | 155 | 165 | 160 | 325 | 157 | 142 | 299 | |

| | | | | | | | | | | | | | | | | | | | | | |
|---|-------|-------|------|-------|-------|-----|-------|-------|------|-------|-------|-------|-------|-------|-------|-------|-------|------|-------|-------|-------|
| Bright kór, <i>Morbus Brightii</i> | 9 | 8 | 17 | 6 | 2 | 8 | 3 | 1 | 4 | 3 | 2 | 5 | 1 | 2 | 3 | 6 | 6 | 12 | 7 | 6 | 13 |
| Gyermekági láz, <i>Febris puera</i> | . . . | 2 | 2 | . . . | 3 | 3 | . . . | 1 | 1 | . . . | . . . | . . . | . . . | 4 | 4 | . . . | 6 | 7 | . . . | 6 | 6 |
| Egyéb gyermekági bajok, <i>Alia morbi puerper.</i> | . . . | 1 | 1 | . . . | 2 | 2 | . . . | 1 | 1 | . . . | . . . | . . . | . . . | 2 | 2 | . . . | . . . | 6 | . . . | . . . | . . . |
| Egyéb húgy- és ivarszervi bajok, <i>Alia morbi organ. urop. et gen.</i> | 8 | 19 | 27 | 4 | 6 | 10 | 5 | 4 | 9 | 8 | 10 | 18 | 11 | 18 | 29 | 18 | 36 | 54 | 26 | 38 | 64 |
| V. Húgy- és ivarsz. bajok, <i>Krankh. der Harn- und Geschlechtsorgane</i> | 17 | 30 | 47 | 10 | 13 | 23 | 8 | 7 | 15 | 11 | 13 | 24 | 12 | 26 | 38 | 24 | 55 | 79 | 33 | 50 | 83 |
| Angolkór, <i>Rachitis</i> | 1 | 2 | 3 | 1 | 4 | 5 | 7 | . . . | 7 | 1 | 1 | 2 | 2 | 3 | 5 | 12 | 8 | 20 | 4 | 7 | 11 |
| Egyéb mozgásszervi bajok, <i>Alia m. org. motus</i> | 3 | 1 | 4 | 3 | 1 | 4 | 2 | . . . | 2 | 3 | 2 | 5 | 5 | 2 | 7 | 8 | 9 | 17 | 8 | 10 | 18 |
| VI. Mozgásszervi bajok, <i>Krankh. der Bewegungsorgane</i> | 4 | 3 | 7 | 4 | 5 | 9 | 9 | . . . | 9 | 4 | 3 | 7 | 7 | 5 | 12 | 20 | 17 | 37 | 12 | 17 | 29 |
| VII. Bőrbajok, <i>Krankheit der Haut</i> | 3 | 2 | 5 | 1 | . . . | 1 | 3 | 3 | 6 | 1 | . . . | 1 | . . . | . . . | . . . | 3 | 4 | 7 | 4 | 3 | 7 |
| Kanyaró, <i>Morbili</i> | 9 | 7 | 16 | 16 | 15 | 31 | 14 | 20 | 34 | . . . | 3 | 3 | 13 | 12 | 25 | 23 | 29 | 52 | 34 | 32 | 66 |
| Vörheny, <i>Scarlatina</i> | 7 | 9 | 16 | 19 | 9 | 28 | 7 | 6 | 13 | 13 | 10 | 23 | 17 | 10 | 27 | 65 | 44 | 109 | 52 | 51 | 103 |
| Himlő, <i>Variola</i> | 33 | 47 | 80 | 73 | 68 | 141 | 24 | 11 | 35 | 7 | 16 | 23 | 56 | 52 | 108 | 153 | 161 | 314 | 83 | 103 | 186 |
| Hagymáz, <i>Typhus</i> | 5 | 1 | 6 | 4 | 3 | 7 | 4 | 2 | 6 | 5 | 2 | 7 | 10 | 7 | 17 | 23 | 16 | 39 | 33 | 11 | 44 |
| Cholera keleti, <i>Cholera asiatica</i> | 1 | 2 | 3 | 3 | 1 | 4 | 6 | . . . | 6 | 7 | 1 | 8 | 16 | 9 | 25 | 65 | 35 | 100 | 70 | 53 | 123 |
| Cholera, <i>Cholera nostras</i> | 1 | . . . | 1 | 2 | . . . | 2 | 1 | 1 | 2 | . . . | . . . | . . . | . . . | . . . | . . . | 6 | 5 | 11 | 5 | 6 | 11 |
| Görvény, <i>Scrophulosis</i> | 2 | 6 | 8 | 1 | 5 | 6 | 2 | 5 | 7 | 2 | . . . | 2 | 5 | 2 | 7 | 4 | 2 | 6 | 2 | 3 | 5 |
| Egyéb alkati bajok, <i>Alia m. constitutionales</i> | 4 | 6 | 10 | 2 | 4 | 6 | 7 | 4 | 11 | 3 | 2 | 5 | 6 | 9 | 15 | 8 | 11 | 19 | 9 | 14 | 23 |
| VIII. Alkati bajok, <i>Constitut. Krankheiten</i> | 62 | 78 | 140 | 120 | 105 | 225 | 65 | 49 | 114 | 37 | 34 | 71 | 123 | 101 | 224 | 347 | 303 | 650 | 288 | 273 | 561 |
| Vesz. gyengeség, <i>Debil. cong.</i> | 34 | 37 | 71 | 29 | 20 | 49 | 31 | 16 | 47 | 9 | 7 | 16 | 33 | 27 | 60 | 64 | 51 | 115 | 88 | 51 | 139 |
| Aggasszály, <i>Marasmus scnlis</i> | 21 | 31 | 52 | 17 | 30 | 47 | 14 | 15 | 29 | 9 | 11 | 20 | 10 | 17 | 27 | 28 | 25 | 53 | 19 | 45 | 64 |
| Vizkór, <i>Hydrops</i> | 2 | 4 | 6 | 2 | 4 | 6 | 10 | 5 | 15 | 2 | 2 | 4 | 1 | 2 | 3 | 1 | 3 | 4 | 3 | 1 | 4 |
| Egyéb vegyes bajok, <i>Alia morb. varii</i> | 4 | 4 | 8 | 3 | 4 | 7 | 3 | 2 | 5 | 2 | 1 | 3 | 2 | 1 | 3 | 11 | 7 | 18 | 18 | 4 | 22 |
| IX. Egyéb betegségek, <i>Sonstige natürliche Todesursachen</i> | 61 | 76 | 137 | 51 | 58 | 109 | 58 | 38 | 96 | 22 | 21 | 43 | 46 | 47 | 93 | 104 | 86 | 190 | 128 | 101 | 229 |
| Összes term. halál-okok, <i>Sämmtl. natürl. Todesursachen</i> | 577 | 537 | 1114 | 493 | 453 | 946 | 560 | 505 | 1065 | 274 | 243 | 517 | 508 | 439 | 947 | 1224 | 1090 | 2314 | 1300 | 1157 | 2457 |
| Erőszakos halál-okok, <i>Causae violentae</i> | 17 | 5 | 22 | 10 | 2 | 12 | 13 | 4 | 17 | 6 | 6 | 12 | 15 | 7 | 22 | 27 | 17 | 44 | 27 | 14 | 41 |
| Főösszeg, Hauptsumme | 594 | 542 | 1136 | 503 | 455 | 958 | 573 | 509 | 1082 | 280 | 249 | 529 | 523 | 446 | 969 | 1251 | 1107 | 2358 | 1327 | 1171 | 2498 |

| | | | | | | | | | | | | | | | | |
|---|------|------|------|-----|-----|------|-----|-----|------|------|------|-------|------|------|------|------|
| Bright-kór, <i>Morbus Brigthii</i> | 6 | 12 | . | . | 1 | 1 | 42 | 33 | 75 | 10 | 1 | 11 | 2 | 54 | 34 | 88 |
| Gyermekági láz, <i>Febris puerperalis</i> | . | 8 | . | 4 | . | 1 | . | 36 | 36 | . | . | . | . | . | 36 | 36 |
| Egyéb gyermekági bajok, <i>Alii morbi puerperi</i> | . | 1 | . | . | . | 2 | . | 16 | 16 | . | 1 | 1 | . | . | 17 | 17 |
| Egyéb húgy- és ivarszervi bajok, <i>Alii morbi organ. urop. et gen.</i> | 24 | 47 | 5 | 20 | 25 | 1 | 5 | 110 | 203 | 30 | 38 | 68 | 2 | 142 | 241 | 383 |
| V. Húgy- és ivarsz. bajok, <i>Krankh. der Harn- und Geschlechtsorgane</i> | 30 | 62 | 5 | 24 | 29 | 2 | 8 | 152 | 288 | 40 | 40 | 80 | 4 | 196 | 328 | 524 |
| Angolkór, <i>Rachitis</i> | 7 | 6 | 13 | 2 | 2 | 1 | 1 | 37 | 32 | 1 | . | 1 | . | 38 | 32 | 70 |
| Egyéb mozgásszervi bajok, <i>Alii m. org. motus</i> | 12 | 5 | 17 | 3 | 8 | 11 | 2 | 47 | 40 | 26 | 14 | 40 | . | 73 | 54 | 127 |
| VI. Mozgásszervi bajok, <i>Hrankh. der Bewegungsorgane</i> | 19 | 11 | 30 | 5 | 8 | 13 | 3 | 84 | 72 | 27 | 14 | 41 | . | 111 | 86 | 197 |
| VII. Bőrbajok, <i>Krankheit der Haut</i> | 4 | 6 | 10 | 5 | 1 | 6 | 1 | 24 | 20 | 6 | 5 | 11 | . | 30 | 25 | 55 |
| Kanyaró, <i>Morbili</i> | 19 | 17 | 36 | 9 | 11 | 20 | 17 | 154 | 179 | 333 | 2 | 3 | . | 156 | 180 | 336 |
| Vörheny, <i>Scarlatina</i> | 64 | 91 | 153 | 28 | 31 | 59 | 11 | 17 | 283 | 267 | 5 | 4 | 9 | 2 | 290 | 561 |
| Himlő, <i>Variola</i> | 208 | 173 | 381 | 111 | 107 | 218 | 16 | 19 | 764 | 757 | 20 | 33 | 4 | 788 | 770 | 1558 |
| Hegymáz, <i>Typhus</i> | 38 | 13 | 51 | 8 | 2 | 10 | 5 | 3 | 135 | 193 | 32 | 8 | 40 | 3 | 172 | 68 |
| Cholera keleti, <i>Cholera asiatica</i> | 73 | 44 | 117 | 31 | 16 | 47 | 11 | 5 | 283 | 166 | 44 | 14 | 65 | 6 | 340 | 530 |
| Cholera nyugati, <i>Cholera nostras</i> | 6 | 2 | 8 | 3 | 2 | 5 | 2 | 26 | 16 | 42 | 1 | 3 | . | 28 | 17 | 45 |
| Gővélly, <i>Scrophulosis</i> | 6 | 2 | 8 | 4 | 5 | 9 | 1 | 29 | 31 | 60 | 2 | 2 | . | 31 | 31 | 62 |
| Egyéb alkati bajok, <i>Alii morbi constitutionales</i> | 16 | 18 | 34 | 3 | 9 | 12 | 1 | 3 | 80 | 139 | 35 | 60 | 3 | 97 | 105 | 202 |
| VIII. Alkati bajok, <i>Constitut. Krankheiten</i> | 430 | 360 | 790 | 197 | 183 | 380 | 64 | 70 | 1733 | 1556 | 149 | 66 | 20 | 1902 | 1622 | 3524 |
| Vesesz. gyengeség, <i>Debil. cong.</i> | 87 | 60 | 147 | 43 | 46 | 89 | 39 | 22 | 61 | 457 | 337 | 794 | 43 | 500 | 380 | 880 |
| Agkaszály, <i>Marasmus senilis</i> | 24 | 45 | 69 | 7 | 17 | 24 | 6 | 11 | 17 | 155 | 247 | 402 | 50 | 205 | 315 | 520 |
| Vizkór, <i>Hydrops</i> | 9 | 4 | 13 | 3 | 3 | 6 | 2 | 2 | 4 | 35 | 30 | 63 | 7 | 43 | 32 | 73 |
| Egyéb vegyes bajok, <i>Alii morbi varii</i> | 14 | 6 | 20 | 6 | 1 | 7 | 7 | 1 | 8 | 70 | 31 | 101 | 31 | 101 | 43 | 144 |
| IX. Egyéb betegségek, <i>Sonstige natürliche Todesursachen</i> | 134 | 115 | 249 | 59 | 67 | 126 | 54 | 36 | 90 | 717 | 645 | 1362 | 131 | 849 | 770 | 1619 |
| Összes term. halál-okok, <i>Sämmil. natürliche Todesursachen</i> | 1638 | 1421 | 3059 | 822 | 744 | 1566 | 317 | 296 | 613 | 7713 | 6885 | 14598 | 1000 | 641 | 1641 | 73 |
| Erőszakos halál-okok, <i>Causae violentae</i> | 40 | 13 | 53 | 21 | 8 | 29 | 7 | 5 | 12 | 183 | 81 | 264 | 106 | 25 | 106 | 412 |
| Főösszeg, Hauptsumme | 1678 | 1434 | 3112 | 843 | 752 | 1595 | 324 | 301 | 625 | 7896 | 6996 | 14862 | 1106 | 666 | 1772 | 90 |

*) A körházi halottak előbbi lakásuk szerint az illető kerülethez vannak számítva; ezektől tehát a fentebbi rovásban csak azok foglaltatnak, kiknek lakása kipuhatolható non volt. Befoglaltatnak továbbá a tébolyda, szegényházak, árvaházak és egyéb nyilvános intézetek halálesetét, melyeket az illető közig. kerület területe számlálni nem lehetett.
 *) Die Spitalsverstorbenen sind nach ihrem Wohnorte in die betreffenden Bezirke eingerechnet; die obige Rubrik enthält demnach nur jene Spitalsverstorbenen, deren Wohnung nicht zu ermitteln war, so wie die Zugewandten. Ueberdies aber noch die Verstorbenen aus der Irrenanstalt, den Armen- und Waisenhäusern und sonstigen öffentlichen Anstalten, welche Todesfälle den betreffenden Bezirken nicht eingerechnet werden konnten.

Halál-okok kerületenkint az 1887-dik évben.
Todesursachen nach Bezirken im Jahre 1887.

| | I. | | II. | | III. | | IV. | | V. | | VI. | | VII. | | | | | |
|---|---------------------------------|----------|--------------|------------|----------|--------------|-------------|----------|--------------|-------------|----------|--------------|-------------|----------|--------------|-----|-----|-----|
| | k e r ü l e t e n — B e z i r k | | | | | | | | | | | | | | | | | |
| | férfi m. | nő w. | egy. zus. | érfi m. | nő w. | egy. zus. | férfi m. | nő w. | egy. zus. | férfi m. | nő w. | egy. zus. | férfi m. | nő w. | egy. zus. | | | |
| Halál-okok — Todesursachen | | | | | | | | | | | | | | | | | | |
| Agykérlob, <i>Meningitis</i> | 16 | 12 | 28 | 16 | 15 | 81 | 13 | 17 | 30 | 22 | 13 | 35 | 45 | 29 | 74 | 51 | 44 | 95 |
| Agylob, <i>Encephalitis</i> | 1 | 1 | 2 | 5 | 1 | 1 | 3 | 5 | 5 | 1 | 1 | 2 | 18 | 9 | 27 | 1 | 1 | 1 |
| Agyvízkór, <i>Hydrocephalus</i> | 9 | 11 | 20 | 11 | 6 | 17 | 14 | 8 | 22 | 11 | 7 | 10 | 4 | 2 | 6 | 9 | 2 | 11 |
| Agyvérömleny és hűdés, <i>Apoplexia et Paralysis</i> | 80 | 17 | 47 | 29 | 24 | 53 | 56 | 41 | 97 | 8 | 1 | 22 | 38 | 28 | 66 | 47 | 22 | 69 |
| Ránggörgörések, <i>Convulsiones</i> | 14 | 5 | 19 | 7 | 5 | 12 | 4 | 2 | 6 | 15 | 5 | 9 | 19 | 18 | 37 | 36 | 31 | 67 |
| Egyéb idegbajok, <i>Alii morbi system. nervosi</i> | 70 | 46 | 116 | 68 | 58 | 126 | 91 | 64 | 155 | 50 | 32 | 81 | 140 | 108 | 243 | 166 | 115 | 281 |
| I. Idegbajok, <i>Krankheit des Nervensystems</i> | 9 | 22 | 31 | 10 | 18 | 28 | 13 | 24 | 37 | 11 | 17 | 34 | 32 | 50 | 82 | 29 | 45 | 74 |
| Szervi szívbeteg, <i>Vitia cordis org.</i> | 6 | 4 | 10 | 5 | 2 | 7 | 1 | 3 | 4 | 5 | 3 | 12 | 15 | 10 | 25 | 15 | 9 | 24 |
| Egyéb vérkering. bajok, <i>Alii morbi org. circulat.</i> | 15 | 26 | 41 | 15 | 20 | 35 | 14 | 27 | 41 | 16 | 20 | 46 | 47 | 60 | 107 | 44 | 54 | 98 |
| II. Vérkeringési bajok, Krankheit der Circulationsorgane | | | | | | | | | | | | | | | | | | |
| Hártás torokgyík, <i>Croup</i> | 9 | 5 | 14 | 8 | 7 | 15 | 6 | 5 | 11 | 2 | 1 | 7 | 16 | 12 | 28 | 24 | 18 | 42 |
| Ronsoló toroklob, <i>Diphtheria</i> | 11 | 11 | 22 | 5 | 15 | 20 | 4 | 7 | 11 | 8 | 7 | 14 | 11 | 21 | 32 | 25 | 25 | 50 |
| Hőkhrut, <i>Pertussis</i> | 1 | 1 | 2 | 1 | 1 | 2 | 1 | 1 | 2 | 1 | 1 | 3 | 6 | 2 | 8 | 1 | 8 | 8 |
| Tüdő-, hörg- és mellhártyalob, <i>Pneum. Bronch. et Pleur.</i> | 62 | 61 | 123 | 89 | 32 | 71 | 41 | 49 | 90 | 23 | 17 | 87 | 107 | 96 | 203 | 128 | 116 | 244 |
| Gümőkór, <i>Tuberculosis</i> | 81 | 59 | 140 | 98 | 65 | 163 | 115 | 112 | 227 | 54 | 44 | 140 | 192 | 142 | 334 | 252 | 210 | 462 |
| Egyéb légzőszervi bajok, <i>Alii morbi organ. respiratoris</i> | 21 | 15 | 36 | 17 | 11 | 28 | 10 | 9 | 19 | 5 | 7 | 27 | 34 | 15 | 49 | 52 | 36 | 88 |
| III. Légzőszervi bajok, Krankh. der Respirationsorgane | | | | | | | | | | | | | | | | | | |
| Béllob, <i>Enteritis</i> | 3 | 2 | 5 | 2 | 1 | 3 | 1 | 1 | 1 | 1 | 1 | 12 | 17 | 11 | 28 | 15 | 17 | 32 |
| Bélhurut, <i>Diarrhoea</i> | 48 | 46 | 94 | 27 | 31 | 58 | 44 | 40 | 84 | 7 | 12 | 80 | 97 | 100 | 197 | 118 | 105 | 223 |
| Egyéb emésztőszervi bajok, <i>Alii morbi organ. digestivis</i> | 24 | 20 | 44 | 11 | 17 | 28 | 13 | 16 | 29 | 16 | 14 | 21 | 43 | 46 | 89 | 38 | 40 | 78 |
| IV. Emésztőszervi bajok, Krankheit der Verdauungsorgane | | | | | | | | | | | | | | | | | | |
| 75 | 68 | 143 | 40 | 49 | 89 | 58 | 56 | 114 | 24 | 26 | 50 | 61 | 52 | 113 | 314 | 171 | 162 | 333 |

| | | | | | | | | | | | | | | | | | | | | | |
|---|-----|-----|-----|-----|-----|-----|-----|-----|-----|-----|-----|-----|-----|-----|-----|-----|-----|------|------|------|------|
| Bright-kór, <i>Morbus Brigthii</i> | 12 | 8 | 20 | 15 | 3 | 18 | 7 | 9 | 16 | 8 | 5 | 13 | 6 | 7 | 13 | 19 | 22 | 41 | 21 | 24 | 45 |
| Gyermekági láz, <i>Febris puerp.</i> | .. | 3 | 3 | .. | 1 | 1 | .. | 3 | 3 | .. | 1 | 1 | .. | 2 | 2 | .. | 5 | 5 | .. | 5 | 5 |
| Egyéb gyermekági bajok, <i>Alii morbi puerper.</i> | .. | .. | .. | .. | .. | .. | .. | 3 | 3 | .. | .. | .. | .. | .. | .. | .. | 3 | 3 | .. | 3 | 3 |
| Méhárak, <i>Carcinoma uteri</i> | .. | 7 | 7 | .. | 5 | 5 | .. | 11 | 11 | .. | 5 | 5 | .. | 2 | 2 | .. | 16 | 16 | .. | 10 | 10 |
| Egyéb húgy- és ivarsz. bajok, <i>Alii m. organ. ur. et gen.</i> | 7 | 3 | 10 | 1 | 2 | 3 | 1 | 3 | 4 | 1 | 4 | 5 | 1 | 3 | 4 | 5 | 6 | 11 | 5 | 6 | 11 |
| V. Húgy- és ivarsz. bajok, <i>Krankheit der Harn- und Geschlechtsorgane</i> | 19 | 21 | 40 | 16 | 11 | 27 | 8 | 29 | 37 | 9 | 15 | 24 | 7 | 14 | 21 | 24 | 52 | 76 | 26 | 48 | 74 |
| Angolkór, <i>Rachitis</i> | 1 | 1 | 2 | 1 | 1 | 2 | .. | 1 | 1 | 2 | 1 | 3 | .. | 2 | 2 | 3 | 4 | 7 | 3 | 4 | 7 |
| Egyéb mozgásszervi bajok, <i>Alii morbi organ. motus</i> | 2 | 4 | 6 | 6 | 2 | 8 | 6 | 6 | 12 | 2 | 3 | 5 | 3 | 3 | 6 | 13 | 6 | 19 | 11 | 10 | 21 |
| VI. Mozgásszervi bajok, <i>Krankheit der Bewegungsorgane</i> | 3 | 5 | 8 | 7 | 3 | 10 | 6 | 7 | 13 | 4 | 4 | 8 | 3 | 5 | 8 | 16 | 10 | 26 | 14 | 14 | 28 |
| VII. Bőrbajok, <i>Krankheit der Haut</i> | 1 | 1 | 2 | 1 | 3 | 4 | 2 | .. | 2 | .. | .. | .. | 1 | 2 | 3 | 5 | 3 | 8 | 2 | 3 | 5 |
| Kanyaró, <i>Morbilla</i> | 3 | 2 | 5 | .. | .. | .. | 2 | .. | 2 | 1 | 1 | 2 | 2 | 2 | 4 | 10 | 9 | 19 | 11 | 8 | 19 |
| Vörheny, <i>Scarlatina</i> | 8 | 7 | 15 | 7 | 5 | 12 | 10 | 8 | 18 | 3 | 2 | 5 | 3 | 1 | 4 | 7 | 9 | 16 | 14 | 9 | 23 |
| Himlő, <i>Variola</i> | 26 | 23 | 49 | 10 | 8 | 18 | 4 | 6 | 10 | 1 | 2 | 3 | 15 | 14 | 29 | 31 | 19 | 50 | 40 | 42 | 82 |
| Hegymáz, <i>Typhus</i> | 2 | 3 | 5 | .. | 1 | 1 | 6 | 1 | 7 | 3 | 1 | 4 | 5 | 4 | 9 | 16 | 17 | 33 | 12 | 10 | 22 |
| Görvélly, <i>Scrophulosis</i> | 1 | 3 | 4 | .. | .. | .. | 2 | 2 | 4 | .. | .. | .. | 3 | 2 | 5 | 3 | 4 | 7 | 7 | 2 | 9 |
| Egyéb alkati bajok, <i>Alii morbi constitutionales</i> | 4 | 5 | 9 | 6 | 3 | 9 | 1 | 7 | 8 | 4 | 5 | 9 | 7 | 4 | 11 | 17 | 17 | 34 | 20 | 24 | 44 |
| VIII. Alkati bajok, <i>Constitution. Krankheiten</i> | 44 | 43 | 87 | 23 | 17 | 40 | 25 | 24 | 49 | 12 | 11 | 23 | 35 | 27 | 62 | 84 | 75 | 159 | 104 | 95 | 199 |
| Valesz. gyengeség, <i>Debil. cong.</i> | 21 | 22 | 43 | 11 | 7 | 18 | 19 | 15 | 34 | 8 | 6 | 14 | 16 | 13 | 29 | 43 | 48 | 91 | 64 | 49 | 113 |
| Gyermekaszály, <i>Atrophia et inanito</i> | 3 | 5 | 8 | 6 | 3 | 9 | 18 | 19 | 37 | 3 | 3 | 6 | 8 | 7 | 15 | 25 | 22 | 47 | 17 | 17 | 34 |
| Agaszály, <i>Marasmus senilis</i> | 15 | 25 | 40 | 10 | 30 | 40 | 12 | 22 | 34 | 11 | 15 | 26 | 14 | 9 | 23 | 16 | 37 | 53 | 26 | 35 | 61 |
| Vizkór, <i>Hydrops</i> | 3 | 4 | 7 | .. | .. | .. | 6 | 6 | 12 | 2 | 1 | 3 | .. | 1 | 1 | 1 | .. | 1 | 4 | 1 | 5 |
| Egyéb vegyes bajok, <i>Alii morbi varii</i> | 6 | 2 | 8 | 4 | 2 | 6 | 2 | 1 | 3 | 2 | 2 | 4 | 4 | 1 | 5 | 7 | 2 | 9 | 8 | 7 | 15 |
| IX. Egyéb betegségek, <i>Sonstige natürliche Todesursachen</i> | 48 | 58 | 106 | 31 | 42 | 73 | 57 | 63 | 120 | 26 | 27 | 53 | 42 | 31 | 73 | 92 | 109 | 201 | 119 | 109 | 228 |
| Összes term. halálok, <i>Sämmtl. natürl. Todesursachen</i> | 460 | 419 | 879 | 368 | 333 | 701 | 438 | 452 | 890 | 233 | 211 | 444 | 381 | 308 | 689 | 931 | 857 | 1788 | 1127 | 1013 | 2140 |
| Erőszakos halál-okok, <i>Gewaltsame Todesursachen</i> | 10 | 6 | 16 | 12 | 4 | 16 | 16 | 4 | 20 | 11 | 8 | 19 | 11 | 9 | 20 | 41 | 14 | 55 | 25 | 14 | 39 |
| Főösszeg, Hauptsumme | 470 | 425 | 895 | 380 | 387 | 717 | 454 | 456 | 910 | 244 | 219 | 463 | 392 | 317 | 709 | 972 | 871 | 1843 | 1152 | 1027 | 2179 |

| | VIII. | | | | IX. | | | | X. | | | | Közintézetekben ¹⁾ In öffentl. Ausstätten ¹⁾ | | | | Katonák | | Főösszeg | |
|---|-----------------------|-------|------------|-------|-----------------------|-------|------------|-------|-----------------------|-------|------------|-------|---|-------|------------|-------|----------|-------|------------|-------|
| | kerületekben — Bezirk | | | | kerületekben — Bezirk | | | | kerületekben — Bezirk | | | | kerületekben — Bezirk | | | | Katonák | | Főösszeg | |
| | férfi m. | nő v. | egy. zsid. | össz. | férfi m. | nő v. | egy. zsid. | össz. | férfi m. | nő v. | egy. zsid. | össz. | férfi m. | nő v. | egy. zsid. | össz. | férfi m. | nő v. | egy. zsid. | össz. |
| Agykérlob, Meningitis | 64 | 55 | 119 | 18 | 6 | 24 | 15 | 13 | 28 | 273 | 214 | 487 | 15 | 3 | 18 | 4 | 282 | 217 | 509 | |
| Agylob, Encephalitis | 1 | 1 | 2 | 3 | 10 | 13 | 26 | 24 | 50 | 26 | 24 | 50 | 1 | 1 | 2 | 4 | 27 | 24 | 51 | |
| Agyvizkór, Hydrocephalus | 10 | 1 | 11 | 6 | 2 | 8 | 1 | 1 | 2 | 41 | 21 | 62 | 39 | 21 | 60 | 1 | 41 | 21 | 62 | |
| Agyvérőmleny és hüdés, Apoplexia et Paralysis | 22 | 24 | 46 | 9 | 8 | 17 | 5 | 5 | 10 | 121 | 105 | 226 | 39 | 21 | 60 | 1 | 160 | 126 | 286 | |
| Ránggörcsök, Convulsiones | 64 | 55 | 119 | 35 | 39 | 74 | 13 | 10 | 23 | 329 | 250 | 579 | 1 | 1 | 2 | 1 | 330 | 251 | 581 | |
| Egyéb idegbajok, <i>Alti morbi system. nervosi</i> | 30 | 10 | 40 | 19 | 10 | 29 | 1 | 1 | 1 | 151 | 89 | 240 | 244 | 91 | 335 | 2 | 397 | 180 | 577 | |
| I. Idegbajok, <i>Krankheit des Nervensystems</i> | 190 | 146 | 336 | 90 | 75 | 165 | 85 | 24 | 59 | 941 | 708 | 1644 | 300 | 116 | 416 | 6 | 1247 | 819 | 2066 | |
| Szervi szívhaj, <i>Vitæ cordis org.</i> | 27 | 43 | 70 | 14 | 26 | 40 | 6 | 10 | 16 | 169 | 271 | 440 | 21 | 21 | 42 | 1 | 191 | 292 | 483 | |
| Egyéb vérkeringési bajok, <i>Alti morbi org. circul.</i> | 22 | 8 | 30 | 6 | 4 | 10 | 3 | 1 | 4 | 82 | 52 | 134 | 10 | 8 | 18 | 1 | 92 | 60 | 152 | |
| II. Vérkeringési bajok, <i>Krankheit der Circulationsorgane</i> | 49 | 51 | 100 | 20 | 30 | 50 | 9 | 11 | 20 | 251 | 323 | 574 | 31 | 29 | 60 | 1 | 283 | 352 | 635 | |
| Hártás torokgyík, <i>Croup</i> | 31 | 29 | 60 | 22 | 16 | 38 | 2 | 2 | 4 | 124 | 102 | 226 | 1 | 4 | 5 | 1 | 125 | 106 | 231 | |
| Ronesoló toroklob, <i>Diphtheria</i> | 40 | 49 | 89 | 12 | 15 | 27 | 4 | 6 | 10 | 126 | 184 | 290 | 1 | 1 | 1 | 1 | 126 | 165 | 291 | |
| Hökhurut, <i>Pertussis</i> | 1 | 10 | 11 | 1 | 1 | 2 | 1 | 1 | 1 | 13 | 21 | 34 | 1 | 1 | 1 | 1 | 13 | 21 | 34 | |
| Tüdő-, hörg- és mellhártyalob, <i>Pneum. Bronch. et Pleur.</i> | 154 | 128 | 282 | 77 | 50 | 127 | 84 | 22 | 56 | 720 | 608 | 1328 | 60 | 35 | 95 | 16 | 796 | 638 | 1434 | |
| Gümőkór, <i>Tuberculosis</i> | 281 | 200 | 481 | 116 | 108 | 224 | 48 | 26 | 74 | 1319 | 1024 | 2343 | 247 | 105 | 352 | 30 | 1596 | 1129 | 2725 | |
| Egyéb légzőszervi bajok, <i>Alti morbi organ. respirationis</i> | 48 | 43 | 91 | 20 | 17 | 37 | 8 | 2 | 10 | 235 | 162 | 397 | 24 | 16 | 40 | 4 | 263 | 178 | 441 | |
| III. Légzőszervi bajok, <i>Krankh. der Respirationsorgane</i> | 555 | 459 | 1014 | 248 | 206 | 454 | 97 | 58 | 155 | 2537 | 2076 | 4613 | 332 | 161 | 493 | 50 | 2919 | 2237 | 5156 | |
| Béllob, <i>Enteritis</i> | 8 | 8 | 16 | 14 | 12 | 26 | 9 | 13 | 22 | 76 | 70 | 146 | 1 | 1 | 1 | 1 | 77 | 70 | 147 | |
| Bélhurut, <i>Diarrhoea</i> | 179 | 152 | 331 | 43 | 53 | 96 | 50 | 44 | 94 | 657 | 619 | 1276 | 18 | 13 | 31 | 1 | 675 | 632 | 1307 | |
| Egyéb emésztőszervi bajok, <i>Alti morbi organ. digestionis</i> | 48 | 45 | 93 | 23 | 23 | 46 | 2 | 10 | 12 | 229 | 241 | 470 | 51 | 37 | 88 | 4 | 284 | 278 | 562 | |
| VI. Emésztőszervi bajok, <i>Krankheit der Verdauungsorgane</i> | 235 | 205 | 440 | 80 | 88 | 168 | 61 | 67 | 128 | 962 | 930 | 1892 | 70 | 50 | 120 | 4 | 1036 | 980 | 2016 | |

| | | | | | | | | | | | | | | | | | | | |
|---|------|------|------|-----|-----|------|-----|-----|-----|------|------|-------|------|-----|------|----|------|------|-------|
| Bright-kór és veselob, <i>Morbus Brightii</i> . . . | 18 | 21 | 39 | 9 | 10 | 19 | 3 | 6 | 9 | 118 | 115 | 238 | 29 | 30 | 59 | 1 | 148 | 145 | 298 |
| Gyermekági láz, <i>Febris puerp.</i> . . . | . | 6 | 6 | 2 | 2 | . | 2 | 2 | 2 | . | 28 | 28 | . | 3 | 3 | . | . | 31 | 31 |
| Egyéb gyermekági bajok, <i>Alii morbi puerper.</i> . . . | . | 3 | 3 | . | 3 | 3 | . | 2 | 2 | . | 17 | 17 | . | . | . | . | . | 17 | 17 |
| Méhrák, <i>Carcinoma uteri</i> . . . | . | 15 | 15 | . | 10 | 10 | . | 2 | 2 | . | 33 | 33 | . | 18 | 18 | . | . | 101 | 101 |
| Egyéb húgy- és ivarszervi bajok, <i>Alii morbi organ. urep. et gen.</i> . . . | 4 | 12 | 16 | . | 1 | 1 | . | . | . | 25 | 40 | 65 | 10 | 12 | 22 | 1 | 36 | 52 | 88 |
| V. Húgy- és ivarsz. bajok, <i>Krankheit der Harn- und Geschlechtsorgane</i> . . . | 22 | 57 | 79 | 9 | 24 | 22 | 3 | 12 | 15 | 143 | 233 | 426 | 39 | 63 | 102 | 2 | 184 | 346 | 530 |
| Angolkór, <i>Rachitis</i> . . . | 6 | 4 | 10 | . | 3 | 3 | . | 1 | 1 | 16 | 22 | 38 | . | . | . | . | 16 | 22 | 38 |
| Egyéb mozgásszervi bajok, <i>Alii morbi organ. motus</i> . . . | 8 | 12 | 20 | 6 | 7 | 13 | 3 | . | 3 | 60 | 53 | 113 | 18 | 15 | 33 | 4 | 82 | 68 | 150 |
| VI. Mozgásszervi bajok, <i>Krankheit der Bewegungsorgane</i> . . . | 14 | 16 | 30 | 6 | 10 | 16 | 3 | 1 | 4 | 76 | 75 | 151 | 18 | 15 | 33 | 4 | 98 | 90 | 188 |
| VII. Bórbajok, <i>Krankheit der Haut</i> . . . | 1 | . | 1 | 6 | . | 6 | 2 | . | 2 | 21 | 12 | 33 | 4 | 1 | 6 | . | 25 | 13 | 38 |
| Kanyaró, <i>Morbilli</i> . . . | 20 | 10 | 30 | 11 | 9 | 20 | 3 | 1 | 4 | 63 | 42 | 105 | . | . | . | 1 | 64 | 42 | 106 |
| Vörheny, <i>Scarlatina</i> . . . | 13 | 8 | 21 | 1 | 3 | 4 | 14 | 8 | 22 | 80 | 60 | 140 | . | . | . | . | 80 | 60 | 140 |
| Himlő, <i>Variola</i> . . . | 41 | 33 | 74 | 13 | 10 | 23 | 8 | 6 | 14 | 189 | 163 | 352 | 13 | 12 | 25 | 1 | 203 | 175 | 378 |
| Hagymáz, <i>Typhus</i> . . . | 17 | 12 | 29 | 8 | . | 8 | 6 | 3 | 9 | 75 | 52 | 127 | 13 | 6 | 19 | 10 | 98 | 58 | 156 |
| Görvél, <i>Scrophulosis</i> . . . | 3 | 6 | 9 | 3 | 4 | 7 | . | 2 | 2 | 22 | 25 | 47 | . | . | . | . | 22 | 25 | 47 |
| Egyéb alkati bajok, <i>Alii morbi constitutionales</i> . . . | 29 | 24 | 53 | 2 | 5 | 7 | 3 | 6 | 9 | 93 | 100 | 193 | 23 | 9 | 32 | . | 116 | 109 | 225 |
| VIII. Alkati bajok, <i>Constitution. Krankheiten</i> . . . | 123 | 92 | 216 | 33 | 31 | 69 | 34 | 26 | 60 | 522 | 442 | 964 | 49 | 27 | 76 | 12 | 533 | 469 | 1052 |
| Vesesz. gyengeség, <i>Debil. cong.</i> . . . | 76 | 62 | 138 | 40 | 31 | 71 | 35 | 23 | 58 | 333 | 276 | 609 | 40 | 31 | 71 | . | 373 | 307 | 680 |
| Cyermekaszály, <i>Atrophia et inanitio</i> . . . | 51 | 54 | 105 | 34 | 24 | 58 | 2 | . | 2 | 167 | 154 | 321 | 4 | 4 | 8 | . | 171 | 158 | 329 |
| Agaszály, <i>Marasmus senilis</i> . . . | 27 | 39 | 66 | 12 | 22 | 34 | 7 | 11 | 18 | 150 | 245 | 395 | 44 | 71 | 115 | . | 194 | 316 | 510 |
| Vizkór, <i>Hydrops</i> . . . | 10 | 8 | 18 | 2 | . | 2 | 7 | 2 | 9 | 35 | 23 | 58 | 2 | 2 | 4 | 1 | 38 | 25 | 63 |
| Egyéb vegyes bajok, <i>Alii morbi variä.</i> . . . | 6 | 4 | 10 | 5 | . | 5 | 1 | 1 | 2 | 45 | 22 | 67 | 23 | 10 | 33 | . | 68 | 32 | 100 |
| IX. Egyéb betegségek, <i>Sonstige natürliche Todesursachen</i> . . . | 170 | 167 | 337 | 98 | 77 | 170 | 52 | 37 | 89 | 730 | 720 | 1450 | 113 | 118 | 231 | 1 | 844 | 838 | 1682 |
| Összes term. halálok, <i>Sämmtl. natürl. Todesursachen</i> . . . | 1359 | 1194 | 2553 | 590 | 541 | 1131 | 296 | 236 | 532 | 6183 | 5564 | 11747 | 956 | 580 | 1536 | 80 | 7219 | 6144 | 13363 |
| Erőszakos halál-okok, <i>Gewaltsame Todesursachen</i> . . . | 51 | 14 | 65 | 22 | 8 | 30 | 14 | 2 | 16 | 215 | 83 | 206 | 154 | 27 | 181 | 14 | 381 | 110 | 491 |
| Főösszeg, Hauptsumme . . . | 1410 | 1208 | 2618 | 12 | 549 | 1161 | 310 | 238 | 543 | 6396 | 5647 | 12043 | 1110 | 607 | 1717 | 94 | 7600 | 6254 | 13854 |

1) A kórházi halottak előbbi lakásuk szerint az illető kerülethez vannak számítva; ezekből tehát a fentebbi rovatban csak azok foglaltatnak, kiknek lakása kipuhatolható nem volt. Ben-foglaltatnak továbbá a többöda, szegényházak, árvaházak és egyéb nyilvános intézetek halálozeit, melyeket az illető közig. kerület terhére számitani nem lehetett.

2) Die Spitalsterstorbenen sind noch ihrem Wohnorte in die betreffenden Bezirke eingerechnet. die obige Rubrik enthält d-mach nur jene Spitalsterstorbenen, deren Wohnung nicht zu ermitteln war, so wie die Zugeresteten. Ueberréset aber noch die Verstorbenen aus der Irrenanstalt, den Armen- und Waisenhäusern und sonstigen öffentlichen Anstalten, welche Todesfälle den betreffenden Bezirken nicht eingerechnet werden konnten.

Halál-okok kerületenkint az 1888-dik évben.
Todesursachen nach Bezirken, im Jahre 1888.

| Halál-okok — Todesursachen | I. | | II. | | III. | | IV. | | V. | | VI. | | VII. | | | | | | | | |
|---|---------------------------|------------|------------|------------|------------|------------|------------|------------|------------|------------|-----------|------------|------------|------------|------------|------------|------------|------------|------------|------------|------------|
| | k e r ü l e t e n k i n t | | | | | | | | | | | | | | | | | | | | |
| | főrf. ml. | nő ip. | egy. zsls. | főrf. ml. | nő ip. | egy. zsls. | főrf. ml. | nő ip. | egy. zsls. | főrf. ml. | nő ip. | egy. zsls. | főrf. ml. | nő ip. | egy. zsls. | | | | | | |
| Agykérlob, Meningitis | 9 | 5 | 14 | 17 | 9 | 26 | 8 | 9 | 17 | 4 | 15 | 19 | 19 | 20 | 39 | 51 | 48 | 94 | 49 | 97 | |
| Agylob, Encephalitis | 1 | 1 | 2 | 13 | 1 | 1 | 5 | 4 | 9 | 1 | 2 | 3 | 2 | 1 | 3 | 13 | 8 | 21 | 2 | 5 | |
| Agyvízkór, Hydrocephalus | 2 | 2 | 13 | 13 | 9 | 22 | 7 | 12 | 19 | 12 | 8 | 20 | 13 | 10 | 23 | 9 | 5 | 8 | 1 | 6 | |
| Agyvérömleny, Apoplexia | 6 | 7 | 13 | 14 | 9 | 23 | 7 | 12 | 19 | 12 | 8 | 20 | 13 | 10 | 23 | 14 | 20 | 26 | 21 | 41 | |
| Rángóresők, Convulsiones | 16 | 14 | 30 | 19 | 23 | 42 | 50 | 45 | 95 | 8 | 4 | 12 | 10 | 11 | 21 | 33 | 18 | 51 | 68 | 102 | |
| Egyéb idegbajok, <i>Alii morbi system. nervosi</i> | 11 | 9 | 20 | 9 | 2 | 11 | 12 | 2 | 14 | 7 | 3 | 10 | 6 | 3 | 9 | 21 | 19 | 40 | 32 | 45 | |
| I. Idegbajok, Krankheit des Nervensystems | 45 | 36 | 81 | 72 | 53 | 125 | 82 | 72 | 154 | 32 | 32 | 64 | 53 | 45 | 98 | 135 | 105 | 240 | 175 | 121 | 296 |
| Szervi zivbaj, <i>Vitia cordis organica</i> | 14 | 10 | 24 | 14 | 9 | 23 | 10 | 19 | 29 | 11 | 5 | 16 | 18 | 14 | 32 | 25 | 43 | 68 | 37 | 43 | 80 |
| Egyéb vérkering. bajok, <i>Alii morbi org. circulat.</i> | 4 | 11 | 15 | 13 | 9 | 22 | 10 | 3 | 13 | 4 | 7 | 11 | 5 | 8 | 13 | 21 | 14 | 35 | 20 | 8 | 28 |
| II. Vérkeringési bajok, Krankh. der Circulationsorgane | 18 | 21 | 39 | 27 | 18 | 45 | 20 | 22 | 42 | 15 | 12 | 27 | 23 | 22 | 45 | 46 | 57 | 103 | 57 | 51 | 108 |
| Hártyás torokgyík, <i>Croup</i> | 6 | 4 | 10 | 5 | 5 | 10 | 11 | 15 | 26 | 3 | 1 | 4 | 3 | 4 | 7 | 22 | 15 | 37 | 13 | 10 | 23 |
| Roncsoló toroklob, <i>Diphtheria</i> | 10 | 5 | 15 | 6 | 5 | 11 | 9 | 8 | 17 | 6 | 4 | 10 | 8 | 9 | 17 | 22 | 14 | 36 | 25 | 28 | 53 |
| Hőkhurut, <i>Peritussis</i> | 1 | 1 | 1 | 1 | 1 | 1 | 1 | 1 | 1 | 1 | 1 | 1 | 1 | 1 | 1 | 2 | 4 | 6 | 3 | 3 | 6 |
| Tüdő-, hörg- és mellhártyalob, <i>Pneumonia, bronchitis, pleurit.</i> | 64 | 54 | 118 | 20 | 26 | 46 | 39 | 51 | 90 | 26 | 12 | 38 | 34 | 48 | 82 | 112 | 90 | 202 | 142 | 122 | 264 |
| Gümőkór, <i>Tuberculosis</i> | 79 | 61 | 140 | 87 | 60 | 147 | 106 | 72 | 178 | 59 | 89 | 98 | 98 | 60 | 158 | 232 | 176 | 408 | 284 | 214 | 498 |
| Egyéb légzőszervi bajok, <i>Alii morbi. org. respir.</i> | 21 | 10 | 31 | 18 | 27 | 45 | 18 | 18 | 36 | 13 | 8 | 21 | 17 | 11 | 28 | 45 | 27 | 72 | 41 | 37 | 78 |
| III. Légzőszervi bajok, Krankheit der Respirationsorgane | 180 | 135 | 315 | 186 | 123 | 259 | 183 | 164 | 347 | 108 | 64 | 172 | 161 | 132 | 293 | 435 | 326 | 761 | 508 | 414 | 922 |
| Béllob és bélhurut, <i>Diarrhoea et enteritis</i> | 55 | 40 | 95 | 46 | 22 | 68 | 59 | 44 | 103 | 10 | 10 | 20 | 60 | 57 | 117 | 166 | 163 | 329 | 152 | 133 | 285 |
| Egyéb emésztőszervi bajok, <i>Alii m. org. digest.</i> | 26 | 20 | 46 | 23 | 13 | 36 | 20 | 19 | 39 | 19 | 16 | 35 | 23 | 25 | 43 | 50 | 48 | 93 | 45 | 55 | 100 |
| IV. Emésztőszervi bajok, Krankheit der Verdauungsorgane | 81 | 60 | 141 | 69 | 35 | 104 | 79 | 63 | 142 | 29 | 26 | 55 | 83 | 82 | 165 | 216 | 211 | 427 | 197 | 188 | 385 |

| | | | | | | | | | | | | | | | | | | | | | |
|--|------------|------------|------------|------------|------------|------------|------------|------------|------------|------------|------------|------------|------------|------------|------------|-------------|------------|-------------|-------------|-------------|-------------|
| Bright-kór és veselőb, <i>Morbus Brightii et nephritis</i> | 10 | 9 | 19 | 8 | 14 | 22 | 2 | 3 | 5 | 11 | 8 | 19 | 12 | 12 | 24 | 17 | 15 | 32 | 25 | 17 | 42 |
| Gyermekágyi láz, <i>Febris puerp.</i> | .. | 1 | 1 | .. | 1 | 1 | .. | 3 | 3 | .. | .. | .. | .. | .. | 3 | .. | 4 | 4 | .. | 6 | 6 |
| Egyéb gyermekágyi bajok, <i>Alii morbi puerper.</i> | .. | 2 | 2 | .. | .. | .. | .. | .. | 2 | .. | .. | .. | .. | .. | 2 | .. | .. | .. | .. | 2 | 2 |
| Méhrák, <i>Carcinoma uteri</i> | .. | 10 | 10 | .. | 3 | 3 | .. | 5 | 5 | .. | 6 | .. | .. | .. | 4 | .. | 12 | 12 | .. | 16 | 16 |
| Egyéb húgy- és ivarszervi bajok, <i>Alii morbi organ. urp. et gen.</i> | 3 | 7 | 10 | 3 | 6 | 9 | 1 | 1 | 2 | 3 | 5 | 8 | 5 | 3 | 8 | 6 | 6 | 12 | 7 | 4 | 11 |
| V. Húgy- és ivarszervi bajok, <i>Krankheit der Harn- und Geschlechtsorgane</i> | 13 | 29 | 42 | 11 | 24 | 35 | 3 | 14 | 17 | 14 | 19 | 33 | 17 | 24 | 41 | 23 | 37 | 60 | 32 | 45 | 77 |
| Angolkór, <i>Raciliis</i> | 2 | 1 | 3 | 1 | 2 | 3 | .. | 1 | 1 | 1 | 1 | 2 | .. | .. | .. | 3 | 4 | 7 | 5 | 1 | 6 |
| Egyéb mozgásszervi bajok, <i>Alii morbi organ. et motus</i> | 1 | 4 | 5 | 1 | 2 | 3 | 2 | .. | 2 | 3 | 3 | 6 | 3 | 1 | 4 | 7 | 7 | 14 | 12 | 5 | 17 |
| VI. Mozgásszervi bajok, <i>Krankheit der Bewegungsgorgane</i> | 3 | 5 | 8 | 2 | 4 | 6 | 2 | 1 | 3 | 4 | 4 | 8 | 3 | 1 | 4 | 10 | 11 | 21 | 17 | 6 | 23 |
| VII. Bőrbajok, <i>Krankheit der Haut</i> | 2 | 1 | 3 | .. | .. | .. | 1 | 1 | 2 | 1 | .. | 1 | .. | .. | .. | 1 | 2 | 3 | 2 | 2 | 4 |
| Kanyaró, <i>Morbilli</i> | 7 | 6 | 13 | 1 | .. | 1 | .. | .. | .. | 1 | 1 | 2 | 4 | 3 | 7 | 16 | 12 | 28 | 11 | 9 | 20 |
| Vörheny, <i>Scarlatina</i> | 2 | 2 | 4 | 1 | 4 | 5 | 1 | .. | 1 | .. | 4 | 4 | 5 | 4 | 9 | 8 | 12 | 20 | 7 | 7 | 14 |
| Himlő, <i>Variola</i> | .. | 3 | 3 | .. | .. | .. | .. | .. | .. | .. | .. | .. | .. | .. | .. | 3 | 2 | 5 | 1 | 1 | 2 |
| Hagymáz, <i>Typhus</i> | .. | 1 | 1 | 1 | .. | 1 | 2 | 1 | 3 | 3 | 2 | 5 | 6 | 3 | 9 | 23 | 25 | 48 | 23 | 20 | 43 |
| Görvély, <i>Scrophulosis</i> | 5 | 1 | 6 | 2 | 2 | 4 | 1 | .. | 1 | .. | .. | .. | 3 | 3 | 6 | 2 | 3 | 5 | 2 | 5 | 7 |
| Egyéb alkati bajok, <i>Alii morbi constitutionales</i> | 7 | 4 | 11 | 6 | 9 | 15 | 9 | 6 | 15 | 5 | 3 | 8 | 6 | 6 | 12 | 17 | 16 | 38 | 8 | 22 | 30 |
| VIII. Alkati bajok, <i>Constitution. Krankheiten</i> | 21 | 17 | 38 | 11 | 15 | 26 | 13 | 7 | 20 | 9 | 10 | 19 | 24 | 19 | 43 | 69 | 70 | 139 | 52 | 64 | 116 |
| Veleszületett gyengeség, <i>Debilitas congenita</i> | 38 | 18 | 56 | 18 | 12 | 30 | 35 | 20 | 55 | 7 | 9 | 16 | 16 | 11 | 27 | 44 | 35 | 79 | 51 | 67 | 118 |
| Gyermekaszály, <i>Atrophia et inanitia</i> | 1 | 4 | 5 | 5 | 6 | 11 | 21 | 13 | 34 | 2 | 2 | 4 | 1 | 4 | 5 | 31 | 25 | 56 | 26 | 28 | 54 |
| Aggaszály, <i>Marasmus senilis</i> | 19 | 33 | 52 | 17 | 27 | 44 | 17 | 12 | 29 | 11 | 15 | 26 | 13 | 19 | 32 | 28 | 41 | 69 | 34 | 42 | 76 |
| Vizkór, <i>Hydrops</i> | 2 | 3 | 5 | 1 | 1 | 2 | 4 | 8 | 12 | .. | .. | .. | 1 | 2 | 3 | 5 | .. | 5 | .. | .. | .. |
| Egyéb vegyes betegségek, <i>Alii morbi</i> | 3 | 3 | 6 | 4 | 1 | 5 | 1 | 2 | 3 | 1 | .. | 1 | 4 | 2 | 6 | 1 | 3 | 4 | 1 | .. | 1 |
| IX. Egyéb betegségek, <i>Sonstige natürliche Todesursachen</i> | 63 | 61 | 124 | 45 | 47 | 92 | 78 | 55 | 133 | 21 | 26 | 47 | 35 | 38 | 73 | 109 | 104 | 213 | 112 | 137 | 249 |
| Összes term. halál-okok, Sämmtl. natürl. Todesursachen | 426 | 365 | 791 | 373 | 319 | 692 | 461 | 399 | 860 | 233 | 193 | 426 | 399 | 363 | 762 | 1044 | 923 | 1967 | 1152 | 1028 | 2180 |
| Erőszakos halál-okok, <i>Gewaltsame Todesursachen</i> | 21 | 8 | 29 | 15 | 7 | 22 | 24 | 6 | 30 | 12 | 3 | 15 | 19 | 7 | 26 | 28 | 20 | 48 | 37 | 17 | 54 |
| Főösszeg, Hauptsumme | 447 | 373 | 820 | 388 | 326 | 714 | 485 | 405 | 890 | 245 | 196 | 441 | 418 | 370 | 788 | 1072 | 943 | 2015 | 1189 | 1045 | 2234 |

| Hnial-okok — Todesursache | VIII. | | | | IX. | | | | X. | | | | Köztézetekben ¹⁾ In öffentl. Anstalten ¹⁾ | | | | Az összes kerületekben Zusammen in den Bezirken | | | | Katonák Militär | Füösszeg Hauptsumme | | | |
|---|-----------------------|------------|---------------|-------------|------------|---------------|-------------|-----------|-----------------------|-------------|-------------|---------------|--|------------|---------------|-------------|--|---------------|-------------|-------------|--------------------|--|--|--|--|
| | kerületekben — Bezirk | | | | | | | | kerületekben — Bezirk | | | | | | | | Köztézetekben ¹⁾ In öffentl. Anstalten ¹⁾ | | | | | Az összes kerületekben Zusammen in den Bezirken | | | |
| | férfi m. | nő w. | egy. zsis. | férfi m. | nő w. | egy. zsis. | férfi m. | nő w. | egy. zsis. | férfi m. | nő w. | egy. zsis. | férfi m. | nő w. | egy. zsis. | férfi m. | nő w. | egy. zsis. | férfi m. | nő w. | | egy. zsis. | | | |
| Agykéllob, Meningitis | 62 | 71 | 133 | 12 | 7 | 19 | 8 | 4 | 12 | 238 | 232 | 470 | 14 | 3 | 17 | 258 | 235 | 493 | 6 | 258 | 235 | 493 | | | |
| Agylob, Encephalitis | 1 | 1 | 2 | 1 | 7 | 20 | 1 | 1 | 2 | 36 | 24 | 62 | 1 | 1 | 2 | 38 | 24 | 62 | 1 | 38 | 24 | 62 | | | |
| Agyvízkór, Hydrocephalus | 3 | 3 | 6 | 7 | 4 | 11 | 1 | 1 | 2 | 37 | 26 | 63 | 1 | 1 | 2 | 37 | 26 | 63 | 1 | 37 | 26 | 63 | | | |
| Agyvérömleny, Apoplexia | 18 | 19 | 37 | 17 | 23 | 40 | 8 | 1 | 9 | 123 | 122 | 251 | 21 | 19 | 40 | 150 | 141 | 291 | 1 | 150 | 141 | 291 | | | |
| Ránggöresök, Convulsiones | 59 | 49 | 108 | 34 | 32 | 66 | 11 | 14 | 25 | 308 | 244 | 552 | 2 | 4 | 6 | 310 | 242 | 558 | 1 | 310 | 242 | 558 | | | |
| Egyéb idegbajok, Alii morbi system. nervosi . | 29 | 7 | 36 | 12 | 2 | 14 | 4 | 4 | 8 | 143 | 64 | 207 | 251 | 90 | 341 | 896 | 134 | 350 | 2 | 896 | 134 | 350 | | | |
| I. Idegbajok, Krankheiten des Nervensystems | 172 | 149 | 321 | 95 | 75 | 170 | 32 | 24 | 56 | 898 | 712 | 1605 | 288 | 116 | 404 | 1189 | 828 | 2017 | 8 | 1189 | 828 | 2017 | | | |
| Szervi szívbaj, Vitia cordis organica | 36 | 55 | 91 | 20 | 24 | 44 | 2 | 9 | 11 | 187 | 231 | 418 | 15 | 25 | 40 | 203 | 256 | 459 | 1 | 203 | 256 | 459 | | | |
| Egyéb vérkering. bajok, Alii morbi org. circulat. | 17 | 7 | 24 | 3 | 7 | 10 | 2 | 1 | 3 | 99 | 75 | 174 | 13 | 10 | 23 | 117 | 85 | 202 | 5 | 117 | 85 | 202 | | | |
| II. Vérkeringési bajok, Krankheit der Circulationssysteme | 53 | 62 | 115 | 23 | 31 | 54 | 4 | 10 | 14 | 286 | 206 | 592 | 28 | 35 | 63 | 320 | 341 | 661 | 6 | 320 | 341 | 661 | | | |
| Hártás torokgyök, Croup | 17 | 12 | 29 | 12 | 7 | 19 | 7 | 4 | 11 | 99 | 71 | 176 | 1 | 3 | 4 | 100 | 80 | 180 | 1 | 100 | 80 | 180 | | | |
| Ronsoló toroklob, Diphtheria | 27 | 23 | 50 | 18 | 16 | 31 | 9 | 13 | 22 | 137 | 125 | 262 | 2 | 3 | 5 | 139 | 128 | 267 | 1 | 139 | 128 | 267 | | | |
| Hökhurud, Pertussis | 2 | 3 | 5 | 1 | 1 | 2 | 2 | 1 | 2 | 12 | 11 | 23 | 1 | 1 | 2 | 12 | 11 | 23 | 1 | 12 | 11 | 23 | | | |
| Tüdő-, hörg- és mellhártyalob, Pneumonia, bronch. et pleurit. | 128 | 137 | 265 | 79 | 57 | 136 | 33 | 21 | 60 | 677 | 624 | 1301 | 55 | 26 | 81 | 740 | 650 | 1390 | 9 | 740 | 650 | 1390 | | | |
| Gümőkór, Tuberculosis | 285 | 231 | 516 | 144 | 93 | 237 | 55 | 25 | 80 | 1429 | 1031 | 2460 | 261 | 138 | 399 | 1723 | 1169 | 2891 | 32 | 1723 | 1169 | 2891 | | | |
| Egyéb légzőszervi bajok, Alii morbi org. respir. | 54 | 38 | 92 | 18 | 19 | 37 | 13 | 10 | 23 | 258 | 205 | 463 | 52 | 27 | 79 | 312 | 232 | 544 | 2 | 312 | 232 | 544 | | | |
| III. Légzőszervi bajok, Krankh. der Respirationssysteme | 513 | 444 | 957 | 269 | 192 | 461 | 119 | 79 | 198 | 2612 | 2073 | 4685 | 371 | 197 | 668 | 3025 | 2270 | 5295 | 42 | 3025 | 2270 | 5295 | | | |
| Béllob és bélhurud, Diarrhoea et enteritis | 217 | 218 | 435 | 89 | 96 | 185 | 91 | 77 | 168 | 945 | 860 | 1805 | 29 | 27 | 56 | 974 | 887 | 1861 | 1 | 974 | 887 | 1861 | | | |
| Egyéb emésztőszervi bajok, Alii m. org. digest. | 46 | 44 | 90 | 31 | 25 | 56 | 9 | 5 | 14 | 292 | 270 | 562 | 44 | 29 | 73 | 344 | 299 | 643 | 8 | 344 | 299 | 643 | | | |
| IV. Emésztőszervi bajok, Krankheit der Verdauungsorgane | 263 | 262 | 525 | 120 | 121 | 241 | 100 | 82 | 182 | 1237 | 1130 | 2367 | 73 | 56 | 129 | 1318 | 1186 | 2504 | 8 | 1318 | 1186 | 2504 | | | |

| | | | | | | | | | | | | | | | | | | | |
|--|-------------|-------------|-------------|------------|------------|-------------|------------|------------|------------|-------------|-------------|--------------|-------------|------------|-------------|-----------|-------------|-------------|--------------|
| Bright-kór és veselőb, <i>Morbi Brightii et nephritis</i> | 32 | 15 | 47 | 15 | 8 | 23 | 6 | 1 | 7 | 138 | 102 | 240 | 30 | 21 | 51 | 8 | 171 | 123 | 294 |
| Gyermekágyi láz, <i>Febris puerper.</i> | • | 3 | 3 | • | 3 | 3 | • | 1 | 1 | • | 25 | 25 | • | 1 | 1 | • | • | 26 | 26 |
| Egyéb gyermekágyi bajok, <i>Alii morbi puerper.</i> | • | 3 | 3 | • | 3 | 3 | • | 2 | 2 | • | 16 | 16 | • | 1 | 1 | • | • | 17 | 17 |
| Méhrák, <i>Carcinoma uteri</i> | • | 11 | 11 | • | 10 | 10 | • | 5 | 5 | • | 82 | 82 | • | 20 | 20 | • | • | 102 | 102 |
| Egyéb húgy- és ivarszervi bajok, <i>Alii morbi organ. ar. et gen.</i> | 5 | 2 | 7 | • | 1 | 1 | • | • | • | 33 | 35 | 68 | 14 | 12 | 26 | • | 47 | 47 | 94 |
| V. Húgy- és ivarszervi bajok, <i>Krankheit der Harn- und Geschlechtsorgane</i> | 87 | 34 | 71 | 15 | 25 | 40 | 6 | 9 | 15 | 171 | 260 | 431 | 44 | 55 | 99 | 3 | 218 | 315 | 533 |
| Angolkór, <i>Rachitis</i> | 1 | 3 | 4 | 2 | 1 | 3 | • | 1 | 1 | 15 | 15 | 30 | • | • | • | • | 15 | 15 | 30 |
| Egyéb mozgásszervi bajok, <i>Alii morbi organ. motus</i> | 9 | 10 | 19 | 5 | 3 | 8 | 1 | • | 1 | 44 | 35 | 79 | 22 | 11 | 33 | 2 | 68 | 46 | 114 |
| VI. Mozgásszervi bajok, <i>Krankheit der Bewegungsorgane</i> | 10 | 13 | 23 | 7 | 4 | 11 | 1 | 1 | 2 | 59 | 50 | 109 | 22 | 11 | 33 | 2 | 83 | 61 | 144 |
| VII. Bőrbajok, <i>Krankheit der Haut</i> | 6 | 1 | 7 | 3 | 1 | 4 | 2 | • | 2 | 18 | 8 | 26 | 5 | 2 | 7 | • | 23 | 10 | 33 |
| Kanyaró, <i>Morbili</i> | 6 | 6 | 12 | 11 | 3 | 14 | 7 | 5 | 12 | 64 | 45 | 109 | 2 | • | 2 | • | 66 | 45 | 111 |
| Vörheny, <i>Scarlatina</i> | 12 | 9 | 21 | 2 | 3 | 5 | 1 | 4 | 5 | 39 | 49 | 88 | 2 | 3 | 5 | • | 41 | 52 | 93 |
| Himlő, <i>Variola</i> | • | 1 | 1 | 1 | 1 | 2 | • | • | • | 5 | 8 | 13 | 1 | • | 1 | • | 6 | 8 | 14 |
| Hagymáz, <i>Typhus</i> | 25 | 8 | 33 | 6 | 5 | 11 | 4 | 1 | 5 | 93 | 66 | 159 | 8 | 4 | 12 | 2 | 103 | 70 | 173 |
| Görvély, <i>Scrophulosis</i> | 9 | • | 9 | 6 | 2 | 8 | • | • | • | 30 | 16 | 46 | • | 1 | 1 | • | 30 | 17 | 47 |
| Egyéb alkati bajok, <i>Alii m. constitutionales</i> | 23 | 26 | 49 | 10 | 10 | 20 | 4 | 2 | 6 | 95 | 104 | 199 | 29 | 20 | 49 | 1 | 125 | 124 | 249 |
| VIII. Alkati bajok, <i>Constitution Krankheiten</i> | 75 | 30 | 125 | 36 | 24 | 60 | 16 | 12 | 28 | 326 | 288 | 614 | 42 | 28 | 70 | 3 | 371 | 316 | 687 |
| Veszületett gyengeség, <i>Debilitas congenita</i> | 63 | 55 | 118 | 31 | 33 | 64 | 30 | 16 | 46 | 333 | 276 | 609 | 33 | 33 | 66 | • | 366 | 309 | 675 |
| Gyermekaszály, <i>Atrophia et inanito</i> | 43 | 37 | 80 | 23 | 18 | 41 | • | 3 | 3 | 153 | 140 | 293 | 6 | 8 | 14 | • | 159 | 148 | 307 |
| Aggaszály, <i>Marasmus senilis</i> | 30 | 59 | 89 | 15 | 22 | 37 | 10 | 10 | 20 | 194 | 280 | 474 | 53 | 69 | 122 | 1 | 248 | 349 | 597 |
| Vizkór, <i>Hydrops</i> | 3 | 5 | 8 | 1 | 1 | 2 | 4 | 1 | 5 | 21 | 21 | 42 | 4 | 4 | 4 | • | 25 | 21 | 46 |
| Egyéb vegyes bajok, <i>Alii morbi</i> | 7 | 1 | 8 | 5 | 1 | 6 | 3 | • | 3 | 30 | 13 | 43 | 13 | 10 | 23 | • | 43 | 23 | 66 |
| IX. Egyéb betegségek, <i>Sonstige natürl. Todesursachen</i> | 146 | 157 | 303 | 75 | 75 | 150 | 47 | 30 | 77 | 731 | 730 | 1461 | 109 | 120 | 229 | 1 | 841 | 850 | 1691 |
| Összes term. halálok, <i>Sämmtl. natürl. Todesursachen</i> | 1275 | 1172 | 2447 | 643 | 548 | 1191 | 327 | 247 | 574 | 6333 | 5557 | 11890 | 982 | 620 | 1602 | 73 | 7388 | 6177 | 13565 |
| Ehhez erőszakos halálok, <i>Gewaltsame Todesursachen</i> | 42 | 18 | 60 | 19 | 7 | 26 | 21 | 6 | 27 | 238 | 99 | 337 | 84 | 23 | 107 | 12 | 334 | 122 | 456 |
| Fösszeg, <i>Hauptsumme</i> | 1317 | 1190 | 2507 | 662 | 555 | 1217 | 348 | 253 | 601 | 6571 | 5656 | 12227 | 1066 | 643 | 1709 | 85 | 7722 | 6299 | 14021 |

1) A körhízi halottak előbbi lakásuk szerint az illető kerülethez vannak számítva; ezekből tehát a fentebbi rovásban csak azok foglaltatnak, kiknek lakása kipuhatolható nem volt. Benfoglaltatnak továbbá a tébolyda, szégenyházak, árvaházak és egyéb nyilvános intézetek halálozeit, melyeket az illető közig. kerület terhére számítani nem lehetett.
 2) Die Spitalversorbenen sind nach ihrem Wohnorte in die betreffenden Bezirke eingerechnet; die oblige Statistik enthält demnach nur jene Spitalversorbenen, deren Wohnung nicht zu ermitteln war, so wie die Zügerstätten. Ueberdies aber noch die Verstorbenen aus der Irrenanstalt, den Armen- und Waisenhäusern und sonstigen öffentlichen Anstalten, welche Todesfälle den betreffenden Bezirken nicht eingerechnet werden können.

Halál-okok kerületenkint az 1889-dik évben.
Todesursachen nach Bezirken, im Jahre 1889.

- Halál-okok kerületenkint. -

| | I. | | II. | | III. | | IV. | | V. | | VI. | | VII. | | | | | | | |
|---|----------------------------------|---------------|----------------|-------------|---------------|----------------|-------------|---------------|----------------|-------------|---------------|----------------|-------------|---------------|----------------|------------|------------|------------|------------|------------|
| | k e r ü l e t e n -- B e z i r k | | | | | | | | | | | | | | | | | | | |
| | férfi száma | egy. száma | férfi száma | nő száma | egy. száma | férfi száma | nő száma | egy. száma | férfi száma | nő száma | egy. száma | férfi száma | nő száma | egy. száma | férfi száma | | | | | |
| Agykérlob, <i>Meningitis</i> | 11 | 7 | 18 | 16 | 16 | 8 | 8 | 16 | 12 | 13 | 25 | 17 | 14 | 31 | 87 | 35 | 72 | 36 | 47 | 88 |
| Agylob, <i>Encephalitis</i> | | | 1 | 10 | 10 | 4 | 4 | 10 | | 1 | 1 | 1 | 1 | 2 | 10 | 14 | 24 | 1 | 1 | 2 |
| Agyvízkór, <i>Hydrocephalus</i> | 3 | 3 | 13 | 3 | 1 | 3 | 1 | 1 | | 1 | 1 | 1 | 1 | 1 | 4 | 7 | 11 | 5 | 1 | 6 |
| Agyvérömleny és hűdés, <i>Apoplexia et paraly.</i> | 7 | 10 | 17 | 7 | 24 | 10 | 10 | 3 | 9 | 3 | 12 | 8 | 8 | 16 | 13 | 13 | 26 | 19 | 17 | 86 |
| Ránggörcsök, <i>Convulsiones</i> | 15 | 18 | 33 | 23 | 16 | 39 | 52 | 45 | 97 | 4 | 4 | 8 | 7 | 22 | 33 | 28 | 61 | 47 | 56 | 103 |
| Egyéb idegbajok, <i>Alii morbi system. nervosi</i> . | 14 | 10 | 24 | 7 | 6 | 13 | 6 | 12 | 8 | 5 | 13 | 7 | 6 | 13 | 23 | 14 | 37 | 33 | 17 | 50 |
| I. Idegbajok, <i>Krankheiten des Nervensystems</i> | 50 | 45 | 95 | 79 | 51 | 130 | 85 | 74 | 159 | 33 | 27 | 60 | 41 | 85 | 120 | 111 | 231 | 141 | 139 | 280 |
| Szívi szivbaj, <i>Vitia cordis organica</i> | 14 | 16 | 30 | 8 | 20 | 28 | 16 | 24 | 40 | 12 | 7 | 19 | 10 | 29 | 22 | 44 | 66 | 34 | 54 | 88 |
| Egyéb vérkering. bajok, <i>Alii morbi org. circulat.</i> | 9 | 7 | 16 | 3 | 3 | 10 | 7 | 5 | 12 | 8 | 20 | 8 | 7 | 15 | 18 | 16 | 34 | 12 | 12 | 24 |
| II. Vérkeringési bajok, <i>Krankheit der Circulationssysteme</i> | 23 | 23 | 46 | 13 | 25 | 38 | 23 | 29 | 52 | 24 | 15 | 39 | 18 | 44 | 40 | 60 | 100 | 46 | 66 | 112 |
| Hártásy torokgyök, <i>Croup</i> | 4 | 6 | 10 | 4 | 16 | 20 | 6 | 12 | 18 | 1 | 2 | 3 | 4 | 10 | 11 | 14 | 25 | 25 | 15 | 40 |
| Ronesoló toroklob, <i>Diphtheria</i> | 7 | 11 | 18 | 14 | 11 | 23 | 16 | 15 | 31 | 6 | 4 | 10 | 15 | 12 | 31 | 27 | 58 | 56 | 43 | 99 |
| Hőkhumut, <i>Pertussis</i> | | 5 | 5 | 1 | | 1 | | 2 | 2 | 2 | 3 | 3 | 3 | 4 | 6 | 9 | 15 | 11 | 4 | 15 |
| Tüdő-, hörg- és mellhártyalob, <i>Pneumonia, bronchitis et pleurit.</i> | 60 | 43 | 103 | 25 | 25 | 50 | 31 | 24 | 55 | 17 | 28 | 45 | 31 | 37 | 99 | 104 | 203 | 121 | 105 | 226 |
| Gümőkór, <i>Tuberculosis</i> | 72 | 59 | 131 | 60 | 54 | 114 | 81 | 83 | 164 | 45 | 37 | 82 | 76 | 44 | 200 | 160 | 360 | 234 | 191 | 425 |
| Egyéb légzőszervi bajok, <i>Alii morbi org. respir.</i> | 27 | 22 | 49 | 30 | 23 | 53 | 17 | 8 | 25 | 8 | 9 | 17 | 20 | 14 | 48 | 38 | 86 | 33 | 41 | 74 |
| III. Légzőszervi bajok, <i>Krankheiten der Respirationssysteme</i> | 170 | 146 | 316 | 134 | 129 | 263 | 151 | 144 | 295 | 79 | 83 | 162 | 149 | 114 | 263 | 395 | 747 | 480 | 399 | 879 |
| Béllob és bélhurut, <i>Enteritis et diarrhoea</i> | 49 | 43 | 92 | 19 | 26 | 45 | 25 | 39 | 64 | 8 | 16 | 24 | 56 | 39 | 95 | 176 | 319 | 143 | 136 | 279 |
| Egyéb emésztőszervi bajok, <i>Alii m. org. digest.</i> | 17 | 25 | 42 | 16 | 13 | 29 | 18 | 15 | 33 | 12 | 18 | 30 | 12 | 16 | 48 | 47 | 95 | 50 | 40 | 90 |
| IV. Emésztőszervi bajok, <i>Krankh. der Verdauungsorgane</i> | 66 | 68 | 134 | 35 | 39 | 74 | 43 | 54 | 97 | 20 | 34 | 54 | 68 | 55 | 224 | 190 | 414 | 193 | 176 | 369 |

| | | | | | | | | | | | | | | | | | | | | | |
|--|-----|-----|-----|-----|-----|-----|-----|-----|-----|-----|-----|-----|-----|-----|-----|------|------|------|------|------|------|
| Bright-kór, <i>Morbus Brightii</i> | 9 | 6 | 15 | 10 | 6 | 16 | 6 | 5 | 11 | 3 | 5 | 8 | 7 | 4 | 11 | 23 | 18 | 41 | 14 | 12 | 26 |
| Gyermekegyi láz, <i>Fébris puerperalis</i> | . | 2 | 2 | 2 | . | 2 | . | 1 | . | . | 1 | 1 | . | 1 | 1 | . | 7 | 7 | . | 6 | 6 |
| Egyéb gyermekegyi bajok, <i>Alii m. puerperales</i> | . | 1 | 1 | . | . | . | . | . | . | . | . | . | . | . | 1 | . | 4 | 4 | . | 2 | 2 |
| Méhrák, <i>Carcinoma uteri</i> | . | 7 | 7 | . | 9 | 9 | . | 6 | 6 | . | 6 | 6 | . | 5 | 5 | . | 12 | 12 | . | 14 | 14 |
| Egyéb húgy- és ivarszervi bajok, <i>Alii m. org. ur. et gen.</i> | 7 | 6 | 13 | 2 | 3 | 5 | 1 | 6 | 7 | 5 | 3 | 8 | 3 | 3 | 6 | 7 | 6 | 13 | 5 | 10 | 15 |
| V. Húgy- és ivarszervi bajok, <i>Krankheiten der Harn- und Geschlechtsorgane</i> | 16 | 22 | 38 | 12 | 20 | 32 | 7 | 17 | 24 | 8 | 15 | 23 | 10 | 14 | 24 | 30 | 47 | 77 | 19 | 44 | 63 |
| Angolkór, <i>Rhachitis</i> | 4 | . | 4 | . | 1 | 1 | 4 | 1 | 5 | 1 | . | 1 | 2 | 1 | 3 | 17 | 12 | 29 | 4 | 6 | 10 |
| Egyéb mozgásszervi bajok, <i>Alii morbi organ. motus</i> | 3 | 6 | 9 | 3 | 1 | 4 | 1 | 1 | 2 | 1 | 4 | 5 | 4 | 2 | 6 | 5 | 7 | 12 | 13 | 10 | 23 |
| VI. Mozgásszervi bajok, <i>Krankheiten der Bewegungsgorgane</i> | 7 | 6 | 13 | 3 | 2 | 5 | 5 | 2 | 7 | 2 | 4 | 6 | 6 | 3 | 9 | 22 | 19 | 41 | 17 | 16 | 33 |
| VII. Bőrbajok, <i>Krankheiten der Haut</i> | . | 1 | 1 | 1 | 2 | 3 | 1 | 2 | 3 | 1 | 1 | 2 | 3 | 2 | 5 | 4 | 7 | 11 | 5 | 5 | 10 |
| Kanyaró, <i>Morbilli</i> | . | 4 | . | . | . | . | . | . | . | 2 | . | 2 | . | 1 | 1 | 3 | 1 | 4 | 1 | 3 | 4 |
| Vörheny, <i>Scarlatina</i> | . | 4 | 4 | 8 | 7 | 9 | 1 | 2 | 3 | 2 | 1 | 3 | 5 | 6 | 11 | 14 | 24 | 38 | 6 | 5 | 11 |
| Himlő, <i>Variola</i> | . | . | . | . | . | . | . | . | . | . | . | . | . | . | . | . | . | . | . | . | . |
| Hagymáz, <i>Typhus</i> | 2 | . | 2 | 2 | 1 | 3 | 1 | 3 | 4 | 8 | 6 | 14 | 9 | 9 | 18 | 57 | 38 | 95 | 62 | 35 | 97 |
| Görvélőkór <i>Scrophulosis</i> | 4 | 3 | 7 | 4 | 1 | 5 | 1 | 3 | 4 | 1 | 1 | 2 | 1 | 1 | 1 | 3 | 3 | 6 | 3 | 2 | 5 |
| Egyéb alkati bajok, <i>Alii morbi constitutionales</i> | 6 | 5 | 11 | 6 | 7 | 13 | 4 | 3 | 7 | 1 | 3 | 4 | 7 | 6 | 13 | 12 | 14 | 26 | 17 | 13 | 30 |
| VIII. Alkati bajok, <i>Constitut. Krankheiten</i> | 16 | 12 | 28 | 19 | 18 | 37 | 7 | 11 | 18 | 14 | 11 | 25 | 22 | 22 | 44 | 89 | 80 | 169 | 89 | 58 | 147 |
| Veleszületett gyengeség, <i>Debilitas congenita</i> | 29 | 31 | 60 | 27 | 18 | 45 | 29 | 21 | 50 | 7 | 5 | 12 | 18 | 15 | 33 | 63 | 51 | 114 | 61 | 68 | 129 |
| Aszály és sorvadás, <i>Atrophia et inanitio</i> | 12 | 38 | 50 | 19 | 23 | 42 | 12 | 16 | 28 | 16 | 18 | 34 | 11 | 18 | 29 | 36 | 39 | 75 | 30 | 38 | 68 |
| Aggaszály, <i>Marasmus senilis</i> | . | 4 | 6 | 8 | 7 | 15 | 14 | 12 | 26 | 1 | 1 | 2 | 3 | 6 | 9 | 25 | 29 | 54 | 16 | 34 | 50 |
| Vizkór, <i>Hydrops</i> | 1 | 2 | 3 | 1 | . | 1 | 3 | 2 | 5 | . | . | . | 1 | 1 | 1 | 2 | 1 | 3 | 1 | 3 | 4 |
| Egyéb vegyes bajok, <i>Alii morbi varii</i> | 1 | 1 | 2 | 2 | 1 | 3 | . | 2 | 2 | . | . | . | 2 | . | 2 | 2 | 4 | 6 | 7 | . | 7 |
| IX. Egyéb betegségek, <i>Sonstige natürl. Todesursachen</i> | 43 | 76 | 119 | 57 | 49 | 106 | 58 | 53 | 111 | 24 | 24 | 48 | 35 | 39 | 74 | 128 | 124 | 252 | 115 | 143 | 258 |
| Összes term. halálok, Sämml. natürl. Todesursachen | 391 | 399 | 790 | 353 | 335 | 688 | 380 | 386 | 766 | 205 | 214 | 419 | 352 | 319 | 671 | 1052 | 990 | 2042 | 1105 | 1046 | 2151 |
| Ehhez erőszakos halálok, <i>Gevaltsame Todesursachen</i> | 15 | 6 | 21 | 18 | 8 | 26 | 7 | 8 | 15 | 17 | 9 | 26 | 14 | 5 | 19 | 36 | 16 | 52 | 28 | 12 | 40 |
| Fösszeg, Hauptsumme | 406 | 405 | 811 | 371 | 343 | 714 | 387 | 394 | 781 | 222 | 223 | 445 | 366 | 324 | 690 | 1088 | 1006 | 2094 | 1133 | 1058 | 2191 |

| Halál-okok — Todesursachen | VIII. | | | IX. | | | X. | | | Közintéze- tekben ¹⁾ In öffentl. Anstalten ¹⁾ | | | Katonák | | | Füöszege Hauptsumme | | | |
|---|------------------------|-----------|----------------|--------------|-----------|----------------|--------------|-----------|----------------|--|-----------|----------------|--------------|-----------|----------------|------------------------|-----------|----------------|------|
| | kerületeiben — Bezirke | | | | | | | | | Az összes kerületekben Zusammen in den Bezirken | | | Rakomány | | | Füöszege | | | |
| | férfi sz. | nő sz. | egy- zsidó. | férfi sz. | nő sz. | egy- zsidó. | férfi sz. | nő sz. | egy- zsidó. | férfi sz. | nő sz. | egy- zsidó. | férfi sz. | nő sz. | egy- zsidó. | férfi sz. | nő sz. | egy- zsidó. | |
| Agykérlob, Meningitis | 55 | 42 | 97 | 9 | 14 | 23 | 9 | 8 | 17 | 210 | 201 | 411 | 13 | 4 | 17 | 6 | 239 | 205 | 434 |
| Agylob, Encephalitis | 1 | 2 | 3 | 15 | 8 | 23 | 1 | 1 | 35 | 31 | 66 | 1 | 1 | 1 | 1 | 1 | 36 | 31 | 67 |
| Agyvízkór, Hydrocephalus | 20 | 18 | 38 | 4 | 4 | 8 | 4 | 3 | 7 | 35 | 27 | 62 | 32 | 17 | 49 | 2 | 35 | 27 | 62 |
| Agyvérömleny és hűdés, Apoplexia et paralyis. | 79 | 36 | 115 | 31 | 29 | 60 | 17 | 11 | 28 | 114 | 92 | 206 | 82 | 17 | 99 | 2 | 148 | 109 | 257 |
| Rángórcsók, Convulsiones | 25 | 21 | 46 | 14 | 16 | 30 | 3 | 2 | 5 | 308 | 258 | 566 | 2 | 3 | 5 | 4 | 310 | 261 | 571 |
| Egyéb idegbajok, Alit morbi system. nervosi . | 180 | 123 | 303 | 80 | 74 | 154 | 33 | 24 | 57 | 140 | 103 | 243 | 220 | 66 | 286 | 4 | 364 | 169 | 533 |
| I. Idegbajok, Krankheiten des Nervensystems | 30 | 41 | 71 | 14 | 26 | 40 | 6 | 3 | 9 | 166 | 254 | 420 | 16 | 20 | 36 | 1 | 183 | 274 | 457 |
| Szervi szívhaj, Vitia cordis organica | 17 | 21 | 38 | 7 | 5 | 12 | 2 | 2 | 2 | 95 | 88 | 183 | 17 | 7 | 24 | 2 | 114 | 95 | 209 |
| Egyéb vérkering. bajok, Alit morbi org. circulat. | 47 | 62 | 109 | 21 | 31 | 52 | 6 | 5 | 11 | 261 | 342 | 603 | 33 | 27 | 60 | 3 | 297 | 369 | 666 |
| II. Vérkeringési bajok, Krankheit der Circu- lationsorgane | 24 | 21 | 45 | 8 | 4 | 12 | 8 | 6 | 14 | 95 | 102 | 197 | 4 | 7 | 11 | 1 | 95 | 102 | 197 |
| Hártás torokgyík, Croup | 53 | 40 | 93 | 17 | 19 | 36 | 18 | 16 | 34 | 233 | 198 | 431 | 4 | 4 | 8 | 1 | 237 | 205 | 442 |
| Bonesoló toroklob, Diphtheria | 10 | 5 | 15 | 2 | 7 | 9 | 1 | 1 | 2 | 36 | 37 | 73 | 1 | 1 | 2 | 1 | 36 | 37 | 73 |
| Hökhurut, Pertussis | 122 | 125 | 247 | 80 | 84 | 164 | 23 | 35 | 58 | 609 | 610 | 1219 | 27 | 21 | 48 | 4 | 640 | 631 | 1271 |
| Tüdő-, hörg- és mellhártyalob, Pneumonia, bronchitis et pleurit. | 242 | 213 | 455 | 110 | 103 | 213 | 43 | 28 | 71 | 1163 | 972 | 2135 | 220 | 89 | 309 | 19 | 1402 | 1061 | 2463 |
| Gümőkór, Tuberculosis | 59 | 59 | 118 | 32 | 12 | 44 | 16 | 7 | 23 | 290 | 233 | 523 | 51 | 20 | 71 | 3 | 344 | 253 | 597 |
| Egyéb légzőszervi bajok, Alit morbi org. respir. | 510 | 463 | 973 | 249 | 229 | 478 | 109 | 93 | 202 | 2426 | 2152 | 4578 | 302 | 137 | 439 | 26 | 2754 | 2289 | 5043 |
| III. Légzőszervi bajok, Krankheiten der Res- pirationsorgane | 186 | 166 | 352 | 75 | 67 | 142 | 51 | 36 | 87 | 788 | 711 | 1499 | 22 | 16 | 38 | 1 | 810 | 727 | 1537 |
| Béllob és bélhurut, Enteritis et diarrhoea . . . | 41 | 53 | 94 | 16 | 28 | 44 | 4 | 6 | 10 | 234 | 261 | 495 | 39 | 43 | 82 | 6 | 279 | 304 | 583 |
| Egyéb emésztőszervi bajok, Alit m. org. digest. | 227 | 219 | 446 | 91 | 95 | 186 | 55 | 42 | 97 | 1022 | 972 | 1994 | 61 | 59 | 120 | 6 | 1089 | 1031 | 2120 |
| IV. Emésztőszervi bajok, Krankheiten der Verdauungsorgane | | | | | | | | | | | | | | | | | | | |

| | | | | | | | | | | | | | | | | | | | |
|--|-------------|-------------|-------------|------------|------------|-------------|------------|------------|------------|-------------|-------------|--------------|------------|------------|-------------|-----------|-------------|-------------|--------------|
| Bright-kór, <i>Morbus Brightii</i> | 12 | 19 | 31 | 6 | 8 | 14 | 6 | 4 | 10 | 96 | 87 | 158 | 32 | 15 | 47 | 128 | 102 | 280 | |
| Gyermekági láz, <i>Febris puerperalis</i> | 3 | 3 | 3 | 3 | 3 | 3 | 3 | 3 | 3 | 3 | 22 | 22 | 3 | 3 | 3 | 3 | 25 | 25 | |
| Egyéb gyermekági bajok, <i>Alii m. puerperales</i> | 4 | 4 | 4 | 4 | 4 | 4 | 4 | 4 | 4 | 4 | 14 | 14 | 1 | 1 | 1 | 1 | 15 | 15 | |
| Méhrák, <i>Carcinoma uteri</i> | 18 | 18 | 18 | 18 | 18 | 18 | 18 | 18 | 18 | 18 | 90 | 90 | 17 | 17 | 17 | 107 | 107 | 107 | |
| Egyéb húgy- és ivarszervi bajok, <i>Alii m. org. ur. et gen.</i> | 7 | 5 | 12 | 6 | 6 | 6 | 1 | 1 | 2 | 38 | 49 | 87 | 14 | 15 | 29 | 53 | 64 | 117 | |
| V. Húgy- és ivarszervi bajok, <i>Krankheiten der Harn- und Geschlechtsorgane</i> | 19 | 49 | 68 | 6 | 24 | 30 | 7 | 10 | 17 | 134 | 262 | 396 | 46 | 51 | 97 | 181 | 313 | 491 | |
| Angolkór, <i>Rhachitis</i> | 4 | 7 | 11 | 2 | 2 | 4 | 4 | 4 | 4 | 38 | 30 | 68 | 30 | 30 | 38 | 38 | 30 | 68 | |
| Egyéb mozgásszervi bajok, <i>Alii morbi organ. motus</i> | 15 | 7 | 22 | 3 | 1 | 4 | 1 | 1 | 2 | 49 | 40 | 89 | 30 | 12 | 42 | 79 | 52 | 131 | |
| VI. Mozgásszervi bajok, <i>Krankheiten der Bewegungsgorgane</i> | 19 | 14 | 33 | 6 | 3 | 8 | 1 | 1 | 2 | 87 | 70 | 157 | 30 | 12 | 42 | 117 | 82 | 199 | |
| VIII. Bőrbajok, <i>Krankheiten der Haut</i> | 4 | 2 | 6 | 1 | 1 | 1 | 1 | 1 | 1 | 20 | 22 | 42 | 10 | 1 | 11 | 30 | 28 | 53 | |
| Kanyaró, <i>Morbilli</i> | 2 | 2 | 2 | 4 | 1 | 5 | 1 | 1 | 1 | 13 | 6 | 19 | 1 | 1 | 1 | 13 | 6 | 19 | |
| Vörheny, <i>Scarlatina</i> | 5 | 4 | 9 | 6 | 7 | 13 | 5 | 2 | 7 | 55 | 64 | 119 | 1 | 1 | 1 | 56 | 64 | 120 | |
| Himlő, <i>Variola</i> | 61 | 30 | 91 | 11 | 11 | 22 | 4 | 9 | 13 | 217 | 142 | 359 | 13 | 5 | 18 | 246 | 147 | 393 | |
| Hagymáz, <i>Typhus</i> | 2 | 2 | 4 | 6 | 2 | 8 | 2 | 1 | 3 | 27 | 18 | 45 | 16 | 8 | 24 | 27 | 18 | 45 | |
| Görvélykór, <i>Scrophulosis</i> | 23 | 14 | 37 | 6 | 6 | 12 | 3 | 3 | 3 | 85 | 71 | 156 | 16 | 8 | 24 | 108 | 79 | 182 | |
| Egyéb alkati bajok, <i>Alii m. constitutionales</i> | 93 | 50 | 143 | 33 | 27 | 60 | 15 | 12 | 27 | 397 | 301 | 698 | 30 | 13 | 43 | 445 | 314 | 759 | |
| VIII. Alkati bajok, <i>Constitut. Krankheiten</i> | 65 | 52 | 117 | 48 | 52 | 100 | 37 | 27 | 64 | 384 | 340 | 724 | 33 | 23 | 56 | 417 | 363 | 780 | |
| Veszületett gyengeség, <i>Debilitas congenita</i> | 26 | 43 | 69 | 9 | 16 | 25 | 10 | 10 | 20 | 180 | 259 | 489 | 32 | 58 | 90 | 214 | 317 | 531 | |
| Aszály és sorvadás, <i>Atrophia et inanito</i> | 46 | 29 | 75 | 2 | 7 | 9 | 5 | 5 | 5 | 121 | 129 | 250 | 16 | 16 | 32 | 136 | 145 | 281 | |
| Agaszály, <i>Marasmus senilis</i> | 5 | 4 | 9 | 1 | 2 | 3 | 2 | 3 | 5 | 17 | 17 | 34 | 2 | 2 | 2 | 20 | 17 | 37 | |
| Vizkór, <i>Hydrops</i> | 5 | 4 | 9 | 4 | 1 | 5 | 2 | 2 | 2 | 25 | 13 | 38 | 4 | 1 | 5 | 29 | 14 | 43 | |
| Egyéb vegyes bajok, <i>Alii morbi varii</i> | 5 | 4 | 9 | 4 | 1 | 5 | 2 | 2 | 2 | 25 | 13 | 38 | 4 | 1 | 5 | 29 | 14 | 43 | |
| IX. Egyéb betegségek, <i>Sonstige natürl. Todesursachen</i> | 147 | 132 | 279 | 64 | 78 | 142 | 56 | 40 | 96 | 727 | 758 | 1485 | 87 | 98 | 185 | 2 | 816 | 1672 | |
| Összes term. halálok, <i>Sämmtl. natürl. Todesursachen</i> | 1246 | 1114 | 2360 | 550 | 561 | 1111 | 282 | 227 | 509 | 5916 | 5591 | 11507 | 867 | 488 | 1355 | 68 | 6851 | 12980 | |
| Ehhez erőszakos halálok, <i>Geualtsame Todesursachen</i> | 39 | 12 | 51 | 27 | 2 | 29 | 12 | 5 | 17 | 213 | 83 | 296 | 88 | 16 | 104 | 11 | 312 | 99 | 411 |
| Főösszeg, Hauptsumme | 1285 | 1197 | 2411 | 577 | 563 | 1140 | 294 | 232 | 526 | 6129 | 5674 | 11803 | 955 | 504 | 1450 | 79 | 7163 | 6178 | 13341 |

1) A körhízi halottak elfbbi lakásuk szerint az illető körülethez vannak számlitva; ezektől tehát a fentebbi rovithan csak azok foglalkoznak, kiknek lakása kphatalható nem volt. Befoglalatlannak továbbá a tébolyd, azegényházak, árvaházak és egyéb nyilvános intézeteknél vannak, melyeket az illető közig. kerület terhére számlitani nem lehetett.

2) Die Spitalsterblichen sind nach ihrem Wohnorte in die betreffenden Bezirke eingerechnet; die obige Rubrik enthält demnach nur jene Spitalsterblichen, deren Wohnung nicht zu ermitteln war, so wie die Zöglinge. Ueb rütes aber noch die Verstorbenen aus der Irrenanstalt, den Armen- und Waisenhäusern und sonstigen öffentlichen Anstalten, welche Todesfälle den betreffenden Bezirken nicht eingerechnet werden konnten.

| I. | | II. | | III. | | IV. | | V. | | VI. | | VII. | | | | | | | |
|----------------------------|-------------|---------------|----------------|-------------|---------------|----------------|-------------|---------------|----------------|-------------|---------------|----------------|-------------|-----|-----|-----|-----|-----|-----|
| Halál-okok — Todesursachen | | | | | | | | | | | | | | | | | | | |
| férfi száma | nő száma | egy. száma | férfi száma | nő száma | egy. száma | férfi száma | nő száma | egy. száma | férfi száma | nő száma | egy. száma | férfi száma | nő száma | | | | | | |
| 11 | 11 | 22 | 11 | 21 | 32 | 8 | 11 | 19 | 13 | 8 | 21 | 21 | 12 | 83 | 39 | 85 | 74 | 38 | 76 |
| 2 | 2 | 2 | 2 | 2 | 2 | 2 | 5 | 7 | 2 | 2 | 1 | 1 | 3 | 3 | 9 | 9 | 18 | 3 | 3 |
| 5 | 9 | 14 | 8 | 5 | 13 | 9 | 16 | 25 | 4 | 1 | 5 | 7 | 7 | 14 | 11 | 4 | 4 | 2 | 4 |
| 33 | 19 | 52 | 20 | 15 | 36 | 58 | 35 | 93 | 5 | 3 | 8 | 22 | 14 | 36 | 28 | 25 | 53 | 40 | 37 |
| 15 | 12 | 27 | 11 | 8 | 19 | 7 | 9 | 10 | 7 | 3 | 10 | 5 | 4 | 9 | 13 | 15 | 28 | 32 | 49 |
| 68 | 52 | 120 | 57 | 53 | 110 | 86 | 70 | 156 | 30 | 15 | 45 | 58 | 37 | 95 | 103 | 89 | 192 | 137 | 239 |
| 8 | 14 | 22 | 23 | 11 | 34 | 15 | 17 | 32 | 5 | 12 | 17 | 15 | 16 | 31 | 32 | 43 | 75 | 82 | 73 |
| 5 | 5 | 10 | 3 | 8 | 11 | 3 | 3 | 6 | 5 | 4 | 9 | 11 | 6 | 17 | 12 | 7 | 19 | 8 | 17 |
| 13 | 19 | 32 | 26 | 19 | 45 | 18 | 20 | 38 | 10 | 16 | 26 | 26 | 22 | 48 | 44 | 50 | 94 | 40 | 90 |
| 1 | 5 | 6 | 6 | 3 | 9 | 6 | 8 | 14 | 5 | 3 | 8 | 4 | 3 | 7 | 27 | 34 | 61 | 22 | 36 |
| 14 | 11 | 25 | 14 | 19 | 33 | 22 | 21 | 43 | 15 | 18 | 33 | 14 | 17 | 31 | 51 | 65 | 116 | 75 | 149 |
| 2 | 2 | 2 | 2 | 2 | 2 | 2 | 2 | 2 | 2 | 2 | 2 | 2 | 2 | 2 | 2 | 2 | 2 | 2 | 2 |
| 89 | 71 | 160 | 64 | 62 | 126 | 83 | 64 | 147 | 25 | 25 | 50 | 54 | 48 | 102 | 136 | 139 | 275 | 161 | 325 |
| 90 | 56 | 146 | 71 | 62 | 133 | 98 | 99 | 197 | 39 | 44 | 83 | 76 | 55 | 131 | 264 | 190 | 444 | 220 | 404 |
| 14 | 20 | 34 | 17 | 12 | 29 | 10 | 4 | 14 | 9 | 3 | 12 | 13 | 6 | 19 | 37 | 24 | 61 | 31 | 55 |
| 208 | 165 | 373 | 172 | 158 | 330 | 219 | 196 | 415 | 93 | 94 | 187 | 162 | 131 | 293 | 502 | 455 | 903 | 510 | 973 |
| 46 | 43 | 89 | 38 | 21 | 59 | 52 | 36 | 88 | 14 | 10 | 24 | 63 | 66 | 129 | 148 | 127 | 275 | 154 | 277 |
| 21 | 24 | 45 | 24 | 14 | 88 | 21 | 13 | 34 | 10 | 14 | 24 | 15 | 14 | 29 | 48 | 51 | 94 | 50 | 95 |
| 67 | 67 | 134 | 62 | 35 | 97 | 73 | 49 | 122 | 24 | 24 | 48 | 78 | 80 | 158 | 191 | 178 | 369 | 204 | 372 |

Béllob és bélhurut, *Enteritis et diarrhoea* . . .
Egyéb emésztőszervi bajok, *Alii m. org. digest.*
IV. Emésztőszervi bajok, *Krankheiten der Verdauungsorgane*

III. Légzőszervi bajok, *Krankheit der Respirationsorgane*

Hátyás torokgyök, *Croup*
Roneselő toroklob, *Diphtheria*
Hökhurut, *Pertussis*
Tüdő-, hörgő- és mellhártyalob, *Pneumonia, bronchit. et pleurit.*
Gümőkór, *Tuberculosis*
Egyéb légzőszervi bajok, *Alii m. org. respirat.*

II. Vékeringő bajok, *Krankheiten der Circulationsorgane*

Szervi szívbaaj, *Vitæ cordis organica*
Egyéb vékeringési bajok, *Alii m. org. circulat.*

I. Idegbajok, *Krankheiten des Nervensystems*

Agykéreglob, *Meningitis*
Agylob, *Encephalitis*
Agyvízkór, *Hydrocephalus*
Agyvérőmleny és hűdés, *Apoplezia et paralyis*
Ránggöresök, *Convulsiones*
Egyéb idegbajok, *Alii morbi system. nervosi*

| | | | | | | | | | | | | | | | | | | | |
|--|------------|------------|------------|------------|------------|------------|------------|------------|------------|------------|------------|------------|------------|------------|-------------|-------------|-------------|-------------|-------------|
| Bright-kór, <i>Morbus Brightii</i> | 21 | 20 | 41 | 8 | 3 | 11 | 11 | 12 | 23 | 8 | 16 | 5 | 5 | 17 | 17 | 34 | 18 | 10 | 28 |
| Gyermekági láz, <i>Febris puerpnalis</i> | . . . | . . . | . . . | . . . | 1 | 1 | . . . | . . . | . . . | 1 | 1 | . . . | . . . | . . . | 5 | 5 | . . . | 7 | 7 |
| Egyéb gyermekági bajok, <i>Alii m. puerperales</i> | . . . | . . . | . . . | . . . | 2 | 2 | . . . | . . . | . . . | . . . | . . . | . . . | . . . | . . . | 1 | 3 | . . . | 3 | 3 |
| Méhrák, <i>Carcinoma uteri</i> | . . . | . . . | . . . | . . . | 7 | 7 | . . . | 6 | 6 | . . . | . . . | . . . | . . . | . . . | 2 | 13 | . . . | 14 | 14 |
| Egyéb hügy- és ivarszervi bajok, <i>Alii m. org. ur. et gen.</i> | 1 | 4 | 5 | 1 | 2 | 3 | 1 | 2 | 3 | 4 | 2 | 2 | . . . | 7 | 9 | 16 | 7 | 2 | 9 |
| V. Hügy- és ivarszervi bajok, <i>Krankh. der Harn- und Geschlechtsorgane</i> | 22 | 31 | 53 | 9 | 15 | 24 | 12 | 20 | 32 | 12 | 17 | 7 | 4 | 24 | 47 | 71 | 25 | 36 | 61 |
| Angolkór, <i>Rhachitis</i> | 1 | 2 | 3 | . . . | 2 | 2 | . . . | . . . | 2 | 1 | 1 | 3 | . . . | 8 | 14 | 22 | 13 | 8 | 21 |
| Egyéb mozgásszervi bajok, <i>Alii morbi organ. motus</i> | 1 | 2 | 3 | 2 | . . . | 2 | 1 | 4 | 5 | 4 | 2 | 1 | 1 | 2 | 8 | 18 | 5 | 10 | 15 |
| VI. Mozgásszervi bajok, <i>Krankheiten der Bewegungsgorgane</i> | 2 | 4 | 6 | 2 | 2 | 4 | 3 | 4 | 7 | 5 | 3 | 4 | 1 | 5 | 18 | 40 | 18 | 18 | 36 |
| VII. Bőrbajok, <i>Krankheiten der Haut</i> | . . . | . . . | . . . | 1 | . . . | 1 | . . . | 3 | 3 | . . . | . . . | . . . | . . . | 1 | 1 | 2 | 3 | 3 | 6 |
| Kanyaró, <i>Morbilli</i> | 2 | 4 | 6 | 1 | 1 | 2 | 5 | 6 | 11 | . . . | 1 | 3 | . . . | 7 | 6 | 13 | 7 | 16 | 23 |
| Vörheny, <i>Scarlatina</i> | 22 | 22 | 44 | 7 | 6 | 13 | 6 | 5 | 11 | 5 | 4 | 9 | 6 | 11 | 19 | 29 | 28 | 23 | 51 |
| Himlő, <i>Variola</i> | . . . | . . . | . . . | . . . | . . . | . . . | . . . | . . . | . . . | . . . | . . . | . . . | . . . | . . . | . . . | . . . | . . . | . . . | . . . |
| Hagymáz, <i>Typhus</i> | 2 | 3 | 5 | 1 | 1 | 2 | 3 | 1 | 4 | 4 | 1 | 5 | 4 | 7 | 14 | 28 | 23 | 11 | 34 |
| Görvéllykór, <i>Scrophulosis</i> | 4 | 1 | 5 | 2 | 2 | 3 | 2 | 5 | 1 | 1 | . . . | . . . | . . . | 3 | 3 | 8 | 2 | 5 | 7 |
| Egyéb alkati bajok, <i>Alii morbi constitutionales</i> | 7 | 7 | 14 | 5 | 6 | 11 | 5 | 5 | 10 | 7 | 3 | 10 | 2 | 5 | 7 | 11 | 19 | 15 | 36 |
| VIII. Alkati bajok, <i>Constitut. Krankheiten</i> | 37 | 37 | 74 | 14 | 16 | 30 | 22 | 19 | 41 | 17 | 9 | 26 | 14 | 28 | 54 | 92 | 81 | 70 | 151 |
| Veleszületett gyengeség, <i>Debilitas congenita</i> | 27 | 28 | 55 | 21 | 11 | 32 | 30 | 24 | 54 | 7 | 3 | 10 | 21 | 14 | 35 | 59 | 68 | 62 | 130 |
| Aszkór és sorvadás, <i>Atrophia et inanitio</i> | 3 | 2 | 5 | 12 | 12 | 24 | 7 | 8 | 15 | 1 | 2 | 3 | 7 | 4 | 11 | 19 | 18 | 21 | 39 |
| Aggaszály, <i>Marasmus senilis</i> | 15 | 40 | 55 | 19 | 16 | 35 | 10 | 27 | 37 | 6 | 11 | 17 | 7 | 20 | 41 | 61 | 19 | 56 | 75 |
| Vizkór, <i>Hydrops</i> | 4 | 3 | 7 | 1 | 1 | 2 | 2 | 3 | 5 | . . . | 2 | 2 | . . . | . . . | 1 | 1 | 1 | . . . | 1 |
| Egyéb vegyes bajok, <i>Alii morbi varii</i> | 2 | . . . | 2 | 3 | 1 | 4 | . . . | . . . | . . . | 2 | . . . | . . . | . . . | 4 | 5 | 9 | 3 | 3 | 6 |
| IX. Egyéb betegségek, <i>Sonst. natürl. Todesursachen</i> | 51 | 73 | 124 | 56 | 41 | 97 | 49 | 62 | 111 | 16 | 18 | 34 | 38 | 74 | 102 | 110 | 109 | 142 | 251 |
| Összes term. halálok, Sämmtl. natürl. Todesursachen | 468 | 448 | 916 | 399 | 339 | 738 | 482 | 443 | 925 | 207 | 196 | 403 | 337 | 712 | 1045 | 2035 | 1127 | 1052 | 2179 |
| Ehhez erösztakos halálok, <i>Gevaltstame Todesursachen</i> | 16 | 5 | 21 | 11 | 3 | 14 | 15 | 9 | 24 | 15 | 6 | 21 | 19 | 7 | 26 | 40 | 33 | 25 | 58 |
| Fösszeg, Hauptsumme | 484 | 453 | 937 | 410 | 342 | 752 | 497 | 452 | 949 | 222 | 202 | 424 | 406 | 332 | 1085 | 1004 | 1160 | 1077 | 2237 |

| Halál-okok — Todesursachen | VIII. | | | IX. | | | X. | | | Az összes kerületekben Zusammen in Bezirken | | | Kömintézetekben ¹⁾ In öffentl. Anstalten ²⁾ | | | Katonák Militär | | | Főösszeg Hauptsumme | | |
|---|---------------------|------------|-------------|---------------------|------------|------------|---------------------|------------|------------|---|-------------|-------------|---|------------|------------|---------------------|-------------|-------------|---------------------|-------------|-------------|
| | kerületben — Bezirk | | | kerületben — Bezirk | | | kerületben — Bezirk | | | kerületben — Bezirk | | | kerületben — Bezirk | | | kerületben — Bezirk | | | kerületben — Bezirk | | |
| | férfi m. | nő u. | egy. zsh. | férfi m. | nő u. | egy. zsh. | férfi m. | nő u. | egy. zsh. | férfi m. | nő u. | egy. zsh. | férfi m. | nő u. | egy. zsh. | férfi m. | nő u. | egy. zsh. | férfi m. | nő u. | egy. zsh. |
| Agykérlob, Meningitis | 50 | 53 | 103 | 20 | 17 | 37 | 14 | 5 | 19 | 225 | 211 | 436 | 11 | 7 | 18 | 241 | 218 | 459 | 5 | 218 | 459 |
| Agylob, Encephalitis | 1 | 4 | 5 | 3 | 6 | 9 | 1 | 1 | 1 | 23 | 24 | 47 | | 2 | 2 | 23 | 26 | 49 | | 26 | 49 |
| Agyvízkór, Hydrocephalus | | 1 | 1 | 3 | 2 | 5 | | 1 | 1 | 21 | 12 | 33 | | 1 | 1 | 22 | 13 | 35 | | 13 | 35 |
| Agyvérömleny és hűdés, Apoplexia et paralytis | 23 | 21 | 44 | 8 | 9 | 17 | 5 | 3 | 7 | 102 | 89 | 191 | 26 | 20 | 46 | 129 | 109 | 238 | 1 | 129 | 238 |
| Rángörösködés, Convulsiones | 59 | 58 | 117 | 32 | 27 | 59 | 15 | 8 | 23 | 312 | 284 | 546 | 2 | 1 | 3 | 314 | 295 | 549 | | 314 | 549 |
| Egyéb idegbajok, Alii morbi nervosi | 22 | 6 | 28 | 19 | 14 | 33 | 4 | 3 | 7 | 135 | 85 | 220 | 240 | 132 | 372 | 378 | 217 | 595 | 3 | 378 | 595 |
| I. Idegbajok, Krankheiten des Nervensystems | 155 | 143 | 298 | 85 | 75 | 160 | 39 | 19 | 58 | 818 | 655 | 1473 | 280 | 163 | 443 | 1107 | 818 | 1925 | 9 | 1107 | 1925 |
| Szervi szív- és érrendszeri bajok, Alii morbi org. circulat. | 31 | 38 | 69 | 18 | 15 | 33 | 5 | 3 | 8 | 184 | 210 | 394 | 29 | 25 | 54 | 213 | 235 | 448 | | 213 | 448 |
| Egyéb vérkeringési bajok, Krankheiten der Circulationsorgane | 44 | 46 | 90 | 22 | 19 | 41 | 8 | 4 | 12 | 251 | 265 | 516 | 37 | 55 | 92 | 288 | 300 | 588 | | 288 | 588 |
| Hátság- és mellhártyalob, Pneumonia, bronchitis et pleur. | 29 | 24 | 53 | 14 | 11 | 25 | 3 | 6 | 9 | 147 | 111 | 258 | 8 | 4 | 12 | 120 | 115 | 235 | | 120 | 235 |
| Roncsoló toroklob, Diphtheria | 73 | 76 | 149 | 25 | 25 | 50 | 16 | 16 | 32 | 319 | 342 | 661 | 6 | 9 | 15 | 327 | 351 | 678 | | 327 | 678 |
| Hökhurut, Pertussis | 5 | 5 | 10 | 2 | 3 | 5 | 1 | 1 | 2 | 13 | 20 | 33 | | | | 13 | 20 | 33 | | 13 | 33 |
| Tüdő-, hörgő- és mellhártyalob, Pneumonia, bronchitis et pleur. | 215 | 236 | 451 | 112 | 96 | 208 | 55 | 41 | 96 | 994 | 946 | 1940 | 65 | 20 | 85 | 1071 | 966 | 2037 | | 1071 | 2037 |
| Gümőkór, Tuberculosis | 269 | 249 | 518 | 123 | 118 | 241 | 44 | 39 | 83 | 1284 | 1096 | 2380 | 244 | 123 | 367 | 1552 | 1219 | 2771 | | 1552 | 2771 |
| Egyéb légzőszervi bajok, Alii morbi org. respir. | 37 | 23 | 60 | 19 | 15 | 34 | 8 | 4 | 12 | 195 | 135 | 330 | 49 | 31 | 80 | 244 | 166 | 410 | | 244 | 410 |
| III. Légzőszervi bajok, Krankheiten der Respirationsorgane | 628 | 613 | 1241 | 295 | 265 | 563 | 127 | 107 | 234 | 2922 | 2650 | 5572 | 367 | 187 | 554 | 8927 | 2837 | 6164 | 38 | 8927 | 6164 |
| Bélhurut, Enteritis et diarrhoea | 167 | 162 | 329 | 84 | 80 | 164 | 64 | 54 | 118 | 830 | 722 | 1552 | 16 | 10 | 26 | 846 | 732 | 1578 | | 846 | 1578 |
| Egyéb emésztőszervi bajok, Alii m. org. digest. | 40 | 64 | 104 | 35 | 22 | 57 | 8 | 3 | 11 | 267 | 264 | 531 | 65 | 50 | 115 | 338 | 314 | 652 | | 338 | 652 |
| IV. Emésztőszervi bajok, Krankheiten der Verdauungsorgane | 207 | 226 | 433 | 119 | 102 | 221 | 72 | 57 | 129 | 1097 | 986 | 2083 | 81 | 60 | 141 | 1184 | 1046 | 2230 | 6 | 1184 | 2230 |

| | | | | | | | | | | | | | | | | | | | |
|--|------|------|------|-----|-----|------|-----|-----|-----|------|------|-------|------|-----|------|----|------|------|-------|
| Bright-kór, <i>Morbus Brightii</i> | 17 | 35 | 52 | 10 | 10 | 20 | 2 | 3 | 5 | 117 | 118 | 235 | 24 | 10 | 34 | 4 | 145 | 128 | 273 |
| Gyermekégyi láz, <i>Fébris puerperalis</i> | . | 3 | 3 | . | 5 | 5 | . | 1 | 1 | . | 24 | 24 | . | 5 | 3 | . | . | 29 | 29 |
| Egyéb gyermekégyi bajok, <i>Alii m. puerperales</i> | . | . | . | . | 1 | 1 | . | 1 | 1 | . | 13 | 13 | . | 2 | 2 | . | . | 15 | 15 |
| Méhnyák, <i>Carcinoma uteri</i> | . | 19 | 19 | . | 9 | 9 | . | . | . | . | 81 | 81 | . | 15 | 15 | . | . | 96 | 96 |
| Egyéb hügy- és ivarszervi bajok, <i>Alii morbi org. ur. et gen.</i> | 5 | 8 | 8 | 5 | 3 | 8 | 2 | 1 | 3 | 35 | 28 | 63 | 12 | 22 | 34 | 3 | 50 | 50 | 100 |
| V. Hügy- és ivarszervi bajok, <i>Krankheiten der Harn- und Geschlechtsorgane</i> | 22 | 60 | 82 | 15 | 28 | 43 | 4 | 6 | 10 | 152 | 264 | 416 | 36 | 54 | 90 | 7 | 195 | 318 | 513 |
| Angolkór, <i>Rhachitis</i> | 5 | 6 | 11 | 2 | . | 2 | . | . | . | 35 | 33 | 68 | . | . | . | . | 35 | 33 | 68 |
| Egyéb mozgásszervi bajok, <i>Alii morbi organ. motus</i> | 10 | 12 | 22 | 2 | 6 | 8 | 1 | 2 | 3 | 37 | 47 | 84 | 22 | 20 | 42 | 1 | 60 | 67 | 127 |
| VI. Mozgásszervi bajok, <i>Krankheiten der Bewegungsgorgane</i> | 15 | 18 | 33 | 4 | 6 | 10 | 1 | 2 | 3 | 72 | 80 | 152 | 22 | 20 | 42 | 1 | 95 | 100 | 195 |
| VII. Bőrbajok, <i>Krankheiten der Haut</i> | 1 | 3 | 4 | 1 | 1 | 2 | . | . | . | 7 | 11 | 18 | 4 | 1 | 5 | . | 11 | 12 | 23 |
| Kanyaró, <i>Morbili</i> | 12 | 9 | 21 | 2 | 1 | 3 | 1 | 2 | 3 | 40 | 46 | 86 | 1 | . | 1 | . | 41 | 46 | 87 |
| Vörheny, <i>Scarlatina</i> | 30 | 45 | 75 | 10 | 11 | 21 | 6 | 1 | 7 | 138 | 133 | 271 | 2 | 2 | 4 | . | 140 | 135 | 275 |
| Himlő, <i>Variola</i> | 19 | 14 | 33 | 4 | 7 | 11 | 4 | 3 | 7 | 78 | 58 | 136 | . | 7 | 14 | 7 | 92 | 65 | 157 |
| Hagymáz, <i>Typhus</i> | 1 | 2 | 3 | 4 | 2 | 6 | 1 | 1 | 2 | 19 | 15 | 34 | . | . | . | . | 19 | 15 | 34 |
| Görvélykór, <i>Scrophulosis</i> | 14 | 16 | 30 | 12 | 7 | 19 | 4 | 4 | 8 | 88 | 76 | 164 | 28 | 19 | 47 | 4 | 120 | 95 | 215 |
| Egyéb alkati bajok, <i>Alii m. constitutionales</i> | 76 | 86 | 162 | 32 | 28 | 60 | 16 | 11 | 27 | 363 | 328 | 691 | 38 | 28 | 66 | 11 | 412 | 356 | 768 |
| VIII. Alkati bajok, <i>Constitut. Krankheiten</i> | 64 | 51 | 115 | 43 | 32 | 75 | 20 | 23 | 43 | 860 | 290 | 650 | 37 | 30 | 67 | . | 397 | 320 | 717 |
| Veszületett gyengeség, <i>Debilitas congenita</i> | 40 | 28 | 68 | 25 | 32 | 57 | 7 | 5 | 12 | 139 | 135 | 274 | 10 | 15 | 25 | . | 149 | 150 | 299 |
| Aszkór és sorvadás, <i>Atrophia et inanitia</i> | 30 | 38 | 68 | 6 | 26 | 32 | 5 | 9 | 14 | 137 | 281 | 418 | 46 | 75 | 121 | . | 183 | 356 | 539 |
| Aggaszály, <i>Marasmus acutus</i> | 6 | 3 | 9 | 1 | 1 | 2 | 3 | . | 3 | 18 | 14 | 32 | 4 | 1 | 5 | . | 22 | 15 | 37 |
| Vizkór, <i>Hydrops</i> | 8 | 4 | 12 | 2 | 1 | 3 | 1 | . | 1 | 28 | 15 | 43 | 7 | 2 | 9 | . | 35 | 17 | 52 |
| Egyéb vegyes bajok, <i>Alii morbi varii</i> | 148 | 124 | 272 | 77 | 92 | 169 | 36 | 37 | 73 | 682 | 735 | 1417 | 104 | 123 | 227 | . | 786 | 858 | 1644 |
| IX. Egyéb betegségek, <i>Sonstige natürl. Todesursachen</i> | 1296 | 1319 | 2615 | 650 | 619 | 1269 | 303 | 243 | 546 | 6364 | 5974 | 12338 | 969 | 671 | 1640 | 72 | 7405 | 6545 | 14050 |
| Összes term. halál-okok, <i>Sämmtl. natürl. Todesursachen</i> | 46 | 20 | 66 | 17 | 6 | 23 | 14 | 4 | 18 | 226 | 99 | 325 | 100 | 21 | 121 | 10 | 336 | 120 | 456 |
| Ehhez erőszakos halál-okok, <i>Geualtissime Todesursachen</i> | 1342 | 1339 | 2631 | 667 | 625 | 1292 | 317 | 247 | 564 | 6590 | 6073 | 12663 | 1069 | 692 | 1761 | 82 | 7741 | 6765 | 14506 |
| Főösszeg, Hauptsumme | | | | | | | | | | | | | | | | | | | |

1) A körbéli halottak előbbi lakásuk szerint az illető kerülethez vannak számlálva; ezekből tehát a fentebbi rovathoz csak azok foglaltatnak, kiknek lakása kipusztítható nem volt. Befoglaltatnak továbbá a tébolyok, *Deliriosus*, arvának és egyéb nyilvános intézetek halottait, melyeket az illető közg. kerületi tényleg számlált nem lehetett.
 2) Die Spitalsterblichen sind nach ihrem Wohnorte in die betreffenden Bezirke eingerechnet; die obige Statistik enthält demnach nur jene Spitalsterblichen, deren Wohnung nicht zerstört war, so wie die Zugereisten. Ueberdies aber noch die Verstorbenen aus der Irrenanstalt, den Armen- und Waisenhäusern und sonstigen öffentlichen Anstalten, welche Todesfälle den betreffenden Bezirken nicht eingezeichnet werden konnten.

A halál-okok kor szerinti kimutatása az 1886-dik évről.
Ausweis der Todesursachen nach dem Alter der Verstorbenen vom Jahre 1886.

| Halál-okok Todesursachen | | 0-5 | 5-10 | 10-15 | 15-20 | 20-30 | 30-40 | 40-50 | 50-60 | 60-70 | 70-80 | 80-90 | 90-100 | 100-110 | 110-120 | 120-130 | 130-140 | 140-150 | 150-160 | 160-170 | 170-180 | 180-190 | 190-200 | Főösszeg Hauptsumme | |
|---|--|--------------------------------|------|-------|-------|-------|-------|-------|-------|-------|-------|-------|--------|---------|---------|---------|---------|---------|---------|---------|---------|---------|---------|------------------------|--|
| | | éves korban állott — Jahre alt | | | | | | | | | | | | | | | | | | | | | | | |
| a) Kórcsoportok. <i>Krankheitsgruppen.</i> | | | | | | | | | | | | | | | | | | | | | | | | | |
| I. Idegbajok <i>Morbi syst. nerv.</i> | | férfi m. | 532 | 60 | 8 | 600 | 9 | 45 | 54 | 97 | 122 | 219 | 96 | 52 | 40 | 9 | 197 | 2 | 1072 | | | | | | |
| | | nő w. | 471 | 36 | 12 | 519 | 14 | 82 | 46 | 40 | 55 | 95 | 53 | 61 | 26 | 8 | 148 | 1 | 809 | | | | | | |
| | | e. zus. | 1003 | 96 | 20 | 1119 | 23 | 77 | 100 | 137 | 177 | 314 | 149 | 113 | 66 | 17 | 345 | 3 | 1881 | | | | | | |
| II. Vérkering. bajok <i>Morbi circulation.</i> | | férfi m. | 8 | 4 | 5 | 17 | 9 | 21 | 30 | 34 | 57 | 91 | 52 | 51 | 24 | 2 | 129 | 2 | 269 | | | | | | |
| | | nő w. | 7 | 5 | 8 | 20 | 4 | 25 | 29 | 41 | 66 | 107 | 65 | 63 | 29 | 2 | 159 | 2 | 315 | | | | | | |
| | | e. zus. | 15 | 9 | 13 | 37 | 13 | 46 | 59 | 75 | 123 | 198 | 117 | 114 | 53 | 4 | 288 | 4 | 584 | | | | | | |
| III. Légzőszervi bajok <i>Morbi org. respira.</i> | | férfi m. | 1127 | 198 | 20 | 1255 | 71 | 408 | 479 | 499 | 442 | 941 | 300 | 204 | 89 | 17 | 610 | 3 | 3238 | | | | | | |
| | | nő w. | 1133 | 110 | 27 | 1270 | 109 | 313 | 422 | 282 | 172 | 454 | 147 | 148 | 78 | 21 | 394 | 3 | 2540 | | | | | | |
| | | e. zus. | 2260 | 218 | 47 | 2525 | 180 | 721 | 901 | 781 | 614 | 1395 | 447 | 352 | 167 | 38 | 1004 | 6 | 5778 | | | | | | |
| IV. Emésztősz. bajok <i>Morbi org. digest.</i> | | férfi m. | 784 | 8 | 5 | 797 | 5 | 19 | 24 | 38 | 57 | 90 | 65 | 57 | 31 | 5 | 158 | | 1069 | | | | | | |
| | | nő w. | 721 | 16 | 7 | 744 | 6 | 38 | 44 | 34 | 52 | 86 | 64 | 60 | 24 | 9 | 157 | | 1031 | | | | | | |
| | | e. zus. | 1505 | 24 | 12 | 1541 | 11 | 57 | 68 | 67 | 109 | 176 | 129 | 117 | 55 | 14 | 315 | | 2100 | | | | | | |
| V. Húgy- és ivarsz. b. <i>Morbi org. uropoet. et genitalium</i> | | férfi m. | 25 | 23 | 8 | 56 | 3 | 16 | 19 | 19 | 28 | 47 | 32 | 21 | 18 | 3 | 74 | | 196 | | | | | | |
| | | nő w. | 20 | 20 | 4 | 44 | 9 | 52 | 61 | 56 | 67 | 123 | 42 | 45 | 12 | | 99 | 1 | 328 | | | | | | |
| | | e. zus. | 45 | 43 | 12 | 100 | 12 | 68 | 80 | 75 | 95 | 170 | 74 | 66 | 30 | 3 | 173 | 1 | 524 | | | | | | |
| VI. Mozgássz. bajok <i>Morbi org. motus</i> | | férfi m. | 43 | 6 | 3 | 52 | 6 | 14 | 20 | 13 | 12 | 25 | 6 | 5 | 2 | 1 | 14 | | 111 | | | | | | |
| | | nő w. | 36 | 6 | 0 | 48 | 3 | 5 | 8 | 7 | 7 | 14 | 5 | 6 | 4 | 1 | 16 | | 86 | | | | | | |
| | | e. zus. | 79 | 12 | 9 | 100 | 9 | 19 | 28 | 20 | 19 | 39 | 11 | 11 | 6 | 2 | 30 | | 197 | | | | | | |
| VII. Bőrbajok <i>Morbi cutanei</i> | | férfi m. | 10 | 1 | | 11 | 3 | 2 | 5 | 5 | 1 | 6 | 2 | 4 | 1 | 1 | 8 | | 30 | | | | | | |
| | | nő w. | 12 | | | 12 | 1 | 2 | 3 | 3 | 3 | 6 | 1 | 2 | 1 | | 4 | | 25 | | | | | | |
| | | e. zus. | 22 | 1 | | 23 | 4 | 4 | 8 | 8 | 4 | 12 | 3 | 6 | 2 | 1 | 12 | | 55 | | | | | | |
| VIII. Alkati bajok <i>Morbi constitutio.</i> | | férfi m. | 871 | 244 | 85 | 1200 | 71 | 229 | 300 | 170 | 106 | 276 | 60 | 50 | 11 | 3 | 124 | 2 | 1902 | | | | | | |
| | | nő w. | 867 | 227 | 68 | 1162 | 61 | 132 | 193 | 85 | 73 | 158 | 47 | 43 | 13 | 6 | 109 | | 1622 | | | | | | |
| | | e. zus. | 1738 | 471 | 153 | 2362 | 132 | 361 | 493 | 255 | 179 | 434 | 107 | 93 | 24 | 9 | 233 | 2 | 3524 | | | | | | |
| IX. Egyéb betegségek <i>Alii morbi varii</i> | | férfi m. | 513 | 10 | 1 | 524 | 3 | 15 | 18 | 27 | 34 | 61 | 32 | 59 | 104 | 51 | 246 | | 349 | | | | | | |
| | | nő w. | 397 | 8 | 1 | 406 | | 2 | 2 | 14 | 9 | 23 | 19 | 80 | 139 | 98 | 336 | 3 | 770 | | | | | | |
| | | e. zus. | 910 | 18 | 2 | 930 | 3 | 17 | 20 | 41 | 43 | 84 | 51 | 139 | 243 | 149 | 582 | 3 | 1619 | | | | | | |
| Összesen <i>Summa</i> | | férfi m. | 3913 | 464 | 135 | 4512 | 180 | 769 | 949 | 897 | 859 | 1756 | 645 | 503 | 320 | 92 | 1560 | 9 | 8786 | | | | | | |
| | | nő w. | 3664 | 428 | 133 | 4225 | 207 | 601 | 808 | 562 | 504 | 1066 | 443 | 508 | 326 | 145 | 1422 | 5 | 7526 | | | | | | |
| | | e. zus. | 7577 | 892 | 268 | 8737 | 387 | 1370 | 1757 | 1459 | 1363 | 2822 | 1088 | 1011 | 646 | 237 | 2982 | 14 | 16312 | | | | | | |
| b) Nevezetesebb halál-okok. <i>Einige wichtigere Todesursachen.</i> | | | | | | | | | | | | | | | | | | | | | | | | | |
| Agykérlob <i>Meningitis</i> | | férfi m. | 128 | 36 | 6 | 170 | 2 | 14 | 16 | 14 | 8 | 22 | 6 | 6 | | | 12 | | 220 | | | | | | |
| | | nő w. | 117 | 24 | 7 | 148 | 8 | 6 | 14 | 6 | 5 | 11 | 2 | 1 | | | 3 | | 176 | | | | | | |
| | | e. zus. | 245 | 60 | 13 | 318 | 10 | 20 | 30 | 20 | 13 | 33 | 8 | 7 | | | 15 | | 396 | | | | | | |
| Agylob <i>Encephalitis</i> | | férfi m. | 36 | 7 | 1 | 44 | | 1 | 1 | | 2 | 2 | 1 | | | | 1 | | 48 | | | | | | |
| | | nő w. | 26 | 4 | 1 | 31 | | | | | 1 | 1 | 1 | 1 | | | 2 | | 34 | | | | | | |
| | | e. zus. | 62 | 11 | 2 | 75 | | 1 | 1 | | 3 | 3 | 2 | 1 | | | 3 | | 82 | | | | | | |
| Vizfej <i>Hydrocephalus</i> | | férfi m. | 28 | 2 | | 30 | | | | | | | | | | | | | 30 | | | | | | |
| | | nő w. | 29 | | | 29 | | | | | | | | | | | | | 29 | | | | | | |
| | | e. zus. | 57 | 2 | | 59 | | | | | | | | | | | | | 59 | | | | | | |
| Agyhűdés és agy- vérömleny <i>Apoplexia et paralysis</i> | | férfi m. | 4 | 2 | | 6 | 1 | 4 | 5 | 22 | 32 | 54 | 34 | 28 | 30 | 8 | 100 | 2 | 167 | | | | | | |
| | | nő w. | | 1 | | 1 | 2 | 4 | 6 | 12 | 17 | 29 | 24 | 41 | 26 | 7 | 98 | 1 | 135 | | | | | | |
| | | e. zus. | 4 | 3 | | 7 | 3 | 8 | 11 | 34 | 49 | 83 | 58 | 69 | 56 | 15 | 198 | 3 | 302 | | | | | | |
| Ráנגgörcs <i>Convulsiones</i> | | férfi m. | 304 | 5 | | 309 | | | | | | | | | | | | | 309 | | | | | | |
| | | nő w. | 274 | 3 | | 277 | | | | | | 1 | 1 | 1 | | | | | 282 | | | | | | |
| | | e. zus. | 578 | 8 | | 586 | | | | | | 1 | 1 | 1 | | | | | 591 | | | | | | |
| Szervi szivbaj <i>Vitia cordis organica</i> | | férfi m. | 2 | 2 | 4 | 8 | 7 | 15 | 22 | 22 | 35 | 57 | 33 | 38 | 12 | 1 | 84 | | 171 | | | | | | |
| | | nő w. | 5 | 5 | 5 | 15 | 2 | 20 | 22 | 29 | 54 | 83 | 51 | 49 | 24 | 1 | 125 | | 245 | | | | | | |
| | | e. zus. | 7 | 7 | 9 | 23 | 9 | 35 | 44 | 51 | 89 | 140 | 84 | 87 | 36 | 2 | 209 | | 416 | | | | | | |
| Hártyás torokgyík <i>Croup</i> | | férfi m. | 73 | 18 | 1 | 92 | | | | | | | | | | | | | 92 | | | | | | |
| | | nő w. | 84 | 18 | 1 | 103 | 1 | | | | 1 | | | | | | | | 105 | | | | | | |
| | | e. zus. | 157 | 36 | 2 | 195 | 1 | | | 1 | 1 | | | | | | | | 197 | | | | | | |
| Roncsoló toroklob <i>Diphtheria</i> | | férfi m. | 137 | 33 | 7 | 177 | | 2 | 2 | 1 | | | | | | | | | 180 | | | | | | |
| | | nő w. | 153 | 30 | 1 | 184 | | | | | | | 1 | | | | | | 185 | | | | | | |
| | | e. zus. | 290 | 63 | 8 | 361 | | 2 | 2 | 1 | | 1 | 1 | | | | | | 365 | | | | | | |

42. sz. tábla. (Vége.)

Tabelle Nr. 42. (Schluss.)

| Halál-okok Todesursachen | | éves korban állott — Jahre alt | | | | | | | | | | | | | | Impetion korú Unbek. Alters | Főösszeg Hauptsumme | |
|-------------------------------------|----------|--------------------------------|------|-------|------|-------|-------|-------|-------|-------|-------|-------|-------|-------|--------------------|--------------------------------|------------------------|--------------------|
| | | 0-5 | 5-10 | 10-15 | 0-15 | 15-20 | 20-30 | 15-30 | 30-40 | 40-50 | 30-50 | 50-60 | 60-70 | 70-80 | über 80, en alt | | | über 50, en alt |
| Hökhurut | férfi m. | 25 | 2 | . | 27 | . | . | . | . | . | . | . | . | . | . | . | . | 27 |
| Pertussis | nő w. | 13 | 1 | . | 14 | . | . | . | . | . | . | . | . | . | . | . | . | 14 |
| | e. zus. | 38 | 3 | . | 41 | . | . | . | . | . | . | . | . | . | . | . | . | 41 |
| Tüdő-, hörg- és mell- hártyalob | férfi m. | 532 | 21 | 4 | 557 | 3 | 44 | 47 | 70 | 73 | 143 | 49 | 43 | 24 | 6 | 122 | 1 | 870 |
| Pneum. Bronch et Pleur. | nő w. | 544 | 26 | 2 | 572 | 3 | 16 | 19 | 22 | 24 | 46 | 35 | 33 | 27 | 8 | 103 | . | 740 |
| | e. zus. | 1076 | 47 | 6 | 1129 | 6 | 60 | 66 | 92 | 97 | 189 | 84 | 76 | 51 | 14 | 225 | 1 | 1610 |
| Tüdőgümő | férfi m. | 265 | 31 | 8 | 304 | 66 | 340 | 406 | 405 | 336 | 741 | 192 | 96 | 26 | 4 | 318 | 2 | 1771 |
| Tuberculosis | nő w. | 248 | 33 | 22 | 303 | 105 | 289 | 394 | 248 | 181 | 379 | 90 | 83 | 23 | 4 | 205 | . | 1281 |
| | e. zus. | 513 | 64 | 30 | 607 | 171 | 629 | 800 | 653 | 467 | 1120 | 282 | 179 | 54 | 8 | 523 | 2 | 3052 |
| Hashártyalob | férfi m. | 4 | 4 | 2 | 10 | 2 | 7 | 9 | 4 | 3 | 7 | 4 | 3 | . | . | . | . | 34 |
| Peritonacitis | nő w. | 7 | 3 | 3 | 13 | 3 | 18 | 21 | 17 | 8 | 25 | 5 | 7 | 2 | 2 | 16 | . | 75 |
| | e. zus. | 11 | 7 | 5 | 23 | 5 | 25 | 30 | 21 | 11 | 32 | 9 | 10 | 2 | 3 | 24 | . | 109 |
| Béllob | férfi m. | 63 | 1 | . | 64 | . | 2 | 2 | . | 1 | 1 | 2 | 1 | . | . | 3 | . | 70 |
| Enteritis | nő w. | 77 | 1 | . | 78 | . | 1 | 1 | 1 | 2 | 3 | 1 | 1 | 2 | . | 4 | . | 86 |
| | e. zus. | 140 | 2 | . | 142 | . | 3 | 3 | 1 | 3 | 4 | 3 | 2 | 2 | . | 7 | . | 156 |
| Bélhurut | férfi m. | 680 | 2 | 1 | 683 | 1 | . | 1 | 3 | 4 | 7 | 5 | 9 | 8 | . | 22 | . | 713 |
| Diarrhoea | nő w. | 606 | 5 | 1 | 612 | 2 | 3 | 5 | 1 | 2 | 3 | 6 | 12 | 7 | 3 | 28 | . | 648 |
| | e. zus. | 1286 | 7 | 2 | 1295 | 3 | 3 | 6 | 4 | 6 | 10 | 11 | 21 | 15 | 3 | 50 | . | 1361 |
| Bright-kór | férfi m. | 7 | 8 | 1 | 16 | . | 8 | 9 | 4 | 7 | 11 | 9 | 6 | 4 | . | 19 | . | 54 |
| Morbus Brightii | nő w. | 6 | 8 | . | 14 | 2 | 2 | 4 | . | 1 | 1 | 5 | 7 | 3 | . | 15 | . | 34 |
| | e. zus. | 13 | 16 | 1 | 30 | 2 | 10 | 12 | 4 | 8 | 12 | 14 | 13 | 7 | . | 34 | . | 88 |
| Gyermekágyi láz | nő w. | . | . | . | . | 4 | 21 | 25 | 7 | 4 | 11 | . | . | . | . | . | . | 36 |
| Febris puerperatis | | | | | | | | | | | | | | | | | | |
| Egyéb gyermekágyi bajok | nő w. | . | . | . | . | 1 | 8 | 9 | 2 | 6 | 8 | . | . | . | . | . | . | 17 |
| Alii morbi puerperales | | | | | | | | | | | | | | | | | | |
| Angolkór | férfi m. | 38 | . | . | 38 | . | . | . | . | . | . | . | . | . | . | . | . | 38 |
| Rachitis | nő w. | 30 | 2 | . | 32 | . | . | . | . | . | . | . | . | . | . | . | . | 32 |
| | e. zus. | 68 | 2 | . | 70 | . | . | . | . | . | . | . | . | . | . | . | . | 70 |
| Kanyaró | férfi m. | 137 | 13 | 2 | 152 | . | 1 | 1 | 1 | 2 | 3 | . | . | . | . | . | 156 | |
| Morbilli | nő w. | 167 | 11 | 1 | 179 | . | . | . | 1 | 1 | 1 | . | . | . | . | . | . | 180 |
| | e. zus. | 304 | 24 | 3 | 331 | . | 1 | 1 | 2 | 2 | 4 | . | . | . | . | . | . | 336 |
| Vörheny | férfi m. | 183 | 83 | 19 | 285 | 2 | 3 | 5 | . | . | . | . | . | . | . | . | . | 290 |
| Scarlatina | nő w. | 172 | 74 | 11 | 257 | 4 | 8 | 12 | 1 | . | 1 | . | 1 | . | . | 1 | . | 271 |
| | e. zus. | 355 | 157 | 30 | 542 | 6 | 11 | 17 | 1 | . | 1 | . | 1 | . | . | 1 | . | 561 |
| Himlő | férfi m. | 478 | 123 | 46 | 647 | 36 | 75 | 111 | 16 | 5 | 21 | 6 | 3 | . | . | 9 | . | 788 |
| Variola | nő w. | 453 | 120 | 47 | 620 | 40 | 58 | 98 | 28 | 15 | 43 | 5 | 3 | . | 1 | 9 | . | 770 |
| | e. zus. | 931 | 243 | 93 | 1267 | 76 | 133 | 209 | 44 | 20 | 64 | 11 | 6 | . | 1 | 18 | . | 1558 |
| Hagymáz | férfi m. | 1 | 8 | 5 | 14 | 18 | 49 | 67 | 39 | 26 | 65 | 16 | 9 | 1 | . | 26 | . | 172 |
| Typhus | nő w. | 4 | 3 | 3 | 10 | 7 | 15 | 22 | 11 | 11 | 22 | 7 | 5 | . | 2 | 14 | . | 68 |
| | e. zus. | 5 | 11 | 8 | 24 | 25 | 64 | 89 | 50 | 37 | 87 | 23 | 14 | 1 | 2 | 30 | . | 240 |
| Ázsiai cholera, Cholera asiatica | férfi m. | 24 | 10 | 6 | 40 | 9 | 87 | 96 | 96 | 60 | 156 | 22 | 19 | 4 | 1 | 46 | 2 | 340 |
| Cholera nostras | nő w. | 6 | 10 | 3 | 19 | 6 | 43 | 49 | 34 | 30 | 64 | 25 | 17 | 5 | 1 | 48 | . | 180 |
| | e. zus. | 30 | 20 | 9 | 59 | 15 | 130 | 145 | 130 | 90 | 220 | 47 | 36 | 9 | 2 | 94 | 2 | 520 |
| Európai cholera | férfi m. | 5 | . | 3 | 8 | 2 | . | 2 | 9 | 2 | 11 | . | 2 | 3 | 2 | 7 | . | 28 |
| Cholera nostras | nő w. | 4 | 1 | . | 5 | . | 1 | 1 | . | 3 | 3 | . | 2 | 5 | 1 | 4 | . | 17 |
| | e. zus. | 9 | 1 | 3 | 13 | 2 | 1 | 3 | 9 | 5 | 14 | . | 4 | 8 | 3 | 15 | . | 45 |
| Görvélykór | férfi m. | 16 | 6 | 3 | 25 | 3 | 3 | 6 | . | . | . | . | . | . | . | . | . | 31 |
| Scrophulosis | nő w. | 23 | 5 | 1 | 29 | 2 | . | 2 | . | . | . | . | . | . | . | . | . | 31 |
| | e. zus. | 39 | 11 | 4 | 54 | 5 | 3 | 8 | . | . | . | . | . | . | . | . | . | 62 |
| Veleszületett gyöngö- ség | férfi m. | 500 | . | . | 500 | . | . | . | . | . | . | . | . | . | . | . | . | 500 |
| Debilitas congenita | nő w. | 379 | 1 | . | 380 | . | . | . | . | . | . | . | . | . | . | . | . | 380 |
| | e. zus. | 879 | 1 | . | 880 | . | . | . | . | . | . | . | . | . | . | . | . | 880 |
| Aggaszály | férfi m. | . | . | . | . | . | . | . | . | . | . | . | . | . | . | . | . | 500 |
| Marasmus senilis | nő w. | . | . | . | . | . | . | . | . | . | . | 12 | 42 | 100 | 51 | 205 | . | 205 |
| | e. zus. | . | . | . | . | . | . | . | . | . | . | 24 | 111 | 237 | 147 | 519 | 1 | 315 |
| Vizkór | férfi m. | 6 | 8 | . | 14 | 1 | 4 | 5 | 2 | 8 | 10 | 3 | 7 | 4 | . | 14 | . | 43 |
| Hydrops | nő w. | 4 | 6 | . | 10 | . | 4 | 5 | 6 | 2 | 8 | 4 | 6 | 2 | 2 | 14 | . | 32 |
| | e. zus. | 10 | 14 | . | 24 | 1 | 4 | 5 | 8 | 10 | 18 | 7 | 13 | 6 | 2 | 28 | . | 75 |

A halál-okok kor szerinti kimutatása az 1887-dik évről.

Ausweis der Todesursachen nach dem Alter der Verstorbenen vom Jahre 1887.

| Halál-okok Todesursachen | | 0-5 | 5-10 | 10-15 | 0-15 | 15-20 | 20-30 | 15-30 | 30-40 | 40-50 | 30-50 | 50-60 | 60-70 | 70-80 | über 80- ^{en} táit | über 90- ^{táit} | Inmeretlen korú Unbek. Altere | Főösszeg Hauptsumme |
|---|----------|--------------------------------|------|-------|------|-------|-------|-------|-------|-------|-------|-------|-------|-------|-----------------------------|--------------------------|----------------------------------|------------------------|
| | | éves korban állott — Jahre alt | | | | | | | | | | | | | | | | |
| a) Kócesoportok. <i>Krankheitsgruppen.</i> | | | | | | | | | | | | | | | | | | |
| I. Idegbajok <i>Morbi syst. nerv.</i> | férfi m. | 599 | 43 | 12 | 654 | 28 | 66 | 94 | 122 | 137 | 259 | 100 | 81 | 50 | 7 | 238 | 2 | 1247 |
| | nő w. | 460 | 44 | 13 | 518 | 11 | 32 | 43 | 47 | 55 | 102 | 57 | 54 | 32 | 12 | 155 | 1 | 819 |
| | e. zus. | 1060 | 87 | 25 | 1172 | 39 | 98 | 137 | 169 | 192 | 361 | 157 | 135 | 82 | 19 | 393 | 3 | 2066 |
| II. Vérkering. bajok <i>Morbi circulation.</i> | férfi m. | 10 | 6 | 4 | 20 | 6 | 25 | 31 | 44 | 66 | 110 | 54 | 42 | 25 | 1 | 122 | | 283 |
| | nő w. | 2 | 2 | 6 | 10 | 11 | 29 | 40 | 50 | 82 | 132 | 73 | 63 | 33 | 1 | 170 | | 352 |
| | e. zus. | 12 | 8 | 10 | 30 | 17 | 54 | 71 | 94 | 148 | 242 | 127 | 105 | 58 | 2 | 292 | | 635 |
| III. Légzőszervi bajok <i>Morbi org. respira.</i> | férfi m. | 926 | 82 | 15 | 1023 | 78 | 389 | 467 | 497 | 406 | 903 | 243 | 194 | 78 | 10 | 525 | 1 | 2919 |
| | nő w. | 878 | 106 | 36 | 1020 | 92 | 328 | 420 | 226 | 196 | 422 | 140 | 146 | 77 | 11 | 374 | 1 | 2237 |
| | e. zus. | 1804 | 188 | 51 | 2043 | 170 | 717 | 887 | 723 | 602 | 1325 | 383 | 340 | 155 | 21 | 899 | 2 | 5156 |
| IV. Emésztős. bajok <i>Morbi org. digest.</i> | férfi m. | 746 | 6 | 4 | 756 | 8 | 25 | 33 | 34 | 51 | 85 | 62 | 70 | 28 | 2 | 162 | | 1086 |
| | nő w. | 695 | 6 | 2 | 703 | 4 | 33 | 37 | 35 | 55 | 90 | 56 | 51 | 39 | 4 | 150 | | 980 |
| | e. zus. | 1441 | 12 | 6 | 1459 | 12 | 58 | 70 | 69 | 106 | 175 | 118 | 121 | 67 | 6 | 312 | | 2016 |
| V. Húgy- és ivarsz. b. <i>Morbi org. uropoet. et genitalium</i> | férfi m. | 18 | 8 | 6 | 32 | 5 | 15 | 20 | 19 | 29 | 48 | 30 | 30 | 21 | 3 | 84 | | 184 |
| | nő w. | 8 | 9 | 3 | 20 | 9 | 45 | 54 | 81 | 76 | 157 | 62 | 39 | 13 | 1 | 115 | | 346 |
| | e. zus. | 26 | 17 | 9 | 52 | 14 | 60 | 74 | 100 | 105 | 205 | 92 | 69 | 34 | 4 | 199 | | 530 |
| VI. Mozgássz. bajok <i>Morbi org. motus</i> | férfi m. | 18 | 8 | 5 | 31 | 1 | 23 | 24 | 14 | 12 | 26 | 6 | 7 | 4 | | 17 | | 98 |
| | nő w. | 26 | 9 | 5 | 40 | 6 | 7 | 13 | 5 | 7 | 12 | 5 | 15 | 5 | | 25 | | 90 |
| | e. zus. | 44 | 17 | 10 | 71 | 7 | 30 | 37 | 19 | 19 | 38 | 11 | 22 | 9 | | 42 | | 188 |
| VII. Bőrbajok <i>Morbi cutanei</i> | férfi m. | 6 | 1 | | 7 | | | | 6 | 1 | 7 | 3 | 7 | 1 | | 11 | | 25 |
| | nő w. | 5 | | | 5 | | 2 | 2 | 2 | 2 | 2 | 2 | 1 | 1 | | 4 | | 13 |
| | e. zus. | 11 | 1 | | 12 | | 2 | 2 | 6 | 3 | 9 | 5 | 8 | 2 | | 15 | | 38 |
| VIII. Alkati bajok <i>Morbi constitutio.</i> | férfi m. | 293 | 71 | 15 | 379 | 39 | 63 | 102 | 27 | 37 | 64 | 20 | 11 | 6 | 1 | 38 | | 589 |
| | nő w. | 253 | 44 | 23 | 320 | 27 | 45 | 72 | 24 | 16 | 40 | 13 | 11 | 10 | 2 | 36 | 1 | 469 |
| | e. zus. | 546 | 115 | 38 | 699 | 66 | 108 | 174 | 51 | 53 | 104 | 33 | 22 | 16 | 3 | 74 | 1 | 1052 |
| IX. Egyéb betegségek <i>Alii morbi varii</i> | férfi m. | 549 | 5 | | 554 | 5 | 4 | 9 | 24 | 35 | 59 | 19 | 56 | 88 | 59 | 222 | | 844 |
| | nő w. | 473 | 3 | 1 | 477 | 1 | 4 | 5 | 13 | 18 | 19 | 72 | 154 | 90 | 335 | 3 | 838 | |
| | e. z. s. | 1022 | 8 | 1 | 1031 | 6 | 8 | 14 | 29 | 48 | 77 | 38 | 128 | 142 | 149 | 557 | 3 | 1682 |
| Összesen <i>Summa</i> | férfi m. | 3165 | 230 | 61 | 3456 | 170 | 610 | 780 | 787 | 774 | 1561 | 537 | 498 | 301 | 33 | 1419 | 3 | 7219 |
| | nő w. | 2801 | 223 | 89 | 3113 | 161 | 525 | 686 | 473 | 502 | 975 | 427 | 452 | 364 | 121 | 1364 | 6 | 6144 |
| | e. zus. | 5966 | 503 | 150 | 6569 | 331 | 1135 | 1466 | 1260 | 1276 | 2536 | 964 | 950 | 665 | 204 | 2783 | 9 | 13363 |
| b) Nevezetesebb halál-okok. <i>Einige wichtigere Todesursachen.</i> | | | | | | | | | | | | | | | | | | |
| Agykérlob <i>Meningitis</i> | férfi m. | 161 | 29 | 10 | 200 | 14 | 26 | 40 | 19 | 17 | 36 | 10 | 3 | 3 | | 16 | | 292 |
| | nő w. | 148 | 31 | 5 | 184 | 4 | 8 | 12 | 9 | 3 | 12 | 4 | 4 | 1 | | 9 | | 217 |
| | e. zus. | 309 | 60 | 15 | 384 | 18 | 34 | 52 | 28 | 20 | 48 | 14 | 7 | 4 | | 25 | | 509 |
| Agylob <i>Encephalitis</i> | férfi m. | 18 | 2 | | 20 | | 1 | 1 | | 3 | 3 | 1 | 1 | 1 | | 3 | | 27 |
| | nő w. | 12 | | 4 | 16 | | | | 4 | 1 | 5 | 2 | | 1 | | 3 | | 24 |
| | e. zus. | 30 | 2 | 4 | 36 | | 1 | 1 | 4 | 4 | 8 | 3 | 1 | 2 | | 6 | | 51 |
| Vizfej <i>Hydrocephalus</i> | férfi m. | 41 | | | 41 | | | | | | | | | | | | | 41 |
| | nő w. | 19 | | | 19 | 1 | | 1 | | | | | | | | 1 | | 21 |
| | e. zus. | 60 | | | 60 | 1 | | 1 | | | | | | | | 1 | | 62 |
| Agyhűdés és agy- vérömleny <i>Apoplexia et paralysis</i> | férfi m. | 2 | | | 2 | 1 | 1 | 2 | 14 | 17 | 31 | 28 | 54 | 37 | 6 | 125 | | 160 |
| | nő w. | 1 | | | 1 | 2 | 1 | 3 | 8 | 18 | 26 | 27 | 39 | 22 | 8 | 96 | | 126 |
| | e. zus. | 3 | | | 3 | 3 | 2 | 5 | 22 | 35 | 57 | 55 | 93 | 59 | 14 | 221 | | 286 |
| Ráinggörcs <i>Convulsiones</i> | férfi m. | 330 | | | 330 | | | | | | | | | | | | | 330 |
| | nő w. | 245 | 6 | | 251 | | | | | | | | | | | | | 251 |
| | e. zus. | 575 | 6 | | 581 | | | | | | | | | | | | | 581 |
| Szervi szivbaj <i>Vitia cordis organica</i> | férfi m. | 3 | 5 | 3 | 11 | 5 | 19 | 24 | 23 | 47 | 70 | 36 | 30 | 20 | | 86 | | 191 |
| | nő w. | 2 | 2 | 4 | 8 | 9 | 18 | 27 | 42 | 64 | 106 | 65 | 56 | 29 | 1 | 151 | | 292 |
| | e. zus. | 5 | 7 | 7 | 19 | 14 | 37 | 51 | 65 | 111 | 176 | 101 | 86 | 49 | 1 | 237 | | 483 |
| Hártyás torokgyik <i>Croup</i> | férfi m. | 104 | 20 | | 124 | | | | | | | 1 | | | | | | 125 |
| | nő w. | 86 | 20 | | 106 | | | | | | | | | | | | | 106 |
| | e. zus. | 190 | 40 | | 230 | | | | | | | 1 | | | | | | 231 |
| Ronsoló toroklob <i>Diphtheria</i> | férfi m. | 96 | 25 | 3 | 124 | | 1 | 1 | | | | 1 | | | | | | 126 |
| | nő w. | 132 | 28 | 2 | 162 | | 2 | 2 | | | | | 1 | | | | | 165 |
| | e. zus. | 228 | 53 | 5 | 286 | | 3 | 3 | | | | 1 | 1 | | | | | 291 |

43. sz. tábla. (Vége.)

Tabelle Nr. 43. (Schluss.)

| Halál-okok Todesursachen | | éves korban állott — Jahre alt | | | | | | | | | | | | | | Immortalen Koru Unbek. Alters | Főösszeg Hauptsumme | |
|-------------------------------|----------|--------------------------------|------|-------|------|-------|-------|-------|-------|-------|-------|-------|-------|-------|------------------------------|----------------------------------|------------------------|-------------------------------|
| | | 0-5 | 5-10 | 10-15 | 0-15 | 15-20 | 20-30 | 15-30 | 30-40 | 40-50 | 30-50 | 50-60 | 60-70 | 70-80 | über 80 ^{on} id. | | | über 50 ^{en} alt. |
| Hökhurut | férfi m. | 13 | . | . | 13 | . | . | . | . | . | . | . | . | . | . | . | . | 13 |
| | nő w. | 20 | 1 | . | 21 | . | . | . | . | . | . | . | . | . | . | . | . | 21 |
| <i>Pertussis</i> | e. zus. | 33 | 1 | . | 34 | . | . | . | . | . | . | . | . | . | . | . | . | 34 |
| Tüdő-, hörg- és mell- | férfi m. | 497 | 12 | 2 | 511 | 6 | 40 | 52 | 68 | 54 | 122 | 47 | 40 | 21 | 3 | 111 | . | 796 |
| hártyalob | nő w. | 449 | 18 | 4 | 471 | 2 | 15 | 17 | 15 | 28 | 43 | 28 | 42 | 31 | 6 | 107 | . | 638 |
| <i>Pneum.Bronch.etPleur.</i> | e. zus. | 946 | 30 | 6 | 982 | 8 | 61 | 69 | 83 | 82 | 165 | 75 | 82 | 52 | 9 | 218 | . | 1434 |
| Tüdögümő | férfi m. | 108 | 22 | 10 | 140 | 70 | 336 | 406 | 414 | 320 | 734 | 170 | 102 | 40 | 3 | 315 | . | 1596 |
| <i>Tuberculosis</i> | nő w. | 111 | 36 | 29 | 176 | 90 | 309 | 399 | 206 | 153 | 359 | 93 | 68 | 29 | 4 | 194 | 1 | 1129 |
| | e. zus. | 219 | 58 | 39 | 316 | 160 | 645 | 805 | 620 | 473 | 1093 | 263 | 170 | 69 | 7 | 509 | 2 | 2725 |
| Béllob | férfi m. | 73 | . | . | 73 | . | . | . | 2 | . | 2 | 1 | 1 | 1 | 2 | . | . | 77 |
| | nő w. | 63 | . | . | 63 | 1 | . | 1 | . | . | 2 | 3 | 1 | 2 | . | 6 | . | 70 |
| <i>Enteritis</i> | e. zus. | 136 | . | . | 136 | 1 | . | 1 | 2 | . | 2 | 4 | 1 | 3 | . | 8 | . | 147 |
| Bélhurut | férfi m. | 634 | 1 | . | 635 | 1 | 4 | 5 | 4 | 7 | 11 | 9 | 9 | 5 | 1 | 24 | . | 675 |
| | nő w. | 602 | 4 | 1 | 607 | . | . | . | 2 | 3 | 5 | 5 | 7 | 8 | . | 20 | . | 632 |
| <i>Diarrhoea</i> | e. zus. | 1236 | 5 | 1 | 1242 | 1 | 4 | 5 | 6 | 10 | 16 | 14 | 16 | 13 | 1 | 44 | . | 1307 |
| Bright-kór | férfi m. | 17 | 8 | 6 | 31 | 4 | 11 | 15 | 17 | 26 | 43 | 24 | 20 | 14 | 1 | 59 | . | 148 |
| | nő w. | 8 | 9 | 3 | 20 | 4 | 15 | 19 | 24 | 24 | 48 | 26 | 25 | 6 | 1 | 58 | . | 145 |
| <i>Morbüs Brightii</i> | e. zus. | 25 | 17 | 9 | 51 | 8 | 26 | 34 | 41 | 50 | 91 | 50 | 45 | 20 | 2 | 117 | . | 293 |
| Gyermekági láz | nő w. | . | . | . | . | 1 | 16 | 17 | 11 | 3 | 14 | . | . | . | . | . | . | 31 |
| <i>Febris puerperalis</i> | | | | | | | | | | | | | | | | | | |
| Egyéb gyermekági b. | nő w. | . | . | . | . | 1 | 5 | 6 | 9 | 2 | 11 | . | . | . | . | . | . | 17 |
| <i>Alii morbi puerperales</i> | | | | | | | | | | | | | | | | | | |
| Méhrák, | nő w. | . | . | . | . | 1 | 1 | 1 | 22 | 36 | 58 | 31 | 9 | 2 | . | 42 | . | 101 |
| <i>Carcinoma uteri</i> | | | | | | | | | | | | | | | | | | |
| Angolkór | férfi m. | 14 | 1 | 1 | 16 | . | . | . | . | . | . | . | . | . | . | . | . | 16 |
| | nő w. | 19 | 2 | . | 21 | 1 | . | 1 | . | . | . | . | . | . | . | . | . | 22 |
| <i>Rachitis</i> | e. zus. | 33 | 3 | 1 | 37 | 1 | . | 1 | . | . | . | . | . | . | . | . | . | 38 |
| Kanyaró | férfi m. | 59 | 3 | . | 62 | 1 | 1 | 2 | . | . | . | . | . | . | . | . | . | 64 |
| | nő w. | 40 | 1 | . | 41 | 1 | 1 | 1 | . | . | . | . | . | . | . | . | . | 42 |
| <i>Morbilli</i> | e. zus. | 99 | 4 | . | 103 | 2 | 1 | 3 | . | . | . | . | . | . | . | . | . | 106 |
| Vörheny | férfi m. | 52 | 22 | 5 | 79 | . | . | . | 1 | . | 1 | . | . | . | . | . | . | 80 |
| | nő w. | 42 | 12 | 5 | 59 | . | . | . | 1 | . | 1 | . | . | . | . | . | . | 60 |
| <i>Scarlatina</i> | e. zus. | 94 | 34 | 10 | 138 | . | . | . | 2 | . | 2 | . | . | . | . | . | . | 140 |
| Himlő | férfi m. | 119 | 30 | 8 | 157 | 19 | 17 | 36 | 8 | 4 | 12 | . | 1 | 1 | . | 2 | 1 | 175 |
| | nő w. | 105 | 21 | 11 | 137 | 18 | 15 | 28 | 5 | 2 | 7 | . | 1 | 1 | . | 2 | 1 | 378 |
| <i>Variola</i> | e. zus. | 224 | 51 | 15 | 290 | 32 | 32 | 64 | 13 | 6 | 19 | . | 1 | 2 | . | 4 | 1 | 553 |
| Hagymáz | férfi m. | 4 | 8 | 3 | 15 | 18 | 33 | 51 | 11 | 10 | 21 | 7 | 2 | 2 | . | 11 | . | 98 |
| | nő w. | 3 | 3 | 7 | 13 | 8 | 21 | 29 | 5 | 1 | 6 | 4 | 4 | 2 | . | 10 | . | 58 |
| <i>Typhus</i> | e. zus. | 7 | 11 | 10 | 28 | 26 | 54 | 80 | 16 | 11 | 27 | 11 | 6 | 4 | . | 21 | . | 156 |
| Görvélykór | férfi m. | 12 | 7 | 1 | 20 | . | 2 | 2 | . | . | . | . | . | . | . | . | . | 22 |
| | nő w. | 17 | 6 | . | 23 | 1 | . | 1 | 1 | . | 1 | . | . | . | . | . | . | 25 |
| <i>Scrophulosis</i> | e. zus. | 29 | 13 | 1 | 43 | 1 | 2 | 3 | 1 | . | 1 | . | . | . | . | . | . | 47 |
| Veleszületett gyöngeség | férfi m. | 373 | . | . | 373 | . | . | . | . | . | . | . | . | . | . | . | . | 373 |
| | nő w. | 307 | . | . | 307 | . | . | . | . | . | . | . | . | . | . | . | . | 307 |
| <i>Debilitas congenita</i> | e. zus. | 680 | . | . | 680 | . | . | . | . | . | . | . | . | . | . | . | . | 680 |
| Gyermekaszály | nő w. | 165 | 1 | . | 166 | 1 | 1 | 2 | . | . | . | 2 | 1 | . | . | 3 | . | 171 |
| | nő w. | 154 | 1 | . | 155 | . | 1 | 1 | . | . | . | 1 | . | . | . | 2 | . | 158 |
| <i>Atrophia et inanitia</i> | férfi m. | 319 | 2 | . | 321 | 1 | 2 | 3 | . | . | . | 3 | 1 | . | . | 5 | . | 329 |
| Aggaszály | férfi m. | . | . | . | . | . | . | . | . | 1 | 1 | 6 | 44 | 84 | 59 | 193 | . | 194 |
| | nő w. | . | . | . | . | . | . | . | . | 1 | 1 | 8 | 66 | 149 | 89 | 312 | 3 | 316 |
| <i>Marasmus senilis</i> | e. zus. | . | . | . | . | . | . | . | . | 2 | 2 | 14 | 110 | 233 | 148 | 505 | 3 | 510 |
| Vizkór | férfi m. | 5 | 3 | . | 8 | 1 | 2 | 3 | 4 | 9 | 13 | 4 | 7 | 3 | . | 14 | . | 38 |
| | nő w. | 3 | 2 | . | 5 | . | . | . | . | 8 | 8 | 6 | 3 | 3 | . | 12 | . | 25 |
| <i>Hydrops</i> | e. zus. | 8 | 5 | . | 13 | 1 | 2 | 3 | 4 | 17 | 21 | 10 | 10 | 6 | . | 26 | . | 63 |

44. sz. tábla. (Vége.)

Tabelle Nr. 44. (Schluss.)

| Halál-okok Todesursachen | | éves korban állott — Jahre alt | | | | | | | | | | | | | | Inspecien koru Czabok. Alters | Főösszeg Hauptsumme | | |
|--|----------|--------------------------------|------|-------|------|-------|-------|-------|-------|-------|-------|-------|-------|-------|--------------------|----------------------------------|------------------------|--------------------|----|
| | | 0-5 | 5-10 | 10-15 | 0-15 | 15-20 | 20-30 | 15-30 | 30-40 | 40-50 | 30-50 | 50-60 | 60-70 | 70-80 | über 80 on tali | | | über 50 on tali | |
| Hökhurut | férfi m. | 11 | 1 | . | 12 | . | . | . | . | . | . | . | . | . | . | . | . | . | 12 |
| | nő w. | 11 | . | . | 11 | . | . | . | . | . | . | . | . | . | . | . | . | . | 11 |
| Pertussis | e. zus. | 22 | 1 | . | 23 | . | . | . | . | . | . | . | . | . | . | . | . | . | 23 |
| Tüdő-, hörg- és mell- hártyalob | férfi m. | 443 | 6 | 2 | 451 | 7 | 35 | 42 | 56 | 59 | 115 | 53 | 47 | 26 | 4 | 130 | 2 | 740 | |
| | nő w. | 425 | 18 | 7 | 450 | 7 | 17 | 24 | 25 | 36 | 61 | 32 | 48 | 24 | 11 | 115 | 2 | 650 | |
| Pneum. Bronch. et Pleur. | e. zus. | 868 | 24 | 9 | 901 | 14 | 52 | 66 | 81 | 95 | 176 | 85 | 95 | 50 | 15 | 245 | 4 | 1390 | |
| Tüdőgümő | férfi m. | 123 | 34 | 10 | 167 | 78 | 355 | 433 | 457 | 335 | 792 | 199 | 108 | 22 | 2 | 329 | 1 | 1722 | |
| | nő w. | 116 | 24 | 34 | 174 | 90 | 320 | 410 | 229 | 160 | 389 | 81 | 78 | 35 | 2 | 196 | 1 | 1169 | |
| Tuberculosis | e. zus. | 239 | 58 | 44 | 341 | 168 | 675 | 843 | 686 | 495 | 1181 | 280 | 186 | 57 | 2 | 525 | 1 | 2891 | |
| Béllob és bélhurut | férfi m. | 911 | 7 | 1 | 919 | 2 | 7 | 9 | 14 | 10 | 24 | 13 | 9 | . | . | 22 | . | 974 | |
| | nő w. | 808 | 15 | 3 | 826 | 4 | 7 | 11 | 12 | 9 | 21 | 13 | 10 | 5 | . | 23 | 1 | 887 | |
| Enteritis et diarrhoea | e. zus. | 1719 | 22 | 4 | 1745 | 6 | 14 | 20 | 26 | 19 | 45 | 26 | 19 | 5 | . | 50 | 1 | 1861 | |
| Bright-kór | férfi m. | 13 | 9 | 2 | 24 | 3 | 16 | 19 | 21 | 34 | 55 | 27 | 24 | 21 | 1 | 73 | . | 171 | |
| | nő w. | 7 | 5 | 1 | 13 | 2 | 11 | 13 | 17 | 19 | 36 | 25 | 24 | 12 | . | 61 | . | 123 | |
| Morbus Brightii | e. zus. | 20 | 14 | 3 | 37 | 5 | 27 | 32 | 38 | 53 | 91 | 52 | 48 | 33 | 1 | 134 | . | 294 | |
| Gyermekágyi láz | nő w. | . | . | . | . | 1 | 15 | 16 | 8 | 1 | 9 | 1 | . | . | . | 1 | . | 26 | |
| Febris puerperalis | nő w. | . | . | . | . | . | 6 | 6 | 20 | 35 | 55 | 22 | 13 | 4 | 2 | 41 | . | 102 | |
| Egyéb gyermekágyi b. Alii morbi puerperales | nő w. | . | . | . | . | . | . | . | . | . | . | . | . | . | . | . | . | . | |
| Méhrák | nő w. | . | . | . | 1 | 6 | 7 | 6 | 4 | 10 | . | . | . | . | . | . | . | 17 | |
| Carcinoma uteri | nő w. | . | . | . | . | . | . | . | . | . | . | . | . | . | . | . | . | 15 | |
| Angolkór | férfi m. | 14 | 1 | . | 15 | . | . | . | . | . | . | . | . | . | . | . | . | 15 | |
| | nő w. | 14 | 1 | . | 15 | . | . | . | . | . | . | . | . | . | . | . | . | 30 | |
| Rachitis | e. zus. | 28 | 2 | . | 30 | . | . | . | . | . | . | . | . | . | . | . | . | 66 | |
| Kanyaró | férfi m. | 61 | 4 | . | 65 | 1 | . | 1 | . | . | . | . | . | . | . | . | . | 45 | |
| | nő w. | 44 | 1 | . | 45 | . | . | . | . | . | . | . | . | . | . | . | . | 111 | |
| Morbilli | e. zus. | 105 | 5 | . | 110 | 1 | . | 1 | . | . | . | . | . | . | . | . | . | 41 | |
| Vörheny | férfi m. | 28 | 10 | 2 | 40 | . | . | . | . | . | . | . | 1 | . | . | . | . | 52 | |
| | nő w. | 33 | 16 | 1 | 50 | 1 | 1 | 2 | . | . | . | . | 1 | . | . | . | . | 93 | |
| Scarlatina | e. zus. | 61 | 26 | 3 | 90 | 1 | 1 | 2 | . | . | . | . | 1 | . | . | . | . | 6 | |
| Himlő | férfi m. | 3 | . | . | 3 | 1 | 1 | 2 | . | 1 | 1 | . | . | . | . | . | . | 8 | |
| | nő w. | 5 | 1 | . | 6 | 1 | 1 | 1 | . | 1 | 1 | . | . | . | . | . | . | 14 | |
| Variola | e. zus. | 8 | 1 | . | 9 | 1 | 2 | 3 | . | 2 | 2 | . | . | . | . | . | . | 103 | |
| Hagymáz | férfi m. | 1 | 4 | 4 | 9 | 18 | 40 | 58 | 17 | 8 | 25 | 5 | 3 | 3 | . | 11 | . | 70 | |
| | nő w. | 1 | 4 | 4 | 9 | 16 | 23 | 39 | 8 | 8 | 16 | 3 | 3 | 3 | . | 6 | . | 173 | |
| Typhus | e. zus. | 2 | 8 | 8 | 18 | 34 | 63 | 97 | 25 | 16 | 41 | 8 | 6 | 3 | . | 17 | . | 30 | |
| Görvélykór | férfi m. | 18 | 10 | 1 | 29 | 1 | 1 | 1 | . | . | . | . | . | . | . | . | . | 17 | |
| | nő w. | 13 | 3 | . | 16 | 1 | 1 | 1 | . | . | . | . | . | . | . | . | . | 47 | |
| Scrophulosis | e. zus. | 31 | 13 | 1 | 45 | 1 | 1 | 2 | . | . | . | . | . | . | . | . | . | 366 | |
| Veleszületett gyöngeség | férfi m. | 366 | . | . | 366 | . | . | . | . | . | . | . | . | . | . | . | . | 309 | |
| | nő w. | 309 | . | . | 309 | . | . | . | . | . | . | . | . | . | . | . | . | 675 | |
| Debilitas congenita | e. zus. | 675 | . | . | 675 | . | . | . | . | . | . | . | . | . | . | . | . | 159 | |
| Gyermekaszály | férfi m. | 152 | 2 | . | 154 | 1 | . | 1 | . | 2 | 2 | 1 | 1 | . | . | 2 | . | 148 | |
| | nő w. | 140 | 5 | . | 145 | . | . | . | . | . | . | 1 | 1 | 1 | . | 3 | . | 307 | |
| Atrophia et inanitio | e. zus. | 292 | 7 | . | 299 | 1 | . | 1 | . | 2 | 2 | 2 | 2 | 1 | . | 5 | . | 248 | |
| Aggaszály | férfi m. | . | . | . | . | . | 1 | 1 | . | 1 | 1 | 10 | 84 | 137 | 116 | 74 | 247 | 349 | |
| | nő w. | . | . | . | . | . | 1 | 1 | . | 1 | 1 | 22 | 145 | 237 | 190 | 594 | . | 597 | |
| Marasmus senilis | e. zus. | . | . | . | . | . | 1 | 1 | . | 2 | 2 | 22 | 145 | 237 | 190 | 594 | . | 25 | |
| Vizkór | férfi m. | 4 | . | 1 | 5 | . | 2 | 2 | . | 2 | 2 | 10 | 5 | 1 | . | 16 | . | 21 | |
| | nő w. | 3 | . | 2 | 5 | . | 1 | 1 | 2 | 3 | 5 | 1 | 3 | 4 | 2 | 10 | . | 46 | |
| Hydrops | e. zus. | 7 | . | 3 | 10 | . | 3 | 3 | 2 | 5 | 7 | 11 | 8 | 5 | 2 | 26 | . | 43 | |
| Egyéb betegségek | férfi m. | 2 | . | 1 | 3 | . | 6 | 6 | 12 | 9 | 21 | 8 | 4 | 1 | . | 13 | . | 23 | |
| | nő w. | 4 | 1 | . | 5 | 1 | 1 | 2 | 5 | 10 | 1 | 2 | 1 | . | . | 4 | 2 | 66 | |
| Alii morbi varii | e. zus. | 6 | 1 | 1 | 8 | 1 | 7 | 8 | 17 | 14 | 31 | 9 | 6 | 2 | . | 17 | 2 | 84 | |
| Morbi varii | férfi m. | 524 | 2 | 2 | 528 | 1 | 3 | 9 | 12 | 14 | 26 | 31 | 71 | 102 | 74 | 278 | 2 | 850 | |
| | nő w. | 476 | 6 | 2 | 464 | 1 | 3 | 4 | 7 | 9 | 16 | 13 | 90 | 143 | 118 | 364 | 2 | 1691 | |
| | e. zus. | 980 | 8 | 4 | 992 | 2 | 11 | 13 | 19 | 23 | 42 | 44 | 161 | 245 | 192 | 642 | 2 | | |

A halál-okok kor szerinti kimutatása az 1889-dik évről.

Todesursachen nach dem Alter der Verstorbenen v. J. 1889.

| Halál-okok Todesursachen | | éves korban állott — Jahre alt | | | | | | | | | | | | | Ismeretlen korú Unbek. Alters | Főösszeg Hauptsumme | | |
|--|------------------------------|--------------------------------|-------------------|-----------------|----------------------|-------------------|--------------------|--------------------|--------------------|--------------------|---------------------|-------------------|-------------------|-------------------|----------------------------------|------------------------|---------------------|-----------------------|
| | | 0—5 | 5—10 | 10—15 | 0—15 | 15—20 | 20—30 | 15—30 | 30—40 | 40—50 | 30—50 | 50—60 | 60—70 | 70—80 | | | über 80- Jährige | über 50- Jährige |
| a) Körcsoportok. <i>Krankheitsgruppen.</i> | | | | | | | | | | | | | | | | | | |
| I. Idegbajok <i>Morbi syst. nervosi</i> | férfi m. nő w. e. zus. | 527 472 999 | 34 33 67 | 22 10 32 | 583 515 1098 | 23 9 32 | 52 33 85 | 75 42 117 | 123 47 170 | 132 39 171 | 255 96 341 | 86 53 139 | 72 46 118 | 45 50 95 | 4 10 14 | 207 159 366 | 2 | 1122 802 1924 |
| II. Vérkeringési bajok <i>Morbi circulationis</i> | férfi m. nő w. e. zus. | 7 8 15 | 7 8 15 | 3 5 8 | 17 21 38 | 5 13 18 | 17 13 56 | 19 37 74 | 24 50 101 | 52 49 120 | 108 64 221 | 108 75 129 | 66 22 142 | 22 31 53 | 3 5 8 | 147 185 332 | 1 | 297 369 666 |
| III. Légzőszervi bajok <i>Morbi org. respirat.</i> | férfi m. nő w. e. zus. | 969 955 1924 | 99 110 209 | 17 36 53 | 1085 1101 2186 | 87 99 186 | 347 306 653 | 434 405 839 | 451 273 724 | 326 144 470 | 777 417 1194 | 727 139 878 | 137 144 281 | 71 62 133 | 10 21 31 | 457 366 823 | 1 | 2754 2289 5043 |
| IV. Emésztőszervi baj. <i>Morbi org. digestion.</i> | férfi m. nő w. e. zus. | 795 700 1495 | 11 13 24 | 4 3 7 | 810 710 1520 | 6 7 13 | 35 46 81 | 41 53 94 | 36 41 77 | 63 53 132 | 99 110 209 | 57 75 132 | 50 44 94 | 29 26 55 | 3 6 9 | 139 151 290 | 1 | 1089 1031 2120 |
| V. Húgy- és ivarsz. b. <i>Morbi org. uropoët et genitalium</i> | férfi m. nő w. e. zus. | 15 6 21 | 4 4 8 | 4 2 6 | 23 12 35 | 3 9 12 | 8 48 57 | 9 57 69 | 12 75 100 | 25 67 103 | 36 142 203 | 61 56 91 | 35 36 65 | 29 102 25 | 6 102 6 | 85 313 187 | 1 | 181 313 494 |
| VI. Mozgásszervi bajok <i>Morbi org. motus</i> | férfi m. nő w. e. zus. | 49 40 89 | 5 1 6 | 7 2 9 | 61 43 104 | 7 4 11 | 15 8 23 | 22 12 34 | 13 3 16 | 22 8 29 | 13 8 21 | 9 8 13 | 5 7 13 | 2 3 5 | 6 1 1 | 22 19 32 | 1 | 117 82 199 |
| VII. Bőrbajok <i>Morbi cutanei</i> | férfi m. nő w. e. zus. | 10 10 20 | 1 1 2 | 2 10 22 | 12 10 22 | 1 2 3 | 2 2 6 | 2 2 4 | 3 1 10 | 3 1 4 | 9 1 10 | 3 7 9 | 2 1 4 | 3 1 4 | 2 10 18 | 3 8 11 | 8 | 30 23 53 |
| VIII. Alkati bajok <i>Morbi constitutionis</i> | férfi m. nő w. e. zus. | 118 105 223 | 29 30 59 | 19 29 48 | 166 164 330 | 54 31 85 | 115 59 174 | 169 90 259 | 38 25 63 | 29 7 36 | 67 32 99 | 15 12 27 | 18 13 31 | 8 3 11 | 2 28 71 | 43 28 754 | 1 | 445 314 754 |
| IX. Egyéb betegségek <i>Alii morbi varii</i> | férfi m. nő w. e. zus. | 552 510 1062 | 2 2 3 | 1 2 3 | 555 512 1067 | 2 1 3 | 6 2 8 | 8 2 11 | 7 3 14 | 9 7 14 | 16 12 28 | 22 19 41 | 62 60 121 | 96 59 245 | 59 329 566 | 237 329 566 | 5 | 816 856 1672 |
| Összesen, <i>Zusammen</i> | férfi m. nő w. e. zus. | 3042 2806 5848 | 191 199 390 | 79 89 168 | 3312 3094 6406 | 188 173 361 | 598 541 1139 | 786 714 1500 | 751 520 1271 | 662 401 1063 | 1413 921 2334 | 516 438 954 | 440 434 874 | 291 335 626 | 89 142 231 | 1336 1349 2685 | 4 1 5 | 6851 6079 12930 |
| b) Nevezetesebb halálokok. <i>Einige wichtigere Todesursachen.</i> | | | | | | | | | | | | | | | | | | |
| Agykérlob, <i>Meningitis</i> | férfi m. nő w. e. zus. | 126 138 264 | 17 21 38 | 15 3 18 | 158 162 320 | 10 4 14 | 23 11 34 | 33 15 48 | 15 11 26 | 13 2 15 | 28 13 41 | 4 11 15 | 6 2 8 | 2 | 10 15 25 | 10 205 434 | 2 | 229 205 434 |
| Agylob <i>Encephalitis</i> | férfi m. nő w. e. zus. | 23 18 41 | 3 2 5 | 1 1 2 | 27 21 48 | 1 5 5 | 5 5 10 | 3 3 6 | 3 3 6 | 3 3 6 | 3 3 6 | 3 1 5 | 3 1 3 | 3 1 4 | 3 2 5 | 6 2 8 | 6 2 8 | 36 31 67 |
| Vízfej <i>Hydrocephalus</i> | férfi m. nő w. e. zus. | 26 26 59 | 2 1 2 | 1 1 2 | 27 27 62 | 1 1 2 | 2 2 4 | 2 2 4 | 18 16 34 | 16 7 23 | 34 21 55 | 30 15 45 | 42 28 70 | 35 34 69 | 2 6 8 | 109 83 192 | 2 | 148 109 257 |
| Agyhűdés <i>Apoplexia</i> | férfi m. nő w. e. zus. | 305 252 557 | 2 4 6 | 1 2 3 | 307 256 563 | 1 1 2 | 1 1 2 | 1 1 2 | 1 3 4 | 1 3 4 | 2 3 5 | 1 1 2 | 1 1 2 | 1 1 2 | 1 1 2 | 310 261 571 | 1 | 310 261 571 |
| Ránggörcs <i>Convulsiones</i> | férfi m. nő w. e. zus. | 2 4 6 | 5 7 12 | 2 3 5 | 9 14 23 | 3 9 12 | 12 23 35 | 15 32 47 | 24 39 63 | 26 47 73 | 50 86 136 | 42 54 96 | 47 64 111 | 17 22 39 | 3 2 5 | 109 142 251 | 3 | 183 274 457 |
| Szervi szívbaj <i>Vitia cord. org.</i> | férfi m. nő w. e. zus. | 75 82 157 | 16 19 35 | 9 1 4 | 94 102 196 | 1 1 1 | 1 1 1 | 1 1 1 | 1 1 1 | 1 1 1 | 1 1 1 | 1 1 1 | 1 1 1 | 1 1 1 | 1 1 1 | 95 102 197 | 1 | 95 102 197 |
| Roncósoló toroklob <i>Diphtheria</i> | férfi m. nő w. e. zus. | 186 159 345 | 45 44 89 | 5 1 6 | 236 204 440 | 1 1 1 | 1 1 1 | 1 1 1 | 1 1 1 | 1 1 1 | 1 1 1 | 1 1 1 | 1 1 1 | 1 1 1 | 1 1 1 | 237 205 442 | 1 | 237 205 442 |

45. sz. tábla.

Tabelle Nr. 45. (Schluss).

| Halál-okok Todesursachen | | 0-5 | 5-10 | 10-15 | 0-15 | 15-20 | 20-30 | 15-30 | 30-40 | 40-50 | 30-50 | 50-60 | 60-70 | 70-80 | über 80 ^{on} tall | über 50 ^{en} tall | Immortalit. korú Unber. Alter | Főösszeg Hauptsumme |
|---|--|--------------------------------|------|-------|------|-------|-------|-------|-------|-------|-------|-------|-------|-------|-------------------------------|-------------------------------|----------------------------------|------------------------|
| | | éves korban állott - Jahre alt | | | | | | | | | | | | | | | | |
| Hökhurut <i>Pertussis</i> | férfi m. | 35 | 1 | . | 36 | . | . | . | . | . | . | . | . | . | . | . | . | 36 |
| | nő w. | 35 | 2 | . | 37 | . | . | . | . | . | . | . | . | . | . | . | . | 37 |
| | e. zus. | 70 | 3 | . | 73 | . | . | . | . | . | . | . | . | . | . | . | . | 73 |
| Tüdő-, hörg- és mell- hártyalob <i>Pneum. Bronch. et Pleur.</i> | férfi m. | 435 | 6 | 3 | 444 | 5 | 18 | 23 | 38 | 34 | 72 | 42 | 33 | 20 | 6 | 101 | . | 640 |
| | nő w. | 454 | 13 | 2 | 469 | 5 | 21 | 26 | 18 | 19 | 37 | 30 | 46 | 15 | 8 | 99 | . | 631 |
| | e. zus. | 889 | 19 | 5 | 913 | 10 | 39 | 49 | 56 | 53 | 109 | 72 | 79 | 35 | 14 | 200 | . | 1271 |
| Tüdögümő <i>Tuberculosis</i> | férfi m. | 114 | 26 | 5 | 145 | 76 | 305 | 381 | 381 | 249 | 630 | 156 | 67 | 22 | . | 245 | 1 | 1402 |
| | nő w. | 109 | 28 | 31 | 168 | 92 | 276 | 368 | 241 | 111 | 352 | 81 | 62 | 26 | 4 | 173 | . | 1061 |
| | e. zus. | 223 | 54 | 36 | 313 | 168 | 581 | 749 | 622 | 360 | 982 | 237 | 129 | 48 | 4 | 418 | 1 | 2463 |
| Bélhurut és bélob <i>Diarrhoea et enteritis</i> | férfi m. | 761 | 3 | 2 | 766 | 3 | 10 | 13 | 2 | 11 | 13 | 4 | 6 | 7 | 1 | 18 | . | 810 |
| | nő w. | 660 | 8 | 1 | 669 | 1 | 7 | 9 | 3 | 11 | 14 | 14 | 10 | 8 | 3 | 35 | 1 | 727 |
| | e. zus. | 1421 | 11 | 3 | 1435 | 4 | 17 | 21 | 5 | 22 | 27 | 18 | 16 | 15 | 4 | 53 | 1 | 1537 |
| Bright-kór <i>Morbus Brightii</i> | férfi m. | 12 | 4 | 3 | 19 | 3 | 9 | 12 | 17 | 31 | 48 | 22 | 18 | 7 | 2 | 49 | . | 128 |
| | nő w. | 5 | 3 | 2 | 10 | 5 | 12 | 17 | 18 | 21 | 39 | 19 | 15 | 2 | . | 36 | . | 102 |
| | e. zus. | 17 | 7 | 5 | 29 | 8 | 21 | 29 | 35 | 52 | 87 | 41 | 33 | 9 | 2 | 85 | . | 230 |
| Gyermekági láz <i>Febris puerperalis</i> | nő w. | . | . | . | . | 2 | 10 | 12 | 12 | 1 | 13 | . | . | . | . | . | . | 25 |
| | Egyéb gyermekági b. <i>Alii morbi puerperales</i> | nő w. | . | . | . | 1 | 10 | 11 | 2 | 2 | 4 | . | . | . | . | . | . | 15 |
| Angolkór <i>Rhachitis</i> | férfi m. | 37 | 1 | . | 38 | . | . | . | . | . | . | . | . | . | . | . | . | 38 |
| | nő w. | 30 | . | . | 30 | . | . | . | . | . | . | . | . | . | . | . | . | 30 |
| | e. zus. | 67 | 1 | . | 68 | . | . | . | . | . | . | . | . | . | . | . | . | 68 |
| Kanyaró <i>Morbilli</i> | férfi m. | 13 | . | . | 13 | . | . | . | . | . | . | . | . | . | . | . | . | 13 |
| | nő w. | 6 | . | . | 6 | . | . | . | . | . | . | . | . | . | . | . | . | 6 |
| | e. zus. | 19 | . | . | 19 | . | . | . | . | . | . | . | . | . | . | . | . | 19 |
| Vörheny <i>Scarlatina</i> | férfi m. | 32 | 17 | 4 | 53 | 1 | 1 | 2 | . | 1 | 1 | . | . | . | . | . | . | 56 |
| | nő w. | 48 | 12 | 3 | 63 | 1 | . | 1 | . | . | . | . | . | . | . | . | . | 64 |
| | e. zus. | 80 | 29 | 7 | 116 | 2 | 1 | 3 | . | 1 | 1 | . | . | . | . | . | . | 120 |
| Hagymáz <i>Typhus</i> | férfi m. | 6 | 8 | 11 | 25 | 51 | 103 | 154 | 32 | 15 | 47 | 6 | 9 | 3 | 2 | 20 | . | 246 |
| | nő w. | 5 | 9 | 13 | 33 | 29 | 57 | 86 | 17 | 2 | 19 | 7 | 2 | . | . | 9 | . | 147 |
| | e. zus. | 11 | 17 | 30 | 58 | 80 | 160 | 240 | 49 | 17 | 66 | 13 | 11 | 3 | 2 | 29 | . | 393 |
| Görvélykór <i>Scrophulosis</i> | férfi m. | 18 | 2 | 3 | 23 | . | 3 | 3 | 1 | . | 1 | . | . | . | . | . | . | 27 |
| | nő w. | 8 | 7 | 1 | 16 | . | 2 | 2 | . | . | . | . | . | . | . | . | . | 18 |
| | e. zus. | 26 | 9 | 4 | 39 | . | 5 | 5 | 1 | . | 1 | . | . | . | . | . | . | 45 |
| Veleszületett gyenge- ség <i>Debilitas congenita</i> | férfi m. | 417 | . | . | . | . | . | . | . | . | . | . | . | . | . | . | . | 417 |
| | nő w. | 363 | . | . | . | . | . | . | . | . | . | . | . | . | . | . | . | 363 |
| | e. zus. | 780 | . | . | . | . | . | . | . | . | . | . | . | . | . | . | . | 780 |
| Aszály és táphiány <i>Atrophia et inanitia</i> | férfi m. | 128 | 1 | . | 129 | 1 | 1 | 2 | . | 1 | 1 | 2 | . | 2 | . | 4 | . | 136 |
| | nő w. | 139 | . | 1 | 140 | . | . | . | 2 | . | 2 | 1 | . | 2 | . | 3 | . | 145 |
| | e. zus. | 267 | 1 | 1 | 269 | 1 | 1 | 2 | 2 | 1 | 3 | 3 | . | 4 | . | 7 | . | 281 |
| Aggaszály <i>Marasmus senilis</i> | férfi m. | . | . | . | . | . | . | . | . | . | . | 9 | 53 | 93 | 59 | 214 | . | 214 |
| | nő w. | . | . | . | . | . | . | . | . | . | . | 15 | 57 | 145 | 100 | 317 | . | 317 |
| | e. zus. | . | . | . | . | . | . | . | . | . | . | 24 | 110 | 238 | 159 | 531 | . | 531 |
| Vizkór <i>Hydrops</i> | férfi m. | 1 | 1 | . | 2 | 1 | 2 | 3 | 1 | 4 | 5 | 5 | 4 | 1 | . | 10 | . | 20 |
| | nő w. | 2 | . | 1 | 3 | . | 1 | 1 | 2 | 3 | 5 | 2 | 4 | 2 | . | 8 | . | 17 |
| | e. zus. | 3 | 1 | 1 | 5 | 1 | 3 | 4 | 3 | 7 | 10 | 7 | 8 | 3 | . | 18 | . | 37 |

A halál-okok kor szerinti kimutatása az 1890-dik évről.

Ausweis der Todesursachen nach dem Alter der Verstorbenen vom Jahre 1890.

| Halál-okok Todesursachen | | éves korban állott — Jahre alt | | | | | | | | | | | | | | über 80-en tal | über 50-en tal | Immunitaten köré Únbek. Alters | Főösszeg Hauptsumme |
|--|----------|--------------------------------|------------|------------|-------------|------------|-------------|-------------|-------------|-------------|-------------|------------|------------|------------|------------|-------------------|-------------------|-----------------------------------|------------------------|
| | | 0-5 | 5-10 | 10-15 | 0-15 | 15-20 | 20-30 | 15-30 | 30-40 | 40-50 | 30-50 | 50-60 | 60-70 | 70-80 | | | | | |
| a) Köresoportok. Krankheitsgruppen. | | | | | | | | | | | | | | | | | | | |
| I. Idegbajok <i>Morbi syst. nervosi</i> | férfi m. | 539 | 43 | 10 | 592 | 12 | 45 | 57 | 109 | 127 | 236 | 98 | 71 | 42 | 10 | 221 | 1 | 1107 | |
| | nő w. | 428 | 45 | 7 | 480 | 14 | 44 | 58 | 55 | 65 | 120 | 54 | 59 | 37 | 10 | 160 | | 818 | |
| | e. zus. | 967 | 88 | 17 | 1072 | 26 | 89 | 115 | 164 | 192 | 356 | 152 | 130 | 79 | 20 | 381 | 1 | 1925 | |
| II. Vérkeringési bajok <i>Morbi circulationis</i> | férfi m. | 4 | 6 | 5 | 15 | 8 | 22 | 30 | 44 | 60 | 104 | 43 | 58 | 34 | 4 | 139 | | 288 | |
| | nő w. | 6 | 1 | 8 | 15 | 11 | 26 | 37 | 43 | 48 | 91 | 53 | 64 | 36 | 4 | 157 | | 300 | |
| | e. zus. | 10 | 7 | 13 | 30 | 19 | 48 | 67 | 87 | 103 | 195 | 96 | 122 | 70 | 8 | 296 | | 588 | |
| III. Légzőszervi bajok <i>Morbi org. respirat.</i> | férfi m. | 1258 | 132 | 25 | 1415 | 74 | 402 | 476 | 498 | 384 | 882 | 259 | 188 | 93 | 13 | 553 | 1 | 3327 | |
| | nő w. | 1187 | 154 | 47 | 1388 | 114 | 381 | 495 | 314 | 194 | 508 | 168 | 152 | 106 | 19 | 445 | 1 | 2837 | |
| | e. zus. | 2445 | 286 | 72 | 2803 | 188 | 783 | 971 | 812 | 578 | 1390 | 427 | 340 | 199 | 32 | 998 | 2 | 6164 | |
| IV. Emésztőszervi baj. <i>Morbi org. digestion.</i> | férfi m. | 844 | 6 | 7 | 857 | 8 | 27 | 35 | 46 | 57 | 103 | 79 | 59 | 43 | 6 | 187 | 2 | 1184 | |
| | nő w. | 730 | 12 | 12 | 754 | 10 | 31 | 41 | 62 | 54 | 116 | 58 | 36 | 35 | 6 | 135 | | 1046 | |
| | e. zus. | 1574 | 18 | 19 | 1611 | 18 | 58 | 76 | 108 | 111 | 219 | 137 | 95 | 78 | 12 | 322 | 2 | 2230 | |
| V. Húgy- és ivarsz. b. <i>Morbi org. uropoët. et genitalium</i> | férfi m. | 28 | 21 | 6 | 55 | 4 | 18 | 22 | 28 | 19 | 47 | 28 | 21 | 20 | 2 | 71 | | 195 | |
| | nő w. | 29 | 16 | 3 | 48 | 9 | 37 | 46 | 50 | 59 | 109 | 63 | 29 | 22 | | 114 | 1 | 318 | |
| | e. zus. | 57 | 37 | 9 | 103 | 13 | 55 | 68 | 78 | 78 | 156 | 91 | 50 | 42 | 2 | 185 | 1 | 513 | |
| VI. Mozgásszervi baj. <i>Morbi org. motus</i> | férfi m. | 41 | 1 | | 42 | 3 | 13 | 16 | 6 | 10 | 16 | 10 | 8 | 3 | | 21 | | 95 | |
| | nő w. | 39 | 4 | 5 | 48 | 5 | 5 | 10 | 6 | 8 | 14 | 11 | 10 | 6 | 1 | 28 | | 100 | |
| | e. zus. | 80 | 5 | 5 | 90 | 8 | 18 | 26 | 12 | 18 | 30 | 21 | 18 | 9 | 1 | 49 | | 195 | |
| VII. Bőrbajok <i>Morbi cutanei</i> | férfi m. | 4 | | | 4 | 1 | 2 | 3 | | 1 | 1 | 2 | | | | 3 | | 11 | |
| | nő w. | 5 | | | 5 | 1 | 1 | 2 | | | | 1 | 1 | 3 | | 5 | | 12 | |
| | e. zus. | 9 | | | 9 | 2 | 3 | 5 | | 1 | 1 | 3 | 1 | 3 | | 8 | | 23 | |
| VIII. Alkati bajok <i>Morbi constitutionis</i> | férfi m. | 212 | 43 | 12 | 267 | 26 | 47 | 73 | 21 | 16 | 37 | 19 | 8 | 6 | 2 | 35 | | 412 | |
| | nő w. | 166 | 56 | 19 | 241 | 27 | 20 | 47 | 18 | 17 | 35 | 14 | 14 | 4 | 1 | 33 | | 356 | |
| | e. zus. | 378 | 99 | 31 | 508 | 53 | 67 | 120 | 39 | 33 | 72 | 33 | 22 | 10 | 3 | 68 | | 768 | |
| IX. Egyéb betegségek <i>Alii morbi varii</i> | férfi m. | 560 | 2 | 2 | 564 | 2 | 3 | 5 | 7 | 10 | 17 | 14 | 29 | 90 | 67 | 200 | | 786 | |
| | nő w. | 480 | | 1 | 481 | | 1 | 1 | 3 | 5 | 8 | 15 | 73 | 172 | 107 | 367 | 1 | 858 | |
| | e. zus. | 1040 | 2 | 3 | 1045 | 2 | 4 | 6 | 10 | 15 | 25 | 29 | 102 | 262 | 174 | 567 | 1 | 1644 | |
| Összesen Zusammen | férfi m. | 3490 | 254 | 67 | 3811 | 138 | 579 | 717 | 759 | 684 | 1443 | 551 | 444 | 331 | 104 | 1430 | 4 | 7405 | |
| | nő w. | 3070 | 288 | 102 | 3460 | 191 | 546 | 737 | 551 | 450 | 1001 | 436 | 438 | 419 | 151 | 1444 | 3 | 6645 | |
| | e. zus. | 6560 | 542 | 169 | 7271 | 329 | 1125 | 1454 | 1310 | 1134 | 2444 | 987 | 882 | 750 | 255 | 2874 | 7 | 14050 | |
| b) Nevezetesebb halálokok. Einige wichtigere Todesursachen. | | | | | | | | | | | | | | | | | | | |
| Agykérlob <i>Meningitis</i> | férfi m. | 154 | 29 | 8 | 191 | 7 | 18 | 25 | 7 | 8 | 15 | 3 | 5 | 2 | | 10 | | 241 | |
| | nő w. | 146 | 30 | 4 | 180 | 4 | 18 | 22 | 4 | 4 | 8 | 4 | 2 | 1 | 1 | 8 | | 218 | |
| | e. zus. | 300 | 59 | 12 | 371 | 11 | 36 | 47 | 11 | 12 | 23 | 7 | 7 | 3 | 1 | 18 | | 459 | |
| Agylob <i>Encephalitis</i> | férfi m. | 12 | 3 | | 15 | | 1 | 1 | 1 | 1 | 2 | 4 | 1 | | | 5 | | 23 | |
| | nő w. | 13 | 2 | | 15 | 3 | 3 | 6 | 4 | | 4 | 1 | | | | 1 | | 26 | |
| | e. zus. | 25 | 5 | | 30 | 3 | 4 | 7 | 5 | 1 | 6 | 5 | 1 | | | 6 | | 49 | |
| Vizfej <i>Hydrocephalus</i> | férfi m. | 20 | 2 | | 22 | | | | | | | | | | | | | 22 | |
| | nő w. | 11 | 2 | | 13 | | | | | | | | | | | | | 13 | |
| | e. zus. | 31 | 4 | | 35 | | | | | | | | | | | | | 35 | |
| Agyhűdés és agyvér- ömleny <i>Apoplexia et paraly.</i> | férfi m. | 2 | 1 | | 3 | | 2 | 2 | 9 | 24 | 33 | 27 | 32 | 30 | 2 | 91 | | 129 | |
| | nő w. | 2 | 1 | | 3 | | 1 | 1 | 5 | 13 | 18 | 17 | 35 | 28 | 7 | 87 | | 109 | |
| | e. zus. | 4 | 2 | | 6 | | 3 | 3 | 14 | 37 | 51 | 44 | 67 | 58 | 9 | 178 | | 238 | |
| Ráנגgöres <i>Convulsiones</i> | férfi m. | 311 | 3 | | 314 | | | | | | | | | | | | | 314 | |
| | nő w. | 230 | 5 | | 235 | | | | | | | | | | | | | 235 | |
| | e. zus. | 541 | 8 | | 549 | | | | | | | | | | | | | 549 | |
| Szervi szivbaj <i>Vitia cor. org.</i> | férfi m. | 3 | 4 | 4 | 11 | 8 | 17 | 25 | 31 | 47 | 78 | 32 | 39 | 27 | 1 | 99 | | 213 | |
| | nő w. | 2 | 1 | 8 | 11 | 9 | 21 | 30 | 36 | 38 | 74 | 43 | 47 | 26 | 4 | 120 | | 235 | |
| | e. zus. | 5 | 5 | 12 | 22 | 17 | 38 | 55 | 67 | 85 | 152 | 75 | 86 | 53 | 5 | 219 | | 448 | |
| Hártyás torokgyik <i>Croup</i> | férfi m. | 98 | 22 | | 120 | | | | | | | | | | | | | 120 | |
| | nő w. | 88 | 26 | 1 | 115 | | | | | | | | | | | | | 115 | |
| | e. zus. | 186 | 48 | 1 | 235 | | | | | | | | | | | | | 235 | |
| Ronszoló toroklob <i>Diphtheritis</i> | férfi m. | 249 | 66 | 7 | 322 | 3 | 1 | 4 | 1 | | 1 | | | | | | | 327 | |
| | nő w. | 243 | 93 | 12 | 348 | 1 | | 1 | 1 | | 1 | 1 | | | | 1 | | 351 | |
| | e. zus. | 492 | 159 | 19 | 670 | 4 | 1 | 5 | 2 | | 2 | 1 | | | | 1 | | 678 | |

46. sz. tábla. (Vége.)

Tabelle Nr. 46. (Schluss.)

| Halál-okok Todesursachen | éves korban állott — Jahre alt | | | | | | | | | | | | láncrétlen korú Unbek. Alters | Főösszeg Hauptsumme | | | | |
|------------------------------------|--------------------------------|------|-------|------|-------|-------|-------|-------|-------|-------|-------|-------|----------------------------------|------------------------|-------|--------------------------------|--------------------------------|------|
| | 0-5 | 5-10 | 10-15 | 0-15 | 15-20 | 20-30 | 15-30 | 30-40 | 40-50 | 30-50 | 50-60 | 60-70 | | | 70-80 | über 80- ^{on} táti | über 50- ^{en} táti | |
| | | | | | | | | | | | | | | | | | | |
| Hökhurut | férfi m. | 13 | | | 13 | | | | | | | | | | | | | 13 |
| Pertussis | nő w. | 20 | | | 20 | | | | | | | | | | | | | 20 |
| | e. zus. | 33 | | | 33 | | | | | | | | | | | | | 33 |
| Tüdő-, hörg- és mell- hártyalob | férfi m. | 711 | 22 | 2 | 735 | 9 | 46 | 55 | 62 | 62 | 124 | 60 | 49 | 40 | 8 | 157 | | 1071 |
| Pneum., bronch., pleur. | nő w. | 688 | 10 | 3 | 701 | 9 | 35 | 44 | 23 | 34 | 57 | 60 | 44 | 49 | 11 | 164 | | 966 |
| | e. zus. | 1399 | 32 | 5 | 1436 | 18 | 81 | 99 | 85 | 96 | 181 | 120 | 93 | 89 | 19 | 321 | | 2037 |
| Tüdögümő | férfi m. | 128 | 19 | 16 | 163 | 59 | 345 | 404 | 406 | 295 | 701 | 161 | 92 | 27 | 3 | 283 | 1 | 1552 |
| Tuberculosis | nő w. | 119 | 24 | 31 | 174 | 101 | 337 | 438 | 274 | 146 | 420 | 82 | 67 | 34 | 4 | 187 | | 1219 |
| | e. zus. | 247 | 43 | 47 | 337 | 160 | 682 | 842 | 680 | 441 | 1121 | 243 | 159 | 61 | 7 | 470 | 1 | 2771 |
| Béllob és bélhurut | férfi m. | 800 | 2 | 2 | 804 | 1 | 4 | 5 | 3 | 4 | 7 | 9 | 11 | 8 | 1 | 29 | 1 | 847 |
| Diarrhoea et enteritis | nő w. | 698 | 6 | 1 | 705 | 2 | | 2 | 8 | 4 | 12 | 5 | 7 | 1 | 13 | | 1 | 732 |
| | e. zus. | 1498 | 8 | 3 | 1509 | 3 | 4 | 7 | 11 | 8 | 19 | 9 | 16 | 15 | 2 | 42 | 1 | 1578 |
| Bright-kór | férfi m. | 28 | 21 | 4 | 53 | 3 | 12 | 13 | 22 | 14 | 36 | 21 | 12 | 8 | | 41 | | 145 |
| Morbi Brightii | nő w. | 29 | 16 | 2 | 47 | 2 | 11 | 13 | 9 | 14 | 23 | 20 | 16 | 8 | | 44 | 1 | 128 |
| | e. zus. | 57 | 37 | 6 | 100 | 5 | 23 | 23 | 31 | 28 | 59 | 41 | 28 | 16 | | 85 | 1 | 273 |
| Gyermekágyi láz | nő w. | | | | | 3 | 13 | 16 | 10 | 3 | 13 | | | | | | | 29 |
| Febris puerperalis | | | | | | 4 | 6 | 10 | 4 | 1 | 5 | | | | | | | 15 |
| Egyéb gyermekágyi b. | nő w. | | | | | 4 | 6 | 10 | 4 | 1 | 5 | | | | | | | 15 |
| Alii morbi puerper. | | | | | | | | | | | | | | | | | | |
| Méhrák | nő w. | | | | | | 3 | 3 | 20 | 26 | 46 | 30 | 10 | 7 | | 47 | | 96 |
| Carcinoma uteri | | | | | | | | | | | | | | | | | | |
| Angolkór | férfi m. | 35 | | | 35 | | | | | | | | | | | | | 35 |
| Rhachitis | nő w. | 31 | 2 | | 33 | | | | | | | | | | | | | 33 |
| | e. zus. | 66 | 2 | | 68 | | | | | | | | | | | | | 68 |
| Kanyaró | férfi m. | 40 | 1 | | 41 | | | | | | | | | | | | | 41 |
| Morbilli | nő w. | 43 | 3 | | 46 | | | | | | | | | | | | | 46 |
| | e. zus. | 83 | 4 | | 87 | | | | | | | | | | | | | 87 |
| Vörheny | férfi m. | 96 | 33 | 5 | 134 | 3 | 3 | 6 | | | | | | | | | | 140 |
| Scarlatina | nő w. | 76 | 46 | 9 | 131 | 3 | 1 | 4 | | | | | | | | | | 135 |
| | e. zus. | 172 | 79 | 14 | 265 | 6 | 4 | 10 | | | | | | | | | | 275 |
| Hagymáz | férfi m. | 1 | 5 | 5 | 11 | 21 | 35 | 56 | 11 | 6 | 17 | 5 | 2 | 1 | | 8 | | 92 |
| Typhus | nő w. | 2 | 3 | 6 | 11 | 19 | 14 | 33 | 8 | 3 | 16 | 3 | 1 | 1 | | 5 | | 65 |
| | e. zus. | 3 | 8 | 11 | 22 | 40 | 49 | 89 | 19 | 14 | 33 | 8 | 3 | 2 | | 13 | | 157 |
| Görvély | férfi m. | 17 | 1 | | 18 | | | | | 1 | 1 | | | | | | | 19 |
| Scrophulosis | nő w. | 8 | 3 | 3 | 14 | 1 | | 1 | | | | | | | | | | 15 |
| | e. zus. | 25 | 4 | 3 | 32 | 1 | | 1 | | 1 | 1 | | | | | | | 34 |
| Veleszül. gyengeség | férfi m. | 397 | | | 397 | | | | | | | | | | | | | 397 |
| Debilitas congenita | nő w. | 320 | | | 320 | | | | | | | | | | | | | 320 |
| | e. zus. | 717 | | | 717 | | | | | | | | | | | | | 717 |
| Aszály és táphiány | férfi m. | 149 | | | 149 | | | | | | | | | | | | | 149 |
| Atrophia et inanitio | nő w. | 150 | | | 150 | | | | | | | | | | | | | 150 |
| | e. zus. | 299 | | | 299 | | | | | | | | | | | | | 299 |
| Aggaszály | férfi m. | | | | | | | | | | | 3 | 26 | 89 | 65 | 183 | | 183 |
| Marasmus sen. | nő w. | | | | | | | | | | | 10 | 68 | 170 | 107 | 355 | 1 | 356 |
| | e. zus. | | | | | | | | | | | 13 | 94 | 259 | 172 | 538 | 1 | 539 |
| Vizkór | férfi m. | 4 | 2 | 2 | 8 | | 1 | 1 | 2 | 4 | 6 | 5 | 2 | | | 7 | | 22 |
| Hydrops | nő w. | 2 | | | 2 | | | | 1 | 1 | 2 | 5 | 5 | 1 | | 11 | | 15 |
| | e. zus. | 6 | 2 | 2 | 10 | | 1 | 1 | 3 | 5 | 8 | 10 | 7 | 1 | | 18 | | 37 |

D)

TERMÉSZETES HALÁL-OKOKBAN ELHALTAK HITFELEKEZETE ÉS CSALÁDI ÁLLAPOTA.

*Familienstand und Confession der an natürlichen Todesursachen
Verstorbenen.*

47—51. sz. tábla. Az elhaltak családi állapota kapcsolatban a korral, 1886—1890.

Tabelle Nr. 47—51. Familienstand in Verbindung mit dem Alter, 1886—1890.

52—56. sz. tábla. Nevezetesebb halál-okok vallás szerint, 1886—1890.

Tabelle Nr. 52—56. Wichtigere Todesursachen nach Confessionen, 1886—1890.

Az 1886-ban természetes halál-okban elhaltak családi állapotban a korral.
Familienstand in Verbindung mit dem Alter der an natürlichen Todesursachen Verstorbenen. 1886.

| Kor — Alter | Nem házas Ledig | | | | Házias Verheiratet | | | | Özvegy Verwitwet | | | | Elvált Geschieden | | | | Ismeretlen Unbekannt | | | | Összesen Zusammen | | | |
|---------------------------------------|--------------------|----------------|----------------|----------------|-----------------------|----------------|----------------|----------------|---------------------|----------------|----------------|----------------|----------------------|----------------|----------------|----------------|-------------------------|----------------|----------------|----------------|----------------------|----------------|----------------|----------------|
| | férfi m. | | nő w. | | férfi m. | | nő w. | | férfi m. | | nő w. | | férfi m. | | nő w. | | férfi m. | | nő w. | | férfi m. | | nő w. | |
| | együtt zus. | együtt zus. | együtt zus. | együtt zus. | együtt zus. | együtt zus. | együtt zus. | együtt zus. | együtt zus. | együtt zus. | együtt zus. | együtt zus. | együtt zus. | együtt zus. | együtt zus. | együtt zus. | együtt zus. | együtt zus. | együtt zus. | együtt zus. | együtt zus. | együtt zus. | együtt zus. | együtt zus. |
| 15—20 év — Jahre | 180 | 191 | 371 | 10 | 10 | . | . | . | . | . | . | . | . | . | . | . | . | . | . | . | 6 | 180 | 207 | 387 |
| 20—25 » | 313 | 199 | 512 | 13 | 74 | . | 1 | . | . | . | . | . | . | . | . | . | . | . | . | . | 3 | 326 | 277 | 603 |
| 25—30 » | 337 | 158 | 495 | 98 | 151 | 2 | 11 | 13 | . | . | . | . | . | . | . | . | . | . | . | . | 4 | 443 | 324 | 767 |
| 30—35 » | 214 | 97 | 311 | 192 | 156 | 10 | 17 | 27 | . | . | . | . | . | . | . | . | . | . | . | . | 3 | 425 | 273 | 698 |
| 35—40 » | 173 | 62 | 235 | 266 | 192 | 16 | 28 | 44 | . | . | . | . | . | . | . | . | . | . | . | . | 5 | 472 | 289 | 761 |
| 40—45 » | 135 | 52 | 187 | 263 | 141 | 404 | 24 | 67 | 91 | . | . | . | . | . | . | . | . | . | . | . | 3 | 446 | 263 | 711 |
| 45—50 » | 82 | 51 | 133 | 272 | 122 | 394 | 46 | 64 | 110 | . | . | . | . | . | . | . | . | . | . | . | 4 | 411 | 241 | 652 |
| 50—55 » | 46 | 38 | 84 | 228 | 96 | 324 | 30 | 77 | 107 | . | . | . | . | . | . | . | . | . | . | . | 2 | 318 | 213 | 531 |
| 55—60 » | 52 | 26 | 78 | 228 | 92 | 320 | 40 | 109 | 149 | 1 | . | . | . | . | . | . | . | . | . | . | 3 | 327 | 230 | 557 |
| 60—65 » | 85 | 27 | 62 | 174 | 93 | 267 | 46 | 149 | 195 | . | . | . | . | . | . | . | . | . | . | . | 4 | 263 | 273 | 536 |
| 65—70 » | 25 | 21 | 46 | 146 | 98 | 244 | 64 | 112 | 176 | . | . | . | . | . | . | . | . | . | . | . | 3 | 240 | 235 | 475 |
| 70—75 » | 11 | 12 | 23 | 108 | 22 | 130 | 68 | 150 | 218 | . | . | . | . | . | . | . | . | . | . | . | 1 | 189 | 136 | 325 |
| 75—80 » | 13 | 12 | 25 | 55 | 17 | 72 | 57 | 110 | 167 | 1 | . | . | . | . | . | . | . | . | . | . | 1 | 131 | 140 | 271 |
| 80 éven túl — über 80 Jahre | 6 | 9 | 15 | 29 | 8 | 37 | 57 | 127 | 184 | . | . | . | . | . | . | . | . | . | . | . | 1 | 92 | 145 | 237 |
| Összesen, Zusammen | 1622 | 955 | 2577 | 2072 | 1272 | 460 | 1022 | 1482 | 2 | 4 | 6 | 109 | 43 | 152 | 4265 | 3296 | 7561 | | | | | | | |
| Ismeretlen korú, Unbekanntenen Alters | . | . | . | . | 1 | . | . | . | . | . | . | . | . | . | . | . | . | . | . | . | 9 | 4 | 13 | 14 |
| 0—15 éves — jährige | 4512 | 4225 | 8737 | . | . | . | . | . | . | . | . | . | . | . | . | . | . | . | . | . | . | 4512 | 4225 | 8737 |
| Főösszeg, Hauptsumme | 6134 | 5180 | 11314 | 2072 | 1273 | 460 | 1022 | 1482 | 2 | 4 | 6 | 118 | 47 | 165 | 8786 | 7526 | 16312 | | | | | | | |

Az 1887-ben természetes halál-okban elhaltak családi állapotuk kapcsolatban a korral.
Familienstand in Verbindung mit dem Alter der an natürlichen Todesursachen Verstorbenen. 1887.

| Kor — Alter | Nem házas Ledig | | | | Házias Verheiratet | | | | Özvegy Verwitwet | | | | Elvált Geschieden | | | | Ismeretlen Unbekannt | | | | Összesen Zusammen | | | |
|-------------------------------------|--------------------|----------------|----------------|----------------|-----------------------|----------------|----------------|----------------|---------------------|----------------|----------------|----------------|----------------------|----------------|----------------|----------------|-------------------------|----------------|----------------|----------------|----------------------|----------------|----------------|----------------|
| | férfi m. | | nő w. | | férfi m. | | nő w. | | férfi m. | | nő w. | | férfi m. | | nő w. | | férfi m. | | nő w. | | férfi m. | | nő w. | |
| | együtt zus. | együtt zus. | együtt zus. | együtt zus. | együtt zus. | együtt zus. | együtt zus. | együtt zus. | együtt zus. | együtt zus. | együtt zus. | együtt zus. | együtt zus. | együtt zus. | együtt zus. | együtt zus. | együtt zus. | együtt zus. | együtt zus. | együtt zus. | együtt zus. | együtt zus. | együtt zus. | együtt zus. |
| 15—20 év — Jahre | 162 | 152 | 314 | 7 | 7 | 14 | 0 | 0 | 0 | 0 | 0 | 0 | 0 | 0 | 0 | 0 | 0 | 0 | 0 | 0 | 0 | 0 | 0 | 0 |
| 20—25 » | 265 | 153 | 418 | 5 | 88 | 93 | 5 | 5 | 0 | 0 | 0 | 0 | 0 | 0 | 0 | 0 | 0 | 0 | 0 | 0 | 0 | 0 | 0 | 0 |
| 25—30 » | 286 | 146 | 382 | 80 | 115 | 195 | 3 | 11 | 14 | 1 | 0 | 0 | 0 | 0 | 0 | 0 | 0 | 0 | 0 | 0 | 0 | 0 | 0 | 0 |
| 30—35 » | 200 | 78 | 278 | 144 | 141 | 285 | 11 | 19 | 30 | 0 | 0 | 0 | 0 | 0 | 0 | 0 | 0 | 0 | 0 | 0 | 0 | 0 | 0 | 0 |
| 35—40 » | 145 | 62 | 207 | 235 | 129 | 364 | 21 | 37 | 58 | 1 | 0 | 0 | 0 | 0 | 0 | 0 | 0 | 0 | 0 | 0 | 0 | 0 | 0 | 0 |
| 40—45 » | 107 | 62 | 169 | 260 | 135 | 395 | 30 | 41 | 71 | 1 | 0 | 0 | 0 | 0 | 0 | 0 | 0 | 0 | 0 | 0 | 0 | 0 | 0 | 0 |
| 45—50 » | 74 | 51 | 125 | 245 | 129 | 374 | 29 | 78 | 107 | 0 | 0 | 0 | 0 | 0 | 0 | 0 | 0 | 0 | 0 | 0 | 0 | 0 | 0 | 0 |
| 50—55 » | 61 | 30 | 91 | 191 | 115 | 306 | 43 | 61 | 104 | 0 | 0 | 0 | 0 | 0 | 0 | 0 | 0 | 0 | 0 | 0 | 0 | 0 | 0 | 0 |
| 55—60 » | 39 | 23 | 62 | 153 | 79 | 232 | 36 | 114 | 150 | 1 | 0 | 0 | 0 | 0 | 0 | 0 | 0 | 0 | 0 | 0 | 0 | 0 | 0 | 0 |
| 60—65 » | 23 | 24 | 47 | 163 | 70 | 233 | 69 | 130 | 199 | 0 | 0 | 0 | 0 | 0 | 0 | 0 | 0 | 0 | 0 | 0 | 0 | 0 | 0 | 0 |
| 65—70 » | 21 | 14 | 35 | 149 | 16 | 165 | 59 | 195 | 254 | 0 | 0 | 0 | 0 | 0 | 0 | 0 | 0 | 0 | 0 | 0 | 0 | 0 | 0 | 0 |
| 70—75 » | 18 | 19 | 37 | 107 | 45 | 152 | 64 | 139 | 209 | 0 | 0 | 0 | 0 | 0 | 0 | 0 | 0 | 0 | 0 | 0 | 0 | 0 | 0 | 0 |
| 75—80 » | 11 | 17 | 28 | 55 | 12 | 67 | 42 | 129 | 171 | 0 | 0 | 0 | 0 | 0 | 0 | 0 | 0 | 0 | 0 | 0 | 0 | 0 | 0 | 0 |
| 80 éven túl — über 80 Jahre | 6 | 9 | 15 | 34 | 8 | 42 | 43 | 104 | 147 | 0 | 0 | 0 | 0 | 0 | 0 | 0 | 0 | 0 | 0 | 0 | 0 | 0 | 0 | 0 |
| Összesen, Zusammen | 1368 | 840 | 2208 | 1821 | 1089 | 2910 | 450 | 1063 | 1513 | 2 | 2 | 4 | 119 | 31 | 150 | 3760 | 3025 | 6785 | 88 | 121 | 204 | 3 | 6 | 9 |
| Ismeretlen korú, Unbekanntes Alters | 0 | 0 | 0 | 0 | 0 | 0 | 0 | 0 | 0 | 0 | 0 | 0 | 0 | 0 | 0 | 0 | 0 | 0 | 0 | 0 | 0 | 0 | 0 | 0 |
| 0—15 éves — jährige | 3456 | 3113 | 6569 | 0 | 0 | 0 | 0 | 0 | 0 | 0 | 0 | 0 | 0 | 0 | 0 | 0 | 0 | 0 | 0 | 0 | 0 | 0 | 0 | 0 |
| Főösszeg, Hauptsumme | 4824 | 3953 | 8777 | 1821 | 1089 | 2910 | 450 | 1063 | 1513 | 2 | 2 | 4 | 122 | 37 | 159 | 7219 | 6144 | 13363 | 88 | 121 | 204 | 3 | 6 | 9 |

Az 1888-ban természetes halál-okban elhaltak családi állapotuk kapcsolatban a korról.
Familienstand in Verbindung mit dem Alter der an natürlichen Todesursachen Verstorbenen. 1888.

| Kor — Alter | Nem házas Ledig | | Házias Verheiratet | | Özvegy Verwitwet | | Elvált Geschieden | | Ismeretlen Unbekannt | | Összesen Zusammen | | | |
|---|--------------------|-------------|-----------------------|-------------|---------------------|-------------|----------------------|----------|-------------------------|-----------|----------------------|-------------|----------------|----------------|
| | férfi m. | nő w. | férfi m. | nő w. | férfi m. | nő w. | férfi m. | nő w. | férfi m. | nő w. | férfi m. | nő w. | | |
| | | | | | | | | | | | | | együtt zus. | együtt zus. |
| 15—20 év — Jahre | 152 | 150 | 302 | 1 | 10 | 11 | . | . | 10 | 2 | 12 | 163 | 162 | 325 |
| 20—25 » | 265 | 131 | 396 | 5 | 82 | 87 | . | . | 8 | 4 | 12 | 278 | 220 | 498 |
| 25—30 » | 247 | 140 | 387 | 71 | 161 | 232 | 1 | 1 | 8 | 1 | 9 | 327 | 314 | 641 |
| 30—35 » | 213 | 69 | 282 | 159 | 147 | 306 | 8 | 1 | 13 | 6 | 19 | 394 | 252 | 646 |
| 35—40 » | 203 | 59 | 262 | 250 | 159 | 409 | 18 | 1 | 17 | 6 | 23 | 488 | 258 | 746 |
| 40—45 » | 129 | 56 | 185 | 252 | 154 | 406 | 29 | 1 | 11 | 4 | 15 | 422 | 266 | 688 |
| 45—50 » | 88 | 40 | 128 | 225 | 123 | 348 | 30 | 1 | 11 | 3 | 14 | 354 | 233 | 587 |
| 50—55 » | 60 | 35 | 95 | 229 | 90 | 319 | 33 | . | 16 | 6 | 22 | 338 | 201 | 539 |
| 55—60 » | 39 | 28 | 62 | 201 | 74 | 275 | 39 | . | 8 | 2 | 10 | 287 | 206 | 493 |
| 60—65 » | 24 | 32 | 56 | 170 | 86 | 256 | 51 | 1 | 9 | 3 | 12 | 255 | 246 | 501 |
| 65—70 » | 21 | 30 | 51 | 152 | 45 | 197 | 79 | . | 6 | . | 6 | 258 | 235 | 493 |
| 70—75 » | 20 | 20 | 40 | 93 | 37 | 130 | 77 | 1 | 4 | 2 | 6 | 195 | 228 | 423 |
| 75—80 » | 14 | 14 | 28 | 59 | 22 | 81 | 65 | . | 5 | . | 5 | 143 | 155 | 298 |
| 80 éven túl — über 80 Jahre | 5 | 7 | 12 | 33 | 8 | 41 | 57 | . | 5 | 3 | 8 | 100 | 155 | 255 |
| Összesen, Zusammen | 1480 | 806 | 2286 | 1900 | 1198 | 3098 | 487 | 4 | 8 | 42 | 173 | 4002 | 3131 | 7133 |
| Ismeretlen korú, — Unbekanntem Alters | . | 2 | 2 | . | . | . | . | . | 6 | 5 | 11 | 6 | 7 | 13 |
| 0—15 éves — jährige | 3380 | 3039 | 6419 | . | . | . | . | . | . | . | . | 3380 | 3039 | 6419 |
| Főösszeg, Hauptsumme | 4860 | 3847 | 8707 | 1900 | 1198 | 3098 | 487 | 4 | 8 | 47 | 184 | 7388 | 6177 | 13565 |

Az 1889-ben természetes halál-okban elhaltak családi állapot kapcsolathoz a korral.
Familienstand in Verbindung mit dem Alter der an natürlichen Todesursachen Verstorbenen. 1889.

| Kor — Alter | Nem házas Ledig | | Házias Verheiratet | | Özvegy Verwitwet | | Elvált Geschieden | | Ismeretlen Unbekannt | | Összesen Zusammen | | |
|-------------------------------------|-----------------|-------------|--------------------|-------------|------------------|------------|-------------------|-------------|----------------------|------------|-------------------|-------------|--------------|
| | férfi m. | nő w. | férfi m. | nő w. | férfi m. | nő w. | férfi m. | nő w. | férfi m. | nő w. | férfi m. | nő w. | |
| 15—20 év — Jahre | 168 | 142 | 310 | 10 | 10 | | | | 20 | 21 | 41 | 188 | 361 |
| 20—25 » | 266 | 157 | 423 | 5 | 95 | 4 | | | 13 | 16 | 29 | 284 | 556 |
| 25—30 » | 228 | 121 | 349 | 77 | 186 | 7 | 10 | | 6 | 5 | 11 | 314 | 583 |
| 30—35 » | 184 | 68 | 252 | 173 | 151 | 9 | 38 | | 13 | 8 | 21 | 379 | 635 |
| 35—40 » | 124 | 79 | 203 | 219 | 146 | 15 | 29 | | 14 | 10 | 24 | 372 | 636 |
| 40—45 » | 89 | 35 | 124 | 224 | 105 | 21 | 42 | | 13 | 4 | 17 | 347 | 533 |
| 45—50 » | 71 | 33 | 104 | 223 | 113 | 15 | 64 | 1 | 6 | 4 | 10 | 315 | 530 |
| 50—55 » | 47 | 39 | 86 | 195 | 96 | 32 | 77 | | 7 | 5 | 12 | 281 | 498 |
| 55—60 » | 33 | 27 | 60 | 162 | 86 | 39 | 101 | | 1 | 7 | 8 | 235 | 456 |
| 60—65 » | 21 | 23 | 44 | 151 | 59 | 48 | 109 | | 3 | 6 | 9 | 228 | 420 |
| 65—70 » | 19 | 26 | 45 | 124 | 48 | 71 | 155 | | 3 | 8 | 11 | 217 | 454 |
| 70—75 » | 8 | 15 | 23 | 61 | 23 | 92 | 130 | | 3 | 6 | 9 | 164 | 338 |
| 75—80 2 | 17 | 11 | 28 | 54 | 18 | 72 | 132 | | 3 | 3 | 6 | 127 | 288 |
| 80 éven túl — über 80 Jahre | 4 | 10 | 14 | 31 | 25 | 50 | 101 | | 4 | 6 | 10 | 89 | 281 |
| Összesen, Zusammen | 1279 | 786 | 2065 | 1699 | 1111 | 448 | 980 | 1428 | 109 | 106 | 215 | 3535 | 6519 |
| Ismeretlen korú, Unbekanntes Alters | | | | | | | | | 4 | 1 | 5 | 4 | 5 |
| 0—15 éves — jährige | 3312 | 3094 | 6406 | | | | | | | | | 3312 | 6406 |
| Főösszeg, Hauptsumme: | 4591 | 3880 | 8471 | 1699 | 1111 | 448 | 980 | 1428 | 113 | 107 | 220 | 6851 | 12990 |

51. sz. tábla.

Tabelle Nr. 51.

Az 1890-ben természetes halál-okban elhaltak családi állapotja kapcsolatban a korral.
Familienstand in Verbindung mit dem Alter der an natürlichen Todesursachen Verstorbenen. 1890.

| Kor — Alter | Nem házas Ledig | | | Házias Verheirathet | | | Özvegy Verwitwet | | | Elvált Geschieden | | | Ismeretlen Unbekannt | | | Összesen Zusammen | | |
|--|--------------------|-------------|----------------|------------------------|-------------|----------------|---------------------|-------------|----------------|----------------------|----------|----------------|-------------------------|-----------|----------------|----------------------|-------------|----------------|
| | férfi m. | nő w. | együtt zus. | férfi m. | nő w. | együtt zus. | férfi m. | nő w. | együtt zus. | férfi m. | nő w. | együtt zus. | férfi m. | nő w. | együtt zus. | férfi m. | nő w. | együtt zus. |
| | | | | | | | | | | | | | | | | | | |
| 15—20 év — Jahre | 188 | 172 | 310 | . | 15 | 15 | . | . | . | . | . | . | . | 4 | 4 | 138 | 191 | 329 |
| 20—25 » | 282 | 169 | 451 | 2 | 81 | 83 | 6 | 6 | . | . | . | . | 2 | 2 | 286 | 258 | 544 | |
| 25—30 » | 216 | 131 | 347 | 73 | 147 | 220 | 13 | 13 | . | . | . | . | 1 | . | 293 | 288 | 581 | |
| 30—35 » | 191 | 109 | 300 | 158 | 144 | 302 | 4 | 24 | . | 2 | 2 | . | 5 | . | 358 | 275 | 633 | |
| 35—40 » | 140 | 68 | 208 | 240 | 168 | 408 | 14 | 36 | 50 | 1 | 1 | . | 7 | 3 | 401 | 276 | 677 | |
| 40—45 » | 101 | 59 | 160 | 233 | 126 | 359 | 16 | 38 | 54 | . | 4 | . | 5 | . | 359 | 223 | 582 | |
| 45—50 » | 72 | 46 | 118 | 218 | 118 | 336 | 31 | 57 | 88 | 1 | 1 | . | 3 | 5 | 325 | 227 | 552 | |
| 50—55 » | 41 | 36 | 77 | 214 | 110 | 324 | 37 | 81 | 118 | . | . | . | 10 | 3 | 302 | 230 | 532 | |
| 55—60 » | 30 | 30 | 60 | 169 | 77 | 246 | 41 | 93 | 134 | . | . | . | 9 | 6 | 249 | 206 | 455 | |
| 60—65 » | 28 | 21 | 49 | 152 | 62 | 214 | 42 | 119 | 161 | . | . | . | 5 | 5 | 227 | 207 | 434 | |
| 65—70 » | 17 | 29 | 46 | 126 | 64 | 190 | 63 | 134 | 197 | . | . | . | 11 | 4 | 217 | 231 | 448 | |
| 70—75 » | 17 | 19 | 36 | 109 | 34 | 143 | 75 | 174 | 249 | . | . | . | 5 | 1 | 206 | 228 | 434 | |
| 75—80 » | 12 | 12 | 24 | 53 | 27 | 80 | 57 | 151 | 208 | . | 1 | 1 | 3 | . | 125 | 191 | 316 | |
| 80 éven túl — über 80 Jahre | 6 | 10 | 16 | 37 | 4 | 41 | 53 | 133 | 186 | . | 1 | 1 | 8 | 3 | 104 | 151 | 255 | |
| Összesen, Zusammen | 1291 | 911 | 2202 | 1784 | 1177 | 2961 | 436 | 1053 | 1488 | 5 | 6 | 11 | 74 | 36 | 110 | 3590 | 3182 | 6772 |
| Ismeretlen korú, Unbekanntten Alters | . | . | . | . | . | . | . | 1 | 1 | . | . | . | 4 | 2 | 4 | 3 | 7 | |
| 0—15 éves — jährige | 3811 | 3460 | 7271 | . | . | . | . | . | . | . | . | . | . | . | 3811 | 3460 | 7271 | |
| Főösszeg, Hauptsumme | 5102 | 4371 | 9473 | 1784 | 1177 | 2961 | 436 | 1053 | 1489 | 5 | 6 | 11 | 78 | 38 | 116 | 7405 | 6645 | 14050 |

| Halál-okok Todesursachen | Katholikus Katholiken | | | Ágostai Lutheraner | | | Helvét Reformirte | | | Izraelita Israeliten | | | Egyéb vallások Sonstige | | | Összesen Zusammen | | |
|---|--------------------------|-----|------|-----------------------|----|------|----------------------|----|------|-------------------------|-----|------|-------------------------------|----|------|----------------------|------|------|
| | férfi | nő | egy. | férfi | nő | egy. | férfi | nő | egy. | férfi | nő | egy. | férfi | nő | egy. | férfi | nő | egy. |
| | m. | w. | zús. | m. | w. | zús. | m. | w. | zús. | m. | w. | zús. | m. | w. | zús. | m. | w. | zús. |
| Agykérlob, <i>Meningitis</i> . . . | 159 | 124 | 283 | 12 | 17 | 29 | 17 | 12 | 29 | 29 | 21 | 50 | 3 | 2 | 5 | 220 | 176 | 396 |
| Agylob, <i>Encephalitis</i> . . . | 31 | 24 | 55 | 2 | 1 | 3 | 3 | 1 | 4 | 12 | 8 | 20 | . | . | . | 48 | 34 | 82 |
| Vizfej, <i>Hydrocephalus</i> . . . | 21 | 24 | 45 | 1 | 1 | 2 | 3 | 1 | 4 | 4 | 2 | 6 | 1 | 1 | 2 | 30 | 29 | 59 |
| Agyhűdés és agyvérömleny, <i>Apoplexia et paralysis</i> . . | 109 | 102 | 211 | 13 | 7 | 20 | 7 | 6 | 13 | 30 | 17 | 47 | 8 | 3 | 11 | 167 | 135 | 302 |
| Ránggörcs, <i>Convulsiones</i> . . | 243 | 219 | 462 | 13 | 9 | 22 | 20 | 13 | 33 | 31 | 40 | 71 | 2 | 1 | 3 | 309 | 282 | 591 |
| Szervi szivbaj, <i>Vitia cordis organica</i> | 112 | 182 | 294 | 14 | 14 | 28 | 17 | 10 | 27 | 26 | 37 | 63 | 2 | 2 | 4 | 171 | 245 | 416 |
| Hártyás toroklob, <i>Croup</i> . . | 64 | 79 | 143 | 3 | 5 | 8 | 9 | 5 | 14 | 15 | 16 | 31 | 1 | . | 1 | 92 | 105 | 197 |
| Roncsoló toroklob, <i>Diph- theritis</i> | 136 | 142 | 278 | 7 | 6 | 13 | 10 | 16 | 26 | 25 | 20 | 45 | 2 | 1 | 3 | 180 | 185 | 365 |
| Hökhurut, <i>Pertussis</i> | 16 | 11 | 27 | 2 | . | 2 | 2 | . | 2 | 7 | 3 | 10 | . | . | . | 27 | 14 | 41 |
| Tüdő-, hörg- és mellhártya- lob, <i>Pneum. Bronch. et Pleur.</i> | 669 | 586 | 1255 | 52 | 35 | 87 | 52 | 43 | 95 | 86 | 70 | 156 | 11 | 6 | 17 | 870 | 740 | 1610 |
| Tüdögümő, <i>Tuberculosis</i> . . | 1396 | 993 | 2389 | 104 | 82 | 186 | 96 | 64 | 160 | 141 | 126 | 267 | 34 | 16 | 50 | 1771 | 1281 | 3052 |
| Hashártyalob, <i>Peritonitis</i> . . | 24 | 54 | 78 | 1 | 1 | 2 | 4 | 9 | 13 | 4 | 11 | 15 | 1 | . | 1 | 34 | 75 | 109 |
| Béllob, <i>Enteritis</i> | 60 | 71 | 131 | 1 | 5 | 6 | 5 | 2 | 7 | 4 | 8 | 12 | . | . | . | 70 | 86 | 156 |
| Bélhurut, <i>Diarrhoea</i> | 572 | 543 | 1115 | 42 | 19 | 61 | 47 | 41 | 88 | 48 | 40 | 88 | 4 | 5 | 9 | 713 | 648 | 1361 |
| Bright-kór, <i>Morbus Brightii</i> . | 122 | 99 | 221 | 8 | 11 | 19 | 11 | 10 | 21 | 24 | 11 | 35 | 5 | 6 | 11 | 170 | 137 | 307 |
| Gyermekágyi láz, <i>Febris puerperalis</i> | . | 22 | 22 | . | 2 | 2 | . | 1 | 1 | . | 9 | 9 | . | 2 | 2 | . | 36 | 36 |
| Egyéb gyermekágyi bajok, <i>Alii morbi puerperales</i> . . | . | 14 | 14 | . | 1 | 1 | . | . | . | . | 2 | 2 | . | . | . | . | 17 | 17 |
| Angolkór, <i>Rhachitis</i> | 24 | 25 | 49 | 1 | 2 | 3 | 2 | . | 2 | 11 | 5 | 16 | . | . | . | 38 | 32 | 70 |
| Kanyaró, <i>Morbilli</i> | 112 | 143 | 255 | 4 | 8 | 12 | 9 | 7 | 16 | 30 | 21 | 51 | 1 | 1 | 2 | 156 | 180 | 336 |
| Vörheny, <i>Scarlatina</i> | 173 | 169 | 342 | 21 | 14 | 35 | 19 | 17 | 36 | 76 | 68 | 144 | 1 | 3 | 4 | 290 | 271 | 561 |
| Himlő, <i>Variola</i> | 604 | 627 | 1231 | 44 | 39 | 83 | 60 | 43 | 103 | 74 | 56 | 130 | 6 | 5 | 11 | 788 | 770 | 1558 |
| Hagynáz, <i>Typhus</i> | 127 | 50 | 177 | 11 | 6 | 17 | 10 | 4 | 14 | 22 | 8 | 30 | 2 | . | 2 | 172 | 68 | 240 |
| Görvélykór, <i>Scrophulosis</i> . . | 21 | 28 | 49 | . | 1 | 1 | 5 | 1 | 6 | 5 | 1 | 6 | . | . | . | 31 | 31 | 62 |
| Veleszül. gyengeség, <i>Debi- litas congenita</i> | 380 | 279 | 659 | 29 | 14 | 43 | 23 | 32 | 55 | 63 | 52 | 115 | 5 | 3 | 8 | 500 | 380 | 880 |
| Aggaszály, <i>Marasmus senilis</i> | 146 | 230 | 376 | 11 | 15 | 26 | 14 | 14 | 28 | 33 | 54 | 87 | 1 | 2 | 3 | 205 | 315 | 520 |
| Vizkór, <i>Hydrops</i> | 30 | 25 | 55 | 3 | 2 | 5 | 3 | 2 | 5 | 5 | 3 | 8 | 2 | . | 2 | 43 | 32 | 75 |
| Ázsiai cholera, <i>Cholera asiat.</i> | 262 | 137 | 399 | 22 | 9 | 31 | 31 | 16 | 47 | 18 | 18 | 36 | 7 | . | 7 | 340 | 180 | 520 |
| Hányzékélés, <i>Cholera nostr.</i> | 20 | 14 | 34 | 1 | . | 1 | . | . | . | 5 | 3 | 8 | 2 | . | 2 | 28 | 17 | 45 |

| Halál-okok <i>Todesursachen</i> | Katholikus <i>Katholiken</i> | | | Ágostai <i>Lutheraner</i> | | | Helvét <i>Reformirte</i> | | | Izraelita <i>Israeliten</i> | | | Egyéb vallások <i>Sonstige</i> | | | Összesen <i>Zusammen</i> | | |
|---|---------------------------------|----------|--------------|------------------------------|----------|--------------|-----------------------------|----------|--------------|--------------------------------|----------|--------------|--------------------------------------|----------|--------------|-----------------------------|----------|--------------|
| | férfi m. | nő w. | egy. zus. | férfi m. | nő w. | egy. zus. | férfi m. | nő w. | egy. zus. | férfi m. | nő w. | egy. zus. | férfi m. | nő w. | egy. zus. | férfi m. | nő w. | egy. zus. |
| Agykérlob, <i>Meningitis</i> . . . | 207 | 156 | 360 | 19 | 10 | 29 | 28 | 16 | 44 | 40 | 34 | 74 | 1 | 1 | 2 | 292 | 217 | 509 |
| Agylob, <i>Encephalitis</i> . . . | 16 | 15 | 31 | 2 | 1 | 3 | 1 | 1 | 2 | 8 | 7 | 15 | . | . | . | 27 | 24 | 51 |
| Vízfej, <i>Hydrocephalus</i> . . . | 29 | 16 | 45 | 3 | 1 | 4 | 4 | . | 4 | 5 | 4 | 9 | . | . | . | 41 | 21 | 62 |
| Agyhúdés és agyvérömleny, <i>Apoplexia et paralysis</i> . . | 115 | 92 | 207 | 4 | 5 | 9 | 7 | 6 | 13 | 27 | 17 | 44 | 7 | 6 | 13 | 160 | 126 | 286 |
| Ránggörcs, <i>Convulsiones</i> . . | 246 | 208 | 454 | 14 | 11 | 25 | 23 | 10 | 33 | 45 | 20 | 65 | 2 | 2 | 4 | 330 | 251 | 581 |
| Szervi szivbaj, <i>Vitia cordis organica</i> | 127 | 209 | 336 | 14 | 14 | 28 | 10 | 18 | 28 | 36 | 47 | 83 | 4 | 4 | 8 | 191 | 292 | 483 |
| Hártyás toroklob, <i>Croup</i> . . | 79 | 71 | 150 | 7 | 8 | 15 | 14 | 6 | 20 | 24 | 20 | 44 | 1 | 1 | 2 | 125 | 106 | 231 |
| Roncsoló toroklob, <i>Diphthe- ritis</i> | 95 | 124 | 219 | 10 | 4 | 14 | 3 | 15 | 18 | 17 | 21 | 38 | 1 | 1 | 2 | 126 | 165 | 291 |
| Hökhurut, <i>Pertussis</i> | 10 | 14 | 24 | . | 2 | 2 | 1 | . | 1 | 2 | 5 | 7 | . | . | . | 13 | 21 | 34 |
| Tüdő-, hörg- és mellhártya- lob, <i>Pneum., Bronch. et Pleur</i> | 599 | 487 | 1086 | 55 | 41 | 96 | 40 | 30 | 70 | 92 | 79 | 171 | 10 | 1 | 11 | 796 | 638 | 1434 |
| Tüdögümő, <i>Tuberculosis</i> . . | 1181 | 839 | 2020 | 130 | 70 | 200 | 94 | 74 | 168 | 165 | 128 | 293 | 26 | 18 | 44 | 1596 | 1129 | 2725 |
| Béllob, <i>Enteritis</i> | 53 | 57 | 110 | 11 | 3 | 14 | 5 | 2 | 7 | 7 | 8 | 15 | 1 | . | 1 | 77 | 70 | 147 |
| Bélhurut, <i>Diarrhoea</i> | 544 | 487 | 1031 | 44 | 35 | 79 | 36 | 41 | 77 | 49 | 64 | 113 | 2 | 5 | 7 | 675 | 632 | 1307 |
| Bright-kór, <i>Morbus Brightii</i> . | 102 | 110 | 212 | 10 | 7 | 17 | 9 | 10 | 19 | 25 | 16 | 41 | 2 | 2 | 4 | 148 | 145 | 293 |
| Gyermekági láz, <i>Febris puerperalis</i> | . | 21 | 21 | . | 4 | 4 | . | . | . | . | 6 | 6 | . | . | . | . | 31 | 31 |
| Egyéb gyermekági bajok, <i>Alii morbi puerperales</i> . . | . | 14 | 14 | . | 1 | 1 | . | 1 | 1 | . | . | . | 1 | 1 | . | . | 17 | 17 |
| Méhrák, <i>Carcinoma uteri</i> . . | . | 80 | 80 | . | 8 | 8 | . | 7 | 7 | . | 6 | 6 | . | . | . | . | 101 | 101 |
| Angolkór, <i>Rhachitis</i> | 12 | 16 | 28 | 1 | . | 1 | . | 1 | 1 | 3 | 5 | 8 | . | . | . | 16 | 22 | 38 |
| Kanyaró, <i>Morbilli</i> | 50 | 34 | 84 | 2 | 2 | 4 | 3 | 3 | 6 | 9 | 3 | 12 | . | . | . | 64 | 42 | 106 |
| Vörheny, <i>Scarlatina</i> | 49 | 42 | 91 | 6 | 3 | 9 | 6 | . | 6 | 19 | 15 | 34 | . | . | . | 80 | 60 | 140 |
| Himlő, <i>Variola</i> | 172 | 141 | 313 | 6 | 10 | 16 | 10 | 5 | 15 | 11 | 15 | 26 | 4 | 4 | 8 | 203 | 175 | 378 |
| Hagymáz, <i>Typhus</i> | 65 | 40 | 105 | 13 | 4 | 17 | 4 | 1 | 5 | 15 | 12 | 27 | 1 | 1 | 2 | 98 | 58 | 156 |
| Görvénykór, <i>Scrophulosis</i> . | 18 | 20 | 38 | 1 | 1 | 2 | 1 | 2 | 3 | 2 | 2 | 4 | . | . | . | 22 | 25 | 47 |
| Veleszül. gyengeség, <i>Debi- litas congenita</i> | 272 | 210 | 482 | 16 | 20 | 36 | 23 | 22 | 45 | 61 | 51 | 112 | 1 | 4 | 5 | 373 | 307 | 680 |
| Aszály és táphiány, <i>Atrophia et inanitia</i> | 134 | 133 | 267 | 15 | 1 | 16 | 10 | 12 | 22 | 10 | 10 | 20 | 2 | 2 | 4 | 171 | 158 | 329 |
| Aggaszály, <i>Marasmus senilis</i> | 119 | 243 | 362 | 13 | 12 | 25 | 14 | 14 | 28 | 45 | 41 | 86 | 3 | 6 | 9 | 194 | 316 | 510 |
| Vizkór, <i>Hydrops</i> | 26 | 21 | 47 | 2 | 2 | 4 | 6 | 2 | 8 | 4 | . | 4 | . | . | . | 38 | 25 | 63 |

| Halál-okok <i>Todesursachen</i> | Katholikus <i>Katholiken</i> | | | Ágostai <i>Lutheraner</i> | | | Helvét <i>Reformirte</i> | | | Izraelita <i>Israeliten</i> | | | Egyéb vallások <i>Sonstige</i> | | | Összesen <i>Zusammen</i> | | |
|--|---------------------------------|-----------------|---------------------|------------------------------|-----------------|---------------------|-----------------------------|-----------------|---------------------|--------------------------------|-----------------|---------------------|--------------------------------------|-----------------|---------------------|-----------------------------|-----------------|---------------------|
| | férfi <i>m.</i> | nő <i>w.</i> | egy. <i>Zus.</i> | férfi <i>m.</i> | nő <i>w.</i> | egy. <i>Zus.</i> | férfi <i>m.</i> | nő <i>w.</i> | egy. <i>Zus.</i> | férfi <i>m.</i> | nő <i>w.</i> | egy. <i>Zus.</i> | férfi <i>m.</i> | nő <i>w.</i> | egy. <i>Zus.</i> | férfi <i>m.</i> | nő <i>w.</i> | egy. <i>Zus.</i> |
| Agykérlob, <i>Meningitis</i> . . . | 190 | 168 | 358 | 15 | 21 | 36 | 15 | 14 | 29 | 33 | 32 | 65 | 5 | . | 5 | 258 | 235 | 493 |
| Agylob, <i>Encephalitis</i> . . . | 23 | 14 | 37 | 2 | . | 2 | 2 | . | 2 | 11 | 10 | 21 | . | . | . | 38 | 24 | 62 |
| Vizfej, <i>Hydrocephalus</i> . . . | 28 | 18 | 46 | 1 | 3 | 4 | 2 | 1 | 3 | 6 | 4 | 10 | . | . | . | 37 | 26 | 63 |
| Agyhűdés és agyvérömleny, <i>Apoplexia et paralysis</i> . . | 100 | 100 | 200 | 8 | 7 | 15 | 15 | 10 | 25 | 19 | 18 | 37 | 8 | 6 | 14 | 150 | 141 | 291 |
| Ráinggörcs, <i>Convulsiones</i> . . | 228 | 194 | 422 | 18 | 12 | 30 | 20 | 13 | 33 | 41 | 29 | 70 | 3 | . | 3 | 310 | 248 | 558 |
| Szervi szívbaj, <i>Vitia cordis organica</i> | 140 | 188 | 328 | 11 | 9 | 20 | 12 | 16 | 28 | 35 | 43 | 78 | 5 | . | 5 | 203 | 256 | 459 |
| Hártyás toroklob, <i>Croup</i> . . | 68 | 60 | 128 | 3 | 2 | 5 | 11 | 7 | 18 | 17 | 9 | 26 | 1 | 2 | 3 | 100 | 80 | 180 |
| Roncsoló toroklob, <i>Diphthe- ritis</i> | 104 | 96 | 200 | 8 | 6 | 14 | 9 | 6 | 15 | 17 | 19 | 36 | 1 | 1 | 2 | 139 | 128 | 267 |
| Hökhurut, <i>Pertussis</i> | 9 | 7 | 16 | 1 | . | 1 | . | 1 | 1 | 1 | 3 | 4 | 1 | . | 1 | 12 | 11 | 23 |
| Tüdő-, hörg- és mellhártya- lob, <i>Pneum., Bronch. et Pleur.</i> | 583 | 496 | 1079 | 32 | 32 | 64 | 38 | 35 | 73 | 70 | 81 | 151 | 17 | 6 | 23 | 740 | 650 | 1390 |
| Tüdögümő, <i>Tuberculosis</i> . . | 1304 | 916 | 2220 | 110 | 63 | 173 | 112 | 63 | 175 | 159 | 114 | 273 | 37 | 13 | 50 | 1722 | 1169 | 2891 |
| Bélhurut és béllob, <i>Diarrhoea et enteritis</i> | 777 | 706 | 1483 | 57 | 39 | 96 | 61 | 52 | 113 | 72 | 84 | 156 | 7 | 6 | 13 | 974 | 887 | 1861 |
| Bright-kór és veselob, <i>Morbus Brightii et nephritis</i> . . . | 111 | 94 | 205 | 17 | 7 | 24 | 12 | 3 | 15 | 25 | 13 | 38 | 6 | 6 | 12 | 171 | 123 | 294 |
| Gyermekági láz, <i>Febris puerperalis</i> | . | 21 | 21 | . | 1 | 1 | . | . | . | . | 3 | 3 | . | 1 | 1 | . | 26 | . |
| Egyéb gyermekági bajok, <i>Alii morbi puerperales</i> . . | . | 8 | 8 | . | 2 | 2 | . | 2 | 2 | . | 5 | 5 | . | . | . | . | 17 | 17 |
| Móhrák, <i>Carcinoma uteri</i> . . | . | 78 | 78 | . | 4 | 4 | . | 8 | 8 | . | 10 | 10 | . | 2 | 2 | . | 102 | 102 |
| Angolkór, <i>Rhachitis</i> | 11 | 14 | 25 | 2 | 1 | 3 | . | . | . | 2 | . | 2 | . | . | . | 15 | 15 | 30 |
| Kanyaró, <i>Morbilli</i> | 43 | 33 | 76 | 3 | 4 | 7 | 6 | 1 | 7 | 13 | 7 | 20 | 1 | . | 1 | 66 | 45 | 111 |
| Vörheny, <i>Scarlatina</i> | 27 | 24 | 51 | . | 4 | 4 | 3 | 6 | 9 | 11 | 18 | 29 | . | . | . | 41 | 52 | 93 |
| Himlő, <i>Variola</i> | 5 | 8 | 13 | 1 | . | 1 | . | . | . | . | . | . | . | . | . | 6 | 8 | 14 |
| Hagymáz, <i>Typhus</i> | 72 | 46 | 118 | 3 | 3 | 6 | 11 | 4 | 15 | 17 | 15 | 32 | . | 2 | 2 | 103 | 70 | 173 |
| Görvény, <i>Scrophulosis</i> . . . | 22 | 15 | 37 | 1 | . | 1 | 5 | 2 | 7 | 2 | . | 2 | . | . | . | 30 | 17 | 47 |
| Veleszü. gyengeség, <i>Debi- litas congenita</i> | 265 | 220 | 485 | 24 | 7 | 31 | 24 | 22 | 46 | 52 | 53 | 105 | 1 | 7 | 8 | 366 | 309 | 675 |
| Aszály és táphiány, <i>Atrophia et inunitio</i> | 118 | 111 | 229 | 11 | 9 | 20 | 14 | 5 | 19 | 14 | 22 | 36 | 2 | 1 | 3 | 159 | 148 | 307 |
| Aggaszály, <i>Marasmus senilis</i> | 158 | 267 | 425 | 12 | 11 | 23 | 17 | 15 | 32 | 59 | 51 | 110 | 2 | 5 | 7 | 248 | 349 | 597 |
| Vizkór, <i>Hydrops</i> | 18 | 15 | 33 | 2 | 1 | 3 | 3 | 3 | 6 | 2 | 2 | 4 | . | . | . | 25 | 21 | 46 |

| Halál-okok <i>Todesursachen</i> | Katholikus <i>Katholiken</i> | | | Ágostai <i>Lutheraner</i> | | | Hélvét <i>Reformirte</i> | | | Izraelita <i>Israeliten</i> | | | Egyéb vallások <i>Sonstige</i> | | | Összesen <i>Zusammen</i> | | |
|--|---------------------------------|----------|--------------|------------------------------|----------|--------------|-----------------------------|----------|--------------|--------------------------------|----------|--------------|--------------------------------------|----------|--------------|-----------------------------|----------|--------------|
| | férfi m. | nő w. | egy. zus. | férfi m. | nő w. | egy. zus. | férfi m. | nő w. | egy. zus. | férfi m. | nő w. | egy. zus. | férfi m. | nő w. | egy. zus. | férfi m. | nő w. | egy. zus. |
| Agykérlob, <i>Meningitis</i> . . . | 158 | 149 | 307 | 19 | 14 | 33 | 17 | 10 | 27 | 32 | 31 | 63 | 3 | 1 | 4 | 229 | 205 | 434 |
| Agylob, <i>Encephalitis</i> . . . | 23 | 19 | 42 | . | 2 | 2 | 1 | . | 1 | 12 | 10 | 22 | . | . | . | 36 | 31 | 67 |
| Vízfej, <i>Hydrocephalus</i> . . . | 33 | 23 | 56 | 1 | . | 1 | . | . | . | 1 | 3 | 4 | . | 1 | 1 | 35 | 27 | 62 |
| Agyhűdés és agyvérömleny, <i>Apoplexia et paralysis</i> . . | 97 | 86 | 183 | 10 | 5 | 15 | 9 | 5 | 14 | 25 | 12 | 37 | 7 | 1 | 8 | 148 | 109 | 257 |
| Ráנגgörcs, <i>Convulsiones</i> . . | 246 | 201 | 447 | 8 | 15 | 23 | 25 | 9 | 34 | 29 | 35 | 64 | 2 | 1 | 3 | 310 | 261 | 571 |
| Szervi szivbaj, <i>Vitia cordis organica</i> | 127 | 196 | 323 | 8 | 9 | 17 | 13 | 17 | 30 | 34 | 51 | 85 | 1 | 1 | 2 | 183 | 274 | 457 |
| Hártyás toroklob, <i>Croup</i> . . | 61 | 75 | 136 | 7 | 4 | 11 | 7 | 7 | 14 | 18 | 16 | 34 | 2 | . | 2 | 95 | 102 | 197 |
| Ronesoló toroklob, <i>Diphthe- ritis</i> | 163 | 155 | 318 | 17 | 8 | 25 | 20 | 15 | 35 | 36 | 27 | 63 | 1 | . | 1 | 237 | 205 | 442 |
| Hökhurut, <i>Pertussis</i> | 28 | 27 | 55 | 1 | 1 | 2 | 2 | 3 | 5 | 5 | 6 | 11 | . | . | . | 36 | 37 | 73 |
| Tüdőlob, <i>Pneumonia</i> | 476 | 467 | 943 | 39 | 34 | 73 | 43 | 37 | 80 | 76 | 89 | 165 | 6 | 4 | 10 | 640 | 631 | 1271 |
| Tüdögümő, <i>Tuberculosis</i> . . | 1069 | 810 | 2409 | 90 | 69 | 159 | 107 | 66 | 173 | 104 | 103 | 207 | 32 | 13 | 45 | 1402 | 1061 | 2463 |
| Bélhurut, <i>Diarrhoea</i> | 619 | 552 | 1171 | 50 | 37 | 87 | 47 | 43 | 90 | 88 | 91 | 179 | 6 | 4 | 10 | 810 | 727 | 1537 |
| Bright-kór, <i>Morbus Brightii</i> . | 87 | 83 | 170 | 9 | 7 | 16 | 7 | 4 | 11 | 21 | 8 | 29 | 4 | . | 4 | 123 | 102 | 230 |
| Gyermekági láz, <i>Febris puerperalis</i> | . | 13 | 13 | . | 1 | 1 | . | 5 | 5 | . | 6 | 6 | . | . | . | . | 25 | 25 |
| Egyéb gyermekági bajok, <i>Alii morbi puerperales</i> . . | . | 11 | 11 | . | 2 | 2 | . | . | . | . | 2 | 2 | . | . | . | . | 15 | 15 |
| Méhrák, <i>Carcinoma uteri</i> . . | . | 86 | 86 | . | 10 | 10 | . | 5 | 5 | . | 6 | 6 | . | . | . | . | 107 | 107 |
| Angolkór, <i>Rhachitis</i> | 29 | 20 | 49 | . | 2 | 2 | 4 | 3 | 7 | 5 | 5 | 10 | . | . | . | 38 | 30 | 68 |
| Kanyaró, <i>Morbilli</i> | 7 | 2 | 9 | 1 | . | 1 | . | . | . | 5 | 4 | 9 | . | . | . | 13 | 6 | 19 |
| Vörheny, <i>Scarlatina</i> | 41 | 48 | 89 | 1 | 2 | 3 | 3 | 2 | 5 | 11 | 12 | 23 | . | . | . | 56 | 64 | 120 |
| Himlő, <i>Variola</i> | . | . | . | . | . | . | . | . | . | . | . | . | . | . | . | . | . | . |
| Hagymáz, <i>Typhus</i> | 170 | 110 | 280 | 18 | 11 | 29 | 12 | 7 | 19 | 43 | 19 | 62 | 3 | . | 3 | 246 | 147 | 393 |
| Görvélykór, <i>Scrophulosis</i> . . | 21 | 15 | 36 | 3 | 1 | 4 | 3 | 1 | 4 | . | 1 | 1 | . | . | . | 27 | 18 | 45 |
| Veleszül. gyengeség, <i>Debilitas congenita</i> | 316 | 285 | 601 | 14 | 22 | 36 | 26 | 19 | 45 | 60 | 37 | 97 | 1 | . | 1 | 417 | 363 | 780 |
| Aszály és táphiány, <i>Atrophia et inanitio</i> | 105 | 110 | 215 | 8 | 8 | 16 | 12 | 5 | 17 | 11 | 21 | 32 | . | 1 | 1 | 136 | 145 | 281 |
| Aggaszály, <i>Marasmus senilis</i> | 143 | 232 | 375 | 10 | 11 | 21 | 13 | 18 | 31 | 45 | 53 | 98 | 3 | 3 | 6 | 214 | 317 | 531 |
| Vizkór, <i>Hydrops</i> | 11 | 13 | 24 | 2 | 1 | 3 | 2 | 1 | 3 | 4 | 2 | 6 | 1 | . | 1 | 20 | 17 | 37 |

| Halál-okok <i>Todesursachen</i> | Katholikus <i>Katholiken</i> | | | Ágostai <i>Lutheraner</i> | | | Helvét <i>Reformirte</i> | | | Izraelita <i>Israeliten</i> | | | Egyéb vallások <i>Sonstige</i> | | | Összesen <i>Zusammen</i> | | |
|---|---------------------------------|-----|-------|------------------------------|-----|-------|-----------------------------|-----|-------|--------------------------------|-----|-------|--------------------------------------|-----|-------|-----------------------------|------|-------|
| | férfi | nő | egy. | férfi | nő | egy. | férfi | nő | egy. | férfi | nő | egy. | férfi | nő | egy. | férfi | nő | egy. |
| | m. | to. | 2168. | m. | to. | 2168. | m. | to. | 2168. | m. | to. | 2168. | m. | to. | 2168. | m. | to. | 2168. |
| Agykérlob, <i>Meningitis</i> . . . | 173 | 164 | 337 | 11 | 11 | 22 | 25 | 18 | 43 | 30 | 25 | 55 | 2 | . | 2 | 241 | 218 | 459 |
| Agylob, <i>Encephalitis</i> . . . | 13 | 20 | 33 | 1 | . | 1 | 1 | 1 | 2 | 8 | 5 | 13 | . | . | . | 23 | 26 | 49 |
| Vízfej <i>Hydrocephalus</i> . . . | 16 | 11 | 27 | 2 | . | 2 | 1 | 1 | 2 | 3 | 1 | 4 | . | . | . | 22 | 13 | 35 |
| Agyhűdés és agyvérömleny, <i>Apoplexia et paralysis</i> . . | 87 | 80 | 167 | 9 | 3 | 12 | 8 | 9 | 17 | 19 | 13 | 32 | 6 | 4 | 10 | 129 | 109 | 238 |
| Ránggöres, <i>Convulsiones</i> . . | 235 | 180 | 415 | 11 | 12 | 23 | 25 | 13 | 38 | 42 | 30 | 72 | 1 | . | 1 | 314 | 235 | 549 |
| Szervi szivbaj, <i>Vitia cordis</i> <i>organica</i> | 144 | 174 | 318 | 14 | 6 | 20 | 11 | 10 | 21 | 40 | 42 | 82 | 4 | 3 | 7 | 213 | 235 | 448 |
| Hártýás toroklob, <i>Croup</i> . . | 70 | 75 | 145 | 5 | 7 | 12 | 6 | 6 | 12 | 39 | 27 | 66 | . | . | . | 120 | 115 | 235 |
| Roncsoló toroklob, <i>Diphthe-</i> <i>ritis</i> | 226 | 239 | 465 | 17 | 18 | 35 | 15 | 20 | 35 | 67 | 73 | 140 | 2 | 1 | 3 | 327 | 351 | 678 |
| Hökhurut, <i>Pertussis</i> | 11 | 14 | 25 | 1 | . | 1 | 1 | 4 | 5 | . | 2 | 2 | . | . | . | 13 | 20 | 33 |
| Tüdőlob, <i>Pneumonia</i> | 800 | 764 | 1564 | 61 | 55 | 116 | 73 | 46 | 119 | 125 | 96 | 221 | 12 | 5 | 17 | 1071 | 966 | 2037 |
| Tüdőgümő, <i>Tuberculosis</i> . . | 1148 | 913 | 2061 | 100 | 70 | 170 | 108 | 106 | 214 | 169 | 123 | 292 | 27 | 7 | 34 | 1552 | 1219 | 2771 |
| Béllob és bélhurut, <i>Enteritis</i> <i>et diarrhoea</i> | 652 | 580 | 1232 | 50 | 37 | 87 | 60 | 44 | 104 | 83 | 68 | 151 | 1 | 3 | 4 | 846 | 732 | 1578 |
| Bright-kór, <i>Morbus Brightii</i> | 97 | 85 | 182 | 6 | 7 | 13 | 17 | 7 | 24 | 23 | 22 | 45 | 2 | 7 | 9 | 145 | 128 | 273 |
| Gyermekági láz, <i>Febris</i> <i>puerperalis</i> | . | 21 | 21 | . | 1 | 1 | . | 2 | 2 | . | 5 | 5 | . | . | . | . | 29 | 29 |
| Egyéb gyermekági bajok, <i>Alii morbi puerperales</i> . . | . | 9 | 9 | . | 2 | 2 | . | . | . | . | 4 | 4 | . | . | . | . | 15 | 15 |
| Méhrák, <i>Carcinoma uteri</i> . . | . | 70 | 70 | . | 9 | 9 | . | 7 | 7 | . | 9 | 9 | . | 1 | 1 | . | 96 | 96 |
| Angolkór, <i>Rhachitis</i> | 24 | 23 | 47 | 4 | 1 | 5 | 2 | . | 2 | 5 | 8 | 13 | . | 1 | 1 | 35 | 33 | 68 |
| Kanyaró, <i>Morbilli</i> | 27 | 32 | 59 | 8 | 1 | 9 | 2 | 2 | 4 | 7 | 11 | 18 | . | . | . | 41 | 46 | 87 |
| Vörheny, <i>Scarlatina</i> | 84 | 93 | 177 | 6 | 5 | 11 | 12 | 10 | 22 | 38 | 27 | 65 | . | . | . | 140 | 135 | 275 |
| Himlő, <i>Variola</i> | . | . | . | . | . | . | . | . | . | . | . | . | . | . | . | . | . | . |
| Hagymáz, <i>Typhus</i> | 65 | 46 | 111 | 7 | 4 | 11 | 6 | 6 | 12 | 13 | 8 | 21 | 1 | 1 | 2 | 92 | 65 | 157 |
| Görvélykór, <i>Scrophulosis</i> . | 12 | 13 | 25 | 1 | . | 1 | 2 | . | 2 | 4 | 2 | 6 | . | . | . | 19 | 15 | 34 |
| Veleszül. gyengeség, <i>Debili-</i> <i>tas congenita</i> | 295 | 237 | 532 | 24 | 14 | 38 | 27 | 25 | 52 | 47 | 40 | 87 | 4 | 4 | 8 | 397 | 320 | 717 |
| Aszály és táphány, <i>Atrophia</i> <i>et inanitio</i> | 116 | 113 | 229 | 4 | 5 | 9 | 18 | 12 | 30 | 11 | 20 | 31 | . | . | . | 149 | 150 | 299 |
| Aggaszály, <i>Marasmus senilis</i> | 118 | 253 | 371 | 11 | 19 | 30 | 21 | 17 | 38 | 31 | 62 | 93 | 2 | 5 | 7 | 183 | 356 | 539 |
| Vizkór, <i>Hydrops</i> | 17 | 12 | 29 | 2 | . | 2 | 1 | 1 | 2 | 2 | 2 | 4 | . | . | . | 22 | 15 | 37 |

E) VAGYONOSSÁG ÉS LAKVISZONYOK BEFOLYÁSA AZ ÉLETTARTAMRA ÉS A TERMÉSZETES HALÁL-OKOKRA.

*Einfluss der Wohlstands- und der Wohnverhältnisse auf das
Sterbealter und auf die natürlichen Todesursachen.*

I. Vagyonosság.

Wohlstandsverhältnisse.

57. sz. tábla. Az egyes vagyonossági osztályokban elhaltak kora, 1886—1890.
Tabelle Nr. 57. Alter der Verstorbenen der einzelnen Wohlhabenskategorien, 1886—1890.
58. » » Vagyonossági állapot, kerületek szerint, 1886—1890.
Tabelle Nr. 58. Wohlhabensverhältnisse nach Bezirken, 1886—1890.
- 59—63. » » Vagyonosság befolyása a halálokokra, a pinczelakások megkülömböztetésével, 1886—1890.
Tabelle Nr. 59—63. Einfluss der Wohlhabenheit auf die Todesursachen, mit Berücksichtigung der Kellerwohnungen, 1886—1890.

II. Lakviszonyok.

Wohnverhältnisse.

64. » » A pinczelakások befolyása a fertőző kórok föllépésére, az 1886—1890. években, a gyermekkor megkülömböztetésével,
Tabelle Nr. 64. Einfluss der Kellerwohnungen auf das Auftreten epidemisch-infectiöser Krankheiten, in den Jahren 1886—1890, mit Unterscheidung des Kindesalters.
65. » » A laksűrűség befolyása a fertőző kórok föllépésére, a gyermekkor megkülömböztetésével, 1886—1890.
Tabelle Nr. 65. Einfluss der Wohndichtigkeit auf das Auftreten epidemisch-infectiöser Krankheiten, mit Unterscheidung des Kindesalters, 1886—1890.
66. » » Átlagkor kiszámítása a lakás fekvése, valamint annak laksűrűsége szerint, 1872—1885.
Tabelle Nr. 66. Berechnung des Durchschnittsalters nach der Höhenlage der Wohnung, sowie nach deren Wohnungsdichtigkeit, 1872—1885.
67. » » Ugyanaz 1886—1890 évekről.
Tabelle Nr. 67. Dasselbe für die Jahre 1886—1890.

57- sz. tábla.

Tabelle Nr. 57.

Az egyes vagyonossági osztályokban elhaltak kora, 1886—1890.

Alter der Verstorbenen der einzelnen Wohlstandskategorien 1886—1890.

| Kor — Alter | I. Leggazda- gabb osztály <i>Reichste Classe</i> | II. Közép osztály <i>Mittel-Classe</i> | III. IV. Szegény és inség. osztály <i>Arme und bedürftige Classe</i> | V. Köz- intézetekben és ismeretl. <i>In öffentl. Anstalten u. unb. Wohlh. grad</i> | Vagyontala- nok összege <i>Summe der Unbemittelten III—V.</i> | Együtt <i>Zusammen</i> |
|------------------------------|---|---|---|--|---|---------------------------|
| 0—1 . . . | 28 | 1946 | 16574 | 875 | 17449 | 19423 |
| 1—2 . . . | 10 | 630 | 5058 | 210 | 5268 | 5908 |
| 2—3 . . . | 7 | 378 | 2702 | 145 | 2847 | 3232 |
| 3—4 . . . | 4 | 293 | 1565 | 148 | 1713 | 2010 |
| 4—5 . . . | 3 | 183 | 1002 | 100 | 1102 | 1288 |
| 0—5 . . . | 52 | 3430 | 26901 | 1478 | 28379 | 31861 |
| 5—10 . . . | 21 | 515 | 1715 | 404 | 2119 | 2655 |
| 10—15 . . . | 5 | 175 | 549 | 157 | 706 | 886 |
| 15—20 . . . | 10 | 264 | 1056 | 403 | 1459 | 1733 |
| 20—25 . . . | 8 | 333 | 1592 | 801 | 2393 | 2734 |
| 25—30 . . . | 3 | 398 | 1910 | 863 | 2773 | 3174 |
| 30—35 . . . | 7 | 407 | 1912 | 892 | 2804 | 3218 |
| 35—40 . . . | 9 | 486 | 2030 | 949 | 2979 | 3474 |
| 40—45 . . . | 6 | 474 | 1891 | 793 | 2684 | 3164 |
| 45—50 . . . | 23 | 490 | 1721 | 713 | 2434 | 2947 |
| 50—55 . . . | 19 | 490 | 1575 | 526 | 2101 | 2610 |
| 55—60 . . . | 18 | 490 | 1475 | 432 | 1907 | 2415 |
| 60—65 . . . | 32 | 553 | 1393 | 402 | 1795 | 2380 |
| 65—70 . . . | 34 | 567 | 1400 | 380 | 1730 | 2331 |
| 70—75 . . . | 41 | 571 | 1110 | 246 | 1356 | 1968 |
| 75—80 . . . | 24 | 393 | 863 | 160 | 1023 | 1440 |
| 80-on tal 80-über 80 J. . | 23 | 371 | 701 | 87 | 788 | 1182 |
| Ism. Unb. . | — | — | 13 | 35 | 48 | 48 |
| Össz. Zus. . | 335 | 10407 | 49807 | 9671 | 59478 | 70220 |

58. számú tábla. (Vége.)

Az 1886-tól 1890-ig elhaltak vagyonsági állapota, kerületek szerint (katonaság nélkül).

| Kerület — <i>Bezirk</i> | I. | | | II. | | | III. és IV. | | | Ismeretlen vagyonos. fok. <i>Wohlhabenheit unbekannt</i> | | | Összesen <i>Zusammen</i> | | |
|--|--|----------|--------------|-------------|----------|--------------|-------------|----------|--------------|--|----------|--------------|--------------------------|----------|--------------|
| | vagyonsági osztályból meghalt <i>Wohlhabenheits-Classe</i> | | | | | | | | | | | | | | |
| | férfi m. | nő w. | egy. zus. | férfi m. | nő w. | egy. zus. | férfi m. | nő w. | egy. zus. | férfi m. | nő w. | egy. zus. | férfi m. | nő w. | egy. zus. |
| 1886. | | | | | | | | | | | | | | | |
| I. | 2 | 1 | 3 | 140 | 127 | 267 | 417 | 392 | 809 | 18 | 17 | 35 | 577 | 537 | 1114 |
| II. | 1 | 1 | 2 | 179 | 138 | 317 | 299 | 302 | 601 | 14 | 12 | 26 | 493 | 453 | 946 |
| III. | 5 | 3 | 8 | 65 | 59 | 124 | 478 | 425 | 903 | 12 | 18 | 30 | 560 | 505 | 1063 |
| IV. | 1 | 1 | 2 | 90 | 65 | 155 | 129 | 128 | 257 | 54 | 49 | 103 | 274 | 243 | 517 |
| V. | 16 | 13 | 29 | 106 | 89 | 195 | 269 | 229 | 498 | 117 | 108 | 225 | 508 | 439 | 947 |
| VI. | 5 | 3 | 8 | 162 | 148 | 310 | 751 | 704 | 1455 | 306 | 235 | 541 | 1224 | 1090 | 2314 |
| VII. | 8 | 4 | 12 | 134 | 106 | 240 | 789 | 765 | 1554 | 369 | 282 | 651 | 1300 | 1157 | 2457 |
| VIII. | 5 | 6 | 11 | 153 | 115 | 268 | 1014 | 930 | 1944 | 466 | 370 | 836 | 1638 | 1421 | 3059 |
| IX. | . | . | . | 39 | 34 | 73 | 582 | 523 | 1105 | 201 | 187 | 388 | 822 | 744 | 1566 |
| X. | . | 1 | 1 | 15 | 12 | 27 | 253 | 235 | 488 | 49 | 48 | 97 | 317 | 296 | 613 |
| Összeg — <i>Summe</i> . | 43 | 33 | 76 | 1083 | 893 | 1976 | 4981 | 4633 | 9614 | 1606 | 1326 | 2932 | 7713 | 6885 | 14598 |
| Közintézetekben, <i>In öffentl. Anstalten</i> . | 3 | 1 | 4 | 94 | 60 | 154 | 401 | 361 | 762 | 502 | 219 | 721 | 100 | 641 | 1641 |
| Összesen — <i>Zusammen</i> | 46 | 34 | 80 | 1177 | 953 | 2130 | 5382 | 4994 | 10376 | 2108 | 1545 | 3653 | 8713 | 7526 | 16239 |
| 1887. | | | | | | | | | | | | | | | |
| I. | . | . | . | 100 | 83 | 183 | 335 | 315 | 650 | 25 | 21 | 46 | 460 | 419 | 879 |
| II. | 6 | 2 | 8 | 120 | 94 | 214 | 227 | 224 | 451 | 15 | 13 | 28 | 363 | 333 | 701 |
| III. | 1 | 1 | 2 | 55 | 42 | 97 | 372 | 400 | 772 | 10 | 9 | 19 | 438 | 452 | 890 |
| IV. | 2 | 1 | 3 | 89 | 75 | 164 | 105 | 101 | 206 | 37 | 34 | 71 | 233 | 211 | 444 |
| V. | 17 | 7 | 24 | 90 | 80 | 170 | 198 | 152 | 350 | 76 | 69 | 145 | 381 | 308 | 689 |
| VI. | 4 | 3 | 7 | 169 | 142 | 311 | 574 | 551 | 1125 | 184 | 161 | 345 | 931 | 857 | 1788 |
| VII. | 1 | 2 | 3 | 260 | 224 | 484 | 633 | 607 | 1240 | 233 | 180 | 413 | 1127 | 1013 | 2140 |
| VIII. | 3 | . | 3 | 97 | 77 | 174 | 973 | 890 | 1863 | 286 | 227 | 513 | 1359 | 1194 | 2553 |
| IX. | 2 | 2 | 4 | 27 | 19 | 46 | 459 | 429 | 888 | 102 | 91 | 193 | 590 | 541 | 1131 |
| X. | 1 | 1 | 2 | 5 | 6 | 11 | 254 | 198 | 452 | 36 | 31 | 67 | 296 | 236 | 532 |
| Összeg — <i>Summe</i> . | 37 | 19 | 56 | 1012 | 842 | 1854 | 4130 | 3867 | 7997 | 1004 | 836 | 1840 | 6183 | 5564 | 11747 |
| Közintézetekben, <i>In öffentl. Anstalten</i> . | 7 | 4 | 11 | 104 | 90 | 194 | 429 | 283 | 712 | 416 | 203 | 619 | 956 | 580 | 1536 |
| Összesen — <i>Zusammen</i> | 44 | 23 | 67 | 1116 | 932 | 2048 | 4559 | 4150 | 8709 | 1420 | 1039 | 2459 | 7139 | 6144 | 13283 |
| 1888. | | | | | | | | | | | | | | | |
| I. | 1 | . | 1 | 97 | 76 | 173 | 304 | 272 | 576 | 24 | 17 | 41 | 426 | 365 | 791 |
| II. | 5 | 2 | 7 | 45 | 40 | 85 | 291 | 257 | 548 | 32 | 20 | 52 | 373 | 319 | 692 |
| III. | . | . | . | 52 | 36 | 88 | 399 | 355 | 754 | 10 | 8 | 18 | 461 | 399 | 860 |
| IV. | 3 | 1 | 4 | 90 | 62 | 152 | 106 | 94 | 200 | 34 | 36 | 70 | 233 | 193 | 426 |
| V. | 11 | 8 | 19 | 88 | 73 | 161 | 221 | 224 | 445 | 79 | 58 | 137 | 399 | 363 | 762 |
| VI. | 5 | 5 | 10 | 198 | 148 | 346 | 673 | 638 | 1311 | 168 | 132 | 300 | 1044 | 923 | 1967 |
| VII. | 2 | 3 | 5 | 282 | 249 | 531 | 667 | 582 | 1249 | 201 | 194 | 395 | 1152 | 1028 | 2180 |
| VIII. | 4 | 5 | 9 | 76 | 78 | 154 | 956 | 894 | 1850 | 239 | 195 | 434 | 1275 | 1172 | 2447 |
| IX. | 3 | 2 | 5 | 26 | 22 | 48 | 510 | 438 | 948 | 104 | 86 | 190 | 643 | 548 | 1191 |
| X. | . | . | . | 10 | 10 | 20 | 285 | 203 | 488 | 32 | 34 | 66 | 327 | 247 | 574 |
| Összeg — <i>Summe</i> . | 34 | 26 | 60 | 964 | 794 | 1758 | 4412 | 3957 | 8369 | 923 | 780 | 1703 | 6333 | 5557 | 11890 |
| Közintézetekben, <i>In öffentl. Anstalten</i> . | 3 | 2 | 5 | 163 | 94 | 257 | 405 | 342 | 747 | 411 | 182 | 593 | 982 | 620 | 1602 |
| Összesen — <i>Zusammen</i> | 37 | 28 | 65 | 1127 | 888 | 2015 | 4817 | 4299 | 9116 | 1334 | 962 | 2296 | 7315 | 6177 | 13492 |

Tabelle Nr. 58. (Schluss.)

Wohlhabenheitsverhältnisse der 1883—1890 Verstorbenen, nach Stadtbezirken (ohne Militär).

| Kerület — Bezirk | I. | | | II. | | | III. és IV. | | | Ismeretlen vagyonos. fok. Wohlhabenheit unbekannt | | | Összesen Zusammen | | |
|---|---|-------|-----------|----------|-------|-----------|-------------|-------|-----------|---|-------|-----------|-------------------|-------|-----------|
| | vagyonossági osztályból meghalt Wohlhabenheits-Classe | | | | | | | | | | | | | | |
| | férfi m. | nő w. | egy. zus. | férfi m. | nő w. | egy. zus. | férfi m. | nő w. | egy. zus. | férfi m. | nő w. | egy. zus. | férfi m. | nő w. | egy. zus. |
| 1889. | | | | | | | | | | | | | | | |
| I. | | | | 92 | 89 | 181 | 292 | 301 | 593 | 7 | 9 | 16 | 391 | 399 | 790 |
| II. | | | | 67 | 44 | 111 | 273 | 286 | 559 | 13 | 5 | 18 | 353 | 335 | 688 |
| III. | 1 | 3 | 4 | 49 | 47 | 96 | 329 | 333 | 662 | 1 | 3 | 4 | 380 | 386 | 766 |
| IV. | 5 | 2 | 7 | 79 | 74 | 153 | 116 | 136 | 252 | 5 | 2 | 7 | 205 | 214 | 419 |
| V. | 15 | 9 | 24 | 70 | 86 | 156 | 262 | 222 | 484 | 5 | 2 | 7 | 352 | 319 | 671 |
| VI. | 9 | 4 | 13 | 236 | 186 | 422 | 784 | 780 | 1564 | 23 | 20 | 43 | 1052 | 990 | 2042 |
| VII. | 3 | 1 | 4 | 273 | 274 | 552 | 310 | 760 | 1570 | 14 | 11 | 25 | 1105 | 1046 | 2151 |
| VIII. | 1 | | 1 | 75 | 48 | 123 | 1151 | 1052 | 2203 | 19 | 14 | 33 | 1246 | 1114 | 2360 |
| IX. | 1 | | 1 | 37 | 21 | 58 | 502 | 524 | 1026 | 10 | 16 | 26 | 550 | 561 | 1111 |
| X. | 1 | 2 | 3 | 8 | 10 | 18 | 270 | 214 | 484 | 3 | 1 | 4 | 282 | 227 | 509 |
| Összeg — Summe . | 36 | 21 | 57 | 991 | 879 | 1870 | 4739 | 4608 | 9397 | 100 | 83 | 183 | 5916 | 5591 | 11507 |
| Közintézetekben, In öffentl. Anstalten . | | 2 | 2 | 33 | 46 | 134 | 603 | 361 | 964 | 176 | 79 | 255 | 867 | 488 | 1355 |
| Összesen — Zusammen . | 36 | 23 | 59 | 1079 | 925 | 2004 | 5392 | 4969 | 10361 | 276 | 162 | 438 | 6783 | 6079 | 12862 |
| 1890. | | | | | | | | | | | | | | | |
| I. | 1 | 2 | 3 | 101 | 92 | 193 | 354 | 340 | 694 | 12 | 14 | 26 | 468 | 448 | 916 |
| II. | 1 | | 1 | 44 | 13 | 57 | 268 | 265 | 533 | 36 | 61 | 147 | 399 | 339 | 738 |
| III. | 1 | 2 | 3 | 48 | 44 | 92 | 432 | 391 | 823 | 1 | 6 | 7 | 432 | 443 | 925 |
| IV. | 4 | | 4 | 80 | 74 | 154 | 118 | 120 | 238 | 5 | 2 | 7 | 207 | 196 | 403 |
| V. | 17 | 13 | 30 | 82 | 89 | 171 | 284 | 218 | 502 | 4 | 5 | 9 | 337 | 325 | 712 |
| VI. | 6 | 3 | 9 | 254 | 201 | 455 | 763 | 773 | 1536 | 22 | 13 | 35 | 1045 | 990 | 2035 |
| VII. | 2 | 1 | 3 | 344 | 285 | 629 | 768 | 753 | 1521 | 13 | 13 | 26 | 1127 | 1052 | 2179 |
| VIII. | 2 | 1 | 3 | 72 | 56 | 128 | 1207 | 1245 | 2452 | 15 | 17 | 32 | 1296 | 1319 | 2615 |
| IX. | 2 | | 2 | 50 | 51 | 101 | 573 | 555 | 1128 | 25 | 13 | 38 | 650 | 619 | 1269 |
| X. | | | | 29 | 8 | 37 | 271 | 233 | 504 | 3 | 2 | 5 | 303 | 243 | 546 |
| Összeg — Summe . | 36 | 22 | 58 | 1104 | 913 | 2017 | 5038 | 4893 | 9931 | 186 | 146 | 332 | 6364 | 5974 | 12338 |
| Közintézetekben, In öffentl. Anstalten . | 6 | | 6 | 147 | 46 | 193 | 721 | 593 | 1314 | 95 | 32 | 127 | 969 | 671 | 1640 |
| Összesen — Zusammen . | 42 | 22 | 64 | 1251 | 959 | 2210 | 5759 | 5486 | 11245 | 281 | 178 | 459 | 7333 | 6645 | 13978 |

Einfluss der Wohlhabenheit auf die Todesursachen im J. 1886, mit Berücksichtigung der Kellerwohnungen.

| | I. | | II. | | III. | | IV. | | Ismeretlen Undekannt*) | | Fősszeg Hauptsumme | | III. vagyonossági osztály Vermögens-Classe | | IV. Ismeretlen lakott Häuser in Kellerwohnungen | | Összesen Zusammen | | | | | | | | | | | | | | | |
|--|-------------|-----------|-------------|-------------|-------------|-------------|-------------|-------------|---------------------------|------------|-----------------------|------------|--|-------------|---|-------------|----------------------|--------------|-------------|------------|---------------|---------------|---------------|---------------|---------------|---------------|---------------|---------------|---------------|---------------|--|--|
| | férfi m. | nő w. | férfi m. | nő w. | férfi m. | nő w. | férfi m. | nő w. | férfi m. | nő w. | férfi m. | nő w. | férfi m. | nő w. | férfi m. | nő w. | férfi m. | nő w. | férfi m. | nő w. | | | | | | | | | | | | |
| | | | | | | | | | | | | | | | | | | | | | egy. 2148. | egy. 2148. | egy. 2148. | egy. 2148. | egy. 2148. | egy. 2148. | egy. 2148. | egy. 2148. | egy. 2148. | egy. 2148. | | |
| Körcsoportok. <i>Krankheitsgruppen.</i> | | | | | | | | | | | | | | | | | | | | | | | | | | | | | | | | |
| I. Idegbajok <i>Morbi system. nervosi.</i> | 8 | 2 | 10 | 202 | 130 | 332 | 681 | 568 | 1249 | 24 | 28 | 52 | 157 | 81 | 238 | 1072 | 809 | 1881 | 72 | 51 | 123 | 1 | 2 | 19 | 8 | 27 | 92 | 60 | 152 | | | |
| II. Vértkeringési bajok <i>Morbi circulatoris.</i> | 3 | 7 | 10 | 74 | 65 | 139 | 101 | 156 | 257 | 8 | 2 | 10 | 89 | 85 | 168 | 269 | 315 | 584 | 8 | 14 | 22 | 3 | 3 | 11 | 16 | 27 | 22 | 30 | 52 | | | |
| III. Légzőszervi bajok <i>Morbi org. respiratoris.</i> | 16 | 9 | 25 | 398 | 301 | 699 | 2047 | 1727 | 3774 | 72 | 63 | 135 | 755 | 440 | 1195 | 3288 | 2540 | 5828 | 243 | 205 | 448 | 12 | 5 | 17 | 197 | 142 | 339 | 452 | 352 | 804 | | |
| IV. Emésztőszervi bajok <i>Morbi org. digestionis.</i> | 5 | 3 | 8 | 148 | 116 | 264 | 797 | 801 | 1598 | 35 | 25 | 60 | 84 | 86 | 170 | 1069 | 1031 | 2100 | 97 | 92 | 189 | 2 | 2 | 4 | 18 | 18 | 36 | 117 | 112 | 229 | | |
| V. Húgy- és ivarsz. bajok <i>Morbi org. urop. et genit.</i> | 3 | 2 | 5 | 43 | 57 | 100 | 79 | 143 | 222 | 9 | 8 | 17 | 62 | 118 | 180 | 196 | 328 | 524 | 6 | 17 | 23 | 1 | 1 | 2 | 7 | 29 | 36 | 13 | 47 | 60 | | |
| VI. Mozgásszervi bajok <i>Morbi org. motus.</i> | 1 | 1 | 2 | 12 | 12 | 24 | 45 | 44 | 89 | 9 | 5 | 14 | 44 | 24 | 68 | 111 | 86 | 197 | 8 | 7 | 15 | 1 | 1 | 2 | 6 | 3 | 9 | 15 | 11 | 26 | | |
| VII. Bőrbajok <i>Morbi cutanei.</i> | . | . | . | 6 | 2 | 8 | 14 | 13 | 27 | 1 | 1 | 2 | 9 | 9 | 18 | 30 | 25 | 55 | 2 | 3 | 5 | 1 | 1 | 2 | . | 1 | 1 | 3 | 5 | 8 | | |
| VIII. Alkati bajok <i>Morbi constitutionales.</i> | 5 | 5 | 10 | 173 | 166 | 339 | 837 | 820 | 1657 | 29 | 25 | 54 | 858 | 606 | 1464 | 1902 | 1622 | 3524 | 77 | 74 | 151 | 2 | 4 | 6 | 182 | 110 | 292 | 261 | 188 | 449 | | |
| IX. Egyéb bajok <i>Morbi diversi.</i> | 5 | 5 | 10 | 121 | 104 | 225 | 547 | 502 | 1049 | 47 | 63 | 110 | 129 | 96 | 225 | 849 | 770 | 1619 | 60 | 39 | 99 | . | 2 | 2 | 20 | 7 | 27 | 80 | 48 | 128 | | |
| Összesen -- Summe | 46 | 34 | 80 | 1177 | 953 | 2130 | 5148 | 4771 | 9922 | 234 | 220 | 454 | 2181 | 1545 | 3726 | 8786 | 7526 | 16312 | 678 | 502 | 1075 | 22 | 17 | 39 | 460 | 334 | 794 | 1055 | 853 | 1908 | | |
| Nevezetesebb halálalokok. <i>Einige wichtig. Todesursac'en</i> | | | | | | | | | | | | | | | | | | | | | | | | | | | | | | | | |
| Agykérlob, <i>Meningitis</i> | 1 | . | 1 | 38 | 30 | 68 | 143 | 133 | 279 | 2 | . | 2 | 33 | 13 | 46 | 220 | 176 | 396 | 22 | 22 | 44 | . | . | . | 3 | 2 | 5 | 25 | 24 | 49 | | |
| Agylob, <i>Encephalitis</i> | . | 1 | 1 | 10 | 8 | 18 | 35 | 22 | 57 | 1 | 1 | 2 | 2 | 4 | 48 | 34 | 82 | 5 | 1 | 6 | . | 1 | 1 | 1 | 1 | 1 | 2 | 6 | 3 | 9 | | |
| Vízfej, <i>Hydrocephalus</i> | 1 | . | 1 | 6 | 5 | 11 | 23 | 22 | 45 | . | 1 | 1 | . | 1 | 1 | 30 | 29 | 59 | 2 | 7 | 9 | . | . | . | . | . | . | 2 | 7 | 9 | | |
| Agygata és agyhüvés, <i>Apo-</i> <i>plezia et paralysis</i> | 1 | 1 | 2 | 51 | 26 | 77 | 71 | 55 | 126 | 10 | 15 | 25 | 31 | 38 | 72 | 167 | 135 | 302 | 4 | 1 | 5 | . | . | . | 4 | 3 | 7 | 8 | 4 | 12 | | |

| | | | | | | | | | | | | | | | | | | | | | | | | | | | | | | | |
|---|---|---|----|-----|-----|-----|-----|------|------|----|----|-----|-----|-----|-----|------|------|------|----|-----|-----|---|---|----|-----|-----|-----|-----|-----|-----|----|
| Rángórcs, <i>Convulsiones</i> | 1 | 1 | 31 | 31 | 62 | 264 | 243 | 507 | 3 | 3 | 6 | 10 | 5 | 15 | 309 | 282 | 591 | 29 | 19 | 48 | . | . | . | . | 2 | . | 2 | 31 | 19 | 50 | |
| Szervi szívбай, <i>Vitis cordis org.</i> | 2 | 7 | 42 | 48 | 90 | 69 | 121 | 190 | 5 | 1 | 6 | 53 | 68 | 121 | 171 | 245 | 416 | 3 | 11 | 14 | 2 | . | 2 | 9 | 14 | 28 | 14 | 25 | 39 | | |
| Hártás toroklob, <i>Croup</i> | 1 | 1 | 20 | 19 | 39 | 70 | 83 | 153 | 1 | 1 | 2 | . | 2 | 2 | 92 | 105 | 197 | 6 | 11 | 17 | 1 | . | 1 | . | . | . | 7 | 11 | 18 | | |
| Roncs. toroklob, <i>Diphtheria</i> | 1 | 1 | 40 | 41 | 81 | 133 | 133 | 266 | 2 | 1 | 3 | 4 | 10 | 14 | 180 | 185 | 365 | 10 | 14 | 24 | 2 | . | 2 | . | 2 | 2 | 12 | 16 | 28 | | |
| Hőkhrut, <i>Pertussis</i> | . | . | 1 | . | 1 | 25 | 14 | 39 | 1 | . | 1 | . | . | . | 27 | 14 | 41 | 6 | . | 6 | . | . | . | . | . | . | . | 6 | . | 6 | |
| Tüdőlob, hörg- és mellhártya- lob, <i>Pneumonia, Bronch. et Pleur.</i> | 2 | 5 | 7 | 103 | 86 | 189 | 599 | 566 | 1165 | 21 | 13 | 34 | 145 | 70 | 215 | 870 | 740 | 1610 | 98 | 85 | 183 | 4 | 2 | 6 | 23 | 17 | 40 | 135 | 104 | 229 | |
| Tüdőgümő, <i>Tuberculosis</i> | 2 | 4 | 6 | 190 | 126 | 316 | 967 | 776 | 1743 | 23 | 27 | 55 | 584 | 348 | 932 | 1771 | 1281 | 3052 | 96 | 89 | 185 | 3 | 1 | 4 | 162 | 115 | 277 | 261 | 205 | 466 | |
| Hashártyalob, <i>Pertionetis</i> | 2 | 1 | 3 | 7 | 17 | 24 | 13 | 35 | 48 | 1 | 1 | 2 | 11 | 21 | 32 | 34 | 75 | 109 | . | 1 | 1 | . | . | . | 1 | 3 | 4 | 1 | 4 | 5 | |
| Béllob, <i>Enteritis</i> | . | . | 11 | 7 | 18 | 55 | 76 | 131 | 1 | 1 | 2 | 3 | 2 | 5 | 70 | 86 | 156 | 9 | 16 | 25 | 1 | 1 | . | . | . | . | 9 | 17 | 26 | | |
| Bélhurut, <i>Diarrhoea</i> | . | . | 56 | 44 | 100 | 619 | 578 | 1197 | 27 | 19 | 46 | 11 | 7 | 18 | 713 | 618 | 1361 | 77 | 66 | 143 | 2 | . | 2 | . | 2 | 2 | 79 | 68 | 147 | | |
| Brigh-kór, <i>Morb Brightii</i> | 1 | 1 | 15 | 2 | 17 | 29 | 29 | 58 | 5 | 2 | 7 | 5 | . | 5 | 54 | 34 | 88 | 1 | 1 | 2 | . | . | . | . | . | . | 1 | 1 | 2 | | |
| Gyermekekágyi láz, <i>Febr puerp.</i> | . | . | . | 10 | 10 | . | 14 | 14 | . | . | . | . | 12 | 12 | . | 36 | 36 | . | 1 | 1 | 1 | . | . | . | . | 6 | 6 | . | 7 | 7 | |
| Egyéb gyermekágyi bajok, <i>Alti morbi puerperales</i> | . | . | . | 4 | 4 | 4 | . | 8 | 8 | . | . | . | . | 5 | 5 | . | 17 | 17 | . | 2 | 2 | . | . | . | . | . | . | . | 2 | 2 | |
| Angolkór, <i>Rhachitis</i> | . | . | 4 | 6 | 10 | 30 | 24 | 54 | 3 | 1 | 4 | 1 | 1 | 2 | 38 | 32 | 70 | 5 | 1 | 6 | 1 | 1 | 2 | . | . | . | 6 | 2 | 8 | | |
| Kanyaró, <i>Morbilli</i> | 1 | 1 | 11 | 16 | 27 | 125 | 147 | 272 | 3 | 1 | 4 | 16 | 16 | 32 | 156 | 180 | 336 | 17 | 8 | 25 | . | . | . | . | 5 | 6 | 11 | 22 | 14 | 36 | |
| Vörheny, <i>Scarlatina</i> | 3 | 3 | 63 | 54 | 117 | 179 | 185 | 364 | 5 | 4 | 9 | 40 | 28 | 68 | 230 | 271 | 561 | 19 | 16 | 35 | . | . | . | . | 5 | 7 | 12 | 24 | 23 | 47 | |
| Himlő, <i>Variola</i> | 1 | 1 | 44 | 53 | 97 | 323 | 338 | 681 | 10 | 6 | 16 | 41 | 372 | 783 | 788 | 770 | 1558 | 28 | 45 | 73 | 2 | 2 | 4 | 77 | 64 | 137 | 107 | 107 | 214 | | |
| Hagymáz, <i>Typhus</i> | . | . | 13 | 6 | 19 | 38 | 19 | 57 | 1 | 2 | 3 | 120 | 41 | 161 | 172 | 68 | 240 | 2 | 1 | 3 | . | . | . | . | 25 | 13 | 38 | 27 | 14 | 41 | |
| <i>Cholera nostras, Cholera</i> | . | . | 8 | 7 | 15 | 19 | 10 | 29 | 1 | 1 | 1 | . | . | . | 28 | 17 | 45 | 2 | 1 | 3 | . | . | . | . | . | . | . | 2 | 1 | 3 | |
| <i>Cholera asiatica</i> | . | . | 14 | 12 | 26 | 56 | 50 | 106 | 6 | 6 | 12 | 264 | 112 | 376 | 340 | 180 | 520 | 3 | 1 | 4 | . | 2 | 2 | 44 | 23 | 67 | 47 | 26 | 73 | | |
| Görvélykór, <i>Scrophulosis</i> | . | . | 5 | 3 | 8 | 21 | 28 | 49 | 1 | 1 | 1 | 4 | . | 4 | 31 | 31 | 62 | . | 1 | 1 | 1 | . | . | 1 | . | 1 | 1 | 1 | 2 | | |
| Veleszületett gyöngeség, <i>De- bilitas congenita</i> | 1 | 1 | 55 | 36 | 91 | 394 | 291 | 685 | 9 | 11 | 20 | 41 | 41 | 82 | 500 | 380 | 880 | 48 | 29 | 77 | . | 1 | 1 | 5 | 1 | 6 | 53 | 31 | 84 | | |
| Aggasszály, <i>Morasmus senilis</i> | 3 | 4 | 7 | 55 | 57 | 112 | 90 | 165 | 255 | 33 | 49 | 82 | 24 | 40 | 64 | 205 | 315 | 526 | 6 | 4 | 10 | . | 1 | 1 | 1 | 1 | 5 | 6 | 7 | 10 | 17 |
| Vizkór, <i>Hydrops</i> | . | . | 6 | 5 | 11 | 33 | 26 | 59 | 3 | 1 | 4 | 1 | . | 1 | 43 | 32 | 75 | 1 | 1 | 2 | . | . | . | . | . | . | . | 1 | 1 | 2 | |

*) Ezen rovathba azon kórházi s. b. halottak vannak bevéve, kiknek vagyonossági állapota meg nem jelöltetett, míg ellenben azon kómintézetbeli halottak, kiknél a vagyonosság
 1) volt tüntetve, az illető rovathozba foglaltattak.
 In dieser Rubrik sind nur jene Spätsätze etc. Verstorbenen enthalten, deren Wohlthätigkeitsstand nicht angegeben war, die also als der III. und IV. C) angehörig betrachtet werden können, während jene
 Anstaltssterblichen, deren Wohlthätigkeitsgrad angegeben war, in die betreffende Kategorie eingetheilt wurden.

60. sz. tábla.

Vagyonosság befolyása a halál-okokra 1887-ben, a pinczelakások megkülönböztetésével.
Einfluss der Wohlhabenheit auf die Todesursachen im J. 1887, mit Berücksichtigung der Kellervohnungen.

Tabelle Nr. 60.

| | I. | | II. | | III. | | IV. | | Ismeretlen Unbekannt | | Fűösszeg Hauptsumme | | Ezekből pinczében lakott — Hieson in Kellervohnungen ^a | | | | | | | | | | | | | | | | | |
|---|--|-----------|--|-------------|--|-------------|--|-------------|-------------------------|------------|------------------------|------------|---|-------------|-------------|-------------|----------------------|--------------|-------------|------------|------------|-----------|-----------|-----------|------------|------------|------------|------------|------------|-------------|
| | vagyonossági osztály — Vermögens-Class | | vagyonossági osztály — Vermögens-Class | | vagyonossági osztály — Vermögens-Class | | vagyonossági osztály — Vermögens-Class | | Ismeretlen Unbekannt | | Fűösszeg Hauptsumme | | III. | | IV. | | Összesen Zusammen | | | | | | | | | | | | | |
| | férfi m. | nő w. | férfi m. | nő w. | férfi m. | nő w. | férfi m. | nő w. | férfi m. | nő w. | férfi m. | nő w. | férfi m. | nő w. | férfi m. | nő w. | férfi m. | nő w. | férfi m. | nő w. | | | | | | | | | | |
| Kórosportok. <i>Krankheitsgruppen.</i> | | | | | | | | | | | | | | | | | | | | | | | | | | | | | | |
| I. Idegbajok <i>Morbi systematis nervosi</i> | 11 | 2 | 13 | 237 | 149 | 386 | 769 | 530 | 1299 | 60 | 46 | 106 | 170 | 262 | 1247 | 819 | 2066 | 88 | 54 | 137 | 1 | 3 | 4 | 10 | 11 | 21 | 94 | 68 | 162 | |
| II. Vékeringési bajok <i>Morbi circulatoris</i> | 7 | 3 | 10 | 74 | 74 | 148 | 116 | 175 | 291 | 7 | 9 | 16 | 79 | 170 | 283 | 352 | 635 | 11 | 14 | 25 | . | . | . | . | 8 | 7 | 15 | 19 | 21 | 40 |
| III. Légzőszervi bajok <i>Morbi org. respiratoris</i> | 9 | 9 | 18 | 409 | 313 | 722 | 1656 | 1451 | 3107 | 81 | 63 | 144 | 764 | 401 | 1165 | 2237 | 5156 | 186 | 166 | 352 | 7 | 3 | 10 | 85 | 58 | 143 | 278 | 227 | 505 | |
| IV. Emésztőszervi bajok <i>Morbi organ. digestivis</i> | 3 | 3 | 144 | 137 | 281 | 763 | 744 | 1507 | 30 | 32 | 62 | 96 | 67 | 163 | 1036 | 980 | 2016 | 95 | 72 | 167 | 3 | 3 | 3 | 6 | 6 | 12 | 101 | 81 | 182 | |
| V. Húgy- és ivarsz. bajok <i>Morbi org. urop. et genital</i> | 2 | 2 | 4 | 42 | 64 | 106 | 72 | 133 | 205 | 13 | 10 | 23 | 55 | 137 | 192 | 346 | 530 | 7 | 8 | 15 | 2 | 1 | 3 | 4 | 12 | 16 | 13 | 21 | 34 | |
| VI. Mozgásszervi bajok <i>Morbi org. motus</i> | 1 | 1 | 18 | 10 | 28 | 35 | 49 | 84 | 3 | 6 | 9 | 42 | 24 | 63 | 98 | 90 | 188 | . | 6 | 6 | . | . | . | 1 | 1 | 2 | 1 | 7 | 8 | |
| VII. Bőrbajok <i>Morbi cutanei</i> | | | | | | | | | | | | | | | | | | | | | | | | | | | | | | |
| VIII. Alkati bajok <i>Morbi constitutionales</i> | 4 | 5 | 9 | 85 | 62 | 147 | 313 | 259 | 572 | 14 | 10 | 24 | 167 | 133 | 300 | 583 | 469 | 1052 | 33 | 26 | 59 | . | . | . | 15 | 8 | 23 | 48 | 34 | 82 |
| IX. Egyéb bajok <i>Morbi diversi</i> | 8 | 1 | 9 | 104 | 119 | 223 | 569 | 564 | 1133 | 46 | 61 | 107 | 117 | 93 | 210 | 844 | 838 | 1632 | 75 | 46 | 121 | 4 | 2 | 6 | 7 | 3 | 10 | 86 | 51 | 137 |
| Összesen — Summe | 44 | 23 | 67 | 1116 | 932 | 2048 | 4305 | 3913 | 8218 | 254 | 237 | 491 | 1500 | 1039 | 2539 | 7219 | 6144 | 13363 | 492 | 393 | 885 | 14 | 12 | 26 | 136 | 106 | 242 | 642 | 511 | 1153 |
| Nevezetesebb halálokok: <i>Einige wichtige Todesursachen.</i> | | | | | | | | | | | | | | | | | | | | | | | | | | | | | | |
| Agykérlob, Meningitis | 1 | 1 | 49 | 44 | 93 | 184 | 145 | 329 | 1 | 3 | 9 | 57 | 20 | 77 | 292 | 217 | 509 | 22 | 17 | 39 | . | . | 1 | 1 | 6 | 2 | 8 | 28 | 20 | 48 |
| Agylob, Encephalitis | 1 | 1 | 5 | 8 | 13 | 19 | 16 | 35 | 1 | 1 | 1 | 1 | 1 | 1 | 27 | 24 | 51 | 5 | 5 | 5 | . | . | . | . | . | . | . | 5 | 5 | 5 |
| Vízfej, Hydrocephalus | 1 | 1 | 10 | 7 | 17 | 27 | 14 | 41 | 2 | 2 | 2 | 1 | 1 | 1 | 41 | 21 | 62 | 4 | 2 | 6 | . | . | . | . | . | . | 4 | 2 | 6 | |

| | | | | | | | | | | | | | | | | | | | | | | | | | | | |
|--|---|---|----|-----|-----|-----|-----|------|------|----|----|----|-----|-----|-----|------|------|------|----|-----|-----|---|----|----|----|----|-----|
| Agyguta és agyhüvelés, <i>Apo-plexia et paralysis</i> | 2 | 1 | 3 | 44 | 33 | 77 | 55 | 44 | 99 | 18 | 12 | 30 | 41 | 36 | 77 | 160 | 126 | 286 | 3 | 2 | 5 | 3 | 7 | 10 | 6 | 9 | 15 |
| Ránggörcs, <i>Convulsiones</i> | 6 | 2 | 8 | 32 | 29 | 61 | 287 | 209 | 496 | 10 | 10 | 20 | 1 | 3 | 4 | 330 | 251 | 581 | 38 | 29 | 67 | 1 | 1 | 38 | 30 | 68 | |
| Szervi szívбай, <i>Vitia cordis org.</i> | 1 | 1 | 28 | 10 | 38 | 93 | 88 | 181 | 2 | 3 | 5 | 1 | 5 | 6 | 125 | 106 | 231 | 16 | 10 | 20 | 1 | 1 | 17 | 10 | 27 | | |
| Hártýás toroklob, <i>Croup</i> | 3 | 3 | 22 | 41 | 63 | 90 | 115 | 205 | 2 | 4 | 6 | 9 | 5 | 14 | 126 | 165 | 291 | 9 | 12 | 21 | 2 | 2 | 1 | 3 | 11 | 13 | |
| Rones. toroklob, <i>Diphtheria</i> | | | 3 | 1 | 4 | 8 | 20 | 28 | 2 | 2 | | | | | 13 | 21 | 34 | 2 | 6 | 8 | | | | | 2 | 6 | |
| Hökhurut, <i>Pertussis</i> | | | | | | | | | | | | | | | | | | | | | | | | | | 8 | |
| Tüdőlob, hörg- és mellhártya-lob, <i>Pneumonia, Bronchi. et Pleur.</i> | 2 | 4 | 6 | 100 | 72 | 172 | 523 | 487 | 1010 | 23 | 15 | 38 | 148 | 60 | 208 | 796 | 638 | 1434 | 88 | 62 | 150 | 4 | 1 | 5 | 12 | 2 | 14 |
| Tüdőgümö, <i>Tuberculosis</i> | 2 | 5 | 7 | 214 | 163 | 377 | 769 | 623 | 1892 | 41 | 30 | 71 | 570 | 808 | 878 | 1596 | 1129 | 2725 | 60 | 64 | 124 | 1 | 2 | 2 | 70 | 53 | 123 |
| Béllob, <i>Enteritis</i> | | | | 14 | 5 | 19 | 58 | 65 | 123 | 2 | 2 | 2 | 3 | 3 | 77 | 70 | 147 | 12 | 12 | 24 | | | 2 | 2 | 14 | 12 | |
| Bélhurut, <i>Diarrhoea</i> | 2 | 2 | 66 | 66 | 132 | 568 | 530 | 1098 | 22 | 26 | 48 | 17 | 10 | 27 | 675 | 632 | 1307 | 72 | 53 | 125 | 3 | 3 | 1 | 1 | 73 | 50 | |
| Bright-kór, <i>Mo b. Brightii</i> | 1 | 1 | 2 | 23 | 18 | 47 | 60 | 50 | 110 | 13 | 7 | 20 | 45 | 69 | 114 | 148 | 145 | 293 | 7 | 3 | 10 | 2 | 1 | 3 | 11 | 14 | |
| Gyermekágyiláz, <i>Febr. puerp.</i> | | | | | | 5 | 5 | 16 | 16 | | | | 10 | 10 | | | 31 | 31 | 1 | 1 | 1 | | | | | 1 | |
| Egyéb gyermekágyi bajok, <i>Alii morbi puerperales</i> | 1 | 1 | | | 3 | 3 | | 10 | 10 | | | | | 3 | 3 | 17 | 17 | 1 | 1 | 1 | | | 1 | 1 | | 2 | |
| <i>Carcinoma uteri</i> | | | | | 25 | 25 | | 34 | 34 | | 2 | | | 40 | 40 | 101 | 101 | 3 | 3 | 3 | | | | | | 3 | |
| Angolkór, <i>Rachitis</i> | | | | 2 | 1 | 3 | 14 | 20 | 34 | | | | | 1 | 1 | 16 | 22 | 38 | 4 | 4 | | | | | | 4 | |
| Kanyaró, <i>Morbilli</i> | | | | 7 | 3 | 10 | 51 | 36 | 87 | 1 | | | 5 | 3 | 8 | 64 | 42 | 106 | 6 | 5 | 11 | | | 1 | 1 | 6 | |
| Vörheny, <i>Scarlatina</i> | | | | 20 | 22 | 42 | 54 | 35 | 39 | 1 | 1 | 2 | 5 | 2 | 7 | 80 | 60 | 140 | 5 | 2 | 7 | | | | | 7 | |
| Himlő, <i>Varola</i> | 1 | 1 | 12 | 8 | 20 | 97 | 69 | 166 | 3 | 5 | 8 | 91 | 92 | 183 | 203 | 175 | 378 | 10 | 7 | 17 | | | | 9 | 7 | | |
| Hagymáz, <i>Typhus</i> | 1 | 1 | 2 | 16 | 7 | 23 | 37 | 31 | 68 | 2 | 2 | 4 | 42 | 17 | 59 | 98 | 58 | 156 | 1 | 2 | 3 | | | 3 | 3 | 6 | |
| Görvélykór, <i>Scrophulosis</i> | | | | 3 | 2 | 5 | 18 | 22 | 40 | 1 | | | 1 | 1 | 1 | 22 | 25 | 47 | 1 | 4 | 5 | | | | | 5 | |
| Veszületett gyöngöseség, <i>Debitas congenita</i> | 1 | 1 | 2 | 39 | 32 | 71 | 288 | 242 | 530 | 11 | 6 | 17 | 34 | 26 | 60 | 373 | 307 | 680 | 42 | 28 | 70 | 1 | 1 | 1 | 1 | 44 | |
| <i>Atrophia et inanitia</i> | | | | 9 | 8 | 17 | 140 | 133 | 273 | 15 | 11 | 26 | 7 | 6 | 13 | 171 | 158 | 329 | 22 | 13 | 35 | 3 | 1 | 4 | | 25 | |
| Agzaszálý, <i>Marasmus senilis</i> | 6 | 6 | 48 | 73 | 121 | 86 | 152 | 238 | 20 | 43 | 63 | 34 | 48 | 82 | 194 | 316 | 510 | 6 | 4 | 10 | 1 | 1 | 2 | 3 | 5 | 8 | |
| Vizkór, <i>Hydrops</i> | | | | 6 | 2 | 8 | 80 | 23 | 53 | | | | 2 | | 38 | 25 | 63 | 2 | | 2 | | | | | | 2 | |

*) Ezen rovatba azon körházi stb. halottak vannak bevéve, kiknek vagyonossági állapotja meg nem jelettetett, míg ellenben azon községekben halottak, kiknél a vagyonosság ki volt tüntetve, az illető rovatokba foglaltattak.
 In dieser Rubrik sind nur jene Spitals- etc. Verstorbene enthalten, deren Wohlhabendheitsstand nicht angegeben war, die also als der III. und IV. Cl. angehörig betrachtet werden können, während jene Anstaltsverstorbene, deren Wohlhabendheitsgrad angegeben war, in die betreffende Kategorie eingetheilt wurden.

Tabelle Nr. 61.

Vagyonosság befolyása a halál-okokra 1888-ban, a pinczelakások megküloböztetésével.
Einfluss der Wohlhabenheit auf die Todesursachen im J. 1888, mit Berücksichtigung der Kellerwohnungen.

| | I. | | II. | | III. | | IV. | | Ismeretlen Unbekannt*) | | Fösszeg Hauptsumme | | III. - vagyonossági osztály Vermögens-Classe | | IV. | | Ismeretlen Unbekannt | | Összesen Zusammen | | | | | | | | | | | | | |
|--------------------------------------|-------------|-----------|-------------|-------------|-------------|-------------|-------------|-------------|---------------------------|------------|-----------------------|------------|--|------------|-------------|-------------|-------------------------|--------------|----------------------|------------|-------------|-----------|--------------|-------------|--------------|-------------|--------------|-------------|--------------|-------------|--------------|-------------|
| | férfi m. | nő w. | férfi m. | nő w. | férfi m. | nő w. | férfi m. | nő w. | férfi m. | nő w. | férfi m. | nő w. | férfi m. | nő w. | férfi m. | nő w. | férfi m. | nő w. | férfi m. | nő w. | férfi m. | nő w. | | | | | | | | | | |
| | | | | | | | | | | | | | | | | | | | | | | | egy. zhs. | férfi m. | egy. zhs. | férfi m. | egy. zhs. | férfi m. | egy. zhs. | férfi m. | egy. zhs. | férfi m. |
| Kórosportok. | | | | | | | | | | | | | | | | | | | | | | | | | | | | | | | | |
| Krankheitsgruppen. | | | | | | | | | | | | | | | | | | | | | | | | | | | | | | | | |
| I. Idegbajok | | | | | | | | | | | | | | | | | | | | | | | | | | | | | | | | |
| <i>Morbi systematis nervosi</i> | 9 | 4 | 13 | 273 | 139 | 412 | 747 | 557 | 1304 | 20 | 35 | 55 | 140 | 93 | 233 | 1189 | 828 | 2017 | 61 | 42 | 103 | 1 | 3 | 4 | 10 | 6 | 16 | 72 | 51 | 123 | | |
| II. Vérkeringési bajok | | | | | | | | | | | | | | | | | | | | | | | | | | | | | | | | |
| <i>Morbi circulationis</i> | 4 | 2 | 6 | 89 | 66 | 155 | 148 | 184 | 832 | 3 | 5 | 8 | 76 | 84 | 160 | 320 | 341 | 661 | 11 | 6 | 17 | 1 | 1 | 1 | 4 | 6 | 10 | 16 | 12 | 28 | | |
| III. Légzőszervi bajok | | | | | | | | | | | | | | | | | | | | | | | | | | | | | | | | |
| <i>Morbi org. respiratoris</i> | 11 | 3 | 14 | 366 | 288 | 654 | 1784 | 1506 | 3290 | 63 | 62 | 125 | 801 | 411 | 1212 | 3025 | 2270 | 5295 | 174 | 167 | 341 | 5 | 4 | 9 | 70 | 31 | 101 | 249 | 202 | 451 | | |
| IV. Emésztőszervi bajok | | | | | | | | | | | | | | | | | | | | | | | | | | | | | | | | |
| <i>Morbi org. digestionis</i> | 4 | 5 | 9 | 172 | 142 | 314 | 1000 | 918 | 1918 | 30 | 35 | 65 | 112 | 86 | 198 | 1318 | 1186 | 2504 | 133 | 124 | 257 | 3 | 2 | 5 | 6 | 7 | 13 | 142 | 133 | 275 | | |
| V. Húgy- és ivarsz. bajok | | | | | | | | | | | | | | | | | | | | | | | | | | | | | | | | |
| <i>Morbi org urop. et genit</i> | 3 | 2 | 5 | 55 | 69 | 124 | 86 | 137 | 223 | 4 | 11 | 15 | 70 | 96 | 166 | 218 | 315 | 533 | 4 | 6 | 10 | . | . | . | 6 | 5 | 11 | 10 | 11 | 21 | | |
| VI. Mozgásszervi bajok | | | | | | | | | | | | | | | | | | | | | | | | | | | | | | | | |
| <i>Morbi org. motus</i> | . | . | . | 8 | 4 | 12 | 37 | 31 | 68 | 1 | 7 | 8 | 37 | 19 | 56 | 83 | 61 | 144 | 3 | 2 | 5 | . | . | . | . | . | . | 3 | 3 | 5 | 8 | |
| VII. Bőrbajok | | | | | | | | | | | | | | | | | | | | | | | | | | | | | | | | |
| <i>Morbi cutanei</i> | . | . | . | 1 | . | 1 | 13 | 8 | 21 | 3 | . | 3 | 6 | 2 | 8 | 10 | 33 | 1 | 1 | 1 | . | . | . | . | . | . | . | . | . | 1 | 1 | |
| VIII. Alkati bajok | | | | | | | | | | | | | | | | | | | | | | | | | | | | | | | | |
| <i>Morbi constitutionales</i> | 2 | 2 | 4 | 48 | 70 | 118 | 236 | 181 | 417 | 11 | 9 | 20 | 74 | 54 | 128 | 371 | 316 | 687 | 12 | 11 | 23 | 2 | . | 2 | 2 | 3 | 5 | 16 | 14 | 30 | | |
| IX. Egyéb bajok | | | | | | | | | | | | | | | | | | | | | | | | | | | | | | | | |
| <i>Morbi diversi</i> | 4 | 10 | 14 | 115 | 110 | 225 | 579 | 562 | 1141 | 52 | 51 | 103 | 91 | 117 | 208 | 841 | 850 | 1691 | 74 | 61 | 135 | 3 | 3 | 6 | 1 | 4 | 5 | 78 | 68 | 146 | | |
| Összesen - Summe | 37 | 28 | 65 | 1127 | 888 | 2015 | 4630 | 4084 | 8714 | 187 | 215 | 402 | 1407 | 962 | 2369 | 7388 | 6177 | 13565 | 472 | 420 | 892 | 15 | 12 | 27 | 99 | 65 | 164 | 586 | 497 | 1083 | | |
| Nevezetesebb halálokok. | | | | | | | | | | | | | | | | | | | | | | | | | | | | | | | | |
| <i>Einige wichtig Todesursachen.</i> | | | | | | | | | | | | | | | | | | | | | | | | | | | | | | | | |
| Agykérlob, Meningitis | 1 | . | 1 | 45 | 44 | 89 | 178 | 160 | 338 | 2 | 2 | 4 | 32 | 29 | 61 | 258 | 235 | 493 | 19 | 18 | 37 | . | . | . | 4 | 3 | 7 | 23 | 21 | 44 | | |
| Agylob, Encephalitis | . | . | . | 14 | 8 | 22 | 22 | 14 | 36 | . | . | . | 2 | 2 | 4 | 38 | 24 | 62 | 5 | 5 | 10 | 3 | 3 | 8 | . | . | . | 5 | 3 | 8 | | |
| Vízfej, Hydrocephalus | . | . | . | 8 | 6 | 14 | 29 | 19 | 48 | . | . | . | 1 | 1 | 37 | 26 | 63 | 2 | 2 | 4 | . | . | . | . | . | . | . | 2 | 2 | 4 | | |

| | | | | | | | | | | | | | | | | | | | | | | | | | | | | | | | |
|---|---|---|----|-----|-----|-----|-----|-----|------|----|----|----|-----|-----|-----|------|------|------|-----|-----|-----|---|---|---|----|----|----|-----|-----|-----|----|
| Agyguta és agyhűdés, <i>Apoplexia et paralysis</i> | 5 | 1 | 6 | 26 | 30 | 56 | 59 | 61 | 120 | 5 | 15 | 20 | 55 | 34 | 89 | 150 | 141 | 291 | 3 | 4 | 7 | 3 | 3 | 6 | 6 | 7 | 13 | | | | |
| Rámgörcs, <i>Convulsiones</i> | | | | 31 | 22 | 53 | 275 | 220 | 495 | 2 | 5 | 7 | 2 | 1 | 3 | 310 | 248 | 558 | 23 | 17 | 40 | 1 | | | | 24 | 17 | 41 | | | |
| Szervi szivbaj, <i>Vicia cordis org.</i> | | 2 | 2 | 57 | 46 | 103 | 99 | 134 | 233 | 2 | 2 | 4 | 45 | 72 | 117 | 203 | 256 | 459 | 7 | 6 | 13 | 1 | 1 | 3 | 6 | 9 | 11 | 12 | 28 | | |
| Hártás toroklob, <i>Croup</i> | 2 | 1 | 3 | 17 | 13 | 30 | 79 | 66 | 145 | 1 | 1 | 1 | 1 | 1 | 1 | 100 | 80 | 130 | 6 | 5 | 11 | 1 | 1 | 1 | 1 | 1 | 8 | 5 | 13 | | |
| Roncs. toroklob, <i>Diphtheria</i> | 1 | | 1 | 21 | 27 | 48 | 116 | 96 | 212 | | 3 | 3 | 1 | 2 | 3 | 139 | 128 | 267 | 9 | 16 | 25 | | | | | | 9 | 16 | 25 | | |
| Hőkhorut, <i>Pertussis</i> | | | | 2 | 5 | 7 | 10 | 6 | 16 | | | | | | | 12 | 11 | 23 | 1 | 1 | 2 | | | | | 1 | 1 | 2 | | | |
| Tüdőlob. hörg- és mellbártya- lob, <i>Pneumon a, Bronch. et Pleur.</i> | 3 | 1 | 4 | 95 | 93 | 188 | 506 | 478 | 984 | 12 | 19 | 31 | 124 | 59 | 183 | 740 | 650 | 1390 | 64 | 59 | 123 | 2 | 1 | 3 | 12 | 5 | 17 | 78 | 65 | 143 | |
| Tüdőgümő, <i>Tuberculosis</i> | 2 | 1 | 3 | 186 | 131 | 317 | 879 | 686 | 1565 | 32 | 30 | 62 | 623 | 321 | 944 | 1722 | 1169 | 2891 | 82 | 62 | 144 | 1 | 3 | 4 | 56 | 26 | 82 | 139 | 91 | 230 | |
| Béllob és bélhurut, <i>Enteritis et Diarrhoea</i> | | | | 91 | 77 | 168 | 831 | 748 | 1579 | 25 | 30 | 55 | 27 | 32 | 59 | 974 | 887 | 1861 | 126 | 108 | 234 | 3 | 2 | 5 | 2 | 3 | 5 | 131 | 113 | 244 | |
| Bright-kór, <i>Morb. Brightii</i> | 2 | 1 | 3 | 41 | 22 | 63 | 70 | 56 | 126 | 3 | 6 | 9 | 55 | 38 | 93 | 171 | 123 | 294 | 4 | 3 | 7 | | | | | 5 | 2 | 7 | 9 | 5 | 14 |
| Gyermekági láz, <i>Febr. puerp.</i> | | | | | | 5 | 5 | 15 | 15 | | | | | 6 | 6 | | 26 | 26 | | | | | | | | | | | | | |
| Egyéb gyermekági bajok, <i>Alti morbi puerpales</i> | | | | | | 3 | 3 | 11 | 11 | | | | | 3 | 3 | | 17 | 17 | | | | | | | | | | | | | |
| <i>Carcinoma uteri</i> | | | 1 | | | 21 | 21 | 39 | 39 | | 3 | 3 | | 38 | 38 | | 102 | 102 | | 2 | 2 | | | | | | | | | | |
| Angolkór, <i>Rachitis</i> | | | | | | 1 | 1 | 14 | 12 | 26 | | 1 | 1 | 1 | 1 | 2 | 15 | 15 | 30 | 2 | 2 | 4 | | | | | | 2 | 2 | 4 | 4 |
| Kanyaró, <i>Morbilli</i> | | | | 5 | 7 | 12 | 59 | 36 | 95 | 2 | 1 | 3 | | 1 | 1 | 66 | 45 | 111 | 4 | 2 | 6 | 1 | | | | | | 5 | 2 | 7 | |
| Vörheny, <i>Scarlatina</i> | 1 | 1 | 12 | 20 | 32 | 28 | 26 | 54 | | 3 | 3 | | 1 | 2 | 3 | 41 | 52 | 93 | | | | | | | | | | | | | |
| Himlő, <i>Variola</i> | | | | 1 | | 1 | 3 | 5 | 8 | | | | 2 | 3 | 5 | 6 | 8 | 14 | | | | | | | | | | | | | |
| Hagymáz, <i>Typhus</i> | 1 | 1 | 17 | 18 | 35 | 47 | 35 | 82 | 2 | 2 | 2 | 2 | 37 | 16 | 59 | 103 | 70 | 173 | 3 | 1 | 4 | | | | | 1 | 1 | 2 | 4 | 2 | 6 |
| Görvénykór, <i>Scrophulosis</i> | | | | | | 1 | 1 | 29 | 15 | 44 | | | 1 | 1 | 2 | 30 | 17 | 47 | 3 | 2 | 5 | | | | | | | 3 | 2 | 5 | |
| Veszületett gyöngöseség, <i>Debitus congenita</i> | | | | 35 | 43 | 78 | 800 | 229 | 529 | 8 | 7 | 15 | 23 | 30 | 53 | 363 | 309 | 675 | 31 | 29 | 60 | | | | | 1 | 1 | 2 | 32 | 30 | 62 |
| <i>Atrophia</i> | | 2 | 2 | 9 | 4 | 13 | 129 | 126 | 255 | 11 | 6 | 17 | 10 | 10 | 20 | 159 | 148 | 307 | 33 | 21 | 54 | 2 | 3 | 5 | | | | 35 | 24 | 59 | |
| Aggaszály, <i>Marasmus senilis</i> | 4 | 7 | 11 | 63 | 55 | 113 | 111 | 180 | 291 | 82 | 38 | 70 | 38 | 69 | 107 | 243 | 349 | 597 | 9 | 9 | 18 | 1 | | 1 | | 3 | 3 | 10 | 12 | 22 | |
| Vizkór, <i>Hydrops</i> | | | 1 | 1 | 5 | 3 | 8 | 19 | 17 | 36 | 1 | 1 | | | | 25 | 21 | 46 | | 2 | 2 | | | | | | | | | | 2 |

* Ezen rovatban azon körhái stb. halottak vannak bevéve, kiknek vagyonosságt állapot meg nem jelöltetett, míg általában azon közintézetbeli halottak, kiknél a vagyonosság ki volt tüntetve, az illető rovatokba foglalattak.
In dieser Rubrik sind nur jene Spitals- etc. Verstorbenen enthalten, deren Wohlhabensgrad nicht angegeben war, die also als der III. und IV. Cl. ungeklärt betrachtet werden können, während jene Anstaltsverstorbenen, deren Wohlhabensgrad angegeben war, in die betreffende Kategorie eingetheilt wurden.

62. sz. tábla. **Vagyonosság befolyása a halál-okokra 1889-ben, a pinczelakások megkülönböztetésével.**
Einfluss der Wohlhabenheit auf die Todesursachen im J. 1889, mit Berücksichtigung der Kellerwohnungen.

Tabelle Nr. 62.

| | I. | | II. | | III. | | IV. | | Ismeretlen Unbekannt*) | | Főösszeg Hauptsumme | | Ezekből pinczében lakott - Hieron in Kellerwohnungen | | Összesen Zusammen | | | | | | | | | | | | | | | | |
|---|--|----------|-------------|----------|-------------|----------|-------------|----------|---------------------------|----------|------------------------|----------|---|----------|----------------------|----------|-------------|----------|-----|-----|-----|----|----|----|----|----|-----|-----|-----|-----|--|
| | vagyonossági osztály — Vermögens-Classen | | | | | | | | | | | | Ismeretlen Unbekannt | | | | | | | | | | | | | | | | | | |
| | férfi m. | nő w. | férfi m. | nő w. | férfi m. | nő w. | férfi m. | nő w. | férfi m. | nő w. | férfi m. | nő w. | férfi m. | nő w. | férfi m. | nő w. | férfi m. | nő w. | | | | | | | | | | | | | |
| Kórcsoportok. Krankheitsgruppen. | | | | | | | | | | | | | | | | | | | | | | | | | | | | | | | |
| I. Idegbajok <i>Morbi system. nervosi.</i> | 7 | 6 | 13 | 223 | 150 | 378 | 761 | 579 | 1340 | 56 | 49 | 105 | 70 | 18 | 88 | 1122 | 802 | 1924 | 58 | 52 | 110 | 2 | 1 | 3 | 3 | 3 | 60 | 56 | 116 | | |
| II. Vérkeringési bajok <i>Morbi circulationis.</i> | 5 | 3 | 8 | 93 | 83 | 176 | 133 | 238 | 391 | 20 | 37 | 57 | 26 | 8 | 34 | 297 | 369 | 666 | 6 | 17 | 23 | 2 | 2 | 1 | 1 | 7 | 19 | 26 | | | |
| III. Légzőszervi bajok <i>Morbi org. respir.</i> | 6 | 6 | 12 | 385 | 305 | 630 | 2017 | 1777 | 3794 | 220 | 142 | 362 | 126 | 59 | 185 | 2754 | 2289 | 5043 | 145 | 131 | 276 | 4 | 2 | 6 | 3 | 1 | 4 | 152 | 134 | 286 | |
| IV. Emésztőszervi bajok <i>Morbi org. digestion.</i> | 7 | 1 | 8 | 121 | 137 | 259 | 886 | 832 | 1718 | 52 | 50 | 102 | 23 | 11 | 34 | 1089 | 1031 | 2120 | 82 | 94 | 176 | 5 | 3 | 8 | 1 | 1 | 89 | 97 | 185 | | |
| V. Hígy- és ivarsz. bajok <i>Morbi org. urop. et gen.</i> | 1 | 3 | 4 | 45 | 67 | 112 | 116 | 205 | 321 | 16 | 33 | 49 | 3 | 5 | 8 | 181 | 313 | 494 | 2 | 10 | 12 | 1 | 1 | 1 | 1 | 2 | 11 | 13 | | | |
| VI. Mozgásszervi bajok <i>Morbi org. motus.</i> | 1 | 1 | 1 | 11 | 10 | 21 | 86 | 55 | 141 | 15 | 16 | 31 | 4 | 1 | 5 | 117 | 82 | 199 | 10 | 7 | 17 | 1 | 1 | 1 | 1 | 10 | 7 | 17 | | | |
| VII. Bőrbajok <i>Morbi org. cutanei.</i> | 1 | 1 | 1 | 6 | 3 | 9 | 19 | 18 | 37 | 5 | 1 | 6 | 1 | 1 | 30 | 23 | 53 | 30 | 23 | 53 | 30 | 23 | 53 | 30 | 23 | 53 | 30 | 23 | | | |
| VIII. Alkati bajok <i>Morbi constitut.</i> | 4 | 4 | 64 | 52 | 116 | 270 | 231 | 501 | 58 | 19 | 77 | 49 | 12 | 61 | 445 | 314 | 759 | 18 | 10 | 28 | 1 | 1 | 1 | 1 | 1 | 18 | 10 | 28 | | | |
| IX. Egyéb bajok <i>Morbi diversi.</i> | 5 | 3 | 8 | 126 | 118 | 244 | 392 | 609 | 1201 | 50 | 78 | 128 | 43 | 48 | 91 | 813 | 856 | 1672 | 80 | 61 | 141 | 3 | 6 | 9 | 1 | 1 | 83 | 68 | 151 | | |
| Összesen — Summe | 36 | 23 | 59 | 1079 | 925 | 2004 | 4900 | 4544 | 9444 | 492 | 425 | 917 | 344 | 162 | 506 | 6851 | 6079 | 12930 | 401 | 382 | 783 | 14 | 15 | 29 | 5 | 10 | 420 | 402 | 822 | | |
| Nevezetesebb halálokok. <i>Einige wichtig. Todesursachen.</i> | | | | | | | | | | | | | | | | | | | | | | | | | | | | | | | |
| Agykérlob, Meningitis | 2 | 2 | 32 | 48 | 80 | 165 | 148 | 313 | 12 | 5 | 17 | 18 | 4 | 22 | 229 | 205 | 434 | 16 | 19 | 35 | 1 | 1 | 1 | 1 | 1 | 2 | 2 | 16 | 21 | 37 | |
| Agylob, Encephalitis | 1 | 1 | 12 | 10 | 22 | 23 | 20 | 43 | 1 | 1 | 36 | 31 | 67 | 5 | 1 | 6 | 1 | 1 | 6 | 1 | 6 | 1 | 1 | 1 | 1 | 1 | 5 | 1 | 6 | | |

| | | | | | | | | | | | | | | | | | | | | | |
|---|---|----|----|-----|-----|-----|------|------|------|-----|-----|-----|-----|--------|------|------|------|-----|-----|-----|----|
| Agyguta és aegyhűdés <i>Apopl. et paralysis</i> | 3 | 85 | 23 | 58 | 58 | 114 | 27 | 20 | 47 | 9 | 7 | 16 | 129 | 109 | 238 | 2 | 1 | 3 | 2 | 1 | 3 |
| Ránggöres, <i>Convulsiones</i> | | 34 | 20 | 54 | 262 | 195 | 457 | 4 | 9 | 13 | 14 | 11 | 25 | 314 | 235 | 26 | 20 | 46 | 1 | 2 | 27 |
| Szervi szívhaj, <i>Vitia cord. org.</i> | 2 | 1 | 3 | 53 | 51 | 104 | 130 | 163 | 293 | 15 | 14 | 6 | 19 | 213 | 235 | 6 | 1 | 7 | 1 | 1 | 6 |
| Hártás toroklob, <i>Croup</i> | | | 32 | 31 | 63 | 82 | 79 | 161 | 1 | 2 | 5 | 4 | 9 | 120 | 115 | 235 | 2 | 14 | 16 | 1 | 2 |
| Ronos. toroklob, <i>Diphtheria</i> | 1 | 2 | 3 | 69 | 73 | 142 | 238 | 258 | 496 | 5 | 9 | 14 | 9 | 327 | 351 | 678 | 19 | 22 | 41 | 1 | 1 |
| Hökhurut, <i>Pertussis</i> | | | 3 | 2 | 5 | 10 | 17 | 27 | 1 | 1 | | | 13 | 20 | 33 | 1 | | 1 | | 1 | 1 |
| Tüdőlob, hörg- és mellhártya- lob, <i>Pneumonia pleur. bronch.</i> | 3 | 4 | 7 | 134 | 114 | 248 | 861 | 814 | 1675 | 62 | 29 | 91 | 5 | 161071 | 966 | 2037 | 85 | 91 | 176 | 1 | 2 |
| Tüdőgümő, <i>Tuberculosis</i> | 3 | 1 | 4 | 196 | 146 | 342 | 1093 | 968 | 2061 | 227 | 101 | 328 | 3 | 361552 | 1219 | 2771 | 40 | 55 | 95 | 5 | 3 |
| Béllob és bélhurut, <i>Enteritis et Diarrhoea</i> | 1 | 1 | 86 | 52 | 138 | 714 | 656 | 1370 | 25 | 17 | 42 | 21 | 6 | 27 | 846 | 732 | 1578 | 66 | 58 | 124 | 1 |
| Bright-kór, <i>Morbus Brightii</i> | | | 28 | 26 | 54 | 93 | 85 | 178 | 12 | 11 | 23 | 12 | 6 | 18 | 145 | 128 | 273 | 4 | 4 | 8 | 1 |
| Gyermekági láz, <i>Febr. puerp.</i> | | | | 6 | 6 | | 19 | 19 | 2 | 2 | 2 | 2 | 2 | | 29 | 29 | | 1 | 1 | | 1 |
| Egyéb gyermekági bajok <i>Alii morb. puerper.</i> | | | | 4 | 4 | | 10 | 10 | | | | 1 | 1 | | 15 | 15 | | 1 | 1 | | 1 |
| <i>Carcinoma uteri</i> | | | | 16 | 16 | | 64 | 64 | 16 | 16 | | | | | 96 | 96 | | 2 | 2 | | 2 |
| Angolkór, <i>Rachitis</i> | | | 2 | 7 | 9 | 32 | 25 | 57 | 1 | 2 | | | | 35 | 33 | 68 | 6 | 4 | 10 | | 6 |
| Kanyaró, <i>Morbilli</i> | | | 6 | 8 | 14 | 33 | 38 | 71 | 2 | 2 | | | | 41 | 46 | 87 | 5 | 3 | 8 | | 5 |
| Vörheny, <i>Scarlatina</i> | 3 | 3 | 42 | 22 | 64 | 88 | 106 | 194 | 4 | 3 | 7 | 6 | 1 | 7 | 140 | 135 | 275 | 4 | 8 | 12 | 4 |
| Himlő, <i>Variola</i> | | | | | | | | | | | | | | | | | | | | | |
| Hagymáz, <i>Typhus</i> | | | 17 | 17 | 34 | 58 | 89 | 97 | 10 | 6 | 16 | 7 | 3 | 10 | 92 | 65 | 157 | 1 | 2 | 3 | 1 |
| Görvélőkór, <i>Scrophulosis</i> | | | | 1 | 1 | 19 | 13 | 32 | 1 | 1 | | | | 19 | 15 | 34 | | 1 | 1 | | 1 |
| Veszületett gyengeség, <i>Deb. congen.</i> | 1 | 1 | 2 | 44 | 34 | 78 | 307 | 275 | 582 | 25 | 2 | 27 | 20 | 8 | 28 | 397 | 320 | 717 | 28 | 26 | 54 |
| Aggaszály, <i>Marasm. senilis</i> | 2 | 2 | 58 | 75 | 133 | 68 | 191 | 259 | 41 | 75 | 116 | 14 | 15 | 29 | 183 | 356 | 539 | 4 | 5 | 9 | 1 |
| <i>Atrophia et inanitio</i> | | | 12 | 10 | 22 | 124 | 134 | 258 | 5 | 3 | 8 | 8 | 3 | 11 | 149 | 150 | 299 | 15 | 17 | 32 | |
| Vizkór, <i>Hydrops</i> | | | 5 | 2 | 7 | 16 | 13 | 29 | 1 | 1 | | | | 22 | 15 | 37 | 2 | 1 | 3 | | 2 |

*) Ezen rovatba azon körbazi stb. halottak vannak bevéve, kiknek vagyonossági állapota meg nem jelföltetett, míg ellenben azon közintszettel halottak, kiknél a vagyonosság ki volt érintve, az illető rovatokba foglalattak.
In dieser Rubrik sind nur jene Späts, etc. Verstorbenen enthalten, deren Wohlhabensstand nicht angegeben war, die also als der III. und IV. Cl. angehörig betrachtet werden können, während jene Anstaltsverstorbenen, deren Wohlhabensgrad angegeben war, in die betreffende Kategorie eingethtet wurden.

A pinczelakások befolyása a fertőző kórok fellépésére az 1886—1890-iki években, a gyermekkor megkülönböztetésével.

Einfluss der Kellerwohnungen auf das Auftreten epidemisch-infectiöser Krankheiten in d. J. 1886—1890, mit Unterscheidung des Kindesalters.

| Év — Jahr | Kor — Alter | Hártyás torokgyík — Croup | | | | | Ronszoló toroklob Diphtheria | | | | | Hőkburut Keuchhusten | | | | | Kanyaró Masern | | | | |
|-----------|--------------------------------|--|--------------------------|-----------------------------|-----------------|----------------------|--|-----------------------------|-----------------------------|----------------------|--------------------------|--|--------------------------|-----------------------------|-----------------|-----------|----------------------|--------------------------|-----------------------------|-----------------|--|
| | | pinczelakás Kellerw. | más lakás Nicht-Kellerw. | ismereti. lakás Lage unbek. | együtt Zusammen | | pinczelakás Kellerw. | más lakás Nicht-Kellerw. | ismereti. lakás Lage unbek. | együtt Zusammen | | pinczelakás Kellerw. | más lakás Nicht-Kellerw. | ismereti. lakás Lage unbek. | együtt Zusammen | | pinczelakás Kellerw. | más lakás Nicht-Kellerw. | ismereti. lakás Lage unbek. | együtt Zusammen | |
| 1886 | 0—5 éves — Jahre | 16 | 140 | 1 | 137 | 24 | 264 | 2 | 290 | 5 | 32 | 1 | 38 | 31 | 273 | | 304 | | | | |
| | 5 évnél idősebb — Über 5 Jahre | 2 | 37 | 1 | 40 | 4 | 69 | 2 | 75 | 1 | 2 | | 3 | 5 | 26 | 1 | 32 | | | | |
| | Együtt — Zusammen | 18 | 177 | 2 | 197 | 28 | 333 | 4 | 365 | 6 | 34 | 1 | 41 | 36 | 299 | 1 | 336 | | | | |
| 1887 | 0—5 éves — Jahre | 24 | 165 | 1 | 190 | 21 | 204 | 3 | 228 | 8 | 25 | | 33 | 10 | 87 | 2 | 99 | | | | |
| | 5 évnél idősebb — Über 5 Jahre | 3 | 34 | 4 | 41 | 3 | 60 | | 63 | | 1 | | 1 | 2 | 5 | | 7 | | | | |
| | Együtt — Zusammen | 27 | 199 | 5 | 231 | 24 | 264 | 3 | 291 | 8 | 26 | | 34 | 12 | 92 | 2 | 106 | | | | |
| 1888 | 0—5 éves — Jahre | 12 | 131 | 3 | 146 | 22 | 182 | 6 | 210 | 2 | 20 | | 22 | 7 | 95 | 3 | 105 | | | | |
| | 5 évnél idősebb — Über 5 Jahre | 1 | 33 | | 34 | 3 | 53 | 1 | 57 | | 1 | | 1 | 4 | 2 | | 6 | | | | |
| | Együtt — Zusammen | 13 | 164 | 3 | 180 | 25 | 235 | 7 | 267 | 2 | 21 | | 23 | 7 | 97 | 3 | 111 | | | | |
| 1889 | 0—5 éves — Jahre | 10 | 147 | | 157 | 24 | 316 | 5 | 345 | 4 | 66 | | 70 | 19 | | | 19 | | | | |
| | 5 évnél idősebb — Über 5 Jahre | 2 | 38 | | 40 | 2 | 92 | 3 | 97 | | 3 | | 3 | | | | | | | | |
| | Együtt — Zusammen | 12 | 185 | | 197 | 26 | 408 | 8 | 442 | 4 | 69 | | 73 | 19 | | | 19 | | | | |
| 1890 | 0—5 éves — Jahre | 17 | 165 | 4 | 186 | 29 | 454 | 9 | 492 | 1 | 32 | | 33 | 8 | 74 | 1 | 83 | | | | |
| | 5 évnél idősebb — Über 5 Jahre | 3 | 43 | 3 | 49 | 13 | 162 | 11 | 186 | | | | | 4 | | | 4 | | | | |
| | Együtt — Zusammen | 20 | 208 | 7 | 235 | 42 | 616 | 20 | 678 | 1 | 32 | | 33 | 8 | 78 | 1 | 87 | | | | |
| 1886 | 0—5 éves — Jahre | 29 | 324 | 2 | 355 | | 5 | 5 | 133 | 733 | 15 | 931 | 4 | 34 | 1 | 39 | | | | | |
| | 5 évnél idősebb — Über 5 Jahre | 18 | 182 | 6 | 206 | 41 | 146 | 48 | 235 | 81 | 513 | 33 | 627 | 72 | 332 | 72 | 526 | | | | |
| | Együtt — Zusammen | 47 | 506 | 8 | 561 | 41 | 151 | 48 | 240 | 214 | 1296 | 48 | 1558 | 76 | 416 | 73 | 565 | | | | |
| 1887 | 0—5 éves — Jahre | 5 | 88 | 1 | 94 | | 7 | 7 | 23 | 193 | 8 | 224 | | | | | | | | | |
| | 5 évnél idősebb — Über 5 Jahre | 2 | 44 | | 46 | 6 | 122 | 21 | 149 | 10 | 126 | 18 | 154 | | | | | | | | |
| | Együtt — Zusammen | 7 | 132 | 1 | 140 | 6 | 129 | 21 | 156 | 33 | 319 | 26 | 378 | | | | | | | | |
| 1888 | 0—5 éves — Jahre | | 59 | 2 | 61 | | 2 | 2 | | 8 | | 8 | | | | | | | | | |
| | 5 évnél idősebb — Über 5 Jahre | | 28 | 4 | 32 | 6 | 151 | 14 | 171 | | 5 | 1 | 6 | | | | | | | | |
| | Együtt — Zusammen | | 87 | 6 | 93 | 6 | 153 | 14 | 178 | | 13 | 1 | 14 | | | | | | | | |
| 1889 | 0—5 éves — Jahre | 4 | 76 | | 80 | 1 | 10 | | 11 | | | | | | | | | | | | |
| | 5 évnél idősebb — Über 5 Jahre | 1 | 39 | | 40 | 7 | 341 | 34 | 382 | | | | | | | | | | | | |
| | Együtt — Zusammen | 5 | 115 | | 120 | 8 | 351 | 34 | 393 | | | | | | | | | | | | |
| 1890 | 0—5 éves — Jahre | 4 | 165 | 3 | 172 | | 3 | 3 | | | | | | | | | | | | | |
| | 5 évnél idősebb — Über 5 Jahre | 8 | 95 | | 103 | 3 | 131 | 20 | 154 | | | | | | | | | | | | |
| | Együtt — Zusammen | 12 | 260 | 3 | 275 | 3 | 134 | 20 | 157 | | | | | | | | | | | | |
| 1886 | 0—5 éves — Jahre | 242 | 1855 | 22 | 2119 | 660 | 4626 | 172 | 5458 | 902 | 6481 | 194 | 7577 | | | | | | | | |
| | 5 évnél idősebb — Über 5 Jahre | 224 | 1857 | 163 | 1744 | 766 | 4582 | 1643 | 6991 | 990 | 5939 | 1806 | 8735 | | | | | | | | |
| | Együtt — Zusammen | 466 | 3212 | 185 | 3863 | 1426 | 9208 | 1815 | 12449 | 1892 | 12420 | 2000 | 16312 | | | | | | | | |
| 1887 | 0—5 éves — Jahre | 91 | 769 | 15 | 875 | 613 | 4326 | 152 | 5091 | 704 | 5095 | 167 | 5966 | | | | | | | | |
| | 5 évnél idősebb — Über 5 Jahre | 26 | 392 | 43 | 461 | 448 | 4966 | 1522 | 6936 | 474 | 5358 | 1565 | 7397 | | | | | | | | |
| | Együtt — Zusammen | 117 | 1161 | 58 | 1336 | 1061 | 9292 | 1674 | 12027 | 1178 | 10453 | 1732 | 13363 | | | | | | | | |
| 1888 | 0—5 éves — Jahre | 43 | 497 | 14 | 554 | 527 | 4666 | 163 | 5356 | 570 | 5163 | 177 | 5910 | | | | | | | | |
| | 5 évnél idősebb — Über 5 Jahre | 10 | 275 | 22 | 307 | 487 | 5120 | 1741 | 7348 | 497 | 5395 | 1763 | 7655 | | | | | | | | |
| | Együtt — Zusammen | 53 | 772 | 36 | 861 | 1014 | 9786 | 1904 | 12704 | 1067 | 10558 | 1940 | 13565 | | | | | | | | |
| 1889 | 0—5 éves — Jahre | 43 | 634 | 5 | 682 | 565 | 4434 | 167 | 5166 | 608 | 5068 | 172 | 5848 | | | | | | | | |
| | 5 évnél idősebb — Über 5 Jahre | 12 | 513 | 37 | 562 | 207 | 5067 | 1246 | 6520 | 219 | 5580 | 1283 | 7082 | | | | | | | | |
| | Együtt — Zusammen | 55 | 1147 | 42 | 1244 | 772 | 9501 | 1413 | 11686 | 827 | 10648 | 1455 | 12930 | | | | | | | | |
| 1890 | 0—5 éves — Jahre | 59 | 893 | 17 | 969 | 519 | 4911 | 161 | 5591 | 578 | 5804 | 178 | 6560 | | | | | | | | |
| | 5 évnél idősebb — Über 5 Jahre | 27 | 435 | 34 | 496 | 169 | 5270 | 1555 | 6994 | 196 | 5705 | 1589 | 7490 | | | | | | | | |
| | Együtt — Zusammen | 86 | 1328 | 51 | 1465 | 688 | 10181 | 1716 | 12585 | 774 | 11509 | 1767 | 14050 | | | | | | | | |
| | | Fertőző betegn. össz. Infectiöse Krankheiten zusammen | | | | | Nem fertőző betegségek Nicht infectiöse Krankheiten | | | | | Valamennyi betegség Sämtliche Krankheiten | | | | | | | | | |
| | | pinczelakás Kellerw. | más lakás Nicht-Kellerw. | ismereti. lakás Lage unbek. | együtt Zusammen | pinczelakás Kellerw. | más lakás Nicht-Kellerw. | ismereti. lakás Lage unbek. | együtt Zusammen | pinczelakás Kellerw. | más lakás Nicht-Kellerw. | ismereti. lakás Lage unbek. | együtt Zusammen | | | | | | | | |

A laksűrűség befolyása a fertőző kórok fellépésére, a gyermekkor megkülönböztetésével, 1886—1890.

Einfluss der Wohndichtigkeit auf das Auftreten epidemisch-infectiöser Krankheiten, mit Unterscheidung des Kindesalters, 1886—1890.

| Év — Jahr | Hártyás torokgyík Group | | | | | Ronszoló toroklob Diphtheria | | | | | Hökhurut — Keuchhusten | | | | | Kanyaró — Masern | | | | | | | | | | |
|-----------|----------------------------|------------|------------|------------|--|---------------------------------|------------|------------|------------|--|------------------------|------------|------------|------------|--|------------------|------------|------------|------------|--|------------|------------|------------|------------|--|------------|
| | 1—2 | | 3—5 | | lakó szobánként Inwohner per Zimmer | 1—2 | | 3—5 | | lakó szobánként Inwohner per Zimmer | 1—2 | | 3—5 | | lakó szobánként Inwohner per Zimmer | 1—2 | | 3—5 | | lakó szobánként Inwohner per Zimmer | 1—2 | | 3—5 | | lakó szobánként Inwohner per Zimmer | |
| | 5-nél több | 5-nél több | 5-nél több | 5-nél több | | 5-nél több | 5-nél több | 5-nél több | 5-nél több | | 5-nél több | 5-nél több | 5-nél több | 5-nél több | | 5-nél több | 5-nél több | 5-nél több | 5-nél több | | 5-nél több | 5-nél több | 5-nél több | 5-nél több | | 5-nél több |
| 1886 | 17 | 95 | 44 | 1 | 157 | 46 | 169 | 78 | 2 | 290 | 1 | 21 | 16 | 38 | 20 | 172 | 111 | 1 | 1 | 304 | 1 | 1 | 1 | 1 | 304 | |
| 1887 | 5 | 22 | 12 | 1 | 40 | 18 | 43 | 17 | 2 | 75 | 1 | 2 | 1 | 3 | 6 | 14 | 11 | 1 | 1 | 82 | 1 | 1 | 1 | 1 | 82 | |
| 1888 | 22 | 117 | 56 | 1 | 197 | 59 | 212 | 90 | 4 | 365 | 59 | 28 | 17 | 23 | 26 | 186 | 122 | 2 | 2 | 386 | 2 | 2 | 2 | 2 | 386 | |
| 1889 | 21 | 103 | 65 | 1 | 190 | 36 | 135 | 55 | 2 | 228 | 36 | 16 | 12 | 12 | 13 | 57 | 27 | 1 | 1 | 99 | 1 | 1 | 1 | 1 | 99 | |
| 1890 | 23 | 126 | 76 | 6 | 231 | 56 | 168 | 65 | 2 | 291 | 56 | 17 | 12 | 12 | 2 | 60 | 28 | 1 | 1 | 106 | 1 | 1 | 1 | 1 | 106 | |
| 1886 | 16 | 69 | 55 | 6 | 146 | 35 | 128 | 42 | 5 | 210 | 3 | 12 | 7 | 22 | 17 | 53 | 81 | 1 | 1 | 105 | 1 | 1 | 1 | 1 | 105 | |
| 1887 | 7 | 14 | 13 | 6 | 84 | 15 | 31 | 9 | 2 | 57 | 1 | 1 | 1 | 1 | 1 | 3 | 1 | 1 | 1 | 6 | 1 | 1 | 1 | 1 | 6 | |
| 1888 | 28 | 83 | 68 | 6 | 180 | 50 | 159 | 51 | 7 | 267 | 4 | 12 | 7 | 7 | 17 | 56 | 32 | 6 | 6 | 111 | 6 | 6 | 6 | 6 | 111 | |
| 1889 | 24 | 105 | 28 | 2 | 157 | 50 | 146 | 141 | 8 | 345 | 10 | 40 | 20 | 20 | 1 | 11 | 7 | 1 | 1 | 19 | 1 | 1 | 1 | 1 | 19 | |
| 1890 | 9 | 9 | 20 | 2 | 40 | 22 | 41 | 30 | 4 | 97 | 2 | 2 | 1 | 1 | 1 | 11 | 7 | 1 | 1 | 19 | 1 | 1 | 1 | 1 | 19 | |
| 1886 | 33 | 114 | 48 | 2 | 197 | 72 | 187 | 171 | 12 | 442 | 85 | 269 | 129 | 9 | 492 | 4 | 17 | 12 | 12 | 83 | 4 | 4 | 4 | 4 | 83 | |
| 1887 | 30 | 99 | 43 | 5 | 186 | 85 | 269 | 129 | 9 | 492 | 39 | 100 | 36 | 11 | 183 | 6 | 50 | 26 | 26 | 83 | 6 | 6 | 6 | 6 | 83 | |
| 1888 | 9 | 24 | 13 | 3 | 49 | 39 | 100 | 36 | 11 | 183 | 124 | 369 | 165 | 20 | 673 | 4 | 17 | 12 | 12 | 4 | 4 | 4 | 4 | 4 | 4 | |
| 1889 | 48 | 123 | 56 | 8 | 235 | 124 | 369 | 165 | 20 | 673 | 4 | 17 | 12 | 12 | 33 | 6 | 52 | 28 | 28 | 87 | 6 | 6 | 6 | 6 | 87 | |
| 1890 | 58 | 197 | 95 | 5 | 355 | 1 | 1 | 3 | 5 | 5 | 52 | 497 | 370 | 12 | 931 | 3 | 21 | 13 | 13 | 39 | 3 | 3 | 3 | 3 | 39 | |
| 1886 | 35 | 121 | 42 | 8 | 206 | 30 | 67 | 80 | 58 | 235 | 102 | 292 | 202 | 31 | 627 | 69 | 197 | 179 | 81 | 526 | 69 | 69 | 69 | 69 | 526 | |
| 1887 | 93 | 318 | 137 | 13 | 561 | 31 | 68 | 83 | 58 | 240 | 154 | 789 | 572 | 43 | 1558 | 72 | 218 | 192 | 83 | 565 | 72 | 72 | 72 | 72 | 565 | |
| 1888 | 31 | 49 | 14 | 1 | 94 | 7 | 7 | 7 | 7 | 7 | 12 | 139 | 64 | 9 | 224 | 1 | 1 | 1 | 1 | 1 | 1 | 1 | 1 | 1 | 1 | |
| 1889 | 11 | 26 | 9 | 1 | 46 | 34 | 61 | 23 | 32 | 149 | 23 | 71 | 40 | 20 | 154 | 1 | 1 | 1 | 1 | 1 | 1 | 1 | 1 | 1 | 1 | |
| 1890 | 42 | 75 | 23 | 1 | 140 | 34 | 68 | 22 | 32 | 156 | 35 | 210 | 104 | 29 | 378 | 1 | 1 | 1 | 1 | 1 | 1 | 1 | 1 | 1 | 1 | |
| 1886 | 19 | 26 | 14 | 2 | 61 | 1 | 1 | 1 | 2 | 2 | 14 | 171 | 2 | 1 | 8 | 2 | 2 | 2 | 2 | 1 | 2 | 2 | 2 | 2 | 1 | |
| 1887 | 12 | 9 | 7 | 4 | 32 | 59 | 76 | 22 | 14 | 171 | 2 | 6 | 4 | 2 | 6 | 1 | 1 | 1 | 1 | 1 | 1 | 1 | 1 | 1 | 1 | |
| 1888 | 31 | 35 | 21 | 6 | 93 | 60 | 77 | 22 | 14 | 173 | 2 | 2 | 2 | 2 | 14 | 1 | 1 | 1 | 1 | 1 | 1 | 1 | 1 | 1 | 1 | |
| 1889 | 20 | 45 | 15 | 2 | 80 | 1 | 4 | 6 | 6 | 11 | 1 | 1 | 1 | 1 | 1 | 1 | 1 | 1 | 1 | 1 | 1 | 1 | 1 | 1 | 1 | |
| 1890 | 10 | 19 | 9 | 2 | 40 | 79 | 213 | 54 | 36 | 382 | 36 | 393 | 3 | 3 | 3 | 3 | 3 | 3 | 3 | 3 | 3 | 3 | 3 | 3 | 3 | |
| 1886 | 35 | 91 | 43 | 3 | 172 | 1 | 2 | 2 | 2 | 3 | 80 | 19 | 20 | 154 | 20 | 154 | 154 | 154 | 154 | 154 | 154 | 154 | 154 | 154 | 154 | 154 |
| 1887 | 17 | 63 | 23 | 1 | 108 | 35 | 80 | 19 | 20 | 154 | 20 | 154 | 20 | 154 | 20 | 154 | 20 | 154 | 20 | 154 | 20 | 154 | 20 | 154 | 20 | 154 |
| 1888 | 52 | 154 | 66 | 3 | 275 | 35 | 81 | 21 | 21 | 20 | 35 | 81 | 21 | 21 | 20 | 154 | 154 | 154 | 154 | 154 | 154 | 154 | 154 | 154 | 154 | 154 |

Átlagkor kiszámítása a lakás fekvése, valamint annak laksűrűsége szerint.

| 1872—1885 | 0—1 | —2 | —3 | —4 | —5 | 0—5 | 5—10 | 10—15 | 15—20 | 20—25 | 25—30 | 30—35 |
|--|---------------------|-------|-------|-------|-------|-------|-------|-------|-------|--------|--------|--------|
| | éves korban halt el | | | | | | | | | | | |
| I. Fekvés szerint. | | | | | | | | | | | | |
| <i>Nach der Höhenlage.</i> | | | | | | | | | | | | |
| A) Elhalt egyének száma, | | | | | | | | | | | | |
| Pincze, Keller | 7211 | 2260 | 1017 | 533 | 322 | 11343 | 496 | 122 | 236 | 363 | 484 | 620 |
| Földszint, Ebenerdig | 32587 | 9348 | 4389 | 2615 | 1724 | 50663 | 3296 | 952 | 1657 | 2319 | 2359 | 2910 |
| I. és II. emelet, I. u. II. Stock | 6490 | 1979 | 1063 | 635 | 437 | 10604 | 829 | 322 | 527 | 748 | 771 | 754 |
| III. és IV. emelet, III. u. IV. St. | 610 | 213 | 101 | 79 | 48 | 1051 | 123 | 39 | 75 | 79 | 78 | 49 |
| Intézeti és ismeretlenek, Unbekannt | 4330 | 800 | 463 | 346 | 234 | 6173 | 606 | 537 | 1686 | 3419 | 3162 | 2991 |
| Összesen, Zusammen | 51228 | 14600 | 7033 | 4208 | 2765 | 79834 | 5350 | 1972 | 4181 | 6933 | 7354 | 7324 |
| II. Laksűrűség szerint. | | | | | | | | | | | | |
| <i>Nach der Wohndichtigkeit.</i> | | | | | | | | | | | | |
| 1—2 | 4090 | 1156 | 574 | 430 | 317 | 6567 | 713 | 299 | 644 | 1086 | 1256 | 1202 |
| 3—5 | 29360 | 8660 | 4061 | 2307 | 1516 | 45904 | 2762 | 870 | 1533 | 2105 | 2520 | 2592 |
| 5—10 | 13704 | 4067 | 1927 | 1113 | 630 | 21491 | 1265 | 320 | 480 | 606 | 743 | 826 |
| 10-nél több | 712 | 240 | 121 | 58 | 36 | 1167 | 78 | 18 | 23 | 34 | 49 | 58 |
| Intézeti és ismeretlenek, Unbekannt | 3362 | 477 | 350 | 300 | 216 | 4705 | 532 | 465 | 1501 | 3102 | 2786 | 2646 |
| Összesen, Zusammen | 51228 | 14600 | 7033 | 4208 | 2765 | 79834 | 5350 | 1972 | 4181 | 6933 | 7354 | 7324 |
| I. Fekvés szerint. | | | | | | | | | | | | |
| <i>Nach der Höhenlage.</i> | | | | | | | | | | | | |
| B) Átált évek száma, | | | | | | | | | | | | |
| Pincze, Keller | 1803 | 3390 | 2542 | 1365 | 1449 | 11050 | 3720 | 1525 | 4130 | 8230 | 13310 | 20150 |
| Földszint, Ebenerdig | 8147 | 14022 | 10972 | 9152 | 7758 | 50032 | 24720 | 11900 | 28997 | 52177 | 78622 | 94573 |
| I. és II. emelet, I. u. II. Stock | 1622 | 2968 | 2657 | 2222 | 1966 | 11436 | 6217 | 4025 | 9222 | 16330 | 21202 | 24505 |
| III. és IV. emelet, III. u. IV. St. | 152 | 319 | 252 | 276 | 216 | 1216 | 922 | 487 | 1312 | 1777 | 2145 | 1592 |
| Intézeti és ismeretlenek, Unbekannt | 1082 | 1200 | 1157 | 1211 | 1053 | 5703 | 4545 | 6712 | 29505 | 76927 | 86955 | 97207 |
| Összesen, Zusammen | 12806 | 21899 | 17582 | 14728 | 12442 | 79457 | 40124 | 24649 | 83166 | 155992 | 202234 | 238030 |
| II. Laksűrűség szerint. | | | | | | | | | | | | |
| <i>Nach der Wohndichtigkeit.</i> | | | | | | | | | | | | |
| 1—2 | 1022 | 1734 | 1435 | 1505 | 1426 | 7122 | 5347 | 3737 | 21270 | 24435 | 34540 | 39065 |
| 3—5 | 7340 | 12990 | 10152 | 8074 | 6322 | 45379 | 20715 | 10875 | 26827 | 47362 | 69300 | 84240 |
| 5—10 | 3426 | 6100 | 4817 | 3895 | 3060 | 21299 | 9437 | 4000 | 8400 | 13635 | 20432 | 26845 |
| 10-nél több | 178 | 360 | 302 | 203 | 162 | 1205 | 535 | 225 | 402 | 765 | 1347 | 1885 |
| Intézeti és ismeretlenek, Unbekannt | 840 | 715 | 875 | 1050 | 972 | 4452 | 3990 | 5812 | 26267 | 69795 | 76615 | 85995 |
| Összesen, Zusammen | 12806 | 21899 | 17582 | 14728 | 12442 | 79457 | 40124 | 24649 | 83166 | 155992 | 202234 | 238030 |

Tabelle Nr. 66.

Berechnung des Durchschnittsalters nach der Höhenlage der Wohnung, sowie nach deren Wohnungsdichtigkeit.

| 35—40 | 40—45 | 45—50 | 50—55 | 55—60 | 60—65 | 65—70 | 70—75 | 75—80 | 80-on túl | Összesen — Totale | |
|--|---------------|---------------|---------------|---------------|---------------|---------------|---------------|---------------|---------------|---|---------------------------------------|
| | | | | | | | | | | Összes kor- osztály alle Alter | 5 éven felüliek über 5 Jahre |
| <i>Jahre alt verstorben</i> | | | | | | | | | | | |
| <i>Anzahl der verstorbenen Personen.</i> | | | | | | | | | | | |
| 649 | 669 | 571 | 507 | 486 | 304 | 286 | 167 | 105 | 106 | 17469 | 6126 |
| 3030 | 2934 | 2836 | 2758 | 2641 | 2688 | 2194 | 1707 | 1155 | 1185 | 87784 | 37121 |
| 710 | 700 | 685 | 729 | 771 | 802 | 751 | 701 | 482 | 512 | 21393 | 10794 |
| 72 | 69 | 65 | 69 | 87 | 72 | 62 | 83 | 48 | 54 | 2173 | 1124 |
| 3032 | 2874 | 2625 | 2174 | 1797 | 1666 | 1343 | 969 | 872 | 684 | 36610 | 30437 |
| 7493 | 7246 | 6782 | 6237 | 5732 | 5532 | 4636 | 3627 | 2662 | 2541 | 165436 | 85602 |
| 1157 | 1197 | 1200 | 1350 | 1424 | 1624 | 1487 | 1313 | 935 | 1019 | 24473 | 17906 |
| 2603 | 2444 | 2351 | 2149 | 2097 | 1945 | 1550 | 1124 | 771 | 722 | 76042 | 30133 |
| 910 | 933 | 887 | 774 | 616 | 500 | 428 | 284 | 213 | 208 | 31484 | 9993 |
| 77 | 77 | 41 | 48 | 36 | 36 | 24 | 37 | 23 | 18 | 1844 | 677 |
| 2746 | 2595 | 2303 | 1916 | 1559 | 1427 | 1147 | 869 | 720 | 574 | 31593 | 26888 |
| 2493 | 7246 | 6782 | 6237 | 5732 | 5532 | 4636 | 3627 | 2662 | 2541 | 165436 | 85602 |
| <i>Anzahl der verlebten Jahre.</i> | | | | | | | | | | | |
| 24337 | 23432 | 27122 | 26617 | 25070 | 19000 | 19305 | 12107 | 8187 | 9010 | 261302 | 250252 |
| 113625 | 124695 | 134710 | 144795 | 151857 | 168000 | 148095 | 123757 | 89512 | 100725 | 1640815 | 1590763 |
| 26625 | 29750 | 32537 | 38272 | 44332 | 50125 | 50692 | 50822 | 37855 | 43520 | 507463 | 496032 |
| 2700 | 2932 | 3087 | 3622 | 5002 | 4500 | 4185 | 6017 | 3720 | 4590 | 49806 | 48590 |
| 118700 | 122145 | 124687 | 114135 | 103327 | 104125 | 90652 | 70252 | 67530 | 58140 | 1276298 | 1270595 |
| 280987 | 307954 | 322143 | 327441 | 329539 | 345750 | 312929 | 262956 | 206304 | 215985 | 3735690 | 3656233 |
| 43387 | 50372 | 57000 | 70875 | 81380 | 101500 | 100372 | 95192 | 72462 | 86615 | 895672 | 883550 |
| 97612 | 103370 | 111672 | 112322 | 120577 | 121562 | 104625 | 81490 | 59752 | 61370 | 1230051 | 1234672 |
| 34125 | 39652 | 42132 | 40635 | 35420 | 31250 | 28890 | 20590 | 16507 | 17680 | 410930 | 389631 |
| 2887 | 3272 | 1947 | 2520 | 2070 | 2250 | 1620 | 2682 | 1732 | 1530 | 28974 | 27769 |
| 102975 | 110287 | 109392 | 100590 | 89642 | 89187 | 77422 | 63002 | 55800 | 43790 | 1120013 | 1115561 |
| 280987 | 307954 | 322143 | 327441 | 329539 | 345750 | 312929 | 262956 | 206304 | 215985 | 3735690 | 3656233 |

Átlagkor kiszámítása a lakás fekvése, valamint annak laksűrűsége szerint.

| 1886—1890 | 0—1 | —2 | —3 | —4 | —5 | 0—5 | 5—10 | 10—15 | 15—20 | 20—25 | 25—30 | 30—35 | |
|---|--|-------------|-------------|-------------|-------------|--------------|--------------|--------------|--------------|--------------|--------------|---------------|-------|
| | éves korban halt el | | | | | | | | | | | | |
| I. Fekvés szerint. | | | | | | | | | | | | | |
| <i>Nach der Höhenlage.</i> | | | | | | | | | | | | | |
| A) Elhalt egyének száma, | | | | | | | | | | | | | |
| Pincze, <i>Keller</i> | 1928 | 659 | 395 | 242 | 138 | 3362 | 244 | 51 | 79 | 153 | 213 | 206 | |
| Földszint, <i>Ebenerdig</i> | 13488 | 4070 | 2136 | 1323 | 825 | 21842 | 1774 | 574 | 1053 | 1478 | 1865 | 1879 | |
| I. és II. emelet, <i>I. u. II. Stock</i> | 3018 | 1054 | 607 | 367 | 268 | 5814 | 456 | 171 | 290 | 383 | 351 | 324 | |
| III. és IV. emelet, <i>III. u. IV. St.</i> | 261 | 70 | 54 | 40 | 30 | 455 | 73 | 20 | 33 | 34 | 40 | 38 | |
| Intézeti és ismeretlenek, <i>Unbekannt</i> | 728 | 55 | 40 | 38 | 27 | 888 | 108 | 70 | 278 | 686 | 705 | 771 | |
| Összesen, <i>Zusammen</i> | 19423 | 5908 | 3232 | 2010 | 1288 | 31861 | 2655 | 886 | 1733 | 2784 | 3174 | 3218 | |
| II. Laksűrűség szerint. | | | | | | | | | | | | | |
| <i>Nach der Wohndichtigkeit.</i> | | | | | | | | | | | | | |
| 1—2 | } embertől lakott szobájú lakásban elhalt <i>Inwohner per Zimmer</i> | 1755 | 496 | 334 | 203 | 155 | 2943 | 398 | 163 | 327 | 463 | 541 | 550 |
| 3—5 | | 10553 | 3388 | 1818 | 1146 | 694 | 17599 | 1493 | 460 | 825 | 1184 | 1382 | 1303 |
| 5—10 | | 6212 | 1895 | 992 | 594 | 393 | 10086 | 641 | 185 | 284 | 354 | 491 | 557 |
| 10-nél több | | 186 | 74 | 42 | 28 | 17 | 347 | 30 | 7 | 9 | 14 | 30 | 24 |
| Intézeti és ismeretlenek, <i>Unbekannt</i> | 717 | 55 | 46 | 39 | 29 | 886 | 93 | 71 | 288 | 719 | 730 | 784 | |
| Összesen, <i>Zusammen</i> | 19423 | 5908 | 3232 | 2010 | 1288 | 31861 | 2655 | 886 | 1733 | 2784 | 3174 | 3218 | |
| I. Fekvés szerint. | | | | | | | | | | | | | |
| <i>Nach der Höhenlage.</i> | | | | | | | | | | | | | |
| B) Átélt évek száma, | | | | | | | | | | | | | |
| Pincze, <i>Keller</i> | 482 | 988 | 988 | 847 | 621 | 3926 | 1830 | 638 | 1382 | 3442 | 5858 | 6695 | |
| Földszint, <i>Ebenerdig</i> | 3372 | 6105 | 5340 | 4631 | 3712 | 23160 | 13305 | 7175 | 18428 | 33255 | 51287 | 60068 | |
| I. és II. emelet, <i>I. u. II. Stock</i> | 754 | 1581 | 1517 | 1284 | 1207 | 6343 | 3420 | 2137 | 5075 | 8618 | 9652 | 10590 | |
| III. és IV. emelet, <i>III. u. IV. St.</i> | 65 | 105 | 135 | 140 | 135 | 580 | 547 | 250 | 577 | 765 | 1100 | 1235 | |
| Intézeti és ismeretlenek, <i>Unbekannt</i> | 182 | 83 | 100 | 133 | 121 | 619 | 810 | 375 | 4865 | 15435 | 19388 | 25057 | |
| Összesen, <i>Zusammen</i> | 4855 | 8862 | 8080 | 7035 | 5796 | 34628 | 19912 | 11075 | 30327 | 61515 | 87285 | 103585 | |
| II. Laksűrűség szerint. | | | | | | | | | | | | | |
| <i>Nach der Wohndichtigkeit.</i> | | | | | | | | | | | | | |
| 1—2 | } embertől lakott szobájú lakásban elhalt <i>Inwohner per Zimmer</i> | 439 | 744 | 835 | 711 | 697 | 3426 | 2985 | 2038 | 5722 | 10417 | 14877 | 17875 |
| 3—5 | | 2638 | 5082 | 4545 | 4011 | 3123 | 19399 | 11197 | 5750 | 14438 | 26640 | 38005 | 42343 |
| 5—10 | | 1553 | 2842 | 2430 | 2079 | 1768 | 10723 | 4808 | 2313 | 4970 | 7965 | 13503 | 18102 |
| 10-nél több | | 46 | 111 | 105 | 98 | 76 | 436 | 225 | 87 | 157 | 315 | 825 | 780 |
| Intézeti és ismeretlenek, <i>Unbekannt</i> | 179 | 82 | 115 | 136 | 131 | 643 | 698 | 387 | 5040 | 16178 | 20075 | 24480 | |
| Összesen, <i>Zusammen</i> | 4855 | 8862 | 8080 | 7035 | 5796 | 34628 | 19913 | 11075 | 30327 | 61515 | 87285 | 103585 | |

Tabelle Nr. 67.

Berechnung des Durchschnittsalters nach der Höhenlage der Wohnung, sowie nach deren Wohnungsdichtigkeit.


| 85—40 | 40—45 | 45—50 | 50—55 | 55—60 | 60—65 | 65—70 | 70—75 | 75—80 | 80-on túl | Összesen — Totale | |
|--|---------------|---------------|---------------|---------------|---------------|---------------|---------------|---------------|---------------|---|---------------------------------------|
| | | | | | | | | | | Összes kor- osztály alle Alter | 5 éven felüliek über 5 Jahre |
| <i>Jahre alt verstorben</i> | | | | | | | | | | | |
| <i>Anzahl der verstorbenen Personen.</i> | | | | | | | | | | | |
| 265 | 257 | 293 | 151 | 156 | 112 | 99 | 67 | 61 | 27 | 5736 | 2374 |
| 1881 | 1673 | 1650 | 1475 | 1380 | 1386 | 1281 | 1053 | 740 | 622 | 43606 | 21764 |
| 367 | 373 | 348 | 350 | 335 | 360 | 460 | 402 | 323 | 292 | 10899 | 5585 |
| 38 | 30 | 53 | 37 | 42 | 40 | 41 | 46 | 28 | 39 | 1082 | 627 |
| 928 | 831 | 663 | 597 | 502 | 432 | 450 | 400 | 288 | 202 | 8849 | 7961 |
| 3474 | 3164 | 2947 | 2610 | 2415 | 2330 | 2331 | 1968 | 1440 | 1182 | 70172 | 38311 |
| 537 | 533 | 560 | 600 | 635 | 763 | 779 | 756 | 547 | 481 | 11576 | 8633 |
| 1328 | 1259 | 1239 | 1020 | 938 | 873 | 861 | 637 | 464 | 373 | 33243 | 15644 |
| 612 | 536 | 462 | 392 | 312 | 50 | 242 | 109 | 138 | 100 | 15821 | 5735 |
| 29 | 20 | 20 | 16 | 12 | 9 | 4 | 5 | — | 2 | 578 | 231 |
| 968 | 816 | 666 | 582 | 518 | 435 | 445 | 391 | 291 | 221 | 8954 | 8068 |
| 3474 | 3164 | 2947 | 2610 | 2415 | 2330 | 2331 | 1968 | 1440 | 1182 | 70172 | 38311 |
| <i>Anzahl der verlebten Jahre.</i> | | | | | | | | | | | |
| 9937 | 10923 | 11067 | 7928 | 8971 | 7000 | 6633 | 4857 | 4727 | 2295 | 98159 | 94233 |
| 70538 | 71102 | 73375 | 77437 | 79350 | 86625 | 86467 | 76343 | 57350 | 52870 | 943135 | 919975 |
| 13762 | 15853 | 16530 | 13375 | 19262 | 22500 | 31050 | 29145 | 25033 | 24820 | 262105 | 255762 |
| 1238 | 1275 | 2518 | 1943 | 2415 | 2500 | 2767 | 3335 | 2170 | 3316 | 28530 | 27950 |
| 34800 | 35317 | 31493 | 31343 | 28865 | 30125 | 30375 | 29000 | 22320 | 17170 | 357856 | 357237 |
| 130275 | 134470 | 139982 | 137025 | 138862 | 148750 | 157342 | 142680 | 111600 | 100471 | 1689785 | 1655158 |
| 20137 | 22653 | 26600 | 31500 | 36512 | 47687 | 52533 | 54310 | 42333 | 40836 | 433101 | 429675 |
| 49800 | 53507 | 58852 | 53550 | 53935 | 54563 | 53117 | 46133 | 35960 | 32130 | 654374 | 634975 |
| 22950 | 22780 | 21945 | 20580 | 17940 | 15625 | 16335 | 12977 | 10635 | 8500 | 232711 | 221988 |
| 1033 | 850 | 950 | 840 | 690 | 563 | 270 | 362 | . | 170 | 3608 | 3172 |
| 36300 | 34630 | 31635 | 30555 | 29735 | 30318 | 30037 | 28343 | 22552 | 18735 | 360991 | 360343 |
| 30275 | 134470 | 139982 | 137025 | 138862 | 148751 | 157342 | 142680 | 111600 | 100471 | 1689785 | 1655158 |

F) FOGLALKOZÁS BEFOLYÁSA A TERMÉSZETES HALÁL-OKOKRA.

Einfluss der Beschäftigung auf die natürlichen Todesursachen.

68. sz. tábla. Foglalkozás befolyása a halálokokra, a kor megkülönböztetésével, 72 kereseti ág szerint, az 1874—1890-diki évekről.

Tabelle Nr. 68. Zusammenhang zwischen Beschäftigung und Todesursache, mit Berücksichtigung des Alters, für die Jahre 1874—1890, für 72 Berufszweige.



68. sz. tábla. (Folytatás.)

Tabelle Nr. 68. (Fortsetzung.)

| Foglalkozás szerint meghalt Beschäftigung der Verstorbenen | Nevezetesebb halálokok — Nennenswerthe Todesursachen | | | | | | | | | | | | | | | | | | | | | | | |
|---|--|-------------------------------|------------------------------|------------------------------|---|-------------------------------|---------------|----------------------------|-------------------|----------------------|------------|--------------|-----------|----------------|-----------|---------------|--------------------------|-----------------|-----------|---------|--------|---------|---------|-------------------------------|
| | betegségekben — Krankheiten | | | | | | | | | | | | | | | | | | | | | | | |
| | Ideg- Nervensystem- | Vérkeringés- Circulations- | Légzőszervi Respirations- | Emésztőszervi Verdauungs- | Hígy- és Ivász. Harn- u. Gesch. Org. | Mozgászer- Bewegungs- Org. | Bor- Haut- | Alkath Constitutionelle | Egyéb Sonstige | Zászesen Zusammen | Meningitis | Encephalitis | Apoplexia | Vita valularum | Pneumonia | Tuberculoosis | Diarhoea et Enteritis | Morbus Brightii | Varicella | Cholera | Typbus | Malaria | Hydrops | Morbi puerp. Ex his febris |
| Asztalos, ládakészítő Tischler, Kistenmacher | 12 | 2 | 86 | 3 | 3 | 4 | 35 | 2 | 147 | 7 | 1 | 1 | 2 | 3 | 62 | 3 | 5 | 10 | 4 | 17 | . | . | . | . |
| Összesen, Zusammen. | 27 | 14 | 152 | 16 | 6 | 11 | 5 | 9 | 238 | 4 | 1 | 9 | 9 | 20 | 133 | 8 | 5 | 1 | 1 | 2 | 22 | . | . | . |
| | 22 | 11 | 87 | 19 | 10 | 2 | 3 | 23 | 177 | 1 | 1 | 11 | 9 | 20 | 52 | 2 | 2 | 1 | 1 | 2 | 22 | . | . | . |
| | 61 | 27 | 325 | 38 | 19 | 17 | 47 | 98 | 562 | 12 | 1 | 21 | 20 | 35 | 247 | 5 | 16 | 11 | 5 | 26 | 22 | 1 | 1 | 1 |
| Bognár, kálár Wagner, Binder | 34 | 25 | 240 | 21 | 15 | 8 | 12 | 20 | 375 | 3 | 1 | 12 | 14 | 29 | 197 | 5 | 6 | 1 | 6 | 10 | 3 | 2 | 1 | 1 |
| Összesen, Zusammen. | 95 | 52 | 565 | 59 | 34 | 25 | 59 | 48 | 987 | 15 | 2 | 33 | 34 | 64 | 414 | 10 | 22 | 12 | 9 | 32 | 32 | 3 | 3 | 3 |
| | 23 | 6 | 274 | 26 | 14 | 4 | 20 | 21 | 403 | 6 | 1 | 12 | 8 | 29 | 206 | 9 | 6 | 4 | 2 | 16 | 11 | 6 | 1 | 1 |
| | 14 | 2 | 52 | 9 | 1 | 1 | 8 | 1 | 73 | 1 | 1 | 4 | 2 | 5 | 44 | 1 | 1 | 1 | 1 | 1 | 2 | 1 | 1 | 1 |
| Esztergályos Drechsler | 7 | 5 | 23 | 9 | 1 | 1 | 3 | 48 | 18 | 1 | 4 | 2 | 2 | 15 | 1 | 1 | 1 | 1 | 1 | 3 | 2 | 1 | 1 | 1 |
| Összesen, Zusammen. | 21 | 8 | 88 | 11 | 2 | 1 | 11 | 4 | 146 | 1 | 1 | 8 | 5 | 8 | 71 | 1 | 1 | 5 | 3 | 5 | 2 | 3 | 2 | 2 |
| | 11 | 6 | 45 | 4 | 4 | 1 | 6 | 4 | 81 | 1 | 1 | 5 | 5 | 4 | 34 | 1 | 1 | 5 | 3 | 5 | 5 | 1 | 1 | 1 |
| | 32 | 14 | 133 | 15 | 6 | 2 | 17 | 8 | 227 | 2 | 1 | 13 | 10 | 12 | 105 | 1 | 1 | 5 | 3 | 8 | 8 | 2 | 1 | 1 |
| Esztergályos Drechsler | 11 | 1 | 58 | 11 | 1 | 1 | 9 | 6 | 49 | 9 | 7 | 7 | 1 | 6 | 45 | 6 | 1 | 1 | 1 | 1 | 1 | 1 | 1 | 1 |
| Összesen, Zusammen. | 4 | 1 | 18 | 1 | 1 | 1 | 1 | 1 | 21 | 1 | 1 | 1 | 1 | 1 | 16 | 1 | 1 | 1 | 1 | 1 | 1 | 1 | 1 | 1 |
| | 4 | 1 | 11 | 1 | 1 | 1 | 1 | 1 | 18 | 1 | 1 | 1 | 1 | 1 | 11 | 1 | 1 | 1 | 1 | 1 | 1 | 1 | 1 | 1 |
| | 2 | 2 | 5 | 1 | 1 | 1 | 1 | 2 | 10 | 1 | 1 | 1 | 1 | 2 | 3 | 1 | 1 | 1 | 1 | 1 | 1 | 1 | 1 | 1 |
| Ekszerész ¹⁾ Juwelier | 7 | 2 | 34 | 1 | 1 | 1 | 1 | 2 | 49 | 1 | 1 | 1 | 1 | 3 | 30 | 1 | 1 | 1 | 1 | 1 | 1 | 1 | 1 | 1 |
| Összesen, Zusammen. | 2 | 2 | 15 | 1 | 1 | 1 | 1 | 2 | 22 | 1 | 1 | 1 | 1 | 1 | 11 | 1 | 1 | 1 | 1 | 1 | 1 | 1 | 1 | 1 |
| | 9 | 2 | 49 | 2 | 2 | 2 | 1 | 4 | 71 | 1 | 1 | 1 | 1 | 4 | 41 | 1 | 1 | 1 | 1 | 1 | 1 | 1 | 1 | 1 |
| | 1 | 1 | 18 | 5 | 1 | 1 | 3 | 1 | 30 | 1 | 1 | 1 | 1 | 1 | 18 | 1 | 1 | 1 | 1 | 1 | 1 | 1 | 1 | 1 |
| Bádogos, lakatos, kovács Spengler, Schlosser, Schmiede | 4 | 1 | 11 | 1 | 1 | 1 | 1 | 1 | 14 | 3 | 1 | 1 | 1 | 1 | 9 | 3 | 1 | 1 | 1 | 1 | 1 | 1 | 1 | 1 |
| Összesen, Zusammen. | 3 | 1 | 17 | 2 | 2 | 1 | 2 | 2 | 14 | 1 | 1 | 1 | 1 | 3 | 7 | 1 | 1 | 1 | 1 | 1 | 1 | 1 | 1 | 1 |
| | 1 | 1 | 6 | 2 | 2 | 1 | 2 | 2 | 14 | 4 | 1 | 1 | 1 | 4 | 19 | 1 | 1 | 1 | 1 | 1 | 1 | 1 | 1 | 1 |
| | 8 | 1 | 24 | 4 | 3 | 1 | 4 | 4 | 48 | 4 | 1 | 1 | 1 | 4 | 19 | 1 | 1 | 1 | 1 | 1 | 1 | 1 | 1 | 1 |
| Összesen, Zusammen. | 6 | 1 | 14 | 2 | 1 | 1 | 2 | 1 | 27 | 4 | 1 | 2 | 2 | 2 | 12 | 1 | 1 | 2 | 1 | 1 | 1 | 1 | 1 | 1 |
| Összesen, Zusammen. | 14 | 2 | 38 | 4 | 4 | 1 | 4 | 3 | 70 | 4 | 2 | 3 | 3 | 6 | 31 | 4 | 4 | 2 | 2 | 2 | 2 | 3 | 1 | 1 |
| | 4 | 1 | 17 | 1 | 1 | 1 | 1 | 1 | 15 | 3 | 1 | 1 | 1 | 1 | 9 | 1 | 1 | 1 | 1 | 1 | 1 | 1 | 1 | 1 |
| | 21 | 5 | 145 | 5 | 2 | 5 | 46 | 2 | 231 | 10 | 1 | 1 | 4 | 13 | 131 | 1 | 2 | 14 | 1 | 27 | 1 | 1 | 1 | 1 |
| Összesen, Zusammen. | 34 | 25 | 231 | 23 | 7 | 6 | 23 | 8 | 357 | 8 | 1 | 5 | 19 | 27 | 190 | 2 | 7 | 1 | 7 | 12 | 2 | 3 | 3 | 3 |
| Összesen, Zusammen. | 23 | 9 | 86 | 20 | 5 | 3 | 2 | 15 | 163 | 2 | 1 | 15 | 8 | 21 | 49 | 3 | 5 | 1 | 1 | 1 | 1 | 1 | 1 | 1 |
| | 78 | 39 | 462 | 48 | 14 | 14 | 71 | 25 | 751 | 20 | 1 | 31 | 31 | 64 | 370 | 6 | 14 | 15 | 7 | 40 | 14 | 4 | 1 | 1 |
| | 118 | 59 | 778 | 69 | 27 | 22 | 107 | 47 | 1239 | 26 | 1 | 33 | 46 | 101 | 612 | 9 | 16 | 17 | 7 | 68 | 21 | 5 | 5 | 5 |
| | 36 | 18 | 259 | 33 | 14 | 5 | 2 | 58 | 419 | 7 | 2 | 18 | 15 | 41 | 300 | 14 | 12 | 9 | 1 | 35 | 9 | 6 | 6 | 6 |


Tabelle Nr. 68. (Schluss.)

68. sz. tábla. (Vége.)

| Nepeség | Nevezetesebb hallokok — Nennswerthe Todesursachen | | | | | | | | | | | | | | | | | | | | |
|--------------------------|---|---|--------------------------------|---|---------------------|------------|--------------|-----------|------------------|-----------|--------------|----------------------------|-----------------|-----------|---------|-------|----------|---------|--------------|------------------------|-----------------|
| | betegségekben — Krankheiten | | | | | | | | | | | | | | | | | | | | |
| | Idég- Nervensystem. | Vérkeringési- Circulations- Légszervi Respirations- Emlésfeszítési Terhelés- Hagy- és Ivarsz. Harn- u. Gesch. Org. | Mozgásszerző Belegungs-Org. | Bőr- Haut- Alkati Egyéb Soniige | Zsaszem Zusammen | Meningitis | Encephalitis | Apoplexia | Vitia valvularum | Pneumonia | Tuberculosis | Diphtheria et enteritis | Morbus Brightii | Varicella | Cholera | Typus | Marasmus | Hydrops | Morbi puerp. | Ex his febris puer. | Carcinoma uteri |
| Nepeség Taglakerinen | { 30 évig, bis 30 Jahre | 37 | 31 | 308 | 33 | 49 | 10 | 10 | 3 | 532 | 10 | 10 | 10 | 15 | 18 | 82 | 1 | 1 | 18 | 8 | 1 |
| | { 30-50 évig, 30-50 Jahre | 122 | 115 | 677 | 114 | 198 | 14 | 14 | 30 | 1853 | 14 | 14 | 14 | 19 | 24 | 32 | 10 | 10 | 21 | 13 | 88 |
| | { 50-en túl, über 50 Jahre | 121 | 145 | 494 | 135 | 123 | 33 | 33 | 62 | 235 | 33 | 33 | 33 | 27 | 23 | 10 | 191 | 6 | 2 | 2 | 43 |
| | Összesen, Zusammen | 280 | 281 | 1479 | 282 | 360 | 57 | 57 | 3224 | 318 | 3284 | 32 | 32 | 43 | 65 | 74 | 191 | 17 | 41 | 21 | 127 |
| Munkásnő Arbeiterinen | { 30 évig, bis 30 Jahre | 2 | 2 | 51 | 3 | 5 | 2 | 2 | 5 | 68 | 2 | 2 | 2 | 4 | 4 | 5 | 5 | 5 | 2 | 2 | 1 |
| | { 30-50 évig, 30-50 Jahre | 3 | 10 | 24 | 1 | 2 | 1 | 1 | 3 | 48 | 1 | 1 | 1 | 2 | 1 | 1 | 2 | 2 | 1 | 1 | 2 |
| | { 50-en túl, über 50 Jahre | 7 | 7 | 22 | 8 | 2 | 1 | 1 | 1 | 44 | 1 | 1 | 1 | 4 | 1 | 6 | 2 | 2 | 3 | 3 | 1 |
| | Összesen, Zusammen | 12 | 17 | 97 | 11 | 3 | 3 | 3 | 9 | 4 | 160 | 2 | 2 | 2 | 5 | 14 | 8 | 7 | 7 | 7 | 4 |
| Cseléd Dienstboten | { 30 évig, bis 30 Jahre | 24 | 23 | 156 | 10 | 28 | 4 | 4 | 11 | 9 | 265 | 4 | 4 | 1 | 12 | 18 | 13 | 128 | 1 | 1 | 1 |
| | { 30-50 évig, 30-50 Jahre | 45 | 52 | 389 | 45 | 50 | 8 | 8 | 158 | 5 | 761 | 19 | 19 | 2 | 1 | 90 | 88 | 336 | 4 | 25 | 63 |
| | { 50-en túl, über 50 Jahre | 38 | 39 | 258 | 47 | 73 | 9 | 9 | 34 | 7 | 541 | 7 | 7 | 1 | 15 | 47 | 24 | 215 | 2 | 27 | 8 |
| | Összesen, Zusammen | 107 | 114 | 703 | 102 | 151 | 21 | 21 | 201 | 60 | 1593 | 32 | 32 | 4 | 18 | 32 | 24 | 42 | 7 | 18 | 2 |
| Mosónő Wäscherinen | { 30 évig, bis 30 Jahre | 2 | 2 | 28 | 1 | 1 | 1 | 1 | 5 | 35 | 1 | 1 | 1 | 3 | 3 | 4 | 4 | 4 | 1 | 1 | 1 |
| | { 30-50 évig, 30-50 Jahre | 12 | 18 | 47 | 13 | 16 | 2 | 2 | 4 | 113 | 1 | 1 | 1 | 6 | 1 | 2 | 2 | 2 | 1 | 1 | 2 |
| | { 50-en túl, über 50 Jahre | 24 | 15 | 40 | 16 | 14 | 2 | 2 | 1 | 30 | 147 | 1 | 1 | 7 | 9 | 12 | 22 | 28 | 2 | 2 | 4 |
| | Összesen, Zusammen | 38 | 35 | 110 | 30 | 31 | 5 | 5 | 14 | 31 | 295 | 2 | 2 | 1 | 14 | 33 | 17 | 87 | 8 | 15 | 13 |
| Művésznő Künstlerinen | { 30 évig, bis 30 Jahre | 47 | 54 | 197 | 52 | 48 | 9 | 4 | 21 | 58 | 4 | 4 | 4 | 18 | 18 | 145 | 97 | 146 | 15 | 17 | 5 |
| | { 30-50 évig, 30-50 Jahre | 7 | 12 | 72 | 14 | 34 | 2 | 2 | 7 | 9 | 154 | 3 | 3 | 3 | 8 | 72 | 33 | 37 | 3 | 3 | 7 |
| | { 50-en túl, über 50 Jahre | 1 | 2 | 3 | 1 | 1 | 1 | 1 | 1 | 1 | 7 | 1 | 1 | 4 | 1 | 4 | 4 | 4 | 1 | 1 | 1 |
| | Összesen, Zusammen | 55 | 68 | 272 | 69 | 83 | 12 | 12 | 30 | 77 | 216 | 10 | 10 | 9 | 22 | 94 | 143 | 140 | 21 | 21 | 13 |

G) GYERMEKHALANDÓSÁG.

Kindersterblichkeit.

69. sz. tábla. Törvényes és törvénytelen születésű (0—5 éves) gyermekek halálozása kerület, kor és halál-ok szerint. 1886—1890.
Tabelle Nr. 69. Sterblichkeit legitimer und illegitimer Kinder (von 0—5 Jahren) nach Bezirken, Alter und Todesursachen 1886—1890.
- 70—74. » Gyermekehalandóság vagy onosság szerint, tekintettel a korra és törvényességre. 1886—1890.
Tabelle Nr. 70—74. Kindersterblichkeit nach Wohlhabenheit, unter Berücksichtigung der Alters und der Legitimität. von den Jahren 1886—90.
- 75—79. » Ápolási mód befolyása a gyermekehalandóságra. (Kerület, kor és halál-ok szerint.) 1886—1890.
Tabelle Nr. 75—79, Einfluss der Ernährungsweise auf die Kindersterblichkeit (nach Bezirken, Alter u. Todesursache). 1886—1890.
- 80—84. » Áponczok halandósága kor, halálok és törvényesség szerint. 1886—1890
Tabelle Nr. 80—84. Sterblichkeit der Pfleglinge nach Alter, Todesursachen und Legitimität 1886—1890.
- 85—89. » Gyermekek halál-okai, tekintettel a korra. 1886—1890.
Tabelle Nr. 85—89. Todesursachen bei Kindern, nach dem Alter. 1886—1890.
- 

Törvényes és törvénytelen születésű (0—5 éves) gyermekek halálózása kerület, kor és halál-ok szerint. 1886—1890.

Sterblichkeit legitimer und illegitimer Kinder (von 0—5 Jahren) nach Bezirken, Alter und Todesursachen, 1886—1890.

| | Törvényes Legitim | | | Törvénytelen Illegitim | | | Nem tudni Unbekannt | | | Összesen Zusammen | | |
|--|----------------------|------------------|----------------|---------------------------|------------------|----------------|------------------------|------------------|----------------|----------------------|------------------|----------------|
| | fiú Knaben | leány Mädchen | együtt Zus. | fiú Knaben | leány Mädchen | együtt Zus. | fiú Knaben | leány Mädchen | együtt Zus. | fiú Knaben | leány Mädchen | együtt Zus. |
| 1886. | | | | | | | | | | | | |
| a) Kerületek szerint. | | | | | | | | | | | | |
| <i>Nach Stadtbezirken.</i> | | | | | | | | | | | | |
| I. kerület — <i>Bezirk</i> | 191 | 189 | 380 | 84 | 80 | 164 | 1 | 1 | 2 | 276 | 270 | 546 |
| II. » » | 188 | 174 | 362 | 60 | 58 | 118 | 2 | 6 | 8 | 250 | 238 | 488 |
| III. » » | 224 | 221 | 445 | 63 | 63 | 126 | 4 | | 4 | 291 | 284 | 575 |
| IV. » » | 66 | 60 | 126 | 8 | 5 | 13 | 3 | 1 | 4 | 77 | 66 | 143 |
| V. » » | 172 | 148 | 320 | 67 | 56 | 123 | 5 | 2 | 7 | 244 | 206 | 450 |
| VI. » » | 443 | 431 | 874 | 137 | 147 | 284 | 17 | 8 | 25 | 597 | 536 | 1133 |
| VII. » » | 466 | 418 | 884 | 124 | 120 | 244 | 20 | 17 | 37 | 610 | 555 | 1165 |
| VIII. » » | 613 | 559 | 1172 | 194 | 181 | 375 | 11 | 11 | 22 | 818 | 751 | 1569 |
| IX. » » | 318 | 309 | 627 | 118 | 120 | 238 | 12 | 4 | 16 | 448 | 433 | 881 |
| X. » » | 156 | 102 | 258 | 49 | 30 | 79 | 1 | 1 | 2 | 206 | 193 | 399 |
| Közintézetekben — <i>In öffentl. Anstalten</i> . | 39 | 22 | 61 | 40 | 50 | 90 | 17 | 10 | 27 | 96 | 82 | 178 |
| Főösszeg — <i>Hauptsumme</i> . | 2876 | 2693 | 5569 | 944 | 910 | 1854 | 93 | 65 | 154 | 3913 | 3664 | 7577 |
| b) Kor szerint. | | | | | | | | | | | | |
| <i>Nach dem Alter</i> | | | | | | | | | | | | |
| 0—1 hónapos korb. halt el, <i>0—1 Monate alt</i> | 407 | 299 | 706 | 193 | 172 | 365 | 15 | 14 | 29 | 615 | 485 | 1100 |
| 1—2 » » » <i>1—2</i> » » | 143 | 135 | 278 | 84 | 66 | 150 | 3 | 3 | 6 | 230 | 204 | 434 |
| 2—3 » » » <i>2—3</i> » » | 116 | 107 | 223 | 55 | 52 | 107 | 5 | 2 | 7 | 176 | 161 | 337 |
| 3—4 » » » <i>3—4</i> » » | 128 | 101 | 229 | 59 | 49 | 108 | 6 | 1 | 7 | 193 | 151 | 344 |
| 4—5 » » » <i>4—5</i> » » | 110 | 108 | 218 | 53 | 41 | 94 | 3 | 2 | 5 | 166 | 151 | 317 |
| 5—6 » » » <i>5—6</i> » » | 98 | 78 | 176 | 45 | 31 | 76 | 3 | 4 | 7 | 146 | 113 | 259 |
| 6—7 » » » <i>6—7</i> » » | 121 | 101 | 222 | 37 | 32 | 69 | | 2 | 2 | 158 | 135 | 293 |
| 7—8 » » » <i>7—8</i> » » | 79 | 78 | 157 | 35 | 31 | 66 | 5 | 3 | 8 | 119 | 112 | 231 |
| 8—9 » » » <i>8—9</i> » » | 84 | 91 | 175 | 18 | 24 | 42 | 1 | 1 | 2 | 103 | 116 | 219 |
| 9—10 » » » <i>9—10</i> » » | 90 | 100 | 190 | 32 | 24 | 56 | 3 | 1 | 4 | 125 | 125 | 250 |
| 10—11 » » » <i>10—11</i> » » | 77 | 79 | 156 | 24 | 26 | 50 | 1 | | 1 | 102 | 105 | 207 |
| 11—12 » » » <i>11—12</i> » » | 60 | 58 | 118 | 18 | 27 | 45 | 2 | 1 | 3 | 80 | 86 | 166 |
| Összesen 0—1 évig való korban <i>Zusammen bis 1 Jahr</i> | 1513 | 1335 | 2848 | 653 | 575 | 1228 | 47 | 34 | 81 | 2213 | 1944 | 4157 |
| 5 negyedéves — <i>Vierteljahr alt</i> | 200 | 246 | 446 | 58 | 63 | 121 | 3 | 7 | 10 | 261 | 316 | 577 |
| 6 » » » | 142 | 104 | 246 | 30 | 32 | 62 | 3 | 1 | 4 | 175 | 137 | 312 |
| 7 » » » | 180 | 197 | 377 | 43 | 68 | 111 | 2 | 4 | 6 | 225 | 269 | 494 |
| 8 » » » | 41 | 36 | 77 | 13 | 10 | 23 | | 1 | 1 | 54 | 47 | 101 |
| Összesen 1—2 éves — <i>Zusamm. 1—2 Jahre</i> | 563 | 583 | 1146 | 144 | 173 | 317 | 8 | 13 | 21 | 715 | 769 | 1484 |
| 2—3 éves — <i>2—3 Jahre alt</i> | 348 | 376 | 724 | 73 | 80 | 153 | 15 | 4 | 19 | 436 | 460 | 896 |
| 3—4 » <i>3—4</i> » | 269 | 242 | 511 | 49 | 54 | 103 | 12 | 5 | 17 | 330 | 301 | 631 |
| 4—5 » <i>4—5</i> » | 183 | 157 | 340 | 25 | 28 | 53 | 14 | 5 | 16 | 219 | 190 | 409 |
| Összesen 5 éves korig, <i>Zus. bis 5 Jahre</i> . | 2876 | 2693 | 5569 | 944 | 910 | 1854 | 93 | 61 | 154 | 3913 | 3664 | 7577 |
| c) Nevezetesebb halálokok szerint. | | | | | | | | | | | | |
| <i>Nach wichtigeren Todesursachen.</i> | | | | | | | | | | | | |
| Agykérlob, <i>Meningitis</i> | 98 | 93 | 191 | 29 | 23 | 52 | 1 | 1 | 2 | 128 | 117 | 245 |
| Agylob, <i>Encephalitis</i> | 33 | 24 | 57 | 3 | 2 | 5 | | | | 36 | 26 | 62 |
| Vízfej, <i>Hydrocephalus</i> | 23 | 22 | 45 | 5 | 6 | 11 | | 1 | 1 | 28 | 29 | 57 |
| Ránggörcsök, <i>Convulsiones</i> | 223 | 195 | 418 | 81 | 79 | 160 | | | | 304 | 274 | 578 |
| Hárttyás torokgyík, <i>Croup</i> | 63 | 74 | 137 | 10 | 9 | 19 | | 1 | 1 | 73 | 84 | 157 |
| Tüdő-, hörg- és mellhártyalob, <i>Pneum.</i> <i>Bronch. et Pleur.</i> | 403 | 413 | 816 | 119 | 126 | 245 | 10 | 5 | 15 | 532 | 544 | 1076 |
| Gümőkór, <i>Tuberculosis</i> | 190 | 185 | 375 | 70 | 61 | 131 | 5 | 2 | 7 | 265 | 243 | 513 |

69. sz. tábla. (Folytatás)

Tabelle Nr. 69. (Fortsetzung.)

| | Törvényes <i>Legitim</i> | | | Törvénytelen <i>Illegitim</i> | | | Nem tudni <i>Unbekannt</i> | | | Összesen <i>Zusammen</i> | | |
|--|-----------------------------|-------------------------|-----------------------|----------------------------------|-------------------------|-----------------------|-------------------------------|-------------------------|-----------------------|-----------------------------|-------------------------|-----------------------|
| | fiú <i>Knaben</i> | leány <i>Mädchen</i> | együtt <i>Zus.</i> | fiú <i>Knaben</i> | leány <i>Mädchen</i> | együtt <i>Zus.</i> | fiú <i>Knaben</i> | leány <i>Mädchen</i> | együtt <i>Zus.</i> | fiú <i>Knaben</i> | leány <i>Mädchen</i> | együtt <i>Zus.</i> |
| Hökhurut, <i>Pertussis</i> | 24 | 12 | 36 | 1 | 1 | 2 | . | . | . | 25 | 13 | 38 |
| Roncsoló toroklob, <i>Diphtheria</i> | 122 | 137 | 257 | 15 | 15 | 30 | . | 1 | 1 | 137 | 153 | 290 |
| Béllob, <i>Enteritis</i> | 47 | 56 | 103 | 16 | 21 | 37 | . | . | . | 63 | 77 | 140 |
| Bélhurut, <i>Diarrhoea</i> | 456 | 409 | 861 | 218 | 194 | 412 | 6 | 3 | 9 | 680 | 606 | 1286 |
| Angolkór, <i>Rhachitis</i> | 31 | 23 | 54 | 5 | 7 | 12 | 2 | . | 2 | 38 | 30 | 68 |
| Kanyaró, <i>Morbilli</i> | 95 | 126 | 221 | 37 | 32 | 69 | 5 | 9 | 14 | 137 | 167 | 304 |
| Vörheny, <i>Scarlatina</i> | 152 | 148 | 300 | 29 | 24 | 53 | 2 | . | 2 | 183 | 172 | 355 |
| Himlő, <i>Variola</i> | 343 | 347 | 690 | 93 | 87 | 180 | 42 | 19 | 61 | 478 | 453 | 931 |
| Keleti cholera, <i>Cholera asiatica</i> | 17 | 4 | 21 | 7 | 2 | 9 | . | . | . | 24 | 6 | 30 |
| Europai cholera, <i>Cholera nostras</i> | . | 4 | 4 | 1 | . | 1 | . | . | . | 1 | 4 | 5 |
| Hagymáz, <i>Typhus</i> | 13 | 17 | 30 | 3 | 6 | 9 | . | . | . | 16 | 23 | 39 |
| Görvély, <i>Scrophulosis</i> | 331 | 234 | 565 | 157 | 132 | 289 | 12 | 13 | 25 | 500 | 379 | 879 |
| Velesz. gyengeség. <i>Debil. cong.</i> | 4 | 4 | 8 | 1 | . | 1 | . | . | . | 5 | 4 | 9 |
| 1887. | | | | | | | | | | | | |
| a) Kerületek szerint. <i>Nach Stadtbezirken.</i> | | | | | | | | | | | | |
| I. kerület — <i>Bezirk</i> | 166 | 129 | 295 | 57 | 56 | 113 | 1 | . | 1 | 224 | 185 | 409 |
| II. „ | 102 | 101 | 203 | 41 | 35 | 76 | . | . | . | 143 | 136 | 279 |
| III. „ | 155 | 151 | 306 | 62 | 57 | 119 | . | . | . | 217 | 208 | 425 |
| IV. „ | 63 | 56 | 119 | 9 | 5 | 14 | 1 | 1 | 2 | 73 | 62 | 135 |
| V. „ | 118 | 106 | 224 | 46 | 40 | 86 | . | 2 | 2 | 164 | 148 | 312 |
| VI. „ | 366 | 308 | 674 | 98 | 106 | 204 | . | 1 | 1 | 464 | 415 | 879 |
| VII. „ | 403 | 357 | 760 | 142 | 140 | 282 | 4 | 2 | 6 | 549 | 499 | 1048 |
| VIII. „ | 541 | 464 | 1005 | 203 | 171 | 374 | 4 | 6 | 10 | 748 | 641 | 1389 |
| IX. „ | 240 | 206 | 446 | 85 | 87 | 172 | . | . | . | 325 | 293 | 618 |
| X. „ | 127 | 125 | 252 | 47 | 23 | 70 | . | 1 | 1 | 174 | 149 | 323 |
| Közintézetekben — <i>In öffentl. Anstalten</i> | 22 | 11 | 33 | 52 | 45 | 97 | 10 | 9 | 19 | 84 | 65 | 149 |
| Főösszeg — <i>Hauptsumme</i> | 2303 | 2014 | 4317 | 842 | 765 | 1607 | 20 | 22 | 42 | 3165 | 2301 | 5966 |
| b) Kor szerint. <i>Nach dem Alter.</i> | | | | | | | | | | | | |
| 0—1 hónapos korb. halt el — <i>Monat alt</i> | 385 | 292 | 677 | 189 | 150 | 339 | 3 | 7 | 10 | 577 | 449 | 1026 |
| 1—2 „ | 124 | 115 | 239 | 92 | 81 | 173 | 1 | 1 | 2 | 217 | 197 | 414 |
| 2—3 „ | 126 | 93 | 219 | 52 | 59 | 111 | 2 | 1 | 3 | 180 | 153 | 333 |
| 3—4 „ | 104 | 93 | 197 | 64 | 63 | 127 | 1 | 2 | 3 | 169 | 158 | 327 |
| 4—5 „ | 113 | 86 | 199 | 35 | 44 | 79 | . | . | . | 148 | 130 | 278 |
| 5—6 „ | 109 | 87 | 196 | 50 | 43 | 93 | . | 1 | 1 | 159 | 131 | 290 |
| 6—7 „ | 85 | 86 | 171 | 34 | 24 | 58 | 1 | . | 1 | 120 | 110 | 230 |
| 7—8 „ | 81 | 75 | 156 | 24 | 25 | 49 | 1 | . | 1 | 106 | 100 | 206 |
| 8—9 „ | 73 | 61 | 134 | 23 | 22 | 45 | . | . | . | 96 | 83 | 179 |
| 9—10 „ | 77 | 60 | 137 | 29 | 16 | 45 | . | . | . | 106 | 76 | 182 |
| 10—11 „ | 55 | 49 | 104 | 29 | 23 | 52 | 1 | . | 1 | 85 | 72 | 157 |
| 11—12 „ | 52 | 41 | 93 | 17 | 12 | 29 | 1 | 1 | 2 | 70 | 54 | 124 |
| Összesen 1 évig való korban <i>Zusammen bis 1 Jahr</i> | 1384 | 1138 | 2522 | 638 | 562 | 1200 | 11 | 13 | 24 | 2033 | 1713 | 3746 |
| 5 negyedéves — <i>Vierteljahr alt</i> | 178 | 178 | 356 | 54 | 46 | 100 | 1 | . | 1 | 233 | 224 | 457 |
| 6 „ | 85 | 89 | 174 | 18 | 23 | 41 | . | 1 | 1 | 103 | 113 | 216 |
| 7 „ | 147 | 132 | 279 | 41 | 34 | 75 | 4 | . | 4 | 192 | 166 | 358 |
| 8 „ | 37 | 21 | 58 | 7 | 6 | 13 | . | . | . | 44 | 27 | 71 |
| Összesen 1—2 éves — <i>Zusamm. 1—2 Jahre</i> | 447 | 420 | 867 | 120 | 109 | 229 | 5 | 1 | 6 | 572 | 530 | 1102 |
| 2—3 éves — <i>2—3 Jahre</i> | 219 | 228 | 447 | 53 | 55 | 108 | 2 | 3 | 5 | 274 | 286 | 560 |
| 3—4 „ | 163 | 133 | 296 | 22 | 23 | 45 | . | 4 | 4 | 185 | 160 | 345 |
| 4—5 „ | 90 | 95 | 185 | 9 | 16 | 25 | 2 | 1 | 3 | 101 | 112 | 213 |
| Összesen 5 éves korig — <i>Zus. bis 5 Jahre</i> | 2303 | 2014 | 4317 | 842 | 765 | 1607 | 20 | 22 | 42 | 3165 | 2301 | 5966 |

69. sz. tábla. (Folytatás.)

Tabelle Nr. 69. (Fortsetzung.)

| | Törvényes <i>Legitim</i> | | | Törvénytelen <i>Illegitim</i> | | | Nem tudni <i>Unbekannt</i> | | | Összesen <i>Zusammen</i> | | |
|---|-----------------------------|-------------------------|-----------------------|----------------------------------|-------------------------|-----------------------|-------------------------------|-------------------------|-----------------------|-----------------------------|-------------------------|-----------------------|
| | fiú <i>Knaben</i> | leány <i>Mädchen</i> | együtt <i>Zus.</i> | fiú <i>Knaben</i> | leány <i>Mädchen</i> | együtt <i>Zus.</i> | fiú <i>Knaben</i> | leány <i>Mädchen</i> | együtt <i>Zus.</i> | fiú <i>Knaben</i> | leány <i>Mädchen</i> | együtt <i>Zus.</i> |
| c) Nevezetesebb halálokok szerint. <i>Nach wichtigeren Todesursachen.</i> | | | | | | | | | | | | |
| Agykérlob, <i>Meningitis</i> | 132 | 112 | 244 | 28 | 35 | 63 | 1 | 1 | 2 | 161 | 148 | 309 |
| Agylob, <i>Encephalitis</i> | 15 | 11 | 26 | 3 | 1 | 4 | . | . | . | 18 | 12 | 30 |
| Vízfej, <i>Hydrocephalus</i> | 34 | 13 | 47 | 7 | 6 | 13 | . | . | . | 41 | 19 | 60 |
| Ráנגgörcsök, <i>Convulsiones</i> | 241 | 175 | 416 | 88 | 68 | 156 | 1 | 2 | 3 | 330 | 245 | 575 |
| Hártyás torokgyík, <i>Croup</i> | 93 | 72 | 165 | 11 | 13 | 24 | . | 1 | 1 | 104 | 86 | 190 |
| Tüdő- hörg- és mellhártyalob, <i>Pneum.</i> <i>Bronch et Pleur.</i> | 340 | 319 | 659 | 149 | 125 | 274 | 8 | 5 | 13 | 497 | 449 | 946 |
| Gümőkór, <i>Tuberculosis</i> | 80 | 77 | 157 | 26 | 31 | 57 | 2 | 3 | 5 | 108 | 111 | 219 |
| Hökhurut, <i>Pertussis</i> | 11 | 16 | 27 | 2 | 4 | 6 | . | . | . | 13 | 20 | 33 |
| Ronsoló toroklob, <i>Diphtheria</i> | 84 | 115 | 199 | 12 | 17 | 29 | . | . | . | 96 | 132 | 228 |
| Bélhurut és béllob, <i>Diarrhoea et enteritis</i> | 465 | 435 | 900 | 240 | 229 | 469 | 2 | 1 | 3 | 707 | 665 | 1372 |
| Angolkór, <i>Rhachitis</i> | 9 | 13 | 22 | 5 | 6 | 11 | . | . | . | 14 | 19 | 33 |
| Kanyaró, <i>Morbilli</i> | 43 | 29 | 72 | 16 | 10 | 26 | . | 1 | 1 | 59 | 40 | 99 |
| Vörheny, <i>Scarlatina</i> | 47 | 38 | 85 | 4 | 4 | 8 | 1 | . | 1 | 52 | 42 | 94 |
| Himlő, <i>Variola</i> | 95 | 85 | 180 | 24 | 18 | 42 | . | 2 | 2 | 119 | 105 | 224 |
| Europai cholera, <i>Cholera nostras</i> | . | . | . | . | . | . | . | . | . | . | . | . |
| Hagymáz, <i>Typhus</i> | 4 | 2 | 6 | . | 1 | 1 | . | . | . | 4 | 3 | 7 |
| Görvény, <i>Scrophulosis</i> | 8 | 11 | 19 | 4 | 5 | 9 | . | 1 | 1 | 12 | 17 | 29 |
| Velesz. gyengeség, <i>Debil. cong.</i> | 244 | 200 | 444 | 129 | 103 | 232 | . | 4 | 4 | 373 | 307 | 680 |
| Gyermekezszály, <i>Atrophia</i> | 93 | 95 | 188 | 71 | 59 | 130 | 1 | . | 1 | 165 | 154 | 319 |
| 1888. | | | | | | | | | | | | |
| a) Kerületek szerint. <i>Nach Stadtbezirken.</i> | | | | | | | | | | | | |
| I. kerület — <i>Bezirk</i> | 148 | 102 | 250 | 53 | 47 | 100 | . | . | . | 201 | 149 | 350 |
| II. » » | 108 | 94 | 202 | 40 | 31 | 71 | 2 | 3 | 5 | 150 | 128 | 278 |
| III. » » | 190 | 174 | 364 | 66 | 45 | 111 | 1 | . | 1 | 257 | 219 | 476 |
| IV. » » | 57 | 46 | 103 | 8 | 10 | 18 | . | . | . | 65 | 56 | 121 |
| V. » » | 101 | 88 | 189 | 45 | 58 | 103 | . | . | . | 146 | 146 | 292 |
| VI. » » | 373 | 322 | 695 | 132 | 116 | 248 | 1 | . | 1 | 506 | 438 | 944 |
| VII. » » | 399 | 338 | 737 | 154 | 157 | 311 | 1 | 1 | 2 | 554 | 496 | 1050 |
| VIII. » » | 454 | 416 | 870 | 203 | 196 | 399 | 1 | 1 | 2 | 658 | 613 | 1271 |
| IX. » » | 233 | 191 | 424 | 106 | 97 | 203 | 2 | 1 | 3 | 341 | 289 | 630 |
| X. » » | 140 | 135 | 275 | 47 | 30 | 77 | . | . | . | 187 | 165 | 352 |
| Közintézetekben — <i>In öffentl. Anstalten</i> . | 7 | 17 | 24 | 55 | 52 | 107 | 10 | 5 | 15 | 72 | 74 | 146 |
| Fősszeg — <i>Hauptsumme</i> . | 2210 | 1923 | 4133 | 909 | 839 | 1748 | 18 | 11 | 29 | 3137 | 2773 | 5910 |
| b) Kor szerint. <i>Nach dem Alter.</i> | | | | | | | | | | | | |
| 0—1 hónapos korban halt el — <i>Monat alt</i> | 370 | 286 | 656 | 186 | 167 | 353 | 2 | 2 | 4 | 558 | 455 | 1013 |
| 1—2 » » » » » » » » » » » » » » | 132 | 108 | 240 | 89 | 74 | 163 | 1 | 1 | 2 | 222 | 183 | 405 |
| 2—3 » » » » » » » » » » » » » » | 111 | 103 | 214 | 64 | 62 | 126 | 1 | . | 1 | 176 | 165 | 341 |
| 3—4 » » » » » » » » » » » » » » | 120 | 94 | 214 | 74 | 69 | 143 | 2 | . | 2 | 196 | 163 | 359 |
| 4—5 » » » » » » » » » » » » » » | 101 | 99 | 200 | 48 | 54 | 102 | . | 1 | 1 | 149 | 154 | 303 |
| 5—6 » » » » » » » » » » » » » » | 94 | 80 | 174 | 35 | 42 | 77 | . | . | . | 129 | 122 | 251 |
| 6—7 » » » » » » » » » » » » » » | 87 | 62 | 149 | 39 | 43 | 82 | 1 | . | 1 | 127 | 105 | 232 |
| 7—8 » » » » » » » » » » » » » » | 78 | 66 | 144 | 29 | 30 | 59 | . | . | . | 107 | 96 | 203 |
| 8—9 » » » » » » » » » » » » » » | 86 | 62 | 148 | 28 | 35 | 63 | 1 | . | 1 | 115 | 97 | 212 |
| 9—10 » » » » » » » » » » » » » » | 81 | 79 | 160 | 27 | 17 | 44 | . | . | . | 108 | 96 | 204 |
| 10—11 » » » » » » » » » » » » » » | 46 | 47 | 93 | 28 | 20 | 48 | . | . | . | 74 | 67 | 141 |
| 11—12 » » » » » » » » » » » » » » | 61 | 51 | 112 | 23 | 15 | 38 | . | 1 | 1 | 84 | 67 | 151 |
| Összesen 1 évig való korban <i>Zusammen bis 1 Jahr</i> | 1367 | 1137 | 2504 | 670 | 628 | 1298 | 8 | 5 | 13 | 2045 | 1770 | 3815 |

69. sz. tábla. (Folytatás.)

Tabelle Nr. 69. (Fortsetzung.)

| | Törvényes <i>Legitim</i> | | | Törvénytelen <i>Illegitim</i> | | | Nem tudni <i>Unbekannt</i> | | | Összesen <i>Zusammen</i> | | | |
|---|-----------------------------|-------------------------|-----------------------|----------------------------------|-------------------------|-----------------------|-------------------------------|-------------------------|-----------------------|-----------------------------|-------------------------|-----------------------|-------------|
| | fiú <i>Knaben</i> | leány <i>Mädchen</i> | együtt <i>Zus.</i> | fiú <i>Knaben</i> | leány <i>Mädchen</i> | együtt <i>Zus.</i> | fiú <i>Knaben</i> | leány <i>Mädchen</i> | együtt <i>Zus.</i> | fiú <i>Knaben</i> | leány <i>Mädchen</i> | együtt <i>Zus.</i> | |
| 6—7 hónapos korban halt el — <i>Monat alt</i> | 96 | 75 | 171 | 35 | 40 | 75 | | | 1 | 1 | 131 | 116 | 247 |
| 7—8 » » » » » » | 72 | 64 | 136 | 20 | 23 | 43 | | | | | 92 | 87 | 179 |
| 8—9 » » » » » » | 75 | 62 | 137 | 29 | 29 | 58 | 1 | 1 | 2 | 105 | 92 | 197 | |
| 9—10 » » » » » » | 57 | 66 | 123 | 30 | 19 | 49 | 1 | | 1 | 88 | 85 | 173 | |
| 10—11 » » » » » » | 54 | 58 | 112 | 14 | 26 | 40 | | | | 68 | 84 | 152 | |
| 11—12 » » » » » » | 62 | 46 | 108 | 15 | 10 | 25 | | | | 77 | 56 | 133 | |
| Összesen 1 évig való korban <i>Zusammen bis 1 Jahr</i> | 1828 | 1148 | 2476 | 656 | 571 | 1227 | 6 | 7 | 18 | 1990 | 1726 | 3716 | |
| 5 negyedéves — <i>Vierteljahr</i> | 164 | 155 | 319 | 52 | 55 | 107 | | | 1 | 1 | 216 | 211 | 427 |
| 6 » » » » » » | 97 | 75 | 172 | 28 | 21 | 49 | | | | | 125 | 96 | 221 |
| 7 » » » » » » | 101 | 114 | 215 | 38 | 32 | 70 | | | 1 | 1 | 139 | 147 | 286 |
| 8 » » » » » » | 31 | 42 | 73 | 11 | 6 | 17 | | | | | 42 | 48 | 90 |
| Összesen 1—2 éves — <i>Zus. bis 1—2 Jahre</i> | 393 | 386 | 779 | 129 | 114 | 243 | | | 2 | 2 | 522 | 502 | 1024 |
| 2—3 éves — <i>Jahre alt</i> | 209 | 251 | 460 | 64 | 65 | 129 | 2 | 3 | 5 | 275 | 319 | 594 | |
| 3—4 » » » » » » | 127 | 198 | 325 | 21 | 21 | 42 | | | 1 | 1 | 148 | 160 | 308 |
| 4—5 » » » » » » | 96 | 88 | 184 | 10 | 9 | 19 | 1 | 2 | 3 | 107 | 99 | 206 | |
| Összesen 5 éves korig — <i>Zus. bis 5 Jahre</i> | 2153 | 2011 | 4164 | 880 | 780 | 1660 | 9 | 15 | 24 | 3042 | 2806 | 5848 | |
| c) Nevezetesebb halálokok szerint. Nach wichtigeren Todesursachen. | | | | | | | | | | | | | |
| Agykérlob, <i>Meningitis</i> | 96 | 105 | 201 | 29 | 31 | 60 | 1 | 2 | 3 | 126 | 138 | 264 | |
| Agylob, <i>Encephalitis</i> | 21 | 17 | 38 | 2 | 1 | 3 | | | | 23 | 18 | 41 | |
| Agyvízkór, <i>Hydrocephalus</i> | 27 | 1 | 45 | 6 | 7 | 13 | | | 1 | 33 | 26 | 59 | |
| Ráinggörcs, <i>Convulsiones</i> | 214 | 169 | 383 | 90 | 82 | 172 | 1 | 1 | 2 | 305 | 252 | 557 | |
| Hártyás torokgyík, <i>Croup</i> | 63 | 73 | 136 | 12 | 9 | 21 | | | | 75 | 82 | 157 | |
| Tüdőlob, <i>Pneumonia</i> | 330 | 332 | 662 | 104 | 119 | 223 | 1 | 3 | 4 | 435 | 454 | 889 | |
| Gümőkór, <i>Tuberculosis</i> | 89 | 85 | 174 | 25 | 28 | 48 | | | 1 | 114 | 109 | 223 | |
| Hökhurut, <i>Pertussis</i> | 27 | 30 | 57 | 8 | 4 | 12 | | | 1 | 35 | 35 | 70 | |
| Roncsoló toroklob, <i>Diphtheria</i> | 164 | 142 | 306 | 22 | 17 | 39 | | | | 186 | 159 | 345 | |
| Bélhurut, <i>Diarrhoea</i> | 500 | 432 | 932 | 259 | 227 | 486 | 2 | 1 | 3 | 761 | 660 | 1421 | |
| Angolkór, <i>Rhachitis</i> | 32 | 22 | 54 | 5 | 8 | 13 | | | | 37 | 30 | 67 | |
| Kanyaró, <i>Morbilli</i> | 12 | 5 | 17 | 1 | 1 | 2 | | | | 13 | 6 | 19 | |
| Vörheny, <i>Scarlatina</i> | 27 | 40 | 67 | 5 | 7 | 12 | | | 1 | 32 | 48 | 80 | |
| Himlő, <i>Variola</i> | | | | | | | | | | | | | |
| Európai cholera, <i>Cholera nostras</i> | | | | | | | | | | | | | |
| Hagymáz, <i>Typhus</i> | 4 | 4 | 8 | 2 | 1 | 3 | | | | 6 | 5 | 11 | |
| Görvélykór, <i>Scrophulosis</i> | 13 | 5 | 18 | 4 | 3 | 7 | 1 | | 1 | 18 | 8 | 26 | |
| Veleszületett gyengeség, <i>Debil. cong.</i> | 278 | 233 | 511 | 137 | 128 | 265 | 2 | 2 | 4 | 417 | 363 | 780 | |
| Gyermekaszály, <i>Atrophia</i> | 79 | 87 | 166 | 48 | 50 | 98 | 1 | 2 | 3 | 128 | 139 | 267 | |
| a) Kerületek szerint. Nach Stadtbezirken. | | | | | | | | | | | | | |
| 1890. | | | | | | | | | | | | | |
| I. kerület — <i>Bezirk</i> | 172 | 167 | 339 | 53 | 42 | 100 | 1 | | 1 | 231 | 289 | 440 | |
| II. » » » » » » | 129 | 105 | 234 | 44 | 40 | 84 | 2 | 1 | 3 | 175 | 146 | 321 | |
| III. » » » » » » | 221 | 179 | 400 | 64 | 47 | 111 | | | | 285 | 226 | 511 | |
| IV. » » » » » » | 69 | 54 | 123 | 7 | 8 | 15 | | | | 76 | 62 | 138 | |
| V. » » » » » » | 131 | 112 | 243 | 62 | 45 | 107 | 2 | 2 | 4 | 195 | 159 | 354 | |
| VI. » » » » » » | 382 | 356 | 738 | 149 | 122 | 271 | 2 | 1 | 3 | 533 | 479 | 1012 | |
| VII. » » » » » » | 453 | 396 | 849 | 156 | 127 | 283 | 2 | 2 | 4 | 611 | 525 | 1136 | |
| VIII. » » » » » » | 541 | 496 | 1037 | 180 | 203 | 383 | 2 | 2 | 4 | 723 | 701 | 1424 | |
| IX. » » » » » » | 262 | 239 | 501 | 116 | 113 | 229 | 1 | 1 | 2 | 379 | 353 | 732 | |
| X. » » » » » » | 151 | 112 | 263 | 34 | 34 | 68 | 2 | | 2 | 187 | 146 | 333 | |
| Közintézetekben — <i>In öffentl. Anstalten</i> | 22 | 21 | 43 | 55 | 40 | 95 | 18 | 3 | 21 | 95 | 64 | 159 | |
| Főösszeg — <i>Hauptsumme</i> | 2533 | 2237 | 4770 | 925 | 821 | 1746 | 32 | 12 | 44 | 3190 | 3070 | 6560 | |

69. sz. tábla. (Vége.)

Tabelle Nr. 69. (Schluss.)

| | Törvényes Legitim | | | Törvénytelen Illegitim | | | Nem tudni Unbekannt | | | Összesen Zusammen | | |
|---|----------------------|------------------|----------------|---------------------------|------------------|----------------|------------------------|------------------|----------------|----------------------|------------------|----------------|
| | fiú Knaben | leány Mädchen | együtt Zus. | fiú Knaben | leány Mädchen | együtt Zus. | fiú Knaben | leány Mädchen | együtt Zus. | fiú Knaben | leány Mädchen | együtt Zus. |
| b) Kor szerint. <i>Nach dem Alter.</i> | | | | | | | | | | | | |
| 0—1 hónapos korban halt el — <i>Monat alt</i> | 399 | 299 | 698 | 211 | 142 | 353 | 14 | 4 | 18 | 624 | 445 | 1069 |
| 1—2 » » » » » » | 130 | 133 | 263 | 83 | 77 | 160 | 2 | | 2 | 215 | 210 | 425 |
| 2—3 » » » » » » | 122 | 87 | 209 | 81 | 64 | 145 | | 2 | 2 | 203 | 153 | 356 |
| 3—4 » » » » » » | 128 | 87 | 215 | 78 | 60 | 138 | | | | 206 | 147 | 353 |
| 4—5 » » » » » » | 138 | 88 | 226 | 44 | 42 | 86 | | | | 132 | 130 | 312 |
| 5—6 » » » » » » | 104 | 75 | 179 | 44 | 35 | 79 | 1 | | 1 | 149 | 110 | 259 |
| 6—7 » » » » » » | 100 | 93 | 193 | 36 | 31 | 67 | 2 | | 2 | 133 | 124 | 262 |
| 7—8 » » » » » » | 79 | 84 | 163 | 21 | 23 | 44 | 1 | | 1 | 101 | 107 | 208 |
| 8—9 » » » » » » | 86 | 73 | 164 | 36 | 21 | 57 | | | | 122 | 99 | 221 |
| 9—10 » » » » » » | 83 | 73 | 159 | 21 | 19 | 40 | | 1 | 1 | 107 | 93 | 200 |
| 10—11 » » » » » » | 64 | 70 | 134 | 16 | 21 | 37 | 1 | | 1 | 81 | 91 | 172 |
| 11—12 » » » » » » | 64 | 47 | 111 | 17 | 23 | 40 | 1 | | 1 | 82 | 70 | 152 |
| Összesen 1 évig való korban <i>Zusammen bis 1 Jahr</i> | 1500 | 1214 | 2714 | 688 | 558 | 1246 | 22 | 7 | 29 | 2210 | 1779 | 3989 |
| 5 negyedéves — <i>Vierteljahr</i> | 205 | 204 | 409 | 57 | 64 | 121 | | 1 | 1 | 262 | 269 | 531 |
| 6 » » » » » » | 103 | 85 | 188 | 17 | 28 | 45 | | 1 | 1 | 120 | 114 | 234 |
| 7 » » » » » » | 130 | 140 | 270 | 42 | 39 | 81 | 1 | | 1 | 173 | 179 | 352 |
| 8 » » » » » » | 27 | 55 | 82 | 9 | 7 | 16 | | 1 | 1 | 36 | 63 | 99 |
| Összesen 1—2 éves — <i>Zus. 1—2 Jahre alt</i> | 465 | 484 | 949 | 125 | 138 | 263 | 1 | 3 | 4 | 591 | 625 | 1216 |
| 2—3 éves — <i>Jahre</i> | 281 | 250 | 531 | 65 | 73 | 138 | 2 | 2 | 4 | 343 | 325 | 673 |
| 3—4 » » » » » » | 165 | 178 | 343 | 37 | 34 | 71 | 2 | | 2 | 204 | 212 | 416 |
| 4—5 » » » » » » | 122 | 111 | 233 | 10 | 18 | 28 | 5 | | 5 | 137 | 129 | 266 |
| Összesen 5 éves korig — <i>Zus. bis 5 Jahre</i> | 2533 | 2237 | 4770 | 925 | 821 | 1746 | 32 | 12 | 44 | 3490 | 3070 | 6560 |
| c) Nevezetesebb halálokok szerint. <i>Nach wichtigeren Todesursachen.</i> | | | | | | | | | | | | |
| Agykérlob, <i>Meningitis</i> | 130 | 119 | 249 | 24 | 27 | 51 | | | | 154 | 146 | 300 |
| Agylob, <i>Encephalitis</i> | 9 | 9 | 18 | 3 | 4 | 7 | | | | 12 | 13 | 25 |
| Agyvízkór, <i>Hydrocephalus</i> | 17 | 10 | 27 | 3 | 1 | 4 | | | | 20 | 11 | 31 |
| Ránggörcs, <i>Convulsiones</i> | 229 | 173 | 402 | 79 | 57 | 136 | 3 | | 3 | 311 | 230 | 541 |
| Hártyás torokgyík, <i>Croup</i> | 82 | 75 | 157 | 16 | 13 | 29 | | | | 98 | 88 | 186 |
| Tüdőlob, <i>Pneumonia</i> | 536 | 511 | 1047 | 173 | 174 | 347 | 2 | 3 | 5 | 711 | 688 | 1399 |
| Gümőkór, <i>Tuberculosis</i> | 83 | 77 | 160 | 42 | 42 | 84 | 3 | | 3 | 123 | 119 | 247 |
| Hökhurut, <i>Pertussis</i> | 12 | 18 | 30 | 1 | 2 | 3 | | | | 13 | 20 | 33 |
| Roncsoló toroklob, <i>Diphtheria</i> | 215 | 202 | 417 | 32 | 40 | 72 | 2 | 1 | 3 | 249 | 243 | 492 |
| Bélhurut, <i>Diarrhoea</i> | 551 | 461 | 1012 | 247 | 235 | 482 | 2 | 2 | 4 | 800 | 698 | 1498 |
| Angolkór, <i>Rhachitis</i> | 22 | 25 | 47 | 3 | 6 | 19 | | | | 35 | 31 | 66 |
| Kanyaró, <i>Morbilli</i> | 36 | 33 | 69 | 3 | 10 | 13 | 1 | | 1 | 40 | 43 | 83 |
| Vörheny, <i>Scarlatina</i> | 76 | 65 | 141 | 20 | 11 | 31 | | | | 96 | 76 | 172 |
| Himlő, <i>Variola</i> | | | | | | | | | | | | |
| Európai cholera, <i>Cholera nostras</i> | | | | | | | | | | | | |
| Hagymáz, <i>Typhus</i> | 1 | 2 | 3 | | | | | | | 1 | 2 | 3 |
| Görvény, <i>Scrophulosis</i> | 14 | 7 | 21 | 3 | 1 | 4 | | | | 17 | 8 | 25 |
| Vesz. gyengeség, <i>Debil. cong.</i> | 252 | 220 | 472 | 137 | 99 | 236 | 8 | 1 | 9 | 397 | 320 | 717 |
| Gyermekekaszály, <i>Atrophia</i> | 82 | 85 | 167 | 63 | 64 | 127 | 4 | 1 | 5 | 149 | 150 | 299 |

Gyermekhalandóság vagyonság szerint, tekintettel a korra és törvényességre, az 1886-ik évben.
 Kindersterblichkeit nach Wohlhabenheit, unter Berücksichtigung des Alters und der Legitimität, vom Jahre 1886.

| | 0—i hónapig bis 1 Monat | | 1 hónapon túl Von 1 Monat bis 1 Jahr | | Összesen 0—1 évig Zusammen 0—1 Jahre | | éves — J a h r e a l t | | | | Összesen 0—5 évig Zusammen 0—5 Jahre | | | | | | | | | | | | | | | | |
|--------------------------------|----------------------------|---------------|--|---------------|---|---------------|------------------------|---------------|--------------|---------------|---|---------------|-----|-----|-----|-----|-----|-----|-----|-----|-----|------|------|------|----|--|--|
| | fiú Kn. | leány Mäd. | fiú Kn. | leány Mäd. | fiú Kn. | leány Mäd. | 1—2 | 2—3 | 3—4 | 4—5 | fiú Kn. | leány Mäd. | | | | | | | | | | | | | | | |
| | egy. zus. | egy. zus. | egy. zus. | egy. zus. | egy. zus. | egy. zus. | leány Kn. | leány Mäd. | leány Kn. | leány Mäd. | egy. zus. | egy. zus. | | | | | | | | | | | | | | | |
| 1886. | | | | | | | | | | | | | | | | | | | | | | | | | | | |
| I. | | | | | | | | | | | | | | | | | | | | | | | | | | | |
| törvényes, legit. | 1 | 1 | 2 | 2 | 4 | 2 | 3 | 5 | 1 | 1 | 2 | 2 | | | | | | | | | | | | | | | |
| nem törv., illegit. | | | | | | | | | | | | | | | | | | | | | | | | | | | |
| nem tudni, unbek. | | | | | | | | | | | | | | | | | | | | | | | | | | | |
| együtt, zusammen | 1 | 1 | 2 | 2 | 4 | 2 | 3 | 5 | 1 | 1 | 2 | 2 | | | | | | | | | | | | | | | |
| II. | | | | | | | | | | | | | | | | | | | | | | | | | | | |
| törvényes, legit. | 74 | 44 | 118 | 149 | 115 | 264 | 223 | 159 | 892 | 65 | 73 | 140 | 47 | 45 | 92 | 42 | 83 | 75 | 30 | 18 | 48 | 407 | 380 | 787 | | | |
| nem törv., illegit. | | | | | | | | | | | | | | | | | | | | | | | | | | | |
| nem tudni, unbek. | | | | | | | | | | | | | | | | | | | | | | | | | | | |
| együtt, zusammen | 74 | 44 | 118 | 149 | 115 | 264 | 223 | 159 | 892 | 65 | 73 | 140 | 47 | 45 | 92 | 42 | 83 | 75 | 30 | 18 | 48 | 407 | 380 | 787 | | | |
| III. | | | | | | | | | | | | | | | | | | | | | | | | | | | |
| törvényes, legit. | 311 | 239 | 550 | 906 | 875 | 1781 | 1217 | 1114 | 2331 | 444 | 451 | 895 | 252 | 301 | 553 | 181 | 174 | 355 | 126 | 119 | 245 | 2220 | 2159 | 4379 | | | |
| nem törv., illegit. | 158 | 124 | 282 | 422 | 306 | 788 | 580 | 490 | 1070 | 127 | 156 | 283 | 62 | 71 | 133 | 88 | 50 | 89 | 17 | 22 | 59 | 824 | 789 | 1613 | | | |
| nem tudni, unbek. | 4 | 2 | 6 | 6 | 3 | 9 | 10 | 5 | 15 | 3 | 3 | 6 | 2 | 1 | 3 | 2 | 1 | 3 | 2 | 1 | 3 | 19 | 11 | 30 | | | |
| együtt, zusammen | 473 | 365 | 838 | 1334 | 1244 | 2578 | 1807 | 1609 | 3416 | 574 | 610 | 1184 | 316 | 373 | 689 | 221 | 245 | 446 | 145 | 142 | 287 | 3063 | 2959 | 6022 | | | |
| IV. | | | | | | | | | | | | | | | | | | | | | | | | | | | |
| törvényes, legit. | 1 | 3 | 4 | 12 | 11 | 23 | 13 | 14 | 27 | 12 | 12 | 6 | 18 | 9 | 18 | 3 | 2 | 5 | 2 | 1 | 3 | 39 | 32 | 71 | | | |
| nem törv., illegit. | 6 | 6 | 12 | 17 | 17 | 34 | 23 | 23 | 46 | 7 | 4 | 11 | 3 | 3 | 3 | | | | | | 3 | 4 | 36 | 28 | 64 | | |
| nem tudni, unbek. | | | | | | | | | | | | | | | | | | | | | | | | | | | |
| együtt, zusammen | 7 | 9 | 16 | 33 | 29 | 62 | 40 | 38 | 73 | 19 | 11 | 30 | 12 | 9 | 21 | 3 | 2 | 5 | 2 | 1 | 3 | 79 | 62 | 141 | | | |
| Összesen | 386 | 287 | 673 | 1069 | 1003 | 2072 | 1455 | 1290 | 2743 | 522 | 533 | 1055 | 309 | 356 | 665 | 228 | 209 | 437 | 158 | 188 | 296 | 2672 | 2526 | 5198 | | | |
| Zusammen | 164 | 186 | 300 | 443 | 386 | 829 | 607 | 522 | 1129 | 135 | 161 | 296 | 65 | 73 | 133 | 89 | 50 | 89 | 20 | 23 | 43 | 366 | 329 | 695 | | | |
| Köszintézetekben és ismeretl. | 5 | 2 | 7 | 11 | 5 | 16 | 16 | 7 | 23 | 3 | 3 | 4 | 7 | 2 | 1 | 3 | 2 | 1 | 3 | 3 | 2 | 5 | 26 | 15 | 41 | | |
| In öffentl. Anstalten u unbek. | 555 | 425 | 980 | 1523 | 1394 | 2917 | 2078 | 1819 | 3897 | 660 | 698 | 1358 | 376 | 450 | 806 | 269 | 260 | 529 | 181 | 163 | 344 | 3564 | 3370 | 6934 | | | |
| Főösszeg | 21 | 12 | 33 | 37 | 33 | 70 | 58 | 45 | 103 | 41 | 50 | 91 | 39 | 20 | 59 | 11 | 33 | 74 | 25 | 19 | 44 | 204 | 167 | 371 | | | |
| Hauptsumme | 29 | 36 | 65 | 17 | 17 | 34 | 23 | 23 | 46 | 9 | 12 | 21 | 8 | 7 | 15 | 10 | 4 | 14 | 5 | 5 | 10 | 78 | 81 | 159 | | | |
| | 10 | 10 | 12 | 22 | 21 | 15 | 36 | 31 | 27 | 58 | 5 | 9 | 14 | 13 | 16 | 10 | 4 | 14 | 8 | 3 | 11 | 67 | 40 | 113 | | | |
| | 60 | 60 | 120 | 75 | 65 | 140 | 135 | 125 | 260 | 55 | 71 | 126 | 60 | 30 | 90 | 61 | 41 | 102 | 38 | 27 | 65 | 349 | 294 | 643 | | | |
| | 407 | 299 | 706 | 1106 | 1036 | 2142 | 1513 | 1335 | 2848 | 563 | 583 | 1146 | 343 | 376 | 724 | 269 | 242 | 511 | 183 | 157 | 340 | 2876 | 2693 | 5569 | | | |
| | 193 | 172 | 365 | 460 | 408 | 868 | 653 | 575 | 1228 | 144 | 173 | 317 | 73 | 80 | 153 | 49 | 54 | 103 | 25 | 28 | 53 | 944 | 910 | 1854 | | | |
| | 15 | 14 | 29 | 32 | 20 | 52 | 47 | 54 | 81 | 8 | 13 | 21 | 15 | 4 | 19 | 12 | 5 | 17 | 11 | 5 | 16 | 98 | 61 | 154 | | | |
| | 615 | 485 | 1100 | 1598 | 1459 | 3057 | 2218 | 1944 | 4157 | 715 | 769 | 1484 | 436 | 460 | 896 | 330 | 301 | 631 | 219 | 190 | 409 | 3913 | 3664 | 7577 | | | |

71. sz. tabla.

Tabelle Nr. 71.

Gyermekhalandóság vagyonság szerint, tekintettel a korra és törvényességre, az 1887-ik évből.
 Kindersterblichkeit nach Wohlhabenheit, unter Berücksichtigung des Alters und der Legitimität, vom Jahre 1887.

| | 0-1 hónapig bis 1 Monat | | 1 hónapon túl Von 1 Monat bis 1 Jahr | | Összesen 0-1 évig Zusammen 0-1 Jahre | | éves - J a h r e a l t | | | | | Összesen 0-5 évig Zusammen 0-5 Jahre | | | | | | | | | | | | | |
|--|---|---------------|--|---------------|---|---------------|------------------------|--------------|--------------|--------------|--------------|---|--------------|---------------|-----|-----|-----|-----|-----|-----|-----|------|------|------|----|
| | fiú Kn. | leány Mäd. | fiú Kn. | leány Mäd. | fiú Kn. | leány Mäd. | 1-2 | 2-3 | 3-4 | 4-5 | fiú Kn. | leány Mäd. | fiú Kn. | leány Mäd. | | | | | | | | | | | |
| | egy. zus. | egy. zus. | egy. zus. | egy. zus. | egy. zus. | egy. zus. | egy. zus. | egy. zus. | egy. zus. | egy. zus. | egy. zus. | egy. zus. | egy. zus. | egy. zus. | | | | | | | | | | | |
| 1887. | | | | | | | | | | | | | | | | | | | | | | | | | |
| I. | 1 | 1 | 2 | 3 | 1 | 4 | 4 | 2 | 6 | 1 | 3 | 4 | 2 | 1 | 1 | 8 | 5 | 13 | | | | | | | |
| | törvényes, legit. nem törv., illegit. nem tudni, unbek. együtt, zusammen | | | | | | | | | | | | | | | | | | | | | | | | |
| II. | 54 | 40 | 94 | 130 | 126 | 256 | 184 | 166 | 350 | 73 | 47 | 120 | 34 | 86 | 14 | 50 | 15 | 16 | 31 | 342 | 269 | 621 | | | |
| | törvényes, legit. nem törv., illegit. nem tudni, unbek. együtt, zu annen | | | | | | | | | | | | | | | | | | | | | | | | |
| III. | 1 | 1 | 2 | 3 | 4 | 7 | 4 | 5 | 9 | 4 | 1 | 5 | 3 | 3 | 3 | 3 | 3 | 3 | 3 | 1 | 2 | 9 | 13 | 32 | |
| | törvényes, legit. nem törv., illegit. nem tudni, unbek. együtt, zusammen | | | | | | | | | | | | | | | | | | | | | | | | |
| IV. | 3 | 5 | 8 | 13 | 9 | 22 | 16 | 14 | 30 | 9 | 11 | 20 | 7 | 4 | 11 | 2 | 3 | 3 | 3 | 1 | 1 | 3 | 36 | 31 | 67 |
| | törvényes, legit. nem törv., illegit. nem tudni, unbek. együtt, zusammen | | | | | | | | | | | | | | | | | | | | | | | | |
| Összesen | 375 | 289 | 664 | 995 | 845 | 1840 | 1370 | 1134 | 2504 | 447 | 417 | 864 | 214 | 235 | 439 | 160 | 133 | 293 | 90 | 94 | 184 | 2281 | 2003 | 4384 | |
| Zusammen | 147 | 118 | 265 | 441 | 407 | 818 | 588 | 525 | 1113 | 119 | 105 | 224 | 52 | 54 | 106 | 22 | 21 | 43 | 9 | 15 | 24 | 790 | 720 | 1510 | |
| | törvényes, legit. nem törv., illegit. nem tudni, unbek. együtt, zusammen | | | | | | | | | | | | | | | | | | | | | | | | |
| Közintézetek- ben és ismerel. In öffentl. An- stalten u. unbek. | 1 | 1 | 2 | 3 | 4 | 7 | 4 | 5 | 9 | 4 | 1 | 5 | 3 | 3 | 3 | 3 | 3 | 3 | 2 | 1 | 3 | 10 | 13 | 23 | |
| | törvényes, legit. nem törv., illegit. nem tudni, unbek. együtt, zusammen | | | | | | | | | | | | | | | | | | | | | | | | |
| Főösszeg | 385 | 292 | 677 | 999 | 846 | 1845 | 1384 | 1138 | 2523 | 447 | 420 | 867 | 219 | 238 | 447 | 163 | 133 | 296 | 90 | 95 | 185 | 2303 | 2014 | 4317 | |
| Hauptsumme | 189 | 150 | 339 | 449 | 412 | 861 | 638 | 562 | 1200 | 120 | 109 | 229 | 53 | 55 | 106 | 22 | 23 | 45 | 9 | 16 | 25 | 842 | 765 | 1607 | |
| | törvényes, legit. nem törv., illegit. nem tudni, unbek. együtt, zusammen | | | | | | | | | | | | | | | | | | | | | | | | |
| | 577 | 449 | 1026 | 1456 | 1264 | 2720 | 2033 | 1713 | 3746 | 572 | 530 | 1102 | 274 | 256 | 569 | 185 | 160 | 345 | 101 | 112 | 213 | 3165 | 2801 | 5966 | |

Gyermekhalandóság vagyonság szerint, tekintettel a korra és törvényességre, az 1888-ik évben.
Kindersterblichkeit nach Wohlhabenheit, unter Berücksichtigung des Alters und der Legimität vom Jahre 1888.

| | 0—1 hónapig bis 1 Monat | | 1 hónapon túl Von 1 Monat bis 1 Jahr | | Összesen 0—1 évig Zusammen | | 1—2 | | 2—3 | | 3—4 | | 4—5 | | Összesen 0—5 évig Zusammen | | | | | | | | | | | |
|--------------------------------------|----------------------------|-------------------------------|--|-------------------------------|----------------------------------|-------------------------------|-----------|-------------------------------|-----------|-------------------------------|-----------|-------------------------------|-----------|-------------------------------|----------------------------------|-------------------------------|-----------|-------------------------------|---------------------------|-----|------|------|------|------|-----|--|
| | fü Kv. | leány egy. Műt. zus. | fü Kv. | leány egy. Műt. zus. | fü Kv. | leány egy. Műt. zus. | fü Kv. | leány egy. Műt. zus. | fü Kv. | leány egy. Műt. zus. | fü Kv. | leány egy. Műt. zus. | fü Kv. | leány egy. Műt. zus. | fü Kv. | leány egy. Műt. zus. | fü Kv. | leány egy. Műt. zus. | | | | | | | | |
| | | | | | | | | | | | | | | | | | | | é v e s — J a h r e a l t | | | | | | | |
| 1888. | | | | | | | | | | | | | | | | | | | | | | | | | | |
| I. | | | | | | | | | | | | | | | | | | | | | | | | | | |
| törvényes, legit. | | | | | | | | | | | | | | | | | | | | | | | | | | |
| nem törv., illegit. | | | | | | | | | | | | | | | | | | | | | | | | | | |
| nem tudni, unbek. | | | | | | | | | | | | | | | | | | | | | | | | | | |
| együtt, zusammen | | | | | | | | | | | | | | | | | | | | | | | | | | |
| II. | | | | | | | | | | | | | | | | | | | | | | | | | | |
| törvényes, legit. | 59 | 53 | 112 | 146 | 123 | 269 | 205 | 176 | 381 | 49 | 56 | 105 | 25 | 50 | 19 | 29 | 48 | 11 | 15 | 26 | 309 | 610 | | | | |
| nem törv., illegit. | 6 | 3 | 9 | 8 | 8 | 16 | 14 | 11 | 25 | 1 | 2 | 3 | 2 | 2 | | | | | | | | 17 | 30 | | | |
| nem tudni, unbek. | | | | | | | | | | | | | | | | | | | | | | | 1 | 1 | | |
| együtt, zusammen | 65 | 56 | 121 | 154 | 131 | 285 | 219 | 187 | 406 | 50 | 58 | 108 | 27 | 52 | 19 | 29 | 48 | 11 | 16 | 27 | 326 | 641 | | | | |
| III. | | | | | | | | | | | | | | | | | | | | | | | | | | |
| törvényes, legit. | 305 | 220 | 525 | 832 | 706 | 1538 | 1137 | 926 | 2068 | 358 | 323 | 681 | 180 | 340 | 106 | 88 | 194 | 78 | 59 | 137 | 1859 | 3415 | | | | |
| nem törv., illegit. | 134 | 125 | 259 | 437 | 415 | 852 | 571 | 540 | 1111 | 137 | 103 | 242 | 49 | 94 | 22 | 29 | 51 | 10 | 9 | 19 | 789 | 1517 | | | | |
| nem tudni, unbek. | | | | | | | | | | | | | | | | | | | | | | | | | | |
| együtt, zusammen | 439 | 345 | 784 | 1269 | 1123 | 2392 | 1708 | 1468 | 3176 | 498 | 429 | 927 | 229 | 434 | 128 | 117 | 245 | 89 | 68 | 157 | 2652 | 4939 | | | | |
| IV. | | | | | | | | | | | | | | | | | | | | | | | | | | |
| törvényes, legit. | 1 | 2 | 3 | 11 | 9 | 20 | 12 | 11 | 23 | 5 | 5 | 10 | 2 | 6 | 2 | 1 | 3 | | | | | 1 | 21 | 24 | 45 | |
| nem törv., illegit. | 9 | 7 | 16 | 20 | 20 | 40 | 29 | 27 | 56 | 10 | 8 | 18 | 1 | 2 | 3 | 1 | 1 | 2 | | | | | 41 | 38 | 79 | |
| nem tudni, unbek. | | | | | | | | | | | | | | | | | | | | | | | | | | |
| együtt, zusammen | 10 | 9 | 19 | 31 | 29 | 60 | 41 | 38 | 79 | 17 | 14 | 31 | 3 | 8 | 11 | 3 | 6 | | | | | 1 | 64 | 64 | 128 | |
| Összesen | 365 | 275 | 640 | 991 | 839 | 1830 | 1356 | 1114 | 2470 | 413 | 384 | 797 | 208 | 399 | 127 | 118 | 245 | 90 | 76 | 166 | 2194 | 1888 | 4077 | | | |
| Zusammen | 149 | 135 | 284 | 465 | 444 | 909 | 614 | 579 | 1198 | 148 | 115 | 263 | 52 | 47 | 99 | 23 | 30 | 53 | 10 | 9 | 19 | 847 | 780 | 1627 | | |
| | 514 | 410 | 924 | 1456 | 1285 | 2741 | 1970 | 1695 | 3665 | 566 | 501 | 1067 | 260 | 498 | 150 | 149 | 299 | 101 | 86 | 187 | 3047 | 2669 | 5716 | | | |
| Közintézetek- ben és ismeretl. | 5 | 11 | 16 | 6 | 12 | 18 | 11 | 23 | 34 | 1 | 6 | 7 | | 6 | 3 | 4 | 7 | 1 | 1 | 2 | 16 | 40 | 56 | | | |
| In öffentl. An- stalten u. unbek. | 37 | 32 | 69 | 19 | 17 | 36 | 56 | 49 | 105 | 2 | 3 | 5 | 2 | 1 | 3 | 1 | 2 | 3 | 1 | 4 | 5 | 62 | 59 | 121 | | |
| | 2 | 2 | 4 | 4 | 1 | 7 | 8 | 3 | 11 | 3 | | 3 | 1 | 1 | 2 | | 1 | | | | | 12 | 5 | 17 | | |
| | 44 | 45 | 89 | 31 | 30 | 61 | 75 | 75 | 150 | 6 | 9 | 15 | 3 | 8 | 11 | 4 | 7 | 11 | 2 | 5 | 7 | 90 | 104 | 194 | | |
| Főösszeg | 370 | 286 | 656 | 997 | 851 | 1848 | 1367 | 1137 | 2504 | 414 | 390 | 804 | 208 | 397 | 405 | 130 | 252 | 91 | 77 | 168 | 2210 | 1923 | 4133 | | | |
| Hauptsumme | 186 | 167 | 353 | 484 | 461 | 945 | 670 | 628 | 1298 | 150 | 118 | 268 | 54 | 48 | 102 | 24 | 32 | 56 | 11 | 13 | 24 | 909 | 839 | 1748 | | |
| | 558 | 455 | 1013 | 1487 | 1315 | 2802 | 2045 | 1770 | 3815 | 572 | 510 | 1082 | 263 | 246 | 509 | 154 | 156 | 310 | 103 | 91 | 194 | 3137 | 2773 | 5910 | | |

Gyermekhalandóság vagyonság szerint, tekintettel a korra és törvényességre, az 1889-ik évben.
Kindersterblichkeit nach Wohlhabenheit, unter Berücksichtigung des Alters und der Legitimität, vom Jahre 1889.

| | 0—1 hónapig bis 1 Monat | | 1 hónapon túl Von 1 Monat bis 1 Jahr | | Összesen 0—1 évig Zusammen 0—1 Jahre | | éves — J a h r e a l t | | | | | | Összesen 0—5 évig Zusammen 0—5 Jahre | | | | |
|---|----------------------------|---------------|--|---------------|---|---------------|------------------------|---------------|--------------|---------------|--------------|---------------|---|---------------|--------------|---------------|-----|
| | fiú Kn. | leány Mäd. | fiú Kn. | leány Mäd. | fiú Kn. | leány Mäd. | fiú Kn. | leány Mäd. | fiú Kn. | leány Mäd. | fiú Kn. | leány Mäd. | fiú Kn. | leány Mäd. | fiú Kn. | leány Mäd. | |
| | egy. sus. | egy. sus. | egy. sus. | egy. sus. | egy. sus. | egy. sus. | egy. sus. | egy. sus. | egy. sus. | egy. sus. | egy. sus. | egy. sus. | egy. sus. | egy. sus. | egy. sus. | egy. sus. | |
| I. | 1 | 2 | 3 | 2 | 1 | 3 | 3 | 6 | | | | | | | | | |
| törvényes, legit. nem törv., illegit. nem tudni, unbek. együtt, zusammen | | | | | | | | | | | | | | | | | |
| II. | 55 | 53 | 108 | 121 | 106 | 227 | 176 | 385 | 53 | 55 | 108 | 29 | 64 | 21 | 24 | 45 | 14 |
| törvényes, legit. nem törv., illegit. nem tudni, unbek. együtt, zusammen | | | | | | | | | | | | | | | | | |
| III. | 320 | 261 | 581 | 797 | 706 | 1408 | 1117 | 2524 | 332 | 328 | 655 | 171 | 208 | 379 | 103 | 209 | 74 |
| törvényes, legit. nem törv., illegit. nem tudni, unbek. együtt, zusammen | | | | | | | | | | | | | | | | | |
| IV. | 166 | 120 | 286 | 408 | 368 | 776 | 574 | 1350 | 115 | 111 | 226 | 58 | 60 | 118 | 21 | 40 | 9 |
| törvényes, legit. nem törv., illegit. nem tudni, unbek. együtt, zusammen | | | | | | | | | | | | | | | | | |
| Összesen | 486 | 381 | 867 | 1205 | 1075 | 2280 | 1691 | 3377 | 447 | 434 | 881 | 229 | 271 | 500 | 124 | 249 | 84 |
| Összesen | 5 | 1 | 6 | 9 | 8 | 17 | 14 | 28 | 1 | 3 | 4 | 4 | 8 | 7 | 1 | 1 | 20 |
| Összesen | 8 | 11 | 19 | 16 | 16 | 32 | 24 | 56 | 7 | 2 | 9 | 5 | 5 | 2 | 2 | 2 | 36 |
| Összesen | 13 | 12 | 25 | 27 | 24 | 51 | 40 | 91 | 8 | 5 | 13 | 10 | 8 | 13 | 1 | 4 | 59 |
| Összesen | 381 | 317 | 698 | 929 | 821 | 1750 | 1310 | 3060 | 386 | 382 | 768 | 204 | 246 | 450 | 125 | 255 | 88 |
| Összesen | 180 | 137 | 317 | 430 | 389 | 819 | 610 | 1429 | 124 | 113 | 237 | 63 | 62 | 125 | 21 | 42 | 9 |
| Összesen | 561 | 454 | 1015 | 1361 | 1211 | 2572 | 1922 | 4494 | 510 | 497 | 1007 | 269 | 311 | 580 | 146 | 298 | 98 |
| Összesen | 8 | 3 | 11 | 10 | 7 | 17 | 18 | 35 | 7 | 4 | 11 | 5 | 10 | 2 | 8 | 10 | 8 |
| Összesen | 35 | 33 | 68 | 11 | 12 | 23 | 46 | 69 | 5 | 1 | 6 | 1 | 3 | 4 | | | 1 |
| Összesen | 1 | 1 | 2 | 3 | 5 | 8 | 4 | 10 | | | | | | | | | 4 |
| Összesen | 44 | 37 | 81 | 24 | 24 | 48 | 68 | 116 | 12 | 5 | 17 | 6 | 8 | 14 | 2 | 10 | 9 |
| Összesen | 389 | 320 | 709 | 939 | 828 | 1767 | 1328 | 3095 | 393 | 386 | 779 | 209 | 251 | 460 | 127 | 255 | 96 |
| Összesen | 215 | 170 | 385 | 441 | 401 | 842 | 656 | 1498 | 129 | 114 | 243 | 64 | 65 | 129 | 21 | 42 | 10 |
| Összesen | 1 | 1 | 2 | 5 | 6 | 11 | 6 | 17 | 2 | 2 | 4 | 2 | 3 | 5 | 1 | 1 | 1 |
| Összesen | 605 | 491 | 1096 | 1385 | 1235 | 2620 | 1940 | 4560 | 522 | 502 | 1024 | 275 | 319 | 594 | 148 | 308 | 107 |

1889.

Wohlhabens-Classen

Öszl. —

Köszönetekben és ismeretl. In öffentl. Anstalten u. unbek.

Főösszeg

Hauptsumme

Gyermekhalandóság vagyონosság szerint, tekintettel a korra és törvényességre, az 1890-ik évben.
Kindersterblichkeit nach Wohlhabenhcit, unter Berücksichtigung des Alters und der Legimität, vom Jahre 1890.

| | 0-1 hónapig bis 1 Monat | | 1 hónapon túl 1 évig Von 1 Monat bis 1 Jahr | | Összesen 0-1 évig Zusammen 0-1 Jahre | | éves — J a h r e a l t | | | | | Összesen 0-5 évig Zusammen 0-5 Jahre | | |
|---|----------------------------|-----------------------|--|-----------------------|---|-----------------------|------------------------|-----------------------|-----------|-----------------------|-----------|---|-----------|-----------------------|
| | fü Kö. | leány Mád. szs. | fü Kö. | leány Mád. szs. | fü Kö. | leány Mád. szs. | fü Kö. | leány Mád. szs. | fü Kö. | leány Mád. szs. | fü Kö. | leány Mád. szs. | fü Kö. | leány Mád. szs. |
| | 1 | 2 | 3 | 4 | 5 | 6 | 7 | 8 | 9 | 10 | 11 | 12 | 13 | 14 |
| 1890. | | | | | | | | | | | | | | |
| I. | | | | | | | | | | | | | | |
| törvényes, legít. nem törv., illegít. nem tudni, unbek. együtt, zusammen | 1 | 2 | 1 | 3 | 4 | 2 | 4 | 2 | 2 | 2 | 2 | 1 | 1 | 5 |
| II. | | | | | | | | | | | | | | |
| törvényes, legít. nem törv., illegít. nem tudni, unbek. együtt, zusammen | 66 | 51 | 117 | 114 | 271 | 223 | 165 | 388 | 79 | 64 | 143 | 48 | 89 | 36 |
| III. | | | | | | | | | | | | | | |
| törvényes, legít. nem törv., illegít. nem tudni, unbek. együtt, zusammen | 311 | 232 | 543 | 904 | 766 | 1670 | 1215 | 998 | 2213 | 369 | 999 | 768 | 220 | 422 |
| IV. | | | | | | | | | | | | | | |
| törvényes, legít. nem törv., illegít. nem tudni, unbek. együtt, zusammen | 476 | 340 | 816 | 1330 | 1135 | 2465 | 1806 | 1475 | 3281 | 481 | 522 | 1003 | 280 | 270 |
| Összesen Zusammen | 381 | 286 | 667 | 1069 | 889 | 1958 | 1450 | 475 | 2625 | 455 | 469 | 924 | 273 | 245 |
| Közüntézetek- ben és ismeretl. In öffentl. An- stalten u. unbek. | 168 | 113 | 281 | 454 | 392 | 846 | 622 | 505 | 1127 | 117 | 128 | 245 | 64 | 69 |
| Főösszeg Hauptsumme | 12 | 8 | 15 | 5 | 1 | 6 | 17 | 4 | 21 | 1 | 3 | 4 | 2 | 2 |
| Összesen Zusammen | 561 | 402 | 963 | 1528 | 1282 | 2810 | 2089 | 1684 | 3773 | 573 | 600 | 1173 | 339 | 316 |
| Közüntézetek- ben és ismeretl. In öffentl. An- stalten u. unbek. | 18 | 13 | 31 | 32 | 26 | 58 | 50 | 39 | 89 | 10 | 15 | 25 | 8 | 5 |
| Főösszeg Hauptsumme | 43 | 29 | 72 | 23 | 24 | 47 | 66 | 53 | 119 | 8 | 10 | 18 | 1 | 4 |
| Összesen Zusammen | 63 | 43 | 106 | 58 | 52 | 110 | 121 | 95 | 216 | 18 | 25 | 43 | 9 | 9 |
| Közüntézetek- ben és ismeretl. In öffentl. An- stalten u. unbek. | 899 | 299 | 698 | 1101 | 915 | 2016 | 1500 | 1214 | 2714 | 465 | 484 | 949 | 281 | 250 |
| Főösszeg Hauptsumme | 211 | 142 | 353 | 477 | 416 | 893 | 688 | 558 | 1246 | 125 | 138 | 263 | 65 | 73 |
| Összesen Zusammen | 14 | 4 | 18 | 8 | 3 | 11 | 22 | 7 | 29 | 1 | 3 | 4 | 2 | 2 |
| Főösszeg Hauptsumme | 624 | 445 | 1069 | 1586 | 1334 | 2930 | 2210 | 1779 | 3989 | 591 | 625 | 1216 | 348 | 325 |
| Összesen Zusammen | 137 | 129 | 266 | 349 | 3070 | 6560 | | | | | | | | |

Ápolási mód befolyása a gyermekhalandóságra,
Einfluss der Ernährungsweise auf die Kindersterblichkeit,

| | Összesen meg- halt 2 évig Zusammen ge- storben bis zu 2 Jahren | | | Ezek közül ápolgatott | | | | | |
|---|--|------|------|---|-----------------|----------------|----------------------------|-----------------|----------------|
| | | | | otthon — zuhause | | | | | |
| | fiú Knab. | | | anya v. dajkatejvel mit Mutter- oder Ammenmilch | | | mesterségesen künstlich | | |
| | | | | fiú Knab. | leány Mäsch. | együtt Zus. | fiú Knab. | leány Mäsch. | együtt Zus. |
| 1886. | | | | | | | | | |
| a) Kerületek szerint. Nach Stadtbezirken. | | | | | | | | | |
| I. kerület — <i>Bezirk</i> | 209 | 197 | 406 | 149 | 154 | 303 | 25 | 17 | 42 |
| II. „ „ | 182 | 170 | 352 | 107 | 88 | 195 | 37 | 31 | 68 |
| III. „ „ | 229 | 221 | 450 | 130 | 132 | 262 | 69 | 68 | 137 |
| IV. „ „ | 56 | 40 | 96 | 36 | 25 | 61 | 11 | 4 | 15 |
| V. „ „ | 186 | 159 | 345 | 144 | 118 | 262 | 13 | 11 | 24 |
| VI. „ „ | 419 | 420 | 839 | 252 | 239 | 491 | 52 | 54 | 106 |
| VII. „ „ | 452 | 393 | 845 | 335 | 317 | 652 | 84 | 49 | 133 |
| VIII. „ „ | 598 | 578 | 1176 | 459 | 464 | 923 | 62 | 45 | 107 |
| IX. „ „ | 339 | 320 | 659 | 269 | 269 | 538 | 38 | 29 | 67 |
| X. „ „ | 175 | 140 | 315 | 150 | 132 | 288 | 4 | 3 | 7 |
| Közüintézetekben. In öffentl. Anstalten . | 83 | 75 | 158 | | | | | | |
| Összesen — Zusammen | 2928 | 2713 | 5641 | 2037 | 1938 | 3975 | 395 | 311 | 706 |
| b) Kor szerint. Nach dem Alter. | | | | | | | | | |
| 1 hétiig — <i>Bis 1 Woche</i> | 296 | 236 | 532 | 77 | 81 | 158 | 63 | 23 | 86 |
| 1 héttől 1 hónapig — <i>Über 1 Woche bis</i> <i>1 Monat</i> | 319 | 249 | 568 | 223 | 180 | 403 | 56 | 38 | 94 |
| 1—2 hónapig — <i>Monat</i> | 230 | 204 | 434 | 164 | 146 | 310 | 33 | 28 | 61 |
| 2—3 „ „ | 176 | 161 | 337 | 113 | 108 | 221 | 35 | 29 | 64 |
| 3—4 „ „ | 193 | 151 | 344 | 131 | 114 | 245 | 34 | 21 | 55 |
| 4—5 „ „ | 166 | 151 | 317 | 119 | 104 | 223 | 26 | 24 | 50 |
| 5—6 „ „ | 146 | 113 | 259 | 103 | 78 | 181 | 22 | 15 | 37 |
| 6—7 „ „ | 158 | 135 | 293 | 128 | 106 | 234 | 18 | 15 | 33 |
| 7—8 „ „ | 119 | 112 | 231 | 80 | 88 | 168 | 14 | 10 | 24 |
| 8—9 „ „ | 103 | 116 | 219 | 80 | 95 | 175 | 10 | 15 | 25 |
| 9—10 „ „ | 125 | 125 | 250 | 99 | 98 | 197 | 15 | 16 | 31 |
| 10—11 „ „ | 102 | 105 | 207 | 79 | 85 | 164 | 13 | 14 | 27 |
| 11—12 „ „ | 86 | 86 | 166 | 63 | 70 | 133 | 11 | 9 | 20 |
| Összesen 1 évig — <i>bis 1 Jahr</i> | 2213 | 1944 | 4157 | 1459 | 1353 | 2812 | 350 | 257 | 607 |
| 4—5 negyedéves — <i>Vierteljahr alt</i> | 261 | 316 | 577 | 222 | 254 | 476 | 13 | 24 | 37 |
| 5—6 „ „ | 175 | 137 | 312 | 136 | 99 | 235 | 17 | 10 | 27 |
| 6—7 „ „ | 225 | 269 | 494 | 180 | 197 | 377 | 12 | 19 | 31 |
| 7—8 „ „ | 54 | 47 | 101 | 40 | 35 | 75 | 3 | 1 | 4 |
| Összesen 1—2 évig — <i>Zus. 1—2 Jahre</i> | 715 | 769 | 1484 | 578 | 585 | 1163 | 45 | 54 | 99 |
| Főösszeg 2 évig — <i>Hauptsumme bis 2 J.</i> | 2928 | 2713 | 5641 | 2037 | 1938 | 3975 | 395 | 311 | 706 |
| c) Nevezetesebb halálokok szerint. Nach wichtigeren Todesursachen. | | | | | | | | | |
| Agykérlob, <i>Meningitis</i> | 75 | 73 | 148 | 70 | 65 | 135 | | 1 | 1 |
| Agylob, <i>Encephalitis</i> | 23 | 17 | 40 | 22 | 15 | 37 | | 2 | 2 |
| Agyvízkór, <i>Hydrocephalus</i> | 20 | 25 | 45 | 18 | 16 | 34 | | 5 | 5 |
| Ránggörcsök, <i>Convulsiones</i> | 286 | 252 | 538 | 205 | 178 | 383 | 40 | 38 | 78 |
| Hártyás torokgyík, <i>Croup</i> | 28 | 25 | 53 | 25 | 20 | 45 | | 1 | 1 |
| Tüdőlob, <i>Pneumonia</i> | 422 | 419 | 841 | 325 | 389 | 664 | 43 | 38 | 80 |
| Gümőkór, <i>Tuberculosis</i> | 187 | 173 | 360 | 109 | 100 | 209 | 29 | 24 | 53 |
| Hökhurut, <i>Pertussis</i> | 23 | 10 | 33 | 21 | 9 | 30 | | | |
| Ronszoló toroklob, <i>Diphtheria</i> | 51 | 65 | 116 | 43 | 53 | 96 | | 2 | 2 |
| Béllob <i>Enteritis</i> | 58 | 72 | 130 | 42 | 59 | 101 | 12 | 12 | 24 |
| Bélhurut, <i>Diarrhoea</i> | 642 | 580 | 1222 | 472 | 424 | 896 | 99 | 87 | 186 |
| Angolkór, <i>Rhachitis</i> | 23 | 22 | 45 | 16 | 16 | 32 | 1 | | 1 |
| Kanyaró, <i>Morbilli</i> | 78 | 101 | 179 | 53 | 75 | 128 | 11 | 12 | 23 |
| Vörheny, <i>Scarlatina</i> | 63 | 48 | 111 | 57 | 41 | 98 | 4 | 3 | 7 |
| Hímlő, <i>Variola</i> | 248 | 251 | 499 | 182 | 198 | 380 | 20 | 11 | 31 |
| Ázsiai cholera, <i>Cholera asiatica</i> | 5 | 3 | 8 | 5 | 2 | 7 | | 1 | 1 |
| Cholera, <i>Cholera nostras</i> | 3 | 2 | 5 | 2 | 1 | 3 | 1 | 1 | 2 |
| Hagymáz, <i>Typhus</i> | | | | | | | | | |
| Görvélykór, <i>Scrophulosis</i> | 6 | 14 | 20 | 5 | 13 | 18 | | 1 | 1 |
| Veszül. gyengeség, <i>Debilitas congenita</i> | 496 | 375 | 871 | 259 | 185 | 444 | 88 | 54 | 142 |

kerület, kor és halál-ok szerint, az 1886-ik évről.
nach Bezirken Alter und Todesursachen, vom Jahre 1886.

Tabelle Nr. 75.

| Hievon gepflegt | | | | | | | | | | | | Jegyzet — Anmerkung | | |
|-------------------------------|-----------------|----------------|----------------------------|-----------------|----------------|-----------------------------------|-----------------|----------------|--|-----------------|----------------|--|-----------------|----------------|
| házon kívül — ausser Hause | | | | | | | | | nem tudni hol és hogyan? unbekannt wo und wie | | | ezeken kívül intézetekben ausser diesen in öffentlichen Anstalten | | |
| dajkatejjel mit Ammenmilch | | | mesterségesen künstlich | | | nem tudni hogyan unbekannt wie | | | | | | | | |
| fiú Knab. | leány Mädch. | együtt Zus. | fiú Knab. | leány Mädch. | együtt Zus. | fiú Knab. | leány Mädch. | együtt Zus. | fiú Knab. | leány Mädch. | együtt Zus. | fiú Knab. | leány Mädch. | együtt Zus. |
| 16 | 10 | 26 | 1 | 3 | 4 | . | 1 | 1 | 18 | 12 | 30 | otthon anyatejjel, — zuhause mit Muttermilch. | | |
| 10 | 12 | 22 | 5 | 11 | 16 | 1 | . | 1 | 22 | 28 | 50 | 34 | 21 | 54 |
| 11 | 9 | 20 | 17 | 11 | 28 | . | . | . | 2 | 1 | 3 | otthon mesters., — zuh. Künstl. | | |
| 1 | 1 | 2 | 3 | 1 | 1 | 1 | . | 1 | 8 | 10 | 18 | 9 | 3 | 6 |
| 13 | 10 | 23 | 15 | 7 | 22 | 1 | 3 | 7 | 21 | 26 | 47 | nem tudni hol és hogyan? — unbes kann wo und wie? | | |
| 15 | 18 | 33 | 19 | 16 | 35 | . | . | 1 | 33 | 24 | 57 | 46 | 52 | 98 |
| . | . | . | 1 | . | 1 | 1 | . | 1 | 43 | 35 | 78 | . | . | . |
| . | . | . | . | . | . | 1 | . | 1 | 30 | 22 | 52 | . | . | . |
| . | . | . | . | . | . | 1 | . | 1 | 14 | 5 | 19 | . | . | . |
| 66 | 62 | 128 | 61 | 49 | 110 | 9 | 7 | 16 | 277 | 271 | 548 | 83 | 75 | 158 |
| 1 | . | 1 | . | 1 | 1 | . | . | . | 106 | 81 | 187 | 49 | 50 | 99 |
| 8 | 1 | 9 | 5 | 3 | 8 | . | . | . | 14 | 16 | 30 | 13 | 11 | 24 |
| 16 | 14 | 30 | 6 | 5 | 11 | 1 | 1 | 2 | 8 | 8 | 16 | 2 | 2 | 4 |
| 12 | 10 | 22 | 6 | 6 | 12 | . | . | 1 | 8 | 7 | 15 | 2 | 1 | 3 |
| 5 | 4 | 9 | 5 | 5 | 10 | 1 | . | 1 | 13 | 6 | 19 | 4 | 1 | 5 |
| 5 | 6 | 11 | 4 | 5 | 9 | 1 | . | 1 | 8 | 9 | 17 | 3 | 3 | 6 |
| 5 | 6 | 11 | 8 | 4 | 12 | . | . | . | 7 | 9 | 16 | 1 | 1 | 2 |
| 3 | 3 | 6 | 5 | 2 | 7 | . | . | . | 3 | 9 | 12 | 1 | . | 1 |
| 4 | 4 | 8 | 3 | 3 | 6 | 1 | 1 | 2 | 16 | 6 | 22 | 1 | . | 1 |
| 1 | 3 | 4 | 3 | 1 | 4 | 1 | . | 1 | 7 | 5 | 12 | 2 | . | 3 |
| 3 | 1 | 4 | 2 | 1 | 3 | 1 | 1 | 2 | 4 | 2 | 6 | 1 | . | 1 |
| 63 | 53 | 116 | 53 | 38 | 91 | 6 | 3 | 9 | 4 | 5 | 9 | 1 | 2 | 3 |
| 1 | 4 | 5 | 4 | 5 | 9 | 1 | . | 1 | 20 | 29 | 49 | . | . | 2 |
| 1 | 1 | 2 | 3 | 4 | 7 | . | 1 | 1 | 17 | 21 | 38 | 1 | 1 | 2 |
| 1 | 3 | 4 | 1 | 2 | 3 | 1 | 2 | 3 | 27 | 44 | 71 | 3 | 2 | 5 |
| . | 1 | 1 | 2 | 1 | 3 | . | 1 | 2 | 4 | 5 | 9 | . | . | . |
| 3 | 9 | 12 | 8 | 11 | 19 | 3 | 4 | 7 | 74 | 103 | 177 | 4 | 3 | 7 |
| 66 | 62 | 128 | 61 | 49 | 110 | 9 | 7 | 16 | 277 | 271 | 548 | 83 | 75 | 158 |
| . | 1 | 1 | . | . | . | 1 | . | 1 | 4 | 5 | 9 | . | 1 | 1 |
| . | 1 | 1 | . | . | . | . | . | . | 1 | . | 1 | . | . | . |
| 10 | 10 | 20 | 10 | 7 | 17 | . | . | . | 17 | 16 | 33 | 4 | 3 | 7 |
| 3 | 3 | 6 | 7 | 2 | 9 | 2 | 2 | 4 | 3 | 4 | 7 | . | . | . |
| 11 | 9 | 20 | 17 | 17 | 34 | . | . | . | 29 | 32 | 61 | 8 | 3 | 11 |
| . | . | . | . | . | . | . | . | . | 21 | 22 | 43 | . | 1 | 1 |
| . | 2 | 2 | . | . | . | . | . | . | 2 | 1 | 3 | . | . | . |
| 2 | 2 | 2 | 1 | 1 | 2 | . | . | . | 8 | 7 | 15 | . | 1 | 1 |
| 21 | 25 | 46 | 19 | 16 | 35 | 3 | 1 | 4 | 1 | . | 1 | . | . | . |
| 2 | 1 | 3 | 1 | 1 | 1 | . | . | . | 21 | 21 | 42 | 7 | 6 | 13 |
| . | 2 | 2 | 1 | 1 | 2 | . | . | 1 | 3 | 4 | 7 | 1 | . | 1 |
| 1 | 1 | 2 | . | . | . | . | 1 | 1 | 12 | 10 | 22 | 1 | . | 1 |
| 1 | 1 | 2 | . | . | . | . | . | . | 1 | 2 | 3 | . | . | . |
| . | . | . | . | . | . | . | . | . | 42 | 38 | 80 | 3 | 3 | 6 |
| . | . | . | . | . | . | . | . | . | . | . | . | . | . | . |
| 5 | 5 | 10 | 5 | 2 | 7 | 2 | 4 | 3 | 1 | 1 | 2 | 48 | 44 | 87 |

Ápolási mód befolyása a gyermekhalandóságra,
Einfluss der Ernährungsweise auf die Kindersterblichkeit,

| | Összesen meg- halt 2 évig <i>Zusammen ge- storben bis zu 2 Jahren</i> | | | Ezek közül ápolatott | | | | | |
|---|---|------------------------|-----------------------|---|------------------------|-----------------------|----------------------------|------------------------|-----------------------|
| | | | | otthon — zuhause | | | mesterségesen künstlich | | |
| | fiú <i>Knab.</i> | leány <i>Mädch.</i> | együtt <i>Zus.</i> | anya v. dajkatejlel mit Mutter- oder Ammennilch | | | | | |
| | | | | fiú <i>Knab.</i> | leány <i>Mädch.</i> | együtt <i>Zus.</i> | fiú <i>Knab.</i> | leány <i>Mädch.</i> | együtt <i>Zus.</i> |
| 1887. | | | | | | | | | |
| a) Kerületek szerint. Nach Stadtbezirken. | | | | | | | | | |
| I. kerület — <i>Bezirk</i> | 183 | 145 | 328 | 125 | 91 | 216 | 26 | 21 | 47 |
| II. » » | 114 | 108 | 217 | 65 | 50 | 113 | 23 | 27 | 52 |
| III. » » | 181 | 174 | 355 | 95 | 93 | 188 | 53 | 53 | 111 |
| IV. » » | 59 | 42 | 101 | 46 | 30 | 76 | . | 2 | 2 |
| V. » » | 137 | 119 | 250 | 105 | 81 | 186 | 9 | 9 | 18 |
| VI. » » | 376 | 336 | 712 | 244 | 219 | 463 | 48 | 53 | 101 |
| VII. » » | 441 | 391 | 832 | 317 | 266 | 583 | 104 | 105 | 209 |
| VIII. » » | 635 | 531 | 1166 | 493 | 423 | 916 | 66 | 46 | 112 |
| IX. » » | 259 | 231 | 490 | 225 | 201 | 426 | 20 | 16 | 36 |
| X. » » | 148 | 121 | 269 | 132 | 113 | 245 | 5 | 3 | 8 |
| Közintézetekben — <i>In öffentl. Anstalten</i> | 72 | 56 | 128 | . | . | . | . | . | . |
| Összesen — <i>Zusammen</i> | 2605 | 2243 | 4848 | 1847 | 1567 | 3414 | 361 | 335 | 696 |
| b) Kor szerint. Nach dem Alter. | | | | | | | | | |
| 0—1 hónapig — <i>Monat</i> | 577 | 449 | 1026 | 294 | 241 | 535 | 117 | 84 | 201 |
| 1—2 » » | 217 | 197 | 414 | 158 | 135 | 293 | 34 | 33 | 67 |
| 2—3 » » | 180 | 153 | 333 | 122 | 104 | 226 | 30 | 26 | 56 |
| 3—4 » » | 169 | 158 | 327 | 128 | 101 | 229 | 18 | 29 | 47 |
| 4—5 » » | 148 | 130 | 278 | 114 | 94 | 208 | 19 | 22 | 41 |
| 5—6 » » | 159 | 131 | 290 | 114 | 93 | 207 | 19 | 24 | 43 |
| 6—7 » » | 120 | 110 | 230 | 93 | 94 | 187 | 14 | 8 | 22 |
| 7—8 » » | 106 | 100 | 206 | 74 | 74 | 148 | 13 | 14 | 27 |
| 8—9 » » | 96 | 83 | 179 | 71 | 71 | 142 | 16 | 10 | 26 |
| 9—10 » » | 106 | 76 | 182 | 91 | 59 | 150 | 11 | 11 | 22 |
| 10—11 » » | 85 | 72 | 157 | 69 | 52 | 121 | 9 | 7 | 16 |
| 11—12 » » | 70 | 54 | 124 | 57 | 42 | 99 | 8 | 4 | 12 |
| Összesen 1 évig — <i>Bis 1 Jahr</i> | 2033 | 1713 | 3746 | 1385 | 1160 | 2545 | 308 | 272 | 580 |
| 4—5 negyedéves — <i>Vierteljahr alt</i> | 233 | 224 | 457 | 190 | 170 | 360 | 23 | 30 | 53 |
| 5—6 » » | 103 | 113 | 216 | 84 | 92 | 176 | 6 | 11 | 17 |
| 6—7 » » | 192 | 166 | 358 | 151 | 126 | 277 | 20 | 20 | 40 |
| 7—8 » » | 44 | 27 | 71 | 37 | 19 | 56 | 4 | 2 | 6 |
| Összesen 1—2 évig — <i>Zus. 1—2 Jahre</i> | 572 | 530 | 1102 | 462 | 407 | 869 | 53 | 63 | 116 |
| Főösszeg 2 évig — <i>Hauptsumme bis 2 J.</i> | 2605 | 2243 | 4848 | 1847 | 1567 | 3414 | 361 | 335 | 696 |
| c) Nevezetesebb halálokok szerint. Nach wichtigeren Todesursachen. | | | | | | | | | |
| Agykérlob, <i>Meningitis</i> | 100 | 92 | 192 | 96 | 68 | 158 | 5 | 12 | 17 |
| Agylob, <i>Encephalitis</i> | 11 | 9 | 20 | 10 | 5 | 15 | . | 1 | 1 |
| Agyvízkór, <i>Hydrocephalus</i> | 31 | 15 | 46 | 25 | 11 | 36 | 4 | 2 | 6 |
| Ráנגgörcsök, <i>Convulsiones</i> | 291 | 229 | 520 | 209 | 161 | 370 | 48 | 37 | 85 |
| Hártyás torokgyík, <i>Croup</i> | 46 | 34 | 80 | 41 | 27 | 68 | . | 4 | 4 |
| Tüdőlob, <i>Pneumonia</i> | 413 | 357 | 770 | 323 | 282 | 605 | 50 | 36 | 86 |
| Gümőkór, <i>Tuberculosis</i> | 62 | 58 | 120 | 36 | 34 | 70 | 8 | 16 | 24 |
| Hökhurut, <i>Pertussis</i> | 11 | 16 | 27 | 8 | 13 | 21 | 1 | 2 | 3 |
| Ronsoló toroklob, <i>Diphtheritis</i> | 41 | 58 | 99 | 31 | 39 | 70 | 3 | 7 | 10 |
| Bélhurut és béllob, <i>Diarrhoea et enteritis</i> | 678 | 520 | 1198 | 492 | 331 | 823 | 106 | 113 | 219 |
| Angolkór, <i>Rhachitis</i> | 8 | 9 | 17 | 5 | 5 | 10 | 1 | 1 | 2 |
| Kanyaró, <i>Morbilli</i> | 46 | 25 | 71 | 40 | 20 | 60 | . | . | . |
| Vörheny, <i>Scarlatina</i> | 22 | 12 | 34 | 19 | 11 | 30 | 2 | 1 | 3 |
| Himlő, <i>Variola</i> | 76 | 71 | 147 | 64 | 58 | 122 | 4 | 2 | 6 |
| Cholera | . | . | . | . | . | . | . | . | . |
| Hagymáz, <i>Typhus</i> | . | . | . | . | . | . | . | . | . |
| Görvélykór, <i>Scrophulosis</i> | 5 | 11 | 16 | 4 | 8 | 12 | . | 1 | 1 |
| Veleszül. gyengeség, <i>Debilitas congenita</i> | 372 | 307 | 679 | 158 | 140 | 298 | 84 | 70 | 154 |
| Aszály, <i>Atrophia</i> | 145 | 138 | 283 | 87 | 94 | 181 | 35 | 25 | 60 |

kerület, kor és halál-ok szerint, az 1887-ik évről.
nach Bezirken, Alter und Todesursachen, vom Jahre 1887.

Tabelle Nr. 76.

| Hievon gepflegt | | | | | | | | | | | | Jegyzet -- Anmerkung | | | | | |
|-------------------------------|-----------------|----------------|----------------------------|-----------------|----------------|-----------------------------------|-----------------|----------------|--|-----------------|----------------|--|-----------------|----------------|-------------|-----------------|----------------|
| házon kívül -- ausser Hause | | | | | | | | | nem tudni hol és hogyan? unbekannt wo und wie | | | ezeken kívül intézetekben ausser diesen in öffentlichen Anstalten | | | | | |
| dajkatejvel mit Ammenmilch | | | mesterségesen künstlich | | | n-m tudni hogyan unbekannt wie | | | | | | | | | | | |
| fű Knab. | leány Mädch. | együtt Zus. | fű Knab. | leány Mädch. | együtt Zus. | fű Knab. | leány Mädch. | együtt Zus. | fű Knab. | leány Mädch. | együtt Zus. | fű Knab. | leány Mädch. | együtt Zus. | fű Knab. | leány Mädch. | együtt Zus. |
| 5 | 10 | 15 | 3 | 2 | 5 | | | | 24 | 21 | 45 | tejjel -- mit Milch. | | | | | |
| 5 | 7 | 12 | 7 | 5 | 12 | 2 | | 2 | 10 | 14 | 24 | 31 | 27 | 58 | | | |
| 13 | 6 | 19 | 11 | 13 | 24 | | | | 4 | 9 | 13 | mesterségesen -- Künstlich. | | | | | |
| | | | 4 | 1 | 5 | | | | 9 | 9 | 18 | 4 | 3 | 7 | | | |
| 2 | 2 | 4 | 1 | | 1 | 2 | 4 | 6 | 18 | 17 | 35 | n-m tudni -- Unbekannt. | | | | | |
| 13 | 13 | 26 | 12 | 4 | 16 | | 2 | 2 | 59 | 45 | 104 | 37 | 26 | 63 | | | |
| 2 | 7 | 9 | 3 | 4 | 7 | | | | 15 | 9 | 24 | | | | | | |
| 32 | 20 | 52 | 13 | 16 | 29 | 2 | | 2 | 29 | 26 | 55 | | | | | | |
| 2 | 2 | 4 | | | | | | | 12 | 12 | 24 | | | | | | |
| | | | | | | | | | 11 | 5 | 16 | | | | | | |
| 74 | 67 | 141 | 54 | 45 | 99 | 6 | 6 | 12 | 191 | 167 | 358 | 72 | 56 | 128 | | | |
| 10 | 3 | 13 | 6 | 5 | 11 | 2 | 1 | 3 | 94 | 74 | 168 | 54 | 41 | 95 | | | |
| 13 | 11 | 24 | 5 | 11 | 16 | | | | 5 | 4 | 9 | 2 | 3 | 5 | | | |
| 13 | 10 | 23 | 4 | 7 | 11 | | | | 9 | 6 | 15 | 2 | | 2 | | | |
| 10 | 13 | 23 | 3 | 2 | 5 | 1 | 2 | 3 | 6 | 7 | 13 | 3 | 4 | 7 | | | |
| 3 | 5 | 8 | 4 | 4 | 8 | | 1 | 1 | 8 | 4 | 12 | | | | | | |
| 6 | 4 | 10 | 10 | 6 | 16 | | | | 9 | 3 | 12 | 1 | 1 | 2 | | | |
| 3 | 1 | 4 | 2 | 2 | 4 | 1 | | 1 | 6 | 5 | 11 | 1 | | 1 | | | |
| 3 | 4 | 7 | 9 | 1 | 10 | 1 | 1 | 2 | 4 | 6 | 10 | 2 | | 2 | | | |
| 2 | 1 | 3 | 3 | | 3 | | 1 | 1 | 2 | | 2 | 2 | | 2 | | | |
| 2 | 2 | 4 | | | | 1 | | 1 | 1 | 4 | 5 | | | | | | |
| 1 | 6 | 7 | 1 | 1 | 2 | | | | 3 | 5 | 8 | 2 | 1 | 3 | | | |
| 1 | 2 | 3 | 2 | 2 | 2 | | | | 4 | 4 | 8 | | | | | | |
| 67 | 62 | 129 | 47 | 41 | 88 | 6 | 6 | 12 | 151 | 122 | 273 | 69 | 50 | 119 | | | |
| 5 | 4 | 9 | 4 | 2 | 6 | | | | 9 | 16 | 25 | 2 | 2 | 4 | | | |
| 1 | 1 | 2 | | | | | | | 11 | 6 | 17 | 1 | 3 | 4 | | | |
| 1 | | 1 | 3 | 2 | 5 | | | | 17 | 17 | 34 | | 1 | 1 | | | |
| | | | | | | | | | 3 | 6 | 9 | | | | | | |
| 7 | 5 | 12 | 7 | 4 | 11 | | | | 40 | 45 | 85 | 3 | 6 | 9 | | | |
| 74 | 67 | 141 | 54 | 45 | 99 | 6 | 6 | 12 | 191 | 167 | 358 | 72 | 56 | 128 | | | |
| | 1 | 1 | 2 | 1 | 3 | 1 | | 1 | 2 | 10 | 12 | | | | | | |
| | 1 | 1 | | | | | | | 1 | 2 | 3 | | | | | | |
| 1 | | 1 | | | | | | | 1 | 2 | 3 | | | | | | |
| 15 | 13 | 28 | 6 | 6 | 12 | | 2 | 2 | 11 | 8 | 19 | 2 | 2 | 4 | | | |
| | | | 1 | | 1 | | | | 4 | 2 | 6 | | | | | | |
| 10 | 9 | 19 | 4 | 6 | 10 | | 1 | 1 | 18 | 17 | 35 | 8 | 6 | 14 | | | |
| 3 | | 3 | 3 | | 3 | | | | 9 | 4 | 13 | 3 | 4 | 7 | | | |
| | 1 | 1 | | | | | | | 2 | | 2 | | | | | | |
| 1 | 1 | 2 | | | | | | | 6 | 10 | 16 | | 1 | 1 | | | |
| 30 | 29 | 59 | 20 | 18 | 38 | | 1 | 1 | 24 | 27 | 51 | 6 | 1 | 7 | | | |
| | 1 | 1 | | | | | | | 2 | 2 | 4 | | | | | | |
| | | | | 1 | 1 | | | | 6 | 3 | 9 | | 1 | 1 | | | |
| | | | | | | | | | 1 | | 1 | | | | | | |
| | 1 | 1 | 2 | | 2 | | | 1 | 6 | 5 | 11 | | 4 | 4 | | | |
| | | | | | | | | | | | | | | | | | |
| | 1 | 1 | 1 | 1 | 2 | | | | | | | | | | | | |
| 1 | 1 | 2 | 4 | 2 | 6 | 2 | | 2 | 83 | 64 | 147 | 40 | 30 | 70 | | | |
| 6 | 3 | 9 | 8 | 4 | 12 | 1 | | 1 | 5 | 10 | 15 | 3 | 2 | 5 | | | |

Ápolási mód befolyása a gyermekhalandóságra,
Einfluss der Ernährungsweise auf die Kindersterblichkeit,

| | Összesen meg- halt 2 évig <i>Zusammen ge- storben bis zu 2 Jahren</i> | | | Ezek közül ápoltatott | | | | | | | | |
|---|---|-----------------------|-----------------------|-----------------------|-----------------------|-----------------------|---------------------|-----------------------|-----------------------|----------------------------|-----------------------|-----------------------|
| | | | | otthon — zuhause | | | | | | mesterségesen künstlich | | |
| | fiú <i>Knab.</i> | leány <i>Mädh.</i> | együtt <i>Zus.</i> | fiú <i>Knab.</i> | leány <i>Mädh.</i> | együtt <i>Zus.</i> | fiú <i>Knab.</i> | leány <i>Mädh.</i> | együtt <i>Zus.</i> | fiú <i>Knab.</i> | leány <i>Mädh.</i> | együtt <i>Zus.</i> |
| | | | | | | | | | | | | |
| 1888. | | | | | | | | | | | | |
| a) Kerületek szerint. Nach Stadtbezirken. | | | | | | | | | | | | |
| I. kerület — <i>Bezirk</i> | 161 | 118 | 279 | 104 | 78 | 182 | 25 | 18 | 43 | | | |
| II. » » | 129 | 98 | 227 | 76 | 65 | 141 | 2 | 3 | 5 | | | |
| III. » » | 225 | 178 | 403 | 115 | 89 | 204 | 80 | 71 | 151 | | | |
| IV. » » | 56 | 40 | 96 | 33 | 22 | 55 | 4 | 4 | 8 | | | |
| V. » » | 119 | 122 | 241 | 56 | 60 | 116 | 6 | 9 | 15 | | | |
| VI. » » | 419 | 363 | 782 | 245 | 206 | 451 | 49 | 50 | 99 | | | |
| VII. » » | 457 | 406 | 863 | 295 | 255 | 550 | 99 | 88 | 187 | | | |
| VIII. » » | 533 | 512 | 1045 | 388 | 375 | 763 | 63 | 68 | 131 | | | |
| IX. » » | 281 | 246 | 527 | 233 | 213 | 446 | 25 | 14 | 39 | | | |
| X. » » | 169 | 134 | 303 | 151 | 128 | 279 | 2 | | 2 | | | |
| Közüintézetekben — <i>In öffentl. Anstalten</i> | 68 | 63 | 131 | | | | | | | | | |
| Összesen — Zusammen | 2617 | 2280 | 4897 | 1696 | 1491 | 3187 | 355 | 325 | 680 | | | |
| b) Kor szerint. Nach dem Alter. | | | | | | | | | | | | |
| 0—1 hónapig — <i>Monat</i> | 558 | 455 | 1013 | 259 | 218 | 477 | 105 | 78 | 183 | | | |
| 1—2 » » | 222 | 183 | 405 | 140 | 119 | 259 | 32 | 33 | 65 | | | |
| 2—3 » » | 176 | 165 | 341 | 109 | 109 | 218 | 28 | 19 | 47 | | | |
| 3—4 » » | 196 | 163 | 359 | 127 | 82 | 209 | 32 | 40 | 72 | | | |
| 4—5 » » | 149 | 154 | 303 | 102 | 104 | 206 | 15 | 24 | 39 | | | |
| 5—6 » » | 129 | 122 | 251 | 89 | 86 | 175 | 26 | 14 | 40 | | | |
| 6—7 » » | 127 | 105 | 232 | 89 | 72 | 161 | 15 | 17 | 32 | | | |
| 7—8 » » | 107 | 96 | 203 | 74 | 65 | 139 | 14 | 15 | 29 | | | |
| 8—9 » » | 115 | 97 | 212 | 81 | 64 | 145 | 16 | 13 | 29 | | | |
| 9—10 » » | 108 | 96 | 204 | 80 | 69 | 149 | 10 | 14 | 24 | | | |
| 10—11 » » | 74 | 67 | 141 | 50 | 51 | 101 | 13 | 6 | 19 | | | |
| 11—12 » » | 84 | 67 | 151 | 60 | 52 | 112 | 10 | 9 | 19 | | | |
| Összesen 1 évig — Bis 1 Jahr | 2045 | 1770 | 3815 | 1260 | 1091 | 2351 | 316 | 282 | 598 | | | |
| 4—5 negyedéves — <i>Vierteljahr alt</i> | 246 | 218 | 464 | 194 | 171 | 365 | 17 | 17 | 34 | | | |
| 5—6 » » | 125 | 117 | 242 | 95 | 94 | 189 | 7 | 9 | 16 | | | |
| 6—7 » » | 155 | 135 | 290 | 109 | 104 | 213 | 11 | 12 | 23 | | | |
| 7—8 » » | 46 | 40 | 86 | 38 | 31 | 69 | 4 | 5 | 9 | | | |
| Összesen 1—2 éves — Zus. 1—2 Jahre | 572 | 510 | 1082 | 436 | 400 | 836 | 39 | 43 | 82 | | | |
| Főösszeg 2 évig — Hauptsumme bis 2 J. | 2617 | 2280 | 4897 | 1696 | 1491 | 3187 | 355 | 325 | 680 | | | |
| c) Nevezetesebb halálokok szerint. Nach wichtigeren Todesursachen. | | | | | | | | | | | | |
| Agykérlob, <i>Meningitis</i> | 99 | 88 | 187 | 80 | 77 | 157 | 9 | 5 | 14 | | | |
| Agylob, <i>Encephalitis</i> | 18 | 7 | 25 | 17 | 4 | 21 | | 1 | 1 | | | |
| Agyvízkór, <i>Hydrocephalus</i> | 31 | 17 | 48 | 19 | 9 | 28 | 6 | 2 | 8 | | | |
| Ránggörcsök, <i>Convulsiones</i> | 289 | 228 | 517 | 177 | 155 | 332 | 49 | 29 | 78 | | | |
| Hártyás torokgyík, <i>Croup</i> | 36 | 30 | 66 | 30 | 22 | 52 | 3 | 4 | 7 | | | |
| Tüdőlob, <i>Pneumonia</i> | 361 | 344 | 705 | 228 | 250 | 478 | 48 | 39 | 87 | | | |
| Gümőkór, <i>Tuberculosis</i> | 69 | 55 | 124 | 34 | 40 | 74 | 15 | 7 | 22 | | | |
| Hökhurut, <i>Pertussis</i> | 6 | 10 | 16 | 5 | 6 | 11 | | 1 | 1 | | | |
| Ronszoló toroklob, <i>Diphtheritis</i> | 40 | 44 | 84 | 35 | 39 | 74 | 2 | 3 | 5 | | | |
| Bélhurut és bállob, <i>Diarrhoea et enteritis</i> | 873 | 760 | 1633 | 546 | 447 | 993 | 140 | 131 | 271 | | | |
| Angolkór, <i>Rhachitis</i> | 8 | 9 | 17 | 4 | 6 | 10 | 1 | 2 | 3 | | | |
| Kanyaró, <i>Morbilli</i> | 40 | 30 | 70 | 33 | 27 | 60 | 1 | 2 | 3 | | | |
| Vörheny, <i>Scarlatina</i> | 8 | 6 | 14 | 7 | 5 | 12 | | 1 | 1 | | | |
| Himlő, <i>Variola</i> | 2 | 5 | 7 | 2 | 4 | 6 | | 1 | 1 | | | |
| Cholera | | | | | | | | | | | | |
| Hagymáz, <i>Typhus</i> | | | | | | | | | | | | |
| Görvény, <i>Scrophulosis</i> | 8 | 8 | 16 | 5 | 6 | 11 | 1 | | 1 | | | |
| Veleszüül. gyengeség, <i>Debilitas congenita</i> | 366 | 309 | 675 | 280 | 231 | 511 | 26 | 20 | 46 | | | |
| Gyermekaszály, <i>Atrophia</i> | 139 | 120 | 259 | 52 | 29 | 81 | 26 | 37 | 63 | | | |

kerület, kor és halál-ok szerint, az 1888-ik évről.
nach Bezirken, Alter und Todesursachen, vom Jahre 1888.

Tabelle Nr. 77.

| Hievon gepflegt | | | | | | | | | | | | Jegyzet — Anmerkung | | | | | |
|----------------------------|--------------|-------------|-------------------------|--------------|-------------|--------------------------------|--------------|-------------|--|--------------|-------------|--|--------------|-------------|-----------|--------------|-------------|
| házon kívül — ausser Hause | | | | | | | | | nem tudni hol és hogyan? unbekannt wo und wie | | | ezeken kívül intézetekben ausser diesen in öffentlichen Anstalten | | | | | |
| dajkatejjel mit Ammenmilch | | | mesterségesen künstlich | | | nem tudni hogyan unbekannt wie | | | fiú Knab. | leány Mädch. | együtt Zus. | fiú Knab. | leány Mädch. | együtt Zus. | fiú Knab. | leány Mädch. | együtt Zus. |
| fiú Knab. | leány Mädch. | együtt Zus. | fiú Knab. | leány Mädch. | együtt Zus. | fiú Knab. | leány Mädch. | együtt Zus. | | | | | | | | | |
| 9 | 9 | 18 | 1 | . | 1 | . | . | . | 22 | 13 | 35 | 15 | 11 | 26 | | | |
| 8 | 4 | 12 | . | . | . | 8 | 6 | 14 | 35 | 20 | 55 | 3 | 1 | 4 | | | |
| 12 | 7 | 19 | 15 | 9 | 24 | . | . | . | 3 | 2 | 5 | 3 | 1 | 4 | | | |
| . | 1 | 1 | . | . | . | 1 | . | 1 | 18 | 13 | 31 | | | | | | |
| 1 | 1 | 2 | 2 | 1 | 3 | . | . | . | 54 | 51 | 105 | 50 | 51 | 101 | | | |
| 15 | 7 | 22 | 3 | 8 | 11 | 3 | 4 | 7 | 104 | 88 | 192 | . | . | . | . | . | . |
| 25 | 25 | 50 | 16 | 15 | 31 | . | . | . | 22 | 23 | 45 | . | . | . | . | . | . |
| 15 | 13 | 28 | 10 | 13 | 23 | 32 | 26 | 58 | 25 | 17 | 42 | . | . | . | . | . | . |
| 6 | 1 | 7 | 4 | 2 | 6 | . | . | . | 13 | 14 | 27 | . | . | . | . | . | . |
| . | . | . | . | . | . | 4 | . | 4 | 12 | 6 | 18 | . | . | . | . | . | . |
| . | . | . | . | . | . | . | . | . | . | . | . | . | . | . | . | . | . |
| 91 | 68 | 159 | 51 | 48 | 99 | 48 | 38 | 86 | 308 | 247 | 555 | 63 | 63 | 131 | | | |
| . | . | . | . | . | . | . | . | . | . | . | . | . | . | . | . | . | . |
| 8 | 6 | 14 | 2 | 1 | 3 | 5 | 3 | 8 | 135 | 99 | 234 | 44 | 50 | 94 | | | |
| 12 | 9 | 21 | 9 | 9 | 18 | 5 | 3 | 8 | 21 | 8 | 29 | 3 | 2 | 5 | | | |
| 12 | 15 | 27 | 4 | 6 | 10 | 4 | 3 | 7 | 16 | 11 | 27 | 3 | 2 | 5 | | | |
| 10 | 7 | 17 | 10 | 11 | 21 | 6 | 5 | 11 | 8 | 14 | 22 | 3 | 4 | 7 | | | |
| 13 | 5 | 18 | 4 | 3 | 7 | 5 | 4 | 9 | 9 | 14 | 23 | 1 | . | 1 | | | |
| 4 | 4 | 8 | 1 | 3 | 4 | 1 | 5 | 6 | 6 | 8 | 10 | . | . | . | | | |
| 6 | 7 | 13 | 1 | 1 | 2 | 2 | . | 2 | 9 | 8 | 17 | 5 | . | 5 | | | |
| 4 | 5 | 9 | . | 4 | 4 | 1 | . | 1 | 14 | 7 | 21 | . | . | . | | | |
| 2 | 2 | 4 | 4 | 1 | 5 | 2 | 5 | 7 | 9 | 11 | 20 | 1 | 1 | 2 | | | |
| 3 | 2 | 5 | 3 | 1 | 4 | 2 | 1 | 3 | 10 | 9 | 19 | . | . | . | | | |
| 2 | . | 2 | 2 | 3 | 5 | 3 | 2 | 5 | 4 | 5 | 9 | . | . | . | | | |
| 3 | 1 | 4 | 2 | 1 | 3 | . | 2 | 2 | 7 | 2 | 9 | 2 | . | 2 | | | |
| 79 | 63 | 142 | 42 | 44 | 86 | 36 | 33 | 69 | 250 | 198 | 448 | 62 | 59 | 121 | | | |
| . | . | . | . | . | . | . | . | . | . | . | . | . | . | . | . | . | . |
| 7 | 2 | 9 | 4 | 2 | 6 | 5 | 2 | 7 | 18 | 22 | 40 | 1 | 2 | 3 | | | |
| 1 | . | 1 | 2 | 2 | 2 | 2 | 2 | 4 | 15 | 11 | 26 | 3 | 1 | 4 | | | |
| 2 | 2 | 4 | 2 | 2 | 4 | 5 | 1 | 6 | 25 | 14 | 39 | 1 | . | 1 | | | |
| 2 | 1 | 3 | 1 | . | 1 | . | . | . | . | 2 | 2 | 1 | 1 | 2 | | | |
| 12 | 5 | 17 | 9 | 4 | 13 | 12 | 5 | 17 | 58 | 49 | 107 | 6 | 4 | 10 | | | |
| 91 | 68 | 159 | 51 | 48 | 99 | 48 | 38 | 86 | 308 | 247 | 555 | 63 | 63 | 131 | | | |
| . | . | . | . | . | . | . | . | . | . | . | . | . | . | . | . | . | . |
| 2 | 1 | 3 | 1 | . | 1 | 1 | . | 1 | 6 | 4 | 10 | . | 1 | 1 | | | |
| . | . | . | . | . | . | . | . | . | 1 | 2 | 3 | . | . | . | | | |
| . | . | . | 1 | . | 1 | 1 | 1 | 2 | 4 | 5 | 9 | . | . | . | | | |
| 14 | 9 | 23 | 6 | 5 | 11 | 2 | 4 | 6 | 39 | 23 | 62 | 2 | 3 | 5 | | | |
| . | . | . | 1 | 1 | 2 | . | . | . | 1 | 2 | 3 | 1 | 1 | 2 | | | |
| 18 | 9 | 27 | 5 | 7 | 12 | 6 | 6 | 12 | 49 | 31 | 80 | 7 | 2 | 9 | | | |
| 3 | 1 | 4 | 5 | 1 | 6 | . | 1 | 1 | 12 | 5 | 17 | . | . | . | | | |
| . | . | . | . | . | . | . | . | . | 1 | 2 | 3 | . | . | 1 | | | |
| . | . | . | . | . | . | . | . | . | 2 | 1 | 3 | 1 | 1 | 2 | | | |
| 31 | 27 | 58 | 21 | 22 | 43 | 22 | 21 | 43 | 106 | 106 | 212 | 7 | 6 | 13 | | | |
| 1 | . | 1 | . | . | . | . | . | . | 2 | 1 | 3 | . | . | . | | | |
| . | . | . | 1 | . | 1 | 1 | . | 1 | 3 | 1 | 4 | 1 | . | 1 | | | |
| . | . | . | . | . | . | . | . | . | 1 | . | 1 | . | . | . | | | |
| . | . | . | . | . | . | . | . | . | . | . | . | . | . | . | | | |
| . | . | . | . | . | . | . | . | . | . | . | . | . | . | . | | | |
| 6 | 6 | 12 | 1 | 3 | 4 | 3 | . | 3 | 17 | 16 | 33 | 33 | 33 | 66 | | | |
| 10 | 8 | 18 | 5 | 7 | 12 | 6 | 2 | 8 | 34 | 30 | 64 | 6 | 7 | 31 | | | |

Ápolási mód befolyása a gyermekhalandóságra,
Einfluss der Ernährungsweise auf die Kindersterblichkeit,

| | Összesen meg- halt 2 évig <i>Zusammen ge- storben bis zu 2 Jahren</i> | | | Ezek közül ápoltatott | | | | | |
|---|---|-----------------|----------------|---|-----------------|----------------|----------------------------|-----------------|----------------|
| | | | | otthon — zuhause | | | | | |
| | | | | anya v. cajnatejjel mit Mutter- oder Ammenmilch | | | mesterségesen künstlich | | |
| | fiú Knab. | leány Mädch. | együtt Zus. | fiú Knab. | leány Mädch. | együtt Zus. | fiú Knab. | leány Mädch. | együtt Zus. |
| 1889. | | | | | | | | | |
| a) Kerületek szerint. Nach Stadtbezirken. | | | | | | | | | |
| I. kerület — <i>Bezirk</i> | 146 | 132 | 278 | 106 | 74 | 180 | 13 | 18 | 31 |
| II. » » | 135 | 104 | 239 | 102 | 73 | 175 | 4 | 5 | 9 |
| III. » » | 159 | 156 | 315 | 86 | 82 | 168 | 53 | 52 | 105 |
| IV. » » | 37 | 57 | 94 | 18 | 40 | 58 | 3 | 5 | 8 |
| V. » » | 125 | 117 | 242 | 60 | 50 | 110 | 9 | 13 | 22 |
| VI. » » | 427 | 372 | 799 | 252 | 223 | 475 | 73 | 47 | 120 |
| VII. » » | 446 | 430 | 876 | 299 | 259 | 558 | 87 | 111 | 198 |
| VIII. » » | 565 | 452 | 1017 | 466 | 363 | 829 | 20 | 22 | 42 |
| IX. » » | 267 | 244 | 511 | 243 | 216 | 469 | 3 | 2 | 5 |
| X. » » | 137 | 109 | 246 | 115 | 96 | 211 | 6 | 2 | 8 |
| Közintézetekben — <i>In öffentl. Anstalten</i> | 68 | 55 | 123 | | | | | | |
| Összesen — Zusammen | 2512 | 2228 | 4740 | 1747 | 1486 | 3233 | 271 | 277 | 548 |
| b) Kor szerint. Nach dem Alter. | | | | | | | | | |
| 0 — 1 hónapig — <i>Monat</i> | 605 | 491 | 1096 | 314 | 254 | 568 | 88 | 76 | 164 |
| 1 — 2 » » | 196 | 220 | 416 | 139 | 144 | 283 | 25 | 32 | 57 |
| 2 — 3 » » | 167 | 152 | 319 | 122 | 100 | 222 | 10 | 18 | 28 |
| 3 — 4 » » | 179 | 141 | 320 | 131 | 91 | 222 | 20 | 16 | 36 |
| 4 — 5 » » | 162 | 113 | 275 | 112 | 75 | 187 | 17 | 12 | 29 |
| 5 — 6 » » | 120 | 89 | 209 | 83 | 56 | 139 | 19 | 13 | 32 |
| 6 — 7 » » | 131 | 116 | 247 | 96 | 78 | 174 | 23 | 20 | 43 |
| 7 — 8 » » | 92 | 87 | 179 | 73 | 57 | 130 | 8 | 15 | 23 |
| 8 — 9 » » | 105 | 92 | 197 | 75 | 67 | 142 | 11 | 8 | 19 |
| 9 — 10 » » | 88 | 85 | 173 | 62 | 67 | 129 | 11 | 9 | 20 |
| 10 — 11 » » | 68 | 84 | 152 | 63 | 63 | 126 | 3 | 8 | 11 |
| 11 — 12 » » | 77 | 56 | 133 | 68 | 41 | 109 | 1 | 8 | 9 |
| Összesen 1 évig — Zusammen bis 1 Jahr | 1990 | 1726 | 3716 | 1338 | 1093 | 2431 | 236 | 235 | 471 |
| 4 — 5 negyedéves — <i>Vierteljahr alt</i> | 216 | 211 | 427 | 163 | 160 | 323 | 14 | 16 | 30 |
| 5 — 6 » » | 125 | 96 | 221 | 106 | 84 | 190 | 9 | 4 | 13 |
| 6 — 7 » » | 139 | 147 | 286 | 106 | 109 | 215 | 12 | 18 | 30 |
| 7 — 8 » » | 42 | 48 | 90 | 34 | 40 | 74 | | 4 | 4 |
| Összesen 1—2 éves, — Zus. 1—2 Jahre | 522 | 502 | 1024 | 409 | 393 | 802 | 35 | 42 | 77 |
| Főösszeg 2 évig — Hauptsumme bis 2 J. | 2512 | 2228 | 4740 | 1747 | 1486 | 3233 | 271 | 277 | 548 |
| c) Nevezetesebb halálokok szerint. Nach wichtigeren Todesursachen. | | | | | | | | | |
| Agykérlob, <i>Meningitis</i> | 79 | 81 | 160 | 67 | 70 | 137 | 3 | 4 | 7 |
| Agylob, <i>Encephalitis</i> | 15 | 13 | 28 | 15 | 11 | 26 | | 1 | 1 |
| Agyvízkór, <i>Hydrocephalus</i> | 27 | 18 | 45 | 23 | 15 | 38 | 1 | 1 | 2 |
| Ráנגgöresök, <i>Convulsiones</i> | 292 | 233 | 525 | 224 | 170 | 394 | 28 | 25 | 53 |
| Hártyás torokgyík, <i>Croup</i> | 35 | 32 | 67 | 29 | 23 | 54 | | 1 | 1 |
| Tüdőlob, <i>Pneumonia</i> | 360 | 367 | 727 | 290 | 298 | 588 | 29 | 28 | 57 |
| Gümőkór, <i>Tuberculosis</i> | 64 | 57 | 121 | 50 | 49 | 99 | 9 | 7 | 16 |
| Hökhurut, <i>Pertussis</i> | 29 | 28 | 57 | 23 | 23 | 46 | 2 | 3 | 5 |
| Ronesoló toroklob, <i>Diphtheritis</i> | 74 | 47 | 121 | 53 | 31 | 84 | 3 | 2 | 5 |
| Bélhurut és bállob, <i>Diarrhoea et enteritis</i> | 716 | 614 | 1330 | 481 | 392 | 873 | 96 | 93 | 189 |
| Angolkór, <i>Rhachitis</i> | 27 | 17 | 44 | 21 | 14 | 35 | 4 | 2 | 6 |
| Kanyaró, <i>Morbilli</i> | 11 | 4 | 15 | 8 | | 8 | | | |
| Vörheny, <i>Scarlatina</i> | 8 | 11 | 19 | 7 | 8 | 15 | | 1 | 1 |
| Himlő, <i>Varicla</i> | | | | | | | | | |
| Cholera | | | | | | | | | |
| Hagymáz, <i>Typhus</i> | | 1 | 1 | | 1 | 1 | | | |
| Görvély, <i>Scrophulosis</i> | 7 | 3 | 10 | 4 | 2 | 6 | 1 | | 1 |
| Veleszüll. gyengeség, <i>Debil. congenita</i> | 414 | 359 | 773 | 224 | 180 | 404 | 55 | 60 | 115 |
| Aszály és sorvadás, <i>Atrophia et inanitia</i> | 116 | 116 | 232 | 48 | 42 | 90 | 19 | 22 | 41 |

kerület, kor és halál-ok szerint, az 1889-ik évről.
nach Bezirken, Alter und Todesursachen, vom Jahre 1889.

Tabelle Nr. 78.

| Hievon gepflegt | | | | | | | | | | | | Jegyzet — Anmerkung | | | | | |
|-------------------------------|-----------------|----------------|----------------------------|-----------------|-----------------|-----------------------------------|-----------------|----------------|--|-----------------|----------------|--|-----------------|----------------|--|-----------------|----------------|
| házon kívül — ausser Hause | | | | | | | | | nem tudni hol és hogyan? unbekannt wo und wie | | | ezeken kívül intézetekben ausser diesen in öffentlichen Anstalten | | | | | |
| dajkatejjel mit Ammenmilch | | | mesterségesen künstlich | | | nem tudni hogyan unbekannt wie | | | | | | | | | | | |
| fiú Knab. | leány Mädch. | együtt Zus. | fiú Knab. | leány Mädch. | *együtt Zus. | fiú Knab. | leány Mädch. | együtt Zus. | fiú Knab. | leány Mädch. | együtt Zus. | fiú Knab. | leány Mädch. | együtt Zus. | fiú Knab. | leány Mädch. | együtt Zus. |
| 10 | 6 | 16 | 3 | 3 | 6 | . | 1 | 1 | 14 | 30 | 44 | anyatejjel — mit Muttermilch. | | | | | |
| 10 | 10 | 20 | 2 | 1 | 3 | 3 | . | 3 | 14 | 15 | 29 | 14 | 8 | 22 | mesterségesen — Künstlich. | | |
| 8 | 6 | 14 | 11 | 14 | 25 | . | . | . | 1 | 2 | 3 | 1 | 5 | 6 | nem tudni hol és mikép? unbekannt wo und wie? | | |
| 1 | 3 | 4 | 4 | 1 | 1 | . | 1 | 1 | 16 | 11 | 27 | 53 | 42 | 295 | | | |
| 4 | 11 | 15 | 8 | 6 | 14 | . | . | . | 51 | 50 | 101 | . | . | . | | | |
| 22 | 21 | 43 | 11 | 10 | 21 | 1 | 2 | 3 | 90 | 85 | 175 | . | . | . | | | |
| 5 | 4 | 9 | 14 | 13 | 27 | 31 | 35 | 66 | 26 | 27 | 53 | . | . | . | | | |
| 6 | 1 | 7 | 1 | 1 | 2 | . | . | . | 29 | 15 | 44 | . | . | . | | | |
| . | . | . | 2 | . | 2 | . | . | . | 14 | 14 | 28 | . | . | . | | | |
| . | . | . | . | . | . | . | . | . | 14 | 11 | 25 | . | . | . | | | |
| 66 | 62 | 128 | 56 | 49 | 105 | 35 | 39 | 74 | 269 | 260 | 529 | 68 | 55 | 123 | | | |
| 4 | 2 | 6 | 8 | 3 | 11 | 3 | 4 | 7 | 31 | 110 | 241 | 57 | 42 | 99 | | | |
| 7 | 12 | 19 | 5 | 11 | 16 | 6 | 6 | 12 | 13 | 14 | 27 | 1 | 1 | 2 | | | |
| 12 | 7 | 19 | 7 | 8 | 15 | 5 | 7 | 12 | 11 | 11 | 22 | . | 1 | 1 | | | |
| 11 | 6 | 17 | 6 | 6 | 12 | 4 | 5 | 9 | 7 | 15 | 22 | . | 2 | 2 | | | |
| 10 | 8 | 18 | 8 | 3 | 11 | 6 | 5 | 11 | 7 | 10 | 17 | 2 | . | 2 | | | |
| 1 | 6 | 7 | 4 | 3 | 7 | 6 | 1 | 7 | 7 | 9 | 16 | . | 1 | 1 | | | |
| 5 | 2 | 7 | 2 | 3 | 5 | 1 | 3 | 4 | 4 | 9 | 13 | . | 1 | 1 | | | |
| 4 | 2 | 6 | 3 | 3 | 3 | . | 1 | 1 | 7 | 8 | 15 | . | 1 | 1 | | | |
| . | 7 | 7 | 3 | 2 | 5 | . | 1 | 1 | 15 | 6 | 21 | 1 | 1 | 2 | | | |
| 1 | 1 | 2 | 1 | 1 | 2 | . | . | . | 12 | 7 | 19 | 1 | . | 1 | | | |
| . | 2 | 2 | 1 | 1 | 1 | . | 2 | 2 | 2 | 8 | 10 | . | . | . | | | |
| . | . | . | 1 | . | 1 | . | . | . | 6 | 6 | 12 | 1 | 1 | 2 | | | |
| 55 | 55 | 110 | 45 | 44 | 89 | 31 | 35 | 66 | 222 | 213 | 435 | 63 | 51 | 114 | | | |
| 7 | 5 | 12 | 8 | 2 | 10 | 4 | 3 | 7 | 17 | 21 | 38 | 3 | 4 | 7 | | | |
| . | 1 | 1 | 2 | 1 | 3 | . | . | . | 8 | 6 | 14 | . | . | . | | | |
| 2 | 1 | 3 | 1 | 1 | 2 | . | 1 | 1 | 16 | 17 | 33 | 2 | . | 2 | | | |
| 2 | 2 | 2 | 1 | 1 | 1 | . | . | . | 6 | 3 | 9 | . | . | . | | | |
| 11 | 7 | 18 | 11 | 5 | 16 | 4 | 4 | 8 | 47 | 47 | 94 | 5 | 4 | 9 | | | |
| 66 | 62 | 128 | 56 | 49 | 105 | 35 | 39 | 74 | 269 | 260 | 529 | 68 | 55 | 123 | | | |
| 1 | . | 1 | . | . | . | . | 1 | 1 | 7 | 6 | 13 | 1 | . | 1 | | | |
| 1 | . | 1 | 1 | 1 | 2 | . | . | . | 1 | 1 | 2 | . | 1 | 1 | | | |
| 7 | 8 | 15 | 9 | 5 | 14 | 6 | 8 | 14 | 18 | 17 | 35 | . | . | . | | | |
| . | . | . | . | . | . | . | . | . | 4 | 5 | 9 | 2 | 1 | 3 | | | |
| 9 | 7 | 16 | 5 | 6 | 11 | 5 | 5 | 10 | 19 | 21 | 40 | 3 | 2 | 5 | | | |
| 2 | . | 2 | . | . | . | . | . | . | 2 | 1 | 3 | 1 | . | 1 | | | |
| 1 | . | 1 | 1 | . | 1 | . | 1 | 1 | 2 | 1 | 3 | . | . | . | | | |
| . | 2 | 2 | 1 | 1 | 1 | 1 | 1 | 1 | 16 | 11 | 27 | 1 | . | 1 | | | |
| 25 | 26 | 51 | 23 | 19 | 42 | 17 | 13 | 30 | 68 | 64 | 132 | 6 | 7 | 13 | | | |
| . | . | . | . | . | . | . | . | . | 2 | 1 | 3 | . | . | . | | | |
| . | . | . | . | . | . | . | . | . | 3 | 4 | 7 | . | . | . | | | |
| . | . | . | . | . | . | . | . | . | 1 | 2 | 3 | . | . | . | | | |
| 1 | 1 | 2 | 1 | . | 1 | . | . | . | . | . | . | . | . | . | | | |
| 5 | 7 | 12 | 3 | 2 | 5 | 2 | 5 | 7 | 93 | 81 | 174 | 32 | 24 | 56 | | | |
| 10 | 9 | 19 | 8 | 10 | 18 | 3 | 3 | 6 | 14 | 17 | 31 | 14 | 13 | 27 | | | |

Ápolási mód befolyása a gyermekhalandóságra,
Einfluss der Ernährungsweise auf die Kindersterblichkeit,

| | Összesen meg- halt 2 évig <i>Zusammen ge- storben bis zu 2 Jahren</i> | | | Ezek közül ápoltatott | | | | | | | | |
|--|---|------------------------|-----------------------|--------------------------|------------------------|-----------------------|---|------------------------|-----------------------|-----------------------------------|------------------------|-----------------------|
| | | | | otthon — <i>zu Hause</i> | | | | | | mesterségesen <i>künstlich</i> | | |
| | fiú <i>Knab.</i> | leány <i>Mädch.</i> | együtt <i>Zus.</i> | fiú <i>Knab.</i> | leány <i>Mädch.</i> | együtt <i>Zus.</i> | anya v. dajkatejvel <i>mit Mutter- oder Ammenmilch</i> | | | mesterségesen <i>künstlich</i> | | |
| | | | | | | | fiú <i>Knab.</i> | leány <i>Mädch.</i> | együtt <i>Zus.</i> | fiú <i>Knab.</i> | leány <i>Mädch.</i> | együtt <i>Zus.</i> |
| 1890. | | | | | | | | | | | | |
| a) Kerületek szerint. <i>Nach Stadtbezirken.</i> | | | | | | | | | | | | |
| I. kerület — <i>Bezirk</i> | 187 | 150 | 337 | 124 | 110 | 234 | 85 | 15 | 50 | | | |
| II. » » | 195 | 116 | 311 | 91 | 85 | 176 | 11 | 10 | 21 | | | |
| III. » » | 247 | 175 | 422 | 123 | 91 | 214 | 104 | 65 | 169 | | | |
| IV. » » | 50 | 38 | 88 | 32 | 28 | 60 | 6 | 2 | 8 | | | |
| V. » » | 159 | 130 | 289 | 35 | 31 | 66 | 8 | 12 | 20 | | | |
| VI. » » | 426 | 372 | 798 | 209 | 182 | 391 | 44 | 49 | 93 | | | |
| VII. » » | 481 | 407 | 888 | 306 | 261 | 567 | 106 | 81 | 187 | | | |
| VIII. » » | 558 | 556 | 1114 | 462 | 452 | 914 | 37 | 32 | 69 | | | |
| IX. » » | 326 | 233 | 609 | 103 | 93 | 196 | 152 | 125 | 277 | | | |
| X. » » | 154 | 129 | 283 | 141 | 117 | 258 | 5 | 2 | 7 | | | |
| Közintézetekben — <i>In öffentl. Anstalten</i> | 78 | 48 | 126 | | | | | | | | | |
| Összesen — <i>Zusammen</i> | 2801 | 2404 | 5205 | 1626 | 1450 | 3076 | 508 | 393 | 901 | | | |
| b) Kor szerint. <i>Nach dem Alter.</i> | | | | | | | | | | | | |
| 0—1 hónapig — <i>Monat</i> | 624 | 443 | 1069 | 233 | 208 | 491 | 109 | 67 | 176 | | | |
| 1—2 » » | 215 | 210 | 425 | 130 | 131 | 261 | 33 | 31 | 64 | | | |
| 2—3 » » | 203 | 153 | 356 | 114 | 88 | 202 | 41 | 31 | 72 | | | |
| 3—4 » » | 206 | 147 | 353 | 117 | 86 | 203 | 45 | 26 | 71 | | | |
| 4—5 » » | 182 | 130 | 312 | 115 | 68 | 183 | 31 | 26 | 57 | | | |
| 5—6 » » | 149 | 110 | 259 | 95 | 64 | 159 | 27 | 23 | 50 | | | |
| 6—7 » » | 133 | 124 | 262 | 86 | 78 | 164 | 33 | 20 | 53 | | | |
| 7—8 » » | 101 | 107 | 208 | 59 | 73 | 132 | 21 | 13 | 34 | | | |
| 8—9 » » | 122 | 99 | 221 | 85 | 52 | 137 | 22 | 17 | 39 | | | |
| 9—10 » » | 107 | 93 | 200 | 63 | 63 | 126 | 18 | 22 | 40 | | | |
| 10—11 » » | 81 | 91 | 172 | 50 | 60 | 110 | 18 | 14 | 32 | | | |
| 11—12 » » | 82 | 70 | 152 | 43 | 51 | 94 | 22 | 8 | 30 | | | |
| Összesen 1 évig — <i>Zus. bis 1 Jahr</i> | 2210 | 1779 | 3989 | 1240 | 1022 | 2262 | 420 | 298 | 718 | | | |
| 4—5 negyedéves — <i>Vierteljahr alt</i> | 262 | 269 | 531 | 168 | 190 | 358 | 42 | 40 | 82 | | | |
| 5—6 » » | 120 | 114 | 234 | 85 | 74 | 159 | 17 | 18 | 35 | | | |
| 6—7 » » | 173 | 179 | 352 | 106 | 121 | 227 | 28 | 30 | 58 | | | |
| 7—8 » » | 36 | 63 | 99 | 27 | 43 | 70 | 1 | 7 | 8 | | | |
| Összesen 1—2 éves — <i>Zus. 1—2 Jahre</i> | 591 | 625 | 1216 | 336 | 428 | 814 | 88 | 95 | 183 | | | |
| Főösszeg 2 évig — <i>Hauptsumme bis 2 J.</i> | 2801 | 2404 | 5205 | 1626 | 1450 | 3076 | 508 | 393 | 901 | | | |
| c) Nevezetesebb halálokok szerint. <i>Nach wichtigeren Todesursachen.</i> | | | | | | | | | | | | |
| Agykérlob, <i>Meningitis</i> | 88 | 77 | 165 | 63 | 55 | 118 | 12 | 7 | 19 | | | |
| Agylob, <i>Encephalitis</i> | 8 | 7 | 15 | 7 | 5 | 12 | 1 | 2 | 3 | | | |
| Agyvízkór, <i>Hydrocephalus</i> | 16 | 8 | 24 | 12 | 5 | 17 | 2 | 2 | 4 | | | |
| Ráנגgörcsök, <i>Convulsiones</i> | 296 | 217 | 513 | 175 | 152 | 327 | 69 | 28 | 97 | | | |
| Hártyás torokgyík, <i>Croup</i> | 46 | 29 | 75 | 35 | 25 | 60 | 2 | 2 | 4 | | | |
| Tüdőlob, <i>Pneumonia</i> | 617 | 581 | 1198 | 397 | 395 | 792 | 108 | 91 | 199 | | | |
| Gümőkór, <i>Tuberculosis</i> | 92 | 65 | 157 | 49 | 39 | 88 | 18 | 14 | 32 | | | |
| Hökhurut, <i>Pertussis</i> | 11 | 16 | 27 | 6 | 12 | 18 | 3 | 2 | 5 | | | |
| Roncsoló toroklob, <i>Diphtheritis</i> | 75 | 83 | 158 | 46 | 54 | 100 | 14 | 8 | 22 | | | |
| Bélhurut és béllob, <i>Diarrhoea et enteritis</i> | 755 | 660 | 1415 | 445 | 367 | 812 | 138 | 121 | 259 | | | |
| Angolkór, <i>Rhachitis</i> | 19 | 16 | 35 | 12 | 12 | 24 | 1 | 1 | 2 | | | |
| Kanyaró, <i>Morbilli</i> | 27 | 27 | 54 | 22 | 23 | 45 | 4 | 3 | 7 | | | |
| Vörheny, <i>Scarlatina</i> | 18 | 23 | 41 | 10 | 20 | 30 | 2 | | 2 | | | |
| Himlő, <i>Variola</i> | | | | | | | | | | | | |
| Hagymáz, <i>Typhus</i> | | | | | | | | | | | | |
| Görvély, <i>Scrophulosis</i> | 6 | 5 | 11 | 4 | 2 | 6 | 1 | 2 | 3 | | | |
| Velesz. gyengeség, <i>Debil. cong.</i> | 397 | 320 | 717 | 158 | 131 | 289 | 71 | 63 | 134 | | | |
| Aszály, <i>Atrophia</i> | 132 | 135 | 267 | 57 | 52 | 109 | 25 | 35 | 60 | | | |

kerület, kor és halál-ok szerint az 1890-ik évről.

Tabelle Nr. 79.

nach Bezirken, Alter und Todesursachen, vom Jahre 1890.

| Hievon gepflegt | | | | | | | | | | | | Jegyzet — Anmerkung | | | | | |
|----------------------------|--------------|-------------|-------------------------|--------------|-------------|--------------------------------|--------------|-------------|---|--------------|-------------|---|--------------|-------------|----------|--------------|-------------|
| házon kívül — ausser Hause | | | | | | | | | nem tudni hol és hogyan? unbekannt wo und wie | | | ezeken kívül intézetekben ausser diesen in öffentlichen Anstalten | | | | | |
| dajkatejjel mit Ammenmilch | | | mesterségesen künstlich | | | nem tudni hogyan unbekannt wie | | | | | | | | | | | |
| fű Knab. | leány Mädch. | együtt Zus. | fű Knab. | leány Mädch. | együtt Zus. | fű Knab. | leány Mädch. | együtt Zus. | fű Knab. | leány Mädch. | együtt Zus. | fű Knab. | leány Mädch. | együtt Zus. | fű Knab. | leány Mädch. | együtt Zus. |
| 5 | 9 | 14 | 2 | 3 | 5 | 1 | 2 | 3 | 20 | 11 | 31 | . | . | . | . | . | . |
| 8 | 8 | 16 | | 1 | 1 | . | . | . | 25 | 12 | 37 | . | . | . | . | . | . |
| 8 | 3 | 11 | 9 | 15 | 24 | . | . | . | 3 | 1 | 4 | . | . | . | . | . | . |
| . | 1 | 1 | 4 | 1 | 5 | . | . | . | 8 | 6 | 14 | . | . | . | . | . | . |
| . | . | . | 3 | 1 | 4 | 3 | . | 3 | 110 | 86 | 196 | . | . | . | . | . | . |
| 8 | 9 | 17 | 7 | 5 | 12 | . | 1 | 1 | 158 | 126 | 284 | . | . | . | . | . | . |
| 21 | 21 | 42 | 17 | 14 | 31 | 1 | . | 1 | 30 | 30 | 60 | . | . | . | . | . | . |
| 5 | 5 | 10 | 10 | 13 | 23 | 25 | 30 | 55 | 19 | 24 | 43 | . | . | . | . | . | . |
| 14 | 10 | 24 | 12 | 14 | 26 | 8 | 11 | 19 | 37 | 30 | 67 | . | . | . | . | . | . |
| 1 | . | 1 | 2 | 1 | 3 | . | 3 | 3 | 5 | 6 | 11 | . | . | . | . | . | . |
| . | . | . | . | . | . | . | . | . | . | . | . | . | . | . | . | . | . |
| 70 | 66 | 136 | 66 | 68 | 134 | 38 | 47 | 85 | 415 | 332 | 747 | . | . | . | . | . | . |
| 4 | 4 | 8 | 6 | 5 | 11 | 5 | 3 | 8 | 156 | 119 | 275 | 61 | 39 | 100 | . | . | . |
| 9 | 9 | 18 | 10 | 8 | 18 | 4 | 6 | 10 | 25 | 24 | 49 | 4 | 1 | 5 | . | . | . |
| 14 | 10 | 24 | 7 | 10 | 17 | 3 | 5 | 8 | 22 | 9 | 31 | 2 | . | 2 | . | . | . |
| 9 | 8 | 17 | 7 | 10 | 17 | 9 | 5 | 14 | 18 | 11 | 29 | 1 | 1 | 2 | . | . | . |
| 5 | 5 | 10 | 10 | 11 | 21 | 4 | 4 | 8 | 17 | 16 | 33 | . | . | . | . | . | . |
| 4 | 8 | 12 | 4 | 5 | 9 | 6 | 2 | 8 | 13 | 8 | 21 | . | . | . | . | . | . |
| 3 | 5 | 8 | 2 | 1 | 3 | 1 | 5 | 6 | 12 | 15 | 27 | 1 | . | 1 | . | . | 1 |
| 6 | 5 | 11 | 2 | 2 | 4 | . | 2 | 2 | 11 | 12 | 23 | 2 | . | 2 | . | . | 2 |
| 2 | 2 | 4 | 1 | 3 | 4 | 3 | 4 | 7 | 6 | 21 | 27 | 3 | . | 3 | . | . | 3 |
| 2 | . | 2 | 3 | 1 | 4 | . | . | 1 | 1 | 21 | 5 | 26 | . | 1 | . | . | 1 |
| 2 | 1 | 3 | 4 | 1 | 5 | . | 3 | 3 | 7 | 12 | 19 | . | . | . | . | . | . |
| 3 | 3 | 6 | 2 | 2 | 2 | . | . | . | 12 | 7 | 19 | . | . | . | . | . | . |
| 63 | 60 | 123 | 58 | 57 | 115 | 35 | 40 | 75 | 320 | 259 | 579 | 74 | 43 | 117 | . | . | . |
| 4 | 3 | 7 | 6 | 8 | 14 | 1 | 1 | 2 | 41 | 24 | 65 | . | 3 | 3 | . | . | 3 |
| . | . | . | 1 | 1 | 1 | 1 | 4 | 5 | 15 | 17 | 32 | 2 | . | 2 | . | . | 2 |
| 2 | 3 | 5 | 2 | 2 | 4 | . | 2 | 2 | 34 | 21 | 55 | 1 | . | 1 | . | . | 1 |
| 1 | . | 1 | . | . | . | 1 | . | 1 | 5 | 11 | 16 | 1 | 2 | 3 | . | . | 3 |
| 7 | 6 | 13 | 8 | 11 | 19 | 3 | 7 | 10 | 95 | 73 | 168 | 4 | 5 | 9 | . | . | 9 |
| 70 | 66 | 136 | 66 | 68 | 134 | 38 | 47 | 85 | 415 | 332 | 747 | 78 | 48 | 126 | . | . | . |
| 1 | 2 | 3 | . | . | . | 1 | 2 | 3 | 10 | 11 | 21 | 1 | . | 1 | . | . | 1 |
| . | . | . | . | . | . | . | . | . | . | . | . | . | . | . | . | . | . |
| . | 1 | 1 | . | . | . | . | . | . | 2 | . | 2 | . | . | . | . | . | . |
| 6 | 3 | 9 | 2 | 11 | 13 | 3 | 6 | 9 | 39 | 17 | 56 | 2 | . | 2 | . | . | 2 |
| 2 | . | 2 | . | . | . | . | . | . | 6 | 2 | 8 | 1 | . | 1 | . | . | 1 |
| 10 | 16 | 26 | 8 | 11 | 19 | 7 | 10 | 17 | 81 | 56 | 137 | 6 | 2 | 8 | . | . | 8 |
| 4 | 3 | 7 | 7 | 3 | 10 | 3 | 1 | 4 | 10 | 5 | 15 | 1 | . | 1 | . | . | 1 |
| . | 2 | 2 | . | . | . | . | . | . | 2 | . | 2 | . | . | . | . | . | . |
| . | . | . | . | . | . | . | . | . | 13 | 18 | 31 | 2 | 3 | 5 | . | . | 5 |
| 28 | 22 | 50 | 27 | 34 | 61 | 11 | 16 | 27 | 98 | 98 | 196 | 8 | 2 | 10 | . | . | 10 |
| 2 | . | 2 | 1 | . | 1 | 1 | 1 | 2 | 2 | 2 | 4 | . | . | . | . | . | . |
| . | . | . | . | . | . | . | . | . | 1 | 1 | 2 | . | . | . | . | . | . |
| . | . | . | . | . | . | . | . | . | 5 | 2 | 7 | 1 | 1 | 2 | . | . | 2 |
| . | . | . | . | . | . | . | . | . | . | . | . | . | . | . | . | . | . |
| . | . | . | . | . | . | . | . | . | . | . | . | . | . | . | . | . | . |
| 5 | 4 | 9 | 5 | 2 | 7 | 5 | 1 | 6 | 117 | 96 | 213 | 36 | 23 | 59 | . | . | 59 |
| 10 | 8 | 18 | 10 | 6 | 16 | 5 | 7 | 12 | 15 | 12 | 27 | 10 | 15 | 25 | . | . | 25 |

80. számú tábla.

Tabelle Nr. 80.

Áponczok halandósága, kor, halál-ok és törvényesség szerint, 1886-ban.

Sterblichkeit der Pflegelinge, nach Alter, Todesursachen und Legitimität, v. J. 1886.

| | Volt áponcz — Waren Pflegelinge | | | | | | | | |
|--|---------------------------------|------------|-----------|------------------------|------------|-----------|-------------------|------------|-----------|
| | törvényes legitim | | | törvénytelen illegitim | | | összesen zusammen | | |
| | fiú Knab. | leány Mäd. | egy. zus. | fiú Knab. | leány Mäd. | egy. zus. | fiú Knab. | leány Mäd. | egy. zus. |
| 1886. | | | | | | | | | |
| a) Kor szerint. — Nach dem Alter. | | | | | | | | | |
| 0— 1 hónapos korban — <i>Monat alt</i> | 2 | 2 | 4 | 12 | 3 | 15 | 14 | 5 | 19 |
| 1— 2 » » » » | 4 | 1 | 5 | 19 | 19 | 38 | 23 | 20 | 43 |
| 2— 3 » » » » | 5 | 4 | 9 | 13 | 12 | 25 | 18 | 16 | 34 |
| 3— 4 » » » » | 1 | 3 | 4 | 10 | 6 | 16 | 11 | 9 | 20 |
| 4— 5 » » » » | 1 | 4 | 5 | 9 | 7 | 16 | 10 | 11 | 21 |
| 5— 6 » » » » | | 1 | 1 | 13 | 9 | 22 | 13 | 10 | 23 |
| 6— 7 » » » » | 3 | | 3 | 5 | 5 | 10 | 8 | 5 | 13 |
| 7— 8 » » » » | 4 | | 4 | 4 | 8 | 12 | 8 | 8 | 16 |
| 8— 9 » » » » | | | | 4 | 1 | 5 | 4 | 1 | 5 |
| 9—10 » » » » | 1 | 1 | 2 | 4 | 3 | 7 | 5 | 4 | 9 |
| 10—11 » » » » | 1 | 3 | 4 | 5 | | 5 | 6 | 3 | 9 |
| 11—12 » » » » | 1 | 1 | 2 | 1 | 1 | 2 | 2 | 2 | 4 |
| Összesen 0—1 évig — <i>Zusammen 0—1 Jahr</i> | 23 | 20 | 43 | 99 | 74 | 173 | 122 | 94 | 216 |
| 5 negyedéves korban — <i>Vierteljahr alt</i> | 1 | 2 | 3 | 5 | 7 | 12 | 6 | 9 | 15 |
| 6 » » » » | 1 | 1 | 2 | 3 | 5 | 8 | 4 | 6 | 10 |
| 7 » » » » | 2 | 1 | 3 | 1 | 6 | 7 | 3 | 7 | 10 |
| 8 » » » » | 1 | 1 | 2 | | 1 | 1 | 1 | 2 | 3 |
| Összesen 1—2 évig — <i>Zusammen 1—2 Jahre</i> | 5 | 5 | 10 | 9 | 19 | 28 | 14 | 24 | 38 |
| Összesen 0—2 évig — <i>Zusammen 0—2 Jahre</i> | 28 | 25 | 53 | 108 | 93 | 201 | 136 | 118 | 254 |
| b) Nevezetesebb halálokok szerint. — Nach wichtigeren Todesursachen. | | | | | | | | | |
| Meningitis | | | | 1 | 1 | 2 | 1 | 1 | 2 |
| Encephalitis | | | | | | | | | |
| Hydrocephalus | | | | | 1 | 1 | | 1 | 1 |
| Convulsiones | 5 | 3 | 8 | 15 | 14 | 29 | 20 | 17 | 37 |
| Croup | | | | | | | | | |
| Pneumonia, Pleuritis et Bronchitis | 4 | 3 | 7 | 8 | 4 | 12 | 12 | 7 | 19 |
| Tuberculosis | 2 | 3 | 5 | 26 | 23 | 49 | 28 | 26 | 54 |
| Pertussis | | | | | | | | | |
| Diphtheritis | | 1 | 1 | | 1 | 1 | | 2 | 2 |
| Enteritis | 2 | | 2 | 1 | 1 | 2 | 3 | 1 | 4 |
| Diarrhoea | 9 | 10 | 19 | 34 | 32 | 66 | 43 | 42 | 85 |
| Rhachitis | 1 | | 1 | 1 | 2 | 3 | 2 | 2 | 4 |
| Morbilli | | | | 1 | 4 | 5 | 1 | 4 | 5 |
| Scarlatina | | 1 | 1 | 1 | 1 | 2 | 1 | 2 | 3 |
| Variola | 1 | | 1 | | 1 | 1 | 1 | 1 | 2 |
| Cholera asiatica | | | | | | | | | |
| Typhus | | | | | | | | | |
| Scrophulosis | | | | | | | | | |
| Debilitas congenita | 1 | 2 | 3 | 14 | 6 | 20 | 15 | 8 | 23 |

*) Ezen táblába az intézetbeli áponczok nem vétettek be. — In diesen Tabellen sind die Pflegelinge der öffentlichen Anstalten nicht inbegriffen.

81. sz. tábla.

Tabelle 81.

Áponczok halandósága, kor, halál-ok és törvényesség szerint, 1887-ben.

Sterblichkeit der Pfleglinge, nach Alter, Todesursachen und Legitimität, v. J. 1887.

| | Volt áponcz — Waren Pfleglinge | | | | | | | | |
|---|--------------------------------|---------------|--------------|---------------------------|---------------|--------------|----------------------|---------------|--------------|
| | törvényes legitim | | | törvénytelen illegitim | | | összesen zusammen | | |
| | fiú Knab. | leány Mäd. | egy. zus. | fiú Knab. | leány Mäd. | egy. zus. | fiú Knab. | leány Mäd. | egy. zus. |
| 1887. | | | | | | | | | |
| <i>a) Kor szerint. — Nach dem Alter.</i> | | | | | | | | | |
| 0—1 hónapos korban — <i>Monate alt</i> | 1 | 3 | 4 | 17 | 6 | 23 | 18 | 9 | 27 |
| 1—2 » » » » | 4 | 4 | 8 | 14 | 22 | 36 | 18 | 22 | 40 |
| 2—3 » » » » | 5 | 2 | 7 | 12 | 15 | 27 | 17 | 17 | 34 |
| 3—4 » » » » | 1 | 2 | 3 | 13 | 15 | 28 | 14 | 17 | 31 |
| 4—5 » » » » | 1 | 1 | 2 | 6 | 9 | 15 | 7 | 10 | 17 |
| 5—6 » » » » | 1 | 1 | 2 | 16 | 9 | 25 | 16 | 10 | 26 |
| 6—7 » » » » | | | | 6 | 3 | 9 | 6 | 3 | 9 |
| 7—8 » » » » | 3 | 1 | 4 | 10 | 5 | 15 | 13 | 6 | 19 |
| 8—9 » » » » | | | | 5 | 2 | 7 | 5 | 2 | 7 |
| 9—10 » » » » | 1 | 2 | 3 | 2 | 2 | 4 | 3 | 2 | 5 |
| 10—11 » » » » | | 1 | 1 | 2 | 6 | 8 | 2 | 7 | 9 |
| 11—12 » » » » | | 3 | 3 | 1 | 1 | 2 | 1 | 4 | 5 |
| Összesen 0—1 évig — <i>Zusammen 0—1 Jahre</i> | 16 | 16 | 32 | 104 | 93 | 197 | 120 | 109 | 229 |
| 5 negyedéves korban — <i>Vierteljahr alt</i> | 1 | 2 | 3 | 8 | 4 | 12 | 9 | 6 | 15 |
| 6 » » » » | 1 | 1 | 2 | | | | 1 | 1 | 2 |
| 7 » » » » | 1 | 2 | 3 | 3 | | 3 | 4 | 2 | 6 |
| 8 » » » » | | | | | | | | | |
| Összesen 1—2 évig — <i>Zusammen 1—2 Jahre</i> | 3 | 5 | 8 | 11 | 4 | 15 | 14 | 9 | 23 |
| Összesen 0—2 évig — <i>Zusammen 0—2 Jahre</i> | 19 | 21 | 40 | 115 | 97 | 212 | 134 | 118 | 252 |
| <i>b) Nevezetesebb halálokok szerint. — Nach wichtigeren Todesursachen.</i> | | | | | | | | | |
| Meningitis | 2 | | 2 | 1 | 2 | 3 | 3 | 2 | 5 |
| Encephalitis | | | | | 1 | 1 | | 1 | 1 |
| Hydrocephalus | | | | 1 | | 1 | 1 | | 1 |
| Convulsiones | 5 | 5 | 10 | 16 | 16 | 32 | 21 | 21 | 42 |
| Croup | | | | 1 | | 1 | 1 | | 1 |
| Pneumonia, Bronchitis et Pleuritis | 3 | 5 | 8 | 11 | 11 | 22 | 14 | 16 | 30 |
| Tuberculosis | 2 | | 2 | 4 | | 4 | 6 | | 6 |
| Pertussis | | 1 | 1 | | | | | 1 | 1 |
| Diphtheritis | | | | 1 | 2 | 3 | 1 | 1 | 2 |
| Diarrhoea | 6 | 5 | 11 | 44 | 43 | 87 | 50 | 48 | 98 |
| Rhachitis | | | | | 1 | 1 | | 1 | 1 |
| Morbilli | | 1 | 1 | | | | | 1 | 1 |
| Scarlatina | | | | | | | | | |
| Variola | | 1 | 1 | 2 | 1 | 3 | 2 | 2 | 4 |
| Cholera asiatica | | | | | | | | | |
| Typhus | | | | | | | | | |
| Scrophulosis | | 1 | 1 | 1 | 1 | 2 | 1 | 2 | 3 |
| Debilitas congenita | | 1 | 1 | 7 | 2 | 9 | 7 | 3 | 10 |

Áponczok halandósága, kor, halál-ok és törvényesség szerint, 1888-ban.

Sterblichkeit der Pflegelinge, nach Alter, Todesursachen und Legitimität, v. J. 1888.

| | Volt áponcz — Waren Pflegelinge | | | | | | | | |
|---|---------------------------------|---------------|--------------|------------------------|---------------|--------------|-------------------|---------------|--------------|
| | törvényes legitim | | | törvénytelen illegitim | | | összesen zusammen | | |
| | fiú Knab. | leány Mäd. | egy. zus. | fiú Knab. | leány Mäd. | egy. zus. | fiú Knab. | leány Mäd. | egy. zus. |
| 1888. | | | | | | | | | |
| <i>a) Kor szerint. — Nach dem Alter.</i> | | | | | | | | | |
| 0—1 hónapos korban — Monate alt | 1 | 1 | 2 | 14 | 9 | 23 | 15 | 10 | 25 |
| 1—2 » » » » | 5 | 3 | 8 | 21 | 18 | 39 | 26 | 21 | 47 |
| 2—3 » » » » | 4 | 4 | 8 | 16 | 20 | 36 | 20 | 24 | 44 |
| 3—4 » » » » | 4 | 4 | 8 | 22 | 19 | 41 | 26 | 23 | 49 |
| 4—5 » » » » | 7 | 2 | 9 | 15 | 10 | 25 | 22 | 12 | 34 |
| 5—6 » » » » | 1 | 1 | 2 | 5 | 11 | 16 | 6 | 12 | 18 |
| 6—7 » » » » | 2 | 2 | 4 | 7 | 8 | 15 | 9 | 8 | 17 |
| 7—8 » » » » | 1 | 2 | 3 | 4 | 7 | 11 | 5 | 9 | 14 |
| 8—9 » » » » | 2 | 2 | 4 | 8 | 6 | 14 | 8 | 8 | 16 |
| 9—10 » » » » | 3 | 1 | 4 | 5 | 3 | 8 | 8 | 4 | 12 |
| 10—11 » » » » | 2 | 1 | 3 | 5 | 4 | 9 | 7 | 5 | 12 |
| 11—12 » » » » | | | | 5 | 4 | 9 | 5 | 4 | 9 |
| Összesen 0—1 évig — Zusammen 0—1 Jahre . | 30 | 21 | 51 | 127 | 119 | 246 | 157 | 140 | 297 |
| <i>b) Nevezetesebb halálokok szerint. — Nach wichtigeren Todesursachen.</i> | | | | | | | | | |
| 5 negyedéves korban — Vierteljahr alt | 3 | 1 | 4 | 18 | 5 | 18 | 16 | 6 | 22 |
| 6 » » » » | 2 | | 2 | 3 | 2 | 5 | 5 | 2 | 7 |
| 7 » » » » | 2 | 1 | 3 | 7 | 4 | 11 | 9 | 5 | 14 |
| 8 » » » » | 2 | | 2 | 1 | 1 | 2 | 3 | 1 | 4 |
| Összesen 1—2 éves — Zusammen 1—2 Jahre . | 9 | 2 | 11 | 24 | 12 | 36 | 33 | 14 | 47 |
| Összesen 0—2 éves — Zusammen 0—2 Jahre . | 39 | 23 | 62 | 151 | 131 | 282 | 190 | 154 | 344 |
| Meningitis | 1 | | 1 | 3 | 1 | 4 | 4 | 1 | 5 |
| Encephalitis | | | | | | | | | |
| Hydrocephalus | | 1 | 1 | 2 | | 2 | 2 | 1 | 3 |
| Convulsiones | 4 | 4 | 8 | 18 | 14 | 32 | 22 | 18 | 40 |
| Croup | 1 | | 1 | | 1 | 1 | 1 | 1 | 2 |
| Pneumonia, Bronchitis et Pleuritis | 7 | 5 | 12 | 22 | 17 | 39 | 29 | 22 | 51 |
| Tuberculosis | 1 | 1 | 2 | 7 | 2 | 9 | 8 | 3 | 11 |
| Pertussis | | | | | | | | | |
| Diphtheritis | | | | | | | | | |
| Diarrhoea | 16 | 8 | 24 | 58 | 62 | 120 | 74 | 70 | 144 |
| Rhachitis | | | | 1 | | 1 | 1 | | 1 |
| Morbilli | 1 | | 1 | 1 | | 1 | 2 | | 2 |
| Scarlatina | | | | | | | | | |
| Variola | | | | | | | | | |
| Cholera | | | | | | | | | |
| Typhus | | | | | | | | | |
| Scrophulosis | | | | | 1 | 1 | | 1 | 1 |
| Debilitas congenita | 2 | | 2 | 8 | 9 | 17 | 10 | 9 | 19 |
| Atrophia et inanitia | 4 | 4 | 8 | 17 | 18 | 30 | 21 | 17 | 38 |

83. sz. tábla.

Tabelle Nr. 83.

Áponczok halandósága, kor, halál-ok és törvényesség szerint, 1889-ben.

Sterblichkeit der Pfleglinge, nach Alter, Todesursachen und Legitimität, v. J. 1889.

| | Volt áponcz — Waren Pfleglinge | | | | | | | | |
|--|--------------------------------|---------------|--------------|------------------------|---------------|--------------|-------------------|---------------|--------------|
| | törvényes legitim | | | törvénytelen illegitim | | | összesen zusammen | | |
| | fiú Knab. | leány Mäd. | egy. zus. | fiú Knab. | leány Mäd. | egy. zus. | fiú Knab. | leány Mäd. | egy. zus. |
| 1889. | | | | | | | | | |
| a) Kor szerint. — Nach dem Alter. | | | | | | | | | |
| 0— 1 hónapos korban — Monate alt | 1 | 1 | 2 | 14 | 8 | 22 | 15 | 9 | 24 |
| 1— 2 » » » » | 2 | 6 | 8 | 16 | 23 | 39 | 18 | 29 | 47 |
| 2— 3 » » » » | 7 | 1 | 8 | 17 | 21 | 38 | 24 | 22 | 46 |
| 3— 4 » » » » | 2 | 5 | 7 | 19 | 12 | 31 | 21 | 17 | 38 |
| 4— 5 » » » » | 6 | 5 | 11 | 18 | 11 | 29 | 24 | 16 | 40 |
| 5— 6 » » » » | 1 | 2 | 3 | 10 | 8 | 18 | 11 | 10 | 21 |
| 6— 7 » » » » | 1 | 2 | 3 | 7 | 6 | 13 | 8 | 8 | 16 |
| 7— 8 » » » » | 1 | 1 | 2 | 3 | 5 | 8 | 4 | 6 | 10 |
| 8— 9 » » » » | 1 | 2 | 3 | 2 | 8 | 10 | 3 | 10 | 13 |
| 9—10 » » » » | . | . | . | 2 | 2 | 4 | 2 | 2 | 4 |
| 10—11 » » » » | . | . | . | . | 5 | 5 | . | 5 | 5 |
| 11—12 » » » » | . | . | . | 1 | . | 1 | 1 | . | 1 |
| Összesen 0—1 évig — Zusammen 0—1 Jahre . | 22 | 25 | 47 | 109 | 109 | 218 | 131 | 134 | 265 |
| 5 negyedéves korban — Vierteljahr alt | 1 | 4 | 5 | 18 | 6 | 24 | 19 | 10 | 29 |
| 6 » » » » | 1 | 1 | 2 | 1 | 1 | 2 | 2 | 2 | 4 |
| 7 » » » » | 1 | 1 | 2 | 2 | 2 | 4 | 3 | 3 | 6 |
| 8 » » » » | 1 | . | 1 | 1 | 1 | 2 | 2 | 1 | 3 |
| Összesen 1—2 évig — Zusammen 1—2 Jahre . | 4 | 6 | 10 | 22 | 10 | 32 | 26 | 16 | 42 |
| Összesen 0—2 évig — Zusammen 0—2 Jahre . | 26 | 31 | 57 | 131 | 119 | 250 | 157 | 150 | 307 |
| b) Nevezetesebb halálokok szerint. — Nach wichtigeren Todesursachen. | | | | | | | | | |
| Meningitis | 1 | 1 | 2 | . | . | . | 1 | 1 | 2 |
| Encephalitis | . | . | . | 2 | 1 | 3 | 2 | 1 | 3 |
| Hydrocephalus | 1 | 5 | 6 | 21 | 16 | 37 | 22 | 21 | 43 |
| Convulsiones | . | . | . | . | . | . | . | . | . |
| Croup | . | . | . | . | . | . | . | . | . |
| Pneumonia | 2 | 6 | 8 | 17 | 12 | 29 | 19 | 18 | 37 |
| Tuberculosis | 2 | . | 2 | . | . | . | 2 | . | 2 |
| Pertussis | . | . | . | 2 | 1 | 3 | 2 | 1 | 3 |
| Diphtheritis | . | 1 | 1 | 1 | 2 | 3 | 1 | 3 | 4 |
| Diarrhoea | 12 | 14 | 26 | 53 | 44 | 97 | 65 | 58 | 123 |
| Rhachitis | . | . | . | . | . | . | . | . | . |
| Morbilli | . | . | . | . | . | . | . | . | . |
| Scarlatina | . | . | . | . | . | . | . | . | . |
| Variola | . | . | . | . | . | . | . | . | . |
| Cholera | . | . | . | . | . | . | . | . | . |
| Typhus | . | . | . | . | . | . | . | . | . |
| Scrophulosis | 1 | . | 1 | 1 | 1 | 2 | 2 | 1 | 3 |
| Debilitas congenita | 1 | 1 | 2 | 9 | 13 | 22 | 10 | 14 | 24 |
| Atrophia et inanitio | 4 | 2 | 6 | 17 | 20 | 37 | 21 | 22 | 43 |

Áponczok halandósága, kor, halál-ok és törvényesség szerint, 1890-ben.

Sterblichkeit der Pfleglinge, nach Alter, Todesursachen und Legitimität, v. J. 1890.

| | Volt áponcz — Waren Pfleglinge | | | | | | | | |
|---|--------------------------------|---------------|--------------|------------------------|---------------|--------------|-------------------|---------------|--------------|
| | törvényes legitim | | | törvénytelen illegitim | | | összesen zusammen | | |
| | fiú Knab. | leány Müd. | egy. zus. | fiú Knab. | leány Müd. | egy. zus. | fiú Knab. | leány Müd. | egy. zus. |
| 1890. | | | | | | | | | |
| <i>a) Kor szerint. — Nach dem Alter.</i> | | | | | | | | | |
| 0—1 hónapos korban — <i>Monate alt.</i> | 5 | 1 | 6 | 10 | 11 | 21 | 15 | 12 | 27 |
| 1—2 » » » » | 7 | 7 | 14 | 16 | 16 | 32 | 23 | 23 | 46 |
| 2—3 » » » » | 1 | 3 | 4 | 23 | 22 | 45 | 24 | 25 | 49 |
| 3—4 » » » » | 6 | 7 | 13 | 19 | 16 | 35 | 25 | 23 | 48 |
| 4—5 » » » » | 5 | 3 | 8 | 14 | 17 | 31 | 19 | 20 | 39 |
| 5—6 » » » » | 5 | 4 | 9 | 9 | 11 | 20 | 14 | 15 | 29 |
| 6—7 » » » » | 1 | 2 | 3 | 5 | 9 | 14 | 6 | 11 | 17 |
| 7—8 » » » » | 1 | 4 | 5 | 7 | 5 | 12 | 8 | 9 | 17 |
| 8—9 » » » » | 2 | 4 | 6 | 4 | 5 | 9 | 6 | 9 | 15 |
| 9—10 » » » » | 2 | 2 | 3 | 2 | 2 | 5 | 5 | 2 | 7 |
| 10—11 » » » » | 1 | 1 | 2 | 5 | 5 | 10 | 6 | 5 | 11 |
| 11—12 » » » » | 1 | 1 | 2 | 4 | 3 | 7 | 5 | 3 | 8 |
| Összesen 0—1 évig — <i>Zusammen 0—1 Jahre.</i> | 37 | 35 | 72 | 119 | 122 | 241 | 156 | 157 | 313 |
| 5 negyedéves korban — <i>Vierteljahr alt.</i> | 2 | 4 | 6 | 9 | 8 | 17 | 11 | 12 | 23 |
| 6 » » » » | 1 | 1 | 2 | 4 | 4 | 4 | 1 | 5 | 6 |
| 7 » » » » | 1 | 1 | 2 | 4 | 6 | 10 | 4 | 7 | 11 |
| 8 » » » » | 1 | 1 | 2 | 2 | 2 | 2 | 2 | 2 | 2 |
| Összesen 1—2 évig — <i>Zusammen 1—2 Jahre.</i> | 3 | 6 | 9 | 15 | 18 | 33 | 18 | 24 | 42 |
| Összesen 0—2 évig — <i>Zusammen 0—2 Jahre.</i> | 40 | 41 | 81 | 134 | 140 | 274 | 174 | 181 | 355 |
| <i>b) Nevezetesebb halálokok szerint. — Nach wichtigeren Todesursachen.</i> | | | | | | | | | |
| Meningitis | 2 | 1 | 3 | 3 | 3 | 3 | 2 | 4 | 6 |
| Encephalitis | | | | | 1 | 1 | | 1 | 1 |
| Hydrocephalus | | | | | | | | | |
| Convulsiones | 3 | 3 | 6 | 8 | 17 | 25 | 11 | 20 | 31 |
| Croup | | | | 2 | 2 | 2 | 2 | 2 | 2 |
| Pneumonia | 6 | 11 | 17 | 19 | 26 | 45 | 25 | 37 | 62 |
| Tuberculosis | 2 | 1 | 3 | 12 | 6 | 18 | 14 | 7 | 21 |
| Pertussis | | | | | 2 | 2 | | 2 | 2 |
| Diphtheritis | | | | | | | | | |
| Diarrhoea | 13 | 17 | 30 | 53 | 55 | 108 | 66 | 72 | 138 |
| Rhachitis | | | | 4 | 1 | 5 | 4 | 1 | 5 |
| Morbilli | | | | | | | | | |
| Scarlatina | | | | | | | | | |
| Variola | | | | | | | | | |
| Typhus | | | | | | | | | |
| Scrophulosis | | | | | | | | | |
| Debilitas congenita | 7 | 2 | 9 | 8 | 5 | 13 | 15 | 7 | 22 |
| Atrophia et inanitio | 5 | 4 | 9 | 20 | 17 | 37 | 25 | 21 | 46 |

Todesursachen bei Kindern, nach dem Alter, nach dem Jahre 1886.

| Az élet első hetében In der 1-ten Woche | 1 héttől 1 hónapig bis zu 1 M. | | 1 hónapon túl Von 1 Monat bis zu 1 Jahr | | Összesen egy évig elhalt Zusammen bis zu 1 Jahr | | 1 évig alt | | 2 évig alt | | 3 évig alt | | 4 évig alt | | 5 évig alt | | Összesen 0-5 évig Zusammen 0-5 Jahre alt | | | | | | | | | | | |
|---|--------------------------------|--------------|---|--------------|---|--------------|-------------|--------------|-------------|--------------|-------------|--------------|------------|--------------|------------|--------------|--|--------------|------------|------------|------------|------------|-------------|-------------|-------------|------|----|---|
| | fu. Kn. | egy. M. zús. | fu. Kn. | egy. M. zús. | fu. Kn. | egy. M. zús. | fu. Kn. | egy. M. zús. | fu. Kn. | egy. M. zús. | fu. Kn. | egy. M. zús. | fu. Kn. | egy. M. zús. | fu. Kn. | egy. M. zús. | fu. Kn. | egy. M. zús. | | | | | | | | | | |
| 25 | 19 | 44 | 54 | 42 | 96 | 228 | 485 | 386 | 289 | 625 | 92 | 86 | 178 | 49 | 50 | 99 | 91 | 24 | 55 | 24 | 22 | 46 | 532 | 471 | 1008 | | | |
| 1 | 1 | 1 | 2 | 2 | 1 | 1 | 1 | 3 | 1 | 4 | 1 | 1 | 1 | 1 | 1 | 2 | 1 | 2 | 2 | 2 | 2 | 2 | 4 | 8 | 7 | 15 | | |
| 7 | 10 | 17 | 23 | 10 | 33 | 475 | 417 | 892 | 437 | 942 | 283 | 337 | 620 | 162 | 177 | 339 | 112 | 116 | 228 | 65 | 65 | 131 | 1127 | 1133 | 2260 | | | |
| 8 | 6 | 14 | 88 | 77 | 165 | 539 | 456 | 1025 | 685 | 569 | 1204 | 104 | 114 | 218 | 30 | 22 | 11 | 9 | 20 | 4 | 10 | 7 | 6 | 13 | 25 | 20 | 45 | |
| 1 | 1 | 1 | 2 | 2 | 1 | 1 | 1 | 2 | 1 | 1 | 2 | 5 | 3 | 8 | 6 | 6 | 2 | 12 | 6 | 4 | 10 | 7 | 6 | 13 | 25 | 20 | 45 | |
| 1 | 1 | 1 | 5 | 4 | 9 | 3 | 4 | 9 | 8 | 17 | 2 | 2 | 1 | 2 | 1 | 1 | 2 | 1 | 1 | 1 | 1 | 1 | 1 | 1 | 1 | 1 | 1 | 1 |
| 2 | 8 | 10 | 9 | 4 | 13 | 205 | 240 | 445 | 216 | 252 | 468 | 210 | 198 | 408 | 176 | 139 | 365 | 158 | 148 | 301 | 111 | 85 | 196 | 871 | 867 | 1738 | | |
| 253 | 191 | 444 | 138 | 110 | 248 | 104 | 76 | 180 | 495 | 377 | 872 | 9 | 11 | 20 | 3 | 9 | 12 | 4 | 4 | 2 | 4 | 2 | 2 | 513 | 397 | 910 | | |
| 296 | 236 | 532 | 319 | 249 | 568 | 1598 | 1459 | 3057 | 2213 | 1944 | 4157 | 715 | 769 | 1434 | 436 | 896 | 330 | 301 | 631 | 219 | 190 | 409 | 3913 | 3664 | 7577 | | | |
| Summa | | | | | | | | | | | | | | | | | | | | | | | | | | | | |
| Egyes nevezetesebb halálokok. — Einige wichtigere Todesursachen. | | | | | | | | | | | | | | | | | | | | | | | | | | | | |
| Meningitis | | | | | | | | | | | | | | | | | | | | | | | | | | | | |
| Encephalitis | } Encephalopathia | | | | | | | | | | | | | | | | | | | | | | | | | | | |
| Hydrocephalus | | | | | | | | | | | | | | | | | | | | | | | | | | | | |
| Convulsiones | | | | | | | | | | | | | | | | | | | | | | | | | | | | |
| Croup | | | | | | | | | | | | | | | | | | | | | | | | | | | | |
| Diphtheritis | | | | | | | | | | | | | | | | | | | | | | | | | | | | |
| Pertussis | | | | | | | | | | | | | | | | | | | | | | | | | | | | |
| Pneumonia | | | | | | | | | | | | | | | | | | | | | | | | | | | | |
| Tuberculosis | | | | | | | | | | | | | | | | | | | | | | | | | | | | |
| Enteritis | | | | | | | | | | | | | | | | | | | | | | | | | | | | |
| Diarrhoea | | | | | | | | | | | | | | | | | | | | | | | | | | | | |
| Alii morbi org. dig. | | | | | | | | | | | | | | | | | | | | | | | | | | | | |
| Rhachitis | | | | | | | | | | | | | | | | | | | | | | | | | | | | |
| Morbili | | | | | | | | | | | | | | | | | | | | | | | | | | | | |
| Scarlatina | | | | | | | | | | | | | | | | | | | | | | | | | | | | |
| Variola | | | | | | | | | | | | | | | | | | | | | | | | | | | | |
| Typhus | | | | | | | | | | | | | | | | | | | | | | | | | | | | |
| Scrophulosis | | | | | | | | | | | | | | | | | | | | | | | | | | | | |
| Debilitas congenita | | | | | | | | | | | | | | | | | | | | | | | | | | | | |
| Cholera asiatica | | | | | | | | | | | | | | | | | | | | | | | | | | | | |
| Cholera nostras | | | | | | | | | | | | | | | | | | | | | | | | | | | | |

Todesursachen bei Kindern, nach dem Alter, vom Jahre 1887

| | Az élet első hetében In der 1-ten Woche | | 1 héttől 1 hónapig Von 1 Woche bis zu 1 M. | | 1 hónapon túl Von 1 Monat bis zu 1 Jahr | | Összesen egy évig elhalt Zusammen bis zu 1 Jahr | | 1 éven túl 1-2 Jahre alt | | 2 éven túl 2-3 Jahre alt | | 3 éven túl 3-4 Jahre alt | | 4 éven túl 4-5 Jahre alt | | Összesen 0-5 évesek Zusammen | | | | | | | | | | | | |
|---|---|-----------------|--|-----------------|---|-----------------|---|-----------------|--------------------------|-----------------|--------------------------|-----------------|--------------------------|-----------------|--------------------------|-----------------|------------------------------|-----------------|-----------------|------------|------------|------------|------------|------------|-------------|-------------|-------------|------|-----|
| | l. egy. M. zst. | l. egy. M. zst. | l. egy. M. zst. | l. egy. M. zst. | l. egy. M. zst. | l. egy. M. zst. | l. egy. M. zst. | l. egy. M. zst. | l. egy. M. zst. | l. egy. M. zst. | l. egy. M. zst. | l. egy. M. zst. | l. egy. M. zst. | l. egy. M. zst. | l. egy. M. zst. | l. egy. M. zst. | l. egy. M. zst. | l. egy. M. zst. | l. egy. M. zst. | | | | | | | | | | |
| 1887. | | | | | | | | | | | | | | | | | | | | | | | | | | | | | |
| Kórcsoportok. — Krankheitsgruppen. | | | | | | | | | | | | | | | | | | | | | | | | | | | | | |
| Morbi system. nervosi | 30 | 16 | 46 | 61 | 40 | 101 | 276 | 284 | 510 | 867 | 280 | 657 | 1116 | 76 | 192 | 54 | 46 | 100 | 44 | 81 | 75 | 18 | 18 | 86 | 599 | 461 | 1080 | | |
| » circulationis | 2 | 1 | 3 | 5 | 5 | 5 | 2 | 2 | 2 | 9 | 1 | 1 | 1 | 1 | 2 | | | | | | | | | | | | | | |
| » org. respiratoris | 7 | 5 | 12 | 28 | 15 | 38 | 403 | 384 | 737 | 433 | 854 | 787 | 286 | 238 | 474 | 134 | 142 | 276 | 81 | 89 | 170 | 42 | 55 | 97 | 926 | 878 | 1804 | | |
| » » digestivis | 2 | 1 | 3 | 83 | 72 | 155 | 526 | 469 | 995 | 611 | 542 | 1158 | 96 | 109 | 205 | 22 | 29 | 51 | 10 | 12 | 22 | 7 | 8 | 10 | 746 | 696 | 1341 | | |
| » » urop. et gen. | | | | 1 | 1 | 1 | 1 | 1 | 1 | 2 | 2 | 2 | 2 | 2 | 5 | 3 | 3 | 3 | 3 | 1 | 4 | 5 | 2 | 7 | 18 | 8 | 26 | | |
| » » motus | | | | 1 | 1 | 1 | 2 | 7 | 9 | 2 | 8 | 10 | 7 | 6 | 13 | 4 | 10 | 14 | 3 | 1 | 4 | 2 | 1 | 3 | 18 | 26 | 41 | | |
| » » cutanei | | | | 1 | 1 | 2 | 4 | 2 | 6 | 5 | 3 | 8 | 1 | 2 | 3 | | | | | | | | | | | 6 | 5 | 11 | |
| » » constitutió. | 3 | 2 | 5 | 15 | 8 | 28 | 100 | 92 | 192 | 118 | 102 | 220 | 75 | 60 | 135 | 36 | 38 | 74 | 40 | 21 | 61 | 24 | 82 | 56 | 293 | 258 | 546 | | |
| » » diversi | 211 | 166 | 877 | 133 | 121 | 254 | 142 | 126 | 268 | 486 | 418 | 899 | 37 | 86 | 73 | 19 | 18 | 37 | 4 | 5 | 9 | 3 | 1 | 4 | 549 | 473 | 1022 | | |
| Summa | 255 | 192 | 447 | 822 | 257 | 579 | 1456 | 1264 | 2720 | 2033 | 1718 | 3746 | 572 | 530 | 1102 | 274 | 286 | 560 | 185 | 160 | 345 | 101 | 112 | 213 | 3165 | 2801 | 5966 | | |
| Egyes nevezetesebb halálokok. — Einige wichtigere Todesursachen. | | | | | | | | | | | | | | | | | | | | | | | | | | | | | |
| Meningitis | | | | 1 | 1 | 2 | 3 | 56 | 55 | 111 | 57 | 58 | 115 | 44 | 34 | 78 | 28 | 28 | 56 | 21 | 20 | 41 | 11 | 8 | 19 | 151 | 148 | 309 | |
| Encephalitis | | | | | | | 6 | 7 | 13 | 6 | 7 | 13 | 5 | 2 | 7 | 2 | 2 | 4 | 5 | 1 | 6 | | | | | 18 | 12 | 30 | |
| Hydrocephalus | | | | | | | 19 | 10 | 29 | 10 | 29 | 12 | 5 | 17 | 3 | 2 | 3 | 5 | 6 | 2 | 8 | 1 | | | 1 | 41 | 19 | 60 | |
| Convulsiones | 28 | 15 | 41 | 57 | 35 | 92 | 180 | 153 | 333 | 268 | 203 | 463 | 46 | 26 | 72 | 11 | 9 | 20 | 8 | 4 | 12 | 2 | 3 | 5 | 330 | 245 | 575 | | |
| Group | | | | | | | 13 | 9 | 22 | 13 | 9 | 22 | 33 | 25 | 58 | 26 | 23 | 49 | 22 | 17 | 39 | 10 | 12 | 22 | 104 | 86 | 190 | | |
| Diphtheritis | | | | | | | 1 | 1 | 18 | 17 | 35 | 19 | 17 | 36 | 22 | 41 | 63 | 26 | 25 | 51 | 17 | 28 | 45 | 12 | 21 | 39 | 96 | 132 | 228 |
| Pertussis | | | | | | | 8 | 13 | 21 | 8 | 13 | 21 | 3 | 3 | 6 | 1 | | | 1 | 4 | 5 | | | | 13 | 20 | 33 | | |
| Pneumonia | 3 | 2 | 5 | 13 | 13 | 26 | 276 | 222 | 498 | 292 | 237 | 529 | 121 | 120 | 241 | 52 | 58 | 110 | 22 | 23 | 45 | 10 | 11 | 21 | 497 | 449 | 946 | | |
| Tuberculosis | 1 | 1 | 1 | 5 | 3 | 8 | 55 | 40 | 95 | 60 | 43 | 103 | 10 | 12 | 22 | 3 | 5 | 8 | 2 | 2 | 5 | | | 1 | 1 | 73 | 63 | 136 | |
| Enteritis | | | | 1 | 1 | 66 | 61 | 127 | 460 | 414 | 527 | 475 | 1092 | 81 | 95 | 176 | 16 | 21 | 37 | 5 | 9 | 14 | 5 | 2 | 7 | 634 | 602 | 1236 | |
| Diarrhoea | | | | | | | 1 | 4 | 5 | 1 | 4 | 5 | 1 | 4 | 5 | 7 | 5 | 12 | 4 | 9 | 13 | 1 | 1 | 2 | 1 | 14 | 19 | 38 | |
| Rhachitis | | | | | | | 21 | 9 | 30 | 21 | 9 | 30 | 25 | 16 | 41 | 6 | 14 | 4 | 8 | 7 | 8 | 4 | 7 | 5 | 49 | 40 | 99 | | |
| Morbili | | | | | | | 8 | 2 | 10 | 8 | 2 | 10 | 14 | 10 | 24 | 11 | 15 | 26 | 15 | 2 | 17 | 4 | 13 | 17 | 52 | 42 | 94 | | |
| Scarlatina | | | | | | | 1 | 2 | 3 | 46 | 45 | 91 | 47 | 47 | 94 | 30 | 24 | 13 | 27 | 18 | 12 | 30 | 10 | 9 | 19 | 119 | 105 | 224 | |
| Variola | | | | | | | | | | 1 | 1 | 1 | 1 | 1 | 1 | 1 | 1 | 2 | 2 | 2 | 2 | 2 | 2 | 2 | 2 | 4 | 3 | 7 | |
| Typhus | | | | | | | 4 | 6 | 10 | 4 | 6 | 10 | 4 | 6 | 10 | 1 | 5 | 6 | 2 | 1 | 3 | 1 | 1 | 2 | 4 | 8 | 12 | 17 | 29 |
| Scrophulosis | | | | | | | 45 | 83 | 78 | 372 | 307 | 679 | | | | | | | | | | | | | | 1 | 873 | 307 | 680 |
| Debilitas congenita | 208 | 163 | 371 | 119 | 111 | 230 | | | | | | | | | | | | | | | | | | | | | | | |
| Atrophia et inanitio | 2 | 2 | 4 | 9 | 9 | 18 | 97 | 88 | 185 | 108 | 99 | 207 | 37 | 34 | 71 | 15 | 16 | 31 | 4 | | 8 | 1 | 1 | 2 | 1 | 2 | 165 | 154 | 319 |

H) HALVASZÜLÖTTEK ÉS ELVETÉLÉSEK.

Todt- und Fehlgeburten.

-
90. sz. tábla. Halvaszülöttek és elvetélések havonkénti kimutatása. 1886—90.
Todt- und Fehlgeburten nach Monaten 1886—90.
91. » » Halvaszülöttek és elvetélések anyjuk hitfelekezete szerint. 1886—90.
Todt- und Fehlgeburten nach Confession der Mutter 1886—90.
92. » » Halvaszülöttek és elvetélések törvényesség szerint. 1886—90.
Todt- und Fehlgeburten nach Legitimität 1886—90.
93. » » Halvaszülöttek és elvetélések szülők vagyonsága szerint. 1886—90.
Todt- und Fehlgeburten nach dem Wohlhabenheitsgrade der Eltern 1886—90.
-

†*Todt- und Fehlgeburten nach Monaten, 1886—1890.*

| Év Jahr | Január | | Február | | Márczius | | Április | | Május | | Junius | | Julius | | Augusztus | | Szeptember | | Október | | November | | December | | Egész év Ganzes Jahr | | | | |
|------------------------------------|--------|-----|---------|-----|----------|-----|---------|-----|-------|-----|--------|-----|--------|-----|-----------|-----|------------|-----|---------|-----|----------|-----|----------|-----|-------------------------|------|------|-----|------------------|
| | fu | Kn. | fu | Kn. | fu | Kn. | fu | Kn. | fu | Kn. | fu | Kn. | fu | Kn. | fu | Kn. | fu | Kn. | fu | Kn. | fu | Kn. | fu | Kn. | fu | Kn. | fu | Kn. | együtt zusam. |
| 1886 | 30 | 23 | 32 | 33 | 31 | 34 | 26 | 22 | 26 | 28 | 35 | 31 | 36 | 28 | 38 | 29 | 35 | 28 | 43 | 31 | 47 | 31 | 37 | 29 | 37 | 29 | 416 | 347 | 763 |
| 1887 | 30 | 22 | 34 | 32 | 31 | 36 | 50 | 38 | 46 | 28 | 30 | 23 | 40 | 27 | 37 | 37 | 26 | 23 | 34 | 28 | 37 | 25 | 55 | 34 | 34 | 450 | 355 | 805 | |
| 1888 | 48 | 35 | 38 | 44 | 40 | 37 | 41 | 33 | 38 | 35 | 34 | 38 | 34 | 26 | 33 | 25 | 24 | 43 | 28 | 40 | 26 | 52 | 39 | 460 | 409 | 869 | | | |
| 1889 | 42 | 33 | 34 | 34 | 32 | 35 | 26 | 25 | 53 | 30 | 35 | 28 | 31 | 25 | 40 | 28 | 35 | 26 | 41 | 22 | 38 | 25 | 39 | 38 | 446 | 349 | 795 | | |
| 1890 | 38 | 31 | 36 | 28 | 32 | 31 | 29 | 23 | 41 | 22 | 27 | 31 | 34 | 36 | 30 | 28 | 36 | 29 | 31 | 32 | 31 | 19 | 40 | 38 | 405 | 348 | 753 | | |
| Össz. 1886—1890 | 183 | 144 | 174 | 171 | 166 | 175 | 172 | 141 | 204 | 143 | 161 | 151 | 175 | 142 | 178 | 147 | 156 | 149 | 192 | 141 | 193 | 126 | 223 | 178 | 2177 | 1808 | 3985 | | |
| Zus. | | | | | | | | | | | | | | | | | | | | | | | | | | | | | |
| A) Halvaszüllöttek — Todtgeburten. | | | | | | | | | | | | | | | | | | | | | | | | | | | | | |
| B) Elvetések — Fehlgeburten. | | | | | | | | | | | | | | | | | | | | | | | | | | | | | |
| 1886 | 16 | 14 | 21 | 12 | 24 | 17 | 24 | 15 | 18 | 11 | 19 | 13 | 16 | 12 | 13 | 12 | 22 | 8 | 15 | 9 | 8 | 8 | 20 | 10 | 216 | 141 | 357 | | |
| 1887 | 13 | 14 | 16 | 12 | 16 | 9 | 13 | 13 | 14 | 12 | 12 | 21 | 22 | 13 | 19 | 8 | 18 | 14 | 24 | 16 | 20 | 13 | 29 | 15 | 216 | 160 | 376 | | |
| 1888 | 17 | 14 | 33 | 18 | 36 | 20 | 43 | 26 | 30 | 25 | 38 | 25 | 29 | 22 | 36 | 17 | 30 | 25 | 60 | 36 | 29 | 13 | 36 | 24 | 417 | 265 | 682 | | |
| 1889 | 38 | 35 | 23 | 24 | 66 | 26 | 41 | 21 | 46 | 22 | 35 | 24 | 60 | 40 | 59 | 22 | 43 | 32 | 47 | 32 | 36 | 24 | 52 | 41 | 546 | 343 | 889 | | |
| 1890 | 62 | 32 | 48 | 26 | 55 | 22 | 40 | 21 | 44 | 26 | 27 | 28 | 31 | 15 | 57 | 13 | 52 | 15 | 46 | 24 | 34 | 31 | 56 | 24 | 552 | 277 | 829 | | |
| Össz. 1886—1890 | 146 | 109 | 141 | 92 | 197 | 94 | 161 | 96 | 152 | 96 | 131 | 111 | 153 | 102 | 184 | 72 | 165 | 94 | 192 | 117 | 127 | 89 | 193 | 114 | 1947 | 1186 | 3133 | | |
| Zus. | | | | | | | | | | | | | | | | | | | | | | | | | | | | | |

Halvaszülöttek és elvetélek anyjuk hitfekezete szerint, 1886—1890.
Totgeburtten und Fehlgeburten nach Confession der Mutter, 1886—1890).

| | Katholikus Katholiken | | Ágosthai Lutheraner | | Helvét Calviner | | Izraelita Israeliten | | Egyéb vallási Sonstige | | Ismeretlen Unbekannt | | Összesen Insgesamt | | | | | | | | |
|---|--------------------------|---------------|------------------------|---------------|--------------------|---------------|-------------------------|---------------|---------------------------|---------------|-------------------------|---------------|-----------------------|---------------|--------------|------------|-----------|------------|-------------|-------------|-------------|
| | fi Kn. | leány Mäd. | fi Kn. | leány Mäd. | fi Kn. | leány Mäd. | fi Kn. | leány Mäd. | fi Kn. | leány Mäd. | fi Kn. | leány Mäd. | fi Kn. | leány Mäd. | egy. zus. | | | | | | |
| 1886 | 269 | 245 | 514 | 23 | 14 | 37 | 29 | 22 | 51 | 57 | 40 | 97 | 2 | — | 2 | 36 | 26 | 62 | 416 | 347 | 763 |
| 1887 | 332 | 251 | 583 | 19 | 22 | 41 | 25 | 25 | 50 | 66 | 46 | 112 | 2 | 3 | 5 | 6 | 8 | 14 | 450 | 355 | 805 |
| 1888 | 309 | 281 | 590 | 21 | 24 | 45 | 37 | 29 | 66 | 74 | 51 | 125 | 1 | 4 | 5 | 18 | 20 | 38 | 460 | 409 | 869 |
| 1889 | 304 | 265 | 569 | 22 | 15 | 37 | 31 | 22 | 53 | 74 | 41 | 115 | 4 | — | 4 | 11 | 6 | 17 | 446 | 349 | 795 |
| 1890 | 274 | 231 | 505 | 16 | 14 | 30 | 27 | 21 | 43 | 60 | 46 | 103 | 3 | 3 | 6 | 25 | 33 | 53 | 405 | 343 | 753 |
| Összesen — Zusammen | 1488 | 1273 | 2761 | 101 | 89 | 190 | 149 | 119 | 268 | 331 | 224 | 555 | 12 | 10 | 22 | 96 | 93 | 189 | 2177 | 1808 | 3985 |
| A) Halvaszülöttek. — Totgeburtten. | | | | | | | | | | | | | | | | | | | | | |
| 1886 | 130 | 89 | 219 | 8 | 4 | 12 | 13 | 10 | 23 | 27 | 21 | 45 | — | 2 | 2 | 33 | 15 | 53 | 216 | 141 | 357 |
| 1887 | 144 | 99 | 243 | 4 | 10 | 14 | 15 | 8 | 23 | 33 | 26 | 59 | 3 | 4 | 7 | 17 | 13 | 30 | 216 | 160 | 376 |
| 1888 | 240 | 173 | 413 | 17 | 12 | 29 | 25 | 22 | 47 | 116 | 53 | 169 | 3 | 1 | 4 | 16 | 4 | 20 | 417 | 265 | 682 |
| 1889 | 325 | 225 | 550 | 21 | 13 | 34 | 58 | 27 | 55 | 117 | 65 | 182 | 5 | 1 | 6 | 20 | 12 | 32 | 549 | 343 | 889 |
| 1890 | 299 | 169 | 468 | 24 | 14 | 33 | 44 | 15 | 59 | 141 | 48 | 139 | 5 | — | 5 | 39 | 31 | 70 | 552 | 277 | 829 |
| Összesen — Zusammen | 1138 | 755 | 1893 | 74 | 53 | 127 | 155 | 82 | 237 | 434 | 213 | 617 | 16 | 8 | 24 | 130 | 75 | 205 | 1917 | 1156 | 3133 |
| B) Elvetélek. — Fehlgeburten. | | | | | | | | | | | | | | | | | | | | | |

Todtgeburten und Fehlgeburten nach Legitimität, 1886—1890.

| Év — Jahr | Törvényes Legitim | | | Nem törvényes Illegitim | | | Nem tudni Unbekannt | | | Összesen — Zusammen | | | 100 törvénytelenül született jutni Auf je 100 Mächtigegeburten entfallen Knaibengeburt | 1000 törvénytelenül született jutni Auf 1000 legitime Geburten entfallen illegitime Geburten |
|--|-------------------|-------------|-------------|-------------------------|------------|-------------|---------------------|------------|-----------|---------------------|-------------|-------------|---|---|
| | fiú Kn. | leány Mäd. | egy. zus. | fiú Kn. | leány Mäd. | egy. zus. | fiú Kn. | leány Mäd. | egy. zus. | fiú Kn. | leány Mäd. | egy. zus. | | |
| | | | | | | | | | | | | | | |
| 1886 | 275 | 225 | 500 | 180 | 108 | 288 | 11 | 14 | 25 | 416 | 347 | 763 | 119·9 | 476·0 |
| 1887 | 301 | 234 | 535 | 146 | 113 | 259 | 3 | 8 | 11 | 450 | 355 | 805 | 126·8 | 484·1 |
| 1888 | 289 | 275 | 564 | 168 | 130 | 298 | 3 | 4 | 7 | 460 | 409 | 869 | 112·5 | 528·4 |
| 1889 | 280 | 213 | 493 | 164 | 136 | 300 | 2 | — | 2 | 446 | 349 | 795 | 127·8 | 608·5 |
| 1890 | 272 | 211 | 483 | 125 | 133 | 258 | 8 | 4 | 12 | 405 | 348 | 753 | 116·4 | 534·2 |
| Összesen — Zusammen | 1417 | 1158 | 2575 | 733 | 620 | 1353 | 27 | 30 | 57 | 2177 | 1808 | 3985 | 120·4 | 525·4 |
| A) Halvaszüllöttek. — Todtgeburten. | | | | | | | | | | | | | | |
| 1886 | 142 | 83 | 225 | 62 | 48 | 110 | 12 | 10 | 22 | 216 | 141 | 357 | 153·2 | 43·7 |
| 1887 | 130 | 93 | 223 | 86 | 66 | 152 | — | 1 | 1 | 216 | 161 | 376 | 135·0 | 66·2 |
| 1888 | 304 | 172 | 476 | 105 | 88 | 193 | 8 | 5 | 13 | 417 | 265 | 682 | 157·4 | 34·5 |
| 1889 | 367 | 224 | 591 | 174 | 112 | 286 | 5 | 7 | 12 | 546 | 343 | 889 | 159·2 | 47·4 |
| 1890 | 392 | 175 | 567 | 139 | 92 | 231 | 21 | 10 | 31 | 552 | 277 | 829 | 199·3 | 35·5 |
| Összesen — Zusammen | 1335 | 747 | 2082 | 566 | 406 | 972 | 46 | 33 | 79 | 1947 | 1186 | 3133 | 164·2 | 42·4 |
| B) Elvetélések. — Fehlgeburten. | | | | | | | | | | | | | | |

Halvaszülöttek és elvetélések, a szülők vagyonossága szerint, 1886—1890.

Totgeburten und Fehlgeburten nach dem Wohlhabensgrade der Eltern, 1886—1890.

| Év Jahr | Vagyonos Bemittelt | | | Vagyontalan és közintézetekből Unbemittelt und aus öffentlichen Anstalten | | | Kitöltetlen Unausgefüllt | | | Összesen Zusammen | | |
|---------------------------------|-----------------------|---------------|----------------|--|---------------|----------------|-----------------------------|---------------|----------------|----------------------|---------------|----------------|
| | fiu Kn. | leány Mäd. | együtt zus. | fiu Kn. | leány Mäd. | együtt zus. | fiu Kn. | leány Mäd. | együtt zus. | fiu Kn. | leány Mäd. | együtt zus. |
| A) Halvaszülöttek — Totgeburten | | | | | | | | | | | | |
| 1886 | 59 | 41 | 100 | 304 | 258 | 562 | 53 | 48 | 101 | 416 | 347 | 763 |
| 1887 | 57 | 40 | 97 | 356 | 268 | 624 | 37 | 47 | 84 | 450 | 355 | 805 |
| 1888 | 59 | 53 | 112 | 311 | 270 | 581 | 90 | 86 | 176 | 460 | 409 | 869 |
| 1889 | 51 | 49 | 100 | 331 | 241 | 572 | 64 | 59 | 123 | 446 | 349 | 795 |
| 1890 | 56 | 38 | 94 | 276 | 244 | 520 | 73 | 66 | 139 | 405 | 348 | 753 |
| Összesen, Zusammen | 282 | 221 | 503 | 1578 | 1281 | 2859 | 317 | 306 | 623 | 2177 | 1808 | 3985 |
| B) Elvetélések — Fehlgeburten | | | | | | | | | | | | |
| 1886 | 31 | 13 | 44 | 148 | 117 | 265 | 37 | 11 | 48 | 216 | 141 | 357 |
| 1887 | 30 | 37 | 67 | 147 | 102 | 249 | 39 | 21 | 60 | 216 | 160 | 376 |
| 1888 | 95 | 44 | 139 | 254 | 176 | 430 | 68 | 45 | 113 | 417 | 265 | 682 |
| 1889 | 108 | 57 | 165 | 347 | 235 | 582 | 91 | 51 | 142 | 546 | 343 | 889 |
| 1890 | 134 | 48 | 182 | 343 | 174 | 517 | 75 | 55 | 130 | 552 | 277 | 829 |
| Összesen, Zusammen | 398 | 199 | 597 | 1239 | 804 | 2043 | 310 | 183 | 493 | 1947 | 1186 | 3133 |

Javítandó hibák.

(A téves szedés zárjelbe van foglalva. — fel. = felülről; al. = alulról.)

- 12-dik oldal. 22-dik sor fel. (5) 6.
 14-dik » 9-dik » » (hegyse) hegyes.
 17-dik » 7-dik » » (14'01) 14'03. — 17. sor fel. (263) 260. — U. o. (283) 281. —
 23-dik sor fel. (313) 315. — U. o. (304) 305. — 24-dik sor fel. (286) 288.
 20-dik oldal. 11-dik sor fel. (4'26) 4'16. — 12-dik sor fel. (4'35) 4'20. — 13-dik sor fel. (3'00)
 2'92. — 14. sor fel. (3'17) 3'13. — 26. sor fel. (1876) 1877. — 30. sor fel. (30) 29.
 24-dik oldal. 13-dik sor al. (1553) 107. — U. o. (11) 58. — U. o. (107) 1115. — U. o. 2200
 után az üres helyre: 5'5.
 25-dik oldal. 5-dik sor al. (597) 601. — 4-dik sor al. (446) 450.
 26-dik » 10-dik » » (felnöttek kora 3'3 évvel) a felnőtt férfiak átlagos kora 5'9, a
 nőké 3'3 évvel.
 27-dik oldal. 1-ső sor al. (331) 261. — U. o. (618) 608. — U. o. (4.077) 3.977.
 28-dik » 27-dik sor fel. (10'59) 8'43. — 28-dik sor fel. (18'20) 18'54. — 31-dik sor fel.
 (24'50) 24'56. — 34-dik sor fel. (39'13) 39'78. — 10-dik sor al. (8'55) 8'44. — 9-dik sor
 al. (7'66) 7'63. — 7-dik sor al. (12'30) 12'57. — 6-dik sor al. (16'81) 11'88. — 4-dik sor
 al. (57'84) 60'43. — 1-ső sor al. (67'31) 67'16. — U. o. (86'44) 87'03. — U. o. (86'11) 50'23.
 29-dik oldal. 11-dik sor fel. (44'77) 38'39. — 12-dik sor fel. (37'60) 37'89. — 17-dik sor fel.
 (16'42) 22' 57. — 22-dik sor fel. (25'78) 25'86. — 25-dik sor fel. (44'7) 38'4. — U. o.
 (alig) körülbelül. — 12. sor al. három helyen: (Budapest 1886—90) Budapest 1890/91. —
 8. sor al. (12'30) 12'57. — 7. sor al. (16'81) 11'88. — 5. sor al. (57'84) 60'43.
 33-dik oldal. 16-dik sor fel. (1148) 1418. — 20-dik sor al. (túloldali) a 36-dik lapon tartott.
 35-dik » 13. sor al. 10. rovatban (7304) 7504. — U. o. 23. (utolsó) rovatban (7747) 7947.
 37-dik oldal. 15-dik sor fel. (11) 12. — 16-dik sor fel. (14) 18. — 17-dik sor fel. (48) 32.
 40-dik » 14-dik sor fel. (76'8) 59'1. — U. o. (23'4) 35'4. — U. o. (1'3) 1'5. — 18-dik sor
 fel. (Körjelzésnek különböző) körjelzésnek vagyonosság szerint különböző.
 44-dik oldal. 3-dik sor al. (szoritkozának) szoritkozna.
 45-dik » 2-dik sor fel. (92'4) 95'0. — 3-dik sor fel. (2857) 2850. — U. o. (2803) 2801. —
 U. o. (94'6) 98'0. — 5. sor fel. (95'6) 96'0. — 7. sor fel. (11.363) 11.356. — U. o. (10.963)
 10.961. — 16-dik sor fel. (95'5) 95'6. — 21-dik sor fel. (2.238) 2.199. — 22-dik sor fel.
 (98'8) 97'1.
 51-dik oldal. 3-dik sor fel. (és tüdőlobban) és aggkórban.
 52-dik » 12-dik sor al. (2228) 2218. — 11-dik sor al. (3203) 3193. — 10-dik sor al. (össz-
 halottak $7\frac{1}{3}\%$ -a) összhaltak mintegy $7\frac{1}{2}\%$ -a
 55-dik oldal. 17-dik sor al. [10.127] 10.117.
 56-dik oldal. 6-dik sor fel. (betegségekből) betegségeknél. — 15-dik sor fel. (1.935) 1.913.
 57-dik » 9-dik sor fel. (152'09) 152'12. — 11-dik sor fel. (63) 62.
 58-dik » 22-dik sor fel. (804'0) 73'0. — 8-dik sor al. (180) 182. — 4-dik sor al. (száz-
 ezerre) tízezerre.
 59-dik oldal. 6-dik sor al. (2) 3.
 60-dik » 2-dik sor fel. (beosztjuk) osztjuk. — 18-dik sor al. (gyakran) gyakrabban.

- 62-dik » 12-dik sor al. (70.210) 70.220. — 11-dik sor al. (106.640) 106.650. — 8-dik sor al. (l. a mellékelt táblát) l. jelen közl. 59—63. sz. tábla. — 60-dik sor al. (95.646) 95.656.
- 66-dik oldal. 14-dik sor al. (34.889) 34.898.
- 67-dik oldal. 16-dik sor fel. (l. a sz. táblát) l. a 64. sz. táblát.
- 69-dik » 10-dik sor fel. (1243) 1248. — 11-dik sor fel. (116) 118.
- 76-dik » 9-dik sor fel. (107) 77. — 12-dik sor fel. (17) 14. — 18-dik sor fel. (50 és 50 éven túl) 30—50 és 50 éven túl. — 8-dik sor al. (korszaknál) korszakban.
- 77-dik oldal. 1-ső sor al. (50^{0/00}) 50^{0/0}.
- 78-dik » 20-dik sor fel. (mint ez az egy egyszerű) mint ez egy egyszerű. — 10-dik sor al. (visszavezetni) visszavezethetni.
- 81-dik oldal. 9-dik sor fel. (tanár, tanító) tanár-tanító.
- 82-dik » 23-dik rovat, 10-dik sor al. (81) 56.
- 95-dik » »Aggkór« a jobboldali felsorolás az 50 éven felüliekre (1882—90) vonatkozik.
- 103-dik » 7-dik rovat 4-dik sor al. (006) 06.
- 107-dik » 10-dik sor fel. (176) 178. — 21-dik sor fel. (1883—1885) 1883¹—1885.
- 111-dik » 10-dik sor al. 7-dik rovat (0) 6.
- 115-dik » 21-dik sor al. (1883) 1886. — U. o. (1886) 1887.
- 117-dik » 13-dik sor fel. (közt átlag) közt (l. 3. sz. jegyzet) átlag. — U. o. (7786) 7673.
- 128-dik » 15-dik sor fel. (3144) 3041. — U. o. (1392) 1381.

A táblás részben:

- 62*-ik oldal 1-ső rovat, 30-ik sor al. (cerebrospinalis) spinalis. U. o. 28-ik sor al. (cerebrospinalis) spinalis. — U. o. 20-ik sor al. (cerebri spinalis) spinalis.
- 64*-ik oldal. Felirat: (31. sz. tábla) 30. sz. tábla. — U. o. (Tabelle Nr. 31). Tabelle Nr. 30. —
- 66*-ik oldal, 1-ső rovat, 27. sor al. (Cystis) Cysta. — U. o. 23. sor al. (Hysteria uteri) Hysteria.
- 67*-ik oldal 1-ső rovat, 4-ik sor fel. (Prolapsus) Neoplasma. — U. o. 35. sor fel. (partur) partur. — U. o. 51-ik sor fel. (Inflammatio articular) Arthritis acuta.
- 68*-ik oldal 1-ső rovat, 1-ső sor fel. (Tendinitis) Tendovaginitis. — U. o. 15-ik sor fel. (Pelui-peritoniti) Pelveoperitonitis. — U. o. 17-ik sor al. (conger) congen.
- 69*-ik oldal 1-ső rovat, 1-ső sor fel. (Infectio) Septicaemia.
- 93*-ik oldal 1-ső rovat, 6-ik sor fel. (urep) urop.
- 97*-ik oldal 1-ső rovat, sor fel (organ. ar.) organ. urop. — U. o. 12. sor fel. (motus) motus.
- 110*-ik oldal 2-ik rovat, 5-ik sor al. (36) 66.
- 111*-ik » 2-ik rovat, 2-ik sor al. (476) 456.
- 146*-ik » 10-ik rovat 7-ik sor al. (83.166) 73.166. — U. o. 6-ik sor al. (21.270) 11.270. — U. o. 1-ső sor al. (83.166) 73.166.
- 147*-ik oldal 1-ső rovat, 14-ik sor al. (2493) 7493. — 11-ik rovat, 7-ik sor al. (3,735.690) 3,725.690. — U. o. 6-ik sor al. (895.672) 885.672. — 12-ik rovat, 7-ik sor al. (3,656.233) 3,646.233. — U. o. 6-ik sor (888.550) 878.550. — U. o. 1-ső sor al. (3,656.233) 3,646.233.
- 148*-ik oldal 13-ik rovat, 11-ik sor al. (60.068) 61.068. U. o. 7-ik sor al. (103.585) 104.585. — U. o. 2-ik sor. al. (24.480) 25.480. — U. o. 1-ső sor. al. (103.585) 104.585.
- 149*-ik oldal 1-ső rovat, 1-ső sor al. (30.275) 130.275. — 6-ik rovat 1. sor al. (148.751) 148.750. — 6-ik rovat 2-ik sor al. (30.318) 30.312. — U. o. 17-ik sor al. (50) 250. — 8-ik rovat, 16-ik sor al. (109) 179. — 11-ik rovat, 11-ik sor al. (944.135) 944.135. — U. o. 7-ik sor al. (1,689.785) 1,690.785. — U. o. 2-ik sor al. (360.991) 361.991. — U. o. 1-ső sor al. (1,689.785) 1,690.785. — 12-ik rovat 11-ik sor al. (919.975) 920.975. — U. o. 7-ik sor al. (1,655.158) 1,656.158. — U. o. 2-ik sor al. (360.348) 331.348. — U. o. 1-ső sor al. (1,655.158) 1,156.158.
- 156*-ik oldal 11-ik rovat, 22-ik sor al (48) 98.
- 157*-ik » 2-ik rovat, 2-ik sor al. (10) 18. — 11-ik rovat, 8-ik sor al. (48) 58.
- 159*-ik » 2-ik rovat, 6-ik sor fel. (23) 33.
- 160*-ik » 23-ik rovat, 6-ik sor fel. (111) 41.
- 163*-ik » 5-ik rovat, 21-ik sor al. (72) 12. — 7-ik rovat, 3-ik sor fol. (7) 2.
- 165*-ik » 23-ik rovat, 5-ik sor al. (235) 165. — 3-ik rovat 2-ik sor al. (72) 53. — 7-ik rovat 3-ik sor al. (8) 7. — 11. rovat, 1-ső sor al. (3003) 3303. — 16. rovat, 4-ik sor al. (108) 109.
- 180*-ik oldal 2-ik rovat, 28-ik sor al. (86) 80.

Budapest székes főváros statisztikai hivatalának kiadványai.

Irta (ill. szerkesztette) Dr. Kőrösy József igazgató. — Grill Károly bizománya, Budapest.

A) »Közlemények.«

- I. Az 1870-dik évi pesti népszámlálás eredményei. 3722 tábla, 8 folio kötetben.
- II. Az 1857. évi pesti népszámlálás eredményei. 1077 tábla, 2 folio kötetben. (Feldolgozott 1870-ben.) Ezen két munka csak 12 példányban van (autogr.) sokszorosítva, melyek hatóságok közt kiosztattak.
- III. Előleges jelentés az 1870-dik évi január 1-én történt pesti népszámlálásról. Pest, 1871. Ára 40 kr.
- IV. Pest szabad királyi város az 1870. évben. A népszámlálás eredményei. 10 grafikus táblával. Pest, 1871. Ára 3 frt 50 kr.
- V. Az 1870-dik és 1871-diki pesti építkezések. Pest, 1872. Ára 70 kr.
- VI. Jövedelmi adótanulmányok az 1870-diki évről. 1873. Ára 1 frt 50 kr.
- VII. Pestvárosi statisztikai évkönyv. I. évfolyam. Pest, 1873. Ára 3 frt 50 kr.
- VIII. Az 1872-dik évi pesti építkezések. Budapest, 1873. Ára 70 kr.
- IX. A pestvárosi elemi népiskolák az 1871/72. és 1872/73. tanévekben. 1875. Ára 2 frt 50 kr.
- X. Pestvárosi adótanulmányok az 1871. és 1872. évi jövedelmi és házbéradóról. Ára 80 kr.
- XI. Pestváros halandósága 1872—1873-ban és annak okai. Egy grafikus tábl. 1876. Ára 2 frt 50 kr.
- XII. Az 1873. és 1874. évi budapesti építkezések. 1875. Ára 70 kr.
- XIII. Adótanulmányok az 1873. és 1874. évekről. I. Jövedelmi adó. II. Házbéradó. 1877. Ára 80 kr.
- XIV. Budapest főváros halandósága 1874. és 1875-ben és annak okai. 1877. Ára 2 frt.
- XV. Budapest fővárosa 1881. évben. A népszámlálás és népleírás eredményei, I. füzet, 2 grafikus táblával. 1881; ára 2 frt 25 kr. — II. füzet, 7 grafikus táblával. 1882; ára 3 frt 50 kr. III. füzet, 1883; ára 3 frt 50 kr.
- XVI. Budapest főváros elemi népiskolái az 1873/74—1876/77. iskolai években. 1883. Ára 1 frt 50 kr.
- XVII. Budapest főváros elemi népiskolái az 1877/78—1880/81-diki iskolai években. 1880. Ára 1 frt 50 kr.
- XVIII. Budapest főváros halandósága az 1876—1881. években és annak okai. 1885. Ára 3 frt 50 kr.
- XIX. A hevenyfertőző betegedések statisztikája az 1881—1891. évekről és az időjárás befolyásának vizsgálata. Hét táblával. Budapest, 1894. Ára 2 frt 50 kr.
- XX. Az 1875—1884. évi budapesti építkezések. 1886. Ára 70 kr.
- XXI. Az 1886. évi július hó 1-én tartott népösszeírás eredményei. 1887. Ára 70 kr.
- XXII. Budapest főváros halandósága az 1882—1885-diki években. 1883. Ára 1 frt 80 kr.
- XXIII. Budapest főváros közoktatásügyi statisztikája az 1881/2—1884/5. iskolai években. 1889. Ára 1 frt 50 kr.
- XXIV. Budapest főváros közoktatásügyi statisztikája az 1885/6—1888/9. iskolai években. 1890. Ára 2 frt.
- XXV. Budapest fővárosa az 1891. évben. A népleírás és népszámlálás eredményei. Irta Kőrösy József és dr. Thirring Gusztáv. I. kötet, 7 táblával, 1894. Ára 2 frt 50 kr. — II. kötet, 8 táblával, 1895. Ára 2 frt 50 kr. — III. kötet. 1898. Ára 2 frt 50 kr.
- XXVI. Budapest főváros halandósága az 1886—1890. években. 1898. Ára 3 frt.
- XXVII. Az 1890. november 15-én tartott népösszeírás eredményei. 1896. Ára 75 kr.
- XXVIII. Az 1885—1895. évi budapesti építkezések. 1898. Ára 75 kr.

B) Időszaki kiadványok.

Budapest székes főváros statisztikai hivatalának heti kimutatásai. Tartalma: születések, halálozások, a hevenyfertőző betegségek halandósági statisztikája, a nyilvános kórházak betegforgalma, áruforgalom (11. cikk) és marhavásár. 1873—1897. I—XXV. évfolyam (26—1304. szám). Ára egy-egy évfolyamnak 3 frt.

Statisztikai Havi Füzetek. Kiadja a székes fővárosi statisztikai hivatal. Tartalma: halandóság, születések, házasságkötések, meteorológiai megfigyelések, vasuti, gőzhajó- és magánhajóforgalom, a közraktárak és elevátor forgalma, gabonakereskedés és árak, a pénzintézetek forgalma. A vasutak személyforgalma, a zálogház, az adópénztár forgalma, vízvezeték, a Duna vizállása, városi fürdők, az ingyenszodák forgalma. Élelmi cikkek ára, az élelmi cikkeknek a központi vásárcsarnokba való szállítása, lóvásár, helyi személyforgalom, czéggjegyzések, árjegyzékek és tőzsde, közkönyvtarak látogatottsága, építkezési engedélyek, az önkéntes mentő-egyesület tevékenysége stb., azonkívül 30—40 a fővárosra vonatkozó nagyobb czikk. 1874—97. I—XXV. évfolyam (1—295. szám). Ára egy-egy évfolyamnak 4 frt.

Budapest székes főváros Statisztikai Évkönyve. Szerkeszti Dr. Thirring Gusztáv. I. évfolyam. 1874—1894. Ára 4 frt. — II. évfolyam. 1895—1896. Ára 4 frt. (Sajtó alatt.)

Budapest székes főváros Statisztikai Zsebkönyve. Szerkeszti Dr. Thirring Gusztáv. I. évfolyam. 1894. Ára 20 kr. II. évfolyam. 1895—1896. (Sajtó alatt.)

C) Nemzetközi statisztika.

Statistique internationale des grandes villes.

I. Section. Mouvement de la population. Tome I. Budapest, Paris, Berlin. 1876. Ára 10 frank

II. » Statistique de finances. Tome I. Budapest, Paris, Berlin. 1877. Ára 12 frank

Bulletin annuel des finances des grandes villes. I—X. évfolyam 1877—1886. Ára egy-egy évfolyamnak 2 frank; az VI. és X. évfolyam (öt és tíz évi összesítéssel) 3 frank.

Bulletin hebdomadaire de statistique internationale. Tartalma: Délkeleti Európa több városának népesedési mozgalmá. I—XVIII. évfolyam. 1878—95. (1—928. sz.) Ára évenként 4 frank.

Tableaux internationaux des recensements de 1880—81. — Ville de Budapest. Recensement du 1-er janvier 1881. (Annexe à l'ouvrage du recensement.) Berlin, 1882.

D) Egyéb kiadványok.

Budapest székes főváros statisztikai hivatalának története, 1869—1894. Irta Dr. Thirring Gusztáv. (A »Statisztikai Havi Füzetek« 255. számából.) Ára 50 kr.

A fővárosi kereskedelem emelésére kiküldött bizottság tárgyalásai. I. rész. Ára 1 frt 20 kr.

Plan du dépouillement du recensement de la ville de Budapest. 1881. Ára 1 frank.

Die Natalitäts- und Mortalitätsverhältnisse ungarischer Städte in den Jahren 1878—1895. Bearbeitet von Dr. Joseph v. Körösy und Dr. Gustav Thirring. Budapest és Berlin, 1897. Ára 1 frt.

Katalogus a hivatal munkálatairól. Az 1881-ben Velenczében tartott nemzetközi földrajzi kongresszus számára, magyar, francia és olasz nyelven szerkesztve. Berlin, 1881. Puttkammer & Mühlbrecht.

Magyar Országos Kiállítás. 1885. Magyarázó katalogus a fővárosi statisztikai hivatal által kiállított tárgyakhoz, magyar, német és francia nyelven szerkesztve. Budapest, Berlin. 1885.

Külön lenyomatban megjelent:

Pestváros lakosságának népesedési mozgalmá. (Az Évkönyv I. folyamából.) Ára 1 frt.

Pestváros pénzügye. (Az Évkönyv I. folyamából.) Ára 1 frt 40 kr.

Adalékok az árak történetéhez. (Az Évkönyvből.) Ára 1 frt 40 kr.

Az 1872/73-diki kolerajárvány. (A XI. számú Közleményből.) 1 grafikus rajzzal. Ára 50 kr.

A gyermekhalandóság Budapest 1874—75-ben. (A XIV. számú Közleményből.) Ára 40 kr.

Az 1881-diki fővárosi népszámlálás előkészítése, keresztülvitele és feldolgozása (a XV. számú Közlemény III. füzetéből). Ára 50 kr.

Budapest székes főváros statisztikai hivatalának halandósági közleményei.

Irta dr. Kőrösy József.

XI. közlemény.

Pestváros halandósága 1872—1873-ban és annak okai.

1 graphikus táblával.

Budapest 1876. Ára 2 frt 50 kr.

XIV. közlemény.

Budapest főváros halandósága 1874-ben és 1875-ben
és annak okai.

Budapest 1878. Ára 2 frt.

XVIII. közlemény.

Budapest főváros halandósága az 1876—1881-dik
években és annak okai.

Budapest 1885. Ára 3 frt 50 kr.

XXII. közlemény.

Budapest főváros halandósága az 1882—1885. években.

Budapest 1888. Ára 1 frt 80 kr.

Az 1872/73-iki kolerajárvány.

Különnyomat a XI. számú közleményből.

1 grafikus rajzzal.

Ára 50 kr.

A gyermekhalandóság Budapesten 1874—1875-ben.

Különnyomat a XIV. számú közleményből.

Ára 40 kr.

Statistique international des grandes villes.

I Section : Mouvement de la population. Tome I.

Budapest, Paris, Berlin, 1876. Prix 10 francs.

Bulletin hebdomadaire de statistique internationale.

Année I—XVIII. 1878—1895.

Prix 4 francs.

Die Natalitäts- und Mortalitätsverhältnisse ungarischer Städte in den Jahren 1878—1875.

Bearbeitet von **Dr. Josef v. Körösy** und **Dr. Gustav Thirring**.

Budapest, Berlin, 1897.

Ára 1 frt.