

BUDAPEST SZÉKES FŐVÁROS STATISZTIKAI HIVATALÁNAK  
KÖZLEMÉNYEI.

XXV.

1.

# BUDAPEST FŐVÁROSA

AZ 1891-<sup>IK</sup> ÉVBEN.

A NÉPLEIRÁS ÉS NÉPSZÁMLÁLÁS EREDMÉNYEI.

IRTA


KÖRÖSI JÓZSEF

A FŐVÁROSI STATISZTIKAI HIVATAL IGAZGATÓJA

ÉS

DR. THIRRING GUSZTÁV

A HIVATAL ALIGAZGATÓJA



ELSŐ KÖTET.

Hét táblával.

BUDAPEST, 1894.


GRILL KÁROLY UDVARI KÖNYVKERESKEDÉSE.

Ára 2 frt 50 kr.

M. ACADEMIA  
KÖNYVTÁRA

BUDAPEST FŐVÁROSA

AZ 1891-İK ÉVBEN.



10  
700

BUDAPEST SZÉKES FŐVÁROS STATISZTIKAI HIVATALÁNAK  
KÖZLEMÉNYEI.


XXV.

1.

BUDAPEST FŐVÁROSA

AZ 1891-İK ÉVBEN.

A NÉPLEIRÁS ÉS NÉPSZÁMLÁLÁS EREDMÉNYEI.



BUDAPEST, 1894.

GRILL KÁROLY UDVARI KÖNYVKERESKEDÉSE.

Stat  
0  
395

# BUDAPEST FŐVÁROSA

AZ 1891-İK ÉVBEN.

A NÉPLEIRÁS ÉS NÉPSZÁMLÁLÁS EREDMÉNYEI.

IRTA  
KÖRÖSI JÓZSEF

A FŐVÁROSI STATISZTIKAI HIVATAL IGÁZGATÓJA

ÉS

DR. THIRRING GUSZTÁV

A HIVATAL ALIGAZGATÓJA

ELSŐ KÖTET.

Hét táblával.

BUDAPEST, 1894.

GRILL KÁROLY UDVARI KÖNYVKERESKEDESE.

M. ACADEMIA  
KÖNYVTÁRA

# Az első kötet tartalma.

## ELSŐ SZAKASZ.

### Városrészek, utcák, épületek és lakások.

#### ELSŐ FEJEZET.

##### A kerületek és azok népessége.

	Lapszám
1. A kerületek jellemzése .....	3
2. A város területe és a népesség sűrűsége .....	5
3. Utcaik és terek .....	9

#### MÁSODIK FEJEZET.

##### Az épületek.

1. Általános megjegyzések. — Az épületstatisztika nehézségei .....	15
2. Az épületek számának szaporodása .....	17
3. Az épületek nagyságának ismérvei .....	19
4. Az épületek magassága .....	19
5. Épületek nagysága a helyök foglalt szobák száma szerint .....	22
Százaléktábla a lakóházaknak lakóik és szobáik száma szerinti kimutatásához .....	28
6. Házak nagysága lakóik száma szerint (Lakottság) .....	24
7. Az egyéb épületek (Nem-lakóházak) .....	28
8. Az épületek falazatuk és tetőzetük szerint .....	29
9. Melléképületek .....	30
10. Nem-épületek .....	31
11. A be nem épített telkek .....	31
Jegyzetek .....	32

#### HARMADIK FEJEZET.

##### A laka kalmatosságok (Lakások).

1. Általános megjegyzések .....	35
2. A lakások kerületek szerint .....	36
3. A lakások emeletek szerint .....	36
Százaléktábla a lakásoknak fekvés szerinti kimutatásához .....	38
Százaléktábla a szobáknak fekvés szerinti kimutatásához .....	39
4. A lakhelyiségek és különösen a szobák .....	40
5. A lakások nagysága szobáik száma szerint .....	41
Százaléktábla a rendes lakásoknak nagyság szerinti kimutatásához .....	45
6. A lakások egyéb alkatrészei. — Konyha nélküli lakások .....	46

#### Lapszám

7. Az intézetek (rendkívüli háztartások) .....	49
8. A nem lakott és ki nem bérelt helyiségek .....	50
Jegyzetek .....	51

## MÁSODIK SZAKASZ.

### Lakviszonyok.

#### ELSŐ FEJEZET.

##### A lakviszonyok általában.

1. Általános megjegyzések .....	56
2. A népesség eloszlása emeletek szerint. Pinczelakosság .....	56
Százaléktábla a lakosságuk emeletek szerinti kimutatásához .....	58
3. A lakások lakottsága .....	59
Egy-egy lakásra eső átlagos lakószám, emeletek szerint .....	62
Százaléktábla a lakásoknak lakottság szerinti kimutatásához .....	63
4. A szobák lakottsági aránya .....	64
Egy-egy szobára eső átlagos lakószám, emeletek szerint .....	67
A szobák száma laksűrűségi fokozatok szerint .....	69
Lakók száma a szobák laksűrűsége szerint .....	70
5. Lakviszonyok a lakások nagysága (szobáik száma) szerint .....	74

#### MÁSODIK FEJEZET.

##### A háztartások összetétele. Külön háztartások és éjjeli szállók.


1. A családok (háztartások) összetétele .....	77
Százaléktábla a háztartások összetételének kimutatásához .....	80
2. Külön háztartások és szállók .....	82

#### HARMADIK FEJEZET.

##### A túlnépes helyiségek.

1. Visszapillantás az elmúlt két évtizedre .....	85
2. Szorosabb értelemben vett túlnépes lakások. Azoknak kerületek szerinti eloszlása .....	88
3. A túlnépes lakásoknak fekvés szerinti eloszlása .....	90
4. A túlnépes lakásoknak lakottsága .....	91
5. A háztartások összetétele a túlnépes lakásokban .....	92
6. A túlnépes lakások népességének korviszonyai .....	94





## I. FEJEZET.

# A kerületek és azok népessége.

A kerületek jellemzése. — A főváros területe és a lakosság sűrűsége. — Utcák és terek.

### 1. A kerületek jellemzése.

Budapest közigazgatási beosztásában 1881 óta nem történt semmiféle változás, de az egész főváros összképe, valamint az egyes kerületek physiognomiája sok tekintetben megváltozott. A főváros hatalmas fellendülése, mely 1867. óta szüntelen érvényesül, nemcsak a népesség számában, hanem — és talán még fokozottabb mérvben — a főváros építkezési, társadalmi és közművelődési fejlődésében, szóval az egész városnak mindinkább nagyvárosiassá váló színezetében nyer kifejezést. Az építkezési fejlődéssel, mely a főváros külsejére leginkább van befolyással, egy későbbi fejezetben bővebben fogunk foglalkozni. Itt csak azon mozzanatokat akarjuk érinteni, melyek a főváros és az egyes kerületek összképében jutnak érvényre.

A Duna jobboldalán elterülő három kerület még ma is kisebb város képét tárja elénk, melynek szerény, csöndes utczái és a budai hegyeket díszítő barátságos nyaralói a balpart palotasoraival és népes utcáinak tömkelegével élénk ellentétet képeznek. Ma is még a Vár, az I. kerület magva, képezi az egész városnak legcsendesebb részét s ez az egyedüli rész, melynek külseje a lefolyt évtizedben alig szenvedett változást. Csakis a királyi várak kibővítéséből folyó építkezések módosítják némileg az eddigi panorámát. Az új várak környéke tetemes költségek árán s sok esztétikai érzékkel villateleppé és díszes parkká alakul át; a festői, de közelről vizsgálva szűk és piszkos utcák, melyek a Tabánban a Gellérthegy északi lejtőjét foglalják el, a szabályozási és parkozási munkálatoknak esnek áldozatul s velök e tájnak bizonyos keleties színezetet nem nélkülöző érdekes panorámája örökre eltűnik. A Gellérthegy tövét szegélyező hosszú utcásor is teljesen leromboltatott és lassankint létesül az a szép körút, mely a Tabánból kiindulva, a Krisztinaváros kellő közepén át a II. kerületig fog vezetni. A Krisztinaváros zöldelő völgyének képe évről-évre vonzóbbá válik és e városrész lassankint kies nyaralóteleppé alakul. A budai hegyek is mindinkább élénkülnek és szemünk láttára egész kis város létesül a bájos hegység lejtőin és derekán, 300 méternyire a főváros fölött.

Sokkal megállapodottabb képet nyújt a II. kerület, mely nagyrészt a folyam mentén terül el a Várhegy aljától az észak felé emelkedő újlaki magaslatokig. Ezen, előbb Vizivárosra és Országútra megoszló kerület népessége az I. kerületéhez képest művelődés és vagyonosság tekintetében hátrább áll és mintegy átmenetet képez a III. kerülethez, az előbbi Ó-Budához (Aquincum), melynek lakossága, szintugy mint Ujlaké, azelőtt túlnyomóan szőlőművesekből állott. A szőlőtöke pusztulásával a kerület jóléte is erősen megcsappant; a szőlőművesekből munkások lettek, a kik az ottani malmokban, téglavető- és kékfestőgyárakban, valamint a Duna-gőzhajózási társaság hajógyárában, mely utóbbi egymaga 2000 embert foglalkoztat, találnak alkalmazást. A mióta azonban a szent-endrei helyi érdekű vasut és a körvasut kiépülése által ezen kerület is belevonatott a közlekedés hálózatába, itt is élénkebb élet kezd fejlődni.

A Duna balpartja már jelentékenyebb változásokat mutat föl. Itt újabb közlekedési vonalak nyíltak, melyek nyomában egész új városrészek keletkeztek. A legállandóbb aránylag a IV. kerület, a Belváros, mely most is székhelye a törvényhatóságnak, a megyének és az egyetemnek és melynek északi része a legdíszesebb üzletek központját képezi. Ezt a kerületet hajdan falak kerítették be; ezek nyomában később körutak támadtak, a melyek ezen városrészt a többi kerületektől különválasztják. Egyebekben ezen kerület képe az utolsó tíz évben alig szenvedett valami változást és csakis a közel jövőben tervezett, és két új hid építése által okozott nagymérvű szabályozási munkálatoktól várható, hogy ezen, a közlekedéstől eddig szinte elzárt és ennél fogva stagnáló városrész is új lendületet nyerjen.

Az V-ik kerületben (Lipótváros) honol a nagykereskedelem, a tőke és a tőzsde. Ezen legfiatalabb városrészben vannak a legszabályosabb utcák és sok szép magánépület, melyek azonban az utolsó két évtizedben a Terézvároshoz tartozó Andrásy-út, valamint a Teréz- és Erzsébet-körút építkezései által mindinkább háttérbe szorulnak. E kerületben van a lánczhid és Margithid, szintugy a József főherczeg tulajdonát képező gyönyörű Margitsziget is. A Duna partja az V. kerületben kereskedelmi rakodóul szolgál. Nagyszerű fejlődés elé néz ezen kerület északi része, hol az új parlament építése következtében egészen új, szép városrész van keletkezőben. A külső részekben számos gyár létezik és itt terül el nevezetesen a rendkívüli fejlettsége által világhírűvé vált malomnegyed. Ezen külső részek lakossága igen szegény és — a mennyiben leginkább a napszámos-osztályhoz tartozik — legkevésbé sem él megfelelő lakviszonyok közt, s így a kerület belső részének lakosságával éles ellentétben áll.

A VI. és VII. kerület (Teréz- és Erzsébetváros) belső részében a kiskereskedelem és kisipar honol, míg a beltelek külső részeiben a munkás és napszámos elem a túlnyomó. Kivételt képez itt a VI. kerület kültekéig nyuló Andrásy-úti nyaralótelep, mely a legvagyonosabb osztály lakóhelye és ennél fogva kartogrammjaikon egy a külső részek kevésbé kielégítő viszonyai közé beékelte idogenszerű nyulvány gyanánt mutatkozik. A két kerületet a nemrég még legélénkebb utcájok, a Király-utcza, választja el egymástól. Ez utcza eleje, valamint a jobbra és balra ágazó mellék-utcák képezték hajdan a ghetót, melynek szűk utcáiba a díszes Andrásy-út és a Teréz- és Erzsébetkörút üdvös rést tört. A két kerületet a kültekéi

részekről a főváros lakosságának kedvelt üdülő helyétől szolgáló Városliget választja el.

A VIII. és IX. kerület (József- és Ferenczváros) szintén a kisipar székhelye s külső részeiben nagyrészt a fuvarosoknak és majorosoknak ad szállást. A vámháznak és a közraktáraknak a IX. kerületbe való áthelyezése folytán ez a kerület is inkább kereskedelmi jelleget öltött, míg másrészt azon körülmény, hogy a nevezett intézmények a Ferenczvárost a Dunától teljesen elzárják, fejlődésére bénítólag hatott és az építkezés súlypontját inkább a város központja felé eső nagy körút tájékára terelte.

Egészen különválasztva és a tulajdonképeni várostól mintegy három kilométernyire fekszik a leginkább munkás- és napszámoslakta X. kerület (Kőbánya) nagy sörfőzőivel, téglavetőivel és híres sertéshizlalóival. E kerület a lefolyt évtized alatt gyorsan emelkedett s mindinkább városias színezetet ölt.

Végül vessünk még pillantást azon külső városrészekre, melyeknek kevésbbé van ugyan városi jellegük, de azért helyenkint a lakosság jelentékeny tömörülési pontjaivá váltak. A jobbraton a Svábhegy, a Zugliget és a Lipótmező bájos lejtőit és virányait használják üdülő helyül a nyaraló vagyonosabb polgárok ezrei, de a mellett állandó lakosságuk is oly jelentékeny, hogy e tájon templom, két iskola és különböző hivatalok fentartása teljesen igazolva van. Sokkal jelentékenyebb telepek keletkeztek a balparton. Itt a majdnem teljesen beépített Külső-Váczi-út természetes összefüggésbe hozta a fővárost a szomszédos Uj-Pesttel, itt keletkezett az angyalföldi telep, a Városligeten túli villanegyed, a magyar államvasutak nyugdíjcsoportja a keleti pályaudvarral szemben, a kiterjedt Tisztviselő-telep, a folyton növekvő Rákosfalva és évről-évre alakulnak újabb kolóniák, a melyek mindannyian — habár a várostól külön is vannak választva — lassanként városias jelleget öltenek. Ezen telepítvények rohamos növekvése természetes kifolyása nevezetesen a szüntelen tökéletesbülő közlekedési eszközöknek, melyek lehetővé teszik, hogy a közönség állandó lakhelyét a várostól távolabb fekvő részekben is választhassa, a nélkül, hogy ez által kereseti viszonyait veszélyeztetné.

A városi terület többi részein csakis a jelentékenyebb közlekedési vonalak, mint a Külső Kerepesi-út, a Kőbányai- és Soroksári-utak vannak erősebb befolyással a lakosság nagyobb csoportosulására. Ezen utakon kívül a város külső részei csak gyéren vannak lakva és így ezeknek jellege — az évről-évre szaporodó gyártelepek kivételével — egészen falusias.

## 2. A város területe és a népesség sűrűsége.

(V. ö. az 1. sz. táblát és a térképet a 8. lappal szemben).

Az 1. számú tábla a város területét mutatja holdakban és hektárookban. Ebből kivehető, hogy a főváros egész területe közel 20.000 hektárra terjed. Ebből azonban a kültelekekre<sup>1)</sup> több, mint 16.000 hektár esik, míg a város beltelke (a Duna medrén kívül) csak 2500 hektárt tesz.

<sup>1)</sup> A bel- és kültelek elnevezése alatt a város belső és külső részeit különböztetjük meg egymástól. Ezen elnevezés 1867-ből ered, a mikor a város területe felmértetett és a fogsztási vámvonalon belül fekvő részek mint beltelek nagyobb méretben vétettek föl. A fogsztási vámvonal azóta ismételtén jóval kijebb tolatott, míg a beltelek határait a

A főváros területe e szerint igen nagy kiterjedésű és akár egy kisebb megye területével is fölért. Ha tehát attól épenséggel nem kell tartanunk, hogy a főváros későbbi kiterjeszkedése megakadályoztatnánk, úgy másrészt nem tagadható, hogy ellenkezőleg épen a város túlnagy kiterjedése, valamint még további terjeszkedésének lehetősége sokféle közigazgatási nehézséget rejt magában.

A főváros külső részei, az úgynevezett kültelek — legbelső övüknek kivételével — legkevésbé sem városias jellegűek, hanem nagybárra szántóföld, rét, hegy és erdőből állanak, de mindamellett több mint 50.000 embernek szolgálnak lakhelyül, mely összegből azonban mintegy 20.000 a külön városrészt képező X. kerületre, K ö b á n y á r a jut.

A kerületek kiterjedése (hektárokbán) a következő:

Kerület	h e k t á r			Összesen		
	Beltelek	Kültelek	Összesen	Beltelek az egész város területének	Kültelek %	Összesen %
I.	506·85	5.217·25	5.724·10	2·62	26·93	29·55
II.	188·71	693·74	882·45	0·97	3·58	4·55
III.	278·13	3.013·13	3.291·26	1·43	15·56	16·99
Jobbpart	<b>973·69</b>	<b>8.924·12</b>	<b>9.897·81</b>	<b>5·02</b>	<b>46·07</b>	<b>51·09</b>
IV.	74·54	—	74·54	0·38	—	0·38
V.	250·98	319·53	570·51	1·29	1·65	2·94
VI.	390·03	957·72	1.347·75	2·01	5·13	7·14
VII.	309·20	1.360·84	1.670·04	1·59	6·83	8·42
VIII.	325·06	—	325·06	1·84	—	1·84
IX.	220·69	890·63	1.111·32	1·14	4·59	5·73
X.	—	3·604·23	3.604·23	—	18·44	18·44
Balpart	<b>1.570·50</b>	<b>7.132·95</b>	<b>8.703·45</b>	<b>8·25</b>	<b>36·64</b>	<b>44·89</b>
Duna	—	—	779·66	—	—	4·02
Budapest	<b>2.544·19</b>	<b>16.057·07</b>	<b>19.380·92</b>	<b>13·27</b>	<b>82·71</b>	<b>100·00</b>

Mily ritka a főváros népsűrűsége, azaz a lakosság aránya a város kiterjedéséhez viszonyítva, kitérünk a következő táblázatból, melyben néhány nagyobb város területét, összlakosságát és viszonylagos népességét mutatjuk ki:

	népesség	terület hektárokbán	1 hektárra esik lakos
Budapest . . . . .	486.671	19.381	25
Lemberg . . . . .	119.352	3.224	41
Trieszt . . . . .	147.195	2.829	52
München . . . . .	349.024	6.399	55
Brünn . . . . .	90.715	1.484	61
Lipce . . . . .	354.899	5.695	62
Drezda . . . . .	276.523	3.100	89
Hamburg . . . . .	569.260	6.028	94
Krakkó . . . . .	69.122	577	120
London . . . . .	4.211.643	30.217	139
Bécs*) . . . . .	827.567	5.540	150
Prága**) . . . . .	175.751	1.063	166
Berlin . . . . .	1.578.794	6.452	245
Páris . . . . .	2.424.705	7.802	311

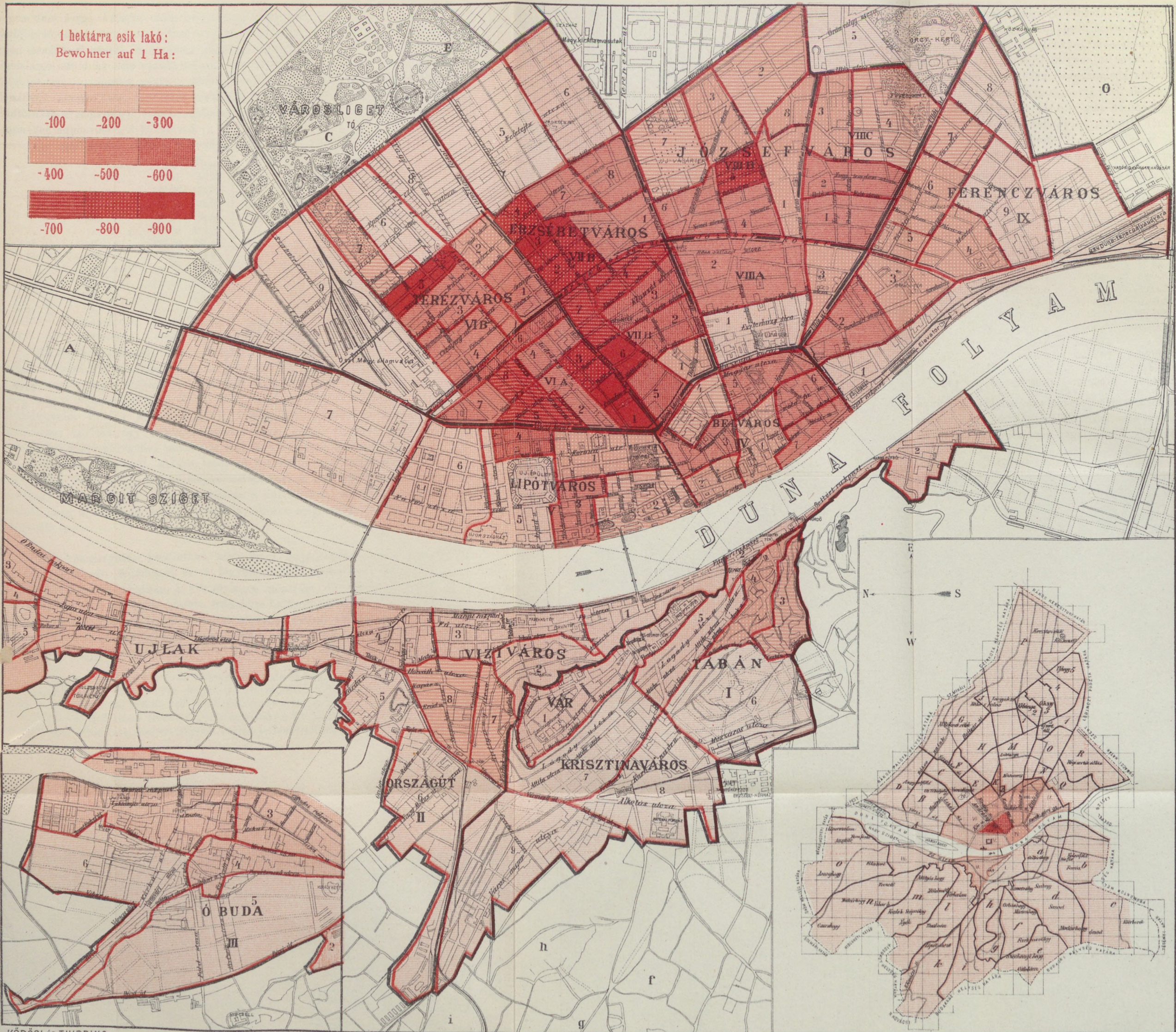

mérnöki hivatalnak a térképen változatlanul meg kellett tartania. A bel- és kültelek fogalma e szerint most már megszólván elévült és így a két terület határolása ma már inkább hagyományos, mint valóságos; a beltelek azonban mégis a főváros jobban beépített, városias részét képviseli az inkább falusias színezetű kültelekkel szemben, mely nagyrészt üres telkekből, mezőkből és kertekből stb. áll. De nem szabad szem elől tévesztenünk azt sem, hogy a beltelekkel közvetlenül határos külső részek az utóbbi két évtized alatt nagy mértékben beépültek és ma már határozottan városias vagy villatelepszerű jelleggel bírnak.

\*) A külvárosok hozzászámításával: 1,904.648 lakos, 17.912 hektár terület, tehát egy hektárra 77 egyén.

\*\*) Külvárosok nélkül.

Viszonylagos népesség. Relative Bevölkerung

1 hektarra esik lakó:  
Bewohner auf 1 Ha:





Ezen arány természetesen jelentékeny változást szenvedne, ha a főváros nagy területétől eltekintve csak a beépített területet viszonyítanók a lakossághoz. Az erre vonatkozó adatok Budapestet illetőleg, sajnos, nem állanak rendelkezésünkre és miután itt a be nem épített telkek nagysága még a belső városrészekben is jelentékeny, Budapestre nézve a tényleg beépített terület viszonylagos népessége nem volt kimutatható. Így tehát arra kell szorítkoznunk, hogy az egyes kerületek viszonylagos népességét összehasonlítsuk. Az eredmény az 1881-ik év idevonatkozó adataival egybevetve, a következő.

Egy-egy hektár átlagos lakossága volt:

	Beltelek		Kültelek		Együtt	
	1881	1891	1881	1891	1881	1891
I. ker. . .	46.91	53.73	0.53	1.25	4.64	5.90
II. » . .	127.28	151.35	—	0.63	127.28	32.86
III. » . .	85.55	99.95	0.14	0.35	7.36	8.77
Jobbpart . .	<b>73.52</b>	<b>85.81</b>	<b>0.36</b>	<b>0.90</b>	<b>7.76</b>	<b>9.26</b>
IV. ker. . .	340.78	373.03	—	—	340.78	373.03
V. » . .	123.69	137.44	6.00	10.12	57.77	66.14
VI. » . .	139.42	203.21	1.65	8.76	43.37	65.05
VII. » . .	191.74	250.32	1.55	8.37	37.54	53.17
VIII. » . .	150.37	288.02	—	—	150.37	288.02
IX. » . .	130.75	176.94	1.17	3.40	26.91	37.86
X. » . .	—	—	2.43	5.47	2.43	5.47
Balpart . .	<b>162.69</b>	<b>223.57</b>	<b>2.17</b>	<b>6.41</b>	<b>33.01</b>	<b>45.44</b>
Budapest . .	<b>130.92</b>	<b>170.69</b>	<b>1.16</b>	<b>3.35</b>	<b>18.80</b>	<b>25.12</b>

Ha csakis a beltelek adatainak összehasonlítására szorítkozunk, akkor különösen a balpart népnövekvésének nagy intenzitása ötlük szemünkbe. Ezen városrészek viszonylagos népessége az utolsó tíz év folyamán 163-ról 224-re emelkedett, míg a budai részek csak 74-ről 86-ra való emelkedést mutatnak fel. Legjelentékenyebb volt a sűrűsödés a VI., VII. és VIII. kerületben és nevezetesen ez utóbbiban, hol ma egy hektáron kétszer annyi ember él, mint ezelőtt tíz évvel. A kültelek gyors növekvése, miután az csak csekély népszámra vonatkozik, kevésbé jön tekintetbe, Kőbányát kivéve, melynek lakossága most majdnem 20.000 lelket tesz, a hol tehát a népsűrűség megkétszereződésének már jelentőséget lehet tulajdonítani. A népsűrűség erős fokozódása a külteleken azonban világosan arra mutat, hogy a népesség kifelé törekszik, illetve még eddig lakatlan területeken telepszik le.

Egy közigazgatási kerületben, mely nagy terjedelménél fogva egészen különböző építkezési fejlődéssel és a legkülönbözőbb társadalmi viszonyokkal bíró területeket egyesít magában, a viszonylagos népszám oly szintelen átlaggá módosodik el, melyben az egyes kisebb, szűkebbre határolt területek jellemző sajátosságai nem nyernek kifejezést. A viszonylagos népszám sokkal érdekesebb és a tényleges viszonyoknak inkább megfelelő képét kapjuk tehát akkor, ha azt kisebb területi egységek alapján mutathatjuk ki.<sup>1)</sup> Ezt kívánjuk elérni kartogrammjainkkal,

<sup>1)</sup> Az egyes jellemző ismérvek földrajzi eloszlását egy nagy közigazgatási kerületen belül kartogrammjainkban tüzetesebben feltüntetni elkerülhetetlennek látszott. Ily kartografikus vázlatok készítése annál inkább volt lehetséges, mivel a főváros belbelki területe a népszámlálás alkalmával 245 kisebb felvételi csoportra osztott fel és az anyag feldolgozása a főbb szempontokra nézve ezen részletes tagolás alapján történhetett. Ezen, csak a gyakorlati kivitel

melyekben a város egyes kisebb részeinek jellemző sajátosságait kitüntetjük. Azon kép, melyet a viszonylagos népszámra vonatkozólag az első kartogramm tár elénk, a fent vázolt viszonyoktól sok tekintetben eltér. Mindenekelőtt észreveszünk, hogy a főváros beltelkein a viszonylagos népesség határai 33 és 878 közt ingadoznak, tehát oly határok közt, melyek már magukban véve is tüzetesebb tárgyalást igényelnek. A térképre vetett pillantás meggyőz arról, mily különböző a viszonylagos népesség a jobb- és a balparton. A budai kerületek legélénkebb részein, a Várban, valamint a Várhegy éjszaki lejtőjén és alján ezen arány hektáronként 100 és 200 közt ingadozik és csakis a Vízváros egyes részein, ugyisintén a Gellérthegy háztömkelegében emelkedik az 300-ig, sőt az utóbbi helyen még azon túl is (326). A Várhegyen túl, a Tabán egy részében, az egész Krisztinavárosban és az Országúton már 100-nál kevesebb lakó jut egy-egy hektárra és még a sűrűbben lakott III. kerületben sem haladja meg a viszonylagos népesség a 200-at. A balparton ily ritkán lakott terület csak kevés van. 100-nál kevesebb lakóra hektáronként csakis a Duna, a Lipót-körút és a Podmaniczky-utcza közt elterülő részeken akadunk, mely területet nagyrészt a terjedelmes nyugati pályaudvar és nagy ipartelepek foglalnak el; — ugyanez az arány továbbá a városligettel határos villanegyedben és a IX. kerület még ki nem épített külső részeiben. Ezen területektől eltekintve, sűrűbben tömörül a népesség a VI. és a VII. kerületben, mint a Belvárosban, a hol a számos árúraktár — a sok embernek szállást adó magas házak dacára — a viszonylagos népszámot némileg alászállítja. A Belvárosban ugyanis 200 és 500 közt ingadozik a viszonylagos népszám, a Lipótvárosban már 200 és 600 közt és csakis a gyéribben lakott külső részekben marad 200-on alul. A népesség legtetemesebb tömörülését a VI. és VII. kerületben látjuk, itt is nevezetesen a Király-utcza táján fokozódik a népsűrűség 878-ig; hasonló sűrűségre még csak a Felső-Erdősor és a Sziv-utcza között akadunk, de még a Nagykörút és a Váci-körút által határolt utcátömbben is 700 lakos jut egy-egy hektárra, míg a két kerület többi részeiben 400 és 600 közt válto-

könnyítése céljából alkotott és részben csekély kiterjedésű 245 felvételi terület fentartását azonban nem láttuk indokoltnak, hanem célszerűnek tartottuk azoknak nagyobb kiterjedésű területekké való kikerekítését. E műveletnél azon szempontok vezéreltek, hogy egyrészt lehetőleg egyenlő népszámú területeket nyerhessünk, másrészt pedig, hogy az ekként kikerekített részekben az egyes területek jellemző tulajdonságai tisztán kifejezésre juthassanak. Ekképen a Duna jobb partját 23, a balpartot pedig 68 nagyobb járásra osztottuk és pedig olyformán, hogy egy-egy kerület — a népesség száma szerint — 7—16 kisebb csoportra darabolattott. Graphikus rajzaink tehát ezen szétdarabolás alapján készültek s az egyes területek határait minden rajzon feltüntetvén. Az így alkotott egyes területekre vonatkozó abszolút számok közléséről — helyszűke miatt — le kellett mondanunk; az illető adatok e szerint csakis a graphikus rajzokban jutnak kifejezésre. A VI., VII. és VIII. kerületek nagy kiterjedésénél fogva kívánatosnak látszott azonban, hogy azokat e mű táblázatos részeiben is kisebb részekre osszuk fel; a VI. és VII. kerületet tehát két, a VIII. kerületet pedig három alcsoportra osztottuk és pedig úgy, hogy a nagykörúton belül eső részt *A*)-val, az azon kívül eső részt *B*)-vel jelöltük, míg a VIII. kerületben a Stáció- (jelenleg Baross-) utcza és az Üllői-út közt fekvő területet a *B*)-ből kihásva VIII. *C*) név alatt különítettük el. Ha még tekintetbe vesszük, hogy az egyes kerületek külterleki részei a táblázatokban mindenütt külön mutattatnak ki, úgy a főváros területe 21 oly része osztottott, melyek a táblázatokban külön szerepelnek. Azonkívül a kültelek a kartogrammok mellékrajzain 36 részre látszik elkülönítve, melyből 14 esik a jobbpartra és 22 a balpartra.

kozik a népsűrűség. Kevésbé sűrű lakott a Józsefváros, hol a maximum a 600-at csak egy kis területen haladja meg, a sűrűség többnyire 200 és 500 közt ingadozik és csakis a Nemzeti Muzeum körül, az ugynevezett mágnásnegyedben, száll 200-nál mélyebbre. A Ferencváros viszonyai a Józsefvároséhoz hasonlóak; itt a Dunához közel fekvő részek mutatnak fel aránylag csekély (200-on aluli) sűrűséget, míg az Üllői-út irányában a sűrűség mindinkább emelkedik.

Általában tehát mondhatni, hogy a népesség leginkább a nagy közlekedési vonalak (körutak) környékén csoportosul sűrűbben; ez egyrészt annak tulajdonítható, hogy ott találhatók a legnagyobb és legmagasabb házak, míg a távolabb eső utcákban létező alacsonyabb és kisebb épületekben csak kevesebb ember fér el. Kivételt látszik képezni a Király-utcza, hol a viszonylagos népszám alakulására a laksűrűség is befolyást gyakorol. A város egyes részeiben a népesség aránylag csekélyebb tömörülése határozottan a vagyonság befolyásának tulajdonítható.

Végül felemlítendő még, hogy a fővárosi terület kültelki részeiben a viszonylagos népszám sehol sem éri el a 100-at.

### 3. Utczák és terek.

(V. ö. a 2. számú táblát.)

Az utcák és terek száma az 1. sz. táblán kerületenként kimutatott, nekünk a fővárosi mérnöki hivatal által rendelkezésünkre bocsátott adatok szerint

a beltelken . . . . .	789
a kültelken . . . . .	1.043

Ha már most a kültelek számos és nagyrészt csak gyéren, vagy épen nem lakott utcáitól és ösvényeitől eltekintünk és csakis a belteleknek nagyobbára beépített utcáit és tereit vesszük figyelembe, akkor azok száma, a két utolsó népszámlálási év adatai szerint, a következőképen alakul:

	Jobbpart (Buda)		Balpart (Pest)			Budapest	
	1881	1891	1870	1881	1891	1881	1891
Utcza . . . . .	320	380	219	352	347	672	727
Tér . . . . .	28	28	27	36	34	64	62
Összesen . . . . .	348	408	246	388	381	736	789

Régibb adatokkal való összehasonlítás a Budára vonatkozó források hiánya miatt nehezen kivihető. A régibb munkák rendszerint csak a nagyobb utcákat említik, úgy, hogy még az 1870-ben létezett összes utcák számát — a fővárosi mérnöki hivatal szolgálatkész segédkezése daczára is — csak megközelítőleg állapíthattuk meg. Torma y 1851-ben Pesten és Budán 410 utcát és teret mutat ki; ehhez képest 1870-ben már tetemes szaporodás mutatkozik, ugyanis összesen 645. Ezen szám azóta nem emelkedett jelentékenyen, a mi azon körülmény mellett, hogy számos új utcza keletkezett, csakis abban leli magyarázatát, hogy az utczaszabályozási munkálatok keresztülvitele folytán sok kisebb utcza és tér megszűnt.

Az 1891. évi népszámlálás alapján összeállított utcajegyzék eredménye a főv. mérnöki hivatal adataitól lényegesen eltér; a népszámlálási felvétel ugyanis csak azon utcákra terjed, a hol lakók irattak össze, minek folytán számos kis utcza, melynek néhány háza esetleg más utczára is néz, kimaradt.

A két utcajegyzék a főváros beltelkére nézve a következő eltéréseket mutatja fel:

Volt u. i. az utcák és terek száma:

Kerület	A mérnöki hivatal utcajegyzéke szerint	A népszámlálás eredménye szorítot	Különbség
I . . . . .	223	152	— 71
II. . . . .	114	82	— 32
III. . . . .	97	63	— 34
<b>Jobbpart . . . . .</b>	<b>434</b>	<b>297</b>	<b>— 137</b>
IV. . . . .	70	70	—
V. . . . .	86	64	— 22
VI. . . . .	67	56	— 11
VII. . . . .	59	56	— 3
VIII. . . . .	98	97	— 1
IX. . . . .	51	46	— 5
Balpart . . . . .	431	390	— 42
<b>Budapest . . . . .</b>	<b>865</b>	<b>686*)</b>	<b>— 179</b>

Ebből látható, hogy legnagyobb a különbség az I. kerületben és pedig azért, mert a Tabánban sok oly kis utca fordul elő, a hol vagy épen nincs kapu, vagy nincs főbejárat. A dunabalparti kerületekben az eltérés sokkal csekélyebb, a IV. kerületben pedig a két kimutatás teljeseen egybehangzó.

Utcaák nagysága. A 2. sz. táblából kitűnik, hány épülete és hány lakója van minden egyes utcának s ebből a beltelekre nézve a következő eredményt mutathatjuk ki:

Utca	I.	II.	III.	Jobbpart	IV.	V.	VI.	VII.	VIII.	IX.	Balpart	Budapest
1—10 házzal	115	47	34	196	51	48	19	23	37	21	199	895
11—30 »	25	23	15	63	16	14	19	21	41	13	124	187
31—50 »	9	11	5	25	3	2	14	9	17	9	54	79
Több mint 50 »	3	1	9	13	—	—	4	3	2	3	12	25
Összesen . . . . .	152	82	63	297	70	64	56	56	97	46	389	686*)

Összevonván a több kerületben közösen előforduló utcákat, azt találjuk, hogy a legtöbb ház a következőkben van:

Lajos-utca . . . . .	207 épülettel	Attila-utca . . . . .	92 épülettel
Vörösvári-utca . . . . .	127 »	Üllői-út . . . . .	90 »
Andrássy-út . . . . .	114 »	Soroksári-út . . . . .	90 »
Csömöri-út . . . . .	113 »	Kis-Czelli-utca . . . . .	88 »
Külső Váci-út . . . . .	105 »	Rózsa-utca . . . . .	86 »
Király-utca . . . . .	94 »	Zsigmond-utca . . . . .	83 »
Dob-utca . . . . .	94 »	Szent-Endrei-út . . . . .	81 »
Bécsi-út . . . . .	94 »	Fő-utca . . . . .	80 »

A lakók száma szerint pedig az utcák következő csoportosulását nyerjük:

Utca	I.	II.	III.	Jobbpart	IV.	V.	VI.	VII.	VIII.	IX.	Balpart	Budapest
— 200 lakossal	113	46	34	193	29	26	11	12	14	14	106	299
201— 500 »	25	15	14	54	23	16	7	8	25	8	87	141
501—1000 »	10	14	9	33	12	12	11	13	24	10	82	115
1001—1500 »	3	6	1	10	3	6	7	5	14	7	42	52
1501—2500 »	—	—	4	4	3	2	9	10	15	5	44	48
2501—5000 »	1	1	—	2	—	2	9	7	5	1	24	26
Több mint 5000 »	—	—	1	1	—	—	2	1	—	1	4	5
Összesen . . . . .	152	82	63	297	70	64	56	56	97	46	389	686

\*) A 2. sz. táblához képest mutatkozó eltérés abból magyarázható, hogy néhány utca több kerületben közösen fordul elő.

Itt is jelentékeny a különbség a Duna két partja között; a jobbparton túlnyomók a kevésbé lakott utcák, míg a balparton alig egy negyede az utcáknak bir 200-nál kevesebb lakóval. Ez utóbbiak leggyakoribbak különösen az I. kerületben, de még a többi budai kerületekben is az utcák számának felét teszik ki. Az utolsó tíz év alatt a kisebb utcák száma nem változott, ellenben a népesebbek tetemesen fölszaporodtak és pedig emelkedett (a több kerületben közösen előforduló utcák összevonásával)

a 201— 500 lakóval biró utcák száma	123-ról	129-re,
az 501—1000 » » » »	104-ról	115-re,
az 1001—1500 » » » »	46-ról	48-ra,
az 1501—2500 » » » »	30-ról	49-re,
a 2501—5000 » » » »	17-ről	20-ra,
az 5000-nél több » » » »	5-ről	9-re.

Talán nem lesz érdektelen, ha a fontosabb utcák népességének eme szaporodását közelebről megvizsgáljuk. Ez alkalommal azonban arra kell figyelemmel lenni, hogy néhány utca részint szabályozás által, részint pedig változott határolás által módosult, a mi tehát az összehasonlítást megnehezíti. Legtetemesebb a szaporulat természetesen oly útvonalakon, a hol az építkezés még folyik. Így a nyolczvanas évek folyamán még élénk építkezés alatt levő Teréz- és Erzsébet-körut népessége rendkívül nagy mérvben (1012-ről 8291-re) szaporodott, az Andrássy-út pedig megkétszereződött. Igen jelentékeny továbbá a népszám szaporodása a Váci-köruton és különösen a Külső-Váci-uton is, mely ma a főváros népességének legfőbb tömörülési vonalát képezi. A többi — nagyobbára már teljesen beépített — főközlekedési vonalon csak csekély mérvben szaporodott a népesség és inkább csak a VI. és VII. kerületnek még fejlődésben levő mellékutczái (mint a Rózsa-utca, Csengery-utca, Hársfa-utca, Izabella-utca stb.) mutatnak föl nagyobb mérvű fellendülést.

A legnagyobb utcák népszaporulata a következő összeállításból ítélhető meg.

Utczák és terek több mint 3.000 lakóval:

	1891.	1881.		1891.	1881.
Király-utca . . . . .	10.214	9.559	Szerecsen-utca . . . . .	4.119	4.169
Dob-utca . . . . .	8.834	8.062	Dohány-utca . . . . .	4.085	3.735
Andrássy-út . . . . .	7.078	3.899	Hársfa-utca . . . . .	3.992	2.405
Váci-körút . . . . .	6.097	3.219	Szondy-utca . . . . .	3.912	2.877
Külső-Váci-út . . . . .	5.998	1.463	Izabella-utca . . . . .	3.683	1.560
Soroksári-utca . . . . .	5.784	4.807	Erzsébet-körút . . . . .	3.586	132
Kerepesi-út . . . . .	5.651	5.879	Fő-utca . . . . .	3.466	2.864
Üllői-út . . . . .	5.601	5.006	Csömöri-út . . . . .	3.274	1.035
Rózsa-utca . . . . .	5.218	3.544	Akácfa-utca . . . . .	3.230	3.133
Teréz-körút . . . . .	4.705	880	József-utca . . . . .	3.225	3.049
Csengery-utca . . . . .	4.296	2.863	Szövetség-utca . . . . .	3.075	2.502
Nádor-utca . . . . .	4.143	3.890	Szív-utca . . . . .	3.067	2.264

A következőkben felsoroljuk mindazon utcákat, melyek több mint 1000 lakossal bírnak:

I. ker. Attila-utca . . . . .	2635	Felső-erdősor . . . . .	2341
Döbrentey-utca . . . . .	1485	Gyár-utca . . . . .	2571
Országház-utca . . . . .	1114	Hajós-utca . . . . .	1729
Uri-utca . . . . .	1437	Hunyadi-tér . . . . .	1022
Hidegkúti-út . . . . .	1151	Izabella-utca (+ VII. 2360 = 3683) . . . . .	1323
Fehérvári-út . . . . .	1117	Király-utca (+ VII. 4941 = 10.214) . . . . .	5273
Retek-utca (49 + II. 1127 = 1176)		Lázár-utca . . . . .	1050
II. ker. Batthyány-utca . . . . .	1085	Lehel-utca . . . . .	1124
Csalogány-utca . . . . .	1310	Nagymező-utca . . . . .	2805
Fő-utca . . . . .	3466	Ó-utca . . . . .	1639
Retek-utca (+ I. 49 = 1176)	1127	Podmaniczky-utca . . . . .	2608
Szegényház-utca . . . . .	1122	Rózsa-utca (+ VII. 2332 = 5218) . . . . .	2986
Toldy Ferencz-utca . . . . .	1029	Szerecsen-utca . . . . .	4119
Zsigmond-utca (+ III. 1055 = 2249) . . . . .	1194	Sziv-utca . . . . .	3067
III. ker. Bécsi-út . . . . .	2404	Szondy-utca . . . . .	3912
Kis-Korona-utca . . . . .	1986	Szabolcs-utca . . . . .	2393
Lajos-utca . . . . .	5820	Teréz-körút . . . . .	4705
Szent-Éndrei-utca . . . . .	1894	Uj-utca . . . . .	1521
Vörösvári-út . . . . .	1677	Váci-körút (+ V. 3420 = 6097) . . . . .	2677
Zsigmond-utca (+ II. 1194 = 2249) . . . . .	1055	Vörösmarty-utca (+ VII. 1417 = 2748) . . . . .	1331
IV. ker. Ferencz József-rakpart . . . . .	1473	Váci-út (+ V. 4176 = 5998)	1822
Lipót-utca . . . . .	1891	VII. ker. Akácfa-utca . . . . .	3230
Magyar-utca . . . . .	1151	Alsó-erdősor . . . . .	1967
Ujvilág-utca . . . . .	1244	Csengery-utca (+ VI. 1975 = 4296) . . . . .	2321
Molnár-utca . . . . .	1570	Dob-utca . . . . .	8834
Zöldfa-utca . . . . .	1716	Dohány-utca . . . . .	4085
V. ker. Akadémia-utca . . . . .	1043	Damjanich-utca . . . . .	1324
Arany János utca . . . . .	1143	Erzsébet-körút . . . . .	3586
Bálvány-utca . . . . .	1259	Hársfa-utca . . . . .	3992
Erzsébet-tér . . . . .	1011	István-tér . . . . .	1598
Lipót-körút . . . . .	1357	Izabella-utca (+ VI. 1823 = 3683) . . . . .	2360
Nádor-utca . . . . .	4143	Klauzál-utca . . . . .	1869
Nagy-Korona-utca . . . . .	1882	Kertész-utca . . . . .	2141
Vadász utca . . . . .	1332	Kazinczy-utca . . . . .	2608
Váci-körút (+ VI. 2677 = 6097) . . . . .	3420	Kerepesi-út (+ VIII. 3208 = 5651) . . . . .	2443
Váci-út (+ VI. 1822 = 5998)	4176	Király-utca (+ VI. 5273 = 10.214) . . . . .	4941
Visegrádi-utca . . . . .	1367	Nagy-diófa-utca . . . . .	1513
VI. ker. Andrássy-út . . . . .	7078	Nefelejts-utca . . . . .	1511
Aradi-utca . . . . .	1851	Rombach-utca . . . . .	1540
Bajza-utca . . . . .	1366	Rottenbiller-utca . . . . .	2956
Bajnok-utca . . . . .	2033	Rózsa-utca (+ VI. 2986 = 5218) . . . . .	2232
Csengery-utca (+ VII. 2321 = 4296) . . . . .	1975	Sip-utca . . . . .	1261
Dessewffy-utca . . . . .	1743		
Eötvös utca . . . . .	2238		

Szövetség-utca . . . . .	3075	Stáció-utca . . . . .	2390
Vörösmarty-utca (+ VI. 1331 = 2748) . . . . .	1417	Szentkirályi-utca . . . . .	1603
Wesselényi-utca . . . . .	1220	Tömő-utca . . . . .	2311
Csömöri-út . . . . .	3274	Üllői-út (+ IX. 2765, X. 46 = 5601) . . . . .	2790
Bém-utca . . . . .	1002	Ujvástartér . . . . .	2258
Százház-utca . . . . .	1480	Vas-utca . . . . .	1154
Verseny-utca . . . . .	1194	Vig-utca . . . . .	1524
		Zerge-utca . . . . .	1043
VIII. ker. Conti-utca . . . . . 1362			
Fecske-utca . . . . .	1319	IX. ker. Angyal-utca . . . . . 1067	
Futó-utca . . . . .	2479	Bokréta-utca . . . . .	1019
Gólya-utca . . . . .	1551	Ferencz-körút . . . . .	1503
Gyönytyuk-utca . . . . .	1574	Ferencz-utca . . . . .	1659
Hunyady-utca . . . . .	1558	Gyep-utca . . . . .	230
József-utca . . . . .	3225	Liliom-utca . . . . .	1714
József-körút . . . . .	2792	Lónyay-utca . . . . .	2204
Illés-utca . . . . .	1115	Mester-utca . . . . .	2365
Kerepesi-út (+ VII. 2443 = 5651) . . . . .	3208	Páva-utca . . . . .	1177
Kis-fuvaros-utca . . . . .	1026	Pipa-utca . . . . .	1051
Köztemetői-út . . . . .	1052	Ranolder-utca . . . . .	1494
Kender-utca . . . . .	1332	Soroksári-utca . . . . .	5678
Kisfaludy-utca . . . . .	1523	Tompa-utca . . . . .	1170
Külső-stáció-utca . . . . .	1807	Tűzoltó-utca . . . . .	1865
Lujza-utca . . . . .	1177	Üllői-út (+ VIII. 2790, X. 46 = 5601) . . . . .	2765
Mária-utca . . . . .	1917	Viola-utca . . . . .	1406
Magdolna-utca . . . . .	1045	Külső-Soroksári-út . . . . .	1681
Madách-utca . . . . .	1599	X. ker. Fűzér-utca . . . . . 1179	
Nagy-fuvaros-utca . . . . .	1506	Jászberényi-út . . . . .	2491
Nagytemplom-utca . . . . .	1304	Kápolna-út . . . . .	1269
Német-utca . . . . .	1626	Maglódi-út . . . . .	1186
Népszínház-utca . . . . .	2229	Óhegy . . . . .	1362
Óriás-utca . . . . .	1479	Külső-Kerepesi-út . . . . .	1650
Örményölgy-utca . . . . .	1331	Külső-Kőbányai-út . . . . .	1249
Práter-utca . . . . .	2820		
Röck Szilárd-utca . . . . .	2461		
Sándor főherceg-utca . . . . .	2245		

Hogy kimutathassuk, mely utcákban volt a népesség szaporodása a legjelentékenyebb, itt azon nagyobb (1000-nél több lakóval bíró) utcákat soroljuk fel, melyek népessége az utolsó 10 év alatt több mint 25<sup>0</sup>/<sub>o</sub>-kal szaporodott. Ezek a következők:

Az I. kerületben: Hidegkúti-út, Fehérvári-út.

A II. kerületben: Retek-utca.

A III. kerületben: Bécsi-út, Szt.-Endrei-utca, Vörösvári-utca.

A IV. kerületben: Molnár-utca.

Az V. kerületben: Lipót-körút, Külső-Váci-út, Visegrádi-utca.

A VI. kerületben: Andrássy-út, Bajza-utca, Bajnok-utca, Csengery-utca, Eötvös-utca, Felső-erdősor, Hunyady-tér, Izabella-utca, Külső-Váci-út, Lázár-utca, Lehel-utca, Lőportár-

dülő, Podmaniczky-utca, Sziv-utca, Szabolcs-utca, Szondy-utca, Toréz-körút, Vörösmarty-utca.

A VII. kerületben : Csengery-utca, Damjanich-utca, Erzsébet-körút, Hársfa-utca, Izabella-utca, Nefelejts-utca, Rottenbiller-utca, Rózsa-utca, Csömöri-út, Százház-utca, Verseny-utca.

A VIII. kerületben : József-körút, Mária-utca, Fecske-utca, József-utca, Kisfuváros-utca, Köztemető-út, Kender-utca, Lujza-utca, Magdolna-utca, Madách-utca, Nagyfuváros-utca, Ujvársártér, Futó-utca, Gólya-utca, Kálvária-utca, Kisfaludy-utca, Oriás-utca, Práter-utca, Nagytemplom-utca, Tömő-utca.

A IX. kerületben : Bokréta-utca, Ferencz-körút, Ferencz-utca, Ferencz-tér, Gyep-utca, Liliom-utca, Lónyai-utca, Mester-utca, Páva-utca, Pipa-utca, Ranolder-utca, Tűzoltó-utca, Viola-utca, Külső-Soroksári-út.

## MÁSODIK FEJEZET.

### Az épületek.

Általános megjegyzések. — Az épületstatisztika nehézségei. — Az épületek számának szaporodása. — Az épületek nagyságának ismérvei. — Az épületek magassága. — Épületek nagysága a bennök foglalt szobák száma szerint. — Házak nagysága lakók száma szerint. (Lakottság.) — Az egyéb épületek (nem-lakházak). — Az épületek falazatuk és tetőzetük szerint. — Melléképületek. — Nem-épületek. — A be nem épített telkek.

#### 1. Általános megjegyzések. Az épületstatisztika nehézségei.

A milyen egyszerűnek és határozottnak látszik a ház, az épület fogalma a közéletben, oly nehéz annak szabatos megállapítása a statisztikában s annak alkalmazása a népszámlálási műveletben. Mert ha el is fogadjuk azt az elvet, hogy épületnek tekintendő minden ember által emelt olyan mű, mely lakásra szolgál, vagy mely valamely kereseti ág vagy közczél szolgálatában áll, ezzel még mindig nem öleltünk fel az emberek elhelyezésére szolgáló minden lakalkalmatosságot; még mindig fenn kell tartanunk a »nem-épület« fogalmát oly helyiségek részére, a melyekben tényleg laknak ugyan, melyeket azonban nem emberek alkottak (p. o. barlangok), vagy melyek a közönséges felfogás szerint épületeknek nem tekinthetők (pl. a hajók, waggonok, a csak ideiglenes természetű bódék, őrházak, sátrak stb.). Budapesten nem kevesebb, mint 326 ily »nem-épületet« tüntetett ki az 1891. évi népszámlálás s ezekben több mint 2000 ember talált hajlékot. Látnivaló tehát, hogy az épület fogalma nem esik össze a lakalkalmatosságok összességével, mert a mint az épületben benne foglaltatnak mindazon helyiségek, melyek ipari, kereskedelmi vagy más közczélokra, tehát nem lakásra szolgálnak, úgy másrészt hiányzik belőlük a lakosság egy elég jelentékeny részének hajlékot nyújtó nem-épületek tömege.

Még nehezebb az épületek osztályozása s számuknak megállapítása. Az épületstatisztikában a lakóház a legfontosabb objektum, melylyel a »nem-lakóház« fogalma áll szemben. Az utóbbi fogalom alá tartoznék minden oly épület, mely nem szolgál lakás céljaira, p. o. gyár, színház, templom, iskola, pályaudvar stb. Ámde itt is nehéz a határnak a megfelelő helyen való megvonása. Szorosan véve lakóház volna minden oly épület, melynek az a rendeltetése, hogy embereknek szolgáljon lakásul; egy nagy kórház vagy egy internátussal egybekapcsolt intézet azonban lakóháznak nem mondható, de a nem-lakóházak rovatába is csak erőszakosan helyez-

hető el. Az a körülmény, hogy sok olyan épület van, mely tulajdonképen lak-czélokra szolgál, de rendes lakóháznak mégsem tekinthető, egy harmadik alosztály (az »intézetek«) felállítását teszi szükségessé. Nyilvánvaló, hogy itt az elkülönítés alapja nem magában az épületben, hanem a benne lakók egymáshoz való viszonyában, azaz a különleges háztartásban rejlik, tehát tisztán társadalmi jellegű. Szorosan véve tehát az intézetek elkülönítésének csak a népesség, illetve a háztartás összetételének fejezetében volna helye. Elkerülhetetlen volt azonban e megkülönböztetésnek az épületek és lakások fejezetébe való behozatala is, mivel a lakáviszonyok statisztikáját hibás alapra fektetnők, ha abban az intézetek épületeit rendes lakóházaknak, nagyszámú helyiségeiket pedig rendes lakásoknak tekintenők.

Látszólag még egyszerűbb, de tényleg még nehezebb a z épületek számának megállapítása. A nehézség itt kettős. Az első nehézség abban rejlik, mit tekintünk egy épületnek, azaz együvé tartozónak s mit szabad — önálló épületek gyanánt — egymástól elválasztanunk? Már az 1881. évi népszámlálási munkában hangsúlyoztuk,<sup>1)</sup> hogy a beltelki épületek számának megállapításában voltaképen a beépített telkek volna az irányadó. Természetesnek látszik, hogy az egy telken álló épületek együvé tartozóknak tekintendők. Egy udvari épület, még ha az utcai (fő-) épülettől egészen elkülönítve emelkedik is, mindenesetre az utóbbi tartozékának s azzal együtt csak egy-nek veendő, épen úgy, mint a gyárhoz tartozó külön műhelyépületek, iroda-épületek, kocsiszínek stb. is okvetlenül a gyárnak tartozékául tekintendők. Ezen, magában véve helyes felfogás természetes következménye, hogy a melléképületek, mint p. o. istállók, félszerek, kocsiszínek számba nem vehetők. Ha tehát a beltelkeken a házak számáról beszélünk, ez alatt tulajdonképen nem az összes épületek, hanem a beépített telkek számát értjük.

Ha már ezen esetek is igazolják, mily bajos az épületek számának szabatos megállapítása, ugy e kérdés még bonyolódik oly esetekben, midőn az épület vagy épület-komplexus különböző célra szolgál. Gyakori az eset, hogy valamely gyár vagy más nem-lakóház telkén lakóház is áll. Kérdés, ez esetben milyen s hány épületnek vétessék ily telep? Szabályul azt követtük, hogy ily esetben olyannak vettük az ily kettős célú épületet, a milyen a túlnyomó jellege, hogy tehát a bérházzal egybekapcsolt gyárat gyárnak, azaz nem-lakóháznak tekintettük.

Daczára ezen meghatározásnak, még mindig maradtak egyes esetek, melyekben az eldöntés többé-kevésbé erőszakos volt, vagy csakis egyéni felfogáson alapulhatott. Ez különösen ott következett be, hol egy épület lakóházzal és egyuttal intézeti vagy közczélokra is szolgál, a minő p. o. a fővárosi vigadó épülete, mely kávéház, mulatóhely, iskola és lakóház egyaránt. Iskolát, színházat, kórházat stb. a statisztika szintén nem számíthat a lakóházak közé; a benne lakó igazgató, gondnok vagy orvos lakása azonban mégis a rendes lakások közé számítandó s ilyenül szerepel akkor is, midőn a lakásokat a lakóházakhoz s a bennök lakók számához viszonyítjuk, természetes, hogy a kiszámított arányszám szabátosságának rovására.

<sup>1)</sup> Kőrösi József: Budapest fővárosa az 1881-ik évben. Budapest, 1881. I. kötet, 60-ik lap.

Mindezen kételyek és nehézségek, melyek a külföldi népszámlálási munkákon is végighuzódnak, eléggé igazolják, mennyire ingadozó alapon nyugszik még az épület- és lakás-statisztika ügye, s mily égető szükség volna — már csak a nemzetközi összehasonlítások lehetősége kedvéért — határozott megállapodásokra s egyöntetű eljárásra. Ma e tekintetben az egyéni felfogás a döntő s ez magyarázza meg, hogy hivatalunk a főváros területén létező épületek számát 13.066-ban állapította meg, az országos m. kir. statisztikai hivatal ellenben pusztán csak lakóházat 13.841-et mutat ki. Ugyanezen nehézségekre, illetőleg az egyéni változó felfogás befolyására lehet visszavezetni, ha pl. egész Magyarországon az 1870-iki népszámlálás 2,235.646, az 1881-iki 2,299.366 házat talált, az 1891-iki ellenben nem kevesebbet 2,631.889-nél, azaz 332.523-al többet mint tíz évvel ezelőtt, míg a lakóházak száma ezen évtizedben csak 64.213-al szaporodott.

Ugyanezen nehézségek merültek fel különben külföldi városokban is. Berlinben 1875-ben önálló épületnek tekintettek minden különálló vagy olyan épületet, melyet az alaptól a tetőig érő fal választ el a szomszéd építkezéstől; ezen, a berlini statisztikai hivatal által helyesnek tekintett felfogás szerint akkor 37.948 épület iratott össze. Az 1880. évi népszámlálás e felfogástól eltérve, csak 37.252 épületet tüntetett ki, habár az épületadó-kataszter ez évre 47.394-ben állapította meg az épületek számát. Berlinben azonban mindamellett nagyon tágnak tekintették a külön épület fogalmát, mert még 1880-ban is nem kevesebb, mint 6640 istálló, kocsiszin s felszer, 395 virágház, 325 mosókonyha s 1215 árnyékszéképület vétetett külön épületnek, tehát olyan építkezések, melyek Budapesten önálló épületeknek egyáltalában nem tekintettek s így — mint melléképületek — az épületek számát nem is gyarapíthatták. Ezen eltérő felfogás a lakottsági arányt is befolyásolhatja s eléggé bizonyítja, mily ovatossággal szabad csak ilyen adatokat a nemzetközi összehasonlítások céljaira felhasználni. Bécsben 1881-ben és 1891-ben csak lakott és lakatlan, másfelől magán- és középületeket különböztettek meg, utóbbiakhoz az állami, tartományi és közszégi közigazgatás céljaira szolgáló épületeken kívül minden olyan épület számíttatott, melynél a használat módja a lakóház fogalmát már eleve kizárta. Arra nézve, mit lehessen önálló épületnek tekinteni, a felfogás — úgy látszik — Bécsben ugyanaz volt, mint Budapesten s így melléképületek (istálló stb.) külön nem mutatattak ki. Ausztriában 1891-ben csak lakott és lakatlan házakat különböztettek meg, minden egyéb részletezés mellőzésével.

## 2. Az épületek számának szaporodása.

(V. ö. a 8. sz. táblát.)

Az 1891. évi népszámlálás a főváros egész területén létező összes épületek számát 13.066-ban állapította meg. A nagy gyarapodásnak, mely Budapest főváros lakosságát jellemzi, természetesen az épületek számának emelkedésében is érvényre kellett jutnia, mely az utóbbi tíz évben nem kevesebb, mint 2318-at tett. Hogy az épületeknek ezen 21<sup>o</sup>/o-ra rugó szaporulata csekélyebb, mint a népesség számának emelkedése (36<sup>o</sup>/o), abban találja magyarázatát, hogy az építkezés ma sokkal inkább hajlik nagy házak építésére; a ma épülő házak mindegyike átlag kétszer akkora, mint a főváros egyesítése előtt keletkezett házak.<sup>1)</sup>

<sup>1)</sup> Hogy mennyire terjed a nagyban való építkezés a fővárosban s ezzel kapcsolatosan mennyivel emelkedik az átlagos ház nagysága, kitűnik a következő adatokból: 1881. január 1-én volt a főváros területén 10.748 épület 126.017 szobával, egy épületre tehát átlag 11<sup>7</sup> szoba esett. 1881—1890. összesen 2.564 ház keletkezett 55.705 szobával; az átlagos szobaszám ez épületeknél tehát 21<sup>7</sup> volt. Ennek következtében 1891. január 1-én az átlagos szobaszám 13<sup>7</sup>-re emelkedett.

Az épületek számának emelkedése mindamelllett igen jelentékeny s jóval nagyobb, mint az előző évtizedekben. Századunk első feléről ugyan ritkán akadunk a három külön városról egyidejű adataira. Azon néhány év azonban, melyről sikerült ily adatokat feltalálnunk, eléggé élesen világítja meg a főváros gyors emelkedését; míg u. i. a század első hetven évében mindhárom város évenként átlagban 30—40 házzal nagyobbodott, egy-egy ház keletkezése tehát valóságos eseményszámba ment, addig az utolsó évtizedben 232 építkezés esik egy-egy évre, mi mellett még figyelembe veendő, hogy az új házak kétszerre akkorák, mint a régiak. (Régibb, a XVII. századig visszanyúló adatokat l. az 1. sz. jegyzetben.) Századunk eleje óta ugyanis az épületek száma ekként emelkedett:

		évi szaporulat
1821/2 . . . . .	6.829	—
1828/31 . . . . .	8.344	75
1837 . . . . .	8.572	25
1855 . . . . .	8.344	24 <sup>2)</sup>
1857 . . . . .	8.444	
1870 . . . . .	9.351	
1881 . . . . .	10.748	127
1891 . . . . .	13.066	232

#### Az épületeknek kerületek szerinti eloszlása a következő:

	lakóház	intézet	nem-lakóház	Összesen
I. kerület . . . . .	1.982	21	129	2.131
II. » . . . . .	1.157	8	29	1.194
III. » (Ó-Buda) . . . . .	1.535	2	72	1.609
<b>Jobbpart . . . . .</b>	<b>4.674</b>	<b>31</b>	<b>230</b>	<b>4.935</b>
IV. kerület (Belváros) . . . . .	564	5	30	599
V. » (Lipótváros) . . . . .	500	—	65	565
VI. » (Terézváros) . . . . .	1.512	14	70	1.596
VII. » (Erzsébetváros) . . . . .	1.627	8	81	1.716
VIII. » (Józsefváros) . . . . .	1.800	10	54	1.864
IX. » (Ferenczváros) . . . . .	859	6	79	944
X. » (Kőbánya) . . . . .	741	2	104	847
<b>Balpart . . . . .</b>	<b>7.603</b>	<b>45</b>	<b>483</b>	<b>8.131</b>
<b>Budapest . . . . .</b>	<b>12.277</b>	<b>76</b>	<b>713</b>	<b>13.066</b>

Mindenekelőtt feltűnik, hogy a Duna jobbpartjára, mely a főváros lakosságának alig egy ötödét képviseli, az összes épületeknek 38<sup>0</sup>/<sub>0</sub>-a, tehát közel két ötöde esik; már ezen egy adatból felismerhető, mily nagy különbségnek kell a jobb- és a balpart építkezési állapotában s lakviszonyaiban lennie. E különbséget még jobban jellemezhetjük, ha az egyes kerületeket hasonlítjuk össze. Az I. kerületben például, mely lakosságának számát tekintve, csak a hatodik helyet foglalja el, több ház áll, mint a háromszor népesebb VI., VII. vagy VIII. kerületben. Ez egy adat is arról tanuskodik, hogy az épületek nagyságának és lakottságának az egyes kerületekben nagyon eltérőnek kell lennie. Első sorban tehát az épületek nagyságát kell szemügyre vennünk.

<sup>2)</sup> Az 1855. és 1857. évi adatokat — az 1837-hez képest mutatkozó csökkenés miatt — itt figyelmen kívül hagytuk

### 3. Az épületek nagyságának ismérvei.

Az épületstatisztikában az épület rendeltetése mellett annak nagysága a legfontosabb mozzanat; ez adja meg a városnak vagy a kerületnek a jelleget, ettől függenek legnagyobb részben a lakviszonyok s részben a laksűrűség. Voltaképen azonban a statisztika s különösen a népszámlálási felvétel nem rendelkezik semmiféle mértékkel, melylyel az épületek nagyságát megállapíthatná, mert ez szorosán véve csakis az épület méretei által történhetnék meg. Így tehát segédeszközökhöz kell nyulnia. Ilyenekül veheti az épület magasságát (azaz az emeletek számát), az épületben levő szobák s az épületben lakó egyének számát. Mind a három ismérv csak hozzávetőleg sejteti az épület nagyságát s korántsem adja az épület nagyságának valódi mértékét. Világos ugyanis, hogy az épület magassága a nagysággal (terjedelemmel) nincsen semmiféle összefüggésben: két- vagy háromemeletes házak — befogadó képességüket tekintve — sokkal kisebbek lehetnek, mint egyemeletes, sőt földszintes házak; ugyanígy lehetséges, hogy — a szobák terjedelmének különbözősége mellett — több szobából álló ház kisebb lehet, mint kevesebb szobájú ház, végül pedig kicsiny és kevés szobájú házban több ember lakhatik, mint nagy házakban, melyekben sok és nagy szoba van. Némi következtetést csak abban az esetben vonhatunk a házak nagyságára, ha a házak hasonló viszonyok közt vannak (p. o. ugyanegy kerületben vagy hasonló néprétegek lakta vidéken), ellenben egy belvárosi házat X. kerületbeli házzal akár a szobák száma, akár a lakók száma alapján összehasonlítani semmiképen nem lehet.

Mindamellett megvan a fent említett három ismérvnek a maga jogosultsága s szerepük az épületstatisztikában meg nem vetendő. A magasság leginkább a városi jelleg kifejezésére szolgálhat; a szobák száma aránylag legjobban jellemzi a ház terjedelmét (nagyságát), a lakók száma pedig azért fontos, mivel a lakottság és laksűrűség ismérveit nyújtja.

### 4. Az épületek magassága.

(V. ö. az 5. sz. táblát.)

Budapest a földszintes házak nagy mennyiségét tekintve még nem bontakozott ki egészen a magyar alföldi városoknak — bár nem nagyvárosi, de egészségi szempontból különben nem is kedvezőtlen — jellege alól. A földszintes házak itt ugyan még mindig túlnyomók, de a haladás, a nyugoti nagyvárosok viszonyaihoz való közeledés mind a mellett jelentékeny; 1855-ben az összes épületeknek még négyötödrésze volt földszinti, míg ma már alig kétharmada; ezzel szemben az emeletes házak aránya 21<sup>o</sup>/o-ról 34<sup>s</sup>-ra emelkedett s ezen emelkedés különösen a magasabb épületeknél igen jelentékeny. Az alábbi felsorolás világosan igazolja, mily rohamosan emelkedett a két-, de különösen a háromemeletes épületek aránya.

Ezek száma pld. az ötvenes években csak 108-at, sőt a Duna jobb partján csak hármat tett: míg ma 779-re rug. Volt ugyanis 100—100 épület közt:

	1855	1870	1881	1891	
földszintes . . . . .	79 <sup>o</sup>	77 <sup>5</sup>	71 <sup>4</sup>	65 <sup>4</sup>	t. i. 8.543
egyemeletes . . . . .	14 <sup>3</sup>	14 <sup>5</sup>	17 <sup>7</sup>	18 <sup>6</sup>	» 2.435
két » . . . . .	5 <sup>3</sup>	5 <sup>9</sup>	7 <sup>2</sup>	8 <sup>2</sup>	» 1.077
három » . . . . .	1 <sup>3</sup>	1 <sup>9</sup>	3 <sup>9</sup>	5 <sup>9</sup>	» 779
négy » . . . . .	0 <sup>1</sup>	0 <sup>2</sup>	0 <sup>7</sup>	0 <sup>6</sup>	» 83 <sup>1</sup>

Az épületek számának abszolút gyarapodása pedig volt 1855-től 1891-ig

a földszintes épületeknél . . . . .	1 888 =	28 <sup>4</sup> <sup>o</sup> / <sub>o</sub>
az egyemeletes » . . . . .	1.229 =	101 <sup>9</sup> <sup>o</sup> / <sub>o</sub>
a két » » . . . . .	627 =	139 <sup>3</sup> <sup>o</sup> / <sub>o</sub>
a három » » . . . . .	671 =	621 <sup>3</sup> <sup>o</sup> / <sub>o</sub>
a négy » » . . . . .	78 =	1560 <sup>0</sup> <sup>o</sup> / <sub>o</sub>
összesen . . . . .	=	51 <sup>2</sup> <sup>o</sup> / <sub>o</sub>

A külföld nagyvárosaival összehasonlítva, Budapest még mindig kitűnik földszintes épületeinek nagy mennyisége által; ezek száma u. i. közel tízszer akkora, mint Berlinben vagy Párisban és ötször nagyobb, mint Bécsben, a hol pedig a földszintes házak szintén egytizednél többre rugnak. Ezzel szemben az egyemeletes házak aránya ugyan jelentékeny, de az ezeknél magasabb házak száma elenyésző csekély. A három- és négyemeletes házak aránya ugyanis csak 6<sup>5</sup><sup>o</sup>/<sub>o</sub>, holott még Bécsben is 36-nál több, Berlinben és Párisban pedig 60-on felül emelkedik. E két városban a három- és négyemeletes házak eszerint akkora szerepet játszanak, mint nálunk a földszintes házak, viszont az utóbbiak amott oly csekély számmal vannak, mint nálunk a három- és négyemeletesek. Berlin és Páris építkezési viszonyai e tekintetben homlokegyenest ellenkeznek fővárosunk építkezési jellegével. Különösen feltűnő a négyemeletes házak nagy száma ugy Berlinben, mint főleg Párisban.

100—100 épület közt ugyanis van:

	Budapest (1891)	Bécs <sup>1)</sup> (1891)	Berlin (1885)	Páris (1880)	Lemberg (1891)
földszintes . . . . .	65 <sup>4</sup>	12 <sup>1</sup>	5 <sup>0</sup>	6 <sup>4</sup>	45 <sup>6</sup>
egyemeletes . . . . .	18 <sup>6</sup>	18 <sup>5</sup>	10 <sup>4</sup>	16 <sup>3</sup>	21 <sup>8</sup>
két » . . . . .	8 <sup>2</sup>	18 <sup>5</sup>	13 <sup>8</sup>	15 <sup>3</sup>	23 <sup>5</sup>
három » . . . . .	5 <sup>9</sup>	28 <sup>7</sup>	28 <sup>8</sup>	14 <sup>5</sup>	7 <sup>9</sup>
négy » . . . . .	0 <sup>6</sup>	21 <sup>3</sup>	38 <sup>3</sup>	47 <sup>5</sup>	1 <sup>3</sup>
	Grác (1891)	Trieszt (1891)	Prága <sup>2)</sup> (1891)	Brünn (1891)	Krakkó (1891)
földszintes . . . . .	31 <sup>3</sup>	12 <sup>3</sup>	7 <sup>7</sup>	25 <sup>9</sup>	16 <sup>1</sup>
egyemeletes . . . . .	33 <sup>2</sup>	7 <sup>6</sup>	20 <sup>9</sup>	30 <sup>3</sup>	28 <sup>8</sup>
két » . . . . .	23 <sup>0</sup>	41 <sup>7</sup>	35 <sup>4</sup>	28 <sup>1</sup>	43 <sup>3</sup>
három » . . . . .	11 <sup>1</sup>	11 <sup>6</sup>	27 <sup>6</sup>	13 <sup>8</sup>	11 <sup>2</sup>
négy » . . . . .	1 <sup>4</sup>	22 <sup>9</sup>	8 <sup>4</sup>	1 <sup>9</sup>	0 <sup>6</sup>

<sup>1)</sup> Ezen felül 149 emelet megjelölése nélkül (p. templom stb.) és így összesen 13.066.

<sup>1)</sup> Csakis a régi Bécs (I—X. kerület), az újabban hozzácsatolt községek nélkül.

<sup>2)</sup> Külvárosok nélkül.

Az egyes kerületek tekintetében lényeges eltérések mutatkoznak; Budán felével nagyobb a földszintes házak aránya, mint Pesten, ezzel szemben az emeletes házak sokkal ritkébbak, a három- és többemeletesek aránya elenyésző csekély. 100 épület közt a pesti oldalon 10 van, mely legalább háromemeletes, Budán csak 200 épületre jut egy ilyen ház. Az egyes kerületek közül a III. és a X. majdnem tisztán földszintes épületekből áll s még az I. és II. is háromnegyedrészen ilyen. A Duna balpartja sokkal városiasabb jellegű; a Belváros jár e tekintetben elől, mert benne 100 épületre csak 8·7 földszintes ház esik. A Lipótvárosban már a házak egynegyede földszintes, de e kerület modern jellegét a három- és négyemeletes házak nagy tömege (36·6<sup>0</sup>/<sub>0</sub>) adja meg, melylyel még a IV. kerület sem versenyezhet. A többi kerületekben mindenütt felénél többre rug a földszintes házak száma, a több emeletesek aránya pedig a kerületek sorrendjében rohamosan fogy; a VI. kerületben még 16 három- és négyemeletes ház van 100 épület közt, az Erzsébetvárosban már csak 5·9, a Józsefvárosban 4·7 s a Ferenczvárosban 2·9.

Az épületeknek magasság szerinti eloszlása ugyanis a következő:

	földszintes	egy és két emeletes	három és négy emeletes	az emeletes házak összesen
I. kerület . . . .	74·1	25·7	0·2	25·9
II. » . . . .	73·7	24·7	1·6	26·3
III. » . . . .	98·3	1·7	—	1·7
<b>Jobbpart . . .</b>	<b>81·9</b>	<b>17·6</b>	<b>0·5</b>	<b>18·1</b>
IV. kerület . . . .	8·7	67·5	23·8	91·3
V. » . . . .	24·2	39·2	36·6	75·8
VI. » . . . .	51·8	32·2	16·0	48·2
VII. » . . . .	52·5	41·6	5·9	47·5
VIII. » . . . .	68·1	29·2	4·7	33·9
IX. » . . . .	73·8	23·3	2·9	26·2
X. » . . . .	93·4	6·3	0·3	6·6
<b>Balpart . . . .</b>	<b>57·3</b>	<b>32·2</b>	<b>10·5</b>	<b>42·7</b>
<b>Budapest . . .</b>	<b>65·4</b>	<b>26·8</b>	<b>6·6</b>	<b>33·3</b>

Igy tehát a Belváros a földszinti házak aránya tekintetében azon a fokon áll, mint Prága és magasabban mint Bécs vagy Grác (egész állagukat tekintve): a Lipótváros — külterkeinek sok alacsony háza következtében — Brünnel volna összehasonlítható, ellenben a többi pesti kerület nem volna ezen szempontból nagyvárosinak tekinthető, míg Ó-Buda, hol emeletes ház alig létezik, határozottan falusias jellegű.

A három- és négyemeletes házak tekintetében a tiz év alatti fejlődés leg-erősebb volt a VI., VII. és VIII. kerületben, a hol t. i. ezek arányszáma tett:

	1881-ben	1891-ben
a VI. kerületben . . . . .	8·3	16·0
a VII. » . . . . .	2·8	5·9
a VIII. » . . . . .	2·3	4·7

## 5. Épületek nagysága a bennök foglalt szobák száma szerint.

(V. ö. a 3. sz. táblát és a százaléktáblát a 23. lapon.)

A főváros egész területén létező 13.066 épületben (a 10. számú tábla szerint) mindössze 189.753 szoba foglaltatik, egy épületre tehát átlag 14.4 szoba esik. Ezen arány 10 évvel ezelőtt 12.7 volt s a kettő közti különbségben is kifejezést nyer a főváros építészeti jellegének lassankint való átalakulása. A mennyiben azonban az egyes házakban létező szobák száma 1 és 400 közt ingadozik, világos, hogy ezen átlagnak csak csekély jelentősége van s hogy az épületviszonyokat sokkal megfelelőbben tüntethetjük fel, ha az épületeket szobáik száma szerint bizonyos kategóriákba osztjuk s ezeknek eloszlását veszszük szemügyre.

A 3. számú tábla szerint van a főváros területén:

1— 5 szobát tartalmazó épület . . .	4.730	} 20 szobáig	10.165
6— 10 » » » . . .	3.036		
11— 20 » » » . . .	2.399		
21— 50 » » » . . .	1.984	} 20 szobán túl	2.643
51—100 » » » . . .	568		
100-nál több » » » . . .	91		
szobánélküli épület . . . . .	258		

s így a szobák száma szerint is túlnyomók a kisebb épületek. Egészben véve némi összefüggést konstatálhatunk az épületeknek magasság szerint való megoszlásával s azért a kerületek jelleme s sorrendje majdnem ugyanaz, mint amott. A kis (1—10 szobás) lakóházak aránya Budán 79.2, Pesten 49.1; a kerületek közül itt is Ó-Buda és Kőbánya foglalja el az egyik oldalon a szélső helyet, a IV. és V. kerület a másikon; a sok szobájú házak tekintetében viszont a Lipót-és Belvárost illeti meg az elsőség s hozzájuk közvetlenül a VI. és VII. kerület csatlakozik. A 10 évi fejlődés feltüntetésére kerületről kerületre közöljük a 30-nál több szobát tartalmazó lakóházak arányát; volt ez pedig:

	1881	1891		1881	1891
az I. kerületben . . . . .	1 <sup>s</sup>	2 <sup>1</sup>	a VI. kerületben . . . . .	12 <sup>s</sup>	23 <sup>s</sup>
a II. » . . . . .	3 <sup>4</sup>	4 <sup>3</sup>	a VII. » . . . . .	11 <sup>4</sup>	17 <sup>9</sup>
a III. » . . . . .	0 <sup>3</sup>	0 <sup>3</sup>	a VIII. » . . . . .	6 <sup>7</sup>	11 <sup>5</sup>
a IV. » . . . . .	30 <sup>s</sup>	34 <sup>s</sup>	a IX. » . . . . .	5 <sup>9</sup>	9 <sup>s</sup>
az V. » . . . . .	49 <sup>s</sup>	53 <sup>0</sup>	a X. » . . . . .	0 <sup>s</sup>	2 <sup>s</sup>

Az abszolút számokat tekintve pedig következőleg észlelhetjük a 30-nál több szobával bíró bérházak emelkedését Pest belbelki kerületeiben 1870-től 1891-ig:<sup>1)</sup>

	1870	1881	1891
IV. kerület	102	168	196
V. »	118	215	258
VI. »	} 106	133	344
VII. »		141	278
VIII. »	22	111	207
IX. »	14	45	84
összes pesti beltelek	362	813	1.367

<sup>1)</sup> A budai kerületek kihagyásával, mivel a statisztikai hivatal működése 1870-ben Budára még nem terjedt ki.

# Százaléktábla a lakóházaknak lakóik száma szerinti kimutatásához.

Percentaltabelle zum Ausweis der Wohnhäuser nach Anzahl der Bewohner und der Zimmer.

Egy-egy körtlet bel- és külterkén levő száz lakóház közül van hány: <small>Unter je 100 im Intra- und Extravillan eines Bezirkes befindlichen Wohnhäusern sind solche mit:</small>	I.		II.		III.		IV.		V.		VI.		VII.		VIII.		IX.		X.		Összes bel-telek Intra-villan	Összes kül-telek Extravillan
	lakóval	Zimmer	lakóval	Zimmer	lakóval	Zimmer	lakóval	Zimmer	lakóval	Zimmer	lakóval	Zimmer	lakóval	Zimmer	lakóval	Zimmer	lakóval	Zimmer	lakóval	Zimmer		
1—10	49.22	26.10	42.98	41.42	7.98	7.00	17.59	22.19	11.67	13.04	49.39	18.35	27.13	20.39	60.26							
11—20	22.31	31.29	27.10	26.11	13.12	9.60	15.41	14.69	16.89	20.37	22.54	16.29	20.03	20.92	15.66							
21—30	10.16	18.16	13.16	13.11	17.02	9.40	10.91	9.89	14.50	16.18	10.53	12.46	12.72	13.91	6.69							
31—40	5.36	9.42	7.29	7.01	14.18	8.40	6.48	7.50	13.11	10.59	4.99	9.27	8.41	9.30	4.05							
41—50	3.49	4.24	3.84	3.79	14.18	8.80	6.81	7.07	9.39	8.62	2.96	7.99	6.38	7.20	2.36							
51—60	1.47	3.19	1.82	2.02	6.56	8.20	6.42	4.92	5.94	6.99	1.89	5.71	4.32	4.99	1.01							
61—70	1.27	1.99	1.31	1.46	6.74	9.00	7.08	4.61	4.44	4.43	2.01	5.71	4.09	4.78	0.68							
71—80	0.56	1.64	0.65	0.86	5.82	5.80	5.03	3.44	4.78	3.49	1.48	4.18	2.91	3.41	0.34							
81—90	0.25	1.12	0.45	0.54	4.80	6.80	5.36	4.97	2.94	4.19	0.54	4.10	2.75	3.25	0.34							
91—100	0.25	0.61	0.33	0.36	3.36	5.20	3.37	3.32	3.22	1.51	0.68	3.99	1.98	3.29	0.43							
101—120	0.30	0.77	0.45	0.48	3.90	6.20	4.70	4.67	4.11	3.26	0.13	3.99	2.65	3.11	0.38							
121—140	0.20	0.47	0.13	0.17	1.06	4.80	3.11	3.26	2.78	2.33	0.86	2.72	1.75	1.97	0.67							
141—160	0.00	0.17	0.07	0.06	0.88	2.00	2.88	2.03	1.61	1.86	0.54	1.75	1.11	1.27	0.34							
161—180	0.00	0.09	0.07	0.04	0.18	1.80	2.12	1.79	0.78	1.16	0.13	1.27	0.80	0.93	0.14							
181—200	0.00	0.17	0.00	0.04	0.36	1.60	0.72	1.11	0.67	0.35	0.27	0.74	0.47	0.55	0.10							
201—250	0.15	0.09	0.07	0.11	0.54	2.60	1.06	2.03	0.50	0.70	0.13	1.06	0.70	0.78	0.29							
251—300	0.00	0.09	0.00	0.02	0.36	0.80	0.53	0.55	0.39	0.58	0.13	0.47	0.30	0.31	0.24							
301 és több	0.00	0.00	0.00	0.00	0.00	1.20	0.79	0.49	0.22	0.12	0.00	0.41	0.25	0.28	0.10							
nem lakott	5.01	0.69	0.33	2.40	0.18	0.80	0.13	1.47	0.06	0.23	0.81	0.52	1.25	0.30	5.92							
1—10	79.67	68.19	87.03	79.25	14.89	16.40	41.14	50.52	53.39	60.30	84.76	49.09	60.57	55.07	87.57							
11—20	13.62	21.78	11.60	14.98	28.73	15.00	22.29	19.30	25.22	22.35	11.07	21.26	18.86	21.03	8.24							
21—30	4.59	5.70	1.04	3.70	21.63	12.60	13.29	12.29	9.89	7.57	1.90	11.06	8.28	9.54	2.07							
31—40	1.42	1.73	0.26	1.11	14.71	15.00	7.61	6.15	4.22	3.08	0.54	6.42	4.40	5.15	0.72							
41—50	0.35	0.69	0.07	0.34	7.62	15.20	5.75	3.99	2.67	2.56	0.40	4.53	2.93	3.44	0.43							
51—60	0.20	0.78	0.00	0.23	3.37	7.00	3.37	3.38	2.28	1.06	0.54	2.82	1.85	2.16	0.34							
61—70	0.10	0.34	0.00	0.13	3.01	5.20	2.65	1.60	1.06	1.05	0.13	1.82	1.17	1.36	0.24							
71—80	0.05	0.26	0.00	0.09	1.42	3.60	0.99	1.11	0.39	0.81	0.00	0.96	0.63	0.75	0.05							
81—90	0.00	0.09	0.00	0.02	1.42	2.00	0.79	0.80	0.00	0.81	0.13	0.67	0.42	0.50	0.05							
91—100	0.00	0.09	0.00	0.02	1.60	1.00	0.66	0.12	0.11	0.12	0.40	0.42	0.27	0.28	0.19							
101—150	0.00	0.17	0.00	0.04	1.06	3.00	1.06	0.62	0.16	0.35	0.13	0.71	0.45	0.53	0.10							
151—200	0.00	0.09	0.00	0.02	0.36	1.00	0.33	0.12	0.11	0.00	0.00	0.21	0.14	0.16	0.00							
201 és több	0.00	0.09	0.00	0.02	0.18	0.00	0.07	0.00	0.00	0.00	0.00	0.00	0.03	0.03	0.00							

Ezzel szemben a legkisebb házak (5 szobáig) száma tényleg fogyott, és pedig főleg a VI., VII. és VIII. kerületben. Ezeknek száma volt ugyanis:

	1870	1881	1891
IV. kerület	62	25	27
V. »	48	38	39
VI. »	} 311	202	167
VII. »		268	132
VIII. »	751	646	444
IX. »	440	302	250
összes pesti beltelek	1.612	1.481	1.059.

## 6. Házak nagysága lakóik száma szerint. (Lakottság.)

(V. ö. a 4. sz. táblát és a százaléktáblát a 23. lapon)

Az egy házra eső átlagos szobaszámnál jóval nagyobb jelentőséget szoktak tulajdonítani az átlagos lakó-számnak, azaz a lakottságnak (Behausungsziffer); míg amaz tisztán házleiró ismérv, melyből csakis a ház nagyságára következtethetünk, a lakottsági szám bepillantást enged a lakosságnak házanként való tömörülésébe, más szóval a lakásviszonyokba s így a népesség társadalmi s közgazdasági állapotának jellemzésére is szolgálhat. Nem szabad azonban a lakottság ismérvét túlbecsülni. Abban az esetben, ha a házak minősége (azaz nagysága, emberbefogadó képessége) nem változnék, a lakottsági szám emelkedését vagy csökkenését méltán tekinthetnők a laksűrűség rosszabbodásának vagy javulásának jeléül; ámde a házak számán kívül azok minősége is folyton változik. Az előző fejezetben kimutattuk, hogy egy budapesti ház átlagos nagysága évről-évre nő, mert a régibb kis házak eltűnésével mindinkább szaporodik a nagy bérházak száma. A midőn tehát azt látjuk, hogy jelenleg a főváros egy épületére átlag 37<sup>25</sup> lélek esik, tíz évvel ezelőtt azonban csak 33<sup>09</sup>, úgy ebből nem szabad azt következtetni, mintha a népesség ma sűrűbben lagnék, mint 1881-ben; ellenkezőleg, már abból a jelenségből, hogy az egy épületre eső szobaszám az elmúlt tíz év alatt inkább (+ 13<sup>40</sup>%) emelkedett, mint a lakottság arányszáma (12<sup>60</sup>%), már eleve is következtethetjük, hogy a laksűrűség 1881-hez képest csökkent, az állapot tehát javult, a mint ezt a lakviszonyok fejezetében tüzetesebben fogjuk majd tárgyalhatni.

A fentebbiekben már említettük, hogy Budapesten egy-egy épületre átlag 37<sup>25</sup> lakos esik. A Duna két partja, a bel- és kültelek, az egyes kerületek tekintetében itt is nagy a különbség. Budán 18<sup>57</sup>, Pesten 48<sup>59</sup> a lakottság száma; legnagyobb a Lipótvárosban (66<sup>78</sup>), Terézvárosban (54<sup>92</sup>) és Erzsébetvárosban (51<sup>73</sup>); legkisebb az I. és III. kerületben (15<sup>84</sup> és 17<sup>93</sup>). A Belváros a negyedik helyre szorul; minthogy azonban a házak magassága és a szobák száma, tehát az épületek nagysága tekintetében a IV. kerület a második helyen áll, a lakottság aránylagos csekélységéből méltán következtethetünk arra, hogy e kerületben a népesség kevésbé sűrűn lakik, mint a többi kerületekben, miként arról a laksűrűségnél szó leend. Lényeges különbség van a beltelek és kültelek lakottsága közt is; amott 42<sup>61</sup>, itt csak 18<sup>50</sup> lélek esik egy épületre. A 2-ik számú jegyzet kerületenkint mutatja ki a lakottság számát 1870-ben, 1881-ben és 1891-ben.

Abból kitűnik, hogy a lakottság a Duna jobb partján csak kevéssé emelkedett; Buda tehát nagyjából megtartotta eredeti jellegét, ellenben Pesten 28-ról 48-ra szállt fel az épületek lakottsága s ez szöktette fel a fővárosi átlagot oly magasra.

Azok után, a miket az épületek magasságának fejezetében a fővárosnak a külföldi városokkal szemben mutatkozó jellegéről mondottunk, vegyük immár szemügyre, mily helyzetet foglal el Budapest a lakottság tekintetében az európai nagy városok közt. Az alábbiakban számos angol, ausztriai és németországi s néhány más nagy város lakottságát mutatjuk ki, összehasonlítva a jelentékenyebb magyarországi városokkal is. Ez összehasonlítást — a nemzetközi összehasonlítás kedvéért — csakis a tényleg lakott lakóházakra alapítottuk, az így nyert lakottsági arány azonban fővárosunkban (38<sup>66</sup>) csak kevéssel tér el az összes épületek után megállapított átlagtól (37<sup>25</sup>). Az alábbi összeállításból kitűnik, hogy Budapest a legmagasabb lakottságú városok közé tartozik.

### 1. Európai nagy városok.

#### a) Lakottság 10-en alól.

Nottingham . . . . .	4·65
Leeds . . . . .	4·71
Bradford . . . . .	4·72
Sheffield . . . . .	4·85
Birmingham . . . . .	5·01
Manchester . . . . .	5·04
Liverpool . . . . .	5·66
Bristol . . . . .	6·27
West-Ham . . . . .	6·37
London . . . . .	7·60

#### b) Lakottság 10—20.

M. m. Frankfurt . . . . .	10·05
Köln . . . . .	13·97
Krefeld . . . . .	14·60
Hamburg (1885.) . . . . .	15·62
Düsseldorf . . . . .	17·65
Aachen . . . . .	17·76
Barmen . . . . .	18·32
Elberfeld . . . . .	18·35
Hannover . . . . .	18·71

#### c) Lakottság 20—30.

Altona . . . . .	20·13
Danzig . . . . .	21·04
Trieszt . . . . .	21·70
Halle . . . . .	22·11
Grác . . . . .	23·80
Lipsc . . . . .	25·94

Magdeburg . . . . .	27·57
Stettin . . . . .	27·90
Drezda . . . . .	28·17
Königsberg . . . . .	29·72
Chemnitz . . . . .	29·87

#### d) Lakottság 30-on felül.

Párizs (1881.) . . . . .	32·48
Brünn . . . . .	34·70
Lemberg . . . . .	36·40
Boroszló . . . . .	36·87
<b>Budapest</b> . . . . .	<b>38·66</b>
Prága . . . . .	42·60
Krakkó . . . . .	43·70
Berlin . . . . .	46·03
Bécs . . . . .	58·60

### 2. Magyar városok.

#### a) Lakottság 10-en alól.

Maros-Vásárhely . . . . .	4·82
Makó . . . . .	5·12
Hódmező-Vásárhely . . . . .	5·36
Versecz . . . . .	5·75
Szentes . . . . .	5·88
Kecskemét . . . . .	6·44
Kolozsvár . . . . .	6·49
Zombor . . . . .	6·63
Szabadka . . . . .	6·73
Félegyháza . . . . .	6·79
Baja . . . . .	6·98
Miskolcz . . . . .	7·17

1) Ezen jegyzékbe felvettük a 200.000 lakoson felüli angol, a 100.000 lakoson túli porosz és szász, a nagyobb osztrák városokat s néhány más nagyvárost; a magyar városok közé a 25 törvényhatósági városon kívül a 30.000-nél több lakóval bíró rendezett tanácsú városokat vettük fel. Az adatok, a hol az ellenkező kiténtetve nincs, az utolsó (1890, illetve 1891. évi) népszámlálások eredményéből szármítottak ki.

Pancsova . . . . .	7.39
Ujvidék . . . . .	7.76
Selmezbánya . . . . .	7.84
Szeged . . . . .	7.88
Szatmár-Németi . . . . .	8.16
Brassó . . . . .	8.19
Komárom . . . . .	9.17
Debreczen . . . . .	9.21
Pécs . . . . .	9.41

b) *Lakottság 10—20.*

Arad . . . . .	10.43
Székes-Fehérvár . . . . .	11.55

Győr . . . . .	12.42
Nagyvárad . . . . .	13.61
Temesvár . . . . .	13.68
Kassa . . . . .	15.68
Fiume . . . . .	17.04
Zágráb . . . . .	17.99

c) *Lakottság 20—30.*

Sopron . . . . .	20.43
Pozsony . . . . .	25.20

d) *Lakottság 30-on felül.*

Budapest . . . . .	38.66
--------------------	-------

Itt mindenekelőtt szembetűnik az a látszólagos megegyezés, mely az angol és a magyar városok lakottsága közt mutatkozik. Az összes angol nagyvárosokban 10-en alól marad a lakottság s ugyan így a magyar városok legnagyobb részében, nevezetesen az alföldi városokban. Nagyobb, iparosabb s általában városiasabb jellegű városainkban a lakottság a német városok megfelelő viszonyaira hasonlít s csak az egy Budapest (38.66) emelkedik azokon túl, de korántsem oly magasra, mint az osztrák városok s névszerint Bécs (58.66). Ez ellenkezni látszik azon fentebbi tényvel, mely szerint Budapest a földszintes — s így ceteris paribus kisebb — épületek nagy tömege által válik ki. A magyarázat abban található, hogy Budapest számos alacsony (földszintes) épületével nagyrészt még megóvta ugyan az alföldi városok jellegét, de hogy az itteni földszintes épületek korántsem felelnek meg az angol családi házaknak, melyekben rendszerint csak egy család lakik; az alföldi magyar házban ugyan átlag alig lakik több egyén mint az angol házban, de Budapesten a földszintes házak is nagyrészt bérházaknak épültek, s így családi jelleg nélkül szűkölködnek.

Maga a lakottsági arány is becses következtetést enged, a midőn az általános lakottságról egyes lakottsági típusokra megyünk át. A mennyiben Budapesten kezdve a kis gunyhótól, melyben csak egy vagy két ember él, egészen az ezer egyént befogadó bérkaszárnnyáig, az épületek minden neme képviselve van: a házak lakottságáról s az egész főváros lakottsági jellegéről csak egy nyerhetünk tiszta képet, ha az épületeket bizonyos típusok szerint csoportosítjuk s ezeknek fellépését tanulmányozzuk.

Ha a házakat ezen szempont szerint hat típusra osztjuk fel, u. m. 1—10, 11—20, 21—30, 31—50, 51—100 és 100-nál több lakóval bíró házakra, ugy azt találjuk, hogy Budapesten az összes épületeknek több mint negyedrésze 10-nél kevesebb lakóval bír, 10—20 lakója pedig az épületek egy ötödének van. E tekintetben fővárosunk lényegesen különbözik Bécsből, vagy Berlinből, a hol ezen házak (1—20 lakóval) az összes épületeknek csak egy ötödét teszik; ellenben a budapestiekhez hasonló viszonyok uralkodnak a kisebb ausztriai városokban, mint Grácban, Brünben, Lembergben. A népesebb házak aránya azonban Budapesten meglehetősen nagy s 100-nál több lakóval bíró háza a felsorolt városok közül csak Berlinnek és Bécsnek van több. Száz ház közül találhatik u. i.:

	1—50 lakóval biró	50-nél több lakóval biró		1—50 lakóval biró	50-nél több lakóval biró
Berlinben . . . . .	49 <sup>5</sup>	50 <sup>5</sup>	Lipcseben . . . . .	80 <sup>3</sup>	19 <sup>7</sup>
Bécsben . . . . .	51 <sup>8</sup>	48 <sup>2</sup>	Brünnben . . . . .	80 <sup>8</sup>	19 <sup>2</sup>
Prágában . . . . .	70 <sup>0</sup>	30 <sup>0</sup>	Triesztben . . . . .	87 <sup>8</sup>	12 <sup>2</sup>
Krakkóban . . . . .	71 <sup>4</sup>	29 <sup>6</sup>	Gráciban . . . . .	92 <sup>0</sup>	8 <sup>0</sup>
Budapest . . . . .	74 <sup>6</sup>	25 <sup>4</sup>	M. m. Frankfurtban . .	96 <sup>7</sup>	3 <sup>3</sup>
Lembergben . . . . .	77 <sup>8</sup>	22 <sup>2</sup>			

Erre vonatkozólag közöljük még néhány nagyváros lakottsági viszonyait a felállított hat főtypus szerint:

Száz ház között van olyan, a melyekben lakik egyén:

	1—10	11—20	21—30	31—50	össz.	50—100	több mint száz
Budapest . . . . .	27 <sup>1</sup>	20 <sup>0</sup>	12 <sup>7</sup>	14 <sup>8</sup>	74 <sup>6</sup>	14 <sup>1</sup>	10 <sup>0</sup>
Bécs . . . . .	11 <sup>6</sup>	9 <sup>7</sup>	9 <sup>5</sup>	21 <sup>0</sup>	51 <sup>8</sup>	33 <sup>7</sup>	14 <sup>5</sup>
Grác . . . . .	27 <sup>4</sup>	25 <sup>7</sup>	18 <sup>8</sup>	20 <sup>1</sup>	92 <sup>0</sup>	7 <sup>0</sup>	1 <sup>0</sup>
Trieszt . . . . .	51 <sup>3</sup>	15 <sup>4</sup>	9 <sup>0</sup>	12 <sup>1</sup>	87 <sup>8</sup>	10 <sup>6</sup>	1 <sup>6</sup>
Prága . . . . .	15 <sup>0</sup>	15 <sup>9</sup>	15 <sup>4</sup>	23 <sup>7</sup>	70 <sup>0</sup>	23 <sup>0</sup>	7 <sup>0</sup>
Brünn . . . . .	24 <sup>1</sup>	19 <sup>8</sup>	15 <sup>3</sup>	21 <sup>6</sup>	80 <sup>8</sup>	14 <sup>2</sup>	5 <sup>0</sup>
Lemberg . . . . .	22 <sup>5</sup>	20 <sup>7</sup>	15 <sup>2</sup>	19 <sup>4</sup>	77 <sup>8</sup>	16 <sup>9</sup>	5 <sup>3</sup>
Krakkó . . . . .	10 <sup>1</sup>	16 <sup>9</sup>	18 <sup>7</sup>	25 <sup>7</sup>	71 <sup>4</sup>	21 <sup>8</sup>	6 <sup>8</sup>
Berlin (1880.) . . . . .	7 <sup>4</sup>	9 <sup>9</sup>	10 <sup>5</sup>	20 <sup>7</sup>	49 <sup>5</sup>	35 <sup>5</sup>	15 <sup>0</sup>
Lipscse . . . . .	14 <sup>5</sup>	18 <sup>6</sup>	19 <sup>1</sup>	28 <sup>1</sup>	80 <sup>3</sup>	18 <sup>0</sup>	1 <sup>8</sup>
Frankfurt M. n. (1880.) .	38 <sup>1</sup>	36 <sup>6</sup>	15 <sup>4</sup>	6 <sup>6</sup>	96 <sup>7</sup>	3 <sup>3</sup>	—

Az előbbi fejezetekben elmondottak után feltehető, hogy fővárosunk egyes kerületei a lakottság tekintetében is nagyon eltérő képet nyújtanak; a különbség már azon egyszerű tényben jut érvényre, hogy az 1—10 lakóval biró házak aránya az I. és a X. kerületben közel 50<sup>0</sup>%, az V. és VI-ban ellenben csak 7—8<sup>0</sup>%; a budai oldalon átlag 41, a pestin 18; a beltelken átlag 20, a kültelken 60<sup>0</sup>%. Ellenben az 50-nél több lakóval biró házak aránya legcsekélyebb a III. kerületben (5<sup>7</sup>%), továbbá az I. és X-ben, legnagyobb viszont a Lipótvárosban, a Terézvárosban és a Belvárosban. Száz ház közül van ugyanis

	1—10 lakóval biró	50-nél több lakóval biró		1—10 lakóval biró	50-nél több lakóval biró
az I. kerületben . . .	49 <sup>2</sup>	9 <sup>5</sup>	a VII. kerületben . . .	22 <sup>2</sup>	38 <sup>7</sup>
a II. » . . . . .	26 <sup>1</sup>	10 <sup>8</sup>	a VIII. » . . . . .	11 <sup>7</sup>	34 <sup>4</sup>
a III. » . . . . .	42 <sup>9</sup>	5 <sup>7</sup>	a IX. » . . . . .	13 <sup>0</sup>	31 <sup>2</sup>
összesen jobbpárt . . .	41 <sup>4</sup>	5 <sup>7</sup>	a X. » . . . . .	49 <sup>4</sup>	9 <sup>6</sup>
a IV. kerületben . . .	8 <sup>0</sup>	33 <sup>5</sup>	összesen balpárt . . . . .	18 <sup>3</sup>	35 <sup>6</sup>
az V. » . . . . .	7 <sup>0</sup>	56 <sup>8</sup>	beltelken . . . . .	20 <sup>4</sup>	28 <sup>3</sup>
a VI. » . . . . .	17 <sup>6</sup>	42 <sup>8</sup>	kültelken . . . . .	60 <sup>3</sup>	11 <sup>0</sup>

Már e felsorolásból is kitűnik, hogy a népesebb, 50-nél több lakóval biró épületek túlsúlya csakis az V. kerületben nyújt határozott építkezési jelleget, míg a többiekben vagy a kisebb épületek fellépése határozottan túlnyomó, vagy a különböző típusok közül egyik sem jut túlsúlyra. Határozottan kisszerű jellege csak az I., III. és X. kerületnek van, a hol a legkisebb (1—10 lakójú) házak az összes épületek majdnem felét teszik; ugyanezen épületek leggyakoribbak még a III., VI. és VII. kerület-

ben is a nélkül azonban, hogy ott túlsúlyra vergődnének, míg a többi kerületekben a 11—20 lakóval bíró házak leggyakoribbak, de szintén anélkül, hogy abszolút többségre vergődnének. E kerületekben ugyanis a különböző típusok eloszlása oly egyenletes, hogy túlnyomó típusról szó alig lehet; így — miként a százaléktáblából kitűnik — a Lipótvárosban minden épülettípus, egészen a 140 lakóval bíró házakig, majdnem egyenlő (5—9<sup>0</sup>/o-nyi) arányban van képviselve s a többi kerületekben is csak több szomszédos csoportból jó létre az abszolút többség.

Az utolsó tíz év alatt beállott változásokat illetőleg megemlítendő, hogy egészben véve ritkul a kisebb s emelkedik a nagyobb lakottság aránya, a mi a nagyobb arányú építkezések természetes folyamánya; de vannak eltérések is, bár csak csekély számmal. Az elmúlt 10 év alatt a legkisebb és a legnagyobb épületek arányának kerületenkénti elváltozása a következő volt:

	legkisebb épületek (1—10 lakóval)			legnagyobb épületek (100-nál több lakóval)		
	1881	1891	különbség	1881	1891	különbség
I. kerület	51 <sup>3</sup>	49 <sup>2</sup>	— 2 <sup>1</sup>	0 <sup>1</sup>	0 <sup>6</sup>	+ 0 <sup>5</sup>
II. »	29 <sup>8</sup>	26 <sup>1</sup>	— 3 <sup>7</sup>	1 <sup>2</sup>	1 <sup>5</sup>	+ 0 <sup>3</sup>
III. »	44 <sup>3</sup>	42 <sup>9</sup>	— 1 <sup>4</sup>	0 <sup>6</sup>	0 <sup>8</sup>	+ 0 <sup>2</sup>
Jobbpart . .	43 <sup>5</sup>	41 <sup>4</sup>	— 2 <sup>1</sup>	0 <sup>5</sup>	0 <sup>9</sup>	+ 0 <sup>4</sup>
IV. kerület	4 <sup>5</sup>	8 <sup>0</sup>	+ 3 <sup>5</sup>	6 <sup>7</sup>	7 <sup>9</sup>	+ 0 <sup>5</sup>
V. »	8 <sup>0</sup>	7 <sup>0</sup>	— 1 <sup>0</sup>	20 <sup>2</sup>	21 <sup>0</sup>	+ 0 <sup>8</sup>
VI. »	20 <sup>0</sup>	17 <sup>6</sup>	— 2 <sup>4</sup>	13 <sup>9</sup>	15 <sup>4</sup>	+ 1 <sup>5</sup>
VII. »	26 <sup>4</sup>	22 <sup>2</sup>	— 4 <sup>2</sup>	13 <sup>7</sup>	15 <sup>9</sup>	+ 2 <sup>2</sup>
VIII. »	17 <sup>8</sup>	11 <sup>7</sup>	— 6 <sup>1</sup>	6 <sup>7</sup>	11 <sup>1</sup>	+ 4 <sup>4</sup>
IX. »	21 <sup>5</sup>	13 <sup>0</sup>	— 8 <sup>5</sup>	6 <sup>9</sup>	10 <sup>4</sup>	+ 3 <sup>5</sup>
X. »	63 <sup>3</sup>	49 <sup>4</sup>	— 13 <sup>9</sup>	1 <sup>9</sup>	2 <sup>2</sup>	+ 0 <sup>3</sup>
Balpart . .	21 <sup>3</sup>	18 <sup>3</sup>	— 3 <sup>0</sup>	10 <sup>0</sup>	12 <sup>4</sup>	+ 2 <sup>4</sup>
Budapest . .	30 <sup>2</sup>	27 <sup>1</sup>	— 3 <sup>1</sup>	6 <sup>2</sup>	8 <sup>0</sup>	+ 1 <sup>8</sup>
Beltelek . .	25 <sup>2</sup>	20 <sup>4</sup>	— 4 <sup>8</sup>	6 <sup>7</sup>	9 <sup>2</sup>	+ 2 <sup>5</sup>
Kültelek . .	72 <sup>8</sup>	60 <sup>3</sup>	— 12 <sup>5</sup>	1 <sup>2</sup>	2 <sup>2</sup>	+ 1 <sup>0</sup>

## 7. Az egyéb épületek. (Nem-lakházak.)

(V. 5. a 6. sz. táblát.)

Az 1891. évi népszámlálás 789 egyéb, azaz olyan épületet tüntetett ki, mely nem szolgál rendes lakócéllra, ezek közt van:

	1891	1881		1891	1881
királyi udvartartáshoz tartozó épület . . . . .	5	4	vasuti épület . . . . .	66	34
állami közigazgatási épület .	21	39	gyár . . . . .	113	104
városi » » . . . . .	19	9	üzleti helyiség, raktár . . .	56	13
katonai » » . . . . .	39	10	mulatóhely, színház stb. . .	11	26
iskola . . . . .	95	53	fogadó . . . . .	35	21
polgári kórház . . . . .	25	6	gyógyintézet . . . . .	19	4
katonai » . . . . .	2	2	fürdő . . . . .	19	11
árva- és szegényház . . . . .	15	14	egyéb . . . . .	241	91
rendőri és börtönépület . . .	8	16	összesen . . . . .	789	457

E helyen azonban figyelmeztetnünk kell arra, hogy a főváros területén létező középületek száma tényleg nagyobb, mivel sok közcélú szolgáló intézet egyuttal lakóházzal is szolgáló magánépületben van elhelyezve, és így ezek közt mutattatott ki. Ily esetekben igen nehéz a határvonalt lakóház és nem-lakóház közt megvonni: irányadó — mint említők — csak az lehet, hogy az épület túlnyomólag mily célra szolgál.

A nem-lakóházak számának emelkedése a főváros közművelődési fejlődésének örvendtes jeléül szolgálhat. Az iskola-épületek, kórházak, gyógyintézetek, vasuti és üzleti épületek számának tetemes emelkedése hosszabb magyarázatra nem szorul; kevésbé érthető az állami közigazgatási épületek és a mulatóhelyek csökkenése. A látszólagos eltérés minden valószínűség szerint az eltérő felfogásban találja magyarázatát, mely ily épületekkel szemben — miként már a 16. lapon említettük — alkalmazható.

Nem hagyhatjuk említés nélkül, hogy a középületek száma a budai oldalon 1881-hez képest tetemesen emelkedett; ez is arra látszik utalni, hogy a budai részek elhanyagoltatását illető gyakori panasz nem egészen indokolt. A közművelődési és közigazgatási épületek szaporodása mellett azonban feltűnő a gyári és üzleti célra szolgáló épületek csekély száma, mely az ipari élet stagnációját jelzi a Duna jobbpartján.

A 6-ik számú táblában kerületenkint mutatjuk ki a közcélúkra szolgáló épületek eloszlását. Legnagyobb abszolút számmal az I. és X. kerületben vannak ily épületek, legkisebb számmal a Belvárosban és a II. kerületben; a Belvárosnak ebbeli hátramaradása méltán feltűnhet. A csekély létszám azonban abból magyarázható, hogy a nem-lakóházak nagy része már természeténél fogva olyan — p. o. kórház, gyár, vasuti épület stb. — mely a város legbelsejében csak kivételesen vagy épenséggel nem emelhető, ellenkezőleg inkább a város külső részeire szorul. Innen van a nem-lakóházak feltűnő nagy száma a X. kerületben és az I. kerület kültekén.

### 8. Az épületek falazatuk és tetőzetük szerint.

(V. ö. a 8. sz. táblát.)

Az épületek falazata és tetőzete 1891-ben első ízben képezte a felvétel tárgyát. A falazat tekintetében kő- vagy téglapépületek, vályog- vagy sárépületek kő- vagy téglapalappal, vályog- vagy sárépületek és fa- vagy favázás épületek, — a tetőzet tekintetében pala- vagy cseréptető, zsindely- vagy deszkatető és egyéb tető különböztettek meg. A felvétel eredménye a következő volt:

a) Falazatuk szerint:	b) Tetőzetük szerint:
kő- vagy cseréppépület . . . . . 10.945	pala- vagy cseréptető . . . . . 9.895
vályog- vagy sárépület kő- vagy téglaalappal . . . . . 1.525	zsindely- vagy deszkatető . . . . . 2.353
vályog- vagy sárépület . . . . . 335	egyéb tető . . . . . 818
fa- vagy favázás épület . . . . . 261	

Az épületek túlnyomó többségét természetesen a cserép- vagy palatetővel bíró szilárd kő- vagy téglaeépületek teszik, melyeknek száma 9.153; az egyéb szilárd épületek közül 1205-nek zindelyteteje és 587-nek egyéb teteje van. A nem kőből vagy téglából épült házak száma legnagyobb a budai kerületekben, Pesten ellenben igen csekély; amott 1.570, itt csak 551. Hasonlóképen a nem cseréppel vagy palával fedett épületek száma a budai oldalon 2.102, a pesti oldalon 1.069.

A részletes adatok a 8. sz. táblában foglaltatnak.

## 9. Melléképületek.

(V. 5. a 7. sz. táblát.)

A fejezet elején kiemeltük, hogy az épületeket tárgyaló táblázataink csak a főépületekre vonatkoznak, a kimutatott 13.066 épületben tehát a melléképületek külön nincsenek számba véve. 1891-ben azonban a melléképületek nagy számuknál fogva külön is felvételre kerültek s ezen felvétel eredményét e helyen is bemutatjuk.

Mily fontosság tulajdonítható az épületek statisztikájában a melléképületeknek, már nagy számukból is megítélhető: 13.066 főépület mellett nem kevesebb mint 7.694 melléképület vétetett fel, százra tehát 58,9.

Nem szorul bővebb magyarázatra, hogy a melléképületek száma a város távolabb eső részein legjelentékenyebb, minthogy ott a melléképületek — nevezetesen a számra nézve túlnyomó gyári és gazdasági épületek — keletkezése már a rendelkezésre álló térről fogva leginkább lehetséges. A többi városrésztől körülzárt s sűrűn beépített Belvárosban a melléképületek aránya csak 8,7%, a többi kerületekben ellenben 20 és 55% váltakozik. Sokkal nagyobb a melléképületek aránya a Lipót- és Ferencvárosban, a hol — a gyárak nagy számánál fogva a főépületek számát eléri, sőt a X. kerületben majdnem kétszeresen túl is haladja! Az utóbbi kerület e tekintetben a többi városrészekétől részben falusias, részben iparos jellege által teljesen elüt.

A melléképületek aránya a főépületekhez a következő:

	főépület	melléképület	a főépületek %-ában
I. kerület . . . . .	2.132	1.150	54,0
II. » . . . . .	1.194	410	34,4
III. » . . . . .	1.609	448	27,8
Összesen jobbpárt . . . . .	4.935	2.008	40,7
IV. kerület . . . . .	599	52	8,7
V. » . . . . .	565	528	93,5
VI. » . . . . .	1.596	796	49,9
VII. » . . . . .	1.716	743	43,3
VIII. » . . . . .	1.864	1.041	55,8
IX. » . . . . .	944	961	101,8
X. » . . . . .	847	1.565	184,8
Összesen balpárt . . . . .	8.131	5.686	69,9
Budapest . . . . .	13.066	7.694	58,9

Rendeltetésük szerint következőképen oszlik meg a 7.694 melléképület:

lakóház . . . . .	1.471	fürdő . . . . .	7
cselédépület . . . . .	464	kaszárnya . . . . .	27
gazdasági épület . . . . .	4.166	vasuti épület . . . . .	10
gyári vagy ipari épület . . . . .	1.105	raktár . . . . .	199
templom . . . . .	4	mosókonyha . . . . .	20
iskola . . . . .	10	virágház . . . . .	45
kórház és gyógyintézet . . . . .	54	egyéb melléképület . . . . .	112

## 10. »Nem-épületek.«

(V. ö. a 9. sz. táblát.)

Miként e fejezet elején már említettük, a fővárosi lakosságnak egy része oly lakalkalmatosságokban él, melyekre a ház, de még az épület fogalma sem alkalmazható. Ily nem-épületeket figyelmen kívül hagyni nem szabad, viszont hiba volna, ha azokat az épületekkel egyszerűen egybekevernők. Minthogy tehát az épületekbe a létező 326 nem-épület belefoglalva nincsen, e helyen külön kell róluk megemlékezni.

Ily lakott nem-épület találtatott 1891-ben:

93 hajó . . . . .	1169 lakóval
75 bódé és félszer . . . . .	314 »
68 vasuti őrház (a pályatesten) . . . . .	406 »
1 barlang . . . . .	11 »
23 gunyhó és sátor . . . . .	73 »
66 egyéb . . . . .	319 »

Összesen tehát 326 nem-épület 2292 lakóval.

A nem-épületekben való lakást, ha igen gyakori, mint a nagyvárosi lakásügy figyelmet igénylő kinövésének kell tekintenünk, méltán lévén követelhető, hogy a főváros minden lakója rendes lakásban és rendes épületben legyen elhelyezve; e szempontból tehát a nem-lakások szaporodását lakviszonyaink kedvezőtlen ismérének kellene tekintenünk. A mennyiben azonban hajók és vasuti őrházak, a rajtok, illetve bennök élő személyzet nélkül nem képzelhetők és ezek levonásával valódi »nem-lakásra« csak 717 egyén jut, ezen ténynek, valamint annak, hogy tíz év alatt ezen lakalkalmatosságok száma 98-al, a bennök élő egyének száma pedig 347-el emelkedett, jelentőség nem tulajdonítható.

## 11. A be nem épített telkek.

Már az 1881. évi népszámlálási munkában hangsúlyoztuk volt, hogy a beépítetlen telkek kimutatásának nagyobb jelentőség nem tulajdonítható. Tagadhatatlanul nagyérdekű volna ugyan, ha a főváros belterületén levő üres (beépítetlen) telkek számát és nagyságát évtizedről évtizedre megállapíthatnók; azoknak pusztán szám szerint való figyelembevételé azonban jelentőség nélkülinek látszik, miután az üresen álló nagyobb telkek az építkezési kedv terjedésével kisebb parcellákra oszthatnak s így — még ha egy részük tényleg be is épül — az üres telkek száma magasabbra emelkedhetik, mint a minő tíz évvel előbb volt. Az 1891. évi népszámlálás csakugyan igazolta ezen — már tíz évvel ezelőtt kifeje-

zett — aggodalmat, a mennyiben 1368 be nem épített telket mutatott ki, tehát 238-czal többet, mint tiz évvel korábban.

Meg kell még említenünk, hogy a 2. sz. tábla »be nem épített telkek« rovatában csakis azon telkek szerepelnek, melyek sem beépítve, sem lakva nem voltak. A hol valamely be nem épített telken emberek színekben, bódékban vagy másutt tartózkodtak, ott azok után a házgyűjtő-lajstrom kitöltetett s a lakók a »nem-házak« rovatába osztattak be. Ilyenformán 134 be nem épített telkek mutatott ki lakott gyanánt. Megjegyzendő még, hogy a kültelken, mely túlnyomólag mezőkben áll, csakis azon be nem épített telkek vétettek fel, melyeken emberek laktak.

A 2. sz. tábla összesítéséből kiviláglik, hogy a be nem épített telkek száma a főváros belterületén is még mindig jelentékeny. Így még a Belvárosban is 25 ily telkek iratott össze, a Lipótvárosban 31, a Terézvárosban 210. Sok telkek áll üresen a VII. és VIII. kerületben is, de legtöbb az I. és IX. kerületben. 100 épületre jut be nem épített telkek:

az I. kerület beltelkén . . . . .	20
a II. » » . . . . .	2
a III. » » . . . . .	43
a IV. » » . . . . .	4
az V. » » . . . . .	6
a VI. » » . . . . .	13
a VII. » » . . . . .	11
a VIII. » » . . . . .	7
a IX. » » . . . . .	30

A X. kerület, melynek beltelke nincs, itt figyelmen kívül maradt.

## Jegyzetek.

### I. Régebbi adatok a házak számáról Pesten, Budán és Ó-Budán.

Év	Forrás	Pest	Buda és Ó-Buda	Összesen Budapest
1695.	Rómer . . . . .	278	?	?
1720.	Kőrösi <sup>1)</sup> . . . . .	1.379	366	1.745
1737.	» . . . . .	707	?	?
1786.	» . . . . .	1.919	?	?
1787.	» . . . . .	1.981	2.589 <sup>2)</sup>	4.570
1795.	Vályi . . . . .	2.581	?	?
1802.	Dorffinger . . . . .	2.909	?	?
1810.	Schams . . . . .	2.900	?	?
1814.	» . . . . .	3.325	?	?
1820.	» . . . . .	3.895	?	?
1821.	Vojdisek . . . . .	3.829	?	6.829
1822.	Schams . . . . .	?	3.000	?
1824.	Palugyay . . . . .	4.305	?	?
?	Dorffinger . . . . .	4.308	?	?
1828.	Nagy . . . . .	?	3.827	8.344
1831.	Patachich . . . . .	4.517	?	?
1837.	Jankovich . . . . .	4.685	3.887	8.572
1850.	Palugyay <sup>3)</sup> . . . . .	5.439	4.193	9.632
1853.	Tormay . . . . .	4.792	?	?
1855.	» . . . . .	4.803	3.541	8.344
1857.	Kőrösi . . . . .	4.418	4.026	8.444
1870.	» . . . . .	5.259	4.092	9.351
1881.	» . . . . .	6.438	4.310	10.748
1891.	» . . . . .	8.131	4.935	13.066

<sup>1)</sup> Lásd Kőrösi: Budapest fővárosa az 1881. évben. I. kötet, 77. lap.

<sup>2)</sup> Ó-Buda nélkül.

<sup>3)</sup> Palugyaynak — ki különben oly megbízható — ezen adata bizonyosan tévedésen alapul. Az 1870-ik évi egészen megbízható népszámlálás 20 évvel később csak 9.351 épületet tüntetett ki.

## 2. Egy-egy épületre eső lakosok száma 1870-ben, 1881-ben és 1891-ben kerületenként.

	1870.	1881.	1891.
I. kerület . . .	14 <sup>82</sup>	14 <sup>19</sup>	15 <sup>84</sup>
II. » . . .	19 <sup>72</sup>	22 <sup>09</sup>	24 <sup>28</sup>
III. » . . .	18 <sup>00</sup>	17 <sup>89</sup>	17 <sup>93</sup>
<b>Jobbpart . . .</b>	<b>17<sup>10</sup></b>	<b>17<sup>36</sup></b>	<b>18<sup>57</sup></b>
IV. kerület . . .	41 <sup>72</sup>	47 <sup>66</sup>	46 <sup>42</sup>
V. » . . .	60 <sup>44</sup>	66 <sup>73</sup>	66 <sup>78</sup>
VI. » . . .	53 <sup>72</sup>	50 <sup>73</sup>	54 <sup>92</sup>
VII. » . . . }		47 <sup>83</sup>	51 <sup>73</sup>
VIII. » . . .	29 <sup>39</sup>	37 <sup>80</sup>	48 <sup>98</sup>
IX. » . . .	28 <sup>08</sup>	35 <sup>81</sup>	44 <sup>57</sup>
X. » . . .	22 <sup>88<sup>1</sup></sup>	19 <sup>97</sup>	23 <sup>28</sup>
<b>Balpart . . .</b>	<b>28<sup>12</sup></b>	<b>43<sup>76</sup></b>	<b>48<sup>59</sup></b>
<b>Budapest . . .</b>	<b>28<sup>92</sup></b>	<b>33<sup>09</sup></b>	<b>37<sup>25</sup></b>
Beltelek . . .	—	34 <sup>93</sup>	42 <sup>61</sup>
Kültelek . . .	—	16 <sup>91</sup>	18 <sup>50</sup>

## 3. Változások a legnépesebb és a legkevésbé népes épületek állapotában.

(Csak balparti kerületek és pedig csak beltelek.)

kerület	Kis házak (egészen 5 lakóig)		Közép házak (11—15 lakóig)		Nagy házak (több mint 100 lakó)	
	1881	1891	1881	1891	1881	1891
IV. Belváros . . .	4	11	76	32	37	41
V. Lipótváros . . .	11	9	32	23	85	96
VI. Terézváros . . .	{ 135	55	{ 284	95	{ 320	221
VII. Erzsébetváros . . .		27		63		250
VIII. Józsefváros . . .	79	57	403	155	109	199
IX. Ferenczváros . . .	47	28	182	88	52	86
Összesen . . .	276	187	977	456	603	893

## 4. A szobaszám tekintetében nagy és kis házak változása a balparti kerületek beltelkén.

kerület	Kis ház (1—5 szoba)		Közép ház (11—15 szoba)		Nagy ház (több mint 30 szoba)	
	1881	1891	1881	1891	1881	1891
IV. Belváros . . .	25	27	75	75	168	196
V. Lipótváros . . .	38	39	29	27	215	258
VI. Terézváros . . .	{ 470	299	{ 308	349	{ 274	623
VII. Erzsébetváros . . .		299		349		623
VIII. Józsefváros . . .	646	444	193	273	111	207
IX. Ferenczváros . . .	302	250	80	112	45	81
Összesen . . .	1.481	1.059	685	836	813	1.365

5. A lakóházak magassága Budapesten 1855., 1870., 1881. és 1891. években.<sup>2)</sup>

	Jobbpart				Balpart				Budapest			
	1855	1870	1881	1891	1855	1870	1881	1891	1855	1870	1881	1891
földszintes	2.878	3.412	3.422	3.830	3.777	3.831	3.928	4.359	6.655	7.243	7.350	8.189
egyemeletes	596	591	673	721	610	767	1.111	1.543	1.206	1.358	1.784	2.264
két »	61	81	68	99	389	469	614	904	450	550	682	1.003
három »	6	7	18	24	102	175	390	722	108	182	408	746
négy »	—	1	—	—	5	17	67	75	5	18	67	75
Összesen	3.541	4.092	4.181	4.674	4.883	5.259	6.110	7.603	8.424	9.351	10.291	12.277

1) 1870-ben a pesti összes kültelek a X. kerülettel együtt mutattattak ki.

2) Az 1855. évi adatok Tormay szerint.

## 6. Lakóházak és egyéb épületek összefoglalt kimutatása. 1891.

	Beltelek			Kütelek			Összesen		
	lakott	lakatlan	együtt	lakott	lakatlan	együtt	lakott	lakatlan	együtt
I. kerület	1.396	21	1.417	605	110	715	2.001	131	2.132
II. »	1.109	14	1.123	69	2	71	1.178	16	1.194
III. »	1.393	49	1.442	156	11	167	1.549	60	1.609
<b>Jobbpart</b>	<b>3.898</b>	<b>84</b>	<b>3.982</b>	<b>830</b>	<b>123</b>	<b>953</b>	<b>4.728</b>	<b>207</b>	<b>4.935</b>
IV. kerület	591	8	599	—	—	—	591	8	599
V. »	488	10	498	62	5	67	550	15	565
VI. »	1.254	10	1.264	323	9	332	1.577	19	1.596
VII. »	1.090	7	1.097	584	35	619	1.674	42	1.716
VIII. »	1.855	9	1.864	—	—	—	1.855	9	1.864
IX. »	851	4	855	83	6	89	934	10	944
X. »	—	—	—	830	17	847	830	17	847
<b>Balpart</b>	<b>6.129</b>	<b>48</b>	<b>6.177</b>	<b>1.882</b>	<b>72</b>	<b>1.954</b>	<b>8.011</b>	<b>120</b>	<b>8.131</b>
<b>Budapest</b>	<b>10.027</b>	<b>132</b>	<b>10.159</b>	<b>2.712</b>	<b>195</b>	<b>2.907</b>	<b>12.739</b>	<b>327</b>	<b>13.066</b>

## HARMADIK FEJEZET.

### A lakalkalmatosságok. (Lakások.)

Általános megjegyzések. — A lakások körületek szerint. — A lakások emeletek szerint. — A lakhelyiségek, különösen a szobák. — A lakások nagysága, szobáik száma szerint. — A lakások egyéb alkatrészei. Konyhanélküli lakások. — Az intézetek. (Rendkívüli háztartások.) — Nem lakott és ki nem bérelt helyiségek.

#### 1. Általános megjegyzések.

Már a megelőző fejezetben utaltunk annak szükségére, hogy az épületek statisztikájában, azon lakalkalmatosságok számára, melyek az épület fogalma alá nem foglalhatók az épületek nagy csoportja mellett külön rovat nyitassék. Ha az ily »nem-épületek«-nek az épületek statisztikájában helyet kellett engednünk, úgy ezen rovatot szükségképen fenn kell tartanunk a lakalkalmatosságok fejezetében is. Habár a dolog természetéből kifolyólag ezen nem-épületek jelentékeny részénél a lakások, illetve a lakalkalmatosságok szerinti további részletezés el is esik, még sincs kizárva annak lehetősége, hogy ezek közt is akadjon olyan, mely az efféle tagozást megengedi, mint például a hajók, hol a kabin a szoba, esetleg a lakás fogalmának felel meg. Okvetlenül szükséges tehát, hogy a lakás fogalma helyébe a lakalkalmatosság általánosabb fogalmát tegyük és hogy annak körét a rendes lakások és a nem-lakások kategóriájára osszuk fel, mihez aztán harmadiknak sorakozik a külön háztartások (intézetek) csoportja.

De figyelmeztetnünk kell arra, hogy a nem-lakás rovata épenséggel nem fűdi a nem-épület fogalmát. Mert rendes épületekben is oly módon élhetnek emberek, mely a lakásról alkotott fogalmunknak nem felel meg; azon nem ritka eset, hogy emberek fáskamrákban, színekben stb. tengetik eltüket, eléggé bizonyítja, hogy ily nemlakások épületekben is fordulhatnak elő. A lakások statisztikájában e szerint a lakviszonyok rendellenességeiként szereplő nem-lakások úgy külön tárgyalandók, mint az épületek statisztikájában a nem-épületek.

Ennek megfelelőleg a lakásstatisztika rendszere a következőképpen tagozódik:

#### Lakalkalmatosságok

1. épületekben

2. nem-épületekben  
(csupa nemlakás)

a) lakházakban

b) egyéb épületekben

α) lakások β) nemlakások

α) lakások β) nemlakások

## 2. A lakások kerületek szerint.

(V. ö. a 10. sz. táblát.)

Az 1891-iki fölvétel szerint volt a főváros egész területén:

	rendes lakás	intézet	nemlakás
a) lakott . . . . .	94.359	414	2.353
b) nem lakott . . . . .	6.590	331	—

Az összes lakalkalmatosságok száma tehát 104.047, s ebből 6.921 lakatlan. Az 1881. év eredményeihez képest, a rendes lakások száma 28·954-el vagyis 40·2<sup>0</sup>/<sub>0</sub>-al emelkedett, tehát majdnem kétszer annyira, mint az épületeké (21·6<sup>0</sup>/<sub>0</sub>). Ez is megvilágítja azon tényt, hogy az új épületek nagysága a régieket jóval felülmulja.

Hogy ezen emelkedés a főváros egyes kerületeiben nagyon különböző, már az előbbi fejezetben mondottakból is kiviláglik. A dunajbbsparti kerületekben (Budán) a lakások száma 1881. óta csak egy ötöddel növekedett, míg a balpartiakban (Pesten) majdnem felével, mi által az egész város átlaga 40·9<sup>0</sup>/<sub>0</sub>-ra emelkedik. Az egyes kerületeket illetőleg a legnagyobb viszonylagos emelkedést a X. kerületben látjuk, hol a lakások száma több mint megkétszereződött, míg a VI—IX. kerületekben a szaporodás 40 és 64<sup>0</sup>/<sub>0</sub> közt ingadozik, a többiekben pedig sokkal csekélyebb.

A lakások 10 évi szaporodása tett ugyanis:

az I. kerületben . . . . .	21·3 <sup>0</sup> / <sub>0</sub>	a VII. kerületben . . . . .	51·0 <sup>0</sup> / <sub>0</sub>
a II. » . . . . .	18·8 »	a VIII. » . . . . .	48·5 »
a III. » . . . . .	18·9 »	a IX. » . . . . .	44·1 »
Jobbpart . . . . .	19·8 »	a X. » . . . . .	124·4 »
a IV. » . . . . .	16·0 »	Balpart . . . . .	48·1 »
az V. » . . . . .	26·8 »	Budapest . . . . .	40·9 »
a VI. » . . . . .	63·6 »		

## 3. A lakások emeletek szerint.

(V. ö. a 10. számú táblát és a százaléktáblát a 38. lapon.)

A rendes lakások emeletek szerinti eloszlása a következő (lásd a 10. és 11. számú táblát):

	1881.	%	1891.	%	Szaporodás %
Pincze . . . . .	5.430 =	7·6	5.095 =	5·0	— 6·2
Földszint . . . . .	44.371 =	61·9	60.042 =	59·5	+ 35·3
I. emelet . . . . .	13.396 =	18·7	21.161 =	21·0	+ 58·0
II. » . . . . .	5.454 =	7·6	9.504 =	9·4	+ 74·2
III. » . . . . .	2.523 =	3·6	4.503 =	4·4	+ 78·5
IV. » . . . . .	363 =	0·5	542 =	0·6	+ 49·3
Padlás . . . . .	101 =	0·1	102 =	0·1	--

A legutóbbi tíz év lefolyása alatt a pinczelakások száma tényleg csökkent, míg a többi lakásoknál jelentékeny emelkedés észlelhető. Aránylag legnagyobb az emelkedés a II. és III. emeleti lakásoknál, melyeknek száma majdnem megkétszereződött; az I. és IV. emeletben is jelentékeny a többlet, míg a földszint, dacára a legnagyobb abszolút szaporulatnak, a tulajdonkép döntő viszonylagos emelkedés tekintetében az utolsó helyre jut.

A városrészek és népszámlálási kerületek szerinti különbségek itt is jelentékenyek. Pinczelakások majdnem kizárólag a balparton találhatók és itt is főleg a VI. és X. kerületet jellemzik. Egészben véve itt is némi javulás észlelhető és csakis

a VIII. és X. kerületben van ma több pinczelakás, mint ezelőtt tíz évvel; hasonlóképen emelkedett azok száma még az I. kerületben is. (V. ö. a 2. sz. jegyzetet.) A megelőző (1870—1881.) évtizedhez képest, a melyben a pinczelekások száma tetemesen emelkedett, e szerint jelentékeny javulás állott be. Ezen, egészségügyi szempontból is örvendetes tény, határozottan azon erélynek köszönhető, melylyel a városi hatóság a pinczelekások terjedését gátolni igyekszik. Viszonylagos csökkenés még a földszinti lakásoknál is észlelhető és pedig majdnem minden kerületben, de legfeltűnőbbben a VI-ikban. — Az emeleti lakások eloszlását illetőleg utalunk a 30. oldalon levő százalékos táblára. Megjegyezzük még, hogy a három jobbparti kerületben, valamint a balparton a VIII., IX. és X. kerületben a földszinti lakások erősen túlnyomóak (a III. kerületben teljes 95<sup>o</sup>/o-ot tesz!), a többi kerületekben is a földszinti lakások mindenütt aránylag leggyakoribbak. Magától értetődik azonban, hogy a lakások emeletek szerinti eloszlása a házak magasságának arányával nem egyezhet meg.

Más nagy városokkal összehasonlítva, úgy találjuk, hogy Budapesten a földszintes lakások száma feltűnően nagy, míg a magasabb fekvésű lakásoké sokkal csekélyebb. Ezen jelenség természetes folyománya a földszintes házak nagyobb számának. Míg Budapesten 100 lakás közül 59<sup>o</sup> a földszinten van, addig Bécsben csak 26, Prágában 32<sup>o</sup>.

A következőkben néhány összehasonlító adatot közlünk:<sup>1)</sup>

100 lakás közt találatott:

	Budapest	Bécs	Grác	Trieszt	Prága	Brünn	Lemberg	Krakó
Pincze . . . . .	5·0	1·2	6·9	0·1	1·7	0·9	2·8	2·6
Földszint . . . . .	59·5	26·0	35·9	17·9	32·9	42·5	56·7	50·1
I. emelet . . . . .	21·0	26·5	25·6	31·8	29·7	30·4	22·9	26·8
II. » . . . . .	9·4	21·2	13·1	16·6	22·3	18·6	12·9	16·6
III. » . . . . .	4·5	16·3	5·0	13·6	10·4	6·6	3·6	2·7
IV. » és följebb . . . . .	0·5	7·4	0·5	9·6	2·5	0·8	0·5	0·1
Padlás . . . . .	0·1	0·2	13·0	10·4	0·5	0·2	0·6	1·1

	Berlin	Hamburg	Boroszló	München	Drezda	Lipsee	Frankfurt	Magdeburg
Pincze . . . . .	9·2	6·9	4·8	0·2	2·7	1·6	0·2	2·9
Földszint . . . . .	12·7	20·5	17·4	19·9	14·3	15·1	17·1	24·5
I. emelet . . . . .	22·2	22·9	22·7	28·3	21·5	22·9	27·1	30·8
II. » . . . . .	19·7	19·6	21·9	24·4	20·0	23·4	22·9	23·3
III. » . . . . .	19·5	13·7	19·1	17·2	18·9	20·7	14·1	12·6
IV. » és följebb . . . . .	15·5	5·8	11·7	7·0	17·8	13·2	2·4	3·6
Padlás . . . . .	—	—	—	—	—	0·4	9·4	1·8

A felsorolt városok közül a földszinti lakások aránya csak Lembergben és Krakóban közelíti meg Budapestét, de a magasabb fekvésű lakások aránya ott is jóval nagyobb, mint minálunk. Legnagyobb az eltérés a III. emeleti és magasabb fekvésű lakásoknál. Ilyen van 100 lakás közt Bécsben 23·7, Triesztben 23·2, Lipszében 33·9, Berlinben 35·0, Drezdában 36·7, ellenben Budapesten csak 5·0.

<sup>1)</sup> Az osztrák városok tekintetében v. ö.: »Die Ergebnisse der Volkszählung vom 31-ten Dec. 1890 4. Heft, pag. XX. (Oesterr. Statistik, XXXII. Bd. 4. Heft); a német városokra nézve, melyek adatai 1885-re vonatkoznak: Statistisches Jahrbuch deutscher Städte, II. Jahrgang, pag. 52.

## Százaléktábla a lakásoknak fekvés szerinti kimutatásához.

Percentualtabelle zur Tabelle über die Höhenlage der Wohnungen.

Kerület — Bezirk	Lakás fekvése emeletek szerint Höhenlage der Wohnungen						
	100 lakás közül van — Unter je 100 Wohnungen liegen						
	pinéz- ben Keller	földszint Ebener Erde	<sup>1/3</sup> tagy I. emeleten <sup>1/3</sup> oder I. Stock	II. eme- leten II. Stock	III. eme- leten III. Stock	IV. eme- leten IV. Stock	padla- son Dach- boden
I. . . . .	1·60	77·71	17·88	2·46*	0·21	—	* 0·14
II. . . . .	* 0·62	75·68	17·65	4·08	1·73	—	* 0·24
III. . . . .	* 0·23	95·40	4·08*	0·12	—	—	* 0·17
<b>Összes jobbpart — Zus. rechtes Ufer</b>	<b>0·88</b>	<b>82·44</b>	<b>13·63</b>	<b>2·25</b>	<b>0·62</b>	—	<b>* 0·18</b>
IV. . . . .	* 1·64	37·03	27·21	19·61	11·61	2·19*	* 0·71
V. . . . .	1·64	38·20	24·95	19·11	13·56	2·50*	* 0·04
VI. . . . .	5·41	48·69	24·04	13·50	7·59	0·76*	* 0·01
VII. . . . .	7·26	49·37	27·80	11·69	3·65*	0·22*	* 0·01
VIII. . . . .	8·64	61·20	20·10	7·09	2·73*	0·20*	* 0·04
IX. . . . .	7·62	65·90	18·24	6·45	1·73*	0·05*	* 0·01
X. . . . .	6·86	79·45	10·25	3·11*	0·31	—	* 0·02
<b>Összes balpart — Zus. linkes Ufer</b>	<b>6·20</b>	<b>53·14</b>	<b>22·99</b>	<b>11·39</b>	<b>5·52</b>	<b>0·68*</b>	<b>* 0·08</b>
<b>Budapest . . . . .</b>	<b>5·05</b>	<b>59·48</b>	<b>20·96</b>	<b>9·41</b>	<b>4·46</b>	<b>0·54*</b>	<b>* 0·10</b>
Részletezés bel- és kültelek szerint. <sup>1)</sup> Specificirung nach Intra- und Extravillan. <sup>1)</sup>							
I. Beltelek — Intravillan . . .	* 1·33	76·61	18·67	2·94*	0·27	—	* 0·18
Kültelek — Extravillan . . .	* 2·55	81·65	15·04*	0·76	—	—	—
II. Beltelek — Intravillan . . .	* 0·51	75·42	17·90	4·16	1·77	—	* 0·24
Kültelek — Extravillan . . .	* 6·02*	88·72*	5·26	—	—	—	—
III. Beltelek — Intravillan . . .	* 0·23	95·27	4·20*	0·13	—	—	* 0·17
Kültelek — Extravillan . . .	—	99·52*	0·48	—	—	—	—
<b>Összes jobbpart — Zus. rechtes Ufer</b>							
Beltelek — Intravillan . . .	0·70	82·29	13·69	2·43	0·69	—	* 0·20
Kültelek — Extravillan . . .	* 2·52	88·80	13·04*	0·64	—	—	—
V. Beltelek — Intravillan . . .	* 1·65	34·39	25·43	20·89	14·86	2·74*	* 0·04
Kültelek — Extravillan . . .	* 1·52	77·90	19·97*	0·61	—	—	—
VI. A. Beltelek — Intravillan . . .	3·39	42·48	24·05	17·49	11·21*	1·38	—
B. Beltelek — Intravillan . . .	7·66	46·37	26·16	12·98	6·36*	0·45*	* 0·02
<b>Összes Beltelek — Zus. Intravillan</b>	<b>5·82</b>	<b>44·69</b>	<b>25·25</b>	<b>14·92</b>	<b>8·46</b>	<b>0·85*</b>	<b>* 0·01</b>
Kültelek — Extravillan . . .	* 1·77	83·88	13·38*	0·97	—	—	—
VII. A. Beltelek — Intravillan . . .	4·51	51·01	25·36	13·51	5·19*	0·39*	* 0·03
B. Beltelek — Intravillan . . .	8·90	44·80	30·43	12·59	3·13*	0·15	—
<b>Összes Beltelek — Zus. Intravillan</b>	<b>6·90</b>	<b>47·63</b>	<b>28·12</b>	<b>13·01</b>	<b>4·07*</b>	<b>0·26*</b>	<b>* 0·01</b>
Kültelek — Extravillan . . .	9·26	59·13	25·98*	4·30*	1·23	—	—
VIII. A. Beltelek — Intravillan . . .	12·55	45·98	22·91	12·08	5·64*	0·82*	* 0·02
B. Beltelek — Intravillan . . .	6·25	65·48	18·32	7·49	2·45	—	* 0·01
C. Beltelek — Intravillan . . .	8·62	67·47	20·15	2·82*	0·86	—	* 0·03
IX. Beltelek — Intravillan . . .	7·93	65·51	18·10	6·57	1·83*	0·05*	* 0·01
Kültelek — Extravillan . . .	1·81	73·08	20·81	4·30	—	—	—
<b>Összes balpart — Zus. linkes Ufer</b>							
Beltelek — Intravillan . . .	6·25	50·32	23·87	12·52	6·19	0·78*	* 0·09
Kültelek — Extravillan . . .	5·95	74·26	16·88	2·92	0·48	—	* 0·01
<b>Budapest Beltelek — Intravillan .</b>	<b>5·02</b>	<b>57·34</b>	<b>21·63</b>	<b>10·31</b>	<b>4·98</b>	<b>0·61*</b>	<b>* 0·11</b>
<b>Kültelek — Extravillan .</b>	<b>5·30</b>	<b>76·07</b>	<b>15·75</b>	<b>2·49</b>	<b>0·39</b>	—	<b>* 0·01</b>

<sup>1)</sup> A IV. kerület egészben beltelek, a X. kerület egészben kültelek.

Der IV. Bezirk liegt ganz im Intravillan, der X. ganz im Extravillan.

A hol a lakások száma 100-nál kevesebb, ott a viszonzyszám \*-gal van jelölve.

Wo die Zahl der Wohnungen weniger als 100 beträgt, ist die Verhältnisszahl mit einem \* bezeichnet.

## Százaléktábla a szobáknak fekvés szerinti kimutatásához.

Percentualtabelle zur Tabelle über die Höhenlage der Zimmer.

Kerület — Bezirk	Szobák fekvése emelet szerint Höhenlage der Zimmer						
	100 szoba közül van — Unter je 100 Zimmern sind						
	pinceszé- ben im Keller	földszint Ebener Erde	1/2 vagy I. emeleten 1/2 oder I. Stock	II. eme- leten II. Stock	III. eme- leten III. Stock	IV. eme- leten IV. Stock	padlá- son Dach- böden
I. . . . .	1·14	69·54	25·42	3·53*	0·28	—	* 0·09
II. . . . .	* 0·42	65·90	24·50	6·35	2·69	—	* 0·14
III. . . . .	* 0·20	94·30	5·20*	0·17	—	—	* 0·13
<b>Összes jobbpárt. — Zus. rechtes Ufer</b>	<b>0·68</b>	<b>74·11</b>	<b>20·43</b>	<b>3·67</b>	<b>1·00</b>	—	<b>* 0·12</b>
IV. . . . .	0·79	24·32	34·86	24·45	13·27	2·05	* 0·28
V. . . . .	0·79	22·17	30·63	26·41	17·00	2·98	* 0·02
VI. . . . .	3·10	37·09	28·83	18·50	11·33	1·14	* 0·01
VII. . . . .	4·72	43·20	31·37	15·04	5·24	0·42	* 0·01
VIII. . . . .	6·24	53·63	24·53	10·57	4·59	0·41	* 0·03
IX. . . . .	5·62	58·18	22·62	10·17*	3·24*	0·15	* 0·02
X. . . . .	4·85	77·83	12·95	3·97*	0·40	—	* 0·02
<b>Összes balpárt. — Zus. linkes Ufer</b>	<b>3·72</b>	<b>41·44</b>	<b>28·30</b>	<b>16·74</b>	<b>8·67</b>	<b>1·08</b>	<b>* 0·05</b>
<b>Budapest . . . . .</b>	<b>3·10</b>	<b>48·09</b>	<b>26·69</b>	<b>14·09</b>	<b>7·11</b>	<b>0·86</b>	<b>* 0·06</b>
Részletezés bel- és kültelek szerint. <sup>1)</sup> Specificirung nach Intra- und Extravillan. <sup>1)</sup>							
I. Beltelek — Intravillan . . .	* 0·99	66·28	27·67	4·55*	0·38	—	* 0·13
Kültelek — Extravillan . . .	* 1·53	78·60	19·17*	0·70	—	—	—
II. Beltelek — Intravillan . . .	* 0·36	65·42	24·84	6·49	2·75	—	* 0·14
Kültelek — Extravillan . . .	* 3·49	87·60	8·91	—	—	—	—
III. Beltelek — Intravillan . . .	* 0·21	94·16	5·32*	0·18	—	—	* 0·13
Kültelek — Extravillan . . .	—	98·04*	1·96	—	—	—	—
<b>Összes jobbpárt — Zus. rechtes Ufer</b>	<b>0·55</b>	<b>73·17</b>	<b>20·85</b>	<b>4·14</b>	<b>1·16</b>	—	<b>* 0·13</b>
Beltelek — Intravillan . . .	* 1·54	80·30	17·55*	0·61	—	—	—
Kültelek — Extravillan . . .	* 1·54	80·30	17·55*	0·61	—	—	—
V. Beltelek — Intravillan . . .	0·77	19·80	30·89	27·60	17·80	3·12	* 0·02
Kültelek — Extravillan . . .	* 1·19	72·68	25·18*	0·95	—	—	—
VI. A. Beltelek — Intravillan . . .	1·73	28·21	29·55	22·91	15·74	1·86	—
B. Beltelek — Intravilla . . .	4·53	38·66	30·07	17·05	9·01	0·67	* 0·01
<b>Összes Beltelek — Zus. Intravillan</b>	<b>3·22</b>	<b>33·75</b>	<b>29·82</b>	<b>19·80</b>	<b>12·17</b>	<b>1·23</b>	<b>* 0·01</b>
Kültelek — Extravillan . . .	* 1·47	82·08	15·50*	0·95	—	—	—
VII. A. Beltelek — Intravillan . . .	2·55	39·68	30·84	18·42	7·85	0·64	* 0·02
B. Beltelek — Intravillan . . .	6·13	41·09	33·32	15·14	4·00*	0·32	—
<b>Összes Beltelek — Zus. Intravillan</b>	<b>4·36</b>	<b>40·40</b>	<b>32·09</b>	<b>16·76</b>	<b>5·90</b>	<b>0·48</b>	<b>* 0·01</b>
Kültelek — Extravillan . . .	7·09	61·78	26·54	3·71*	0·88	—	—
VIII. A. Beltelek — Intravillan . . .	6·61	37·62	30·01	16·73	7·87	1·14	* 0·02
B. Beltelek — Intravillan . . .	5·00	60·44	20·95	9·71	3·88	—	* 0·02
C. Beltelek — Intravillan . . .	7·40	65·51	22·12	3·66	1·24	—	* 0·07
IX. Beltelek — Intravillan . . .	5·88	57·60	22·39	10·52*	3·43*	0·16	* 0·02
Kültelek — Extravillan . . .	1·26	67·93	26·47	4·34	—	—	—
<b>Összes balpárt — Zus. linkes Ufer</b>	<b>3·64</b>	<b>48·15</b>	<b>29·30</b>	<b>18·15</b>	<b>9·52</b>	<b>1·19</b>	<b>* 0·05</b>
Beltelek — Intravillan . . .	4·48	73·28	18·59	3·22*	0·42	—	* 0·01
Kültelek — Extravillan . . .	4·48	73·28	18·59	3·22*	0·42	—	* 0·01
<b>Budapest Beltelek — Intravillan . . .</b>	<b>3·03</b>	<b>45·03</b>	<b>27·64</b>	<b>15·39</b>	<b>7·88</b>	<b>0·96</b>	<b>* 0·07</b>
Kültelek — Extravillan . . .	3·70	75·13	18·32	2·53*	0·31	—	* 0·01

<sup>1)</sup> A IV. kerület egészben beltelek, a X. kerület egészben kültelek.

Der IV. Bezirk liegt ganz im Intravillan, der X. ganz im Extravillan.

A hol a szobák száma 100-nál kevesebb volt, ott a viszonyszám \*-gal van jelölve.

Wo die Zahl der Zimmer weniger als 100 beträgt, ist die Verhältnisszahl mit einem \* bezeichnet.

#### 4. A lakhelyiségek és különösen a szobák.

(V. ö. n. 10. és 12. sz. táblát.)

A szoba fogalma is határozatlan. Budapesten a lakhelyiségek fölvételénél szobákat, hálófülkéket, vakszobákat, előszobákat és konyhákat különböztettek meg; de a szoba és előszoba közt a határt megvonni nagyon nehéz. Bécsben 1881-ben szobákat, kabineteket, előszobákat és konyhákat különböztettek meg. Németországban a fűthető szoba képezi a lakásstatisztika alapját. A szobák fűthetősége Budapesten nem állapított meg, ez okból a német városokkal való összehasonlítás annyival kevésbé lehetséges, minthogy például Lipcsében az összes szobáknak több mint negyedrésze nem fűthető, minélfogva föl sem tehető, hogy a nem fűthető szobák a mi vakszobáinkkal, avagy előszobáinkkal azonosak volnának.<sup>1)</sup>

Az 1891. évi január 1-én foganatosított lakásfelvétel eredménye a következő (lásd a 12. számú táblát):

szoba . . . . .	189.753	}	224.163
hálófülke . . . . .	7.918		
vakszoba . . . . .	8.039		
előszoba . . . . .	18.453		
konyha . . . . .			84.491
lakhelyiségek összege . . . . .			308.654

Mindenekelőtt a szobákkal akarunk foglalkozni, míg az egyéb lakhelyiségeket külön fejezetben fogjuk tárgyalni. A mi első sorban a szobaállománynak az utolsó két évtized alatti változását illeti, úgy ez a következő adatokból tűnik ki:

A szobák száma volt:

1870-ben . . . . .	90.693
1881-ben . . . . .	136.246
1891-ben . . . . .	189.753

az első 11 évben tehát tett a szaporodás 50·23<sup>0</sup>/<sub>0</sub>-ot, az utolsó tizben pedig 39·27<sup>0</sup>/<sub>0</sub>-ot, míg az évi szaporulat az első időszakban 4·57, a másodikban 3·93<sup>0</sup>/<sub>0</sub> volt. Ezen emelkedés kerületek szerint igen változó volt. Itt csak az utolsó tiz év változásának kimutatására szoritkozunk, mivel 1870-ben az egyes kerületek külterki részeinek kimutatása csak egy összegben történt és így a kerületek összehasonlítása lehetetlen volna.

A szobák száma mindössze 39<sup>0</sup>/<sub>0</sub>-al emelkedett, vagyis majdnem oly arányban, mint a lakásoké, miből az következik, hogy az újonnan keletkezett lakások éppen oly nagyok, mint a már létezettek. Ugyanaz áll a jobb- és balpart főösszegeiről is. Ellenben a VI. és VII. kerületekben a szobák emelkedése nagyobb mérvet öltött,

<sup>1)</sup> Lipcsében az 1885. október 20. és december 1-én eszközölt lakásfelvételnél 129.152 szobát találtak, közte 36.550 nem fűthetőt. V. ö.: Die Ergebnisse der Volkszählung vom 1-ten Dec. 1885 in der Stadt Leipzig. Leipzig, 1886 I. Theil, pag. 37.

mint a lakásoké (86 és 60<sup>o</sup>o, a lakások 27 és 51<sup>o</sup>o-ával szemben), itt tehát az új lakások nagyobbak, azaz több szobát tartalmaznak. Ezzel szemben az I., IV. és V. kerületben a szobák száma lassabban emelkedett, mint a lakásoké, a mi kisebb lakások keletkezését tételezi fel. Az egyes kerületek szobaszaporulatának összehasonlítása lényeges eltéréseket enged felfedezni; a X. kerület 125<sup>o</sup>o-al és a IV. kerület 7<sup>o</sup>o-al, az egyes kerületek fejlődési képességének szélsőségeit jelzik. Aránylag csekélyebb, de abszolút számban annál súlyosabban nyom a VI. kerület (86<sup>o</sup>o) s közvetlen utána a VII. kerület (60<sup>o</sup>o) szaporulata. Ellenben feltűnő az V. kerületnek aránylag lassú növekedése (14<sup>o</sup>o). A részletes adatokat l. a 3. sz. jegyzetben.

Figyelemre méltó még a szobáknak emeletek szerinti eloszlása. Egészen véve az konstatálható, hogy ez a lakások eloszlásával párhuzamosan halad; de itt-ott mégis találkozunk jelentékeny eltérésekkel is. A szobák száma u. i. következőképen oszlik meg az egyes emeletekre:

pinczében . . . . .	6.004 = 3·10%
földszint . . . . .	89.666 = 48·09%
I. emeleten . . . . .	51.180 = 26·69%
II. » . . . . .	27.303 = 14·09%
III. » . . . . .	13.700 = 7·11%
IV. » . . . . .	1.775 = 0·86%
padlásán . . . . .	125 = 0·06%

## 5. A lakások nagysága szobáik száma szerint.

(V. 6. a 11. sz. táblát és a százaléktáblát a 45. lapon.)

A fővárosban létező 189.753 szoba nem kevesebb, mint 104.047 lakalkalmatlanság közt oszlik meg, úgy, hogy egyre átlag csak 1·82 szoba esik. Miután azonban a lakások nagyságának megítélésénél az intézetek és nem-lakások zavarólag hatnak, a következő fejtegetéseinknél csak a tulajdonképeni (lakott vagy lakatlan) lakásokat fogjuk szem előtt tartani. Így aztán azt találjuk, hogy 100.949 lakásra 181.774 szoba jut, mi által azonban az átlag csak kevésbé változik (1·80). 1881-hez képest, a midőn ezen átlag 1·75 volt, csekély emelkedés észlelhető: ma ugyanis 100 lakásra 5 szobával több jut, mint tíz évvel ezelőtt.

Az egyes kerületekben az átlagos szobaszám a következő két véglet közt ingadozik: a maximum 2·71 (a Belvárosban) és a minimum 1·30 (Ó-Budán). A városi átlagon felül áll még a Lipót- és Ferenczváros és az I. ker., míg a többi kerületek azon alul maradnak. 1881-hez képest majdnem minden kerületre nézve emelkedés mutatkozik, a mi a lakviszonyok s így a jólét javulására enged következtetni. Hogy e növekedés a Terézvárosban volt a legnagyobb, az csak természetes következménye az ezen kerületben kifejtett nagy építkezési tevékenységnek.

Íme az egy-egy lakásra eső szobák számának emelet szerinti kimutatása:  
Esik u. i. egy lakásra:

	1891-ben	ellenben 1881-ben
pinczében . . . . .	1·11 szoba	1·07
földszint . . . . .	1·46 »	1·39
I. emeleten . . . . .	2·29 »	2·34
II. » . . . . .	2·69 »	2·93
III. » . . . . .	2·87 »	2·91
IV. » . . . . .	2·81 »	2·88
padlásán . . . . .	1·11 »	1·23
átlag . . . . .	1·80 szoba	1·75

Miként látni, az emeleteken több kis lakás keletkezett, úgy hogy csak a földszinti lakásoknak tulajdonítható, ha a lakások nagysága a főátlagban mégis emelkedett.

Feltűnő azonban, hogy nemcsak a második, de a harmadik emelet lakásaira is több szoba jut, mint egy első emeleti lakásra. Ez onnan eredhet, hogy a három- és négyemeletes házak túlnyomóan új épületek, melyekben vagyonosabb lakosság él, mint a régiek, de egyuttal alacsonyabb házakban, de abból is volna magyarázható, hogy a magasabb fekvésű lakásokat inkább több, de kisebb szobákra szeretik felosztani.

Mennyire befolyásolja az új és egyuttal magasabb házak nagyobb előkelősége, az egyes emeletek lakásainak nagyságát, eléggé kiviláglik, ha az illető számokat kerületek szerint vizsgáljuk.

A külső, többnyire szegényebb részekben, a hol szintén számos emeletes ház található, az I. emeleti lakások természetesen kevesebb szobából állanak, mint a vagyonosabb osztályok lakta belvárosi házakban. Egy belvárosi emeleti lakás bizonyára nem tekinthető egyenértékűnek a ferenczvárosival vagy óbudaival. Ha azon kerületeket, melyek úgy építészetiileg, mint lakosságuk összetétele tekintetében leginkább eltérnek, egymással összehasonlítjuk, a legvilágosabban kitűnik, milyen nagy különbségek léteznek az egyes kerületek hasonfekvésű lakásai közt. Első sorban azt találjuk, hogy a legértelmesebb és legvagyonosabb városrészben, a Belvárosban, a lakások általában a legtöbb szobából állanak és hogy az átlagos szobaszám tényleg az I. emeleten a legnagyobb (3·47), míg a magasabb fekvésű lakásoknál ez lassankint csökken. Már az V. kerületben a maximumot a II. emeleten találjuk (ép úgy az I. és II. kerületben is); minél szegényebb és kevésbé nagyvárosias azután a kerület, annál magasabb emeleteken található az átlagos szobamaximum. Ezen feltűnő jelenséget azonban nem szabad oda magyarázni, hogy ott a lakások tényleg nagyobbak is. A szobák számának növekedése csakis nagyságuk rovására történhetik, vagyis a magasabb emeleteken a lakások ugyan több, de kisebb szobából állanak, mint az első emeleten. Mily nagyok az eltérések e tekintetben, kitűnik az alábbi összeállításból, melyben néhány kerületet vagyosságának megközelítő foka szerint egymás mellé állítunk.

A legvagyonosabb kerületekből a legszegényebbek felé haladván, azt találjuk u. i., hogy egy-egy lakásra esik szoba:

	a IV. ker.	V. ker.	I. ker.	II. ker.	VIII. ker.	IX. ker.	X. ker.
a földszinten . . . . .	1·78	1·51	1·73	1·55	1·31	1·31	1·50
I. emeleten . . . . .	3·47	3·20	2·74	2·48	1·83	1·84	1·95
II. » . . . . .	3·45	3·47	2·77	2·78	2·24	2·34	1·88
III. » . . . . .	3·01	3·14	2·55	2·78	2·52	2·77	—
IV. » . . . . .	2·55	3·00	—	—	3·00	3·75	—

Az eltérések leginkább a kis házaktól erednek, melyeknek befolyása más városokban is észlelhető. Bécsben például az átlagos szobaszám szintén emelkedik fölfelé, míg Berlinben a lakások közepes nagysága a második emelettől kezdve fölfelé csökken, ép úgy, mint Bécs és Budapest Belvárosában (ez utóbbiban már az I. emelettől kezdve). E három város összehasonlítása azon eredményre vezet, hogy a lakások Budapesten általában véve terjedelmesebbek, azaz több szobából állanak, mint Bécsben és Berlinben. Egy-egy lakásra jut u. i. szoba

	Budapesten	Bécsben (1891.)	Berlinben *) (1885.)
pinczében . . . . .	1·11	1·44	1·68
földszint . . . . .	1·46	1·65	2·35
I. emeleten . . . . .	2·29	2·05	1·94
II. » . . . . .	2·69	2·08	2·59
III. » . . . . .	2·87	2·18	2·40
IV. » . . . . .	2·81	2·63	2·08
V. » . . . . .	—	3·27	1·56
VI. » . . . . .	—	3·49	1·36
padláson . . . . .	1·11	1·44	1·55

Az átlag egyenlősége mellett még mindig létezhetnek nagy különbségek a lakások nagysága tekintetében, a szerint, a mint a lakásoknak egyik-másik kategóriája van túlsúlyban. Miként tehát a házak nagyságát nemcsak a szobák átlagszáma, hanem még egyes típusok szerint is jellemeztük, ép úgy teszünk a lakásokkal is.

A lakott rendez lakások u. i. következőleg oszlanak meg szobáik száma szerint:

lakások 1 szobával . . . . .	58.207	lakások 7 szobával . . . . .	452
» 2 » . . . . .	19.591	» 8 » . . . . .	238
» 3 » . . . . .	8.260	» 9 » . . . . .	134
» 4 » . . . . .	4.113	» 10 és több szobával . . . . .	280
» 5 » . . . . .	2.100		
» 6 » . . . . .	984		
		összesen . . . . .	94.359

Hogy azonban a budapesti lakások nagyságát szobáik száma tekintetében jobban megítélhessük, a lakások 10 csoportját öt kisebb csoportba foglaljuk össze és így megkülönböztetünk

- legkisebb lakásokat, csak egy szobával;
- kis lakásokat, 2 szobával;
- középnagyságú lakásokat, 3 szobával;
- nagy lakásokat, 4 vagy 5 szobával;
- igen nagy lakásokat, 6 vagy több szobával.

Ezen összefoglalás után az egész városra nézve a következő eredmény mutatkozik:

	1881	%	1891	%	szaporodás	%
legkisebb lakások . . . . .	42.508	= 62·0	58.207	= 61·7	15.699	= 36·9
kis » . . . . .	14.188	= 20·7	19.591	= 20·8	5.403	= 38·1
középnagyságú » . . . . .	6.037	= 8·8	8.260	= 8·7	2.223	= 36·5
nagy » . . . . .	4.349	= 6·3	6.213	= 6·6	1.864	= 42·9
igen nagy » . . . . .	1.453	= 2·1	2.088	= 2·2	635	= 43·7

\*) A bécsi és berlini adatokat illetőleg v. ö. Oesterreichische Statistik, XXXII. kötet, 4. füzet, XXIX. lap.

A tíz évi időközben eszközölt két felvétel meglepően egyenlő eredményt mutat fel. El szerint a viszonyok lényeges változásáról nem lehet szó. Más városokkal szemben azonban oly nagy az eltérés, hogy helyén valónak találjuk e jelenséggel bővebben foglalkozni. Budapest különösen az egyszobás lakások gyakorisága által tűnik ki, míg ezzel szemben a többi lakások aránylag sokkal ritkábbak. Nem tagadhatjuk, hogy ezen körülmény legkevésbé sem kedvező. Mert a mennyiben a lakviszonyokból a vagyoni állapotra következtethetni, Budapestet épenséggel nem lehetne gazdag városnak tekinteni. Sőt ellenkezőleg, úgy látszik, hogy az alább felsorolt városok egyikében sem ütötte fel annyira tanyáját a proletárság, mint épen minálunk. 100 lakás közt van ugyanis:

	Budapesten	Bécsben	Grácban	Triestben	Prágában	Brünnben	Lemborgben	Krakkóban
1 szobás lakás	61.7	5.3	17.6	11.7	16.4	4.6	36.5	31.4
2 » »	20.8	28.1	30.5	32.7	35.3	41.9	24.3	26.1
3 » »	8.7	53.0	38.6	38.0	35.8	42.1	31.0	30.0
4—5 » »	6.6							
6 és több szobás lakás . . . . .	2.2	13.5	13.8	17.6	12.5	11.4	8.2	12.5

A két part és az egyes kerületek közötti eltérések igen jelentékenyek. A két partot illetőleg megjegyzendő, hogy a legkisebb lakások a balparton valamivel ritkábbak, mint a jobboldalon, ellenben minden egyéb lakás arányszáma a balparton magasabb, valamint hogy a különbség annál nagyobb, minél több szobából áll a lakás. Ha a budai oldalon talált lakásokat száznak vesszük, úgy a pesti oldalra esik:

1 szobás lakás . . .	91
2 » » . . .	106
3 » » . . .	115
4—5 » » . . .	157
6 és több » » . . .	183

Az egyes kerületek jellegét illetőleg még nagyobb eltéréseket tapasztalunk. Legjellemzőbbek a legkisebb, csak egy szobából álló lakások; bár nem állíthatni, hogy ezeket kizárólag a legszegényebb osztály lakja, annyi mégis kétségtelen, hogy a főváros összes szegény népsége ezen lakásokban található fel. Ez okból e lakások sűrűségét tényleg úgy tekinthetjük, mint a proletariátusnak az egyes kerületekben való elterjedésének ismérvét. Ez alapon is, Ó-Budát és Kőbányát (79 és 72% legkisebb lakással) kell a főváros két legszegényebb kerületének tartani, míg a Belváros (33%-al) azon kerület, melyben a szegény néposztály a legritkábban lakik. Amint azután a Belvárosról a kerületek sorrendjében a X-re megyünk át, éppen oly arányban látjuk nagyobb tömegekben fellépni a proletariátust is. Az itt fel nem említett két budai kerület közül az I. (a szegényes Tabán folytán) körülbelül az Erzsébetvárossal, a II. a Terézvárossal áll egy fokon.

A két szobából álló lakások már a vagyonosabb osztály legalsóbb rétegeit foglalják magukban és egyenlő arányban szaporodnak a kerületek vagyoni fokával. A szélsőségek itt már nem oly nagyok, amennyiben a Belváros maximuma 25%-ot, Kőbánya és Ó-Buda minimuma 15—16 %-ot tüntet fel.

## Százaléktábla a rendes lakásoknak nagyság szerinti kimutatásához.

Percentualtabelle zum Ausweis der Wohnungen nach ihrer Grösse.

Kerület — Bezirk	Rendes lakások nagysága Grösse der gewöhnlichen Wohnungen 100 lakás között van — Unter je 100 sind mit				
	1 szobás 1 Zimmer	2 szobás 2 Zimmern	3 szobás 3 Zimmern	4—5 szobás 4—5 Zimmern	6 és több szobás 6 u. mehr Zimmern
I. . . . .	63·39	20·37	8·68	5·57	1·99
II. . . . .	57·72	23·80	10·60	6·22	1·66
III. . . . .	79·14	15·40	3·47	1·72	0·27
<b>Összes jobbpart — Zus. rechtes Ufer</b>	<b>66·57</b>	<b>19·89</b>	<b>7·64</b>	<b>4·56</b>	<b>1·34</b>
IV. . . . .	32·85	26·05	17·29	17·14	6·67
V. . . . .	40·87	22·98	14·88	14·78	6·49
VI. . . . .	54·62	23·47	10·62	8·48	2·81
VII. . . . .	60·67	24·80	8·42	4·99	1·12
VIII. . . . .	73·41	16·18	5·51	3·62	1·28
IX. . . . .	73·28	16·27	5·54	3·81	1·10
X. . . . .	72·10	15·76	6·07	4·97	1·10
<b>Összes balpart — Zus. linkes Ufer</b>	<b>60·35</b>	<b>21·00</b>	<b>9·06</b>	<b>7·14</b>	<b>2·45</b>
<b>Budapest</b> . . . . .	<b>61·69</b>	<b>20·76</b>	<b>8·75</b>	<b>6·59</b>	<b>2·21</b>
<b>Részletezés bel- és kültelek szerint. 1)</b> <i>Specificirung nach Intra- und Extravillan.</i>					
I. Beltelek — <i>Intravillan</i> . . . .	60·95	21·63	9·23	6·11	2·08
Kültelek — <i>Extravillan</i> . . . .	76·94	13·34	5·66	2·56	1·50
II. Beltelek — <i>Intravillan</i> . . . .	57·40	23·97	10·72	6·24	1·67
Kültelek — <i>Extravillan</i> . . . .	79·79	12·77	2·13	4·25	1·06
III. Beltelek — <i>Intravillan</i> . . . .	79·15	15·51	3·47	1·66	0·21
Kültelek — <i>Extravillan</i> . . . .	78·92	12·26	3·43	3·43	1·96
<b>Összes jobbpart — Zus. rechtes Ufer</b>	<b>65·74</b>	<b>20·40</b>	<b>7·84</b>	<b>4·69</b>	<b>1·33</b>
Beltelek — <i>Intravillan</i> . . . .	<b>65·74</b>	<b>20·40</b>	<b>7·84</b>	<b>4·69</b>	<b>1·33</b>
Kültelek — <i>Extravillan</i> . . . .	<b>77·41</b>	<b>13·15</b>	<b>5·10</b>	<b>2·80</b>	<b>1·54</b>
V. Beltelek — <i>Intravillan</i> . . . .	36·92	23·84	16·12	16·02	7·10
Kültelek — <i>Extravillan</i> . . . .	80·74	14·28	2·41	2·25	0·32
VI. A. Beltelek — <i>Intravillan</i> . . . .	41·57	28·84	14·49	11·30	3·80
B. Beltelek — <i>Intravillan</i> . . . .	59·12	21·62	9·22	7·55	2·49
<b>Összes Beltelek — Zus. Intravillan</b>	<b>51·52</b>	<b>24·75</b>	<b>11·50</b>	<b>9·17</b>	<b>3·06</b>
Kültelek — <i>Extravillan</i> . . . .	83·42	11·60	2·49	1·98	0·51
VII. A. Beltelek — <i>Intravillan</i> . . . .	52·80	26·85	11·89	7·03	1·43
B. Beltelek — <i>Intravillan</i> . . . .	63·04	25·32	6·56	4·06	1·02
<b>Összes Beltelek — Zus. Intravillan</b>	<b>58·34</b>	<b>26·02</b>	<b>9·01</b>	<b>5·42</b>	<b>1·21</b>
Kültelek — <i>Extravillan</i> . . . .	75·50	17·04	4·68	2·22	0·56
VIII. A. Beltelek — <i>Intravillan</i> . . . .	49·22	25·56	12·59	8·78	3·85
B. Beltelek — <i>Intravillan</i> . . . .	78·65	15·22	3·54	2·10	0·49
C. Beltelek — <i>Intravillan</i> . . . .	85·25	10·27	2·58	1·59	0·31
IX. Beltelek — <i>Intravillan</i> . . . .	73·74	15·87	5·49	3·83	1·07
Kültelek — <i>Extravillan</i> . . . .	64·83	23·68	6·46	3·35	1·68
<b>Összes balpart — Zus. linkes Ufer</b>	<b>58·43</b>	<b>21·69</b>	<b>9·60</b>	<b>7·62</b>	<b>2·66</b>
Beltelek — <i>Intravillan</i> . . . .	<b>58·43</b>	<b>21·69</b>	<b>9·60</b>	<b>7·62</b>	<b>2·66</b>
Kültelek — <i>Extravillan</i> . . . .	<b>75·36</b>	<b>15·60</b>	<b>4·79</b>	<b>3·43</b>	<b>0·82</b>
<b>Budapest</b> Beltelek — <i>Intravillan</i> . . . .	<b>60·06</b>	<b>21·41</b>	<b>9·21</b>	<b>6·96</b>	<b>2·36</b>
Kültelek — <i>Extravillan</i> . . . .	<b>75·66</b>	<b>15·25</b>	<b>4·84</b>	<b>3·33</b>	<b>0·92</b>

1) A IV. ker. egészben beltelek, a X. ker. egészben kültelek.

Der IV. Bezirk liegt ganz im Intravillan, der X. ganz im Extravillan.

A harmadik és negyedik osztályba tartozó (3—5 szobás) lakások természetesen még inkább követik a kerületek vagyonsági fokát. Aránylagos eloszlásukban nem igen különböznek egymástól: a maximum (Belváros) mindkét osztályban egyaránt 17<sup>0</sup>/<sub>0</sub>, míg a minimum (Ó-Budán) az első osztályban 3<sup>1</sup>/<sub>2</sub>, a másodikban 1<sup>3</sup>/<sub>4</sub> <sup>0</sup>/<sub>0</sub>-ot tesz.

Ha végül a legnagyobb, t. i. több mint öt szobából álló lakásokat vesszük szemügyre, azt találjuk, hogy ilyenek Ó-Budán alig találhatók (1000 lakás közt alig 3) és hogy azok általában csakis a Bel- és Lipótvárosban tesznek számot, hol ugyanis arányuk 6<sup>1</sup>/<sub>2</sub> <sup>0</sup>/<sub>0</sub>-ig száll fel. A Terézvárosban ily nagyobb lakások ugyszólván csakis az Andrásy-úton és a Teréz-körúton találhatók; daczára az ezen útvonalak palotáiban található nagy lakásoknak, e nagy lakások aránya még ezen városrészben sem érheti el a 3<sup>0</sup>/<sub>0</sub>-ot.

Az öt lakáscsoportnak emeletek szerinti eloszlása megerősíti az átlagos szobaszámra nézve mondottakat is és még jobban megvilágítja e viszonyokat. Az 5. sz. jegyzetben felsorolt adatokból kitűnik, hogy a pinczelakások majdnem kizárólag (93<sup>0</sup>/<sub>0</sub>) csak egy szobából állanak; még a földszinti lakásoknál is túlnyomók (75<sup>0</sup>/<sub>0</sub>) az egyszobásak és a 3 vagy több szobás lakások elenyésző csekély számban fordulnak elő. Az I. emeleten egy lakáscsoport sem jut abszolút többségre; az egyszobás lakások azonban még itt is erős aránylagos túlsúlyban vannak (45<sup>0</sup>/<sub>0</sub>), míg a 2 szobás lakások az összes lakásoknak csak <sup>1</sup>/<sub>4</sub>-ét, a 3, valamint a 4—5 szobásak csak <sup>1</sup>/<sub>8</sub>—<sup>1</sup>/<sub>10</sub>-ét képezik. A II. emeleten a két szobás lakások aránylag a legszámosabbak s a nagyobb lakások is jóval gyakoribbak, a mi azután az átlagos szobaszám növekedését vonja maga után. Még magasabbra száll a két vagy több szobás lakások aránya a III. emeleten, míg a IV. emeleten a hat és több szobából álló lakások száma a III. emeleten található gyakoriságnak csak mintegy <sup>2</sup>/<sub>5</sub>-ére rúg.

100 lakás közt ugyanis van:

	1 szobás	2 szobás	3 szobás	4—5 szobás	6 és több szobás
pinczében . . . .	92·85	6·36	0·53	0·22	0·04
földszint . . . .	74·54	17·08	5·07	2·63	0·68
I. emeleten . . .	45·33	26·56	12·65	10·63	4·89
II. „ . . . .	25·94	32·26	18·47	16·93	6·31
III. „ . . . .	15·18	33·03	25·14	22·76	3·90
IV. „ . . . .	14·79	29·18	28·79	25·49	1·75
padlásán . . . .	92·47	7·53	—	—	—

## 6. A lakások egyéb alkatrészei. Konyhanélküli lakások.

(V. ö. a 12. és 13. sz. táblát.)

Mint már a 40. lapon említettük, a fölvtétel a szobákon kívül még a következő lakható helyiségekre terjedt ki, u. m.:

7.918 hálófülke,  
8.039 vakszoba (ablak nélkül),  
18.453 előszoba és  
84.491 konyha.

Minden 100 szobára tehát átlag 4·17 hálófülke, 4·24 vakszoba, 9·72 előszoba és 44·53 konyha esik. Ha az összes lakható helyiségeket egybefoglaljuk, akkor 100 lakalkatrész<sup>1)</sup> közt található:

	szoba	kamara	előszoba	konyha
Budapest . . . . .	61·5	5·1	6·0	27·4
Bécs . . . . .	42·6	22·5	8·5	26·4
Grác . . . . .	57·7	12·5	5·5	24·3
Trieszt . . . . .	56·6	15·1	2·5	25·8
Prága . . . . .	59·9	11·9	5·8	22·4
Brünn . . . . .	56·5	7·9	6·2	29·4
Lemberg . . . . .	68·4	5·1	5·3	21·2
Krakkó . . . . .	63·8	5·3	6·8	24·1

A konyhák aránya tehát — Brünn kivételével — Budapesten a legnagyobb; ezzel szemben, úgy látszik, hogy a szobák nagy száma, valamint a kamarák csekély aránya csak a két fogalom különböző magyarázatából ered.

Sokkal nagyobb figyelmet érdemel és kiválóbb fontosságú azon lakások nagy zöme, melyeknek konyhájok nincs. A statisztika a konyhák hiányát alsóbbrendű életmód és határozott szegénység jeléül tekinti és így a konyha nélküli lakások számából a népesség vagyoni állapotára von következtetést. Ez bizonyára számos városról áll, így Budapestről is. Abban az arányban azonban, a mint a szagtalan tűzhelyeknek szobákban való felállítása (a mint az Páris és London munkáslakásaiban divik) gyakoriabbá válik, ezen kritérium jelentősége folyton gyengülni fog.

A főváros 94.359 lakott lakása közt 1891-ben csak 82.218 találtatott saját konyhával, 2.273 közös konyhával, 9.868-nak pedig konyhája nem volt; ez utóbbi csoport tehát az összes lakott lakások 10·46<sup>0</sup>/<sub>0</sub>-át teszi. 1881-hez képest a konyha nélküli lakások száma emelkedett ugyan, de csekélyebb mérvben, mint maguk a lakások. Budapesten most mindössze 1.993-al több konyha nélküli lakás van, mint 10 év előtt, arányszámuk azonban 11·35-ről 10·46-ra szállt alá. Ha tehát e tekintetben csekély javulás állott is be, mégis azon körülmény, hogy most közel 2.000-el nagyobb ezen szegény lakások száma, mint 1881-ben, közgazdasági és társadalmi szempontból véve kedvezőtlen jelnek tekintendő. Egyes kerületben még az arányszám is emelkedett, így nevezetesen az I. és V. kerületben, a hol tehát még viszonylagos javulásról sem lehet szó. Legrosszabb az állapot a külterleken, a hol a lakásoknak majdnem egy ötödrésze nélkülözi a konyhát (sőt a III. kerületben 24<sup>0</sup>/<sub>0</sub>), míg a város belsőbb részein a lakásoknak átlag csak egy tizedrésze van konyha nélkül. Ha azonban épen a vagyonosabb kerületekben, mint például a IV. és V-ben (ugyszintén az I-ben is) a konyha nélküli lakások aránylag leggyakrabban fordulnak elő, ez mindenesetre részben onnan is van, hogy a főváros ezen legélénkebb részeiben számos lakás irodának szolgál, ezeknek pedig természetesen konyhájok nincs. (A konyhanélküli lakásokban élő népesség topografikus eloszlása az 56. lap melletti térképen van feltüntetve.)

<sup>1)</sup> Hogy az osztrák városokkal az összehasonlítást lehetővé tegyük, a hálófülke és vakszoba rovatait a »kamara« rovat alatt egyesítettük.

Más városokkal összehasonlítva, a budapesti viszonyok még mindig eléggé kedvezőek; igaz ugyan, hogy Brünben, Bécsben és Triesztben a konyha nélküli lakások aránya csekélyebb, de Gráciban, Prágában és Krakkóban sokkal kedvezőtlenebbek a viszonyok, sőt Lembergben a lakásoknak két ötöde nélküli a konyhát.

100 lakás közül u. i. konyha nélküli:

Budapesten . . . . .	10·5	Prágában . . . . .	21·0
Bécsben . . . . .	6·5	Brünben . . . . .	4·7
Gráciban . . . . .	17·7	Lembergben . . . . .	40·5
Triesztben . . . . .	7·2	Krakkóban . . . . .	22·0

A konyha nélküli lakások túlnyomó többsége azon emeletekre esik, melyekben főleg a szegényebb emberek élnek. Aránylag a leggyakoribbak a konyha nélküli lakások a pinczében, a hol minden ötödik lakásban nincs konyha; a földszinten is nyolcz lakásra esik egy konyhanélküli, számuk azonban a többi emeletekben mindinkább ritkul és csak a IV-ik emelet képez e tekintetben feltűnő kivételt. E tekintetben azonban a különböző városokban oly eltérések uralkodnak, melyeket csak abból lehet megmagyarázni, hogy a lakások fölvétele nem történt egyöntetű felfogás szerint. Így különösen feltűnő, hogy Triesztben a földszinten jelentékeny számban előforduló konyha nélküli lakások mellett, a konyhát nélküli pinczelakások teljesen hiányzanak. Ily valószínűtlenségektől eltekintve meglepő a konyhátlan lakások nagy tömege Lembergben, a hol a földszinti lakások felének, a többi emeleti lakások 20—30%-ának nincsen konyhája. Ugyanez áll Prágáról és Krakkóról, a hol nagyon sajátságos viszonyoknak kell uralkodniuk, melyek különben nem épen kedvezőtlen lakviszonyok mellett ilyen feltűnő jelenségeket idézhetnek elő.

Íme az ide vágó adatok:

	100 lakás közt volt konyha nélküli						
	pinczében	földszint	I	II	III	IV.	padlás
Budapest . . . . .	20·3	13·0	5·5	3·3	2·7	12·4	35·2
Bécs . . . . .	19·2	12·5	5·8	2·7	2·6	2·5	41·1
Grác . . . . .	13·4	14·0	9·1	4·5	8·1	7·0	71·9
Trieszt . . . . .	0·0	14·4	1·1	4·7	4·3	5·5	18·7
Prága . . . . .	41·7	40·2	20·4	16·1	14·4	14·3	62·5
Brünn . . . . .	16·5	6·9	2·2	2·8	1·3	0·0	51·1
Lemberg . . . . .	66·7	55·0	27·3	23·2	31·0	22·5	74·1
Krakkó . . . . .	34·3	36·8	16·4	14·2	27·7	90·0	50·3

Áttérve immár a konyhanélküli lakásokban élő egyének számára, azt találjuk, hogy míg 1881-ben 29.355 egyén találtatott ily lakásokban, számuk ma már 36.788-ra rug. Ezen magában véve nem csekély szaporodás mellett azonban arányszámuk mégis 8·57-ről 7·85-re szállt alá. Ez arány, bár még mindig elég nagy, az osztrák városokhoz viszonyítva még nem mondható kedvezőtlennek.

Ezen lakviszonyok szemléltetésére a következő adatokat soroljuk fel:

	100 lakó közül konyha nélküli lakásban lakók	egy-egy konyha nélküli lakásra jut lakó
Budapesten . . . . .	8·6	3·7
Bécsben . . . . .	4·1	3·0
Grácban . . . . .	11·6	2·8
Triesztben . . . . .	3·9	2·7
Prágában . . . . .	17·6	4·1
Brünnben . . . . .	2·9	3·1
Lembergben . . . . .	36·1	4·6
Krakkóban . . . . .	15·0	3·8

Végül felemlitendő még, hogy a konyhanélküli lakások lakossága a leg-sűrűbb a pinczében, a magasabb emeletek felé pedig mindinkább apad. Budapesten ugyanis egy-egy konyha nélküli lakásra jut:

a pinczében . . . . .	4·4
földszinten . . . . .	3·7
I. emeleten . . . . .	3·8
II. » . . . . .	3·2
III. » . . . . .	3·0
IV. » . . . . .	2·4
a padlásán . . . . .	3·8

lakó; a padlásalakások tehát — úgy mint más tekintetben is — itt is kivételes helyzetet foglalnak el.

## 7. Az intézetek (rendkívüli háztartások).

(L. a 14. és 15. sz. táblát.)

Már a II. fejezetben, a 16. lapon utaltunk arra, hogy a külön háztartásokat, bár ezek fogalma tisztán társadalmi jelentőségű, az épület- és lakás-statisztikában mégis fenn kell tartanunk. Hozzátehetjük még, hogy a külön háztartásoknak a lakás-statisztikában való feldolgozása többé-kevésbé kényes s hogy eredményei csak problematikus természetűek. Ezen »intézetek« sajátos jellege ugyanis részben lehetetlenné teszi a lakásonkénti felvételt. Szállodákban még ugyan keresztül volna ez vihető, habár az eredmények fontosságához és használhatóságához itt is kétely fér; kolostorban, kórházban, börtönben azonban önálló lakásokat vagy háztartásokat egyáltalában nem lehet megkülönböztetni, hanem az efféle intézetet egészben egy háztartás gyanánt kell tekinteni. Ha tehát Budapesten 249 külön háztartásról 414 lakott lakást mutatunk ki, úgy ezen számokhoz súlyba eső magyarázatot nem fűzhetünk.<sup>1)</sup>

<sup>1)</sup> Az 1881. évben a külön háztartásokon belül még egyes háztartásokat avagy lakásokat is különböztettünk meg, így a szállodában nem kevesebb, mint 644 háztartást mutattunk ki »külön háztartás« gyanánt. Minthogy azonban a szállodai vendégek által elfoglalt szobák igazság szerint még sem tekinthetők rendkívüli háztartásoknak vagy intézetnek, 1891-ben csak a szállodákat, mint olyanokat (35) vettük föl a külön háztartások rovatába, azoknak egyes háztartások szerint való megkülönböztetésétől azonban eltekintettünk. Ezen a külön háztartásokkal szemben általában követett eltérő felfogásból magyarázható ki a külön háztartások csekély száma 1881-hez képest (1766-al szemben csak 249.)

Ép azért csak arra szoritkozunk, hogy ezen külön háztartásokat lakhelyiségek száma szerint mutassuk ki. A 15. sz. táblából kitűnik, hogy a külön háztartások mindössze

7979 . . .	szobát,
87 . . .	hálófülkét,
122 . . .	kamarát,
490 . . .	előszobát és
465 . . .	konyhát,

vagyis együtt véve 9.143 lakhelyiséget tartalmaztak. E szerint 100 lakhelyiségre esik 87·3 szoba, 0·9 hálófülke, 1·3 kamara, 5·4 előszoba és 5·1 konyha.

A külön háztartások jellegéből önként folyik, hogy itt a szobák aránya sokkal nagyobb, a többi alkatrészeké és különösen a konyháké ellenben sokkal csekélyebb, mint a rendes lakásokban. Miként a következő fejezetben látni fogjuk, a külön háztartások lakásviszonyai is teljesen eltérők a rendes lakásokétól.

A felvett 249 külön háztartás közül 219 volt lakott, a benne lakók száma pedig — a hajókon lakó 1169 személyt leszámítva — 13.786-ot tett. A lakóknak majdnem fele (6352) gyógyítási és ápolási intézetekben, további jelentékeny részük (2478) jótékonyági intézetekben iratott össze. A szállókban 1068 egyén vétetett fel, ezekből 298 volt a tömeges éjjeli szállásokban.

## 8. A nem lakott és ki nem bérelt helyiségek.

(I. a 16. sz. táblát.)

A lakott helyiségeken kívül még a nem lakottak és ki nem béreltek is vétettek föl. Alig kell mondanunk, hogy a két fogalom nem fedezi egymást: lakatlan helyiségek (p. o. hivatalhelyiségek) ugyanis használatban lehetnek, míg a ki nem bérelt helyiségek használatlanul állanak. Ezen megkülönböztetésre való tekintettel 13.719 nem lakott helyiséget találtunk, ezek közül 8169 ki van ugyan bérelve de nem szolgál lakásul, ellenben 5390 kiadatlan s egészen üresen áll, míg 160 kétséges.

A rendeltetésüknél fogva nem lakott, de kibérelt helyiségekben 3999 bolt, 473 iroda, 343 hivatal, 35 iskola, 510 egyleti helyiség, 1 tánczterem, 1319 raktár, 232 istálló és fészter volt. A kibérelt, de nem lakott lakások száma csak 116-ot tett. Ezen, valamint az irodákul és üzleti czélokra szolgáló helyiségek száma azért oly csekély, mivel csak azon helyiségek tekintettek nem lakottaknak, a melyekben egyáltalában ember nem találtatott, azon hivatali helyiségek tehát, a hol hivatal-szolga stb. összeiratott, már a lakott helyiségek rovatába vétettek föl.

A ki nem bérelt helyiségek száma 5390-re rugott; ezek közt volt 302 üres bolt, 2502 kiadatlan lakás, 992 üresen álló nyári lakás, 848 hatóságilag betiltott vagy még nem lakható állapotban levő helyiség, 330 raktár stb.

A nem lakott helyiségek száma 1881-hez képest körülbelül felével, a ki nem béreltek száma pedig több mint kétszeresével emelkedett. De legnagyobb a szaporodás az üresen álló lakásoknál (779-ről 2502-re.)

## Jegyzetek.

### 1. A (lakott és üresen álló) lakások száma 1881-ben és 1891-ben.

	1881-ben	1891-ben	szaporulat	%
I. kerület . . .	6.965	8.446	1.481 =	21·26
II. » . . .	5.696	6.769	1.073 =	18·84
III. » . . .	5.564	6.616	1.052 =	18·91
<b>Jobbpart . . .</b>	<b>18.225</b>	<b>21.831</b>	<b>3.606 =</b>	<b>19·78</b>
IV. » . . .	5.673	6.579	906 =	15 97
V. » . . .	5.907	7.492	1.585 =	26·83
VI. » . . .	10.492	17.163	6.671 =	63 58
VII. » . . .	11.331	17.114	5.783 =	51 03
VIII. » . . .	12.387	18.395	6.008 =	48 50
IX. » . . .	5.888	8.482	2.594 =	44·06
X. » . . .	1.735	3.893	2.158 =	124·38
<b>Balpart . . . . .</b>	<b>54.413</b>	<b>79.118</b>	<b>25.705 =</b>	<b>48·12</b>
<b>Budapest . . . . .</b>	<b>71.638</b>	<b>100.949</b>	<b>29.311 =</b>	<b>40·92</b>

### 2. A pinczelakások száma 1881 és 1891-ben, kerületenként.

	1881	1891	különbség		1881	1891	különbség
I. kerület . . .	88	135	+ 47	VII. kerület . . .	1.602	1.242	- 360
II. » . . .	40	42	+ 2	VIII. » . . .	1.554	1.589	+ 35
III. » . . .	16	15	- 1	IX. » . . .	745	646	- 99
<b>Jobbpart . . .</b>	<b>144</b>	<b>192</b>	<b>+ 48</b>	X. » . . .	73	267	+ 194
IV. » . . .	135	108	- 27	<b>Balpart . . . . .</b>	<b>5.286</b>	<b>4.903</b>	<b>- 383</b>
V. » . . .	130	123	- 7	<b>Budapest . . . . .</b>	<b>5.430</b>	<b>5.095</b>	<b>- 335</b>
VI. » . . .	1.047	928	- 119				

### 3. A szobák száma 1881 és 1891-ben, kerületenként.

	1881-ben	1891-ben	szaporulat	%
I. kerület . . .	15.002	16.981	1.939 =	12·92
II. » . . .	10.431	13.163	2.732 =	26·19
III. » . . .	7.345	8.739	1.394 =	18·98
<b>Jobbpart . . . . .</b>	<b>32.688</b>	<b>38.843</b>	<b>6.155 =</b>	<b>18 83</b>
IV. » . . .	17.515	18.737	1.222 =	6·98
V. » . . .	17.843	20.281	2.438 =	13·66
VI. » . . .	18.527	34.567	16.040 =	86·58
VII. » . . .	18.296	29.362	11.066 =	60·48
VIII. » . . .	19.530	28.277	8.747 =	44·79
IX. » . . .	8.993	13.254	4.261 =	47·38
X. » . . .	2.854	6.432	3.578 =	125·37
<b>Balpart . . . . .</b>	<b>103.558</b>	<b>150.910</b>	<b>47.352 =</b>	<b>45·73</b>
<b>Budapest . . . . .</b>	<b>136.246</b>	<b>189.753</b>	<b>53.507 =</b>	<b>39 27</b>

## 4. A rendes lakások átlagos szobaszáma 1881 és 1891-ben.

	1881-ben	1891-ben	különbség
I. kerület . . . .	1·86	1·93	+ 0·07
II. » . . . .	1·72	1·78	+ 0·06
III. » . . . .	1·28	1·30	+ 0·02
Jobbpart . . . . .	<b>1·63</b>	<b>1·69</b>	<b>+ 0·06</b>
IV. » . . . .	2·74	2·71	- 0·03
V. » . . . .	2·61	2·51	- 0·10
VI. » . . . .	1·70	1·95	+ 0·25
VII. » . . . .	1·58	1·67	+ 0·09
VIII. » . . . .	1·48	1·50	+ 0·02
IX. » . . . .	1·44	1·49	+ 0·05
X. » . . . .	1·45	1·53	+ 0·08
Balpart . . . . .	<b>1·80</b>	<b>1·83</b>	<b>+ 0·03</b>
Budapest . . . . .	<b>1·75</b>	<b>1·80</b>	<b>+ 0·05</b>

## 5. Az öt lakáscsoport eloszlása, emelet szerint.

	1 szobás	2 szobás	3 szobás	4-5 szobás	6 és több szobás	összesen
Pinczében . . . . .	4.309	295	25	10	2	4.641
Földszint . . . . .	41.806	9.580	2.846	1.477	377	56.086
I. emeleten . . . . .	8.949	5.249	2.500	2.102	966	19.766
II. » . . . .	2.335	2.904	1.671	1.524	568	9.002
III. » . . . .	646	1.406	1.070	969	166	4.257
IV. » . . . .	76	150	148	131	9	514
Padlásán . . . . .	86	7	—	—	—	93

## 6. Konyha nélküli lakások, kerület szerint.

100 rendes lakás közt volt konyha nélküli:

	beltelék	kültelék	összesen
I. kerület . . . .	10·82	22·70	12·63
II. » . . . .	8·99	14·89	9·07
III. » . . . .	9·62	24·02	10·08
Jobbpart . . . . .	<b>9·81</b>	<b>22·38</b>	<b>10·69</b>
IV. » . . . .	11·14	—	11·14
V. » . . . .	12·69	16·21	13·01
VI. » . . . .	7·81	19·77	9·05
VII. » . . . .	9·33	15·47	10·21
VIII. » . . . .	9·70	—	9·70
IX. » . . . .	8·62	17·46	9·20
X. » . . . .	—	17·36	17·36
Balpart . . . . .	<b>9·51</b>	<b>11·27</b>	<b>10·39</b>
Budapest . . . . .	<b>9·58</b>	<b>18·01</b>	<b>10·46</b>

II. SZAKASZ.

---

LAKVISZONYOK.



## ELSŐ FEJEZET.

### A lakviszonyok általában.

Általános megjegyzések. — A népesség eloszlása emeletek szerint. Pinczelakosság. — A lakások lakottsága. — A szobák lakottsága. — Lakviszonyok a lakások nagysága (szobák száma) szerint.

#### 1. Általános megjegyzések.

Az épületek és lakások statisztikájában a lakviszonyokat kell a legnagyobb figyelemmel kísérnünk. A lakásoknak nagyságuk szerinti megvizsgálása tisztán csak leíró természetű. Hogy azonban a társadalmi viszonyokba, a népesség tagozódásába és tömörülésébe bepillantást nyerhessünk, a lakás-statisztikát a népesség statisztikájával kell viszonyba hoznunk, a lakásokat a lakossággal szembeállítanunk s a kettő közti viszonyt vizsgálnunk. Laksűrűség, a lakások és az egyes helyiségek lakottsága, az egy lakásban vagy egy háztartásban élő egyének összetétele képezik itt a legfőbb szempontokat, és a lakás-statisztikának ez a fejezete elég tanulságos bepillantást enged a lakosság társadalmi viszonyainak alakulásába. Nevezetesen a laksűrűség az, melyre leginkább fogjuk figyelmünket kiterjeszteni. Ámde itt is nehézségekkel kell megküzdenünk; mert hogy a laksűrűséget meghatározhassuk, voltaképen szükségünk volna a lakások méreteire. Ily statisztika azonban természetesen sehol sem létezik. A lakhelyiségek számával való összehasonlítás némileg ugyan pótolja e hézagot, de nem szabad szem elől tévesztenünk, hogy a lakhelyiségek nem egyenértékűek, hanem nagyságuk úgy kerületenkint, mint az épület jellegéhez képest tetemesen változik. Ennek folytán oly átlagszámítás, mely csupán a helyiségek számán alapul, itt is, mint a statisztikai tömeges észlelések számos más terén, csak megközelítő, a tendencia felismerésére azonban mindamellett eléggé fontos eredményekre fog vezetni.

Föl kell egyébiránt e helyen emlitenünk, hogy 1893. márczius havában Hieronymi belügyminiszter úr külön intézkedése folytán Gerlóczy alpolgármester úr 2.828 túlzúfolt lakást külön részletes fölvétel tárgyává tétetett, mely alkalmal azok magasság, szélesség és hosszúság, valamint ablakterület szerint egyenként felmértettek. Ezen felvétel, melyet 20 bizottság eszközölt, számos, eddig

sehol másutt meg nem vizsgált szempontra (mint világítás, hálás módja, ágyhasználat, lakbér, ragályos betegségek előfordulása stb.) terjedt ki; eredményeit a főv. statisztikai hivatal külön bocsátotta közzé.<sup>1)</sup>

A mi különösen a budapesti lakviszonyok felvételének és feldolgozásának módját illeti, minden kérdés nélkül véljük állithatni, hogy alig van város, mely oly kiterjedt és tüzetes lakás-statisztikával rendelkeznék. Míg a legtöbb népszámlálási mű a lakviszonyokat csak vázlatosan tárgyalja és táblázatos része sem igen engedi annak tüzetes tanulmányozását, addig fővárosunk úgy a fölvételnél, mint a feldolgozásnál a lakviszonyokra nagy súlyt fektetett és nem egy tekintetben derített fényt az életviszonyok és a lakás módjának intim részleteire. Az erre vonatkozó táblák nemcsak a lakásokon alapulnak, — mint más népszámlálási művekben — hanem kiterjednek az egyes lakrészek v. i. szobák laksűrűségének megvizsgálására is; ehhez járul még a lakások és szobák szerinti sűrűségi típusok felállítása. Sajnos, hogy az idevágó nemzetközi összehasonlítások nem voltak lehetségesek, mivel hasonló adatok más városokra nézve nem léteznek. Egy külön fejezetet szenteltünk még az egészségügy és nemzetgazdaság szempontjából egyaránt fontos túlzásfolt lakásoknak, mi mellett tekintettel voltunk a lakók nemére és korára, a háztartások összetételére, valamint a lakások fekvésére és lakottságára is.

## 2. A népesség eloszlása emeletek szerint. — Pinczelakosság.

(V. ö. a 10. és 11. sz. táblát és az 58. lapon levő százaléktáblát.)

Mint a 10. számú táblából kitűnik, Budapesten az összes rendes polgári népesség 96·3<sup>0</sup>/<sub>0</sub>-a, azaz 468.759 egyén rendes lakásokban, 11.274 egyén külön háztartásokban, 6.638 egyén pedig nem-lakásokban lakik. Miután a külön háztartások és a nemlakások viszonyait külön fejezetben tárgyaljuk, itt csak a rendes lakásokban élő népességre szorítkozunk; az ezen észlelésekből vont következtetések annyival inkább állhatnak meg az egész fővárosra nézve, mivel az intézetek és nemlakások lakói az egész lakosságnak csak csekély százalékát (3·7) képviselik.

A főváros lakossága a lakások fekvése szerint következőleg oszlik el:

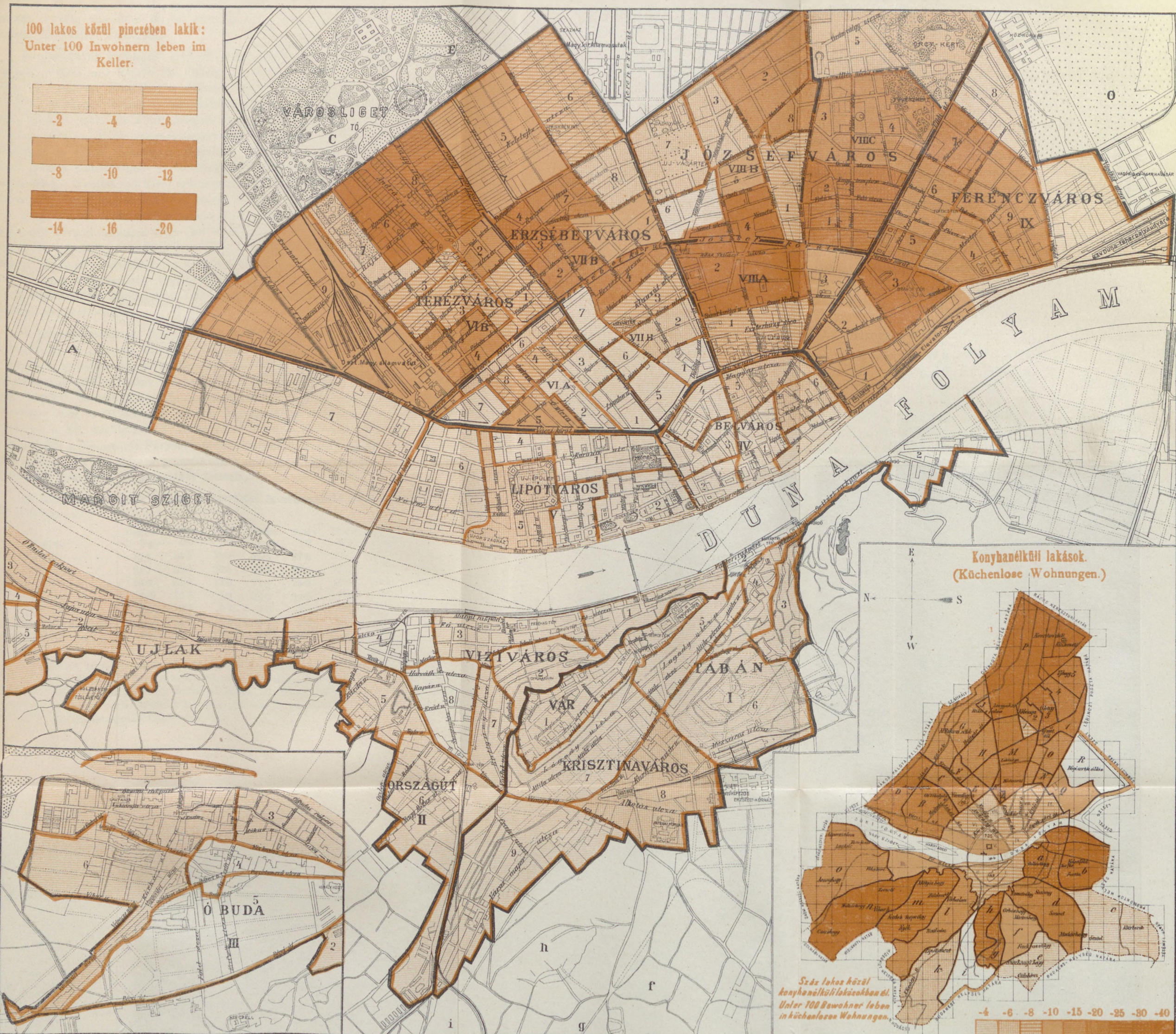

Pinczében . . . . .	25.120 = 5·86%
Földszint . . . . .	267.727 = 57·11%
I. emeleten (és félemeleten) . .	101.622 = 21·68%
II. » . . . . .	48.264 = 10·30%
III. » . . . . .	22.986 = 4·90%
IV. » . . . . .	2.764 = 0·59%
Padlásán . . . . .	276 = 0·06%

Az 1881-iki viszonyokkal összehasonlítva, mindenütt jelentékeny abszolút szaporodás mutatkozik, míg az egyes kategoriák százalékos arányszáma csak az első emelettől fölfelé emelkedett, arányban az építkezési kedvnek mindinkább a magas épületek felé való hajlásával. Csak a pinczelakásokban élő lakók száma

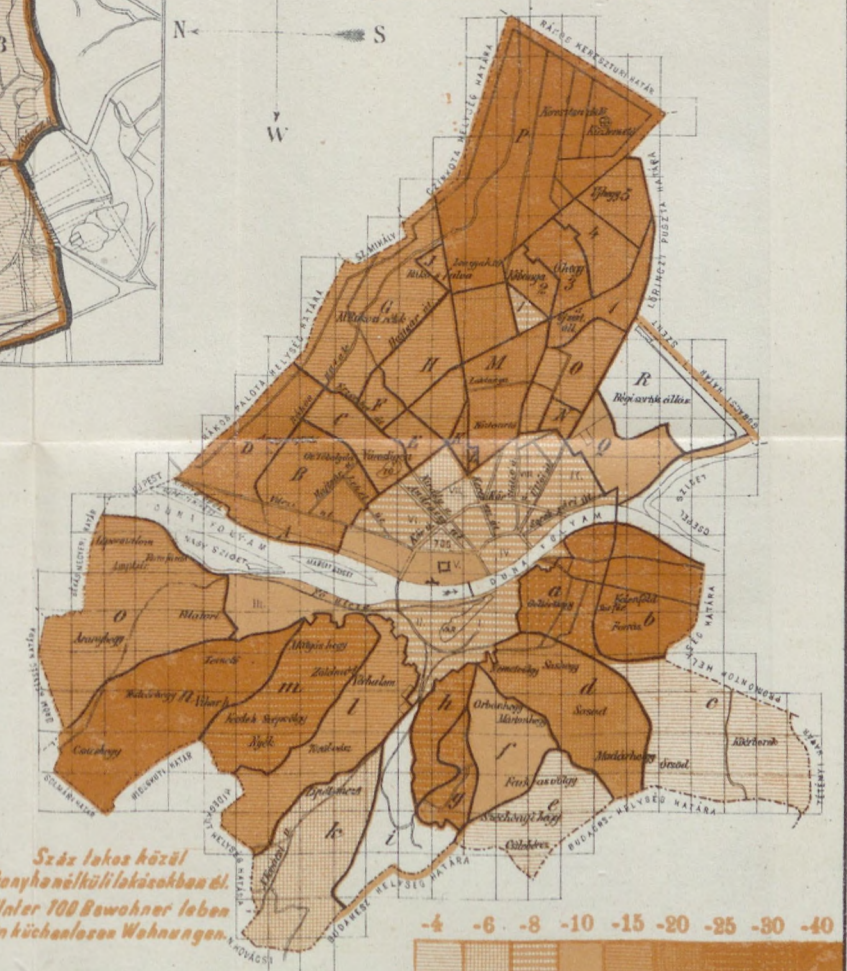
<sup>1)</sup> Lásd Körösi: A budapesti túlzásfolt lakások 1893. évi összeírásának eredményei, a Főv. Statiszt. Havi Füzetek XXI. évf. 238. számában.

A pinczelakók eloszlása. (Vertheilung der Kellerbevölkerung.)


100 lakos közül pinczében lakik:  
Unter 100 Inwohnern leben im Keller.



Konyhanélküli lakások.  
(Küchenlose Wohnungen.)



Száz lakos közül  
konyhanélküli lakásokban él.  
Unter 100 Bewohner leben  
in küchenlosen Wohnungen.





csökkent, és pedig nemcsak aránylag, hanem — a népesség nagy szaporodása daczára — még abszolúte is, (u. m. 5321 lélekkel,) a mi tehát a lakviszonyok tetemes javulásáról tanuskodik.

A pinczelakók kerületek szerinti eloszlását illetőleg utalunk arra, a mit a pinczelakásokról már feljebb (37. lapon) mondottunk: miként ezek, úgy a pinczelakók is majdnem kizárólag a balpart sajátosságai, azonban — a jelentékeny ( $\frac{1}{3}$  rész) csökkenés folytán — mindinkább gyengülő erővel. Csakis a X. kerület képez kivételt, mert ott a pinczelakók száma — párhuzamosan a pinczelakások szaporodásával — szinte megnégyszereződött! Ez a nagymérvű emelkedés méltán felkeltheti a városi hatóságok figyelmét. Általában véve mindemellett határozott javulás konstatalható a pinczelakások tekintetében, a mennyiben a pinczeszobák átlagos lakottsága 5·6-ról 4·9-re csökkent. Nagy érdemül tudható be a fővárosi hatóságnak, hogy erélyes intézkedéseivel sikerült a pinczelakások elszaporodásának gátat vetni és ez által a lakviszonyok határozott javulását létrehozni. A statisztikai hivatal pedig, a mely két évtized óta folyton rámutat a fővárosi lakviszonyok egészségügyi bajaira és a mely különösen hangsúlyozta, hogy az egészségügyi állapot javulásának egyik lényeges föltétele a túlzásfolt és a pinczelakások szemmeltartásában rejlik, megelégedéssel említheti, hogy az általa közölt népszámlálási eredmények határozott és sikeres adminisztratív intézkedések kiinduló pontjává váltak.

A pinczelakosságnak topografikus eloszlását az 56. lap melletti térképen tüntetjük fel. A jobbpart belteki részein a pinczelakosság sehol sem haladja meg a 4<sup>o</sup>/o-ot és az egész Lipót- és Belvárosban, sőt a Teréz- és Erzsébetváros egyes részeiben sem száll ez arány magasabbra. A pinczelakosság zöme a nagy körúton kívül tömörül és csak a József- és Ferenczvárosban rúg ezen arány helyenként a körúton belül is 20<sup>o</sup>/o-ra. A legtöbb pinczelakó az Andrásy-út külső mellék-utczáiban, a VII. kerületnek a Rottenbiller-utcza és Sziv-utcza közé eső részein, de leginkább a József- és Ferenczvárosban található, a hol — a Népszínház-utcza környékének kivételével — a pinczelakások mindenütt igen gyakoriak és az összes lakásoknak több mint 10 százalékát kiteszik.

Az alábbiban közlünk néhány nemzetközi összehasonlító adatot. Lakik u. i. 100 lakó közt:<sup>1</sup>

	Budapest	Bécs	Grác	Trleszt	Prága	Brünn	Lemberg	Krakkó
pinczében . . . . .	5·4	0·9	5·3	0·1	1·3	0·7	2·8	2·4
földszint . . . . .	57·1	24·5	35·6	15·5	27·6	40·1	52·0	45·4
I. emeleten . . . . .	21·7	25·0	28·8	34·3	32·8	31·3	25·5	30·9
II. » . . . . .	10·8	21·0	12·0	17·8	24·0	19·8	14·6	18·0
III. » . . . . .	4·9	16·6	5·6	14·5	11·5	6·7	4·0	2·4
IV. » . . . . .	0·6	6·1	0·7	7·8	2·3	0·9	0·6	0·0
V. és VI. emeleten	—	1·4	0·0	2·1	0·2	0·4	0·0	—
padláson . . . . .	0·0	0·1	12·0	7·9	0·3	0·1	0·5	0·9

<sup>1</sup> Az osztrák városokra nézve vösd össze: Die Ergebnisse der Volkszählung vom 31. December 1890., IV. Heft, XXI. lap; a német városokat illetőleg, melyeknek adatai 1885-re vonatkoznak, lásd: Statistisches Jahrbuch deutscher Städte, II. Jahrg., 52. lap. — Az utóbbi munkában előforduló azon eseteket, midőn a lakosság »különböző emeleteken« vagy »egy egész házban« lakik, a mi táblázatunkba nem vettük föl.

**Százaléktábla a lakosságnak emeletek szerinti kimutatásához. <sup>1)</sup>**  
*Percentualtabelle zu den Tabellen über die Vertheilung der Inwohner nach Höhenlage. <sup>1)</sup>*

Kerület B: zirk	Lakók százalékos aránya emelet szerint <i>Inwohner-Zahl nach Höhenlage</i>							100 rendes lakásra hány üres	100 rendes lakásra hány nemlakás
	pinczé- ben im Keller	földszint Ebener Erde	1/2 vagy I. emeleten 1/2 oder I. Stock	II. eme- leten II. Stock	III. eme- leten III. Stock	IV. eme- leten IV. Stock	padlá- son Dach- boden	auf 100 gew. Woh- nungen entfallen unbelehrt	auf 100 gew. Woh- nungen ent- fallen Nicht- wohnungen
I. . . . .	1·35	78·14	17·32	2·83*	0·23	—	* 0·13	12·16	1·31
II. . . . .	0·64	74·91	18·33	4·17	1·70	—	* 0·25	4·92	1·42
III. . . . .	* 0·17	94·94	4·67*	0·12	—	—	* 0·10	3·25	4·84
<b>Jobbpart</b>	<b>0·75</b>	<b>82·44</b>	<b>13·63</b>	<b>2·40</b>	<b>0·62</b>	<b>—</b>	<b>* 0·16</b>	<b>7·21</b>	<b>2·41</b>
<i>Rechtes Ufer</i>									
IV. . . . .	1·43	32·10	29·02	21·99	13·15	1·98	* 0·33	13·35	1·87
V. . . . .	1·28	35·61	25·51	20·13	14·66	2·80	* 0·01	7·88	3·02
VI. . . . .	5·25	46·36	24·39	14·71	8·39	0·90	* 0·00	5·89	3·06
VII. . . . .	7·11	47·34	28·93	12·45	3·88	0·28	* 0·01	7·14	1·50
VIII. . . . .	9·26	60·43	20·01	7·41	2·64	0·22	* 0·03	3·94	1·70
IX. . . . .	9·05	65·03	17·89	6·24	1·76*	0·03*	* 0·00	3·97	2·96
X. . . . .	6·54	78·14	11·54	3·50*	0·26	—	* 0·02	6·47	3·37
<b>Balpart</b>	<b>6·41</b>	<b>51·34</b>	<b>23·51</b>	<b>12·10</b>	<b>5·88</b>	<b>0·72*</b>	<b>* 0·04</b>	<b>6·34</b>	<b>2·31</b>
<i>Linkes Ufer</i>									
<b>Budapest</b>	<b>5·36</b>	<b>57·11</b>	<b>21·68</b>	<b>10·30</b>	<b>4·90</b>	<b>0·59*</b>	<b>* 0·06</b>	<b>6·53</b>	<b>2·33</b>
<b>Részletezés bel- és kültelek szerint. <sup>2)</sup></b> <i>Specificirung nach Intra- und Extravillan <sup>2)</sup></i>									
I. Beltelek .	1·04	76·61	18·66	3·26*	0·28	—	* 0·15	4·80	1·24
Kültelek .	2·86	85·57	10·80*	0·77	—	—	—	38·55	1·57
II. Beltelek .	0·55	74·68	18·56	4·23	1·72	—	* 0·26	4·43	1·33
Kültelek .	* 6·34	90·49	3·17	—	—	—	—	25·75	6·02
III. Beltelek .	* 0·18	94·78	4·80*	0·13	—	—	* 0·11	3·26	4·92
Kültelek .	—	98·94*	1·06	—	—	—	—	2·86	2·37
<b>Jobbpart</b>									
<i>Rechtes Ufer</i>									
Beltelek .	0·59	81·97	14·04	2·55	0·68	—	* 0·17	4·17	2·47
Kültelek .	2·63	87·88	8·88*	0·61	—	—	—	34·55	1·92
V. Beltelek .	1·25	31·78	26·11	21·86	15·94	3·04	* 0·01	8·15	2·08
Kültelek .	* 1·63	79·31	18·62*	0·44	—	—	—	5·03	12·80
VI. A. Beltelek .	2·77	40·67	23·92	19·15	11·94	1·55	—	4·94	3·90
B. Beltelek .	7·96	44·61	26·54	13·45	6·91	0·52*	0·01	5·72	2·83
Összes Beltelek .	5·60	42·82	25·35	16·04	9·20	0·99*	0·00	5·38	3·29
Kültelek .	1·60	82·97	14·54*	0·89	—	—	—	10·35	1·09
VII. A. Beltelek .	3·61	48·88	26·28	15·01	5·71	0·48*	0·03	4·70	1·38
B. Beltelek .	9·08	44·26	31·01	12·58	7·90*	0·17	—	6·16	1·48
Összes Beltelek .	6·50	46·43	28·78	13·73	4·23	0·32*	0·01	5·43	1·43
Kültelek .	11·22	53·47	29·94	3·81	1·56	—	—	6·38	1·86
VIII. A. Beltelek .	13·59	44·07	22·17	13·20	6·03	0·93*	0·01	4·05	1·16
B. Beltelek .	6·53	64·38	19·00	7·87	2·22	—	0·00	5·89	1·90
C. Beltelek .	9·64	67·32	19·74	2·54	0·68	—	* 0·08	4·03	1·87
IX. Beltelek .	9·22	64·79	17·62	6·47	1·87	0·03*	0·00	3·89	2·50
Kültelek .	6·09	69·13	22·59	2·19	—	—	—	5·43	11·31
<b>Balpart</b>									
<i>Linkes Ufer</i>									
Beltelek .	6·40	48·71	24·22	13·26	6·55	0·82	0·04	5·88	2·14
Kültelek .	6·52	72·21	17·90	2·84	0·52	—	* 0·01	7·79	3·56
<b>Budapest</b>	<b>5·29</b>	<b>55·07</b>	<b>22·27</b>	<b>11·21</b>	<b>5·43</b>	<b>0·66</b>	<b>0·07</b>	<b>5·50</b>	<b>2·21</b>
Kültelek .	5·98	74·40	16·63	2·53	0·45	—	* 0·01	14·50	3·25

<sup>1)</sup> A hol a lakók száma 100-nál kevesebb t tett, ott a viszonzszám \*-gal van jelölve. *Wo die Zahl der Inwohner weniger als 100 beträgt, ist die Verhältnisszahl mit einem \* bezeichnet.*

<sup>2)</sup> Beltelek = *Intravillan*. Kültelek = *Extravillan*. — A IV. kerület egészen beltelek, a X. egészen kültelek. *Der IV. Bezirk liegt ganz im Intravillan, der X. ganz im Extravillan.*

	Berlin	Hamburg	Boroszló	München	Drezda	Lipso	Frankfurt	Altona
pinczében . . . . .	9.2	6.9	4.5	0.2	2.6	1.4	0.2	6.6
földszint . . . . .	13.1	20.3	16.9	19.9	14.2	13.9	16.5	27.5
I. emeleten . . . . .	22.2	20.8	22.9	28.3	20.7	22.3	26.6	25.3
II. » . . . . .	19.6	18.4	21.9	24.5	18.7	22.6	22.6	17.5
III. » . . . . .	19.5	13.5	19.3	25.3	18.4	21.2	14.1	5.5
IV. » . . . . .	14.8	5.9	10.9	7.0	17.6	14.3	2.4	0.0
V. és VI. emeleten padlásán . . . . .	—	—	—	—	—	—	—	—
						0.3	7.1	2.7

A földszinti lakók nagy száma oly jelenség, mely Budapesten kívül még csak Lemberg és Krakkó városában fordul elő; a többi osztrák városokban ezen lakások arányszáma már jóval kisebb, de még mindig magasabb a német városokénál, a hol csak kivételesen haladja túl a husz 0/0-ot. Másrészt azonban a magasabb fekvésű emeleti lakásokban a budapesti lakosságnak csak oly csekély töredéke lakik, mint — a galicziai városok kivételével — egy osztrák városban sem s még kevésbé a német városokban. Ez jellemző ismérve annak, hogy a nyugoti modern nagyvárosok, a magyar lapály gyors virágzásnak indult új városai-tól lényegesen különböznek.

### 3. A lakások lakottsága.

(V. ö. a 10. és 17. sz. táblát és a 62. és 63. lapon levő átlag- és száza)laktáblát.)

A lakások lakottsága alatt az egy-egy lakásra eső átlagos lakószámot értjük. Midőn a következőkben a lakottságot tüzetesebb vizsgálat tárgyává tesszük, meg kell mindenekelőtt jegyeznünk, hogy az összes itt felsorolandó adatok csakis a rendes lakásokra vonatznak, mivel a külön háztartásoknak ezen vizsgálódások keretébe való bevonása nem látszott czélszerűnek.

A 10. sz. táblából kiténik, hogy a főváros 94.359. rendes lakásában 468.759 egyén talál lakhelyet. A lakások lakottsági száma tehát — a fővárosi átlagban — 4.97. Ezen szám 1881-hez képest csak igen jelentéktelenül (4.99-ről 4.97-re) csökkent; ha azonban tekintetbe vesszük, hogy a lakások — a mint azt fentebb a 41. lapon láttuk — szobáik számát tekintve valamivel nagyobbodtak, ugy ezen szám is már a lakviszonyoknak — bár nem épen jelentékeny — javulását jelenti. A javulás mértéke pedig azon tényből ismerhető fel, hogy 1881-ben 100 lakás 175 szobából állott és ezekben 499 egyén lakott, míg 10 évvel később ugyanazon 100 lakás 180 szobát tartalmazott, de már csak 497 lakóval, a mi által a szobák átlagos lakottsága, mint azt a következő szakaszban látni fogjuk, csökkent.

A lakások lakottsága az egyes kerületekben különböző. A 4.97 főnyi lakottsági arány tíz kerületnek az átlaga, melyeknek lakottsága 4.29 és 5.42, sőt a kül- és beltelkek részletezésével 4.19 és 5.62 közt ingadozik. A jobbparton általában csekélyebb ez arányszám és a minimumot az I. kerület beltelkén találjuk, 4.19 lakóval egy lakásban. Sokkal magasabb ez arány a Duna balpartján és itt különösen a VII. és V. kerületben (5.42 és 5.29), ha pedig a kül- és beltelkeket különválasztjuk, a VI. és VII. kerület beltelkein. Korántsem akarunk

ezen számnak túlnagy fontosságot tulajdonítani. Már azon körülmény, hogy a lakottsági arányszám a legvagyonosabb kerületben (Belváros) majdnem ugyanaz, mint az V. és VI. kerületnek, építési jellege s a népesség összeállítása szempontjából egészen eltérő kültelki részein, míg ellenben egy és ugyanazon kerület különböző részeiben (pl. a Józsefvárosnak külön kimutatott három részében) lényeges eltérések fordulnak elő, végül az egyes kerületeknek eltérő viselkedése 1881. óta világosan mutatja, hogy ezen arányszám magassága voltaképpen a szobák számának különböző nagyságától függ és hogy csakis ezen zavaró tényező kiküszöbölése után lehet a laksűrűsége következtetéseket vonni, amint azt alább látni fogjuk.

A nyers lakottsági szám — mint főátlag — e szerint csakis nemzetközi összehasonlításoknál alkalmazható, a hol némi valószínűséggel feltehető, hogy azon zavaró befolyás, melyet a lakások nagysága ezen arányszám alakulására gyakorol, mindenütt meglehetősen egyenlő mérvben jut érvényre. A következőkben néhány osztrák és német város nyers lakottsági számát állítjuk egybe.

A lakások lakottsági száma:

a) Osztrák városokban (1891):	b) Német városokban (1885):
Prága . . . . . 4.1	Drezda . . . . . 4.1
Grác . . . . . 4.2	München . . . . . 4.2
Bécs . . . . . 4.5	Berlin . . . . . 4.2
Trieszt . . . . . 4.6	Boroszló . . . . . 4.2
Lemberg . . . . . 4.6	Altona . . . . . 4.3
Krakkó . . . . . 4.8	Hamburg . . . . . 4.5
Brünn . . . . . 5.0	M. m. Frankfurt . . . . . 4.7
	Köln . . . . . 5.1

A lakottsági arány a lakások fekvése tekintetében is ingadozásoknak van alávetve, melyek azonban csekélyebbek mint a nagyság, illetve a szobaszám által okozottak. A fővárosi átlagos lakottsági arány volt:

	1881-ben	1891-ben
a pinczében . . . . .	5.83	5.41
földszinten . . . . .	4.73	4.77
I. emeleten . . . . .	5.19	5.14
II. » . . . . .	5.47	5.36
III. » . . . . .	5.57	5.40
IV. » . . . . .	5.66	5.38
a padláson . . . . .	3.85	2.97

A lefolyt évtized alatt tehát a lakosság minden emeleten — a legnagyobb számmal levő földszinti lakások kivételével — egyaránt csökkent; ezen jelenség azzal függ össze, hogy egy földszinti lakás most átlag több, míg a magasabb fekvésű lakás kevesebb szobából áll, mint tíz év előtt. (Lásd a 42. lapon.)

A lakottsági viszonyokat is a sematikus lakottsági arányszámnál jobban megvilágítja a lakásoknak egyes típusok szerinti részletezése. A főváros közel 100.000 lakása közt a háztartások minden neme előfordul, a legkisebbektől, melyek csak egy egyénből állanak, a legnagyobbakig, hol egy lakás 20 és több egyének nyújt hajlékot. A 17. sz. tábla a lakásokat lakóik száma szerint 20 kategóriába fog-

lalva tünteti föl és pedig ugy kerületek, mint kül- és bejtelek szerint. Ezen táblázatból kivehető, hogy a 3 vagy 4 egyén által lakott lakások a leggyakoribbak; számuk 15—15.000-et tesz. Több mint 10.000-re rug azon lakások száma, melyekben 2, 5 és 6 személy lakik, míg a több lakóval bírók száma már rohamosan csökken. Tíz-tíz egyén u. i. csak 2.164 lakásban találtatott, 12 csak 774-ben, 15 már csak 174-ben, 19 pedig 37 lakásban. Azonban még mindig akadt 143 lakás, melyekben 20 és ennél több egyén is élt.

Hogy a főváros és az egyes kerületek nagyon komplikált lakviszonyait könnyebben áttekinthessük, eme 20 kategóriát négy kisebbre vonjuk össze, a szerint, a mint egy-egy lakásban 1, 2—5, 6—10 vagy 10-nél több lakó találtatott. A 63. lapon levő tábla ezen lakásoknak százalékos arányait mutatja ki és pedig kerületek szerint kiszámítva. Ebből kitűnik, hogy az összes lakásoknak közel 5<sup>o</sup>/o-ában csak egy lakó találtatott; 59<sup>o</sup>/o-ában 2—5 személy és 33<sup>o</sup>/o-ában 6—10 személy lakott, míg olyan lakás, melyben 10-nél több egyén élt, alig volt 4 minden száz után. A lakások túlnyomó többsége tehát közép nagyságú; s utánok sorakoznak még szintén elég nagy arányban a nagy lakások.

100—100 lakás közt volt u. i.:

	A jobbrparton		A balparton		Budapesten	
	1881	1891	1881	1891	1881	1891
1 lakóval . . . . .	6·53	6·69	3·74	3·97	4·44	4·55
2—5 lakóval . . . . .	70·13	66·90	56·28	56·88	59·77	59·03
6—10 > . . . . .	21·86	24·49	35·43	35·03	32·02	32·77
több mint 10 lakóval	1·48	1·92	4·55	4·12	3·77	3·65

Elsősorban a legfontosabb (2—5 lakóval bíró) lakásokat szemügyre véve, meglepő egyrészt a nagy hasonlat a balpart hét kerülete közt és másrészt azoknak eltérése a — maguk közt szintén egyformán alakult — budai kerületektől. Az utóbbiakban az említett lakások aránya az összes lakások teljes két harmadát, a legközelebbi magasabb kategóriáé pedig egy negyedét teszi ki; a balparton a 2—5 lakójú lakások sokkal ritkábbak (53—59<sup>o</sup>/o), míg a 6—10 lakóval bíró lakások százalékos aránya a harminczat mindenütt túlhaladja. Ennek megfelelőleg a legkisebb (egy egyén által lakott) lakások a jobbrparton sokkal sűrűbben fordulnak elő, mint Pesten. Világos, hogy ezen arányszámok még többoldalú bepillantást engednének a lakásviszonyokba, ha a felállított kategóriák mindegyike a szobák száma szerint osztályozható volna. A lakásstatistika táblázatai azonban már így is annyi fáradságot, költséget és teret igényeltek, hogy erre nem vállalkozhattunk. Ezen munka alól annál könnyebben menthettük fel magunkat, mivel a szobák laksűrűsége amúgy is feldolgoztatott; ez utóbbi nélkül pedig a laksűrűsége érdemleges következtetés úgy sem vonható. A 63. lapon közölt arányszámok e szerint tisztán csak leíró jellegűeknek tekintendők.<sup>1)</sup> Kitűnik továbbá a fentebbi, gyakran ellenkező fejlődésből eredt viszo-

<sup>1)</sup> Nem lesz érdektelen azon lakások közelebbi vizsgálatába bocsátkozni, melyekben csak egy egyén lakik. Számuk 4295-öt tesz, ebből 2365-ben csak férfi és 1930-ban csak nő lakott. A csak férfiakról lakott ilyen lakások túlnyomó többsége a pesti kerületekben (a nagyszámú egyedül álló kereskedő, hivatalnok stb. által — nevezetesen a IV. kerületben —) könnyen megmagyarázható; annál feltűnőbb, hogy a budai kerületekben épen ennek ellenkezője áll. A női lakók többsége a legnagyobb a III. kerületben, a hol 217 ilyen, csakis egy nő által elfoglalt lakás van, vagyis közel kétszer annyi, mint a hányban csak férfiak laknak.

# Egy-egy lakásra eső átlagos lakószám, emeletek szerint

(külön háztartások nélkül.)<sup>1)</sup>

Durchschnittliche Belegungsziffer der Wohnungen nach Höhenlage  
(ohne Extrahaushaltungen.)<sup>1)</sup>

Kerület — Bezirk	Pinzében Keller	Földszint Erdgeschoss	$\frac{1}{2}$ v. 1	2	3	4	Padlás Dachboden	Összesen Zusammen
			$\frac{1}{2}$ od. 1	emelet — Stock				
I. . . . .	4·06	4·29	4·26	4·46*	4·06	—	* 3·73	4·29
II. . . . .	4·29	4·25	4·50	4·45	4·16	—	* 4·37	4·30
III. . . . .	* 5·33	4·28	4·99	* 4·25	—	—	* 4·67	4·31
<b>Összes jobbpart — Zus. rechtes Ufer</b>	<b>4·19</b>	<b>4·28</b>	<b>4·48</b>	<b>4·45</b>	<b>4·15</b>	<b>—</b>	<b>4·21</b>	<b>4·30</b>
IV. . . . .	4·26	4·48	4·89	4·94	4·86	3·99	1·93	4·69
V. . . . .	4·50	4·89	5·49	5·42	5·58	5·77*	3·00	5·29
VI. . . . .	5·32	5·06	5·30	5·61	5·73	6·09*	2·00	5·27
VII. . . . .	5·68	5·23	5·55	5·64	5·70	6·24*	4·50	5·42
VIII. . . . .	5·43	4·89	5·02	5·30	5·08	5·24*	3·71	5·00
IX. . . . .	5·90	4·83	4·79	4·90	5·04*	5·00*	2·00	4·91
X. . . . .	4·37	5·13	5·74	5·85	4·17	—	4·00	5·20
<b>Összes balpart — Zus. linkes Ufer</b>	<b>5·46</b>	<b>4·99</b>	<b>5·25</b>	<b>5·41</b>	<b>5·44</b>	<b>5·38*</b>	<b>2·28</b>	<b>5·15</b>
<b>Budapest . . . . .</b>	<b>5·41</b>	<b>4·77</b>	<b>5·14</b>	<b>5·36</b>	<b>5·40</b>	<b>5·33</b>	<b>2·97</b>	<b>4·97</b>
<b>Részletezés bel- és kültelek szerint.<sup>2)</sup></b>								
<b>Specificirung nach Intra- und Extravillan.<sup>3)</sup></b>								
I. Beltelek — Intravillan . . . . .	4·09	4·17	4·23	4·56*	4·06	—	* 3·73	4·19
Kültelek — Extravillan . . . . .	4·00	4·92	4·53*	3·00	—	—	—	4·82
II. Beltelek — Intravillan . . . . .	4·55	4·24	4·50	4·45	4·16	—	* 4·37	4·30
Kültelek — Extravillan . . . . .	* 3·26	4·47*	4·33	—	—	—	—	4·36
III. Beltelek — Intravillan . . . . .	* 5·33	4·26	4·96*	4·25	—	—	* 4·67	4·29
Kültelek — Extravillan . . . . .	—	5·08	*11·00	—	—	—	—	5·11
<b>Össz. jobbpart belt. — Rechtes Ufer Intr.</b>	<b>4·33</b>	<b>4·23</b>	<b>4·42</b>	<b>4·49</b>	<b>4·14</b>	<b>—</b>	<b>4·21</b>	<b>4·26</b>
Kültelek — Extravillan . . . . .	<b>3·87</b>	<b>4·91</b>	<b>4·57*</b>	<b>3·00</b>	<b>—</b>	<b>—</b>	<b>—</b>	<b>4·83</b>
V. Beltelek — Intravillan . . . . .	4·47	5·01	5·59	5·42	5·58	5·77*	3·00	5·35
Kültelek — Extravillan . . . . .	4·80	4·85	4·28*	3·25	—	—	—	4·73
VI A. Beltelek — Intravillan . . . . .	5·35	5·35	5·52	6·00	5·97	6·13	—	5·59
B. Beltelek — Intravillan . . . . .	5·37	4·96	5·16	5·22	5·42	5·97*	2·00	5·11
Össz. beltelek — Intrav. zus.	5·36	5·13	5·31	5·62	5·73	6·09*	2·00	5·32
Kültelek — Extravillan . . . . .	4·14	4·73	5·19*	4·79	—	—	—	4·78
VII A. Beltelek — Intravillan . . . . .	5·39	5·37	5·75	6·09	6·14	6·58*	4·50	5·62
B. Beltelek — Intravillan . . . . .	5·73	5·26	5·38	5·33	5·12*	5·50	—	5·34
Össz. beltelek — Intrav. zus.	5·64	5·32	5·53	5·69	5·73	6·24*	4·50	5·47
Kültelek — Extravillan . . . . .	5·83	4·80	5·62	4·58	5·24	—	—	5·12
VIII A. Beltelek — Intravillan . . . . .	5·30	4·55	4·60	5·23	5·26	5·24*	3·00	4·78
B. Beltelek — Intravillan . . . . .	5·53	5·07	5·45	5·55	4·96	—	* 1·00	5·20
C. Beltelek — Intravillan . . . . .	5·47	4·85	4·80	4·68	4·50	—	* 4·40	4·91
IX. Beltelek — Intravillan . . . . .	5·76	4·82	4·73	4·99	5·04*	5·00*	2·00	4·89
Kültelek — Extravillan . . . . .	16·37	4·84	5·72*	2·61	—	—	—	5·15
<b>Össz. balpart belt. — Linkes Ufer Intr.</b>	<b>5·46</b>	<b>4·99</b>	<b>5·23</b>	<b>5·42</b>	<b>5·44</b>	<b>5·38</b>	<b>2·25</b>	<b>5·16</b>
Kültelek — Extravillan . . . . .	<b>5·40</b>	<b>4·94</b>	<b>5·47</b>	<b>5·02</b>	<b>4·96</b>	<b>—</b>	<b>* 4·00</b>	<b>5·06</b>
<b>Budapest Beltelek — Intravillan . . . . .</b>	<b>5·43</b>	<b>4·75</b>	<b>5·12</b>	<b>5·37</b>	<b>5·40</b>	<b>5·38</b>	<b>2·96</b>	<b>4·96</b>
Kültelek — Extravillan . . . . .	<b>5·27</b>	<b>4·94</b>	<b>5·39</b>	<b>4·91</b>	<b>4·96</b>	<b>—</b>	<b>* 4·00</b>	<b>5·03</b>

<sup>1)</sup> A hol a lakók száma 100-nál kevesebbet tett, ott a viszonyszám \*gal van jelölve.

<sup>1)</sup> Wo die Zahl der Inwohner weniger als 100 beträgt, ist die Verhältnisszahl mit einem \* bezeichnet.

<sup>2)</sup> A IV-dik kerület egészben beltelek, a X-dik egészben kültelek.

<sup>2)</sup> Der IV. Bezirk liegt ganz im Intravillan, der X. ganz im Extravillan.

# Százaléktábla a lakásoknak lakottság szerinti kimutatásához.

Percentu altabelle zum Ausweis der Wohnungen nach ihrer Belegung.

Kerület — Bezirk	Lakások — Wohnungen				
	100 rendes lakás közül van olyan, a melyben lakik Unter 100 gewöhnliche Wohnungen sind:				
	1 lakóval mit 1 Einwohner férfi      nő Männer    Frauen		2-5 lakóval mit 2-5 Einwohner	6-10 lakóval mit 6-10 Einwohner	10-nél több lakóval mit mehr als 10 Einwohner
I. . . . .	3 53	4 10	66 73	23 56	2 08
II. . . . .	3 01	3 95	66 47	24 44	2 13
III. . . . .	1 94	3 39	67 52	25 62	1 53
<b>Összes jobbpart — Zus. rechtes Ufer</b>	<b>2 86</b>	<b>3 83</b>	<b>66 90</b>	<b>24 49</b>	<b>1 92</b>
IV. . . . .	6 70	2 91	56 71	30 35	3 33
V. . . . .	2 78	1 22	53 06	38 09	4 85
VI. . . . .	1 63	1 32	56 46	36 58	4 01
VII. . . . .	1 67	1 36	53 92	37 97	5 08
VIII. . . . .	2 08	1 80	59 44	33 09	3 59
IX. . . . .	2 49	1 66	59 94	32 08	3 83
X. . . . .	3 07	0 58	59 87	32 83	3 65
<b>Összes balpart — Zus. linkes Ufer</b>	<b>2 41</b>	<b>1 56</b>	<b>56 88</b>	<b>35 03</b>	<b>4 12</b>
<b>Budapest . . . . .</b>	<b>2 51</b>	<b>2 04</b>	<b>59 03</b>	<b>32 77</b>	<b>3 65</b>
<b>Részletezés bel- és kültelek szerint.<sup>1)</sup></b> <i>Specificirung nach Intra- und Extravillan.<sup>1)</sup></i>					
I. Beltelek — <i>Intravillan</i> . . . .	3 44	4 74	67 39	22 47	1 96
Kültelek — <i>Extravillan</i> . . . .	4 06	0 53	63 08	29 59	2 74
II. Beltelek — <i>Intravillan</i> . . . .	3 03	3 99	66 43	24 39	2 16
Kültelek — <i>Extravillan</i> . . . .	2 13	1 06	69 15	27 66	—
III. Beltelek — <i>Intravillan</i> . . . .	1 87	2 87	67 84	25 90	1 52
Kültelek — <i>Extravillan</i> . . . .	3 92	19 12	57 84	17 16	1 96
<b>Összes jobbpart — Zus. rechtes Ufer</b>	<b>2 78</b>	<b>3 87</b>	<b>67 22</b>	<b>24 25</b>	<b>1 88</b>
Beltelek — <i>Intravillan</i> . . . .	<b>3 91</b>	<b>3 22</b>	<b>62 73</b>	<b>27 69</b>	<b>2 45</b>
Kültelek — <i>Extravillan</i> . . . .					
V. Beltelek — <i>Intravillan</i> . . . .	2 74	1 13	52 40	38 71	5 02
Kültelek — <i>Extravillan</i> . . . .	3 21	2 09	59 71	31 78	3 21
VI. A. Beltelek — <i>Intravillan</i> . . . .	1 77	1 55	52 48	39 21	4 99
B. Beltelek — <i>Intravillan</i> . . . .	1 52	1 20	57 96	35 73	3 59
<b>Összes Beltelek — Zus. Intravillan.</b>	<b>1 63</b>	<b>1 35</b>	<b>55 88</b>	<b>37 24</b>	<b>4 20</b>
Kültelek — <i>Extravillan</i> . . . .	1 66	1 02	64 67	30 42	2 23
VII. A. Beltelek — <i>Intravillan</i> . . . .	1 65	1 57	50 53	40 17	6 08
B. Beltelek — <i>Intravillan</i> . . . .	1 75	1 25	55 30	36 94	4 76
<b>Összes Beltelek — Zus. Intravillan.</b>	<b>1 70</b>	<b>1 40</b>	<b>53 11</b>	<b>38 42</b>	<b>5 37</b>
Kültelek — <i>Extravillan</i> . . . .	1 44	1 16	59 05	35 11	3 24
VIII. A. Beltelek — <i>Intravillan</i> . . . .	4 25	1 90	61 65	29 54	2 66
B. Beltelek — <i>Intravillan</i> . . . .	1 27	1 69	56 06	36 38	4 60
C. Beltelek — <i>Intravillan</i> . . . .	1 42	1 88	62 02	31 70	2 98
IX. Beltelek — <i>Intravillan</i> . . . .	2 08	1 75	59 64	32 70	3 83
Kültelek — <i>Extravillan</i> . . . .	10 05	—	65 15	20 57	3 83
<b>Összes balpart — Zus. linkes Ufer</b>	<b>2 37</b>	<b>1 64</b>	<b>56 38</b>	<b>35 38</b>	<b>4 23</b>
Beltelek — <i>Intravillan</i> . . . .	<b>2 75</b>	<b>0 89</b>	<b>60 83</b>	<b>32 27</b>	<b>3 26</b>
Kültelek — <i>Extravillan</i> . . . .					
<b>Budapest Beltelek — Intravillan . . . .</b>	<b>2 46</b>	<b>2 14</b>	<b>58 79</b>	<b>32 90</b>	<b>3 71</b>
<b>Kültelek — Extravillan . . . .</b>	<b>2 92</b>	<b>1 23</b>	<b>61 10</b>	<b>31 61</b>	<b>3 14</b>

<sup>1)</sup> A IV. kerület egészben beltelek, a X. egészben kültelek.

Der IV. Bezirk liegt ganz im Intravillan, der X. ganz im Extravillan.

nyokból, hogy nem czélszerű a lakásstatistikai jelenségek tömegéből egyes jellemvonásokat kiragadni és azokból a lakásügy általános fejlődésére érvényes általános tételeket levezetni. Csakis az összes kinálkozó ismérvek összefoglalása alapján lehet a lakásviszonyok fejlődéséről helyes ítéletet mondani.

Mindamellettt érdekes lesz az összehasonlítás az 1881-iki hasonló adatokkal. Egészben véve a viszonyok alig változtak az utolsó 10 év alatt, egyes kerületekben azonban és a főváros két partján lényeges eltérések mutatkoznak. Itt első sorban azon különbség érdemel figyelmet, melyet Budán a 2—5 és 6—10 személytől lakott lakásokra nézve konstatálhatunk. Mindhárom kerületben és így az egész jobbpart összegében is az első kategória aránya tetemesen csökkent, míg a 6—10 lakóval bíró lakások szembetűnőleg szaporodtak. A balparti átlag nem mutat ily átalakulást. Ezen passzív magatartás az egyes kerületekben lábra kapott ellenkező fejlődésnek tulajdonítható; mert míg a 2—5 lakóval bíró helyiségek az V., VI. és VII. kerületben, a 6—10 lakóval bírók pedig éppen a VIII., IX. és X. kerületben szaporodtak jelentékenyen, addig a többi pesti kerületben a lakások ezen két kategóriájánál éppen ellenkezőleg csökkenés konstatálható.

Végül bemutatjuk itt a budapesti viszonyok összehasonlítását osztrák és német városok lakviszonyaival.

100 lakás közül van olyan, a melyben lakik:

	1	2—5 s z e m é l y	6—10	több mint 10
Budapest . . . . .	4.6	59.0	32.8	3.6
Bécs . . . . .	4.6	63.9	28.6	2.9
Grác . . . . .	9.2	69.7	18.8	2.3
Trieszt . . . . .	4.5	62.9	30.0	2.6
Prága . . . . .	5.7	62.5	28.8	0.8
Brünn . . . . .	4.9	62.2	29.8	3.1
Lemberg . . . . .	6.6	55.7	32.8	4.9
Krakó . . . . .	5.7	52.7	35.4	6.2
Berlin . . . . .	6.6	69.0	23.6	0.8
Hamburg . . . . .	5.8	64.4	28.0	1.8
Boroszló . . . . .	7.1	67.8	23.9	1.2
München . . . . .	7.4	68.8	22.3	1.5
Drézda . . . . .	8.7	68.0	22.2	1.1
Lipcse . . . . .	3.8	57.4	35.1	3.7
Köln . . . . .	10.5	62.1	25.1	2.3
M. m. Frankfurt . . . . .	5.5	62.4	29.4	2.7
Magdeburg . . . . .	6.0	69.8	23.0	1.2
Altona . . . . .	7.5	68.2	23.0	1.3

#### 4. A szobák lakottsági aránya.

(V. ö. a 18 A-C táblát és a 72. lap melletti térképet és diagrammot.)

Azon zavaró befolyás, melyet a különböző szobaszám a lakások lakottsági arányának alakulására gyakorol és a mely ezen arányszámnak a laksűrűség ismérveül való értékesítését lehetetlenné teszi, kiküszöbölhető a szobák lakottsági arányának meghatározása által. Ha a lakosságot az általa lakott szobákhoz viszonyítjuk, oly arányszámot nyerünk, melyre a lakások különböző

nagysága már nincsen befolyással és mely így a laksűrűség ismérveül jogosan tekintendő. Igaz, hogy még ezen arányszámot is megzavarja egy ismeretlen tényező, ugymint a szobák nagysága; ennek statisztikai kifejezése azonban — azaz a népszámlálás alkalmával minden szoba területének felmérése — keresztülvihetetlen, de nem is okvetlen szükséges. Mert már is jelentékeny haladásnak mondható, ha azt látjuk, hogy a laksűrűség statisztikája, eredetileg (pl. Angliában), a lakosoknak 1—1 hektárra később egy-egy házra, aztán egy-egy lakásra eső aránya által jellemezve, most már a legegységmértéig, t. i. egy-egy szoba lakottsági arányának meghatározásáig jutott.

Ez okból ezen arányszámra különös figyelmet fordítottunk. A 18. sz. tábla ezen laksűrűség fokozatait 20 kategória, t. i. az 1, 2, 3, . . . . 20 lakóval bíró szobák szerint részletezi. A 18. sz. tábla három része ezen kategóriákat minden kerület szerint mutatja ki, és pedig:

a 18. A tábla a lakások számát, melyekben ily szobák találtak,

a 18. B » a szobák számát,

a 18. C » az ilyen lakviszonyok közt élő egyének számát.

Az első táblában foglalt adatok kisebb érdekűek, miért is az alábbiakban közvetlenül a másik két táblára térünk át.

Hány lakó esik egy szobára? ez a lakásstatisztika legfontosabb kérdése. Budapesten

1881-ben száz szobában átlag	289
1891-ben » » »	284

egyén élt.<sup>1)</sup> Egészben véve tehát némi, bár nem jelentékeny javulás vehető észre. Ha az 1870. évig megyünk vissza, arról győződünk meg, hogy városunk lakossága bár lassú, de érezhető javulás felé halad. Száz szobában ugyanis lakott a pesti oldalon:<sup>2)</sup>

1870-ben . . . . .	306
1881-ben . . . . .	295
1891-ben . . . . .	287

A laksűrűség tehát 21 év lefolyása alatt mintegy 6%-al csökkent.

Az osztrák városokkal való összehasonlításnál tekintetbe veendő, hogy az osztrák statisztika a lakottság megállapításánál nemcsak a szobák, hanem az összes mellékhelyiségek (u. m. konyhák, előszobák, kamarák) számát is figyelembe vette. Ha hasonló eljárást követnénk Budapesten is, az osztó 190.000-ről (a szobák száma) nem kevesebbre mint 308.000-re emelkednék. Ha a lakottságot ez alapon számítjuk ki, következő eredményre jutunk:

Budapest . . . . .	1·6
Bécs városában . . . . .	1·2
Grác » . . . . .	1·2
Trieszt » . . . . .	1·3
Prága » . . . . .	1·2
Brünn » . . . . .	1·5
Lemberg » . . . . .	1·7
Krakkó » . . . . .	1·6

<sup>1)</sup> Csakis a lakott rendes lakások után számítva, az üresen állók kihagyásával.

<sup>2)</sup> Az 1870. évi népszámlálás a főváros egyesítése előtti időre esik, ezért a statisztikai adatok csak Pest város területére vonatkoznak.

A laksűrűség tehát nálunk akkora mint a galicziai városoké, de nagyobb mint a többi osztrák városokban.

Az egyes kerületekben a laksűrűség 1.77 és 3.42 közt, tehát nem kevesebbel mint száz perczenttel ingadozik. Legkedvezőbb az arány a Belvárosban. Itt azonban nem tévesztendő szem elől, hogy itt számos lakás hivatalos és üzleti czélokra szolgál, miáltal az átlag túlkedvezőnek látszik.<sup>1)</sup> Kisebb mértékben áll ez a Lipótvárosról is, melynek lakottsága 2.17. Legnagyobb a laksűrűség Kőbányán (3.42), a Józsefvárosban (3.36), a Ferenczvárosban és Ó-Budán (3.33) és az Erzsébetvárosban (3.23). A többi kerületekben az arány a következő: a II. kerületben 2.45, az I-ben 2.53, a Terézvárosban 2.75.

A lakottságnak egyes, kisebb területek szerinti alakulása a 72. lap melletti térképen van feltüntetve. Félreismerhetetlen a vagyoniasság viszonyaival való meg-egyezés, a mennyiben a szobák lakottsága a jobbmódú városrészekben legcsekélyebb (többnyire 2-nél kevesebb), a szegényebbekben ellenben legmagasabb. Legkisebb a Várban és a Belváros északi részében (1.5), de az utóbbi kerület többi részében is (a Molnár-utca környékének kivételével), a Lipótváros belső (az Új-épületen belül eső) részében, a Józsefváros »mágnásnegyedében«, a Teréz-körút mentén, a városligeti villanegyedben s a Viziváros (II. kerület) egyes részeiben, a hol az nem haladja meg a kettőt. A beltelek határa felé a laksűrűség mindinkább nagyobbodik, a mi különösen az V., VIII. és IX. kerületben ismerhető fel tisztán. A balpart kültekén is fokozatosan nő a lakottság kifelé (5-5-ig), mi mellett azonban egyes vagyonosabb negyedek (mint a keleti pályaudvarral szemben levő nyugdíjcsoport) csekélyebb lakottságuk által válnak ki.

A mi a laksűrűségnek emeletenkinti alakulását illeti, kitűnik a 17. sz. táblából, hogy az az emeletek magasságához képest folyton csökken. Hogy a lakosság a pinczelakásokban a legsűrűbb, nem szorul további magyarázatra; hogy azonban a sűrűség annál csekélyebb lesz, mennél magasabban fekszik a lakás, ez oly jelenség, mely ellentétben áll azzal az általános felfogással, miszerint a felső emeleteken a népesség kevésbé jómódú része laknék. Ez a jelenség azon már a 42. lapon megbeszélt ténynyel áll összefüggésben, mely szerint a magasabb fekvésű lakások több és így kisebb helyiségekből állanak, miáltal a laksűrűség alászáll, míg a lakások lakottsági aránya, mint azt a 60. lapon láttuk, felfelé emelkedik.

Hasonlók a viszonyok az osztrák városokban is. Ott is csökken a laksűrűség az emelettel, csakhogy a legfelsőbb emeleteken (a negyediktől kezdve) emelkedés vehető észre. Minthogy azonban az osztrák statisztika a laksűrűséget minden lak-helyiség (szoba, kamara, előszoba és konyha) után számítja ki, Budapesten pedig csak a szobák mutattattak ki emeletek szerint, a mi viszonyainkkal való egyenes összehasonlítás csakis a főátlagra nézve lehetséges, mig az emeletekre vonatkozó ki van zárva.

<sup>1)</sup> Ha p. o. egy 4 szobából álló s üzleti czélokra szolgáló lakásban három szolga lakik, úgy az egész lakás lakottsága kevesebb mint egy, holott tényleg három szoba üresen áll, egynek a lakottsága pedig 3.

Egy-egy szobára <sup>1)</sup> eső átlagos lakószám, emeletek szerint.Durchschnittliche Belegungsziffer der Zimmer, <sup>1)</sup> nach Höhenlage.

Kerület — Bezirk	Pinczében Keller	Földszint Erdgeschoss	emelet — Stock				Padlások Dachboden	Összesen Zusammen
			$\frac{1}{2}$ v. 1 $\frac{1}{2}$ od. 1	2	3	4		
I. . . . .	3.44	2.88	1.70	1.63*	1.59	—	* 2.93	2.53
II. . . . .	3.52	2.79	1.85	1.59	1.48	—	* 4.12	2.45
III. . . . .	* 5.33	3.34	2.98*	2.27	—	—	* 4.67	3.33
<b>Összes jobbpárt — Zus. rechtes Ufer</b>	<b>3.55</b>	<b>3.00</b>	<b>1.85</b>	<b>1.62</b>	<b>1.49</b>	—	<b>3.76</b>	<b>2.71</b>
IV. . . . .	3.58	2.51	1.50	1.51	1.64	1.73*	* 1.93	1.77
V. . . . .	3.90	3.58	1.84	1.60	1.84	1.89*	* 3.00	2.17
VI. . . . .	4.98	3.49	2.33	2.13	1.99	2.12*	* 2.00	2.75
VII. . . . .	5.23	3.68	2.96	2.61	2.38	1.99*	* 4.50	3.28
VIII. . . . .	5.04	3.75	2.75	2.37	2.02	1.76*	* 2.89	3.36
IX. . . . .	5.41	3.70	2.63	2.07	1.85*	1.00*	* 1.00	3.33
X. . . . .	4.55	3.45	2.99	3.00*	2.08	—	* 4.00	3.42
<b>Összes balpárt — Zus. linkes Ufer</b>	<b>5.04</b>	<b>3.57</b>	<b>2.40</b>	<b>2.04</b>	<b>1.93</b>	<b>1.90</b>	<b>2.17</b>	<b>2.87</b>
<b>Budapest . . . . .</b>	<b>4.98</b>	<b>3.40</b>	<b>2.32</b>	<b>2.02</b>	<b>1.92</b>	<b>1.90</b>	<b>2.76</b>	<b>2.84</b>
<b>Részletezés bel- és kültelkek szerint <sup>2)</sup></b> <i>Spezifizierung nach Intra- und Extravillan <sup>2)</sup></i>								
I. Beltelek — Intravillan . . .	3.61	2.77	1.63	1.64	1.59	—	* 2.93	2.40
Kültelkek — Extravilla . . .	3.18	3.50	2.80*	1.40	—	—	—	3.36
II. Beltelek — Intravillan . . .	3.66	2.78	1.85	1.59	1.48	—	* 4.12	2.44
Kültelkek — Extravillan . . .	* 2.89	3.34*	1.62	—	—	—	—	3.20
III. Beltelek — Intravillan . . .	* 5.33	3.33	3.00*	2.27	—	—	* 4.67	3.32
Kültelkek — Extravillan . . .	—	3.60*	1.83	—	—	—	—	3.57
<b>Össz. jobbpárt belt. Zus. rech. Ufer Intr.</b>	<b>3.75</b>	<b>2.96</b>	<b>1.82</b>	<b>1.62</b>	<b>1.49</b>	—	<b>3.76</b>	<b>2.66</b>
Kültelkek — Extravillan . . .	<b>3.14</b>	<b>3.50</b>	<b>2.74*</b>	<b>1.40</b>	—	—	—	<b>3.38</b>
V. Beltelek — Intravillan . . .	3.82	3.49	1.81	1.60	1.84	1.89*	* 3.00	2.09
Kültelkek — Extravillan . . .	* 4.80	4.04	2.70*	1.62	—	—	—	3.68
VI A. Beltelek — Intravillan . . .	4.85	3.69	2.07	2.10	1.93	2.09	—	2.55
B. Beltelek — Intravillan . . .	5.07	3.24	2.48	2.16	2.07	2.19*	* 2.00	2.79
Össz. beltelek — zus. Intrav.	5.02	3.42	2.29	2.13	1.99	2.12*	* 2.00	2.68
Kültelkek — Extravillan . . .	3.75	3.87	3.41*	3.72	—	—	—	3.79
VII A. Beltelek — Intravillan . . .	5.17	3.82	2.60	2.42	2.21	2.16*	* 4.50	3.06
B. Beltelek — Intravillan . . .	5.25	3.63	3.10	2.78	2.52*	1.65	—	3.37
Össz. beltelek — zus. Intrav.	5.23	3.72	2.86	2.58	2.31	1.99*	* 4.50	3.22
Kültelkek — Extravillan . . .	5.21	3.49	3.77	3.57	5.24	—	—	3.74
VIII A. Beltelek — Intravillan . . .	4.76	2.66	1.67	1.79	1.79	1.76*	* 1.50	2.27
B. Beltelek — Intravillan . . .	5.21	4.15	3.60	3.21	2.40	—	* 0.50	3.94
C. Beltelek — Intravillan . . .	5.29	3.73	2.62	2.08	1.85*	1.00*	* 1.00	3.33
IX. Beltelek — Intravillan . . .	5.29	3.73	2.62	2.08	1.85*	1.00*	* 1.00	3.34
Kültelkek — Extravillan . . .	14.56	3.31	2.78*	1.57	—	—	—	3.24
<b>Össz. balpárt belt. Zus. link. Ufer Intr.</b>	<b>5.05</b>	<b>3.56</b>	<b>2.34</b>	<b>2.02</b>	<b>1.92</b>	<b>1.90</b>	<b>2.15</b>	<b>2.80</b>
Kültelkek — Extravillan . . .	<b>4.95</b>	<b>3.57</b>	<b>3.30</b>	<b>3.07</b>	<b>3.91</b>	—	* 4.00	<b>3.57</b>
<b>Budapest Beltelek — Intravillan . . .</b>	<b>5.01</b>	<b>3.37</b>	<b>2.26</b>	<b>2.00</b>	<b>1.91</b>	<b>1.90</b>	<b>2.75</b>	<b>2.77</b>
Kültelkek — Extravillan . . .	<b>4.78</b>	<b>3.56</b>	<b>3.25</b>	<b>2.95</b>	<b>3.91</b>	—	* 4.00	<b>3.54</b>

<sup>1)</sup> Rendes lakások szobáira. — Zimmer der ordentlichen Wohnungen.<sup>2)</sup> A IV-dik kerület egészben beltelek, a X-dik egészben kültelkek.

Der IV. Bezirk liegt ganz im Intravillan, der X. ganz im Extravillan.

Egy-egy lakhelyiségre (szoba, kamara, előszoba és konyha együtt) esik u. i. lakos:

	a pinczé- ben	földszint	I.	II.	III.	IV.	V.	VI.	a padlásán
	e m e l e t e n								
Bécs . . . . .	1·5	1·6	1·2	1·2	1·2	1·0	0·9	0·8	1·6
Grác . . . . .	1·5	1·3	1·1	1·0	1·1	1·4	1·6	—	1·8
Trieszt . . . . .	1·9	1·9	1·2	1·1	1·2	1·2	1·5	1·4	1·8
Prága . . . . .	1·5	1·4	1·2	1·1	1·1	0·9	0·9	—	1·1
Brünn . . . . .	2·1	1·8	1·5	1·3	1·2	1·2	1·0	—	2·2
Lemberg . . . . .	3·3	2·0	1·5	1·4	1·5	1·9	2·3	—	2·7
Krakkó . . . . .	3·1	1·9	1·3	1·4	1·3	1·0	—	—	2·6

Az utolsó 10 év lefolyása alatt azonban nálunk az I. és II. emelet laksűrűsége nem jelentéktelen mérvben növekedett.

Egy szobára esett u. i. lakos:

	1881-ben	1891-ben
a pinczében . . . . .	5·47	4·98
földszint . . . . .	3·41	3·40
I. emeleten . . . . .	2·22	2·32
II. » . . . . .	1·87	2·02
III. » . . . . .	1·92	1·92
IV. » . . . . .	1·97	1·90
a padlásán . . . . .	3·14	2·76

A lakottság egyes típusaira eső szobák számát a 18 B. táblában mutatjuk ki. Mintegy 115.000 szoba nem haladja meg a 2·84 (kerek számmal 3) főnyi átlagot. Leggyakoribbak a 2 személytől lakott szobák, melyekhez az egy embertől lakottak csatlakoznak. Három egyén is még mindig 30.000 szobában található. A sűrűbben (főleg 6-nál több egyéntől) lakott szobák száma erős léptekben csökken; de még mindig akad 1277 szoba, melyeknek átlagos lakottsága a tizet meghaladja. Ha a 18 B tábla 20 kategóriáját hat nagyobbba foglaljuk össze, a következő eredményre jutunk:

Az összes szobák közül volt (a lakatlanok kihagyásával):

	1881	1891
1 személytől lakott . . . . .	21 466 = 18·2%	38.706 = 23 4%
2—3 » . . . . .	61.423 = 51·9%	76.864 = 46·5%
4—5 » . . . . .	21.839 = 18·5%	29.867 = 18·1%
6—10 » . . . . .	12.502 = 10·6%	13.500 = 11·2%
11—15 » . . . . .	869 = 0·7%	1.121 = 0·7%
16 és több » . . . . .	143 = 0·1%	156 = 0·1%

Az 1881. évhez képest különösen a csak egy személy által lakott szobák száma szaporodott, míg a 2—3 lakójú szobák aránya tetemesen csökkent; a többi csoportokban azonban nem állott be lényeges változás. A két első csoportban bekövetkezett átalakulás a csak egy személy által lakott szobák feletle nagy elszaporodásának következménye; a múlt évtizedben azoknak száma 80·3<sup>0</sup>/<sub>0</sub>-al növekedett, míg a többi csoportok emelkedése csak 25—36<sup>0</sup>/<sub>0</sub> közt ingadozott. Tett u. i. az emelkedés

## A szobák száma laksűrűségi fokozatok szerint.

Anzahl der Zimmer nach Kategorien der Wohndichtigkeit.

(Százaléktábla a 18. B. táblához. — Percentualtabelle zu Tab. 18. B.)

Kerület — Bezirk	100 szoba közt van — Unter 100 Zimmern haben:					
	1	2-3	4-5	6-10	11-15	16-on felül
	lakóval biró — Inwohner per Zimmer					
I. . . . .	29·12	46·59	15·80	8·04	0·44	0·01
II. . . . .	29·22	48·38	14·65	6·70	0·27	0·08
III. . . . .	15·59	45·03	24·41	14·38	0·49	0·10
<b>Összes jobbpart — Zus. rechtes Ufer</b> . . . . .	<b>25·92</b>	<b>46·81</b>	<b>17·63</b>	<b>9·19</b>	<b>0·39</b>	<b>0·06</b>
IV. . . . .	37·96	50·63	8·82	2·52	0·07	—
V. . . . .	36·97	46·67	10·18	5·61	0·48	0·09
VI. . . . .	21·10	50·73	17·49	9·94	0·63	0·11
VII. . . . .	15·68	44·71	22·81	15·76	0·95	0·09
VIII. . . . .	15·68	43·93	22·76	16·55	1·02	0·06
IX. . . . .	23·34	38·43	21·27	15·71	1·16	0·09
X. . . . .	14·92	48·24	21·76	13·60	0·92	0·56
<b>Összes balpart — Zus. linkes Ufer</b> . . . . .	<b>22·73</b>	<b>45·46</b>	<b>18·19</b>	<b>11·68</b>	<b>0·75</b>	<b>0·10</b>
<b>Budapest</b> . . . . .	<b>23·43</b>	<b>46·53</b>	<b>18·07</b>	<b>11·20</b>	<b>0·68</b>	<b>0·09</b>
<b>Részletezés bel- és kültelek szerint <sup>1)</sup></b> <i>Specificirung nach Intra- und Extravillan</i>						
I. Beltelek — <i>Intravillan</i> . . . . .	30·34	47·22	14·86	7·20	0·38	—
Kültelek — <i>Extravillan</i> . . . . .	20·87	42·44	22·12	13·65	0·80	0·12
II. Beltelek — <i>Intravillan</i> . . . . .	30·13	48·31	14·60	6·60	0·28	0·08
Kültelek — <i>Extravillan</i> . . . . .	11·72	53·13	19·53	15·62	—	—
III. Beltelek — <i>Intravillan</i> . . . . .	15·43	45·12	24·65	14·30	0·41	0·09
Kültelek — <i>Extravillan</i> . . . . .	19·86	42·47	17·81	16·78	2·74	0·34
<b>Összes jobbpart — Zus. rechtes Ufer</b>						
Beltelek — <i>Intravillan</i> . . . . .	<b>26·30</b>	<b>47·07</b>	<b>17·36</b>	<b>8·86</b>	<b>0·35</b>	<b>0·06</b>
Kültelek — <i>Extravillan</i> . . . . .	<b>20·16</b>	<b>43·10</b>	<b>21·33</b>	<b>14·24</b>	<b>1·03</b>	<b>0·14</b>
V. Beltelek — <i>Intravillan</i> . . . . .	38·29	47·06	9·22	4·89	0·45	0·09
Kültelek — <i>Extravillan</i> . . . . .	10·39	38·80	29·41	19·90	1·25	0·25
VI. A. Beltelek — <i>Intravillan</i> . . . . .	20·64	54·95	16·47	7·52	0·38	0·04
VI. B. Beltelek — <i>Intravillan</i> . . . . .	22·89	48·27	16·90	10·94	0·83	0·17
Kültelek — <i>Extravillan</i> . . . . .	10·57	40·06	29·14	19·22	0·81	0·20
VII. A. Beltelek — <i>Intravillan</i> . . . . .	16·33	48·14	21·65	13·18	0·67	0·03
VII. B. Beltelek — <i>Intravillan</i> . . . . .	15·77	44·18	23·01	15·72	1·16	0·16
Kültelek — <i>Extravillan</i> . . . . .	12·84	33·44	26·49	25·95	1·18	0·10
VIII. A. Beltelek — <i>Intravillan</i> . . . . .	27·77	52·47	13·53	6·01	0·22	—
VIII. B. Beltelek — <i>Intravillan</i> . . . . .	8·03	41·30	27·14	21·88	1·54	0·11
VIII. C. Beltelek — <i>Intravillan</i> . . . . .	10·15	36·33	28·92	23·15	1·35	0·10
IX. Beltelek — <i>Intravillan</i> . . . . .	23·01	38·37	21·29	16·06	1·18	0·09
Kültelek — <i>Extravillan</i> . . . . .	28·96	39·52	20·97	9·80	0·75	—
<b>Összes balpart — Zus. linkes Ufer</b>						
Beltelek — <i>Intravillan</i> . . . . .	<b>23·68</b>	<b>46·88</b>	<b>17·56</b>	<b>11·08</b>	<b>0·72</b>	<b>0·08</b>
Kültelek — <i>Extravillan</i> . . . . .	<b>14·16</b>	<b>42·09</b>	<b>24·62</b>	<b>17·81</b>	<b>0·98</b>	<b>0·34</b>
<b>Budapest beltelek — Intravillan</b> . . . . .	<b>24·21</b>	<b>46·92</b>	<b>17·52</b>	<b>10·64</b>	<b>0·65</b>	<b>0·06</b>
kültelek — <i>Extravillan</i> . . . . .	<b>15·04</b>	<b>42·21</b>	<b>24·14</b>	<b>17·29</b>	<b>0·98</b>	<b>0·31</b>

<sup>1)</sup> A IV. kerület egészen beltelek, a X. egészen kültelek.

Der IV. Bezirk liegt ganz im Intravillan, der X. ganz im Extravillan.

## Lakók száma a szobák laksűrűsége szerint.

Anzahl der Inwohner nach Kategorien der Wohndichtigkeit.  
(Százaléktábla a 18. C. táblához. — Percentualtabelle zu Tab. 18. C.)

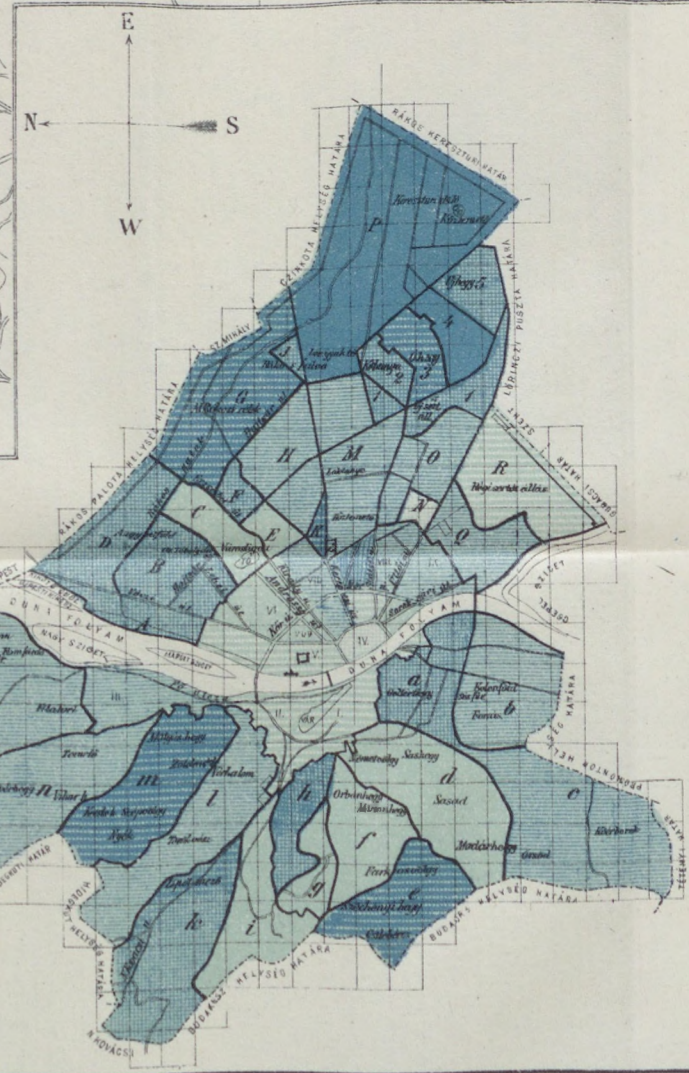
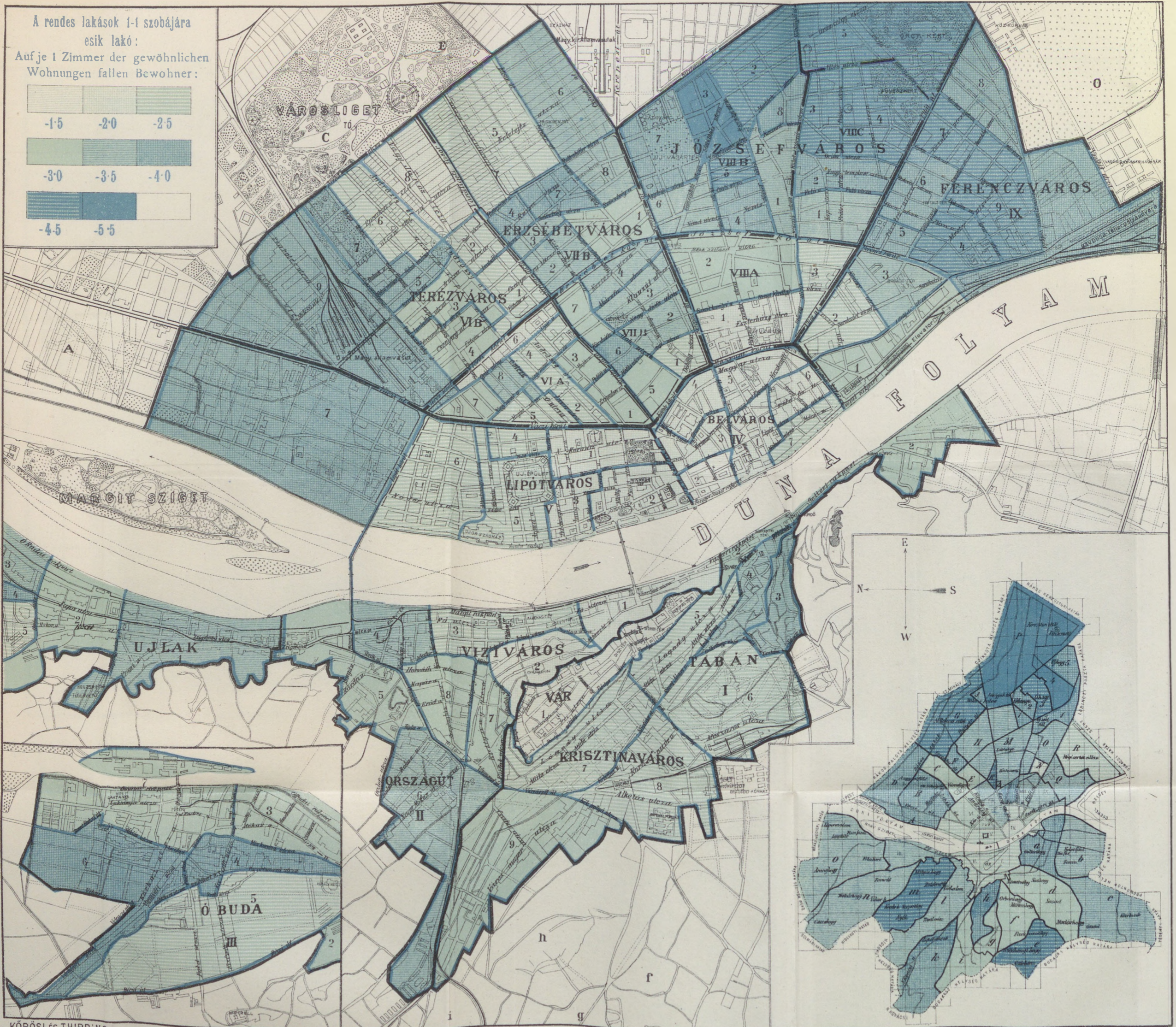

Kerület — Bezirk	Lakók — Inwohner					
	100 rendes lakó között vannak, kik oly lakásban laknak, hol 1 szobára jut Unter 100 Inwohnern haben in Wohnungen, wo auf je 1 Zimmer entfallen:					
	1 eraber Inwohner	2—3 ombor Inwohner	4—6 ombor Inwohner	6—10 ombor Inwohner	11—16 ombor Inwohner	15-nél több mehr als 15 Inwohner
I. . . . .	10·38	39·73	25·98	22·12	1·60	0·19
II. . . . .	12·48	41·61	25·68	18·52	1·13	0·58
III. . . . .	5·38	32·21	31·03	28·87	1·53	0·98
<b>Összes jobbpart — Zus. rechtes Ufer</b>	<b>9·46</b>	<b>37·94</b>	<b>27·49</b>	<b>23·12</b>	<b>1·44</b>	<b>0·55</b>
IV. . . . .	17·78	52·89	19·72	9·09	0·46	0·06
V. . . . .	17·34	41·66	19·77	17·32	3·10	0·81
VI. . . . .	6·98	37·87	26·88	25·09	2·72	0·46
VII. . . . .	4·11	30·04	30·04	31·84	3·51	0·46
VIII. . . . .	4·31	29·42	29·10	33·21	3·62	0·34
IX. . . . .	7·46	27·39	25·74	34·74	4·07	0·60
X. . . . .	4·59	30·48	28·85	28·13	3·48	4·47
<b>Összes balpart — Zus. linkes Ufer</b>	<b>7·39</b>	<b>34·10</b>	<b>26·90</b>	<b>27·79</b>	<b>3·17</b>	<b>0·65</b>
<b>Budapest . . . . .</b>	<b>7·78</b>	<b>34·81</b>	<b>27·01</b>	<b>26·92</b>	<b>2·84</b>	<b>0·64</b>
	<b>Részletezés bel- és kültelek szerint.<sup>1)</sup></b> <i>Specificirung nach Intra- und Extravillan.</i>					
I. Beltelek — <i>Intravillan</i> . . . . .	11·51	41·65	25·14	20·21	1·49	—
Kültelek — <i>Extravillan</i> . . . . .	4·91	30·30	30·03	31·51	2·17	1·08
II. Beltelek — <i>Intravillan</i> . . . . .	12·61	41·67	25·77	18·25	1·14	0·56
Kültelek — <i>Extravillan</i> . . . . .	3·41	36·58	24·64	35·37	—	—
III. Beltelek — <i>Intravillan</i> . . . . .	5·34	32·36	31·48	28·79	1·47	0·56
Kültelek — <i>Extravillan</i> . . . . .	6·43	28·60	19·68	30·89	2·98	11·42
<b>Összes jobbpart — Zus. rechtes Ufer</b>						
Beltelek — <i>Intravillan</i> . . . . .	9·84	38·59	27·44	22·39	1·36	0·38
Kültelek — <i>Extravillan</i> . . . . .	5·05	30·41	28·15	31·64	2·17	2·58
V. Beltelek — <i>Intravillan</i> . . . . .	18·63	43·16	18·94	15·74	2·80	0·73
Kültelek — <i>Extravillan</i> . . . . .	2·61	24·59	29·31	35·44	6·46	1·59
VI. A. Beltelek — <i>Intravillan</i> . . . . .	7·02	43·58	26·75	20·50	1·87	0·28
B. Beltelek — <i>Intravillan</i> . . . . .	7·64	35·45	25·80	27·18	3·45	0·48
Összes Beltelek — <i>Zus. Intravillan</i>	7·36	39·15	26·24	24·13	2·73	0·39
Kültelek — <i>Extravillan</i> . . . . .	3·00	24·64	33·50	35·00	2·63	1·23
VII. A. Beltelek — <i>Intravillan</i> . . . . .	4·78	33·20	29·71	29·59	2·56	0·16
B. Beltelek — <i>Intravillan</i> . . . . .	3·42	29·63	29·63	32·29	4·26	0·77
Összes Beltelek — <i>Zus. Intravillan</i>	4·06	31·31	29·67	31·02	3·46	0·48
Kültelek — <i>Extravillan</i> . . . . .	4·46	21·41	32·61	37·36	3·86	0·30
VIII. A. Beltelek — <i>Intravillan</i> . . . . .	10·37	48·95	23·96	15·59	1·13	—
B. Beltelek — <i>Intravillan</i> . . . . .	1·91	23·38	29·77	39·78	4·68	0·48
C. Beltelek — <i>Intravillan</i> . . . . .	2·96	22·94	32·03	37·58	4·08	0·41
IX. Beltelek — <i>Intravillan</i> . . . . .	7·33	26·88	25·73	35·40	4·14	0·52
Kültelek — <i>Extravillan</i> . . . . .	9·72	36·31	25·89	23·24	2·79	2·05
<b>Összes balpart — Zus. linkes Ufer</b>						
Beltelek — <i>Intravillan</i> . . . . .	7·77	34·99	26·45	27·26	3·11	0·42
Kültelek — <i>Extravillan</i> . . . . .	4·40	26·98	30·53	32·00	3·60	2·49
<b>Budapest Beltelek — <i>Intravillan</i> . . . . .</b>	<b>8·16</b>	<b>35·68</b>	<b>26·64</b>	<b>26·33</b>	<b>2·78</b>	<b>0·41</b>
<b>Kültelek — <i>Extravillan</i> . . . . .</b>	<b>4·49</b>	<b>27·46</b>	<b>30·19</b>	<b>31·95</b>	<b>3·40</b>	<b>2·51</b>

<sup>1)</sup> A IV. kerület egészben beltelek, a X. egészben kültelek.

Der IV. Bezirk liegt ganz im Intravillan, der X. ganz im Extravillan.

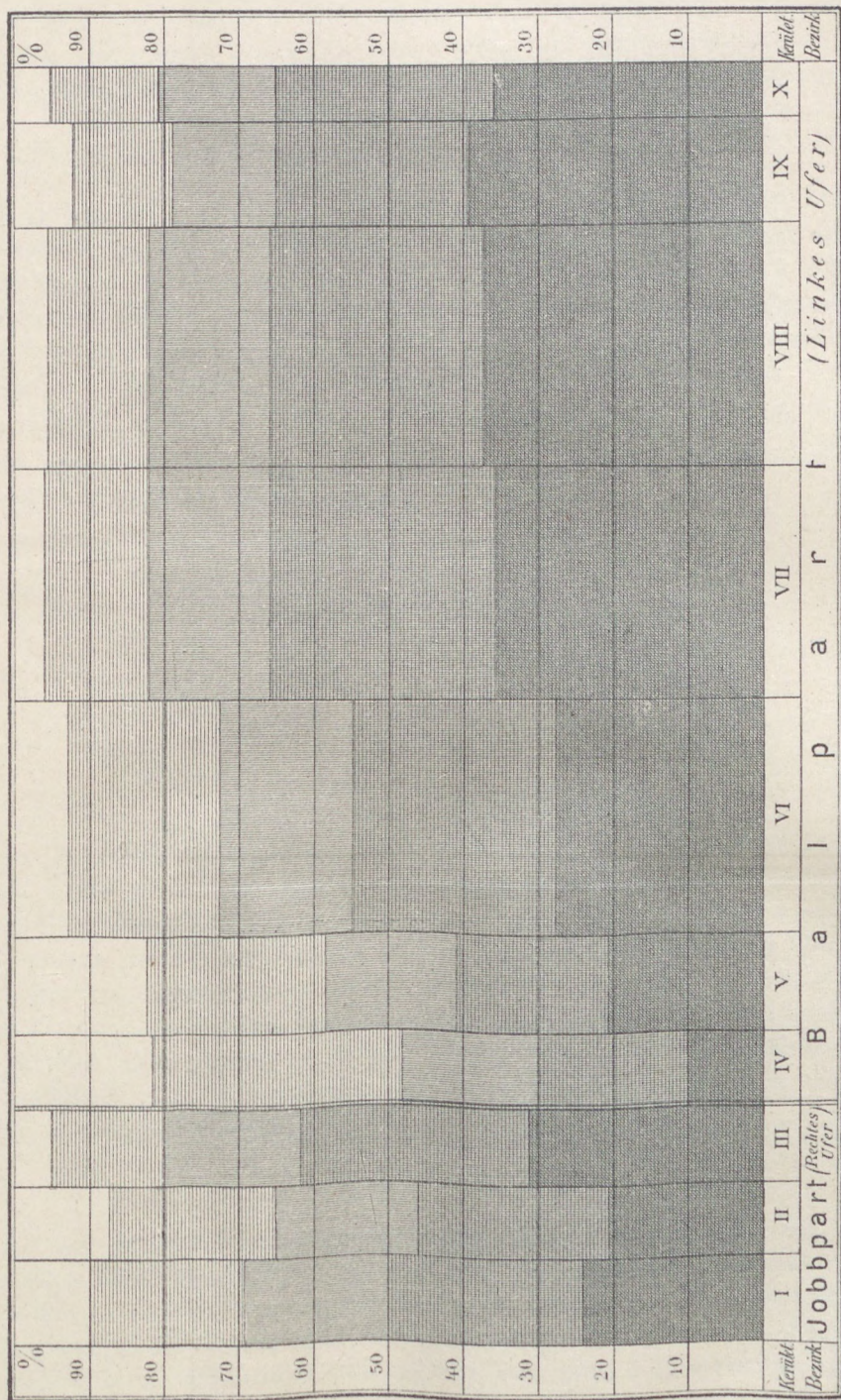
A szobák lakottsága. Belegungsziffer der Zimmer.

A rendes lakások 1-1 szobájára  
esik lakó:  
Auf je 1 Zimmer der gewöhnlichen  
Wohnungen fallen Bewohner:






A lakosság lakosság szerinti százalékos eloszlása.  
 Percentuale Vertheilung der Bewohner nach Wohndichtigkeit.



Egy szobára esik személy: Inwohnerzahl pro Zimmer:





a	2—3 lakóval bíró szobáknál	= 25·1 <sup>0</sup> / <sub>0</sub> -ot;
a	4—5 » » »	= 36·8 <sup>0</sup> / <sub>0</sub> -ot;
a	6—10 » » »	= 32·4 <sup>0</sup> / <sub>0</sub> -ot;
a	11—15 » » »	= 29·0 <sup>0</sup> / <sub>0</sub> -ot;

végül pedig a legnépesebb szobák számánál abszolút fogyatkozás (156-ról 143-ra) mutatkozik. Hogy ezen átalakulás tekintetében az egyes kerületekben is nagy különbségek mutatkoznak és hogy a mai eloszlásnál is lényeges eltérések észlelhetők, az az épületek- és a lakásmód viszonyainak általunk már gyakran tárgyalt eltérő voltából könnyen kimagarázható.

A jobbparton a csak egy lakóval bíró szobák ritkábbak, mint a balparton; 2 és 3 személy ép oly gyakran lakik ott egy szobában, mint Pesten; ellenben a népesebb szobák ritkábban fordulnak elő, mint a Duna balpartján. A szélsőségek az egyes kerületekben igen jelentékenyek. A Bel- és Lipótvárosban leggyakoribbak azon szobák, melyekben csak egy lakó él (37—38<sup>0</sup>/<sub>0</sub>), de nagyon kevés a 4 vagy több lakóval bíró szoba. A viszonyok még eléggé kedvezők az I. és II. kerületben, ellenben a III., VII., VIII. és IX. kerületben a szobák már nagyon népesek.

Az egyes kerületekben u. i. azon szobák aránya, melyekben több mint 3 személy lakott, a következő:

az	I. kerületben	24·39 <sup>0</sup> / <sub>0</sub>
a	II. »	21·70 <sup>0</sup> / <sub>0</sub>
a	III. »	39·38 <sup>0</sup> / <sub>0</sub>
a	IV. »	11·41 <sup>0</sup> / <sub>0</sub>
az	V. »	16·36 <sup>0</sup> / <sub>0</sub>
a	VI. »	28·17 <sup>0</sup> / <sub>0</sub>
a	VII. »	39·61 <sup>0</sup> / <sub>0</sub>
a	VIII. »	39·39 <sup>0</sup> / <sub>0</sub>
a	IX. »	38·23 <sup>0</sup> / <sub>0</sub>
a	X. »	36·84 <sup>0</sup> / <sub>0</sub>

Az ily szobák arányszáma a VII. kerület kültelkén a legnagyobb (53·72), de a beltelek egyes részein is jókora magasságot ér el; így pl. a Józsefvárosban a Kerepesi-út, a József-körút és a Baross-utca közti területen (mely a mi táblánkban B-vel van jelezve) 50·67-et, sőt a Baross-utca és az Üllői-út (C) közt 53·52-öt tesz és csakis a József-körúton belüli terület (A) igen kedvező és e tekintetben épen a IV. és V. kerülethez hasonló viszonyainak (19·76) tulajdonítható, hogy a VIII. kerület nem jutott az utolsó helyre. Mily rendkívül eltérők azonban a lakviszonyok egy és ugyanazon kerület különböző részeiben is, már ez egy példából is eléggé kiviláglik.

Az a statisztikai tény, hogy egy szobára átlag 2·8 lakos esik, csak az átlagos laksűrűséget adja. Az előzőekben ezen átlagot topografikus eloszlásában vizsgáltuk, szembeállítva a főátlagot az egyes kerületek átlagaival. Hátra van még, hogy megvizsgáljuk, a laksűrűség mily elemeiből keletkezik ezen átlag. Összefoglalva a laksűrűség husz kategóriáját hat nagyobb csoportba, a következő arányszámokat nyerjük:

szobánkénti lakásüriség	lakások	ezen kategóriába eső szobák száma	lakók
1 lakó . . . . .	12.367	38.706	36.455
2—3 » . . . . .	40.304	76.864	163.198
4—5 » . . . . .	23.439	29.867	126.623
6—10 » . . . . .	16.961	18.482	126.195
11—15 » . . . . .	1.140	1.161	13.320
több » . . . . .	148	156	2.968

Azon lakások, melyekben egy-egy szobára csak egy lakos esik, a legkényelmesebb és legegészségesebb lakviszonyokat képviselik. Ily kedvező viszonyok közt a lakosságnak mintegy 8<sup>0</sup>/<sub>0</sub>-a él. Még azon lakásokban is, melyekben egy szobára két vagy három ember jut, elég kedvezők vagy tűrhetőek a lakviszonyok: ezen kategóriába a lakosság 35<sup>0</sup>/<sub>0</sub>-a tartozik. Aggasztóbb a szobánként 4—5 főnyi laksűrűség, míg a még sűrűbben lakott helyiségek okvetlenül kedvezőtleneknek, vagy egészségteleneknek tekintendők. Sajnos, hogy az ilyen sűrűn lakó egyének a népességnek 30·3<sup>0</sup>/<sub>0</sub>-át teszik. A megfelelő számszerű adatok a következők:

Az egyes lakottsági kategóriákra esik a lakosság következő százaléka:

szobánként 1 személy . . . . .	1881	1891
» 2—3 » . . . . .	5·5 %	7·8 %
» 4—5 » . . . . .	37·8 »	34·8 »
» 6—10 » . . . . .	27·2 »	27·0 »
» 11—15 » . . . . .	25·5 »	26·9 »
» 15-nél több » . . . . .	3·0 »	2·8 »
» 15-nél több » . . . . .	0·7 »	0·6 »

Ily formán a lakásoknak mintegy 20<sup>0</sup>/<sub>0</sub>-a (t. i. 18.249) részben túlnépesnek volna tekintendő és a lakosságnak 30·3<sup>0</sup>/<sub>0</sub>-a, azaz majdnem harmada ily lakásokban tengeti életét! Az 1881-iki viszonyokkal egybevetve, fájdalom, itt is némi rosszabbulás konstatálható, a mennyiben akkor a lakások 18·3<sup>0</sup>/<sub>0</sub>-a (t. i. 68.535 közül 55.834) és a lakosság 29·5<sup>0</sup>/<sub>0</sub>-a (101.113 lélek) soroztatott ezen kategóriába. A múlt évtized lefolyása alatt tehát a lakviszonyok tulajdonképen csakis azon lakásokra nézve javultak, a hol már ugyis elég tűrhetőek voltak; az egész javulás a jobbmódú osztályokra jutott, a melyek most valamivel kényelmesebb és egészségesebb módon laknak, mint tíz év előtt, míg a szegényes lakások viszonyai most még kevésbé kielégítőek, mint 1881-ben.

Meg kell azonban jegyeznünk, hogy az itt kimutatott 18.249 lakás korántsem tekinthető mind túlszűfoltnak. A mi fentebbi számadataink egyesegyedül csak a szobák számán alapulnak és így tehát — miután a létező 18.458 előszoba, 7.918 hálófülke, 8.039 kamara és 84.491 konyha szintén lakcélra szolgál — a tényleges állapotoknál sokkal kedvezőtlenebbnek látszó képet adnak. E lakások azonban mindamellettt erősen népesítettek, tehát közegészségügyi szempontból figyelemmel kísérendők. Nagy számuk elengedhetetlenné tette, hogy róluk itt tüzetesebben szóljunk.

Az egyes kerületek e tekintetben is lényegesen eltérők; a vagyonosabb és műveltebb kerületekben a kedvező lakviszonyok közt élő lakosság aránya jóval nagyobb, mint a szegényebb városrészekben. A Belváros a többi városrészek közül jóval kimagaslik, a mennyiben ott a lakosságnak majdnem <sup>3</sup>/<sub>4</sub> része oly lakásokban

él, melyekben a szobák lakottsága a hármat nem haladja meg; még a Lipótváros állapota is elég kedvező; az I. és II. kerületben még a lakosság fele él ily viszonyok közt, ellenben a többi városrészekben a lakosság sokkal sűrűbben lakik és nevezetesen a VII., VIII., IX. és X. kerületben a sűrűn népesített lakások aránya igen nagy.

Azon lakások száma, melyekben 5-nél több személy jut egy szobára, kerületenként a következő:

I. kerületben . . . . .	1-014 és pedig	7.605 lakóval
II. » . . . . .	761 » »	5.598 »
III. » . . . . .	1.188 » »	8.662 »
<b>Jobbparton . . . . .</b>	<b>2-958 » »</b>	<b>21.865 »</b>
IV. kerületben . . . . .	328 » »	2.673 »
V. » . . . . .	1.032 » »	7.752 »
VI. » . . . . .	3.040 » »	24.063 »
VII. » . . . . .	3.841 » »	30.846 »
VIII. » . . . . .	5.164 » »	32.808 »
IX. » . . . . .	1.991 » »	15.752 »
X. » . . . . .	828 » »	6.824 »
<b>Balparton . . . . .</b>	<b>16.214 » »</b>	<b>120.718 »</b>
<b>Összesen . . . . .</b>	<b>19.172 » »</b>	<b>142.583 »</b>

100 lakó közül élt oly lakásokban, hol szobánként volt:

	1—3 személy	több mint 5 személy	
		1891-ben	1881-ben
I. kerületben . . . . .	50·1	23·9	17·5
II. » . . . . .	54·0	20·2	17·4
III. » . . . . .	37·6	31·4	28·3
<b>Jobbparton . . . . .</b>	<b>47·4</b>	<b>25·1</b>	<b>21·2</b>
IV. kerületben . . . . .	70·7	9·6	9·3
V. » . . . . .	59·0	21·2	19·3
VI. » . . . . .	44·8	28·3	34·9
VII. » . . . . .	34·1	35·8	38·5
VIII. » . . . . .	33·7	37·2	35·9
IX. » . . . . .	34·8	39·4	35·0
X. » . . . . .	35·0	36·0	39·3
<b>Balparton . . . . .</b>	<b>41·5</b>	<b>31·6</b>	<b>31·1</b>

Hogy a főváros rendes lakásaiban uralkodó lakviszonyokat jobban és könnyebben lehessen áttekinteni, ezekről grafikus rajzot is mellékelünk. Az egyes kerületek e rajzon oly arányos helyet foglalnak el a rajz szélességéből, a mily arányban áll népességük az össznépességhez. A lakottság különféle fokai, és pedig a szerint, a mint egy-egy szobára egy, két vagy három, négytől ötig, avagy hat és több lakos esik, a különféle árnyalat által vannak kitüntetve. A legvilágosabb mező a legkedvezőbb lakviszonyokban élő egyének számát képviseli, míg a sötétek az ellenkezőt, és pedig oly formán, hogy az egészen fehéren hagyott terület azon személyek számát képviseli, a kik egyenként legalább is egy szobával rendelkezhetnek. Az árnyalattal kezdődik az ennél sűrűbben, kettesével, hármasával, illetve négyesével lakók osztálya, míg a legalsó, legfeketebb réteg azok számát jelképezi, a kik hatodmagukkal vagy még sűrűbben laktak egy-egy szobában, tehát nagyon

is túltömött lakásokban élnek. Az oldalvást jegyzett számokból leolvashatni, hogy a rendes lakásokban összeirt lakosság hány százaléka tartozik egy-egy osztályhoz.

Ezen grafikus rajzra vetett egyetlen egy pillantás e szerint már is világosan és áttekinthető módon engedi felismernünk, mily magasra emelkednek a VI—X-dik kerületekben a sötét és a legsötétebb árnyak, azaz mily aránytalan nagy azok száma, a kik ezen kerületekben túlnépes lakviszonyok közt élnek, és viszont mily erősen terjednek el a IV. és V., valamint az I. és II. kerületben a legvilágosabb mezők, az itt uralkodó ledkedvezőbb lakviszonyokról tévén tanúságot.

### 5. Lakviszonyok a lakások nagysága (szobáik száma) szerint.

A lakásstatistikáról nyújtott kép tökéletesbitése céljából még egy tekintetet vetünk a lakások nagyságára (illetve szobáik számára) és kutatjuk, miképen oszlik el a lakosság a lakások nagysága szerint. Ebben a jólét egy fontos mértékét ismerhetjük fel, mert határozottan a jólét vagy a szegénység kifejezése és következménye, ha a lakosság nagy része olyan kis (szegényes) lakásokban él, melyek csak egy, legfőlebb két szobából állanak és gyakran még a konyhát is nélkülözik.

E tekintetben a budapesti eredményekből azt lehet következtetni, hogy fővárosunk lakossága lakás dolgában egészben véve igen szerény igényeket támaszt, azaz hogy szegényesebben lakik, mint a nyugateurópai nagy városok bármelyike. Már a lakások fejezetében (44. lapon) kimutattuk, hogy az egy szobából álló lakások száma Budapesten olyan túlnyomó, mint az egész monarchiában sehol egyebütt, ellenben már a három szobás lakások csak csekély arányát képezik az összes lakásoknak, a nagyobb lakások pedig még sokkal ritkábbak. Egész hasonlóan oszlik el a lakosság az ott és a 11. számú táblában kimutatott lakás kategóriákban; az utóbbiból kitűnik, hogy az

	szobás lakásokban	261.214	személy lakik
1	»	104.963	»
2	»	47.090	»
3	»	25.011	»
4	»	13.707	»
5	»	7.029	»
6	»	3.563	»
7	»	1.960	»
8	»	1.225	»
9	»	2.997	»
10 és több	»		»

Ha ezen tíz kategóriát a 43. lapon feltüntetett öt csoportba foglaljuk össze és azokat a lakás-kategóriák eloszlásával összehasonlítjuk, a következő eredményt nyerjük:

100—100 lakás közt volt:				100 egyén közül lakott:			
		1881.	1891.			1881.	1891.
1	szobás	62·0	61·7	1	szobás lakásban	56·1	55·7
2	»	20·7	20·7	2	»	21·9	22·4
3	»	8·8	8·7	3	»	10·2	10·0
4—5	»	6·3	6·6	4	»	8·2	8·3
6 és több	»	2·1	2·2	5	»	3·6	3·6
				6 és több	»		

Az elmúlt évtizedben a legkisebb lakások számában csekély apadás, a nagyobb lakásokban ugyancsak mérsékelt emelkedés vehető észre; egyuttal azonban látjuk, hogy a lakás-kategoriák eloszlása az egyes kategoriákban lakó népesség százalékával nem egyezik. Az összes lakások közel 62<sup>o</sup>/o-a csak egy szobából áll, de a lakosságnak csak 55·7<sup>o</sup>/o-a él ezekben a legkisebb lakásokban; ellenben a többi kategoriákban a lakosság arányszáma nagyobb. Egészen másképp alakulnak a viszonyok az osztrák városokban, a mint az alábbi összeállításból kitetszik, melyhez azonban a jegyzetben felhozott oknál fogva megjegyzést fűzni nem akarunk.<sup>1)</sup>

100 személy közül lakott oly lakásokban, melyben volt

	Budapest	Bécs	Grác	Triest	Prága	Brünn	Lemberg	Krakó
1 lakrész	55·7	3·1	10·9	6·9	11·6	3·1	29·9	25·3
2 »	22·4	22·9	24·9	26·7	31·5	35·9	22·8	23·9
3-5 »	18·3	54·0	40·4	41·8	37·4	41·8	33·1	29·3
6 és több »	3·6	19·1	23·8	24·6	19·5	19·2	14·2	21·5

Minthogy az itt tárgyalt jelenségek a jólét folyamánai, magától értetődik, hogy ebben a tekintetben az egyes kerületek egymástól nagyon is eltérnek. És tényleg a Belvárosban, melyet már ismételten a legvagyonosabbnak jeleztünk, a legkisebb lakásokban élő egyének arányszáma a legcsekélyebb; a lakosságnak alig egy negyedrésze lakik ezekben a lakásokban, míg az V-ik kerületben már egy harmada, a VI. és a II-ikben már a fele. De még sokkal szorultabb viszonyok közt él a lakosság a többi városrészekben; a VIII., IX. és X. kerületben a lakosságnak több mint két harmada, sőt Ó-Budán majd három negyede csak egy szobával rendelkezik. A két szobás lakásokban is a lakosság jelentékeny része él, de itt már az eloszlás nem annyira jellemző; ellenben a legnagyobb lakásokban lakók arányszáma ismét tanulságos képet nyújt. Ezeknél is a IV. és V. kerület nyitja meg a sort, melylyel szemben mint másik szélsőség Ó-Buda és a Ferenczváros áll.

100 egyén közül lakott u. i.:

	1 szobás l a k á s o k	2 szobás l a k á s o k	6 és több szobás l a k á s o k
I. kerületben . . . . .	58·2	20·3	3·5
II. » . . . . .	50·2	25·4	2·3
III. » . . . . .	72·9	18·9	0·4
Jobbpart . . . . .	60·3	21·5	2·4
IV. » . . . . .	23·5	25·8	11·3
V. » . . . . .	34·6	22·6	9·7
VI. » . . . . .	48·9	24·8	4·2
VII. » . . . . .	54·6	27·6	1·9
VIII. » . . . . .	69·0	17·9	2·1
IX. » . . . . .	68·7	18·4	1·8
X. » . . . . .	67·5	17·7	1·9
Balpart . . . . .	54·8	22·6	3·8

<sup>1)</sup> Ismételve figyelmeztetünk arra, hogy a lakások osztályozása Budapesten csak a szobák száma szerint történt, míg az osztrák városokban az összes lakrészek (konyha, kamara és előszobákat beleértve) alapján; ezen városokkal tehát érdemleges összehasonlítás nem lehetséges. Hogy azonban a többi lakrészek hozzávonása nem okozhat oly óriási különbséget, minők Budapest és az osztrák városok közt a fenti összeállítás szerint mutatkoznak, az magától érthető, a miért is a Lajtán túli viszonyok tényleg a miunktól teljesen elütőknek mondhatók.

Az egyszobás lakásokban élő népesség topografikus eloszlását a 96. lap melletti kartogramm mutatja. Kitűnik abból, hogy ez leginkább a kültelek külső részein igen gyakori (75<sup>0</sup>/<sub>0</sub>-nál több), a beltelken pedig túlnyomóan a lakosság vagyonságától függ.

Az emeletre nézve is nagyon különböző a lakosság eloszlása; példa gyanánt csak a legkisebb lakásokat (1 szobával) soroljuk fel. Majdnem az egész pincze-lakosság csak 1 szobás lakással rendelkezik, a földszinten is a lakóknak több mint két harmada csak egy szobát nevez sajátjának és csakis a magasabb emeleteken találhatók gyakrabban nagyobb lakások.

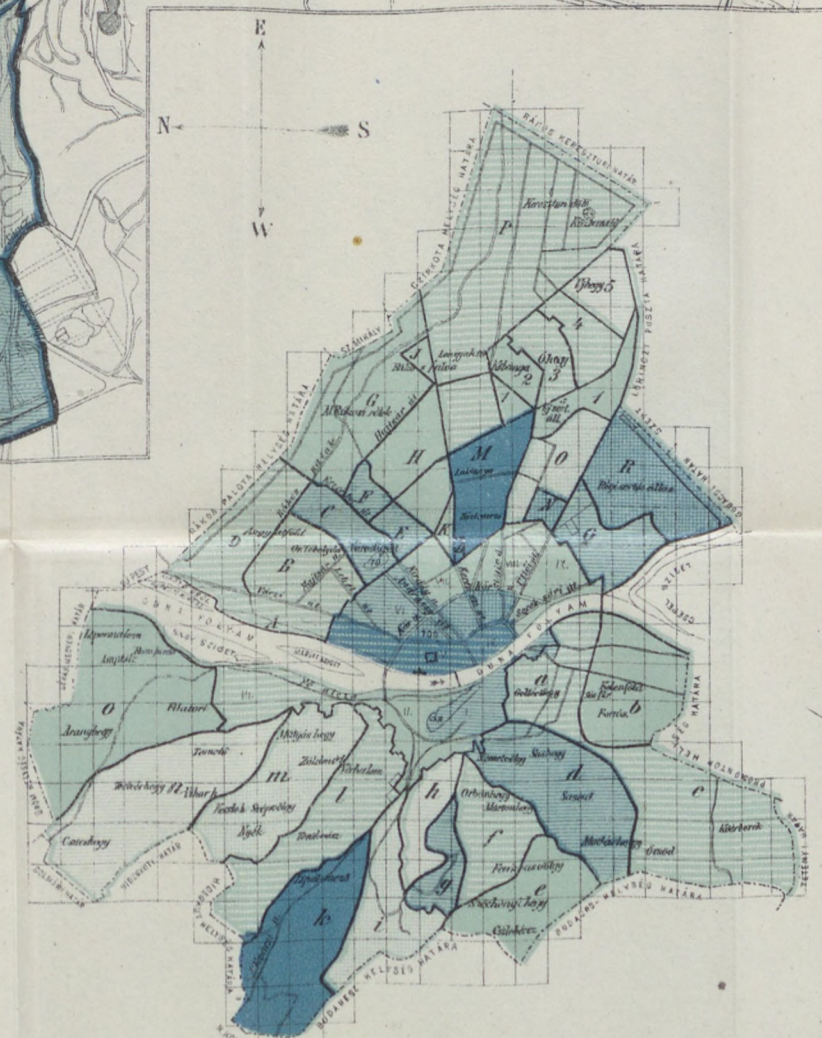
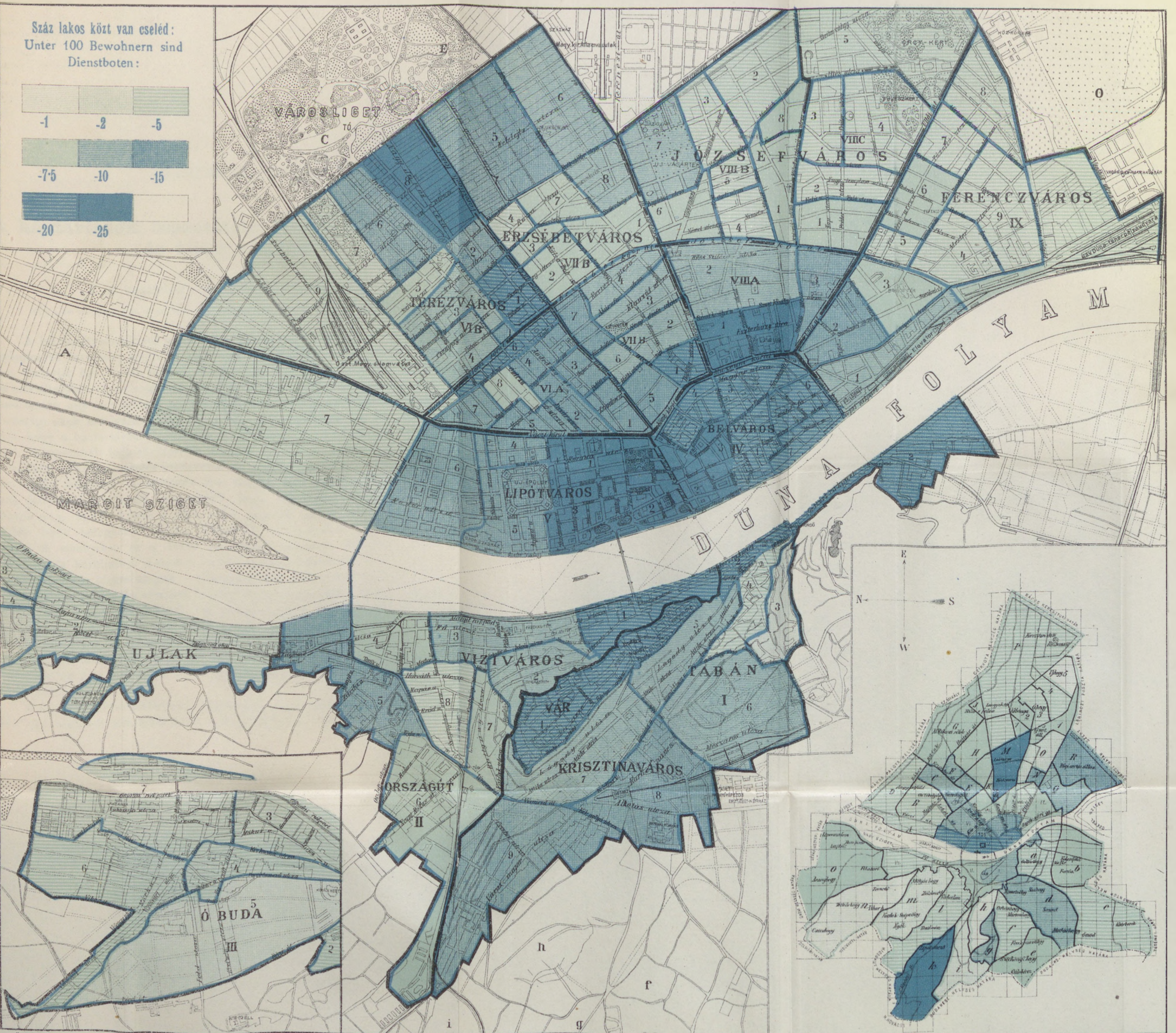

100 egyén közül egyszobás lakásban lakik:

a pinczében . . . . .	90·1
földszint . . . . .	68·7
I. emeleten . . . . .	40·7
II. » . . . . .	21·0
III. » . . . . .	11·1
IV. » . . . . .	7·2
padlásán . . . . .	92·4

Pincze és padlás tehát a lakviszonyok legalantabb fokát képviselik.

A cselédek eloszlása. Vertheilung der Dienstboten.

Száz lakos közt van cseléd:  
Unter 100 Bewohnern sind  
Dienstboten:





## MÁSODIK FEJEZET.

# A háztartások összetétele. Külön háztartások és éjjeli szállók.

### 1. A családok (háztartások) összetétele.

(V. 6. a 19. sz. táblát, a 79. és 80. lapon levő százaléktáblát és a 80. és 88. l. melletti térképeket.)

A lakviszonyokon kívül a háztartások összetétele a lakásstatisztika legfontosabb szakasza; értjük ez alatt azon viszonyt, mely az együtt élő személyek és a háztartás feje között fennáll. Ezen kérdés fontosságát nem kell bizonyítani. Ha már általában véve elengedhetetlen, hogy a statisztika a háztartások szerkezetébe bepillantson, ugy ezen szükség nagyvárosokban, a hol a legkülönfélébb társadalmi és gazdasági okok befolyása érvényesül, annál határozottabban lép fel. Kézzel fogható, hogy a háztartásnak legtisztább és ugy társadalmi, mint erkölcsi és egészségügyi szempontból legkivánatosabb formája az volna, mely — a háztartáshoz okvetlenül szükséges nevelőszemélyzetten és cselédségen kívül — idegen elemeket nem foglal magában. A háztartás ezen alakját azon néprétegek közt találhatni meg, melyeknek viszonyaik megengedik, hogy otthonukat kizárólag maguknak őrizzék meg. Minél kisebb a jólét, annál nagyobb annak a szüksége, hogy a házbér terhe befogadott idegen elemeknek hozzájárulása által megkönnyítettessék. A mennyiben ez a lakás egy önálló részének átengedése által történik, ez oly körülmény, melyet a legtöbb esetben kifogásolni alig lehet; annál aggasztóbb, ha az idegen elemek — akár ágyrajárók, akár iparostanonczok minőségében — egészen a családba vétetnek fel, a nélkül, hogy részükre a lakásnak egy elkülönített része volna átengedhető. A túlnépességnek legtöbbsnyire ebből eredő egészségügyi baja mellett még a kétnembeli felnőtt egyének együttéléséből eredő erkölcsi hátrányok is súlyosan nyomnak a latban.

A hol a lakás több szobából áll, ott az idegen elemekkel való együttélés statisztikailag nem mutatható ki, de igenis kimutatható a csak egy szobából álló lakásoknál.

Budapesten 1881-ben több mint 4000 személy iratott össze, kik ágyrajárók gyanánt csak egy szobából álló lakásokban találtak hajlékot. Tekintetbe veendő azonban,

hogy ezen lakásokban amúgy is 9000 családtag élt összezsúfolva. Bátran állithatni, hogy ezen lakások lakói úgy testi mint erkölcsi fejlődésükben károsodnak s hogy az ilyen lakások kisebb vagy nagyobb száma s a beunük elhelyezett ágyrajárók mennyisége az uralkodó nyomor egyik statisztikai ismervét nyújtja. Hogy az albérleti üzérkedésnek gát vessessék, az 1893. évi lakásügyi bizottság azt javasolta, hogy a lakásoknak albérletbe való bocsátása hatósági engedélyhez kötött iparnak tekintessék. Hasonló intézkedések történtek külföldi városokban is. E mellett azonban nyílt kérdés maradna, hol talál majd hajlékot az a közel 40.000 ember, a ki ma albérlő gyanánt él a fővárosban.

A népszámlálásból nyert idevonatkozó eredmények a 19. számú táblában vannak összeállítva. A háztartás alkotó elemei gyanánt ott családfelek, családtagok és rokonok, cselédek, iparossegédek, albérlők, ágyrajárók és egyebek vannak megkülönböztetve; végül az utolsó rovatban a háztartások összetételéből egészen kiválasztott intézeti lakók vannak kimutatva.

A háztartási felek száma e szerint 89.764, köztük 75.399 férfi és 14.365 nő. Ezen összeg most is, miként 1881-ben, kisebb mint a lakások száma (94.359), oly jelenség, melynek magyarázatát már az 1881. évi népszámlálási munkában (I. k., 148. lap) adtuk. A háztartás többi tagjai közt van

250 556 családtag és rokon,
41.790 cseléd,
13.148 iparossegéd
37.816 albérlő
31.568 ágyrajáró, és
10.755 egyéb egyén (vendég stb.).

A lakosság összetétele egészben véve javult, miután az ágyrajárók és iparossegédek száma csökkent, de a cselédségé emelkedett.

Az egyes kategóriák százalékos aránya az utolsó évtized folyamán ugyanis következőleg változott:

	1881	1891
családfele . . . . .	19·6	18·8
családtag és rokon . . . . .	51·0	51·5
cseléd . . . . .	7·7	8·6
iparossegéd . . . . .	3·0	2·7
albérlő . . . . .	6·6	7·8
ágyrajáró . . . . .	7·7	6·5
egyéb (a háztartásban)	1·0	2·2
intézeti lakó . . . . .	3·4	2·3

Az intézeti lakók csökkenése abból magyarázható, hogy tíz évvel ezelőtt az intézeti épületekben ugyan, de rendes háztartásokban lakó tanári-, felügyelői-, tiszti- és cselédszemélyzetet szintén az intézeti lakossághoz számítottuk, mely eljárás azonban helyesnek nem tekinthető, a miért is azt a jelen népszámlálásnál mellőztük.

A háztartások összetételéből is következtethetünk az egyes kerületek vagy városok vagyoniosságára: minél nagyobb a cselédség száma és minél kevesebb az ágyrajáró, annál nagyobb a vagyoniosság.

Ezen szempontokat figyelembe véve, azt találjuk, hogy a cselédek aránya szerint a IV., V. és VI. kerület, az ágyrajárók tekintetében a IV., II. és I. kerület helyzete a leg-

kedvezőbb. Mindkét szempontot összefoglalva, a IV., V. és I. kerület tekinthető olyanokul, melyekben a háztartások összetétele — ceteris paribus — a legtisztább és viszonylag legnagyobb jólétre vall. Az ágyrajárók száma a VIII., VI., VII. és IX. kerületben éri el legnagyobb magasságát, a hol átlag minden tizenkettedik egyén, a férfilakoságnál épen már minden nyolczadik és kilencedik személy ágyrajáró. Sőt — a mennyiben az ágyrajárók majdnem kizárólag a felnőtt korosztályból kerülnek ki — ezen kerületekben voltaképen minden negyedik személy tekinthető ágyrajárónak, tehát olyanak, kinek sem szobája, sem bútora, de még saját ágya sincs!

Mint hogy egyfelől a cselédek, másfelől az ágyrajárók eloszlása nemcsak jellemző, de fontos is, a kettőnek topografiai eloszlását a 80. és 88. lap melletti térképen tüntettük ki. A dolog természetéből folyik, hogy a két térkép egymással ellentétes képet mutat. A cselédek ugyanis a város ama részeiben legszámosabbak, a hol az ágyrajárók legritkébbak, és viszont.

A cselédség leggyakoribb (100 lakosra 20—25) a Belvárosban és a Lipót- és Józsefváros szomszédos részeiben; nagyobbmérvű tömörülése észlelhető még a Terézkörút környékén és a külső Andrassy-út melletti nyaralótelepen, valamint a Várban és a Viziváros egy részében. Ugyanezen városrészekben ismét legritkébbak az ágyrajárók. Ezek a város belső részeiben a nyugati pályaudvar körül és a VIII. és IX. kerület kijebb eső részein leggyakoribbak, míg a cselédség ugyanazon helyeken, továbbá még a Gellérthegy lejtőjén és a III. kerületben szerepel a legkisebb arányszámmal. Másként alakulnak a viszonyok a kültelken, a hol az ágyrajárók — a lakosság csekélyebb vagyonszáma daczára — inkább kivételes jelenléte képeznek s így azoknak csekély arányszáma a cselédségnek hasonlóképen alacsony arányával esik össze.

A finem túlsúlya az albérlők és ágyrajárók közt igen jelentékeny: 100 nő közt csak 4·65 albérlő és 3·73 ágyrajáró van, 100 férfi közt ellenben 11·15 és 9·39. A cselédségnél az arány tudvalevőleg épen fordított: 2·28<sup>o</sup>/<sub>o</sub>-nyi férfi cseléddel 14·58<sup>o</sup>/<sub>o</sub> nő cseléd áll szemben, sőt a Belvárosban 4 férfi cselédre 28 nő cseléd jut. A Belvárosban és a Lipótvárosban a nőknek több mint negyedrésze cseléd, a III. kerületben ellenben csak egy huszadrészük! Ez adatok eléggé jellemzik az egyes kerületek társadalmi összetételének különbségeit. A mi végül az iparossegédek számát illeti, a mindennapi tapasztalatból is tudjuk, mily alárendelt szerepe jut itt a nőnemnek: 12,303 férfival csak 845 nő áll szemben. A két nemnek ezen csoportokban való hányada a következő összeállításból tűnik ki:

#### Összeiratott

	férfi	nő	100 férfi, illetve nő közt férfi	nő
családfő . . . . .	75.399	14.365	31·83	5·75
családtag és rokon . .	83.894	166.662	35·42	66·71
cseléd . . . . .	5.391	36·399	2·28	14·58
iparossegéd . . . . .	12.303	845	5·19	0·34
albérlő . . . . .	26.402	11.414	11·15	4·65
ágyrajáró . . . . .	22.252	9.316	9·39	3·73
egyéb . . . . .	4.904	5.851	2·07	2·34
intézeti lakó . . . . .	6·305	4.969	2·66	1·99

## Százaléktábla a háztartások összetételének kimutatásához.

Percentaltabelle zum Ausweis über die Zusammensetzung der Haushaltungen.

1. Mindkét nem együttvére. — *Beide Geschlechter zusammengenommen.*

Kerület — Bezirk	Családfe Haushaltungs- Vorstand	Családtag és rokon Familienglieder und Verwandte	Cseléd Gesinde	Iparossegéd Gewerbegehülfen	Albérő Aflermiether	Ágyrajáró Schlafende	Egyéb Sonstige	Intézeti lakó Anstalts-Innassen
I. . . . .	20·71	54·51	8·04	2·29	4·58	2·86	2·07	4·93
II. . . . .	20·32	56·23	7·18	2·31	5·21	2·65	2·43	3·67
III. . . . .	22·32	63·96	3·15	1·45	2·65	3·41	2·52	0·54
<b>Összes jobbpart — Zus. rechtes Ufer .</b>	<b>21·10</b>	<b>58·03</b>	<b>6·23</b>	<b>2·03</b>	<b>4·17</b>	<b>2·97</b>	<b>2·33</b>	<b>3·14</b>
IV. . . . .	17·79	43·12	17·46	4·00	9·51	2·34	3·08	2·70
V. . . . .	17·39	43·85	14·58	2·21	7·43	5·52	2·58	1·42
VI. . . . .	17·72	50·27	10·27	2·10	8·50	7·76	1·83	1·55
VII. . . . .	16·96	50·98	7·71	3·14	9·56	7·74	1·90	2·01
VIII. . . . .	18·45	49·45	6·34	2·89	9·56	8·88	2·06	2·37
IX. . . . .	18·80	51·05	5·99	3·23	7·25	7·66	2·47	3·55
X. . . . .	18·15	55·90	7·86	3·60	4·22	5·84	2·99	1·54
<b>Összes balpart — Zus. linkes Ufer .</b>	<b>17·83</b>	<b>49·96</b>	<b>9·13</b>	<b>2·85</b>	<b>8·64</b>	<b>7·30</b>	<b>2·18</b>	<b>2·12</b>
<b>Budapest . . . . .</b>	<b>18·44</b>	<b>51·48</b>	<b>8·59</b>	<b>2·70</b>	<b>7·77</b>	<b>6·49</b>	<b>2·21</b>	<b>2·32</b>
Részletezés bel- és kültelek szerint. <sup>1)</sup> Specificirung nach Intra- und Extravillan. <sup>1)</sup>								
I. beltelek . . . . .	21·78	55·22	8·43	2·27	5·06	2·74	2·02	2·48
kültelek . . . . .	16·27	51·62	6·41	2·32	2·61	3·38	2·27	15·12
II. beltelek . . . . .	20·58	55·74	7·21	2·35	5·28	2·69	2·43	3·72
kültelek . . . . .	3·46	89·40	4·34	—	0·23	0·23	1·84	—
III. beltelek . . . . .	22·37	63·96	3·18	1·46	2·71	3·49	2·28	0·55
kültelek . . . . .	21·21	63·92	2·46	1·14	1·14	1·23	8·90	—
<b>Összes jobbpart (beltelek . . . . .</b>	<b>21·56</b>	<b>58·30</b>	<b>6·27</b>	<b>2·03</b>	<b>4·35</b>	<b>2·97</b>	<b>2·25</b>	<b>2·27</b>
<b>Zus. rechtes Ufer (kültelek . . . . .</b>	<b>16·23</b>	<b>55·28</b>	<b>5·80</b>	<b>2·04</b>	<b>2·27</b>	<b>2·92</b>	<b>3·24</b>	<b>12·32</b>
V. beltelek . . . . .	17·22	48·25	15·63	2·09	7·45	5·23	2·57	1·55
kültelek . . . . .	19·07	55·34	3·71	3·34	7·19	8·62	2·73	—
VI. A. beltelek . . . . .	16·97	47·64	12·74	2·76	10·47	6·57	2·01	0·84
B. beltelek . . . . .	18·15	51·56	9·40	1·70	7·93	8·72	1·78	0·76
kültelek . . . . .	18·80	54·94	4·17	1·37	3·01	7·41	1·62	8·68
VII. A. beltelek . . . . .	16·71	48·57	9·63	4·33	11·65	7·07	1·85	0·19
B. beltelek . . . . .	16·85	50·22	6·82	2·49	9·30	8·83	1·78	3·71
kültelek . . . . .	18·18	61·44	4·92	1·78	3·95	5·89	2·35	1·49
VIII. A. beltelek . . . . .	18·48	42·91	11·59	3·05	10·04	6·50	1·91	5·52
B. beltelek . . . . .	17·63	50·13	5·00	2·97	10·14	10·18	2·22	1·73
C. beltelek . . . . .	19·53	53·59	4·06	2·65	8·40	9·00	1·97	0·80
IX. beltelek . . . . .	19·23	52·32	5·90	3·21	7·56	7·97	2·19	1·62
kültelek . . . . .	13·23	34·70	7·15	3·44	3·32	3·74	6·03	28·39
<b>Összes balpart (beltelek . . . . .</b>	<b>17·81</b>	<b>49·22</b>	<b>9·53</b>	<b>2·87</b>	<b>9·20</b>	<b>7·44</b>	<b>2·12</b>	<b>1·81</b>
<b>Zus. linke Ufer (kültelek . . . . .</b>	<b>18·01</b>	<b>55·62</b>	<b>6·13</b>	<b>2·70</b>	<b>4·08</b>	<b>6·20</b>	<b>2·76</b>	<b>4·50</b>
<b>Budapest beltelek . . . . .</b>	<b>18·53</b>	<b>50·98</b>	<b>8·90</b>	<b>2·72</b>	<b>8·26</b>	<b>6·57</b>	<b>2·14</b>	<b>1·90</b>
<b>kültelek . . . . .</b>	<b>17·75</b>	<b>55·57</b>	<b>6·06</b>	<b>2·60</b>	<b>3·81</b>	<b>5·72</b>	<b>2·82</b>	<b>5·67</b>

<sup>1)</sup> Beltelek = Intravillan. Kültelek = Extravillan.

A IV. kerület egészen beltelek, a X. egészen kültelek. — Der IV. Bezirk liegt ganz im Intravillan, der X. ganz im Extravillan.

## 2. Nemek szerint. — Nach dem Geschlecht.

Kerület — Bezirk	Cseléd Gesinde		Albérlő Aftermieter		Ágyrajáró Schlafleute	
	férfi männl.	nő weibl.	férfi männl.	nő weibl.	férfi männl.	nő weibl.
I. . . . .	3 65	11 89	5 37	3 44	4 00	1 87
II. . . . .	2 01	11 69	7 20	3 47	3 80	1 65
III. . . . .	1 17	5 11	3 42	1 89	4 95	1 88
<b>Összes jobbpart</b> <i>Zus. rechtes Ufer</i> . . . . .	<b>2 32</b>	<b>9 77</b>	<b>5 47</b>	<b>2 98</b>	<b>4 25</b>	<b>1 80</b>
IV. . . . .	4 11	28 41	16 44	3 79	3 69	1 21
V. . . . .	2 83	25 42	12 32	2 94	8 41	2 87
VI. . . . .	1 61	18 21	12 07	5 24	11 25	4 45
VII. . . . .	1 69	13 55	13 62	5 62	11 23	4 35
VIII. . . . .	2 22	10 50	13 14	5 93	12 50	5 23
IX. . . . .	2 11	9 79	9 91	4 64	10 50	4 88
X. . . . .	4 50	11 50	5 98	2 29	8 40	3 03
<b>Összes balpart</b> <i>Zus. linkes Ufer</i> . . . . .	<b>2 26</b>	<b>15 71</b>	<b>12 43</b>	<b>4 94</b>	<b>10 56</b>	<b>4 18</b>
<b>Budapest</b> . . . . .	<b>2 28</b>	<b>14 58</b>	<b>11 15</b>	<b>4 65</b>	<b>9 39</b>	<b>3 73</b>
Részletezés bel- és kültelek szerint. <sup>1)</sup> Specificirung nach Intra- und Extravillan. <sup>1)</sup>						
I. beltelek . . . . .	2 96	13 01	6 59	3 77	3 89	1 78
kültelek . . . . .	6 19	6 63	3 23	1 94	4 34	2 28
II. beltelek . . . . .	1 98	11 77	7 36	3 52	3 85	1 67
kültelek . . . . .	3 88	5 26	0 49	—	0 49	—
III. beltelek . . . . .	1 08	5 24	3 50	1 93	5 07	1 94
kültelek . . . . .	3 34	1 44	1 41	0 82	2 11	0 20
<b>Összes jobbpart</b> (beltelek . . . . .	<b>1 97</b>	<b>10 12</b>	<b>5 75</b>	<b>3 10</b>	<b>4 28</b>	<b>1 79</b>
<i>Zus. rechtes Ufer</i> (kültelek . . . . .	<b>5 68</b>	<b>5 92</b>	<b>2 84</b>	<b>1 68</b>	<b>3 91</b>	<b>1 89</b>
V. beltelek . . . . .	2 98	26 96	12 62	2 83	7 99	2 77
kültelek . . . . .	1 75	6 12	9 65	4 19	12 23	4 19
VI. A. beltelek . . . . .	1 14	22 74	15 83	5 85	9 54	4 00
B. beltelek . . . . .	1 71	16 47	10 72	5 35	12 82	4 94
kültelek . . . . .	2 89	5 66	4 29	1 51	10 46	3 88
VII. A. beltelek . . . . .	0 87	18 17	17 11	6 33	10 93	3 31
B. beltelek . . . . .	1 94	11 54	12 69	6 02	12 48	5 27
kültelek . . . . .	3 32	6 46	6 04	1 92	7 58	4 26
VIII. A. beltelek . . . . .	3 67	18 77	17 10	3 72	8 79	4 42
B. beltelek . . . . .	1 75	8 46	12 63	7 47	14 25	5 89
C. beltelek . . . . .	1 80	6 38	10 96	5 78	12 83	5 05
IX. beltelek . . . . .	1 83	9 81	13 62	4 86	10 94	5 11
kültelek . . . . .	5 26	9 55	4 90	1 23	5 56	1 43
<b>Összes balpart</b> (beltelek . . . . .	<b>2 05</b>	<b>16 56</b>	<b>13 35</b>	<b>5 29</b>	<b>10 82</b>	<b>4 27</b>
<i>Zus. linkes Ufer</i> (kültelek . . . . .	<b>3 76</b>	<b>8 67</b>	<b>5 88</b>	<b>2 12</b>	<b>8 69</b>	<b>3 99</b>
<b>Budapest</b> beltelek . . . . .	<b>2 04</b>	<b>15 29</b>	<b>11 91</b>	<b>4 86</b>	<b>9 53</b>	<b>3 73</b>
kültelek . . . . .	<b>4 05</b>	<b>8 10</b>	<b>5 43</b>	<b>2 05</b>	<b>7 98</b>	<b>3 24</b>

<sup>1)</sup> Beltelek = Intravillan. Kültelek = Extravillan. — A IV. kerület egészen beltelek u X. egészen kültelek. — Der IV. Bezirk liegt im Intravillan, der X. ganz im Extravillan.

Végül még megemlítjük, hogy az »egyéb« gyűjtőnév alatt kimutatott 10.755 egyén közt volt:

	férfi	nő
vendég . . . . .	368	936
házi tanító, nevelőnő	162	713
kosztos . . . . .	1.655	1.701
vegyes egyéb . . . . .	2.719	2.501

Áttérve az osztrák városokkal való összehasonlításra, az eredmény a következő:

Száz polgári lakos közt van:

	családtag	albérlő	ágyrajáró	minden- nemű cseléd	egyéb (intézetekkel együtt)
Budapest . . . . .	69·9	7·8	6·5	11·3	4·5
Bécs . . . . .	69·8	7·9	5·4	8·5	8·4
Grác . . . . .	67·8	6·3	6·1	13·7	6·1
Trieszt . . . . .	80·0	10·0	1·3	5·8	2·9
Prága . . . . .	70·5	7·4	4·4	12·4	5·3
Brünn . . . . .	71·6	9·0	3·8	10·8	4·8
Lemberg . . . . .	70·9	13·6	2·9	10·9	1·7
Krakkó . . . . .	67·1	3·1	7·1	15·2	7·5

Egészben véve a budapesti viszonyok, különösen a mi az albérlőket és ágyrajárókat illeti, nem tekinthetők az osztrák városokéinál kedvezőtlenebbeknek, sőt a cselédek tekintetében még kedvezőbbek, mint Bécsben. Ugy Budapesten, mint Bécsben a Belváros (valamennyi városrész között a legvagyonosabb és legműveltebb) az által válik ki, hogy a családtagok aránya — a többi kerületekhez viszonyítva — a legcsekélyebb, a cselédségé ellenben a legmagasabb. E tekintetben azonban a mi Belvárosunk még mindig tetemesen hátrább áll Bécs első kerületénél, mert 17<sup>0</sup>/o-nyi cselédségével szemben Bécs belvárosa 30<sup>0</sup>/o-ot tud felmutatni, míg a másik oldalon nálunk az ezen kerület családjai körében lakó és nem kevesebb mint 22<sup>0</sup>/o-ot tevő idegen elemmel szemben Bécs belvárosa csak 11<sup>0</sup>/o-ot mutat fel.

## 2. Külön háztartások és szállók.

Már fentebb (49. lapon) szólottunk a külön háztartásokról és azon nehézségekről, melyek a lakalkalmatosságok ezen nemének megítélésénél felmerülnek. Láttuk, hogy a külön háztartások, úgy az épületek mint a lakások statisztikájában kivételes helyzetet foglalnak el, amiért azokat az általános tárgyalás keretéből ki kellett választanunk. Az intézeti lakosság összetételét illetőleg ismét oly nehézségek merülnek fel, hogy ezen heterogén elemekből összealkotott népességnek további elemzésébe nem bocsátkozhatunk, miért is a következőben csak néhány általános megjegyzésre szorítkozhatunk.

Az intézeti lakosság számát a 14. számú táblában 13.786, a 10. és 19. számú táblában ellenben csak 11.274 főben állapítottuk meg. Az eltérés onnan van, hogy

a 19. számú táblában, a hol a lakóknak a háztartási főhöz való viszonyáról van szó (és ennek megfelelőleg a 10. számú táblában is), intézeti lakók gyanánt csak oly egyéneket mutattunk ki, kiknek részére az általuk lakott intézetek voltaképen rendeltetve vannak, míg a 14. számú táblában, mely az intézetekben lakó összes egyének kimutatását célozza, az azokban lakó igazgatási, felügyelői, tanítói és cselédszemélyzet is bennefoglaltatik.

Minthogy az intézeti lakosságnak kerületek szerinti eloszlása voltaképen csakis attól függ, hogy a nagyobb — népesebb — intézetek hol vannak elhelyezve, ez a lakosság társadalmi és anyagi viszonyaival semmiféle kapcsolatba nem hozható. Oly kerületek, melyeknek területén nagyobb kórház vagy más intézet áll fenn, az intézeti lakosság nagy aránya által tűnnek ki. Így az I. kerület kültelke (a lipótmezei országos tébolydával), a VI. kerület kültelke (az angyalföldi elmebeteg-ápoldával), a Józsefvárosnak a nagykörúton belül eső része (a Rókus-kórházzal) stb., a mely részekben 100 lakóra 15, illetve 8·7 és 5·5 intézeti lakó esik. Hasonló befolyást gyakorol az intézetek eloszlása a nemi viszonyok alakulására is. A fővárosi átlagban 2·66 intézeti férfi lakóra csak 1·98 nő lakó esik, t. i. 11.274 intézeti lakó közt 6.305 férfi és 4.969 nő találtak. A finem túlsúlya egyrészt abból ered, hogy a finem részére felállított intézetek (így tan- és nevelőintézetek, kolostorok, katonai intézetek) gyakoriabbak, másrészt abból is, hogy azon intézetek is, melyekbe mindkét nem egyaránt befogadható, többnyire férfiakkal telnek meg (így börtönök, fegyrintézetek stb.) s a szállodákban is a finem szokott túlnyomó lenni.

Szólanunk kell még a tömeges éjjeli szállókról, vagyis azon legszegényesebb menedékekről, a hol a lakosságnak legalsó rétege, mely magának állandó otthont teremteni nem tud, néhány krajczárért szállást talál, igaz, hogy olyant, mely gyakran nem áll egyébből, mint a meztelen földből, legjobb esetben szalmából vagy deszkából s csakis egy éjszakára van biztosítva. Ezen szállók, melyekben a benlakók napról-napra, vagy inkább éjjelről-éjjelre változnak, s a melyekben közveszélyes egyének is alkalmas lebujt találnak, 1890. december 30-án bizottságilag vétettek fel. A felvétel csak hat ily éjjeli szállót tüntetett fel, melyekben 298 egyén iratott össze. Már a csekély szám is, de még inkább az a körülmény, hogy 1881-ben nem kevesebb, mint 66 ily szálló iratott össze, 1104 lakóval, a felvétel hiányosságára vall s már eleve is arra engedett következtetni, hogy az ekként nyert anyag feldolgozása megbízható eredményre nem fog vezetni, a miért arról tényleg le is mondtunk. E feltevést igazolták azon eredmények, melyekre az összes túlnépes lakásoknak és éjjeli szállóknak 1893. márczius havában eszközölt külön felvétele vezetett.<sup>1)</sup> Ezen felvétel 76 éjjeli szállót tüntetett ki, nem kevesebb mint 1.238 benlakóval, tehát 1881-hez képest még némi csekély emelkedést! Ezen szállók legnagyobb része a VIII., II. és VII. kerületben találtatott, a hol 677, illetve 245 és 178 egyén iratott össze ily tömeges szállókban; hasonlóképen jelentékeny volt ezeknek száma a Belvárosban (119 lélekkel), míg Ó-Budán csak 29 egyén tanyázott ily helyeken, a többi kerületekben pedig ilyen szállók

<sup>1)</sup> V. ö. A budapesti túlszűfolt lakások 1893. évi összeírásának eredményei. (Fővárosi Statisztikai Havi Füzetek. 1 93. évfolyam, 238. szám.)

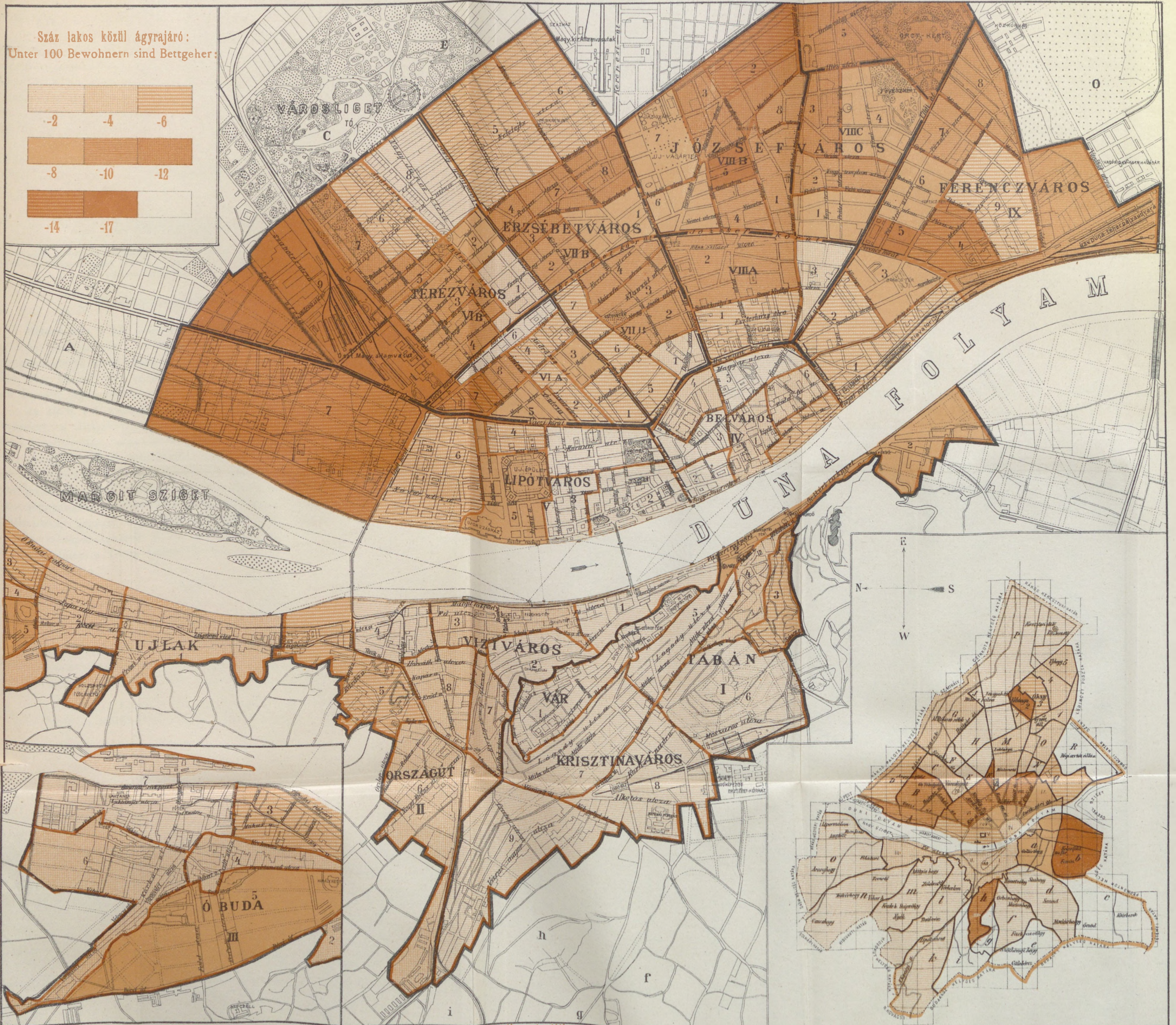

egyáltalában nem voltak feltalálhatók. Az összeirt személyek közt 912 férfi és 326 nő volt, köztük 53 fiu és 22 leány 16 éven alul.

A legtöbb éjjeli szálló túlszűfolva volt; csak 29 volt olyan, a melyben négynél kevesebb személy élt egy helyiségben, a többi mind túlnépes helyiségekben tanyázott s nem kevesebb mint 577 egyén oly szállókban találtatott, a hol egy lakhelyiségre több mint 20 egyén esett. Igaz, hogy éjjeli szállókul oly helyiségek is szolgálnak, melyekben — nagy kiterjedésük folytán (p. o. raktárok, pajták, kocsiszin stb.) a kellő légürtartalom nem hiányzott, (a lakók nagyobb fele ilyenekben találtatott), de annál inkább hiányzott a fűtés, a tisztaság s mindaz, a mi a lakást emberhez méltóvá teszi. Az utolsó évtizedben tehát e tekintetben javulás nem állott be, hacsak a főváros és a belügymiszter erélyes fellépése, melylyel ezen bajok orvoslását 1893-ban kezükbe ragadták, az óhajtott eredményt meg nem fogja hozni.

---

Az ágyrajárók eloszlása. (Vertheilung der Bettgeher.)


Száz lakos közül ágyrajáró:  
Unter 100 Bewohnern sind Bettgeher:



KÖRÖSI ÉS THIRING

Nyomta: Ullmann József, Budapest.

BUDAPEST FŐVÁROS 1891-BEN.



## HARMADIK FEJEZET.

### A túlnépes helyiségek.

Visszapillantás az utolsó két évtizedre. — Szorosabb értelemben vett túlnépes lakások. Azoknak kerületek szerinti eloszlása. — Túlnépes lakások emeletek szerint. — A túlnépes lakások lakottsága. — A háztartások összetétele a túlnépes lakásokban. — Korviszonyok a túlnépes lakásokban.

#### 1. Visszapillantás az elmúlt két évtizedre.

Miként már a két megelőző népszámlálásnál, úgy az 1891-dikinél is különös figyelmet fordítottunk a túlnépes helyiségekre. Ezen helyiségek jelentőségét ugy közegészségügyi, mint közerkölcshiségi tekintetből népszámlálási műveinkben már több ízben kiemelvén,<sup>1)</sup> ez alkalommal csak utalunk ottani, még ma is teljességükben fennálló fejtegetéseinkre.

Az 1870. évi népszámlálási műben túlnépesnek tekintettük mindazon lakásokat, a melyekben egy szobára öt vagy ennél több lakó esik. Tekintettel azonban arra, hogy a konyhákban és előszobákban is szoktak hálai, az 1881. évi népszámlálási műben csak azon lakásokat tekintettük túlnépeseknek, a hol egy lakrészre (előszoba, kamara és konyha beszámításával) négy vagy több lakó jutott. Ez utóbbi felfogást, melyet a bécsvárosi statisztikai hivatal is elfogadott, jelen munkánkban is követtük s csakis ott tértünk vissza a régi értelmezésre, a hol kívánatosnak látszott, hogy összehasonlításainkban 1870-ig pillantsunk vissza.

A túlnépes lakások és az azokban — szobánként ötnél sűrűbben — élő egyének száma a Duna balpartján (az 1870. évi népszámlálási mű csak Pestre vonatkozik) volt:

	túlnépes lakás	ezekben lakott egyén	az összlakosság hány %-a
1870.	?	78.727	93.3
1881.	16.164	86.054	91.9
1891.	16.214	120.618	91.6

Egészben véve tehát a szóban forgó 21 év alatt örvendetes javulás konstatalható, a mennyiben daczára a lakások és a népesség nagymérvű szaporodásának, a túlnépes lakások s a bennük élő egyének száma a legutóbbi évtizedben majdnem

<sup>1)</sup> V. ö. Kőrösi József: Pest sz. kir. város az 1870. évben. Pest, 1871. 135—139. lap; Budapest főváros az 1881-ik évben. I. kötet, 157—175. lap.

változatlan maradt, 1870-hez képest pedig jelentékenyen csökkent. Látható azonban, hogy az egész javulás az 1870—1881. évekre esik, míg az utolsó évtizedben a viszonyok változatlanok maradtak.

Hogy ezen viszonyok fejlődését kerületenkint vizsgálhassuk, ezeket az 1870. évi népszámlálás idejében fennállott kerületi beosztás szerint csoportosítjuk; akkor a mostani VI. és VII. kerületet — mely egy közigazgatási területet képezett — egyben mutattuk ki, a költeleket pedig nem az illető kerületekhez csatoltuk, hanem Kőbányával együttesen, egy összegben tüntettük ki. Ezen beosztás szerint a túlnépes helyiségekben élő egyének viszonya a kerületek összlakosságához a következő volt:<sup>1)</sup>

	1870.	1881.	1891.
Belváros (IV.) . . . . .	16·12%	9·33%	9·61%
Lipótváros (V.) . . . . .	20·14 »	18·15 »	19·28 »
Terézváros (VI., VII.) . . . . .	46·67 »	36·98 »	31·05 »
Józsefváros (VIII.) . . . . .	48·21 »	35·94 »	37·16 »
Ferenczváros (IX.) . . . . .	38·39 »	31·05 »	40·15 »
Kőbánya (X.) és összes kültelek	44·33 »	36·75 »	38·09 »
Összesen . . . . .	39·27%	31·87%	31·60%

Ezen összeállításból kitűnik, honnan ered az utolsó évtized stagnációja. Látnivaló ugyanis, hogy a javulás csak a VI. és VII. kerületre szorítkozik, a többi kerületben ellenben megállapodás, sőt rosszabbodás állott be. Ha azonban az egész 21 évi szakaszra pillantunk vissza, mondhatjuk, hogy azóta a Bel-, Teréz-, Józsefváros és a (Kőbányát is magában foglaló összes) pesti kültelek állapota tetemesen javult, a Lipótvárosé változatlan maradt, a Ferenczvárosé rosszabbra fordult.

Szabadjon e helyen a lakáskérdés fejlődésére rövid pillantást vetnünk.

A lakáskérdés és főleg a túlnépes lakások kérdése már több mint két évtized óta képezi tanácskozások és intézkedések tárgyát, melyeknek az a céljuk, hogy az e téren fennálló bajok lehetőleg orvosoltassanak. A fővárosi statisztikai hivatal a nagy mértékben aggasztó lakásviszonyokban rejlő közegészségügyi bajokat már az 1870-diki népszámlálási munkájában úgyszólván felfedezte és ráirányozta a hatóság figyelmét. A hivatal e viszonyokat, melyek statisztikai megfigyelések híján addig felismerhetők sem voltak, nyíltan felderítette s ama kínos feltűnés daczára, melyet ily kellemetlen leleplezéseknek okozniok kellett, nem szünt meg — főleg halandósági munkáiban — újra meg újra arra utalni, hogy eme lakások — különösen a fertőző betegségek terjedése által — mennyire mételyezik az egész város egészségét. A statisztikai hivatal fellépése meg is hozta a maga üdvös gyümölcseit. Már az 1881. évi népszámlálási munka jelentékeny javulásról adhatott számot s azóta a lakáskérdés állandóan napirenden maradt. Közvetlenül az említett munka megjelenése után ugyanis dr. Neményi Ambrus a köztörvényhatósági bizottság elé azon indítványt terjesztette, hogy a lakásviszonyok tanulmányozására és orvoslására bizottság küldessék ki. Ezen bizottság tárgyalásaiból folyt a lakásviszonyok javítását célzó azon szabályrendelet, melyet a közgyűlés már 1885. márczius 4-én elfogadott, de a belügyminiszterium csak 1892. végén hagyott helyben.

<sup>1)</sup> A főváros egész területére vonatkozó összeállítást l. a 73. lapon.

Ezen szabályrendelet főbb pontjai rövid összefoglalásban a következők:

1. Hogy a családi házak (egyemeletes házak, emelctenkint egy-egy lakással) építése megkönnyíttessék, azok — a mennyiben a nagy körúton kívül épülnek — a községi adópótlék alól 10 évre felmentetnek. Ezen házakban a pinczékben lakni s albérlőket befogadni nem szabad, egy lakást a tulajdonosnak magának kell bírnia. Ha valamely vállalkozó 60 ilyen házat (200—400 ölnyi kerttel) épít, a fővárosi hatóság neki a kültelken mérsékelt áron bocsát rendelkezésre telkeket.

2. Munkáslakházak 15 évi községi adómentességet élveznek; további 15 éven át a községi adó a tiszta házbérjövedelem 10<sup>0</sup>/<sub>0</sub>-a után vettetik ki. A pinczében lakni s albérlőket befogadni ezen házakban sincs megengedve.

3. Ujjonnan épülő bérházak, melyek két harmadrészben kis lakásokból (1—2 szoba, külön konyhával) állanak, 20 évig községi adómentességet élveznek; ezen házak pinczéiben lakni tilos.

4. Közhasznú építő-társaságok, ha az általuk emelt házak  $\frac{2}{3}$  részben kis lakásokból állanak, a 2. pont alatti kedvezményeket élvezik s a főváros nekik mérsékelt áron bocsát rendelkezésre telket.

5. A fővárosi hatóság a hajléktalanok menhelyeit minden irányban támogatni fogja, de a felügyelet jogát magának fentartja.

6. Tömeges szállók csakis hatósági engedéllyel tarthatók fenn; az ily lakásokban elszállásolható személyek számát a kerületi orvos állapítja meg, a ki ezen helyiségeket állandó felügyelet alatt tartja. Szabálytalanságok, közegészségellenes viszonyok pénzbírsággal vagy a helyiség elzárásával sújtatnak.

7. Pinczelakások csak akkor lakhatók, ha legalább 9 láb magasak, felényire a talajszíne fölé emelkednek, 100 négyszögláb területre legalább 4 négyszögláb területű nagyságú ablakkal bírnak, ha kályhával s konyhával vannak ellátva és szárazak. Legalább 8 láb magas pinczehelyiségek, melyek az említett többi kívánalmaknak megfelelnek, egy év lefolyása alatt ily értelemben átalakítandók. Minden egyéb pinczelakás egyszersmindkorra kiüritendő.

A belügyminiszterium, miként említettük, 1892. december 30-án kelt rendeletével ezen szabályzatot — a 2. pont kivételével — helybenhagyta s a hatóságot a végrehajtására szükséges intézkedések eszközzésére szólította fel, a mi a hatóság részéről meg is történt. Az 1892. évi kolerajárvány következtében Hieronymi belügyminiszter azonkívül utasította a fővárosi hatóságot, hogy a lakáskérdést minden irányban tanulmányozza s különösen a túlnépes lakásokat beható felvételnek vesse alá, hogy ezekkel szemben erélyes intézkedések tétethessenek. A főváros hatósága ennek folytán 1893. márczius havában a túlnépes lakásokat összes közegészségügyi viszonyaikra való tekintettel összeíratta\*) s Gerlóczy Károly alpolgármester elnöklete alatt bizottságot küldött ki azon czélból, hogy ez a köztörvényhatósági bizottság elé a túlnépes lakások megszüntetését illetőleg javaslatokat terjesszen. Ezen bizottság a miniszteri rendelet értelmében a következő javaslatokat terjesztette a köztörvényhatósági bizottság elé, melyeket az egyhangúlag elfogadott:

Az 1885. évi szabályrendelet határozatai fentartandók, azon hozzátétellel, hogy meg nem tartásuk kihágást képez, mely fölött a kerületi elöljáróság mint elsőfokú közegészségügyi hatóság bíraskodik.

A szükséglakások családi szobákkal szaporítandók és új családi barakok építendők.

Szükségbarakok magánvállalkozás útján is emelhetők.

A hajléktalanok menhelye egyletnek menházainak szaporítására ingyen telek engedendő át.

\*) Ezen felvétel eredményeit l. a Fővárosi Statisztikai Havi Füzetek 238. számában.

Konyhanélküli családi lakások felépítése a város bizonyos részeiben könnyebb építési szerkezet mellett is megengedettik.

Egy-egy lakásból álló családi házak részére fővárosi telkek parcellázhatók és (árkedvezmény nélkül) eladhatók.

A vasutak felszólítandók, hogy olcsó munkásvonatokat rendezzenek be, hogy ez által a munkásoknak lehetővé tétessék a főváros környékén (olcsóbb viszonyok közt) lakni.

Családi és munkásházaknak, ugyszintén szükséglakásoknak adókedvezmények nyújtandók.

Csak egy szobából álló lakásokba albérlők vagy ágyrajárók csak hatósági engedéllyel fogadhatók be.

Ha valamely lakás túlszűfoltága harmadizben állapittatik meg, az ilykép harmadszor ismételt kihágás oly érzékenyen büntetendő, hogy annak terhe a lakás bérletében vagy albérletében megszerezhető ne legyen.

A lakásviszonyok felülvizsgálatára bizottság küldetik ki; szervezetenek továbbá közegészségügyi őrségek, melyeknek hatásköre azonban csak ellenőrző és präventív.

Ezen intézkedések, melyekhez még egy közhasznú építőtársaság alapításának terve járul, talán elégségesek lesznek arra, hogy a lakásügy terén a legszükségesebb javulásokat létrehozzák. Hogy ezen bajon egyszerre segíteni nem lehet és nevezetesen, hogy hatósági intézkedések egymagukban nem elegendők az óhajtott javulás előidézésére, kitűnik abból is, hogy a külföldön is évekre volt szükség, míg kedvezőbb viszonyok fejlődtek s hogy ott is a működés javarésze a társadalomra hármlott, az állam vagy a község beavatkozása pedig csak törvények vagy szabályrendeletek alkotására szorítkozott. A viszonyok végleges javulása csakis egészséges és olcsó lakások létesítésétől várható, mert a lakások túlnépességének, az egészségtelen lakásoknak és minden lakásbajnak tulajdonképeni oka mégis csak a lakosság szegénysége, mely nem engedi meg, hogy egészségesebb és kényelmesebb — de egyuttal költségesebb — lakásokat béreljen.

## 2. Szorosabb értelemben vett túlnépes lakások. Azoknak kerületek szerinti eloszlása.

(V. 5. a 20—22. sz. táblákat és a 96. lap melletti térképet.)

Áttérünk immár az újabb értelemben vett túlnépes lakásokra, azaz azokra, melyekben egy lakrészre (legyen az szoba, alkov, előszoba vagy konyha) átlag négy vagy több lakó jut.

Az 1891. népszámlálás alkalmával a főváros területén 7178 ily túlnépes lakás iratott össze, köztük 6777 rendes lakás és 401 nem-lakás. Ezen helyiségekben összesen 64.106 személy talált hajlékot, és pedig 60.560 a lakásokban és 3546 a nem-lakásokban.

Már a lakviszonyok fejezetében kimutattuk, hogy az utolsó évtizedben a lakásügy terén észlelhető csekély javulás kizárólag a jobb módú osztályok javára esik, míg a legszegényebb osztály lakviszonya inkább rosszabbra fordult. A közép- és szegény néposztályok tehát valamivel kedvezőbben, a legszegényebbek rosszabbul lagnak mint tiz évvel ezelőtt. A túlnépes lakások statisztikája ezen megfigyeléseket ujból igazolja és arról tanuskodik, hogy az említett rosszabbodás különösen a legszegényebb néprétegeknek amugy is már túlszűfolt lakásaiban lelhető fel. Az utolsó tiz év folyamában ugyanis a túlnépes lakalkalmatosságok száma 4.785-ről 7.178-ra, a bennök élő

egyének száma 43.815-ről 64.106-ra emelkedett! A míg tehát tíz évvel ezelőtt az összes lakalkalmatosságoknak 6·58<sup>0</sup>/<sub>0</sub>-a volt túlnépes és ezekben a lakosságnak 12·02<sup>0</sup>/<sub>0</sub>-a élt, addig ma ezen arány a lakásoknál 7·39, a lakosságnál pedig 13·18<sup>0</sup>/<sub>0</sub>. A túlnépes lakások e szerint nemcsak abszolút számra nézve, de viszonylag is szaporodtak. Ma tehát a népességnek nagyobb része van a túlnépes lakásokra utalva, mint tíz évvel ezelőtt és — miként előrelátható — első sorban a szükséglakások («nem-lakások») azok, melyeknek nagy része túl van zsúfolva. A nem-lakásokban élő népességnek több mint fele oly helyiségekben tengődik, melyek — a csak némileg is kielégítő kényelem hiányán kívül — még túl is vannak zsúfolva. Az egyszerű kiürítés itt nem használható: szükséglakás még mindig jobb, mint semmi lakás. A túlnépes lakásoknak aggasztó elszaporodása mellett laksűrűségüknek csekély apadása még némileg örvendetes jelenség. Egy-egy túlnépes lakásnak átlagos lakottsága ugyanis az utolsó tíz év folyamán 9·15-ről 8·93-ra szállt alá, és pedig a rendes lakásoknál 9·09-ről 8·94-re, a nem-lakásoknál 10·15-ről 8·84-re.

A túlnépes lakásoknak kerületek szerinti eloszlása igen különböző; miként a pinczelakások, úgy a túlnépes helyiségek is a fővárosnak dunajobbparti részeiben sokkal ritkébbak, mint a balparton. A szélsőségeket a Belváros és a X. kerület tünteti fel, amaz az össznépségségnek 4·68, ez 21·46 százalékával. Ezenkívül még a VI., VII., VIII. és IX. kerület válik ki leginkább a túlzásúft lakások nagy száma által. Az 1881. évi állapothoz képest némi javulást csak az V., VI., VII. és X. kerület tüntet fel, míg a többi kerületekben ma a népességnek jóval nagyobb hányada nélkülözi a megfelelő lakást.

A túlnépes lakásokban élő egyének arányszáma volt ugyanis:

	1881	1891		1881	1891
I. kerület . . .	6 23	9 97	VII. kerület . .	16 17	15 94
II. » . . .	5 99	8 66	VIII. » . . .	13 25	15 10
III. » . . .	8 79	9 98	IX. » . . .	13 52	15 71
Jobbpart . . . .	7 06	9 56	X. » . . .	26 77	21 46
IV. kerület . .	3 55	4 68	Balpart . . . .	13 32	14 09
V. » . . .	11 05	10 90	Budapest . . . .	12 32	13 18
VI. » . . .	14 70	12 72			

Nem látszik valószínűtlennek, hogy az utolsó évtizedben eszközölt nagy arányú lebontások, számos apró háznak lerombolása, melyeknek helyén körúttak és nagy bérházak létesültek, a szegény nép lakásszükségének főokát képezi s hogy ennek egy része ez okból volt kénytelen szükséglakásokban hajlékot keresni. Ugyanez az ok kényszeríthetett számos munkáscsaládot is arra, hogy a jobb parton keressen lakást. A fentebbi adatok ugyanis arról tanuskodnak, hogy a VI. és VII. kerületben, a hol az Andrassy-út, a nagy körút és ezek környéke kiépült, a túlnépes lakásokban élők száma csökkent, ellenben a — különben inkább kisvárosias lak viszonyokat feltüntető — három budai kerületben emelkedett.

A 22. számú táblázat a túlnépes lakásoknak utcánkénti eloszlását adja. Már maga az a körülmény, hogy az összes belteleknek és Kőbánya belső részeinek 721 utcája és tere közt 493 van, melyekben túlnépes lakások előfordulnak eléggé igazolja, mily komoly és az egész fővárost veszélyeztető jelenséggel van itt dolgunk: a túlnépes lakások még a lakosság legvagyonosabb rétegeitől lakott városrészekben

sem hiányzanak. Egyes utcákban a túlnépes lakások száma szinte ijesztő mértékben emelkedett. 1881-ben 219 utca volt, melyben a lakosságnak több mint tíz százaléka túlszűfoltan lakott, ma már 253-ra rug ezeknek a száma. Az alábbiakban azon utcákat soroljuk fel, melyekben a lakosságnak több mint harmadrésze túlnépes lakásokban él, mi mellett a száznál kevesebb lakóval bíró utcákat azonban kihagyjuk.\*)

	Ellenben		Ellenben	
	1891	1881	1891	1881
IX. Bakács-tér . . .	96-75	?	V. Csáky-utcza . . .	41-74 93-61
X. Alsó vaspálya-u. . .	62-73	?	IX. Védgát . . .	40-23 20-48
V. Géza-utcza . . .	56-70	36-63	VIII. Erdélyi-utcza	39-02 31-41
VIII. Homok » . . .	55-11	22-87	VI. Petőfi »	38-99 18-03
VIII. Kisfuváros-u. . .	54-35	38-61	VIII. Fecske »	38-75 29-33
III. Percz-utcza . . .	46-40	12-82	VIII. Szilágyi »	36-58 29-37
V. Kárpát » . . .	45-31	32-38	IX. Ernő »	36-27 ?
X. Maglódi-út . . .	43-39	?	I. Dávid »	36-06 30-80
VII. Békés-utcza . . .	43-21	?	III. Viador »	35-31 22-44
II. Pálffy-tér . . .	43-01	?	III. Határ »	34-93 ?
VI. Külső Váci-út . . .	41-80	34-18	VIII. Teleky-tér . . .	34-14 24-81

A túlnépes lakásokban élő népesség topografikus eloszlását a 96. lap melletti térkép tünteti fel. Egészben véve mondhatni, hogy zömük a nagy körúton kívül eső városrészekben található; csak egyes helyeken húzódik ezen terület a nagy körúton belé is, és csakis a Király-utcza és a Kerepesi-út sűrűn lakott mellékutczái jelentkeznek mintegy túlszűfolt szigetek gyanánt a belső városrészeknek különben kedvezőbb viszonyú területe közepette. A belső részeket szegélyező ezen széles övet csakis az Andrassy-út szakítja meg, melyhez a Városligettel határos s kedvező lakviszonyairól ismeretes nyaralónegyed csatlakozik. A jobb parton a viszonyok általában kedvezőbbek; a legnagyobb túlnépesség itt Ó-Budán, az Országúton és a Vizivárosnak a Margithidhoz közel eső részében található fel.

### 3. A túlnépes lakásoknak fekvés szerinti eloszlása.

A fővárosban összeirt 7.178 túlnépes lakalkalmatosság emelet szerint következőként oszlik meg:

	Lakalkalmatosság	lakó
pinczében . . . . .	776	7.029
földszint . . . . .	5.184	45.066
I. emeleten . . . . .	932	9.203
II. » . . . . .	219	2.164
III. » . . . . .	53	549
IV. » . . . . .	11	72
padlás . . . . .	3	23

Összehasonlítva a túlnépes lakások eloszlását a többi lakásokkal, azon eredményre jutunk, hogy azok a pinczében és földszint sokkal gyakoribbak mint a

\*) 1881-ben csak azok az utcák mutattattak ki egyenkint, a hol több mint 10% lakott túlnépesen, a X. kerület pedig — mint kültelek — nem volt külön feltüntetve.

többi lakások, a felsőbb emeletek felé azonban jóval ritkábbakká válnak. Ez természetes következménye azon körülménynek, hogy a legolcsóbb lakások a pinczében és földszint vannak, tehát a legszegényebb néposztályok, melyek inséges állapotuk miatt lakásukat másokkal kénytelenek megosztani s így zsúfolva laknak, leginkább itt csoportosulnak. Hasonlóan oszlik meg a túlnépes helyiségekben élő embertömeg is, a miből kitűnik, hogy ezen helyiségek fekvésének a lak-sűrűsége befolyása nincs. Ime az idevonatkozó adatok:

	100 lakás közül általában van	100 túlnépes lakás közül van	100 lakó közül általában él	100 túlnépes foltan lakó egyén közül él
pinczében . . . . .	5.0	10.8	5.4	10.9
földszint . . . . .	59.5	72.2	57.1	70.3
I. emeleten . . . . .	21.0	13.0	21.7	14.4
II. „ . . . . .	9.4	3.1	10.3	3.4
III. „ . . . . .	4.5	0.8	4.9	0.9
IV. „ . . . . .	0.5	0.1	0.6	0.1
padláson . . . . .	0.1	0.0	0.0	0.0

A mi különösen a túlnépes pinczelakásokban élő egyének eloszlását illeti, a 21. számú táblából kitűnik, hogy ezek majdnem kizárólag csakis a Duna balpartján találhatóak, míg a három budai kerületre alig két százalékuk jut. Leggyakoribbak a VI., VII. és VIII. kerületben, a hol számuk 1500 és 1900 közt ingadozik; ezekre következik a IX. kerület közel 1000 lakóval, míg a többi városrészekben a túlnépes pinczelakásokban élő személyek száma sokkal kisebb.

#### 4. A túlnépes lakások lakottsága.

(V. ö. a 23. és 24. sz. táblát.)

Ha a lakás vagy a szoba lakottságának már általában nagy jelentőséget kell tulajdonítanunk, úgy ezen ismérvet a túlnépes lakásoknál, a nagyvárosi lakviszonyok ezen sajnos kinövéseknél még nagyobb figyelem illeti meg.

Itt is természetesen az egyes lakrész lakottsága tekintendő a lak-sűrűség (itt túlnépesesség) leghelyesebb mértékének, mely okból az erre vonatkozó táblákat (23. és 24. sz.) csakis erre vonatkoztattuk s a lakások lakottságának kitüntetéséről egészen lemondottunk.

A főváros 7.178 túlnépes lakalkalmatosságát mindössze 11.056 lakhelyiséget (szoba, konyha, előszoba) tartalmaz. Ezek közül a 776 pinczelakás 1.158 lakhelyiséget, a 6.402 egyéb lakás pedig 9.898-at foglal magában. Ezen helyiségek (lakrészek) lakottságuk szerint következőképen oszlanak meg:

4—5-ösével lakik	40.152	személy,	ebből pinczében	3.533
6—7-esével	16.022	»	»	2.023
8—10-esével	5.446	»	»	749
11—15-ösével	1.454	»	»	275
16—20-asával	508	»	»	78
több mint 20-asával	524	»	»	21

1881-hez képest leginkább a szobánként négyesével és ötösével élő egyének száma szaporodott rendkívüli mértékben (több mint megkétszereződött), míg a

sűrűbben lakott lakások tekintetében (szobánkénti nyolcz egyéntől felfele) örvedetes csökkenés tapasztalható. Figyelemre méltó a túlnépes pinczelakások csökkenése is, a mi a városi hatóság azon erélyének köszönhető, melylyel — miként már említettük — a pinczelakások terjedésének gátat vet.

A legnagyobb túlnépességet feltüntető lakások s az azokban élő egyének száma volt:

lakások, melyekben egy lakrészre	1891.		1881.	
	lakrész	ebben lakó	lakrész	ebben lakó
11—15 ember jut . . . .	119	1.454	170	2.332
16—20 » » . . . .	25	508	46	843
több mint 20 ember jut .	18	524	35	1.202
összesen . . . .	162	2.486	251	4.427

Ezen, már is a türehetetlenségig túlszűfolt lakások többsége az V., VIII. és X. kerületre esik; nevezetesen azon lakások, melyekben több mint 20 egyén jut egy lakrészre, majdnem kizárólag a X. kerületben vannak. Nem kevesebb mint 346 személy él ott oly lakásokban, melyekben ilyen — egyenesen ijesztő — állapotok uralkodnak. Főlőleges volna magyarázni, mekkora a veszély, mely a közegészségügy szempontjából ezen lakásokban rejlik. A városi lakviszonyok árnyoldalai ezek, melyek — sajnos — minden nagyvárosban feltalálhatók.

## 5. A háztartások összetétele a túlnépes lakásokban.

(V. 5. a 25. sz. táblát.)

Már fentebb (77. lapon) kimutattuk, hogy a háztartások összetétele annál kedvezőtlenebb s annál inkább van keverve idegen elemekkel, minél szegényebb a lakosság. Ez a tény a túlnépes lakások statisztikájában új bizonyítékot nyer. E lakásokat ugyanis a családtagok és cselédek csekélyebb aránya s ezzel szemben az albérlők és ágyrajárok nagyobb hányada jellemzi.

A túlnépes lakásoknak 64.106 főből álló lakossága ugyanis következőleg van összealkotva:

	fő	nő	összesen
családtagok . . . .	17.282	17.176	34.458
cselédek . . . .	681	1.090	1.771
iparossegédek . . . .	2.198	83	2.281
albérlők . . . .	6.923	6.254	13.177
ágyrajárok . . . .	6.567	3.888	10.455
egyéb . . . .	1.297	667	1.964
összesen . . . .	34.948	29.158	64.106

Az egyes kategoriák százalékos eloszlása tehát a következő:

	túlnépes lakásokban	ellenben nem túlnépes lakásokban <sup>1)</sup>
családtagok . . . .	53.7	74.4
cselédek . . . .	2.8	9.7
iparossegédek . . . .	3.6	2.6
albérlők . . . .	20.6	6.0
ágyrajárok . . . .	16.3	5.1
egyéb . . . .	3.0	2.2

<sup>1)</sup> A százalékok a 78. lapon közöltektől azért térnek el, mivel a túlnépes lakásokban és az intézetekben élő lakók itt természetesen figyelmen kívül maradtak.

Kitűnik tehát, hogy a túlnépes lakások háztartásainak összetétele a közön-  
ségesektől lényegesen eltér; a családtagok száma jó harmadrésszel kisebb;  
ellenben a lakosságnak alig több mint fele tartozik magához a családhoz, míg  
annak másik felét idegen elemek alkotják, melyek befogadását a kölcsönös  
nyomor — a lakásadóé és az albérlőé — parancsolja. Így albérlők és ágyra-  
járók, ugyesztintén iparossegédek ezen szegényes lakásokban több mint három-  
szor oly gyakoriak mint a többi lakásokban és felette szomorú, hogy ily  
lakótársak jelenléte annál gyakoribb, minél kevésbé alkalmas a lakás az ilyenek  
befogadására. A cselédtartás fényűzését ezen lakásokban csak kevesen engedhetik  
meg maguknak: 7.178 lakásban mindössze csak 1.771 cseléd találatott.

Az egyes városrészekben ezen arány nagy mértékben módosul. A jobbparton  
oly állapotok uralkodnak, melyek a normális viszonyokhoz közelednek; annál  
rosszabb a helyzet a pesti oldalon. Összefoglalva egyfelől a családtagokat és a  
cselédtséget, — mint a normális háztartás voltaképeni alkotórészeit — másfelől  
az összes egyéb lakókat — mint a családhoz nem tartozó idegen elemeket —  
azt találjuk, hogy a jobbparton az idegen lakótársak aránya 30%, a balparton közel  
46%-ra rug. Ezen idegen elemekkel leginkább a X. és a IX. kerület van keverve.

Ezen viszonyok áttekinthető szemléltetésére e helyen a kerületeket azon  
arány nagysága szerint soroljuk fel, melyet a családtagok (és cselédek) a túlnépes  
lakásokban képviselnek:

	családtagok és cselédek	idegen lakótársak		családtagok és cselédek	idegen lakótársak
I. kerület	72.4	27.6	IX. kerület	49.9	50.1
III. »	72.0	28.0	V. »	48.9	51.1
II. »	63.8	36.2	X. »	48.2	51.8
IV. »	62.5	37.5	Jobbpart	70.1	29.9
VI. »	57.7	42.3	Balpart	54.4	45.6
VII. »	57.0	43.0	Budapest	56.5	43.5
VIII. »	53.7	46.3			

A nemek eloszlását illetőleg feltűnő a finemnek jelentékeny túls-  
úlya; míg Budapesten általában száz lakosra 48.5 férfi és 51.5 nő jut, sőt a  
nem-túlnépes lakásokban 46.7 férfira 53.3 nő, addig a túlnépes lakásokban száz  
lakos közt 54.5 férfi van és csak 45.5 nő. Ennek oka a finemnek az iparossegédek  
és ágyrajárók körében való nagy túlsúlyában keresendő, kik közt ugyanis kilencz-  
ezer férfi és csak négyezer nő található.<sup>1)</sup>

Már fentebb kiemeltük, mily kártékony az idegen személyeknek együtt való  
élése, és mily veszélyessé válik ez ott, a hol mindkét nemű gyermekek és félig  
felnőtt egyének idegen személyekkel tarka vegyületben laknak együtt. A túlnépes  
lakásokban már most, melyek legnagyobbbrészt csak egy szobából állanak, nem  
kevesebb, mint 19.000-re rug azon tizenöt éven felüli személyek száma (köztük  
12.000 férfi és 7.000 nő), kik a családok és gyermekeik egyetlen lakó- és háló-  
szobáját megosztják. A túlnépes lakások népességének majdnem harmadrésze, sőt

<sup>1)</sup> A túlnépes lakások népességének nemi eloszlását a következő adatok jellemzik:  
100 férfi, illetve nő közt van:

	cseléd		albérlő		ágyrajáró	
	férfi	nő	férfi	nő	férfi	nő
a jobbparton . . . .	2.15	2.24	12.92	14.19	10.81	7.80
a balparton . . . .	1.92	3.97	20.89	22.61	20.04	14.21
Összesen . . . .	1.95	3.74	19.81	21.45	18.79	13.33

a X. és V. kerületben több mint 40% ily viszonyok közt él. A közegészségügy és közerkölcsiség szempontjából ezen állapotok javulása felette kívánatos volna.

## 6. A túlnépes lakások népességének korviszonyai.

(V. ö. a 26. sz. táblát.)

A 26. számú tábla közli a túlnépes lakásokban élő egyének korviszonyait. E táblából kitűnik, hogy ezen lakásokban összeirattott:

0—5 éves egyén . . . . .	9.407
5—10 » » . . . . .	7.679
10—20 » » . . . . .	13.206
20—60 » » . . . . .	32.291
60 éven túli egyén . . . . .	1.523

Az abszolút számoktól eltekintve, csakis az egyes korosztályok arányát vesszük közelebből szemügyre. Első sorban szembeötlik a gyermekek és ifjak nagy száma s az öregeknek csekély aránya; e néposztályoknak csak fele áll 20—60 éves, tehát keresetképes korban, míg ezeknek aránya rendes körülmények közt sokkal nagyobb szokott lenni. Száz lakos közül ugyanis van:

	a túlnépes lakásokban	ellenben az egész fővárosban
0—5 éves . . . . .	14·67	10·08
5—10 » . . . . .	11·98	7·98
10—20 » . . . . .	20·60	19·24
20—60 » . . . . .	50·37	57·38
60 éven túli . . . . .	2·38	5·37

} 52·75      } 62·75

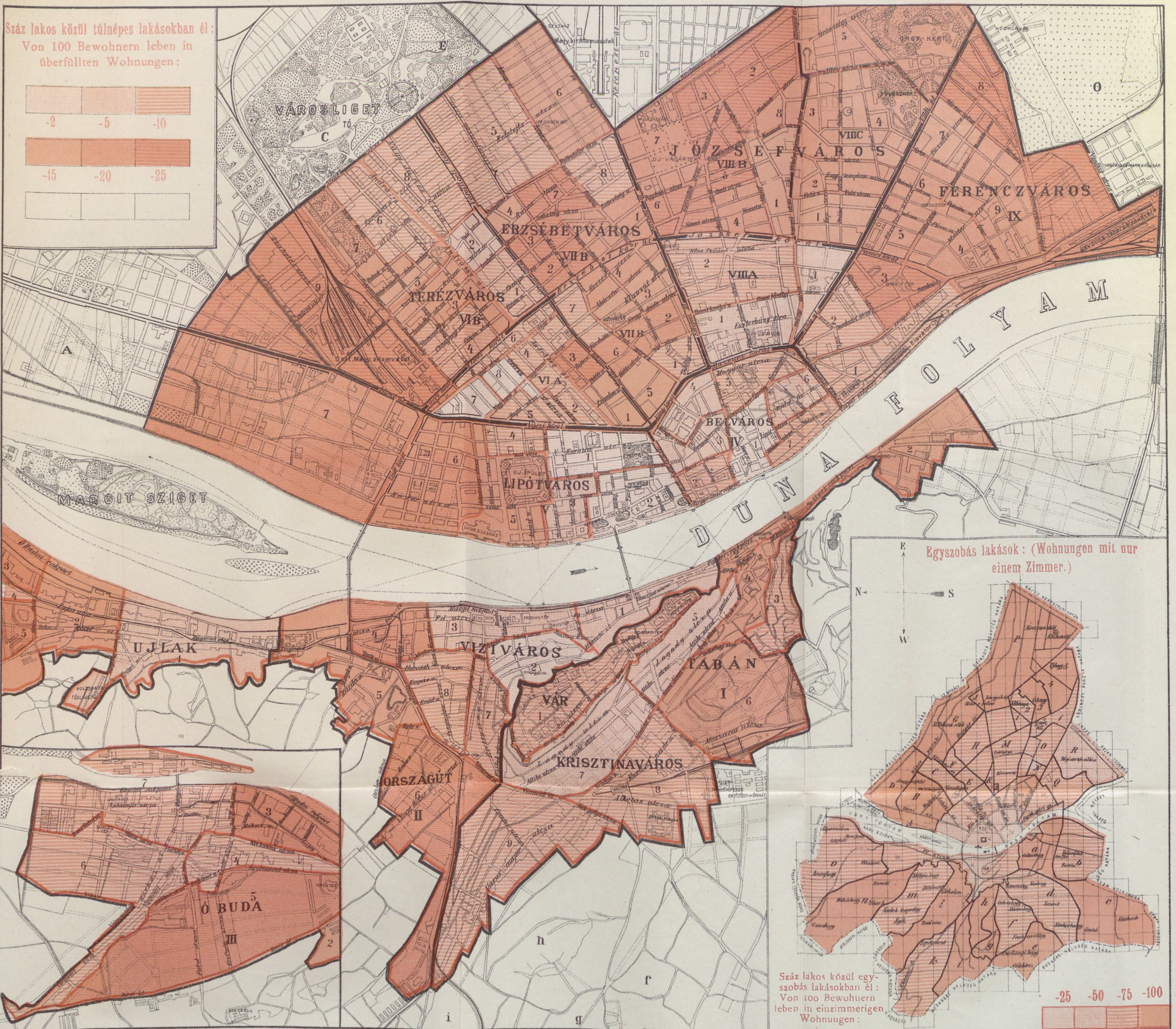
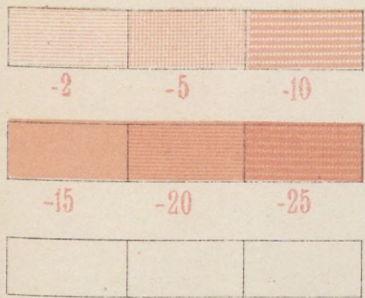
A gyermekek száma e szerint a túlnépes lakásokban igen nagy, míg a magasabb korosztályok képviseltetése jóval kisebb, az öregeké épen elenyésző csekély. A korviszonyoknak illetően alakulása két egészen különböző tényező eredménye: egyrészt a nagy termékenységé, mely, miként statisztikailag ki van mutatva, a gyermekek arányát épen a legszegényebb néprétegekben növeli; másrészt a túlnépes lakásokban uralkodó rövidebb élettartamé, mely viszont az öregek számát csökkenti. E jelenségeket halandósági munkáinkban ismételve fejtegettük; itt csak arra utalunk, hogy ama megfigyeléseinket a népszámlálás eredményei is igazolták.

A túlnépes lakásokban élő népesség korviszonyai és háztartásainak összetétele még további kombinációkra is adhatna alkalmat, melyeknek jelentőségét kétségbe vonni alig lehetne. De a lakviszonyoknak általában, és különösen a túlnépes lakásoknak már annyi teret szenteltünk, hogy ily további részletezésekről le kell mondanunk.

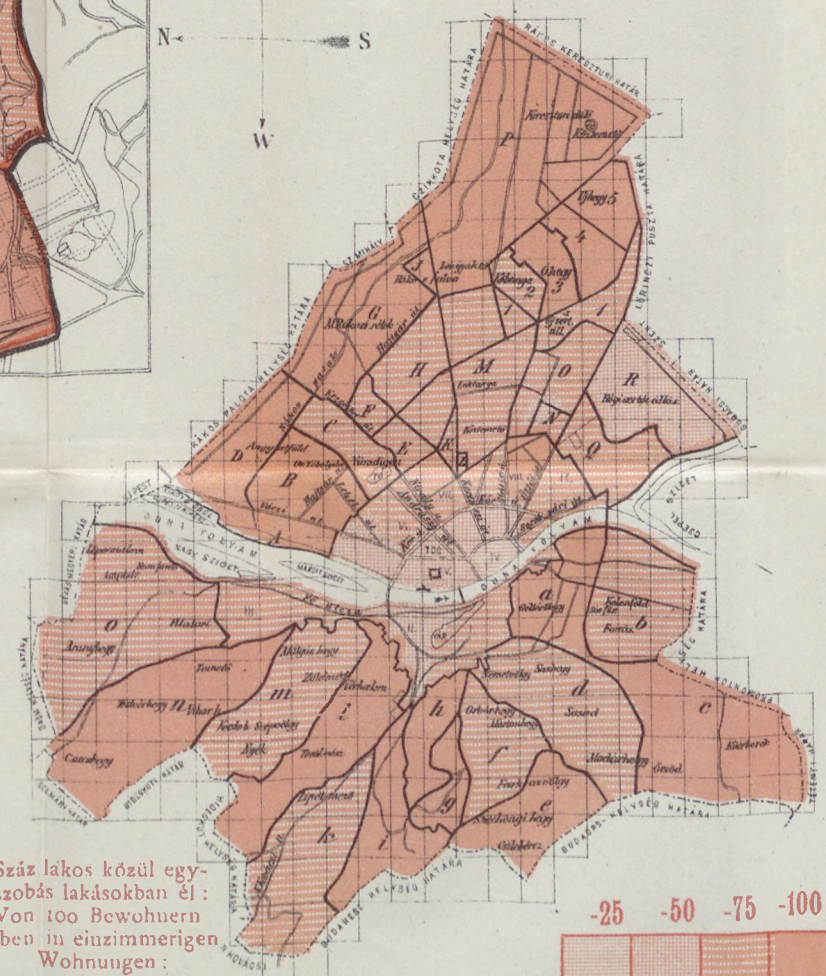
A fentebbiekben adott jellemzés, úgy hisszük, áttekinthető képét adja a lakásügy fejlődésének és mai állapotának. Habár egyes részletek még ma sem felelnek meg a közegészségügy elméleti követelményeinek, a javulásra irányuló tendencia még sem tagadható el s a fővárosi tanács említett törekvései mellett az egész lakosság azon reményt táplálhatja, hogy nemcsak a legközelebbi népszámlálás, de már a közbeeső halandósági jelentések is a javulás beálltáról fognak tanuskodni.

A túlszűfoltan lakók eloszlása. Vertheilung der überfüllten Wohnungen lebenden Bevölkerung.

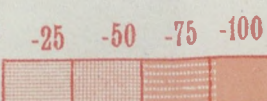
Száz lakos közül túlnépes lakásokban él:  
Von 100 Bewohnern leben in überfüllten Wohnungen:



Egyszobás lakások: (Wohnungen mit nur einem Zimmer.)



Száz lakos közül egyszobás lakásokban él:  
Von 100 Bewohnern leben in einzimmerigen Wohnungen:





Faint, illegible text, possibly bleed-through from the reverse side of the page.

Faint, illegible text, possibly bleed-through from the reverse side of the page.

# TÁBLÁZATOK.

## Tabellen.

### Első szakasz.

Városrészek, utcák, épületek és lakások.

1. Kerületek és azok népessége. 1—2. számú táblák.
2. Épületek. 3—9. számú táblák.
3. Lakások. 10—16. számú táblák.

### Második szakasz.

#### Lakviszonyok.

1. Lakviszonyok általában. 17—18. számú táblák.
2. Haztartások összetétele. 19. számú tábla.
3. Túlnépes helyiségek. 20—26. számú táblák.

### Erster Abschnitt.


Stadttheile, Strassen, Gebäude u. Wohnungen.

1. Bezirke und deren Bevölkerung. Tabelle Nr. 1—2.
2. Gebäude. Tabelle Nr. 3—9.
3. Wohnungen. Tabelle Nr. 10—16.

### Zweiter Abschnitt.

#### Wohnverhältnisse.

1. Wohnverhältnisse im Allgemeinen. Tabelle Nr. 17—18.
2. Zusammensetzung d. Haushaltungen. T. Nr. 17
3. Überfüllte Wohnungen. Tabelle Nr. 20—26.





# Budapest főváros területe, utcái, utai és terei. -- Areal, Gassen, Strassen und Plätze der Hauptstadt Budapest.

I. sz. tábla.

(A fővárosi mérnöki hivatal közlése szerint -- Nach Mittheilungen des hauptstädtischen Ingenieuramtes.)

Tabelle Nr. I.

Kerület -- Bezirk	Beletelek -- Intravillan				Kültelek -- Extravillan				Összesen -- Zusammen				Utczák és terek száma -- Anzahl der Strassen und Wege				1881-ben képest -- gegen 1881						
	Terület -- Areal		Tartal-maz -- Anzahl der Strassen u. Strassen		Terület -- Areal		Tartal-maz -- Anzahl der Gassen und Wege		Terület -- Areal		Tartal-maz -- Anzahl der Gassen u. Wege		Terület -- Areal		Tartal-maz -- Anzahl der Gassen u. Wege								
	1200 □ -- Blos hold	1200 □ -- Blos hold	Hektár	Ar	1200 □ -- Blos hold	1200 □ -- Blos hold	Hektár	Ar	1200 □ -- Blos hold	1200 □ -- Blos hold	Hektár	Ar	1200 □ -- Blos hold	1200 □ -- Blos hold	Hektár	Ar							
	□	□	□	□	□	□	□	□	□	□	□	□	□	□	□	□							
I. Vár (Festung), Krisztinaváros, Tabán	1174	416	506	85	207	16	12088	254	5217	25	406	1	13262	670	5724	10	579	16	595	613	17	630	35
II. Viziváros (Wasserstadt), Országtűt (Landstr.)	437	275	188	71	107	7	1607	468	693	74	62	—	2044	743	882	45	159	9	168	169	7	176	8
III. Újlak (Neustift), Ó-Buda (Alt-Ofen)	644	502	278	13	92	5	6981	406	3013	13	265	—	7625	908	3291	26	293	5	298	357	5	362	64
Jobbpart (Buda) -- Rechtes Ufer (Ofen)	2255	1193	973	69	446	28	20676	1128	8924	12	733	1	22332	1121	9897	81	1031	30	1061	1139	29	1168	107
Közös utcák nélkül -- Abzüglich der gemeinsamen Gassen	—	—	—	—	380	28	—	—	—	—	727	1	—	—	—	—	986	28	1014	1107	29	1136	122
IV. Belváros -- Innere-Stadt	172	845	74	54	56	14	—	—	—	—	—	—	172	845	74	54	57	14	71	56	14	70	1
V. Lipótváros -- Leopoldstadt	581	617	250	98	77	9	740	403	319	53	20	—	1321	1020	570	51	70	9	79	97	9	106	27
VI. Terézváros -- Theresienstadt	903	823	390	03	63	4	2219	44	957	72	54	1	3122	867	1347	75	72	3	75	117	5	122	47
VII. Erzsébetváros -- Elisabethstadt	716	477	309	20	53	6	3152	1185	1360	84	56	1	3369	462	1670	04	97	6	103	109	7	116	13
VIII. Józsefváros -- Josefstadt	753	192	325	06	90	8	—	—	—	—	—	—	753	192	325	06	90	7	97	90	8	98	1
IX. Ferencváros -- Franzstadt	511	395	220	69	46	5	2063	679	890	63	40	—	2574	1074	1111	32	85	5	90	86	5	91	1
X. Kőbánya -- Steinbruch	—	—	—	—	—	—	8350	1060	3504	23	154	7	8350	1060	3604	23	126	3	129	154	7	161	32
Balpart (Pest) -- Linkes Ufer (Pest)	3638	949	1570	50	385	46	14526	971	7132	95	324	9	20165	720	8703	45	597	47	644	700	55	764	120
Közös utcák nélkül -- Abzüglich der gemeinsamen Gassen	—	—	—	—	347	34	—	—	—	—	306	9	—	—	—	—	576	39	615	653	43	696	81
Duna -- Donau	5894	942	2544	19	791	74	37203	899	16057	07	1057	10	43098	641	18601	26	1628	77	1705	1848	84	1932	227
Összesen -- Zusammen	5894	942	3544	19	791	74	37203	899	16057	07	1057	10	44904	1178	19380	92	1632	77	1706	1848	84	1932	227
Levonva a közös utcákat -- Abzüglich der gemeinsamen Gassen	—	—	—	—	727	62	—	—	—	—	1033	10	—	—	—	—	1562	67	1629	1760	72	1832	203

## Az egyes utcák, telkeik és épületeik, valamint a rendes és a tényleges lakosság száma szerint.

*Grundstücke, Gebäude und Grösse der Wohn- und der factischen Bevölkerung für jede einzelne Strasse.*

Kertlet — <i>Béziük</i>	Utca — <i>Gasse</i>	Lakház <i>Wohnhäuser</i>			Egyéb épület <i>Sonst. Gebäude</i>			Épület együtt <i>Gebäude zusam.</i>			Ez nem épített telkek <i>Nicht bebauete Grundstücke</i>	Főösszegek — <i>Hauptsummen</i>						
		lakott bepolnt	nem lakott ncht bepolnt	összesen <i>ZUSAMMEN</i>	lakott bepolnt	nem lakott ncht bepolnt	összesen <i>ZUSAMMEN</i>	lakott bepolnt	nem lakott ncht bepolnt	összesen <i>ZUSAMMEN</i>		rendes lakosság <i>Wohnbevölkerung</i>			tényleges népes- ség <i>Factische Bevölker- ung</i>			
												férfi <i>Männ.</i>	nő <i>Frauen</i>	összes. <i>ZUSAM.</i>	férfi <i>Männ.</i>	nő <i>Frauen</i>	összes. <i>ZUSAM.</i>	
		a telkek összesen <i>Grundsücke zus.</i>											férfi <i>Männ.</i>	nő <i>Frauen</i>	összes. <i>ZUSAM.</i>	férfi <i>Männ.</i>	nő <i>Frauen</i>	összes. <i>ZUSAM.</i>
I. Beltelek — <i>Intravillan</i>	Abróncs . . . . .	5	—	5	—	—	5	—	5	—	5	25	28	53	25	28	53	
	Ács . . . . .	2	—	2	—	—	2	—	2	—	2	12	18	30	12	18	30	
	Ács-köz. . . . .	3	—	3	—	—	3	—	3	—	3	16	30	46	16	30	46	
	Alagút . . . . .	4	—	4	1	1	4	1	5	—	5	66	79	145	66	79	145	
	Alkotás. . . . .	29	—	29	4	4	33	—	33	3	36	411	398	809	409	400	809	
	Alsó hegy . . . . .	26	—	26	—	—	26	—	26	37	63	160	183	343	161	183	344	
	Anna. . . . .	2	—	2	—	—	2	—	2	—	2	14	23	37	14	24	38	
	Apród . . . . .	5	—	5	—	—	5	—	5	—	5	93	119	212	90	117	207	
	Arany kacsá . . . . .	8	—	8	—	—	8	—	8	—	8	97	96	193	97	96	193	
	Arany kakas . . . . .	30	—	30	1	1	30	1	31	—	31	221	256	477	220	257	477	
	Árok . . . . .	23	—	23	2	2	25	—	25	6	31	217	278	495	218	280	498	
	Asztalos . . . . .	1	—	1	—	—	1	—	1	—	1	8	11	19	8	13	21	
	Attila . . . . .	84	—	84	7	1	8	91	1	92	5	97	1190	1451	2641	1181	1454	2635
	Bagoly . . . . .	1	—	1	—	—	1	—	1	6	7	2	4	6	2	4	6	
	Balta-köz. . . . .	1	—	1	—	—	1	—	1	—	1	21	41	62	21	40	61	
	Berek . . . . .	1	—	1	—	—	1	—	1	4	5	7	7	14	7	7	14	
	Bécsi kapú-tér . . . . .	6	—	6	1	1	7	—	7	—	7	50	69	119	49	69	118	
	Bércz . . . . .	3	—	3	—	—	3	—	3	5	8	13	13	26	13	13	26	
	Bocskay . . . . .	4	—	4	—	—	4	—	4	—	4	24	21	45	24	21	45	
	Bognár . . . . .	2	—	2	—	—	2	—	2	10	12	11	11	22	11	11	22	
Budaörsi . . . . .	3	—	3	1	1	4	—	4	—	4	71	73	144	71	73	144		
Casinó . . . . .	1	—	1	—	—	1	—	1	—	1	8	23	31	8	23	31		
Csaba . . . . .	1	—	1	—	—	1	—	1	—	1	1	2	3	1	2	3		
Csiky. . . . .	—	—	—	—	—	—	—	—	2	2	—	—	—	—	—	—		
Czakó . . . . .	8	—	8	—	—	8	—	8	4	12	50	73	123	50	73	123		
Czakó-köz . . . . .	2	—	2	—	—	2	—	2	—	2	12	9	21	12	9	21		
Czipó. . . . .	4	—	4	—	—	4	—	4	—	4	23	26	49	23	26	49		
Disztér . . . . .	16	—	16	—	—	16	—	16	—	16	205	286	491	206	290	496		
Döbrentey . . . . .	39	—	39	—	3	39	3	42	12	54	692	786	1478	691	794	1485		
Döbrentey-tér. . . . .	3	—	3	1	1	3	1	4	1	5	48	55	103	46	54	100		
Domb . . . . .	13	—	13	—	—	13	—	13	—	13	87	104	191	87	104	191		
Dunapart . . . . .	—	—	—	—	—	—	—	—	1) 5	5	5	—	5	5	—	5		
Egyháztér . . . . .	3	—	3	1	1	3	1	4	—	4	45	49	94	45	49	94		

A be nem épített telkek közt volt lakott: — *Von den nicht bebauten Grundstücken waren bewohnt: 1) 5.*

2. sz. tábla. (Folytatás.)

Tabelle Nr. 2. (Fortsetzung.)

Kerület — Bezirk	Lakház Wohnhäuser												Egyéb épület Sonst. Gebäude			Épület együtt Gebäude zusam.				Főösszegek — Hauptsummen								
	Uteza — Gasse			ÖSSZESEN ZUSAMMEN			ÖSSZESEN ZUSAMMEN			ÖSSZESEN ZUSAMMEN			Be nem épített telek Nicht bebauete Grundstücke	A telkek összesen Grundstücke zus.	rendes lakosság Wohbevölkerung			tényleges népes- ség Factische Bevölke- rung										
	lakott bepoelt	nem lakott nicht bepöelt	ÖSSZESEN ZUSAMMEN	lakott bepoelt	nem lakott nicht bepöelt	ÖSSZESEN ZUSAMMEN	lakott bepoelt	nem lakott nicht bepöelt	ÖSSZESEN ZUSAMMEN	lakott bepoelt	nem lakott nicht bepöelt	ÖSSZESEN ZUSAMMEN			férfi Männ.	nő Frauen	összes. zusam.	férfi Männ.	nő Frauen	összes. zusam.								
Enyedi . . . . .	—	—	—	—	—	—	—	—	—	—	—	10	10	—	—	—	—	—	—									
Farkas . . . . .	2	—	2	—	—	—	—	—	2	—	2	1	3	7	8	15	7	8	15									
Fácán . . . . .	1	—	1	—	—	—	—	—	1	—	1	19	20	6	3	9	6	3	9									
Fehér sas . . . . .	5	—	5	—	—	—	—	—	5	—	5	—	5	35	40	75	35	40	75									
Fehér sas-tér . . . . .	9	—	9	—	—	—	—	—	9	—	9	—	9	58	64	122	58	64	122									
Fehérvári-út . . . . .	13	—	13	—	—	—	—	—	13	—	13	4	17	253	280	533	254	281	535									
Felső-hegy . . . . .	61	—	61	—	—	—	—	—	61	—	61	31	92	371	407	778	372	408	780									
Felső-palota . . . . .	—	—	—	—	—	—	—	—	—	—	—	2	2	—	—	—	—	—	—									
Fonal . . . . .	1	—	1	—	—	—	—	—	1	—	1	—	1	2	4	6	2	4	6									
Fortuna . . . . .	21	—	21	1	—	1	22	—	22	—	22	—	22	242	269	511	241	274	515									
Fürj . . . . .	—	—	—	—	—	—	—	—	—	—	—	7	7	—	—	—	—	—	—									
Gábor . . . . .	1	—	1	—	—	—	—	—	1	—	1	—	1	4	10	14	4	10	14									
Gellért-rakpart . . . . .	31	—	31	1	—	1	32	—	32	19	32	19	51	246	251	497	246	253	499									
Gellérthegy . . . . .	50	—	50	1	—	1	51	—	51	2	51	2	53	228	380	608	227	379	606									
Gerle . . . . .	3	—	3	—	—	—	—	—	3	—	3	3	6	35	57	92	35	57	92									
Gesztenye . . . . .	2	—	2	—	—	—	—	—	2	—	2	10	12	5	10	15	5	10	15									
Gomba . . . . .	14	—	14	—	—	—	—	—	14	—	14	9	23	78	79	157	78	79	157									
Görög . . . . .	6	—	6	1	—	1	7	—	7	1	7	1	8	104	125	229	104	125	229									
Gránit-lépcső . . . . .	—	—	—	—	—	—	—	—	—	—	—	2	2	—	—	—	—	—	—									
Gyökér . . . . .	10	—	10	—	—	—	—	—	10	—	10	—	10	51	57	108	51	57	108									
Györi . . . . .	6	—	6	—	—	—	—	—	6	—	6	—	6	30	33	63	30	34	64									
Gyöző . . . . .	—	—	—	1	—	1	1	—	1	—	1	—	1	7	1	8	7	1	8									
Gyula . . . . .	8	—	8	—	—	—	—	—	8	—	8	—	8	37	36	73	37	36	73									
Hadnagy . . . . .	40	—	40	2	—	2	42	—	42	12	42	12	54	332	365	697	331	363	694									
Hajadon . . . . .	1	—	1	—	—	—	—	—	1	—	1	—	1	8	12	20	8	12	20									
Halászbástya . . . . .	1	—	1	2	—	2	3	—	3	—	3	—	3	5	6	11	5	6	11									
Harang . . . . .	—	—	—	1	—	1	1	—	1	—	1	—	1	1	3	4	1	3	4									
Harkály . . . . .	4	—	4	—	—	—	—	—	4	—	4	4	8	21	18	39	21	18	39									
Hárs-köz . . . . .	1	—	1	2	—	2	3	—	3	—	3	—	3	16	42	58	16	42	58									
Hegedús-köz . . . . .	1	—	1	—	—	—	—	—	1	—	1	—	1	9	8	17	9	8	17									
Hirnök . . . . .	3	—	3	—	—	—	—	—	3	—	3	2	5	35	31	66	35	31	66									
Holdvilág . . . . .	12	—	12	—	—	—	—	—	12	—	12	4	16	65	72	137	65	72	137									
Horgony . . . . .	35	—	35	—	—	—	—	—	35	—	35	4	39	235	359	594	235	358	593									
Hullám . . . . .	8	—	8	—	—	—	—	—	8	—	8	8	16	54	69	123	54	69	123									
Jakab-lépcső . . . . .	—	—	—	—	—	—	—	—	—	—	—	5	5	—	—	—	—	—	—									
Iskola-tér . . . . .	1	—	1	2	—	2	3	—	3	—	3	—	3	33	43	76	34	43	77									
Judit . . . . .	1	—	1	—	—	—	—	—	1	—	1	—	1	13	15	28	13	15	28									
Iv . . . . .	12	—	12	—	—	—	—	—	12	—	12	—	12	107	110	217	106	109	215									

I. Beltelek — Intravillan

Kerület — <i>Bezirke</i>	Lakház <i>Wohnhäuser</i>			Egyéb épület <i>Sonst. Gebäude</i>			Épület együtt <i>Gebäude zusam.</i>			He nem épített telkek <i>Nicht bebauten Grundstücke</i>	Főösszegek — <i>Hauptsummen</i>								
	Utcza — <i>Gasse</i>			lakott <i>bewohnt</i>	nem lakott <i>nicht bewohnt</i>	ÖSSZESEN <i>ZUSAMMEN</i>	lakott <i>bewohnt</i>	nem lakott <i>nicht bewohnt</i>	ÖSSZESEN <i>ZUSAMMEN</i>		rendes lakosság <i>Wohnbevölkerung</i>			tényleges népeség <i>Factische Bevölkerung</i>					
	lakott <i>bewohnt</i>	nem lakott <i>nicht bewohnt</i>	ÖSSZESEN <i>ZUSAMMEN</i>								férfi <i>Männ.</i>	nő <i>Frauen</i>	összesen <i>zusam.</i>	férfi <i>Männ.</i>	nő <i>Frauen</i>	összesen <i>zusam.</i>			
																	lakott <i>bewohnt</i>	ÖSSZESEN <i>ZUSAMMEN</i>	összesen <i>zusam.</i>
I. Beltelek — <i>Intravillan</i>	Karácsonyi . . . . .	13	—	13	—	—	—	—	13	—	13	1	14	59	92	151	59	93	1
	Kard . . . . .	2	—	2	—	—	—	—	2	—	2	—	2	10	16	26	10	15	2
	Kánya . . . . .	6	—	6	—	—	—	—	6	—	6	1	7	37	36	73	37	36	73
	Kelen . . . . .	—	—	—	—	—	—	—	—	—	—	2	2	—	—	—	—	—	—
	Kemenes . . . . .	1	—	1	—	—	—	—	1	—	1	4	5	5	1	6	5	1	6
	Kereszt . . . . .	12	—	12	—	—	—	—	12	—	12	—	12	108	131	239	107	131	238
	Kereszt-tér . . . . .	16	—	16	—	—	—	—	16	—	16	—	16	107	116	223	107	116	223
	Kék golyó . . . . .	5	—	5	5	—	5	10	10	—	10	—	10	146	97	243	146	97	243
	Komló . . . . .	3	—	3	—	—	—	3	3	1	4	4	4	17	20	37	16	17	33
	Koronaőr . . . . .	7	—	7	—	—	—	7	7	—	7	—	7	86	145	231	85	144	229
	Kömives . . . . .	10	—	10	—	—	—	10	10	—	10	—	10	99	104	203	99	103	202
	Kökény . . . . .	4	—	4	—	—	—	4	4	—	4	—	4	36	45	81	37	46	83
	Kör . . . . .	21	—	21	—	—	—	21	21	4	25	4	25	136	140	276	136	140	276
	Középhegy . . . . .	5	—	5	—	—	—	5	5	24	29	24	29	24	35	59	24	35	59
	Krisztina . . . . .	14	—	14	2	—	2	16	16	1	17	17	17	234	256	490	233	256	489
	Krisztina-körút . . . . .	2	—	2	—	—	—	2	2	—	2	—	2	7	11	18	7	11	18
	Krisztina-tér . . . . .	3	—	3	—	1	1	3	3	1	4	—	4	13	11	24	13	11	24
	Kürt . . . . .	1	—	1	—	—	—	1	1	—	1	—	1	32	29	61	32	29	61
	Lelencz . . . . .	1	—	1	—	—	—	1	1	6	7	4	10	4	10	14	4	10	14
	Lepke . . . . .	5	—	5	—	—	—	5	5	2	7	7	7	30	37	67	30	37	67
	Liszniai . . . . .	4	—	4	—	—	—	4	4	—	4	—	4	13	23	36	13	23	36
	Logodi . . . . .	29	1	30	—	—	—	29	1	30	16	46	176	210	386	176	210	386	
	Lovas . . . . .	14	—	14	—	—	—	14	—	14	7	21	82	119	201	80	124	204	
	Márvány . . . . .	17	—	17	—	—	—	17	—	17 <sup>1)</sup>	3	20	100	133	233	100	138	238	
	Mészáros . . . . .	23	—	23	1	1	2	24	1	25	1	26	218	235	503	210	284	494	
	Mikó . . . . .	2	—	2	—	—	—	2	—	2	2	4	36	51	87	36	51	87	
	Mozdony . . . . .	18	—	18	—	—	—	18	—	18	—	18	79	111	190	79	114	193	
	Naphegy . . . . .	42	1	43	—	—	—	42	1	43	5	48	233	310	543	230	310	540	
Nándor . . . . .	5	—	5	—	—	—	5	—	5	—	5	49	57	106	50	57	107		
Naphegy-lépcső . . . . .	1	—	1	—	—	—	1	—	1	—	1	2	3	5	2	3	5		
Nándor-tér . . . . .	—	—	—	2	—	2	2	—	2	—	2	6	11	17	15	17	32		
Névtelen . . . . .	1	—	1	—	—	—	1	—	1	—	1	6	9	15	6	9	15		
Nyárfa . . . . .	2	—	2	—	—	—	2	—	2	—	2	16	15	31	16	15	31		
Nyárs . . . . .	2	—	2	—	—	—	2	—	2	—	2	7	11	18	7	11	18		
Orbán . . . . .	10	—	10	—	—	—	10	—	10	2	12	55	71	126	55	71	126		
Orom . . . . .	3	—	3	—	—	—	3	—	3	1	4	9	11	20	9	11	20		
Országház . . . . .	36	—	36	1	2	3	37	2	39	—	39	456	645	1101	456	658	1114		
Orvos . . . . .	2	—	2	—	—	—	2	—	2	—	2	13	14	27	13	13	26		

A be nem épített telkek közt volt lakott: — *Von den nicht bebauten Grundstücken waren bewohnt: 1) 1.*

2. sz. tábla. (Fortsetzung.)

(Tabelle Nr. 2. (Fortsetzung.)

Kertület — Bezirk	Lakház Wohnhäuser			Egyéb épület Sonst. Gebäude			Épület együtt Gebäude zusam.			Főösszegek — Hauptsummen								
	lakott belső	nem lakott nincs belső	ÖSSZESEN ZUSAMMEN	lakott belső	nem lakott nincs belső	ÖSSZESEN ZUSAMMEN	lakott belső	nem lakott nincs belső	ÖSSZESEN ZUSAMMEN	Ha nem épített telek Nicht bebauter Grundstücke	a telek összesen Grundstücke zus.	rendes lakosság Wohnbevölkerung			tényleges népes- ség Factische Bevölke- rung			
												férfi Männ.	nő Frauen	összesen zusam.	férfi Männ.	nő Frauen	összesen zusam.	
																		Utcza — Gasse
Palota . . . . .	11	—	11	—	2	2	11	2	13	—	13	94	95	189	96	98	194	
Palota-tér . . . . .	2	—	2	—	—	—	2	—	2	—	2	17	18	35	17	18	35	
Pálya . . . . .	8	—	8	—	—	—	8	—	8	—	8	88	131	219	89	133	222	
Pauler . . . . .	6	—	6	—	—	—	6	—	6	2	8	54	71	125	53	70	123	
Pázmány . . . . .	1	—	1	—	—	—	1	—	1	—	1	5	12	17	5	12	17	
Perényi . . . . .	—	—	—	1	—	1	1	—	1	—	1	1	1	2	1	1	2	
Piski . . . . .	1	—	1	—	—	—	1	—	1	—	1	8	4	12	8	4	12	
Promontori . . . . .	7	—	7	—	—	—	7	—	7	12	19	103	112	215	107	114	221	
Retek . . . . .	1	—	1	2	—	2	3	—	3	—	3	24	25	49	24	25	49	
Roham . . . . .	4	—	4	—	—	—	4	—	4	—	4	49	53	102	42	53	95	
Rudasfürdő-tér . . . . .	3	—	3	1	—	1	4	—	4	—	4	60	58	118	60	58	118	
Sarkantyú-köz . . . . .	—	—	—	—	—	—	—	—	—	6	6	—	—	—	—	—	—	
Sáncz . . . . .	2	—	2	—	—	—	2	—	2	1	3	14	7	21	14	7	21	
Szamos . . . . .	1	—	1	—	—	—	1	—	1	—	1	3	4	7	3	4	7	
Szarvas . . . . .	5	—	5	—	—	—	5	—	5	—	5	49	45	94	50	44	94	
Szarvas-tér . . . . .	6	—	6	1	—	1	7	—	7	—	7	78	106	184	79	106	185	
Szem . . . . .	2	—	2	—	—	—	2	—	2	—	2	25	26	51	25	27	52	
Szentháromság . . . . .	8	—	8	—	—	—	8	—	8	2	10	66	79	145	68	79	147	
Szentháromság-tér . . . . .	5	—	5	—	1	1	5	1	6	—	6	38	53	91	34	53	87	
Szent-György . . . . .	5	—	5	2	—	2	7	—	7	2	9	73	107	180	73	107	180	
Szt.-György-tér . . . . .	3	—	3	2	—	2	5	—	5	—	5	52	69	121	51	69	120	
Szt.-János . . . . .	27	—	27	—	—	—	27	—	27	—	27	230	265	495	228	265	493	
Szt.-János-tér . . . . .	4	1	5	—	1	1	4	2	6	—	6	71	71	142	71	71	142	
Szikla . . . . .	22	—	22	—	—	—	22	—	22	5	27	131	132	263	131	132	263	
Szilva . . . . .	2	—	2	—	—	—	2	—	2	4	6	6	7	13	6	7	13	
Szinház . . . . .	2	—	2	2	—	2	4	—	4	2	6	29	26	55	28	26	54	
Szög . . . . .	2	—	2	—	—	—	2	—	2	2	4	13	23	36	13	23	36	
Tábor . . . . .	4	—	4	—	—	—	4	—	4	3	7	18	33	51	18	33	51	
Tárnok . . . . .	15	—	15	—	—	—	15	—	15	—	15	197	229	426	196	226	422	
Tokaj . . . . .	3	—	3	—	—	—	3	—	3	6	9	12	11	23	12	11	23	
Uri . . . . .	43	—	43	1	1	2	44	1	45	—	45	577	857	1434	576	861	1437	
Üveges . . . . .	4	—	4	—	—	—	4	—	4	4	8	23	35	58	23	35	58	
Üveges-köz . . . . .	3	—	3	—	—	—	3	—	3	2	5	7	6	13	7	6	13	
Vajda . . . . .	2	—	2	—	—	—	2	—	2	1	3	13	13	26	13	13	26	
Varga . . . . .	3	—	3	—	—	—	3	—	3	—	3	11	15	26	11	15	26	
Várfok . . . . .	4	—	4	—	—	—	4	—	4	—	4	49	53	102	48	53	101	
Városmajor . . . . .	50	1	51	3	—	3	53	1	54	—	54	405	296	701	410	299	709	
Verbőczy . . . . .	19	—	19	1	—	1	20	—	20	—	20	183	224	407	182	226	408	

Kerület — Bezirk	Utcza — Gasse	Lakház Wohnhäuser			Egyéb épület Sonst. Gebäude			Épület együtt Gebäude zusam.			Főösszegek — Hauptsummen							
		lakott beholnt	nem lakott nicht beholnt	összesen zusammen	lakott beholnt	nem lakott nicht beholnt	összesen zusammen	lakott beholnt	nem lakott nicht beholnt	összesen zusammen	rendes lakosság Wohnbevölkerung			tényleges népes- ség Factische Bevölke- rung				
											Be nem épített telkek Nicht bebaut. Grundstücke	a telkek összesen Grundstücke zus.	férfi Männ.	nő Frauen	összes. zusam.	férfi Männ.	nő Frauen	összes. zusam.
		152	1340	4 1344	56	17	73	1396	21	1417								
I. Beltel. - Intravillan	Vérmező . . . . .	2	—	2	—	—	—	2	—	2	—	2	19	19	38	19	19	38
	Virág-köz . . . . .	1	—	1	—	—	—	1	—	1	—	1	12	8	20	12	8	20
	Virág Benedek . . . . .	8	—	8	—	—	—	8	—	8	—	8	113	125	238	113	125	238
	Zenta . . . . .	—	—	—	—	—	—	—	—	—	—	2	—	—	—	—	—	—
	Zsák . . . . .	—	—	—	—	—	—	—	—	—	—	6	—	—	—	—	—	—
	<b>Össz. Beltelek</b>	<b>152</b>	<b>1340</b>	<b>4 1344</b>	<b>56</b>	<b>17</b>	<b>73</b>	<b>1396</b>	<b>21</b>	<b>1417</b>	<b>409</b>	<b>1826</b>	<b>12404</b>	<b>14828</b>	<b>27232</b>	<b>12377</b>	<b>14890</b>	<b>27267</b>
	Zus. Intravillan																	
I. Kültel. - Extravillan	Agancs-út . . . . .	1	—	1	—	—	—	1	—	1	—	1	2	1	3	2	1	3
	Alkony . . . . .	3	3	6	—	—	—	3	3	6	—	6	8	10	18	8	10	18
	Alkotás . . . . .	1	—	1	2	1	3	3	1	4	—	4	70	32	102	70	32	102
	Arnyas . . . . .	4	—	4	—	—	—	4	—	4	—	4	2	5	7	5	10	15
	Báró Eötvös . . . . .	8	4	12	2	—	2	10	4	14	—	14	27	25	52	28	26	54
	Béla király-út . . . . .	19	4	23	—	—	—	19	4	23	—	23	40	34	74	43	37	80
	Budakeszi út . . . . .	28	5	33	7	4	11	35	9	44	—	44	152	139	291	153	142	295
	Budaörsi . . . . .	13	—	13	—	—	—	13	—	13	—	13	177	200	377	176	202	378
	Csermely . . . . .	2	2	4	—	1	1	2	3	5	—	5	4	4	8	4	4	8
	Csillebércz . . . . .	1	5	6	—	—	—	1	5	6	—	6	3	2	5	6	4	10
	Csillagvölgyi út . . . . .	5	1	6	—	—	—	5	1	6	—	6	10	7	17	10	7	17
	Dalma . . . . .	1	—	1	—	—	—	1	—	1	—	1	2	1	3	2	1	3
	Diana . . . . .	11	4	15	2	1	3	13	5	18	—	18	52	44	96	51	44	95
	Emlék . . . . .	2	—	2	—	—	—	2	—	2	—	2	6	4	10	6	4	10
	Evetke . . . . .	1	—	1	—	—	—	1	—	1	—	1	3	1	4	3	1	4
	Farkasrét . . . . .	4	1	5	—	—	—	4	1	5	—	5	9	8	17	9	8	17
	Farkasvölgy . . . . .	8	3	11	—	—	—	8	3	11	—	11	18	16	34	18	16	34
	Felhő . . . . .	1	—	1	—	—	—	1	—	1	—	1	1	2	3	1	2	3
	Gyöngyvirág . . . . .	2	2	4	—	—	—	2	2	4	—	4	3	3	6	3	3	6
	Györi út . . . . .	11	—	11	5	1	6	16	1	17	—	17	256	205	461	219	212	431
	Hantos . . . . .	3	—	3	—	—	—	3	—	3	—	3	11	12	23	12	12	24
	Hidegkúti út . . . . .	31	5	36	5	—	5	36	5	41	—	41	552	588	1140	558	593	1151
	Hollós . . . . .	5	2	7	—	—	—	5	2	7	—	7	10	7	17	10	7	17
	Hüvösvölgyi út . . . . .	4	—	4	—	—	—	4	—	4	—	4	11	5	16	11	5	16
	Istenhegyi út . . . . .	22	2	24	4	1	5	26	3	29	—	29	74	87	161	77	91	168
	Gellérhegyi út . . . . .	36	—	36	—	—	—	36	—	36	—	36	130	130	260	130	132	262
	Fehérvári út . . . . .	28	—	28	1	—	1	29	—	29	—	29	537	562	1099	548	569	1117
	Juliska . . . . .	2	—	2	—	—	—	2	—	2	—	2	5	5	10	5	5	10
	Jakab . . . . .	1	—	1	—	—	—	1	—	1	—	1	—	—	—	2	1	3
	Karthauzi út . . . . .	3	—	3	—	—	—	3	—	3	—	3	6	5	11	6	5	11
	Kelenföld pályaudv. . . . .	4	1	5	9	—	9	13	1	14	—	14	177	118	295	181	125	306
	Kelenföld . . . . .	7	6	13	5	—	5	12	6	18	—	18	52	50	102	57	51	108
	Kelenhegyi út . . . . .	12	—	12	—	1	1	12	1	13	—	13	37	45	82	41	48	89
	Költő . . . . .	9	1	10	—	—	—	9	1	10	—	10	34	33	67	36	35	71
	Kőerberek . . . . .	6	1	7	3	—	3	9	1	10	—	10	13	13	26	13	13	26
	Kuruczlesi út . . . . .	6	1	7	—	1	1	6	2	8	—	8	14	14	28	14	14	28
	Kútvolgy . . . . .	12	2	14	—	1	1	12	3	15	1) 2	17	36	35	71	36	35	71
	Labancz . . . . .	7	—	7	—	—	—	7	—	7	—	7	10	12	22	10	12	22
	Laura . . . . .	10	4	14	—	—	—	10	4	14	—	14	19	19	38	19	19	38
	Lipótmezei út . . . . .	7	2	9	—	—	—	1	8	2	10	10	20	21	41	20	21	41
	Magas . . . . .	2	2	4	1	—	1	3	2	5	—	5	3	5	8	3	5	8
	Mártonhegy . . . . .	38	4	42	2	—	2	40	4	44	—	44	136	136	272	136	135	271
	Mátyás király útja . . . . .	11	4	15	—	—	—	11	4	15	—	15	16	18	34	16	18	34
	Melinda . . . . .	5	—	5	—	—	—	5	—	5	—	5	6	10	16	6	10	16
	Menyét . . . . .	1	2	3	—	—	—	1	2	3	—	3	2	2	4	2	2	4
	Mozlony . . . . .	5	—	5	—	—	—	5	—	5	—	5	21	30	51	22	30	52

A be nem épített telkek közt volt lakott: — Von den nicht bebauten Grundstücken waren bewohnt: 1) 2.

Kerület — Bezirk	Lakház Wohnhäuser			Egyéb épület Sonst. Gebäude			Épület együtt Gebäude zusam.			Főösszegek — Hauptsummen									
	Útca — Gasse			lakott bewohnt	nem lakott nicht bewohnt	összesen	lakott bewohnt	nem lakott nicht bewohnt	összesen	Eg. nem épített telkek Nicht bebauter Grundstücke	a telkek összesen Grundstücke zus.	rendes lakosság			tényleges népes- ség				
	lakott bewohnt	nem lakott nicht bewohnt	összesen									Wohnbevölkerung			Factische Bevölke- rung				
												férfi Männ.	nő Frauen	összes. zusam.	férfi Männ.	nő Frauen	összes. zusam.		
<i>I. Külsőtelek — Extravillan</i>	Művész	2	—	2	—	—	2	—	2	—	2	4	4	8	4	4	8		
	Németvölgy	19	1	20	—	—	21	1	22	—	22	121	116	237	121	115	236		
	Normafa	12	3	15	—	—	12	3	15	—	15	23	20	43	23	20	43		
	Óra	3	2	5	—	—	3	2	5	—	5	4	3	7	4	3	7		
	Orbánhegy	22	3	25	—	—	22	3	25	—	25	57	54	111	58	55	113		
	Órmező (Kőerberek)	1	—	1	2	1	3	3	1	4	4	48	31	79	48	33	81		
	Ózike	1	1	2	—	—	1	1	2	—	2	2	2	4	2	2	4		
	Pozsonyi hegy	—	—	—	1	1	2	1	1	2	2	1	—	1	1	—	1		
	Promontori-út.	13	1	14	5	—	18	1	19	2	21	160	91	251	163	92	255		
	Rege-út.	1	1	2	—	—	1	1	2	—	2	1	—	1	1	—	1		
	Remete	5	2	7	—	—	5	2	7	—	7	13	16	29	13	16	29		
	Sáncz	4	—	4	—	—	4	—	4	—	4	8	17	25	8	17	25		
	Sas hegy (Sasád)	7	1	8	3	—	10	1	11	2	12	27	25	52	28	25	53		
	Széchenyi hegy	2	—	2	—	—	2	—	2	—	2	3	4	7	3	4	7		
	Szép kilátás	1	3	4	—	—	1	3	4	—	4	3	1	4	3	1	4		
	Vilma	1	—	1	—	—	1	—	1	—	1	1	2	3	1	2	3		
	Virányos	4	—	4	1	—	5	—	5	—	5	8	10	18	8	10	18		
	Tücsök	1	—	1	—	—	1	—	1	—	1	5	4	9	6	4	10		
	Tündér	13	1	14	—	—	13	1	14	—	14	28	28	56	28	28	56		
	Zugligeti-út.	27	4	31	—	—	27	4	31	—	31	48	63	111	49	65	114		
	<b>Össz. Külsőtelek — Zus. Extravill.</b>	<b>66</b>	<b>542</b>	<b>96</b>	<b>638</b>	<b>63</b>	<b>14</b>	<b>77</b>	<b>605</b>	<b>110</b>	<b>715</b>	<b>5</b>	<b>720</b>	<b>3342</b>	<b>3196</b>	<b>6538</b>	<b>3360</b>	<b>3255</b>	<b>6615</b>
	<b>Kerületi összesség Bezirks-Summe</b>	<b>218</b>	<b>1882</b>	<b>100</b>	<b>1982</b>	<b>119</b>	<b>31</b>	<b>150</b>	<b>2001</b>	<b>131</b>	<b>2132</b>	<b>414</b>	<b>2546</b>	<b>15746</b>	<b>18024</b>	<b>33770</b>	<b>15737</b>	<b>18145</b>	<b>33882</b>
<i>II. Belsőtelek — Intravillan</i>	Albrecht	15	—	15	—	—	15	—	15	—	15	242	331	573	240	346	586		
	Apolda	5	—	5	—	—	5	—	5	1	6	41	32	73	41	32	73		
	Apor	1	—	1	—	—	1	—	1	—	1	3	8	11	3	8	11		
	Apostol	3	—	3	—	—	3	—	3	—	3	12	20	32	12	20	32		
	Batthyány	41	2	43	—	—	41	2	43	—	43	487	604	1091	480	605	1085		
	Bimbó	1	—	1	—	—	1	—	1	—	1	7	5	12	7	6	13		
	Bomba-tér	4	1	5	—	—	4	1	5	—	5	65	69	134	65	70	135		
	Corvin-tér	13	1	14	—	—	13	1	14	—	14	134	163	297	135	164	299		
	Csalogány	44	—	44	1	—	45	—	45	—	45	594	744	1338	586	724	1310		
	Csapláros	15	—	15	—	—	15	—	15	—	15	107	119	226	107	119	226		
	Csónak	6	—	6	—	—	6	—	6	—	6	45	60	105	45	63	108		
	Dékán	1	—	1	—	—	1	—	1	—	1	11	11	22	11	11	22		
	Donáti	36	—	36	—	—	36	—	36	—	36	445	553	998	446	554	1000		
	Dunapart	—	—	—	—	—	—	—	—	3) 4	4	6	4	10	6	5	11		
	Döbrentey	1	—	1	—	—	1	—	1	—	1	2	1	3	2	1	3		
	Fazekas	26	—	26	—	—	26	—	26	—	26	255	322	577	257	324	581		
	Fillér	2	—	2	—	—	2	—	2	—	2	23	8	31	23	8	31		
	Fő	71	—	71	6	3	9	77	3	80	1	81	1512	1881	3393	1528	1938	3466	
	Franklin	1	—	1	—	—	1	—	1	—	1	7	5	12	7	6	13		
	Ganz	12	—	12	2	3	5	14	3	17	—	17	128	141	269	127	143	270	
	Gimnázium	1	—	1	—	—	1	—	1	—	1	2	4	6	3	4	7		

A be nem épített telkek közt volt lakott: — Von den nicht bebauten Grundstücken waren bewohnt: 1) 2, 2) 1, 3) 4.

Kerület — Bezirk	Utcza — Gasse	Lakház Wohnhäuser			Egyéb épület Sonsl. Gebäude			Épület együtt Gebäude zusam.			Ira nem épített telek Nicht bebauete Grundstücke	Főösszegek — Hauptsummen								
		lakott beéhit	nem lakott nicht beéhit	ÖSSZESEN zusammen	lakott beéhit	nem lakott nicht beéhit	ÖSSZESEN zusammen	lakott beéhit	nem lakott nicht beéhit	ÖSSZESEN zusammen		rendes lakosság Wohnbevölkerung			tényleges népes- ség Factische Bevölke- rung					
												férfi Männ.	nő Frauen	összesen zusam.	férfi Männ.	nő Frauen	összesen zusam.			
																		3 telket összesen Grundstücke aus		
II. Beltelek — Intravillan	Gyorskocsi . . . . .	22	—	22	—	—	—	22	—	22	—	22	219	305	524	215	310	525		
	Halász . . . . .	1	—	1	—	—	—	1	—	1	—	1	36	55	91	36	50	86		
	Hattyú . . . . .	11	—	11	—	—	—	11	—	11	—	11	115	129	244	115	131	246		
	Horváth . . . . .	30	—	30	—	—	—	30	—	30	—	30	278	313	591	277	314	591		
	Hunfalvy . . . . .	4	—	4	—	—	—	4	—	4	—	4	17	21	38	16	21	37		
	Ilona . . . . .	4	—	4	—	—	—	4	—	4	—	4	63	34	97	63	30	93		
	Irma-tér . . . . .	7	—	7	—	—	—	7	—	7	—	7	55	57	112	54	59	113		
	Iskola . . . . .	33	—	33	1	—	1	34	—	34	—	34	421	522	943	414	530	944		
	Jácint . . . . .	1	—	1	—	—	—	1	—	1	—	1	9	10	19	9	10	19		
	Jégverem . . . . .	7	—	7	—	—	—	7	—	7	—	7	137	184	321	133	188	321		
	Jezsuita-lépcső . . . . .	1	—	1	—	—	—	1	—	1	—	1	3	1	4	3	1	4		
	Kacsa . . . . .	25	—	25	1	—	1	26	—	26	1	27	282	274	556	287	276	563		
	Kapás . . . . .	46	—	46	—	—	—	46	—	46	—	46	312	301	613	311	303	614		
	Kapucinus . . . . .	7	—	7	—	—	—	7	—	7	—	7	71	74	145	72	76	148		
	Királyhegy . . . . .	4	—	4	—	—	—	4	—	4	—	4	52	54	106	52	54	106		
	Kis-Rókus . . . . .	16	—	16	—	—	—	16	—	16	—	16	433	403	836	435	403	838		
	Krisztina-körút . . . . .	13	—	13	—	—	—	13	—	13	2	15	96	156	252	98	158	256		
	Kút . . . . .	10	—	10	—	—	—	10	—	10	—	10	46	65	111	46	64	110		
	Lánczhid . . . . .	5	—	5	—	—	—	5	—	5	—	5	156	255	411	164	266	430		
	Málna . . . . .	4	—	4	—	—	—	4	—	4	—	4	19	24	43	19	25	44		
	Margit . . . . .	21	—	21	—	—	—	21	—	21	—	21	170	186	356	170	186	356		
	Mecset . . . . .	6	—	6	—	—	—	6	—	6	—	6	40	54	94	40	54	94		
	Medve . . . . .	32	—	32	1	—	1	33	—	33	—	33	40	466	874	402	466	868		
	Nagy-Rókus . . . . .	31	—	31	1	1	2	32	1	33	—	33	415	490	905	415	493	908		
	Niedermayer . . . . .	29	—	29	—	—	—	29	—	29	—	29	219	240	459	222	241	463		
	Ország-út . . . . .	34	—	34	—	—	—	34	—	34	2	36	467	496	963	464	498	962		
	Ostrom . . . . .	15	—	15	—	—	—	15	—	15	—	15	205	267	472	203	268	471		
	Ozlop . . . . .	21	—	21	—	—	—	21	—	21	—	21	213	225	438	213	226	439		
	Óntőház . . . . .	13	—	13	—	—	—	13	—	13	—	13	135	149	284	136	154	290		
	Pala . . . . .	5	—	5	—	—	—	5	—	5	3	8	57	90	147	57	89	146		
	Pálffy-tér . . . . .	1	—	1	—	—	—	1	—	1	—	1	—	2	2	—	2	2		
	Pálffy . . . . .	4	—	4	—	—	—	4	—	4	—	4	107	79	186	107	79	186		
Petrezselyem . . . . .	8	—	8	—	—	—	8	—	8	—	8	50	59	109	50	60	110			
Plebánia . . . . .	3	—	3	—	—	—	3	—	3	—	3	33	37	70	30	36	66			
Ponty . . . . .	6	—	6	—	—	—	6	—	6	—	6	56	86	142	56	87	143			
Primás . . . . .	2	—	2	—	—	—	2	—	2	—	2	74	99	173	76	104	180			
Rét . . . . .	1	—	1	—	—	—	1	—	1	—	1	3	6	9	3	6	9			
Retek . . . . .	45	2	47	—	—	—	45	2	47	—	47	543	552	1095	563	564	1127			

2. sz. tábla. (Folytatás.)

Tabelle Nr. 2. (Fortsetzung.)

Kerület — Bezirk	Utcza — Gasse	Lakház Wohnhäuser			Egyéb épület Sonst. Gebäude			Épület együtt Gebäude zusam.			Be nem épített telkek Nicht bebauté Grundstücke	Főösszegek — Hauptsummen						
		lakott bevolt	nem lakott nicht bevohlt	Összesen zusammen	lakott bevolt	nem lakott nicht bevohlt	Összesen zusammen	lakott bevolt	nem lakott nicht bevohlt	Összesen zusammen		rendes lakosság Wohnbevölkerung			tényleges népes- ség Factische Bevölke- rung			
												férfi Männ.	nő Frauen	összes. zusam.	férfi Männ.	nő Frauen	összes. zusam.	
																		a telkek összesen Grundstücke aus.
II. Beltelek — Intravillan	Rózsahegy . . . . .	1	—	1	—	—	—	1	—	1	—	1	5	9	14	5	9	14
	Sándor-lépcső . . . . .	1	—	1	—	—	—	1	—	1	—	1	15	35	50	15	35	50
	Sármány . . . . .	6	—	6	—	—	—	6	—	6	—	6	33	38	71	33	38	71
	Sikló . . . . .	2	—	2	—	—	—	2	—	2	—	2	24	16	40	24	16	40
	Szalay-lépcső . . . . .	2	—	2	—	—	—	2	—	2	—	2	17	28	45	17	28	45
	Szalag . . . . .	18	—	18	—	—	—	18	—	18	—	18	261	301	562	257	306	563
	Szegényház . . . . .	34	—	34	2	—	2	36	—	36	—	36	499	592	1091	519	603	1122
	Széna-tér . . . . .	1	—	1	1	—	1	2	—	2	—	2	42	52	94	42	54	96
	Szőnyeg . . . . .	1	—	1	—	—	—	1	—	1	—	1	6	9	15	6	10	16
	Tégla . . . . .	18	—	18	—	—	—	18	—	18	—	18	153	160	313	153	161	314
	Toldy Ferencz . . . . .	42	—	42	—	—	—	42	—	42	—	42	447	577	1024	443	586	1029
	Tölgyfa . . . . .	13	—	13	—	1	1	13	1	14	—	14	140	146	286	140	146	286
	Török . . . . .	26	—	26	2	—	2	28	—	28	—	28	379	369	748	384	378	762
	Tudor . . . . .	8	—	8	—	—	—	8	—	8	—	8	36	41	77	36	42	78
	Vám . . . . .	6	—	6	—	—	—	6	—	6	—	6	59	73	132	58	73	131
	Várfoke . . . . .	5	—	5	—	—	—	5	—	5	—	5	54	56	110	54	55	109
Várkert-rakpart . . . . .	2	—	2	—	—	—	2	—	2	—	2	44	61	105	44	64	108	
Vérhalom . . . . .	1	—	1	—	—	—	1	—	1	—	1	4	1	5	4	1	5	
Vidra . . . . .	—	—	—	1	—	1	1	—	1	—	1	2	2	4	2	2	4	
Vitéz . . . . .	9	—	9	—	—	—	9	—	9	—	9	59	70	129	60	73	133	
Zárda . . . . .	28	—	28	—	—	—	28	—	28	2	30	161	171	332	160	170	330	
Zivatar . . . . .	9	—	9	—	—	—	9	—	9	1	10	43	42	85	43	43	86	
Zsigmond . . . . .	24	—	24	6	—	6	30	—	30	1	31	675	507	1182	687	507	1194	
<b>Össz. Beltelek</b> <i>Zus. Intravillan</i>	<b>82</b>	<b>1084</b>	<b>61090</b>	<b>25</b>	<b>8</b>	<b>33</b>	<b>1109</b>	<b>14</b>	<b>1123</b>	<b>18</b>	<b>1141</b>	<b>13301</b>	<b>15261</b>	<b>28562</b>	<b>13343</b>	<b>15433</b>	<b>28776</b>	
II. Kültelek — Extravillan	Állatkert . . . . .	2	—	2	—	—	2	—	2	—	2	13	10	23	13	10	23	
	Ferencz hegy . . . . .	4	—	4	—	—	4	—	4	2	6	17	10	27	17	10	27	
	Kálvária hegy . . . . .	1	—	1	—	—	1	—	1	—	1	5	8	13	5	8	13	
	Nyék . . . . .	3	—	3	—	—	3	—	3	—	3	8	16	24	8	16	24	
	Pasarét . . . . .	6	—	6	—	—	6	—	6	—	6	10	14	24	11	15	26	
	Rókushegy . . . . .	5	—	5	1	—	1	6	—	6	—	6	16	15	31	16	15	31
	Rézmál . . . . .	9	—	9	3	—	3	12	—	12	—	12	42	44	86	42	44	86
	Rózsahegy . . . . .	1	—	1	—	—	—	1	—	1	—	1	2	2	4	2	2	4
	Törökvész . . . . .	23	2	25	—	—	—	23	2	25	1	26	66	73	139	66	73	139
	Tömődülő . . . . .	1	—	1	—	—	—	1	—	1	—	1	2	2	4	2	2	4
Vérhalom . . . . .	3	—	3	—	—	—	3	—	3	—	3	5	8	13	5	8	13	
Zárda-utca . . . . .	7	—	7	—	—	—	7	—	7	—	7	20	26	46	20	26	46	
<b>Össz. Kültelek</b> <i>Zus. Extravill.</i>	<b>12</b>	<b>65</b>	<b>267</b>	<b>4</b>	—	<b>4</b>	<b>69</b>	<b>2</b>	<b>71</b>	<b>3</b>	<b>74</b>	<b>206</b>	<b>228</b>	<b>434</b>	<b>207</b>	<b>229</b>	<b>436</b>	
<b>Kerületi összeg</b> <i>Bezirks-Summe</i>	<b>94</b>	<b>1149</b>	<b>81157</b>	<b>29</b>	<b>8</b>	<b>36</b>	<b>1178</b>	<b>16</b>	<b>1194</b>	<b>21</b>	<b>1215</b>	<b>13507</b>	<b>15489</b>	<b>28996</b>	<b>13550</b>	<b>15662</b>	<b>29212</b>	

A be nem épített telkek közt volt lakott: — Von den nicht bebauten Grundstücken waren bewohnt: <sup>1)</sup> 1, <sup>2)</sup> 2, <sup>3)</sup> 1.

Kerület — Bezirk	Utcza — Gasse	Lakház Wohnhäuser			Egyéb épület Sonst. Gebäude			Épület együtt Gebäude zusam.			Főösszegek — Hauptsummen							
		lakott bewohnt	nem lakott nicht bewohnt	összesen zusammen	lakott bewohnt	nem lakott nicht bewohnt	összesen zusammen	lakott bewohnt	nem lakott nicht bewohnt	összesen zusammen	Be nem épített telkek Nicht bebauten Grundstücke	rendes lakosság Wohnbevölkerung			tényleges népes- ség Factische Bevölke- rung			
												a telkek összesen Grundstücke zus.	férfi Männ.	nő Frauen	összes. zusam.	férfi Männ.	nő Frauen	összes. zusam.
III. Beltelek — Intravillan	Ágoston . . . . .	4	—	4	—	—	—	4	—	4	—	4	13	14	27	13	14	27
	Bécsi-út . . . . .	75	—	75	—	—	—	75	—	75	2	77	1118	1054	2172	1133	1058	2191
	Bokor . . . . .	15	—	15	—	—	—	15	—	15	—	15	93	99	192	93	99	192
	Calvin . . . . .	9	—	9	1	—	1	10	—	10	—	10	92	92	184	94	93	187
	Csemeté . . . . .	5	—	5	—	—	—	5	—	5	—	5	24	27	51	25	28	53
	Daru . . . . .	15	—	15	—	1	1	15	1	16	—	16	86	94	180	86	94	180
	Dereglye . . . . .	1	—	1	—	—	—	1	—	1	—	1	4	3	7	4	3	7
	Ék . . . . .	3	—	3	—	—	—	3	—	3	—	3	14	12	26	14	12	26
	Flórián . . . . .	9	—	9	—	—	—	9	—	9	—	9	80	79	159	83	79	162
	Föld . . . . .	38	—	38	—	—	—	38	—	38	—	38	266	256	522	267	256	523
	Fő-tér . . . . .	4	—	4	—	—	—	4	—	4	—	4	28	35	63	28	36	64
	Gyűrű . . . . .	2	—	2	—	—	—	2	—	2	—	2	13	11	24	13	11	24
	Hajógyár . . . . .	1	1	2	1	39	40	2	40	42	45	87	376	180	556	615	282	897
	Határ . . . . .	6	—	6	—	—	—	6	—	6	—	6	114	115	229	114	115	229
	Kecske . . . . .	10	—	10	—	—	—	10	—	10	—	10	59	58	117	59	58	117
	Kerek . . . . .	54	—	54	—	—	—	54	—	54	—	54	327	315	642	328	317	645
	Kilátás . . . . .	5	—	5	—	—	—	5	—	5	—	5	18	14	32	18	14	32
	Kis-Czelli . . . . .	88	—	88	—	—	—	88	—	88	4	92	462	503	965	463	502	965
	Kis-Korona . . . . .	62	—	62	—	2	2	62	2	64	—	64	979	998	1977	981	1005	1986
	Kórház . . . . .	29	—	29	1	—	1	30	—	30	—	30	329	322	651	327	322	649
	Körte . . . . .	14	—	14	—	—	—	14	—	14	—	14	32	38	70	32	38	70
	Kulcsár . . . . .	1	—	1	—	—	—	1	—	1	—	1	22	22	44	22	22	44
	Lajos . . . . .	204	—	204	—	3	3	204	3	207	—	207	2794	2978	5772	2806	3014	5820
Laktanya . . . . .	21	—	21	1	—	1	22	—	22	—	22	231	240	471	238	246	484	
Lelkész . . . . .	11	—	11	—	—	—	11	—	11	—	11	55	56	111	55	56	111	
Majláth . . . . .	51	—	51	—	—	—	51	—	51	—	51	242	229	471	242	231	473	
Matróz . . . . .	7	—	7	—	—	—	7	—	7	—	7	280	281	561	280	281	561	
Meggyfa . . . . .	3	—	3	—	—	—	3	—	3	—	3	111	117	228	111	117	228	
Miklós . . . . .	35	—	35	—	—	—	35	—	35	—	35	315	308	623	314	306	620	
Mókus . . . . .	12	—	12	—	—	—	12	—	12	—	12	241	239	480	242	241	483	
Nád . . . . .	3	—	3	—	—	—	3	—	3	—	3	28	27	55	29	27	56	
Ó-Budai-rakpart . . . . .	8	—	8	1	1	2	9	1	10 <sup>1)</sup>	5	15	92	89	181	93	89	182	
Pacsirtamező . . . . .	21	—	21	—	—	—	21	—	21	—	21	161	166	327	166	168	334	
Pacsirta . . . . .	24	—	24	—	—	—	24	—	24	1	25	168	176	344	167	175	342	
Percz . . . . .	3	—	3	—	—	—	3	—	3	1	4	63	62	125	62	61	123	
Polgár . . . . .	9	—	9	1	—	1	10	—	10	—	10	99	129	228	104	138	242	
Polgár-tér . . . . .	6	—	6	—	—	—	6	—	6	—	6	37	35	72	37	35	72	
Raktár . . . . .	13	—	13	—	—	—	13	—	13	—	13	76	84	160	76	84	160	

A be nem épített telkek közt volt lakott: — Von den nicht bebauten Grundstücken waren bewohnt: <sup>1)</sup> 4

2. sz. tábla. (Folytatás.)

Tabelle Nr. 2. (Fortsetzung.)

Körület — Bezirk	Utcza — Gasse	Lakház Wohnhäuser			Egyéb épület Sonst. Gebäude			Épület együtt Gebäude zusam.			Nem épített telkek Nicht bebauete Grundstücke	Főösszegek — Hauptsummen								
		lakott bevolhnt	nem lakott nicht bevolhnt	összesen zusammen	lakott bevolhnt	nem lakott nicht bevolhnt	összesen zusammen	lakott bevolhnt	nem lakott nicht bevolhnt	összesen zusammen		rendes lakosság Wohnbevölkerung			tényleges népes- ség Factische Bevölke- rung					
												férfi Männ.	nő Frauen	összesen zusam.	férfi Männ.	nő Frauen	összesen zusam.			
		a telkek összesen Grundstücke zus.	összesen zusammen	összesen zusammen	összesen zusammen	összesen zusammen	összesen zusammen	összesen zusammen	összesen zusammen	összesen zusammen		összesen zusammen	összesen zusammen	összesen zusammen	összesen zusammen	összesen zusammen	összesen zusammen			
III Beltelek — Intravillan	Remete-dűlő . . . . .	2	—	2	—	—	—	2	—	2	—	2	6	6	12	6	6	12		
	Repkény . . . . .	11	—	11	—	—	—	11	—	11	1	12	40	54	94	40	54	94		
	Seregély . . . . .	4	—	4	—	—	—	4	—	4	—	4	24	24	48	24	24	48		
	Serföző . . . . .	7	—	7	—	—	—	7	—	7	—	7	70	78	148	70	80	150		
	Solymári . . . . .	20	—	20	—	—	—	20	—	20	—	20	137	136	273	137	136	273		
	Sorompó . . . . .	1	—	1	—	—	—	1	—	1	—	1	25	17	42	25	17	42		
	Szt.-Endrei . . . . .	77	—	77	4	—	4	81	—	81	2	83	878	929	1807	881	930	1811		
	Szél . . . . .	18	—	18	—	—	—	18	—	18	—	18	55	56	111	55	56	111		
	Szép völgy . . . . .	17	—	17	—	—	—	17	—	17	1	18	222	210	432	222	210	432		
	Szentlélek-tér . . . . .	5	—	5	—	—	—	5	—	5	—	5	52	51	103	57	55	112		
	Szöllőkert . . . . .	38	—	38	—	—	—	38	—	38	—	38	291	296	587	290	298	588		
	Szöllőköz . . . . .	4	—	4	—	—	—	4	—	4	—	4	18	16	34	19	16	35		
	Szöllő . . . . .	13	—	13	—	—	—	13	—	13	2	15	72	74	146	74	75	149		
	Tanuló . . . . .	3	—	3	—	—	—	3	—	3	—	3	21	21	42	21	21	42		
	Tavaszi . . . . .	18	—	18	1	—	1	19	—	19	—	19	196	192	388	199	199	398		
	Templom . . . . .	4	—	4	—	1	1	4	1	5	—	5	32	43	75	32	43	75		
	Tél . . . . .	2	—	2	—	—	—	2	—	2	—	2	35	47	82	36	47	83		
Ürömi . . . . .	44	—	44	—	1	1	44	1	45	3	48	365	335	700	365	336	701			
Ürömi köz . . . . .	1	—	1	—	—	—	1	—	1	—	1	5	7	12	5	7	12			
Viador . . . . .	10	—	10	—	—	—	10	—	10	—	10	163	157	320	167	161	328			
Vihar . . . . .	8	—	8	—	—	—	8	—	8	—	8	25	28	53	25	28	53			
Vöröskereszt . . . . .	10	—	10	—	—	—	10	—	10	—	10	152	145	297	152	145	297			
Vörösvári . . . . .	122	—	122	—	—	—	122	—	122	—	122	788	863	1651	785	857	1642			
Zsigmond . . . . .	53	—	53	—	—	—	53	—	53	1	54	472	560	1032	488	567	1055			
Zichy . . . . .	9	—	9	—	—	—	9	—	9	—	9	108	102	210	108	102	210			
<b>Össz. Beltelek</b>	<b>69</b>	<b>1382</b>	<b>1</b>	<b>1383</b>	<b>11</b>	<b>48</b>	<b>59</b>	<b>1398</b>	<b>49</b>	<b>1442</b>	<b>68</b>	<b>1510</b>	<b>13794</b>	<b>14004</b>	<b>27798</b>	<b>14117</b>	<b>14197</b>	<b>28314</b>		
Zus Intravillan																				
Kütelek — Extravillan	Aquincum . . . . .	—	—	—	1	—	1	1	—	1	—	1	2	2	4	2	2	4		
	Bécsi-út . . . . .	15	—	15	1	3	4	16	3	19	—	19	113	99	212	113	100	213		
	Csatárka . . . . .	3	—	3	—	—	—	3	—	3	—	3	7	4	11	7	4	11		
	Filatori . . . . .	25	1	26	—	—	—	25	1	26	—	26	70	65	135	70	65	135		
	Gugerhegy . . . . .	1	—	1	—	1	1	1	1	2	—	2	2	1	3	2	1	3		
	Kis-Czell . . . . .	1	—	1	—	—	—	1	—	1	—	1	3	8	11	3	8	11		
	Lőpormező-dűlő . . . . .	7	—	7	1	—	1	8	—	8	—	8	33	21	54	33	21	54		
	Mátyás hegy . . . . .	13	—	13	—	—	—	13	—	13	—	13	34	30	64	34	30	64		
	Ó-budai-rakpart . . . . .	—	—	—	—	—	—	—	—	—	1 <sup>1)</sup>	1	1	1	2	1	1	2		
	Pálvölgy . . . . .	3	—	3	—	—	—	3	—	3	—	3	25	17	42	25	17	42		
	Remetehegy . . . . .	5	—	5	—	—	—	5	—	5	—	5	9	10	19	9	10	19		
	Remete-dűlő . . . . .	9	—	9	2	—	2	11	—	11	—	11	52	33	85	52	34	86		
	Szemlő hegy . . . . .	31	—	31	—	—	—	31	—	31	—	31	89	74	163	89	74	163		
Szt.-Endrei-út . . . . .	8	—	8	1	1	2	9	1	10	—	10	42	42	84	41	42	83			
Szép völgy . . . . .	7	1	8	—	—	—	7	1	8	—	8	22	22	44	22	22	44			
Tabor-dűlő . . . . .	11	—	11	—	—	—	11	—	11	—	11	34	30	64	34	30	64			

<sup>1)</sup> be nem épített telkek közt volt lakott: — Von den nicht bebauten Grundstücken waren bewohnt: <sup>1)</sup> 1.

Kerület — Bezirk	Utcza — Gasse	Lakház Wohnhäuser			Egyéb épület Sonst. Gebäude			Épület együtt Gebäude zusam.			Főösszegek — Hauptsummen								
		lakott bevoltat	nem lakott nicht bevohat	összesen	lakott bevohat	nem lakott nicht bevohat	összesen	lakott bevohat	nem lakott nicht bevohat	összesen	ho nem épített telek Nicht bebaut Grundstücke	rendes lakosság Wohnbevölkerung			tényleges népes- ség Factische Bevölke- rung				
												a telek összesen Grundstücke zus.	férfi Männ.	nő Frauen	összes. zusam.	férfi Männ.	nő Frauen	összes. zusam.	
		88	1530	5	1535	19	55	74	1519	60	1609								69
	Testvérhegy-dűlő	2	—	2	—	1	1	2	1	3	—	3	7	5	12	7	5	12	
	Viharhegy	3	—	3	—	—	—	3	—	3	—	3	5	4	9	5	4	9	
	Vörösvári-út	2	—	2	2	1	3	4	1	5	—	5	12	13	25	12	13	25	
	Zöldmál	2	—	2	—	—	—	2	—	2	—	2	7	6	13	7	6	13	
	Össz. Kültelek Zus. Extravill.	20	148	4	152	8	7	15	156	11	167	1	168	569	487	1056	568	489	1057
	Kerületi összeg Bezirks-Summe	88	1530	5	1535	19	55	74	1519	60	1609	69	1678	14363	14491	28854	14685	14686	29371
IV. Beltelek — Intravillan	Aranykéz	4	—	4	—	—	—	4	—	4	—	4	121	135	256	118	136	254	
	Bástya	22	—	22	1	—	1	23	—	23	—	23	300	332	632	290	334	624	
	Bécsi	4	—	4	—	—	—	4	—	4	—	4	79	137	216	84	139	223	
	Borz	8	—	8	—	—	—	8	—	8	—	8	138	164	302	137	170	307	
	Cúria	1	—	1	—	—	—	1	—	1	—	1	28	41	69	28	42	70	
	Deák Ferencz	8	—	8	1	—	1	9	—	9	—	9	250	329	579	286	345	631	
	Deák-Ferencz-tér	1	—	1	—	—	—	1	—	1	—	1	30	22	52	29	23	52	
	Duna	11	—	11	—	—	—	11	—	11	—	11	203	225	428	205	233	438	
	Egyetem	7	—	7	1	—	1	8	—	8	—	8	130	175	305	138	180	318	
	Egyetem-tér	2	—	2	—	—	—	2	—	2	—	2	117	109	226	115	107	222	
	Eskü-tér	5	—	5	—	—	—	5	—	5	—	5	57	60	117	57	61	118	
	Ferencz-J.-rakpart.	21	—	21	—	—	—	21	—	21	—	21	655	806	1461	659	814	1473	
	Ferenz-J.-rakparti bódék	1	—	1	—	—	—	1	—	1	18	19	26	9	35	26	9	35	
	Ferencziek-tere	5	—	5	3	—	3	8	—	8	—	8	171	188	359	174	194	368	
	Galamb	1	—	1	—	—	—	1	—	1	—	1	3	7	10	3	7	10	
	Gránátos	6	—	6	3	—	3	9	—	9	—	9	214	308	522	215	315	530	
	Gróf Károlyi	11	—	11	—	—	—	11	—	11	—	11	118	146	264	115	153	268	
	Hal-tér	2	—	2	—	—	—	2	—	2	—	2	22	42	64	24	44	68	
Hajós	8	—	8	—	—	—	8	—	8	—	8	231	244	475	225	246	471		
Havas	6	—	6	—	—	—	6	—	6	—	6	95	134	229	92	137	229		
Hatvani	13	—	13	1	1	2	14	1	15	—	15	401	491	892	397	501	898		
Himző	3	—	3	—	—	—	3	—	3	1	4	13	27	40	12	32	44		
Károly	2	—	2	—	—	—	2	—	2	—	2	8	11	19	8	11	19		
Károly-körút	14	—	14	—	—	—	14	—	14	—	14	253	364	617	248	374	622		
Kalvin-tér	5	—	5	—	—	—	5	—	5	—	5	132	178	310	135	182	317		
Kalap	16	—	16	—	—	—	16	—	16	—	16	338	401	739	338	412	750		
Kecskeméti	12	—	12	—	1	1	12	1	13	—	13	412	479	891	391	485	876		
Képiró	8	—	8	—	—	—	8	—	8	—	8	100	106	206	92	105	197		
Kéményseprő	3	—	3	—	—	—	3	—	3	—	3	68	73	141	72	76	148		
Kigyó-tér	—	—	—	—	2	2	—	2	—	2	—	2	—	—	—	—	—	—	

Kerület — Bezirk	Utcza — Gasse	Lakház Wohnhäuser			Egyéb épület Sonst. Gebäude			Épület együtt Gebäude zusam.			Főösszegek — Hauptsummen								
		lakott becsült	nem lakott nincs becsült	összesen	lakott becsült	nem lakott nincs becsült	összesen	lakott becsült	nem lakott nincs becsült	összesen	rendes lakosság Wohnbevölkerung			tényleges népeség Factische Bevölkerung					
											férfi Männ.	nő Frauen	összes. zusam.	férfi Männ.	nő Frauen	összes. zusam.			
		a tételek összesen Gründstücke zus.																	
IV. Betelek — Intravillan	Kigyó . . . . .	8	—	8	—	—	8	—	8	—	8	194	263	457	191	265	456		
	Kis-híd . . . . .	1	—	1	2	—	2	3	3	—	3	142	98	240	142	116	298		
	Koronaherceg . . . . .	13	—	13	—	—	13	—	13	—	13	441	496	937	441	500	941		
	Korona . . . . .	2	—	2	—	—	2	—	2	—	2	18	25	43	18	25	43		
	Kötő . . . . .	4	1	5	—	—	4	1	5	—	5	83	83	166	81	84	165		
	Kristóf-tér . . . . .	4	—	4	—	1	1	4	1	5	—	5	76	67	143	74	69	143	
	Lakatos . . . . .	2	—	2	—	—	2	—	2	—	2	16	20	36	17	20	37		
	Lipót. . . . .	38	—	38	6	—	6	44	—	44	—	44	756	1143	1899	738	1153	1891	
	Lövész . . . . .	12	—	12	1	—	1	13	—	13	—	13	210	272	482	206	280	486	
	Magyar . . . . .	33	—	33	—	—	33	—	33	1	34	531	599	1130	537	614	1151		
	Mária Valéria . . . . .	4	—	4	—	—	4	—	4	—	4	143	227	370	143	228	371		
	Megyeház . . . . .	8	—	8	—	—	8	—	8	—	8	88	108	196	88	108	196		
	Molnár . . . . .	27	—	27	—	—	27	—	27	—	27	731	832	1563	731	839	1570		
	Muzeum-körút . . . . .	19	—	19	—	—	19	—	19	—	19	381	520	901	381	535	916		
	Papnövelde . . . . .	5	—	5	1	1	2	6	1	7	—	7	173	101	274	171	104	275	
	Petőfi-tér . . . . .	2	—	2	—	—	2	—	2	—	2	59	113	172	60	114	174		
	Reáltanoda . . . . .	12	—	12	—	—	12	—	12	—	12	172	182	354	171	187	358		
	Régi posta . . . . .	11	—	11	—	—	11	—	11	—	11	237	306	543	242	315	557		
	Rostély. . . . .	4	—	4	—	—	4	—	4	—	4	52	55	107	52	54	106		
	Rózsa-tér . . . . .	5	—	5	—	—	5	—	5	—	5	59	76	135	59	76	135		
	Sarkantyús . . . . .	4	—	4	—	—	4	—	4	2	6	69	78	147	69	80	149		
	Sebestyén-tér . . . . .	4	—	4	1	—	1	5	—	5	—	5	82	127	209	79	123	202	
	Sebestyén. . . . .	4	—	4	—	—	4	—	4	—	4	76	83	159	79	90	169		
	Só . . . . .	5	—	5	—	—	5	—	5	2	7	77	104	181	76	103	179		
Sórház . . . . .	2	—	2	—	—	2	—	2	—	2	82	82	164	81	85	166			
Sütő . . . . .	2	—	2	—	—	2	—	2	—	2	41	33	74	42	34	76			
Szarka . . . . .	3	—	3	—	—	3	—	3	—	3	24	36	60	21	36	57			
Szerb. . . . .	9	—	9	1	—	1	10	—	10	—	10	190	257	447	191	262	453		
Szervita-tér . . . . .	7	—	7	—	—	7	—	7	—	7	184	218	402	174	216	390			
Szép . . . . .	4	—	4	—	—	4	—	4	—	4	54	47	101	52	48	100			
Torony . . . . .	1	—	1	—	—	1	—	1	—	1	29	35	64	29	38	67			
Ujvilág . . . . .	21	—	21	3	—	3	24	—	24	—	24	684	553	1237	636	558	1244		
Váci. . . . .	17	—	17	1	1	2	18	1	19	—	19	375	461	836	386	482	868		
Vámház-tér . . . . .	—	—	—	—	—	—	—	—	—	—	—	—	—	—	—	—			
Vámház-körút. . . . .	8	—	8	—	—	8	—	8	—	8	230	335	565	226	334	560			
Városház . . . . .	1	—	1	—	—	1	—	1	—	1	17	29	46	17	29	46			
Városház-tér . . . . .	5	—	5	1	—	1	6	—	6	—	6	226	197	423	229	197	426		
Vigadó-tér . . . . .	1	—	1	—	—	1	—	1	—	1	45	63	108	42	59	101			

Kerület — Bezirk	Utcza — Gasse	Lakház Wohnhäuser			Egyéb épület Sonst. Gebäude			Épület együtt Gebäude zusam.			Főösszegek — Hauptsummen			tényleges népes- ség Factische Bevölker- ung					
		lakott bewohnt	nem lakott nicht bewohnt	összesen zusammen	lakott bewohnt	nem lakott nicht bewohnt	összesen zusammen	lakott bewohnt	nem lakott nicht bewohnt	összesen zusammen	rendes lakosság Wohnbevölkerung			férfi Männ.	nő Frauen	összes. zusam.	férfi Männ.	nő Frauen	összes. zusam.
											a telkek összesen Grundstücke zus.								
											1	2	3						
Zsibárús . . . . .	4	—	4	—	—	—	4	—	4	—	4	93	147	240	92	149	241		
Zöldfa . . . . .	37	—	37	1	—	1	38	—	38	1	39	722	1017	1739	712	1004	1716		
<b>Összesen — Zus. 70</b>	<b>563</b>	<b>1</b>	<b>564</b>	<b>28</b>	<b>7</b>	<b>35</b>	<b>591</b>	<b>8</b>	<b>599</b>	<b>25</b>	<b>624</b>	<b>12575</b>	<b>15231</b>	<b>27806</b>	<b>12579</b>	<b>15480</b>	<b>28059</b>		
V. Beltelek — Intravillan	Akadémia . . . . .	11	—	11	2	—	2	13	—	13	—	13	431	601	1032	429	614	1043	
	Alkotmány . . . . .	9	—	9	4	—	4	13	—	13	1) 3	16	521	440	961	528	452	980	
	Arany János . . . . .	15	—	15	—	—	—	15	—	15	—	15	500	635	1135	494	649	1143	
	Árpád . . . . .	7	—	7	—	—	—	7	—	7	—	7	218	272	490	227	283	510	
	Balaton . . . . .	1	—	1	—	—	—	1	—	1	—	1	12	13	25	12	13	25	
	Bálvány . . . . .	20	—	20	—	—	—	20	—	20	—	20	536	706	1242	534	725	1259	
	Báthory . . . . .	2	—	2	—	—	—	2	—	2	2) 2	4	14	10	24	14	10	24	
	Bécsi . . . . .	2	—	2	—	—	—	2	—	2	—	2	15	24	39	15	23	38	
	Béla . . . . .	4	—	4	1	—	1	5	—	5	—	5	181	211	392	181	231	412	
	Csáky . . . . .	4	—	4	—	—	—	4	—	4	—	4	117	101	218	121	101	222	
	Deák-Ferencz-tér . . . . .	1	—	1	—	—	—	1	—	1	—	1	25	35	60	24	36	60	
	Deák-Ferencz . . . . .	3	—	3	—	—	—	3	—	3	—	3	100	145	245	101	146	247	
	Dorottya . . . . .	11	—	11	1	—	1	12	—	12	—	12	330	428	758	343	431	774	
	Eötvös-tér . . . . .	1	—	1	—	—	—	1	—	1	—	1	22	19	41	21	19	40	
	Erzsébet-tér . . . . .	14	—	14	1	—	1	15	—	15	—	15	422	576	998	424	587	1011	
	Ferencz-József-ak- parti Dunapart . . . . .	—	—	—	1	—	1	1	—	1	3) 3	4	28	5	33	28	5	33	
	Ferencz-József-tér . . . . .	3	—	3	2	—	2	4	5	2	7	—	7	141	204	345	141	206	347
	Felső-rakpart . . . . .	11	—	11	1	—	1	12	1	13	4) 2	15	393	338	731	393	341	734	
	Felső-rakparti Dunapart . . . . .	—	—	—	—	—	—	—	—	—	5) 4	4	9	7	16	9	7	16	
	Fürdő . . . . .	6	—	6	—	—	—	6	—	6	—	6	192	248	440	191	246	437	
Géza . . . . .	3	—	3	—	—	—	3	—	3	—	3	272	280	552	276	285	561		
Gizella-tér . . . . .	5	—	5	—	—	—	5	—	5	—	5	62	80	142	65	87	152		
Gyapjú . . . . .	5	—	5	1	—	1	6	1	7	—	7	95	79	174	95	79	174		
Garam . . . . .	—	—	—	1	—	1	1	—	1	—	1	10	11	21	10	11	21		
Hajnal . . . . .	6	—	6	—	—	—	6	—	6	—	6	163	183	346	159	186	345		
Harminczad . . . . .	3	—	3	—	—	—	3	—	3	—	3	36	44	80	35	44	79		
Hold . . . . .	11	—	11	3	—	3	14	—	14	—	14	405	502	907	395	501	896		
Honvéd . . . . .	—	—	—	1	—	1	1	—	1	6) 1	2	22	29	51	22	30	52		
Ipolyi . . . . .	1	—	1	—	—	—	1	—	1	—	1	51	46	97	51	46	97		
József-tér . . . . .	10	—	10	—	—	—	10	—	10	—	10	257	359	616	260	371	631		

A be nem épített telkek közt volt lakott: — Von den nicht bebauten Grundstücken waren bewohnt:

1) 2, 2) 2, 3) 3, 4) 2, 5) 4, 6) 1.

2. sz. tábla. (Folytatás.)

Tabelle Nr. 2. (Fortsetzung.)

Kertület — Bezirk	Utcza — Gasse	Lakház Wohnhäuser			Egyéb épület Sonst. Gebäude			Épület együtt Gebäude zusam.			A telkek összesen Grundstücke zus.	Főösszegek — Hauptsummen							
		lakott bewohnt	nem lakott nicht bewohnt	összesen zusammen	lakott bewohnt	nem lakott nicht bewohnt	összesen zusammen	lakott bewohnt	nem lakott nicht bewohnt	összesen zusammen		rendes lakosság Wohnbevölkerung			tényleges népes- ség Factische Bevölke- rung				
												férfi Männ.	nő Frauen	összesen zusam.	férfi Männ.	nő Frauen	összesen zusam.		
													1	2	3	4	5	6	
	Kálmán . . . . .	5	—	5	1	—	1	6	—	6 <sup>1)</sup>	3	9	166	158	324	161	160	321	
	Kárpát . . . . .	6	—	6	1	—	1	7	—	7	—	7	265	236	501	263	235	498	
	Katona József . . . . .	7	—	7	—	—	—	7	—	7 <sup>2)</sup>	1	8	311	219	530	311	220	531	
	Klotild . . . . .	4	—	4	—	—	—	4	—	4 <sup>3)</sup>	1	5	87	72	159	83	72	155	
	Koháry . . . . .	2	—	2	—	—	—	2	—	2	—	2	42	33	80	42	40	82	
	Lipót-körút . . . . .	11	1	12	1	—	1	12	1	13	—	13	626	722	1348	623	734	1357	
	Lipót-tér . . . . .	2	—	2	1	—	1	3	—	3	—	3	40	44	84	38	45	83	
	Mária-Valéria . . . . .	5	—	5	—	—	—	5	—	5	—	5	154	220	374	156	234	390	
	Markó . . . . .	1	—	1	4	—	4	5	—	5	1	6	51	45	96	51	45	96	
	Marokkói . . . . .	1	—	1	—	—	—	1	—	1	—	1	23	36	59	23	36	59	
	Mérleg . . . . .	4	—	4	—	—	—	4	—	4	—	4	74	112	186	72	111	183	
	Nádor . . . . .	44	—	44	5	—	5	49	—	49	1	50	2093	1894	3987	2195	1948	4143	
	Nagykorona . . . . .	26	—	26	—	—	—	26	—	26	—	26	805	1064	1869	802	1080	1882	
	Névtelen . . . . .	1	—	1	—	—	—	1	—	1	—	1	5	3	8	5	3	8	
	Pannónia . . . . .	4	2	6	—	—	—	4	2	6	—	6	83	63	146	82	63	145	
	Rudolf-rakpart . . . . .	2	—	2	2	—	2	4	—	4	—	4	109	199	308	106	204	310	
	Rudolf-rakparti Dunapart . . . . .	1	—	1	1	—	1	2	—	2 <sup>4)</sup>	2	4	4	7	11	4	7	11	
	Sas . . . . .	21	—	21	—	—	—	21	—	21	—	21	360	483	843	356	502	858	
	Sétatér . . . . .	5	—	5	—	—	—	5	—	5	—	5	156	170	326	160	176	336	
	Sólyom . . . . .	4	—	4	—	—	—	4	—	4	—	4	178	219	397	176	231	407	
	Szalay . . . . .	1	—	1	—	—	—	1	—	1	—	1	4	3	7	4	3	7	
	Széchenyi-tér . . . . .	4	—	4	1	—	1	5	—	5	—	5	137	139	276	139	146	285	
	Széchenyi . . . . .	5	—	5	1	—	1	6	—	6	—	6	238	292	530	242	305	547	
	Szemere . . . . .	1	—	1	1	—	1	2	—	2	—	2	45	57	102	45	60	105	
	Sziget . . . . .	4	—	4	—	—	—	4	—	4 <sup>5)</sup>	1	5	28	24	52	30	24	54	
	Tükör . . . . .	4	—	4	—	—	—	4	—	4	—	4	228	324	552	227	330	557	
	Vadász . . . . .	19	1	20	1	—	1	20	1	21	—	21	650	665	1315	647	685	1332	
	Váci-körút . . . . .	37	—	37	—	—	—	37	—	37	1	38	1477	1898	3375	1477	1943	3420	
	Váci-út . . . . .	20	—	20	1	1	2	21	1	22 <sup>6)</sup>	5	27	1060	927	1987	1066	937	2003	
	Vigadó-tér . . . . .	—	—	—	1	1	2	1	1	2	—	2	32	50	82	33	53	86	
	Visegrádi . . . . .	13	—	13	—	—	—	13	—	13	—	13	723	631	1354	728	639	1367	
	Wurm . . . . .	2	—	2	—	—	—	2	—	2	—	2	158	254	412	159	258	417	
	Zoltán . . . . .	7	—	7	—	—	—	7	—	7	—	7	116	149	265	119	155	274	
	Zrinyi . . . . .	6	—	6	—	—	—	6	—	6	—	6	167	171	338	164	172	336	
	<b>Össz. Beltelek</b>																		
	Zus. Intravillan	64	448	4	452	40	6	46	488	10	498	31	529	16275	18219	34494	16387	18621	35008

A be nem épített telkek közt volt lakott: — Von den nicht bebauten Grundstücken waren bewohnt:

1) 3, 2) 1, 3) 1, 4) 2, 5) 1, 6) 4.



2. sz. tábla. (Folytatás.)

Tabelle Nr. 2. (Fortsetzung.)

Kerület — Bezirk	Utcza — Gasse	Lakház Wohnhäuser			Egyéb épület Sonst. Gebäude			Épület együtt Gebäude zusam.			Főösszegek — Hauptsummen							
		lakott bewohnt	nem lakott nicht bewohnt	összesen zusammen	lakott bewohnt	nem lakott nicht bewohnt	összesen zusammen	lakott bewohnt	nem lakott nicht bewohnt	összesen zusammen	his nem épített telkek Nicht bebauete Grundstücke	rendes lakosság Wohnbevölkerung			tényleges népes- ség Factische Bevölke- rung			
												a telkek összesen Grundstücke zus.	férfi Männ.	nő Frauen	összesen zusam.	férfi Männ.	nő Frauen	összesen zusam.
		36	3	39	899	948	1842	903	948	1851								
VI. B. Beltelek — Intravillan	Andrássy-út. . . . .	65	—	65	4	—	4	67	—	67	—	67	1407	2253	3660	1414	2301	3715
	Aradi. . . . .	35	—	35	1	—	1	36	—	36	3	39	899	948	1842	903	948	1851
	Aréna-út . . . . .	7	—	7	—	—	—	7	—	7	8	15	42	47	89	42	47	89
	Bajza. . . . .	27	—	27	—	—	—	27	—	27 <sup>1)</sup>	4	31	661	682	1343	677	689	1366
	Bajnok. . . . .	25	—	25	—	—	—	25	—	25 <sup>2)</sup>	6	31	1052	986	2038	1044	989	2033
	Bulesú. . . . .	8	—	8	—	1	1	8	1	9	5	14	133	116	249	133	116	249
	Bulyovszky. . . . .	10	1	11	—	—	—	10	1	11	18	29	45	70	115	47	70	117
	Csengery. . . . .	27	—	27	1	—	1	28	—	28 <sup>3)</sup>	9	37	927	1037	1964	927	1048	1975
	Dalnok. . . . .	15	—	15	—	—	—	15	—	15	9	24	328	319	647	333	319	652
	Dévai. . . . .	6	—	6	—	—	—	6	—	6	11	17	106	98	204	105	98	203
	Déliabáb. . . . .	13	—	13	—	—	—	13	—	13	—	13	59	106	165	59	106	165
	Eötvös. . . . .	40	—	40	—	—	—	40	—	40 <sup>4)</sup>	9	49	1045	1188	2233	1035	1203	2238
	Épreskert. . . . .	16	—	16	1	—	1	17	—	17	14	31	448	366	814	452	368	820
	Felső erdősor. . . . .	31	—	31	—	—	—	31	—	31 <sup>5)</sup>	4	35	1146	1163	2309	1152	1189	2341
	Hunyady-tér. . . . .	10	—	10	—	—	—	10	—	10	1	11	459	561	1020	454	568	1022
	Izabella. . . . .	22	—	22	—	1	1	22	1	23 <sup>6)</sup>	19	42	627	673	1300	640	683	1323
	Kemnitzer. . . . .	16	—	16	—	—	—	16	—	16 <sup>7)</sup>	2	18	412	492	904	417	498	915
	Kis János. . . . .	4	—	4	—	—	—	4	—	4	—	4	61	88	149	61	92	153
	Király. . . . .	20	—	20	—	—	—	20	—	20	—	20	652	783	1435	661	807	1468
	Kmety. . . . .	4	—	4	—	—	—	4	—	4 <sup>8)</sup>	3	7	110	125	235	109	126	235
	Külső-Váci-út. . . . .	4	—	4	3	1	4	7	1	8	—	8	90	99	189	90	99	189
	Lehel. . . . .	17	—	17	1	—	1	18	—	18 <sup>9)</sup>	8	26	608	513	1121	609	515	1124
	Lendvay. . . . .	11	—	11	—	—	—	11	—	11 <sup>10)</sup>	3	14	44	69	113	44	69	113
	Lőportár. . . . .	10	—	10	—	—	—	10	—	10	5	15	172	172	344	171	172	343
	Lövölde-tér. . . . .	3	—	3	—	—	—	3	—	3	—	3	56	97	153	58	103	161
	Nagy-János. . . . .	33	—	33	1	—	1	34	—	34	3	37	336	435	771	331	431	762
	Podmaniczky. . . . .	24	—	24	—	—	—	24	—	24	13	37	638	743	1381	637	754	1391
	Rózsa. . . . .	50	—	50	1	—	1	51	—	51 <sup>11)</sup>	2	53	1513	1466	2979	1510	1476	2986
	Szabolcs-köz. . . . .	1	—	1	—	—	—	1	—	1	—	1	37	28	65	37	28	65
	Sziv. . . . .	53	—	53	1	—	1	54	—	54	3	57	1502	1555	3057	1496	1571	3067
	Szondy. . . . .	54	—	54	—	1	1	54	1	55	20	75	1996	1899	3895	2001	1911	3912
	Szabolcs. . . . .	23	—	23	—	1	1	23	1	24	6	30	1262	1119	2381	1273	1120	2393
	Szegfű. . . . .	4	—	4	—	—	—	4	—	4	—	4	74	79	153	75	80	155
Teréz-körút. . . . .	21	—	21	4	1	5	25	1	26 <sup>12)</sup>	4	30	1071	1410	2481	1046	1432	2478	
Városligeti fasor. . . . .	2	—	2	—	—	—	2	—	2	—	2	7	6	13	7	6	13	
Vörösmarty. . . . .	26	—	26	4	1	5	30	1	31	8	39	634	688	1322	637	694	1331	
<b>Össz. Beltelek B.</b> <i>Zus. Intravillan</i> <sup>36</sup>	<b>735</b>	<b>1</b>	<b>736</b>	<b>22</b>	<b>7</b>	<b>29</b>	<b>757</b>	<b>8</b>	<b>765</b>	<b>200</b>	<b>965</b>	<b>20659</b>	<b>22473</b>	<b>43132</b>	<b>20694</b>	<b>22726</b>	<b>43410</b>	

A be nem épített telkek közt volt lakott: — Von den nicht bebauten Grundstücken waren bewohnt:

1) 1, 2) 1, 3) 2, 4) 1, 5) 1, 6) 2, 7) 1, 8) 1, 9) 1, 10) 1, 11) 1, 12) 2.

Kerület — Bezirk	Utcza — Gasse	Lakház Wohnhäuser			Egyéb épület Sonst. Gebäude			Épület együtt Gebäude zusam.			Főösszegek — Hauptsummen								
		lakott bewohnt	nem lakott nicht bewohnt	ÖSSZESEN zusammen	lakott bewohnt	nem lakott nicht bewohnt	ÖSSZESEN zusammen	lakott bewohnt	nem lakott nicht bewohnt	ÖSSZESEN zusammen	a nem épített telkek Nicht bebauté Grundstücke	a telkek összesen Grundstücke zus.	rendes lakosság Wohnbevölkerung			tényleges népes- ség Factische Bevölke- rung			
													férfi Männ.	nő Frauen	összesen zusam.	férfi Männ.	nő Frauen	összesen zusam.	
																1	2	3	4
VI. Kültelek — Extravillan	Amerikai-út . . . . .	8	—	8	—	—	—	8	—	8	—	8	18	19	37	18	19	37	
	Angyalföld . . . . .	106	—	106	2	—	2	108	—	108	1)	109	928	875	1803	927	878	1805	
	Aréna-út . . . . .	1	—	1	—	—	—	1	—	1	—	1	51	39	90	51	39	90	
	Erzsébet-út . . . . .	16	1	17	—	—	—	16	1	17	—	17	77	62	139	78	62	140	
	Hajcsár-út . . . . .	11	—	11	4	—	4	15	—	15	—	15	385	335	720	385	337	722	
	Hermina-út . . . . .	10	—	10	1	—	1	11	—	11	—	11	66	72	138	66	71	137	
	Hungária-út . . . . .	37	—	37	7	—	7	44	—	44	—	44	465	451	916	465	449	914	
	Külső vaczi-út . . . . .	39	—	39	1	—	1	40	—	40	2)	41	870	727	1597	892	741	1633	
	Lipót-út . . . . .	1	—	1	—	—	—	1	—	1	—	1	4	4	8	4	4	8	
	Lőportár-dűlő . . . . .	37	—	37	3	—	3	40	—	40	—	40	1426	1115	2541	1428	1125	2553	
	Órdög árok mellett . . . . .	7	—	7	—	—	—	3	10	—	10	—	46	33	79	46	33	79	
	Szabolcs . . . . .	—	—	—	5	—	5	5	—	5	—	5	78	53	131	78	54	132	
	Tüzér . . . . .	1	—	1	—	—	—	1	—	1	—	1	2	7	9	2	7	9	
	Városliget . . . . .	15	—	15	8	8	16	23	8	31	2)	33	85	96	181	88	101	189	
<b>Össz. Kültelek — Zus. Extravill.</b>	<b>14</b>	<b>289</b>	<b>1 290</b>	<b>34</b>	<b>8</b>	<b>42</b>	<b>923</b>	<b>9</b>	<b>332</b>	<b>4</b>	<b>336</b>	<b>4501</b>	<b>3888</b>	<b>8389</b>	<b>4528</b>	<b>3920</b>	<b>8448</b>		
<b>Kerületi összeg — Bezirks-Summe</b>	<b>74</b>	<b>1510</b>	<b>2 1512</b>	<b>67</b>	<b>17</b>	<b>84</b>	<b>1571</b>	<b>19</b>	<b>1596</b>	<b>210</b>	<b>1806</b>	<b>41884</b>	<b>45762</b>	<b>87646</b>	<b>42083</b>	<b>46451</b>	<b>88534</b>		
VII. A. Beltelek — Intravillan	Akácza . . . . .	54	—	54	—	—	—	54	—	54	—	54	1687	1523	3210	1686	1544	3230	
	Csányi . . . . .	9	—	9	—	—	—	9	—	9	1	10	405	392	797	409	399	808	
	Dob . . . . .	52	—	52	1	—	1	53	—	53	—	53	2518	2536	5054	2529	2581	5110	
	Dohány . . . . .	30	—	30	—	1	1	30	1	31	1)	32	1172	1181	2353	1188	1210	2398	
	Erzsébet-körút . . . . .	21	—	21	—	—	—	21	—	21	5)	26	1060	1319	2379	1037	1359	2396	
	István-tér . . . . .	14	—	14	—	—	—	14	—	14	2	16	770	809	1579	770	828	1598	
	Holló . . . . .	12	—	12	—	—	—	12	—	12	1)	13	452	447	899	456	460	916	
	Klauzál . . . . .	27	—	27	1	—	1	28	—	28	—	28	933	912	1845	941	928	1869	
	Kertész . . . . .	22	—	22	2	—	2	24	—	24	2	26	1054	1079	2133	1055	1086	2141	
	Kazinczy . . . . .	42	—	42	3	—	3	45	—	45	—	45	1307	1270	2577	1322	1286	2608	
	Károly-körút . . . . .	9	—	9	—	—	—	9	—	9	—	9	439	523	962	429	543	972	
	Kerepesi-út . . . . .	16	—	16	1	—	1	17	—	17	—	17	607	749	1356	621	766	1387	
	Király . . . . .	25	—	25	—	—	—	25	—	25	—	25	1616	1740	3356	1665	1776	3441	
	Kisdiófa . . . . .	14	—	14	—	—	—	14	—	14	—	14	423	440	863	420	448	868	
Nagydiófa . . . . .	28	—	28	—	—	—	28	—	28	—	28	760	736	1496	769	744	1513		
Nyár . . . . .	21	—	21	1	—	1	22	—	22	—	22	440	465	905	444	481	925		
Rombach . . . . .	10	—	10	1	—	1	11	—	11	1	12	735	780	1515	743	797	1540		
Sip . . . . .	19	—	19	1	—	1	20	—	20	1	21	645	603	1248	645	616	1261		
Valero . . . . .	4	—	4	—	—	—	4	—	4	—	4	74	91	165	76	92	168		
Wesselényi . . . . .	21	—	21	—	—	—	21	—	21	1	22	501	474	975	507	484	991		
<b>Össz. Beltelek A. Zus. Intravillan</b>	<b>20</b>	<b>450</b>	<b>450</b>	<b>11</b>	<b>1</b>	<b>12</b>	<b>461</b>	<b>1</b>	<b>462</b>	<b>15</b>	<b>477</b>	<b>17628</b>	<b>18069</b>	<b>35697</b>	<b>17712</b>	<b>18428</b>	<b>36140</b>		

A be nem épített telkek közt volt lakott: — Von den nicht bebauten Grundstücken waren bewohnt:

1) 1, 2) 1, 3) 2, 4) 1, 5) 2, 6) 1.

Kerület — Bezirk	Lakház Wohnhäuser			Egyéb épület Sonst. Gebäude			Épület együtt Gebäude zusam.			Főösszegek — Hauptsummen								
	lakott bewohnt	nem lakott nicht bewohnt	ÖSSZESEN zusammen	lakott bewohnt	nem lakott nicht bewohnt	ÖSSZESEN zusammen	lakott bewohnt	nem lakott nicht bewohnt	ÖSSZESEN zusammen	Be nem épített telkek Nicht bebaut. Grundstücke	rendes lakosság Wohnbevölkerung			tényleges népes- ség Factische Bevölke- rung				
											a telkek összesen Grundstücke zus.	férfi Männ.	nő Frauen	összesen zusam.	férfi Männ.	nő Frauen	összesen zusam.	
																		Uteza — Gasse
Almássy . . . . .	3	—	3	—	—	—	3	—	3	—	3	62	63	125	60	62	122	
Almássy-tér . . . . .	10	—	10	—	—	—	10	—	10 <sup>1)</sup>	7	17	425	427	852	430	440	870	
Alsó erdősor . . . . .	16	—	16	2	—	2	18	—	18	—	18	921	1025	1946	928	1039	1967	
Alpár . . . . .	1	—	1	—	—	—	1	—	1	—	1	3	3	6	3	3	6	
Aréna-út . . . . .	11	—	11	1	—	1	12	—	12	10	22	174	188	362	179	192	371	
Amazon . . . . .	5	—	5	—	—	—	5	—	5	—	5	192	164	356	195	168	363	
Barcsay . . . . .	4	—	4	—	—	—	4	—	4	8	12	264	267	531	270	267	537	
Bethlen . . . . .	1	—	1	—	—	—	1	—	1	2	3	9	7	16	9	7	16	
Bethlen-tér . . . . .	2	—	2	2	—	2	4	—	4	—	4	120	134	254	120	134	254	
Csengery . . . . .	22	—	22	—	—	—	22	—	22	—	22	1126	1185	2311	1121	1200	2321	
Cserhát . . . . .	10	1	11	—	—	—	10	1	11	9	20	282	243	525	287	246	533	
Csőmőri-út . . . . .	15	—	15	2	—	2	17	—	17 <sup>2)</sup>	5	22	413	428	841	417	435	852	
Damjanich . . . . .	40	1	41	4	—	4	44	1	45	4	49	534	772	1306	536	788	1324	
Dembinszky . . . . .	3	—	3	—	—	—	3	—	3	—	3	26	18	44	26	18	44	
Dob . . . . .	39	—	39	2	—	2	41	—	41	—	41	1892	1796	3688	1910	1814	3724	
Dohány . . . . .	22	—	22	3	—	3	25	—	25	4	29	827	842	1669	829	858	1687	
Elemér . . . . .	4	—	4	—	—	—	4	—	4	—	4	15	12	27	16	13	29	
Erzsébet-körút . . . . .	13	—	13	1	—	1	14	—	14	10	24	502	672	1174	503	687	1190	
Garay-tér . . . . .	6	—	6	—	—	—	6	—	6	8	14	118	125	243	115	128	243	
Garay . . . . .	2	—	2	—	—	—	2	—	2	1	3	17	17	34	17	18	35	
Hársfa . . . . .	41	—	41	1	—	1	42	—	42	4	46	1977	1981	3958	1981	2011	3992	
Hernád . . . . .	1	—	1	—	—	—	1	—	1	2	3	6	2	8	6	2	8	
Huszár . . . . .	6	—	6	—	—	—	6	—	6	—	6	223	263	486	220	269	489	
István-út . . . . .	26	—	26	—	—	—	26	—	26	9	35	347	350	697	355	365	720	
Izabella . . . . .	22	—	22	—	—	—	22	—	22	—	22	1177	1173	2350	1173	1187	2360	
Józika . . . . .	13	—	13	—	1	1	13	1	14	—	14	379	387	766	377	390	767	
Kerepesi-út . . . . .	19	1	20	—	—	—	19	1	20	—	20	498	543	1041	502	554	1056	
Király . . . . .	20	—	20	—	—	—	20	—	20	—	20	746	751	1497	741	759	1500	
Lövölde-tér . . . . .	1	—	1	—	—	—	1	—	1	—	1	39	37	76	40	40	80	
Miksa . . . . .	5	—	5	—	—	—	5	—	5	7	12	147	150	297	142	152	294	
Munkás . . . . .	8	—	8	—	—	—	8	—	8 <sup>3)</sup>	2	10	358	365	723	361	367	728	
Murányi . . . . .	17	—	17	1	—	1	18	—	18	1	19	330	350	680	330	356	686	
Nefelejts . . . . .	25	1	26	—	—	—	25	1	26 <sup>4)</sup>	29	55	726	759	1485	725	786	1511	
Óvoda . . . . .	4	—	4	—	—	—	4	—	4	6	10	103	105	208	97	103	200	
Peterdy . . . . .	2	—	2	—	—	—	2	—	2	—	2	22	16	38	22	16	38	
Rottenbiller . . . . .	40	—	40	8	—	8	48	—	48	4	52	1400	1457	2857	1455	1501	2956	
Rózsa . . . . .	33	—	33	2	—	2	35	—	35	—	35	1094	1122	2216	1093	1139	2232	
Sajó . . . . .	1	—	1	—	—	—	1	—	1	—	1	15	6	21	15	7	22	

A be nem épített telkek közt volt lakott: — Von den nicht bebauten Grundstücken waren bewohnt:

1) 2, 2) 1, 3) 2, 4) 5.



2. sz. tábla. (Folytatás.)

Tabelle Nr. 2. (Fortsetzung.)

Kertlet — Bezirk	Utcza — Gasse	Lakház Wohnhäuser			Egyéb épület Sonst. Gebäude			Épület együtt Gebäude zusam.			Főösszegek — Hauptsummen														
		lakott bepöhlnt	nem lakott nicht beböhlnt	összesen zusammen	lakott bepöhlnt	nem lakott nicht beböhlnt	összesen zusammen	lakott bepöhlnt	nem lakott nicht beböhlnt	összesen zusammen	Be nem épített telkek Nicht bebauten Grundstücke	rendes lakosság Wohnbevölkerung			tényleges népeség Factische Bevölkerung										
												a telkek összesen Grundstücke zus.	férfi Männ.	nő Frauen	összes. zusam.	férfi Männ.	nő Frauen	összes. zusam.							
		Be nem épített telkek Nicht bebauten Grundstücke	férfi Männ.	nő Frauen	összes. zusam.	férfi Männ.	nő Frauen	összes. zusam.																	
VIII. A. Beltelek — Intravillan	Békkocsis . . . . .	1	—	1	—	—	—	1	—	1	—	1	17	22	39	17	23	40							
	Békés . . . . .	3	—	3	—	—	—	3	—	3	—	3	171	153	324	170	152	322							
	Eszterházy . . . . .	16	—	16	3	1	4	19	1	20	2	22	277	337	614	272	343	615							
	Flór . . . . .	1	—	1	—	—	—	1	—	1	—	1	23	28	51	21	29	50							
	Gyöngytyúk . . . . .	11	—	11	—	—	—	11	—	11	—	11	812	760	1574	808	766	1574							
	József . . . . .	25	—	25	2	—	2	27	—	27	<sup>1)</sup> 1	28	562	603	1165	551	615	1166							
	József-körút . . . . .	22	—	22	1	—	1	23	—	23	<sup>2)</sup> 16	39	801	951	1752	801	952	1753							
	Kerepesi-út . . . . .	10	—	10	4	—	4	14	—	14	—	14	430	647	1077	465	665	1130							
	Kis-Salétrom . . . . .	1	—	1	—	—	—	1	—	1	—	1	9	23	32	9	23	32							
	Kőfaragó . . . . .	9	—	9	—	—	—	9	—	9	—	9	266	303	569	261	308	569							
	Kölcsey . . . . .	2	—	2	—	—	—	2	—	2	—	2	76	67	143	75	67	142							
	Mária . . . . .	28	—	28	2	—	2	30	—	30	3	33	920	994	1914	912	1005	1917							
	Muzeum . . . . .	7	—	7	—	—	—	7	—	7	1	8	121	156	277	116	159	275							
	Muzeum-körút . . . . .	2	—	2	3	—	3	5	—	5	—	5	209	270	479	212	276	488							
	Pál . . . . .	4	—	4	1	—	1	5	—	5	—	5	133	169	302	119	169	288							
	Rökk Szilárd . . . . .	38	—	38	1	—	1	39	—	39	1	40	1204	1205	2409	1240	1221	2461							
	Sándor főhg.-tér . . . . .	1	—	1	—	—	—	1	—	1	—	1	149	130	279	149	130	279							
Sándor főherczeg . . . . .	31	—	31	1	—	1	32	—	32	<sup>3)</sup> 1	33	1053	1173	2226	1039	1206	2245								
Stáció . . . . .	40	—	40	—	—	—	40	—	40	—	40	820	938	1758	813	967	1780								
Szentkirályi . . . . .	23	—	23	6	—	6	29	—	29	—	29	766	834	1600	767	836	1603								
Stáhlly . . . . .	6	—	6	1	—	1	7	—	7	—	7	197	190	387	196	194	390								
Trefort . . . . .	4	—	4	1	—	1	5	—	5	—	5	49	47	96	49	48	97								
Üllői-út . . . . .	15	—	15	1	—	1	16	—	16	—	16	704	798	1502	689	815	1504								
Vas . . . . .	17	—	17	—	—	—	17	—	17	—	17	527	605	1132	532	622	1154								
Zerge . . . . .	24	—	24	1	—	1	25	—	25	—	25	523	519	1042	506	537	1043								
<b>Össz. Beltelek A.</b> <sup>25</sup> Zus. Intravillan	<b>341</b>	<b>—</b>	<b>341</b>	<b>28</b>	<b>1</b>	<b>29</b>	<b>369</b>	<b>1</b>	<b>370</b>	<b>25</b>	<b>395</b>	<b>10819</b>	<b>11922</b>	<b>22741</b>	<b>10789</b>	<b>12128</b>	<b>22917</b>								
VIII. B. Beltelek — Intravillan	Aggteleki . . . . .	12	—	12	2	1	3	14	1	15	1	16	478	459	937	483	474	957							
	Alföldi . . . . .	2	—	2	1	—	1	3	—	3	11	14	353	65	418	353	66	419							
	Berzsenyi . . . . .	5	—	5	1	—	1	6	—	6	—	6	256	267	523	261	277	538							
	Bezerédj . . . . .	6	—	6	1	1	2	7	1	8	<sup>4)</sup> 1	9	190	186	376	193	191	384							
	Békkocsis . . . . .	15	—	15	1	—	1	16	—	16	1	17	356	334	690	360	346	706							
	Conti . . . . .	37	—	37	—	1	1	37	1	38	2	40	676	671	1347	680	682	1362							
	Csokonay . . . . .	4	—	4	1	—	1	5	—	5	—	5	75	75	150	75	75	150							
	Déry . . . . .	4	—	4	—	—	—	4	—	4	—	4	218	226	444	219	230	449							
Dologház . . . . .	5	—	5	1	—	1	6	—	6	1	7	47	64	111	48	64	112								

A be nem épített telkek közt volt lakott: — Von den nicht bebauten Grundstücken waren bewohnt:

<sup>1)</sup> 1, <sup>2)</sup> 1, <sup>3)</sup> 1, <sup>4)</sup> 1.

Kerület — Bezirk	Utcza — Gasse	Lakház Wohnhäuser			Egyéb épület Sonst. Gebäude			Épület együtt Gebäude zusam.			Ira nem épített telkek Nicht bebauete Grundstücke	Főösszegek — Hauptsummen						
		lakott bevolt	nem lakott nicht bevohnt	ÖSSZESEN zusammen	lakott bevohnt	nem lakott nicht bevohnt	ÖSSZESEN zusammen	lakott bevohnt	nem lakott nicht bevohnt	ÖSSZESEN zusammen		rendes lakosság Wohnbevölkerung			tényleges népes- ség Factische Bevölke- rung			
												férfi Männ.	nő Frauen	összes. zusam.	férfi Männ.	nő Frauen	összes. zusam.	
		a telkek összesen Grundstücke aus:											férfi	nő	összes.	férfi	nő	összes.
VIII. B. Beitelék — Intravillan	Erdélyi . . . . .	16	—	16	—	—	—	16	—	16	—	16	437	396	833	440	400	840
	Fecske . . . . .	27	—	27	1	—	1	28	—	28	—	28	672	639	1311	674	645	1319
	Homok . . . . .	5	—	5	—	—	—	5	—	5 <sup>1)</sup>	1	6	102	74	176	102	74	176
	József . . . . .	47	—	47	1	1	2	48	1	49 <sup>2)</sup>	2	51	1026	999	2025	1037	1022	2059
	József-körút . . .	6	—	6	1	—	1	7	—	7	11	18	189	302	491	196	326	522
	Kalvária-tér . . .	6	—	6	—	—	—	6	—	6	—	6	180	148	328	182	152	334
	Karpfenstein . . .	26	—	26	—	—	—	26	—	26	2	28	521	455	976	526	456	982
	Kender . . . . .	35	—	35	—	—	—	35	—	35	—	35	647	679	1326	652	680	1332
	Kenyérmező . . .	5	—	5	—	—	—	5	—	5	—	5	161	177	338	163	183	346
	Kerepesi-út . . .	20	—	20	—	—	—	20	—	20	—	20	955	1069	2024	971	1107	2078
	Kisfuváros . . . .	10	—	10	—	—	—	10	—	10	—	10	531	492	1023	534	492	1026
	Koszorú . . . . .	23	—	23	—	—	—	23	—	23	—	23	489	431	920	491	435	926
	Köztemetői út . .	29	—	29	—	1	1	29	1	30	2	32	545	494	1039	553	499	1052
	Kőbányai-út . . .	5	—	5	—	—	—	5	—	5	—	5	56	50	106	57	51	108
	Külső stáció . . .	15	—	15	—	—	—	15	—	15	1	16	407	402	809	414	408	822
	Kún . . . . .	1	—	1	2	—	2	3	—	3	3	6	195	177	372	193	176	369
	Légszesz . . . . .	2	—	2	—	—	—	2	—	2	1	3	68	75	143	73	75	148
	Liszt Ferencz . . .	5	—	5	—	—	—	5	—	5	—	5	105	107	212	105	110	215
	Luiza . . . . .	22	—	22	—	—	—	22	—	22	5	27	653	517	1170	648	529	1177
	Luther . . . . .	2	—	2	1	—	1	3	—	3	—	3	71	103	174	73	109	182
Magdolna . . . . .	30	—	30	—	—	—	30	—	30	8	38	559	471	1030	563	482	1045	
Mária-Terézia-tér .	9	—	9	—	—	—	9	—	9	—	9	165	164	329	164	165	329	
Madách . . . . .	35	—	35	1	—	1	36	—	36	—	36	857	724	1581	864	735	1599	
Mátyás-tér . . . .	14	—	14	—	—	—	14	—	14 <sup>3)</sup>	1	15	342	299	641	349	302	651	
Nagyfuváros . . .	23	—	23	—	—	—	23	—	23	—	23	746	740	1486	757	749	1506	
Német . . . . .	40	—	40	—	—	—	40	—	40	—	40	821	791	1612	825	801	1626	
Népszínház . . . .	40	1	41	1	—	1	41	1	42	1	43	1091	1107	2198	1098	1131	2229	
Őr . . . . .	9	—	9	—	—	—	9	—	9	—	9	208	225	433	210	229	439	
Rákóczy-tér . . .	13	—	13	—	—	—	13	—	13	—	13	227	250	477	233	258	491	
Rizó . . . . .	8	—	8	—	—	—	8	—	8	—	8	144	112	256	148	112	260	
Salétrom . . . . .	6	—	6	1	—	1	7	—	7	—	7	115	105	220	115	106	221	
Szilágyi . . . . .	4	—	4	1	—	1	5	—	5	—	5	166	132	298	168	132	300	
Szerdahelyi . . . .	18	—	18	—	—	—	18	—	18	—	18	501	414	915	507	413	920	
Szigetvári . . . .	6	—	6	—	—	—	6	—	6	1	7	100	93	193	101	94	195	
Stáció . . . . .	9	—	9	1	—	1	10	—	10	1	11	193	181	374	201	185	386	
Szűz . . . . .	6	—	6	1	—	1	7	—	7	—	7	190	168	358	193	170	363	

A be nem épített telkek közt volt lakott: — Von den nicht bebauten Grundstücken waren bevohnt:

1) 1, 2) 1, 3) 1.

Kerület — Bezirk	Utcza — Gasse	Lakház Wohnhäuser			Egyéb épület Sonst. Gebäude			Épület együtt Gebäude zusam.			Főösszegek — Hauptsummen								
		lakott bepölyt	nem lakott nicht bewohnt	Összesen zusammen	lakott bepölyt	nem lakott nicht bewohnt	Összesen zusammen	lakott bepölyt	nem lakott nicht bewohnt	Összesen zusammen	rendes lakosság Wohnbevölkerung			tényleges népes- ség Factische Bevölke- rung					
											H. nem épített telék Nicht bebauten Grundstücke	H. telkek összesen Grundstücke zus.			férfi Männ.	nő Frauen	összes. zusam.	férfi Männ.	nő Frauen
		1	2	3															
VIII. B. Belt. — Intrav.	Tavaszmező . . . . .	17	—	17	—	—	—	17	—	17	—	17	346	334	680	350	337	687	
	Teleki-tér . . . . .	19	—	19	—	—	—	19	—	19	1	20	515	437	952	548	443	991	
	Tökölly . . . . .	3	—	3	—	—	—	3	—	3	1	4	265	275	540	275	280	555	
	Ujvásár-tér . . . . .	17	—	17	2	1	3	19	1	20	1	21	1080	1120	2200	1111	1147	2258	
	Vig . . . . .	29	—	29	1	—	1	30	—	30	2	32	769	745	1514	768	756	1524	
	<b>Össz. Beltelek Zus. Intravillan</b>	<b>50</b>	<b>752</b>	<b>1</b>	<b>753</b>	<b>23</b>	<b>6</b>	<b>29</b>	<b>775</b>	<b>7</b>	<b>782</b>	<b>62</b>	<b>844</b>	<b>20059</b>	<b>19020</b>	<b>39079</b>	<b>20304</b>	<b>19361</b>	<b>39665</b>
VIII. C. Beltelek — Intravillan	Balassa . . . . .	6	—	6	—	—	—	6	—	6	—	6	93	74	167	93	74	167	
	Dugonics . . . . .	16	—	16	—	—	—	16	—	16	1	17	282	269	551	281	271	552	
	Futó . . . . .	49	—	49	—	—	—	49	—	49	—	49	1212	1227	2439	1233	1246	2479	
	Gólya . . . . .	45	—	45	—	—	—	45	—	45	—	45	767	783	1550	765	786	1551	
	Hunyady . . . . .	45	—	45	—	—	—	45	—	45	—	45	777	764	1541	780	778	1558	
	Illés . . . . .	27	—	27	—	—	—	27	—	27 <sup>1)</sup>	2	29	562	540	1102	571	544	1115	
	Jázmin . . . . .	11	—	11	—	—	—	11	—	11	14	25	58	65	123	57	65	122	
	József-körút . . . . .	11	—	11	—	—	—	11	—	11	5	16	247	274	521	240	277	517	
	Kalvária . . . . .	22	—	22	—	—	—	22	—	22	3	25	476	430	906	478	433	911	
	Kalvária-tér . . . . .	7	—	7	—	—	—	7	—	7	3	10	204	178	382	207	187	394	
	Kis stáció . . . . .	7	—	7	—	—	—	7	—	7	—	7	168	186	354	171	189	360	
	Kis templom . . . . .	12	—	12	—	—	—	12	—	12	—	12	391	409	800	390	412	802	
	Kisfaludy . . . . .	31	—	31	—	1	1	31	1	32	—	32	727	778	1505	730	793	1523	
	Kemény Zsigmond Kőbányai-út . . . . .	8	—	8	—	—	—	8	—	8	—	8	190	173	363	190	178	368	
	Kőrös . . . . .	22	—	22	—	—	—	22	—	22	—	22	466	418	884	471	428	899	
	Külső stáció . . . . .	20	—	20	—	—	—	20	—	20 <sup>2)</sup>	2	22	488	484	972	490	495	985	
	Losonczy . . . . .	19	—	19	—	—	—	19	—	19 <sup>3)</sup>	2	21	412	375	787	417	379	796	
	Ludoviceum . . . . .	10	—	10	—	—	—	10	—	10	—	10	81	89	170	81	89	170	
	Mária-T. rézia-tér . . . . .	7	—	7	—	—	—	7	—	7	—	7	92	97	189	92	99	191	
Nagy templom . . . . .	26	—	26	1	—	1	27	—	27	—	27	644	640	1284	656	648	1304		
Nap . . . . .	28	—	28	—	—	—	28	—	28	1	29	449	454	903	446	458	904		
Óriás . . . . .	41	—	41	—	—	—	41	—	41	—	41	731	739	1470	735	744	1479		
Orczy . . . . .	11	—	11	—	—	—	11	—	11	2	13	180	184	364	180	185	365		
Örmvölgy . . . . .	24	—	24	—	—	—	24	—	24	3	27	719	593	1312	728	603	1331		
Práter . . . . .	66	—	66	—	—	—	66	—	66	1	67	1456	1348	2804	1461	1359	2820		
Sárkány . . . . .	12	—	12	—	—	—	12	—	12	1	13	211	169	380	213	170	383		
Stáció . . . . .	7	—	7	—	—	—	7	—	7	—	7	111	114	225	111	113	224		

A be nem épített telkek közt volt lakott: — Von den nicht bebauten Grundstücken waren bewohnt:

<sup>1)</sup> 1, <sup>2)</sup> 1, <sup>3)</sup> 1.

Kerület — Bezirk	Utca — Gasse	Lakház Wohnhäuser			Egyéb épület Sonst. Gebäude			Épület együtt Gebäude zusam.			Főösszegek — Hauptsummen							
		lakott beérolt	nem lakott nicht beérolt	összesen ZUSAMMEN	lakott beérolt	nem lakott nicht beérolt	összesen ZUSAMMEN	lakott beérolt	nem lakott nicht beérolt	összesen ZUSAMMEN	rendes lakosság Wohnbevölkerung			tényleges népes- ség Factische Bevölke- rung				
											térft Männ.	nő Frauen	összesen zusam.	térft Männ.	nő Frauen	összesen zusam.		
		Be nem épített telkek Nicht bebauten Grundstücke																
VIII C. Beltelek — Intravillan	Staffenberger . . .	7	—	7	—	—	—	7	—	7	—	7	80	72	152	79	73	152
	Szeszgyár . . .	8	—	8	—	—	—	8	—	8	1	9	148	148	296	152	150	302
	Szigetvári . . .	9	—	9	—	—	—	9	—	9	2	11	134	121	255	135	122	257
	Szigony . . .	29	—	29	—	—	—	29	—	29	2	31	479	439	918	483	440	923
	Tömő . . .	43	—	43	—	—	—	43	—	43	1	44	1192	1106	2298	1196	1115	2311
	Üllői-út . . .	12	—	12	4	—	4	16	—	16	1	17	624	651	1275	624	662	1286
	<b>Össz. Beltelek C.</b> <i>Zus. Intravillan</i>	<b>34</b>	<b>706</b>	<b>—</b>	<b>706</b>	<b>5</b>	<b>1</b>	<b>6711</b>	<b>1</b>	<b>712</b>	<b>47</b>	<b>759</b>	<b>14979</b>	<b>14504</b>	<b>29483</b>	<b>15065</b>	<b>14680</b>	<b>29745</b>
<b>Kerületi összeg</b> <i>Bezirks-Summe</i>	<b>109</b>	<b>1799</b>	<b>—</b>	<b>1800</b>	<b>56</b>	<b>8</b>	<b>64</b>	<b>1855</b>	<b>91864</b>	<b>134</b>	<b>1998</b>	<b>45857</b>	<b>45446</b>	<b>91303</b>	<b>46158</b>	<b>46169</b>	<b>92327</b>	
IX. Beltelek — Intravillan	Angyal . . .	27	—	27	—	—	—	27	—	27	6	33	531	520	1051	537	530	1067
	Bakáts-tér . . .	8	—	8	2	—	2	10	—	10	—	10	211	226	437	213	228	441
	Bakáts . . .	4	—	4	—	—	—	4	—	4	4	8	78	45	123	78	46	124
	Bokréta . . .	31	—	31	—	—	—	31	—	31	3	34	489	511	1000	495	524	1019
	Boráros-tér	—	—	—	—	—	—	—	—	—	1	1	—	—	—	—	—	—
	Calvin-tér . . .	2	—	2	1	—	1	3	—	3	—	3	200	177	377	184	161	365
	Csepel-rakpart . .	13	—	13	1	—	1	14	—	14 <sup>1)</sup>	9	23	387	433	820	389	446	835
	Csillag . . .	10	—	10	—	—	—	10	—	10	—	10	231	277	508	230	278	508
	Czuczor . . .	6	—	6	—	—	—	6	—	6	—	6	186	206	392	192	210	402
	Dandár . . .	3	—	3	1	—	1	4	—	4 <sup>2)</sup>	21	31	98	88	186	98	91	189
	Drégeli . . .	5	—	5	—	—	—	5	—	5 <sup>3)</sup>	7	12	61	61	122	61	62	123
	Ernö . . .	6	1	7	1	1	2	7	2	9	7	16	175	131	306	176	133	309
	Ferencz-körút	24	—	24	1	—	1	25	—	55	6	31	703	772	1475	715	788	1503
	Ferencz-tér . . .	12	—	12	1	—	1	13	—	13	3	16	245	211	456	250	220	470
	Ferencz . . .	31	—	31	—	—	—	31	—	31	1	32	844	801	1645	851	808	1659
	Gát . . .	1	—	1	—	—	—	1	—	1	26	27	4	2	6	4	2	6
	Gyep . . .	41	—	41	1	—	1	42	—	42	8	50	552	700	1252	552	678	1230
Imre . . .	6	—	6	—	—	—	6	—	6	—	6	121	162	283	120	171	291	
Ipar . . .	5	—	5	—	—	—	5	—	5 <sup>4)</sup>	9	14	35	37	72	35	38	73	
Kapisztrán . . .	—	—	—	—	—	—	—	—	—	1	1	—	—	—	—	—	—	
Kinizsi . . .	18	—	18	—	—	—	18	—	18	1	19	246	304	550	246	310	556	
Knezits . . .	11	—	11	3	—	3	14	—	14	—	14	357	432	789	354	434	788	
Liliom . . .	44	—	44	—	—	—	44	—	44	8	52	837	871	1708	838	876	1714	
Lónyay . . .	35	—	35	4	—	4	39	—	39	7	46	1044	1137	2181	1037	1167	2204	
Markotányos . . .	—	—	—	1	—	1	1	—	1	10	11	22	27	49	22	28	50	
Márton . . .	27	—	27	—	—	—	27	—	27	14	41	440	419	859	443	428	871	
Mátyás . . .	1	—	1	—	—	—	1	—	1	—	1	81	76	157	79	78	157	

A be nem épített telkek közt volt lakott: — Von den nicht bebauten Grundstücken waren beérolt:

1) 4, 2) 1, 3) 1, 4) 4.

2. sz. tábla. (Folytatás.)

Tabelle Nr 2. (Fortsetzung.)

Kerület — Bezirk	Utcza — Gasse	Lakház Wohnhäuser			Egyéb épület Sonst. Gebäude			Épület együtt Gebäude zusam.			Főösszegek — Hauptsummen							
		lakott bewohnt	nem lakott nicht bewohnt	ÖSSZESEN zusammen	lakott bewohnt	nem lakott nicht bewohnt	ÖSSZESEN zusammen	lakott bewohnt	nem lakott nicht bewohnt	ÖSSZESEN zusammen	a nem épített telkek Nicht bebauté Grundstücke	rendes lakosság Wohnbevölkerung			tényleges népes- ség Factische Bevölke- rung			
												a telkek ÖSSZESEN Grundstücke zus.	férfi Männ.	nő Frauen	összes. zusam.	férfi Männ.	nő Frauen	összes. zusam.
		47	814	2	816	37	2	39	851	4	855							
XI. Beltelek — Intravillan	Mester . . . . .	44	—	44	2	—	2	46	—	46	6	52	1158	1173	2331	1176	1189	2365
	Páva . . . . .	32	—	32	—	—	—	32	—	32	4	36	594	576	1170	595	582	1177
	Pipa . . . . .	14	—	14	—	—	—	14	—	14	—	14	478	575	1053	464	587	1051
	Ranolder . . . . .	27	—	27	—	—	—	27	—	27	12	39	758	704	1462	776	718	1494
	Rakos . . . . .	9	—	9	—	—	—	9	—	9	—	9	256	290	546	259	291	550
	Remete . . . . .	19	1	20	—	—	—	19	1	20	4	24	345	347	692	348	351	699
	Sóház . . . . .	3	—	3	—	—	—	3	—	3	—	3	94	90	184	100	97	197
	Soroksári-út . . . . .	71	—	71	10	—	10	81	—	81	2	83	2691	2865	5556	2739	2939	5678
	Szvetenay . . . . .	19	—	19	1	—	1	20	—	20 <sup>1)</sup>	10	36	353	380	733	356	385	741
	Telepy . . . . .	4	—	4	—	—	—	4	—	4 <sup>2)</sup>	7	11	45	42	87	44	42	86
	Tinódi . . . . .	1	—	1	—	—	—	1	—	1	5	6	2	2	4	2	2	4
	Tompa . . . . .	21	—	21	—	—	—	21	—	21	5	26	589	569	1158	593	577	1170
	Tűzoltó . . . . .	57	—	57	—	—	—	57	—	57	22	79	901	928	1829	920	945	1865
	Üllői-út . . . . .	44	—	44	4	—	4	48	—	48	2	50	1285	1401	2686	1287	1452	2739
	Vágóhid . . . . .	5	—	5	1	—	1	6	—	6	—	6	72	61	133	77	65	142
	Vámház-körút . . . . .	5	—	5	—	—	—	5	—	5	—	5	120	157	277	120	162	282
Vaskapu . . . . .	—	—	—	—	—	—	—	—	—	4	4	—	—	—	—	—	—	
Védgát . . . . .	8	—	8	2	1	3	10	1	11	3	14	141	125	266	146	130	276	
Vendel . . . . .	18	—	18	—	—	—	18	—	18	5	23	348	343	691	350	349	699	
Viola . . . . .	42	—	42	—	—	—	42	—	42 <sup>3)</sup>	6	48	711	676	1387	715	691	1406	
<b>Össz. Beltelek</b> <i>Zus. Intravillan</i>	47	814	2	816	37	2	39	851	4	855	261	1116	19119	19930	39049	19266	20309	39575
IX. Kútelek — Extravillan	Bárány legelő . . . . .	—	—	—	1	—	1	1	—	1	—	1	1	—	1	1	—	1
	Bikarét . . . . .	1	—	1	—	—	—	1	—	1	—	1	1	1	2	1	1	2
	Ferenczvár, p. udv. . . . .	—	—	—	2	—	2	2	—	2	—	2	95	78	173	96	77	173
	Gubácsi-dűlő . . . . .	—	—	—	1	1	2	1	1	2	—	2	1	2	3	1	2	3
	Gubácsi határút . . . . .	—	—	—	1	—	1	1	—	1	—	1	1	1	2	1	2	3
	Közvágóhid-m. . . . .	—	—	—	1	—	1	1	—	1	—	1	1	1	2	1	2	3
	Külső-Soroksári-út . . . . .	34	—	34	16	—	16	50	—	50	—	50	949	689	1638	979	702	1681
	Külső-üllői út . . . . .	—	—	—	2	—	2	2	—	2	—	2	494	450	944	494	452	946
	Lóverseny dűlő . . . . .	3	—	3	3	—	3	6	—	6 <sup>4)</sup>	3	9	45	24	69	45	25	70
	Névtelen . . . . .	—	—	—	1	—	1	1	—	1	—	1	4	3	7	4	3	7
	Összekötő-hid . . . . .	—	—	—	1	—	1	1	—	1	—	1	8	3	11	9	3	12
	Pékerdő . . . . .	—	—	—	1	—	1	1	—	1	—	1	2	1	3	2	1	3
	Régi temető . . . . .	—	—	—	1	—	1	1	—	1	—	1	—	—	—	—	—	—
	Szemézbánya . . . . .	—	—	—	1	—	1	1	—	1 <sup>5)</sup>	2	3	4	2	6	4	2	6
	Soroksári-út . . . . .	4	—	4	4	1	5	8	1	9 <sup>6)</sup>	1	10	54	51	105	55	51	106
	Soroksári dunaág . . . . .	—	—	—	—	—	—	—	—	—	—	—	1	1	2	2	2	4
Szigetvágány . . . . .	—	—	—	2	—	2	2	—	2 <sup>7)</sup>	1	3	7	3	10	7	3	10	
Szekerész laktanya . . . . .	—	—	—	1	—	1	1	—	1	—	1	2	4	6	2	4	6	
Üllői-út . . . . .	—	—	—	1	2	3	1	2	3 <sup>8)</sup>	1	4	16	10	26	16	10	26	
Vágóhid . . . . .	1	—	1	1	1	2	2	1	3	—	3	6	4	10	6	4	10	
<b>Össz. Kútelek</b> <i>Zus. Extravillan</i>	20	43	—	43	40	6	46	83	6	89	8	97	1692	1330	3022	1726	1346	3072
<b>Kerületi összeg</b> <i>Bezirks-Summe</i>	67	857	2	859	77	8	85	934	10	944	269	1213	20811	21260	42071	20992	21655	42647

A be nem épített telkek közt volt lakott: — Von den nicht bebauten Grundstücken waren bewohnt:

1) 1, 2) 1, 3) 1, 4) 3, 5) 2, 6) 1, 7) 1, 8) 1.

Kerület — Bezirk	Utca — Gasse	Lakház Wohnhäuser			Egyéb épület Sonst. Gebäude			Épület együtt Gebäude zusam.			Főösszegek — Hauptsummen							
		lakott beéhit	nem lakott nicht beéhit	ÖSSZESEN ZUSAMMEN	lakott beéhit	nem lakott nicht beéhit	ÖSSZESEN ZUSAMMEN	lakott beéhit	nem lakott nicht beéhit	ÖSSZESEN ZUSAMMEN	rendes lakosság Wohnbevölkerung			tényleges népes- ség Factische Bevölke- rung				
											térfi Männ.	nő Frauen	összesen zusam.	térfi Männ.	nő Frauen	összesen zusam.		
X. Belső részek — Innerer Theil	Állomás . . . . .	7	—	7	—	—	7	—	7	—	7	104	121	225	108	119	222	
	Alsó vaspálya . . . . .	2	—	2	2	—	2	—	2	—	2	204	201	405	204	201	405	
	Apaffy . . . . .	20	—	20	—	—	—	20	—	20	—	174	159	333	176	161	337	
	Bánya . . . . .	20	—	20	—	—	—	20	—	20	—	217	182	399	215	182	397	
	Bánya-tér . . . . .	5	—	5	2	—	—	2	—	2	—	64	50	114	61	48	109	
	Endre . . . . .	4	—	4	—	—	—	4	—	4	—	20	14	34	20	15	35	
	Felső vaspálya . . . . .	12	—	12	1	—	1	13	—	13	—	265	218	483	262	220	482	
	Fűzér . . . . .	39	—	39	1	1	2	40	1	41	—	595	585	1180	593	586	1179	
	Fűzér-(Külső) . . . . .	5	—	5	—	—	—	5	—	5	—	44	27	71	45	27	72	
	Gyömri-út . . . . .	33	—	33	1	—	1	34	—	34	—	338	336	674	338	337	675	
	Halom . . . . .	11	—	11	—	—	—	11	—	11	—	210	198	408	211	196	407	
	Harmat . . . . .	7	—	7	—	—	—	7	—	7	—	29	31	60	29	30	59	
	Hölgy . . . . .	17	—	17	—	—	—	17	—	17	1	190	232	422	189	236	425	
	Iház . . . . .	3	—	3	—	—	—	3	—	3	—	13	16	29	13	15	28	
	Indóház . . . . .	8	—	8	1	—	1	9	—	9	1	102	71	173	100	70	170	
	Iskola . . . . .	10	—	10	1	—	1	11	—	11	—	62	63	125	62	63	125	
	Iskola-tér . . . . .	2	—	2	—	—	—	2	—	2	—	44	31	75	44	31	75	
	Jászberényi-út . . . . .	30	1	31	1	—	1	31	1	32	—	671	541	1212	676	541	1217	
	Jegenye . . . . .	1	—	1	—	—	—	1	—	1	—	4	2	6	3	2	5	
	Kápolna . . . . .	31	1	32	1	1	2	32	2	34	—	994	466	1260	798	471	1269	
	Kápolna-tér . . . . .	4	—	4	2	—	2	6	—	6	—	87	95	182	87	96	183	
	Kőbányai-út . . . . .	2	—	2	—	—	—	2	—	2	—	9	12	21	9	12	21	
	Kolozsvári . . . . .	9	—	9	—	—	—	9	—	9	—	149	132	281	149	133	282	
	Kúttó-dűlő . . . . .	1	—	1	—	—	—	1	—	1	—	2	5	7	2	5	7	
	Liget . . . . .	17	—	17	—	—	—	17	—	17	—	167	157	324	167	158	325	
	Maglódi-út . . . . .	16	—	16	1	1	2	17	1	18	—	368	305	673	367	305	672	
	Máza . . . . .	9	—	9	—	—	—	9	—	9	—	42	26	68	42	26	68	
	Máza-tér . . . . .	4	—	4	2	—	2	6	—	6	—	58	31	89	73	32	105	
Monori-út . . . . .	1	—	1	—	—	—	1	—	1	—	1	1	2	1	1	2		
Névtelen . . . . .	20	—	20	—	—	—	20	—	20	—	200	196	396	201	197	398		
Ó-hegy . . . . .	77	3	80	7	2	9	84	5	89	6	679	681	1360	678	684	1362		
Sörgár . . . . .	18	—	18	—	1	1	18	1	19	—	165	153	318	164	153	317		
Szállás . . . . .	12	—	12	1	—	1	13	—	13	—	94	53	147	102	52	154		
Újhegy . . . . .	12	—	12	—	—	—	12	—	12	—	77	71	148	77	72	149		
Üllői-út . . . . .	1	—	1	—	—	—	1	—	1	—	9	5	14	9	5	14		
Össz. belső részek Zus. Innerer Theil	35	470	5	475	24	6	30	494	11	505	8	513	6251	5467	11718	6270	5432	11752
X. Nyugdíjtelep Pensionisten Colonie	Festetich-út . . . . .	1	—	1	—	—	1	—	1	—	1	60	72	132	58	70	128	
	Köztemetői-út . . . . .	2	—	2	—	1	1	2	3 <sup>1)</sup>	1	4	40	31	71	40	31	71	
	K.-Kerepesi-út . . . . .	7	—	7	1	—	1	8	—	8 <sup>1)</sup>	1	529	677	1206	542	699	1241	
	Mosonyi . . . . .	1	—	1	3	—	3	4	—	4	—	293	107	400	325	119	444	
	Össz. nyugd.-csop. Zus. Pens. Colonie	4	11	—	11	4	1	5	15	1	16	2	18	922	887	1809	965	919
X. Tisztviselő telep Beamten-Colonie	Család . . . . .	44	1	45	—	—	44	1	45	—	45	152	196	348	155	196	351	
	Delej . . . . .	14	—	14	—	—	14	—	14	—	42	57	99	43	61	104		
	Elnök . . . . .	12	—	12	—	—	12	—	12	—	42	47	89	42	48	90		
	Hédervári . . . . .	41	—	41	—	—	41	—	41	—	152	159	311	151	160	311		

A be nem épített telkek közt volt lakott: — Von den nicht bebauten Grundstücken waren bewohnt:

<sup>1)</sup> 1, <sup>2)</sup> 1, <sup>3)</sup> 1.

2. sz. tábla (Vége.)

Tabelle Nr 2. (Schluss.)

Kerület — Bezirk	Lakház Wohnhäuser									Egyéb épület Sonst. Gebäude			Épület együtt Gebäude zusam.			Főösszegek — Hauptsummen														
	laktól benőhnt			nem laktól nem benőhnt			összesen			laktól benőhnt			nem laktól nem benőhnt			összesen			lakott építet telkek Nicht bebauten Grundstücke			a telkek összesen Grundstücke zus.			rendes lakosság Wohnbevölkerung			tényleges népes- ség Factische Bevölke- rung		
	lakott	benőhnt	összesen	lakott	benőhnt	összesen	lakott	benőhnt	összesen	lakott	benőhnt	összesen	lakott	benőhnt	összesen	lakott	benőhnt	összesen	férfi	nő	összes.	férfi	nő	összes.	férfi	nő	összes.			
	Männ.	Frauen	zusam.	Männ.	Frauen	zusam.	Männ.	Frauen	zusam.	Männ.	Frauen	zusam.	Männ.	Frauen	zusam.	Männ.	Frauen	zusam.	Männ.	Frauen	zusam.	Männ.	Frauen	zusam.	Männ.	Frauen	zusam.			
Utcza — Gasse																														
Honvéd laktanya	—	—	—	1	—	—	1	—	—	1	—	—	1	—	—	1	—	—	4	19	23	4	19	23	4	19	23			
Orczy-út . . . . .	10	—	10	—	—	—	—	—	—	10	—	—	10	—	—	10	—	—	65	79	144	66	82	148	66	82	148			
Rezső-tér . . . . .	7	—	7	—	—	—	—	—	—	7	—	—	7	—	—	7	—	—	40	48	88	42	50	92	42	50	92			
Szabóki . . . . .	47	—	47	—	—	—	—	—	—	47	—	—	47	—	—	47	—	—	168	215	383	167	214	381	167	214	381			
Szapári . . . . .	15	—	15	—	—	—	—	—	—	15	—	—	15	—	—	15	—	—	74	91	165	74	90	164	74	90	164			
Üllői út . . . . .	1	—	1	2	3	5	3	3	6	3	3	6	6	—	—	6	—	—	10	22	32	10	22	32	10	22	32			
Villam . . . . .	11	—	11	—	—	—	—	—	—	11	—	—	11	—	—	11	—	—	31	42	73	30	42	72	30	42	72			
<b>Össz. tisztvis.-tel.</b> <i>Zus. Beamten-Col.</i>	11	202	1	203	3	3	6	205	4	209	—	209	—	—	209	—	—	780	975	1755	784	984	1768	784	984	1768				
Bihari . . . . .	1	—	1	—	—	—	—	—	—	1	—	—	1	—	—	1	—	—	6	2	8	7	2	9	7	2	9			
Czeglédi . . . . .	—	—	—	1	—	—	1	1	—	1	—	—	1	—	—	1	—	—	12	3	15	12	3	15	12	3	15			
Fehérvári-dűlő . . . . .	—	—	—	1	—	—	1	1	—	1	—	—	1	—	—	1	—	—	2	3	5	2	3	5	2	3	5			
Fertő . . . . .	6	—	6	4	—	—	4	10	—	10	—	—	10	—	—	10	—	—	67	36	103	68	37	105	68	37	105			
Marhahajtó-út . . . . .	4	—	4	1	—	—	1	5	—	5	—	—	5	—	—	5	—	—	61	43	104	61	46	107	61	46	107			
Hizláló-tér . . . . .	1	—	1	—	—	—	—	1	—	1	—	—	1	—	—	1	—	—	5	5	10	7	5	12	7	5	12			
Jászberényi-út . . . . .	8	—	8	13	—	—	13	21	—	21	1	—	22	1	—	22	1	—	664	617	1281	661	613	1274	661	613	1274			
Józsefvárosi pályav.	—	—	—	1	—	—	1	1	—	1	—	—	1	—	—	1	—	—	1	3	4	1	3	4	1	3	4			
Józsefv. teh. p. udv.	—	—	—	1	—	—	1	1	—	1	—	—	1	—	—	1	—	—	47	65	112	46	67	113	46	67	113			
Külső-Kerepesi-út . . . . .	8	—	8	6	—	—	6	14	—	14	—	—	14	—	—	14	—	—	209	189	398	212	197	409	212	197	409			
Keresztúri-dűlő . . . . .	1	—	1	1	—	—	1	2	—	2	1	—	2	1	—	2	1	—	3	13	16	13	13	26	13	13	26			
Keresztúri-út . . . . .	2	—	2	—	—	—	—	2	—	2	—	—	2	—	—	2	—	—	7	5	12	7	5	12	7	5	12			
K.-Kőbányai-út . . . . .	5	—	5	19	—	—	19	24	—	24	—	—	24	—	—	24	—	—	661	588	1249	656	593	1249	656	593	1249			
Köztemető-dűlő . . . . .	1	—	1	1	—	—	1	2	—	2	—	—	2	—	—	2	—	—	31	22	53	31	23	54	31	23	54			
Köztemető-út . . . . .	—	—	—	2	—	—	2	2	—	2	—	—	2	—	—	2	—	—	15	12	27	15	12	27	15	12	27			
Maglódi-út . . . . .	—	—	—	2	—	—	2	2	—	2	—	—	2	—	—	2	—	—	273	242	515	273	241	514	273	241	514			
Makk . . . . .	1	—	1	—	—	—	—	1	—	1	—	—	1	—	—	1	—	—	5	2	7	5	2	7	5	2	7			
Monori . . . . .	1	—	1	—	—	—	—	1	—	1	—	—	1	—	—	1	—	—	10	7	17	10	8	18	10	8	18			
Orczy-út . . . . .	3	—	3	—	—	—	—	3	—	3	—	—	3	—	—	3	—	—	5	4	9	5	4	9	5	4	9			
Pékliget . . . . .	4	—	4	—	—	—	—	4	—	4	2	—	6	2	—	6	2	—	74	65	139	79	66	145	79	66	145			
Rákosi-dűlő . . . . .	—	—	—	—	—	—	—	—	—	—	—	—	—	—	—	—	—	—	4	5	9	4	5	9	4	5	9			
Schuster-I.-tér . . . . .	1	—	1	6	1	7	7	7	1	8	—	—	8	—	—	8	—	—	71	57	128	71	58	129	71	58	129			
Somfa . . . . .	1	—	1	1	—	—	1	2	—	2	—	—	2	—	—	2	—	—	6	1	7	7	8	15	7	8	15			
Szállás . . . . .	4	—	4	—	—	—	—	5	—	5	—	—	5	—	—	5	—	—	103	83	186	116	86	202	116	86	202			
Száva . . . . .	—	—	—	1	—	—	1	1	—	1	—	—	1	—	—	1	—	—	3	2	5	3	2	5	3	2	5			
Üllői-úti népliget . . . . .	—	—	—	2	—	—	2	2	—	2	—	—	2	—	—	2	—	—	3	4	7	3	4	7	3	4	7			
<b>Össz. külső részek</b> <i>Zus. äusserer Theil</i>	26	52	—	52	64	1	65	116	1	117	5	122	—	—	122	—	—	2358	2078	4436	2376	2099	4475	2376	2099	4475				
<b>Kerületi összeg</b> <i>Bezirks-Summe</i>	76	735	6	741	95	11	106	830	17	847	15	862	10311	9407	19718	10395	9484	19879												

A be nem épített telkek közt lakott volt: — Von den nicht bebauten Grundstücken waren bewohnt:

1) 1, 2) 1, 3) 2, 4) 1.

## Összesítés — Recapitulation.

Körület — Bezirk	Utcaik száma Anzahl der Gassen		Lakóház Wohnhäuser		Egyéb épület Sonst. Gebäude		Összesen épület (Ébände zus.		Be nem épített telkek Nicht bebauete Grund- stücke		Fűöszegek — Hauptsummen		tényleges népesség factische Bevölkerung							
	lakott bewohnt	nem lakott nicht bewohnt	lakott bewohnt	nem lakott nicht bewohnt	lakott bewohnt	nem lakott nicht bewohnt	lakott bewohnt	nem lakott nicht bewohnt	lakott bewohnt	nem lakott nicht bewohnt	összesen Zusammen	összesen Zusammen	rendes lakosság Wohnbevölkerung		összesen Zusammen					
													férfi Männer	nő Frauen	összesen Zusammen	férfi Männer	nő Frauen			
I. . . . .	218	1882	100	1982	119	31	150	2001	131	2132	11	403	414	2516	15716	18024	33770	15737	18145	33882
II. . . . .	94	1149	8	1157	29	8	37	1178	16	1194	8	13	21	1215	13507	15489	28996	13550	15662	29212
III. . . . .	83	1530	5	1535	19	55	74	1549	60	1609	5	64	69	1678	14363	14491	28854	14685	14686	29371
Jobbpart — Rechtes Ufer *)	381	4561	113	4674	167	94	261	4728	207	4935	24	480	504	5439	43616	48004	91620	43972	48493	92465
IV. . . . .	70	563	1	564	28	7	35	591	8	599	—	25	25	624	12575	15231	27806	12579	15480	28059
V. . . . .	70	496	4	500	54	11	65	550	15	565	26	5	31	596	18957	19673	37730	18361	20164	38525
VI. . . . .	74	1510	2	1512	67	17	84	1577	19	1596	20	190	210	1806	41884	45762	87616	42083	46451	88534
VII. . . . .	104	1603	24	1627	71	18	89	1674	42	1716	25	159	184	1900	43739	45038	88777	43981	45820	89801
VIII. . . . .	109	1799	1	1800	56	8	64	1855	9	1864	10	124	134	1998	45857	45446	91303	46158	46169	92327
IX. . . . .	67	857	2	859	77	8	85	931	10	944	21	248	269	1213	20811	21260	42071	20992	21655	42647
X. . . . .	70	735	6	741	95	11	106	830	17	847	8	—	8	862	10311	9407	19718	10395	9484	19879
Balpart — Linkes Ufer *)	496	7563	40	7603	448	80	528	8011	121	8131	110	751	861	8992	198284	201817	3955051	194549	202228	399772
Budapest . . . . .	877	12124	153	12277	615	174	789	12739	327	13066	134	1231	1365	14431	936850	249921	486671	2385521	253716	492237
Részletezés bet- és kültelek szerint — Specification nach Intra- und Extravillan																				
I. Beltelek — Intra-villan	152	1340	4	1344	56	17	73	1396	21	1417	6	403	409	1826	12404	14828	27232	12377	14390	27267
Kültelek — Extra-villan	66	542	96	638	63	14	77	605	110	715	5	—	5	720	3342	3196	6538	3360	3255	6615

II. Beltelek — <i>Intravill.</i>	82	1084	6	1090	25	8	33	1109	14	1123	5	13	18	1141	13301	15264	28562	13343	15433	28776
Kültelek — <i>Extravill.</i>	12	65	2	67	4	—	4	69	2	71	3	—	3	74	206	228	434	207	229	436
III. Beltelek — <i>Intravill.</i>	63	1382	1	1383	11	48	59	1393	49	1442	4	64	68	1510	13794	14004	27798	14117	14197	28314
Kültelek — <i>Extravill.</i>	20	148	4	152	8	7	15	156	11	167	1	—	1	168	569	487	1056	568	489	1057
<b>Jobbp. Belt. — <i>Rechtcs Ufer Intr.</i></b>	294	3806	11	3817	92	73	165	3898	84	3982	15	480	495	4477	39499	44093	83392	39837	44520	84357
» <b>Kült. — » <i>Extr.</i></b>	87	755	102	857	75	21	96	830	123	953	9	—	9	962	4117	3911	8028	4135	3973	8108
V. Beltelek — <i>Intravill.</i>	64	448	4	452	40	6	46	488	10	498	26	5	31	529	16275	18219	34494	16387	18621	35008
Kültelek — <i>Extravill.</i>	6	48	—	48	14	5	19	62	5	67	—	—	—	67	1782	1454	3236	1974	1543	3517
VI. A. Beltelek — <i>Intravill.</i>	24	486	—	486	11	2	13	497	2	499	1	5	6	505	16724	19401	36125	16871	19805	36676
B. Beltelek — <i>Intravill.</i>	36	735	1	736	22	7	29	757	8	765	15	185	200	965	20659	22473	43132	20684	22726	43410
Kültelek — <i>Extravill.</i>	14	289	1	290	34	8	42	323	9	332	4	—	4	336	4501	3888	8389	4528	3920	8448
VII. A. Beltelek — <i>Intravill.</i>	20	450	—	450	11	1	12	461	1	462	4	11	15	477	17628	18069	35637	17712	18428	36140
B. Beltelek — <i>Intravill.</i>	43	600	5	605	29	1	30	629	6	635	10	148	158	793	20504	21197	41701	20611	21550	42161
Kültelek — <i>Extravill.</i>	41	553	19	572	31	16	47	584	35	619	11	—	11	630	5607	5772	11379	5658	5842	11500
VIII. A. Beltelek — <i>Intravill.</i>	25	341	—	341	28	1	29	369	1	370	3	22	25	395	10819	11922	22741	10789	12128	22917
B. Beltelek — <i>Intravill.</i>	50	752	1	753	23	6	29	775	7	782	4	58	62	844	20059	19020	39079	20304	19361	39665
C. Beltelek — <i>Intravill.</i>	34	706	—	706	5	1	6	711	1	712	3	44	47	759	14979	14504	29483	15065	14680	29745
IX. Beltelek — <i>Intravill.</i>	47	814	2	816	37	2	39	851	4	855	13	248	261	1116	19119	19930	39049	19266	20809	39575
Kültelek — <i>Extravill.</i>	20	43	—	43	40	6	46	83	6	89	8	—	8	97	1692	1330	3092	1726	1346	3072
<b>Balp. Belt. — <i>Linkes Ufer Intr.</i></b>	367	5895	14	5909	234	34	268	6129	48	6177	79	751	830	7007	169341	179966	349307	170268	183088	353356
Kült. — <i>Extravill.</i>	129	1688	26	1694	214	46	260	1882	72	1934	31	—	31	1985	23893	21851	45744	21281	22135	46416
<b>Budapest Beltelek — <i>Intran.</i></b>	661	9701	25	9726	326	107	433	10027	132	10159	94	1231	1325	11484	203840	224059	432999	210105	227608	437713
Kültelek — <i>Extran.</i>	216	2423	128	2551	269	67	356	2712	195	2907	40	—	40	2947	28010	25762	53772	28416	26109	54524

1) A IV. kerület egészben beltelek, a X. egészben kültelek. — Der IV. Bezirk liegt ganz im Intravillen, der X. ganz im Extravillen.

2) A több kerületben előforduló utcákat csak egynek számítva. — Die in mehreren Bezirken vorkommenden Strassen nur einmal gezählt.

**Több kerületben közösen előforduló utcák összesítése.**

Zusammenfassung der in mehreren Bezirken gemeinschaftlich vorkommenden Straßen.

Utca — Strasse	Lakóház Wohnhäuser			Egyéb épület Sonst. Gebäude			Összesen épület Gebäude zus.			Be nem épített telek Nicht bebauete Grundstücke			Főösszeg — Hauptsumme					
	lakott bewohnt	nem lakott nicht bewohnt	Összesen Zusammen	lakott bewohnt	nem lakott nicht bewohnt	Összesen Zusammen	lakott bewohnt	nem lakott nicht bewohnt	Összesen Zusammen	lakott bewohnt	nem lakott nicht bewohnt	Összesen Zusammen	férfi Männer	nő Frauen	Összesen Zusammen	férfi Männer	nő Frauen	Összesen Zusammen
<b>A Duna jobb partján — Am rechten Donauufer</b>																		
Alkotás (I bt. I kt.)	30	—	30	6	1	7	36	1	37	—	3	3	481	430	911	479	432	911
Bécsi-út (III bt. III kt.)	90	—	90	1	3	4	91	3	94	—	2	2	1231	1153	2384	1246	1158	2404
Budaörsi-út (I bt. I kt.)	16	—	16	1	—	1	17	—	17	—	—	—	248	273	521	247	275	522
Fehérvári-út (I bt. I kt.)	41	—	41	1	—	1	42	—	42	—	—	—	790	842	1532	802	850	1652
Győri-út (I bt. I kt.)	17	—	17	5	1	6	22	1	23	—	—	—	286	238	524	246	246	495
Mozdony (I bt. I kt.)	23	—	23	—	—	—	23	—	23	—	—	—	100	141	241	101	144	245
Promontori-út (I bt. I kt.)	20	1	21	5	—	5	25	1	26	—	14	14	263	203	466	270	206	476
Retek (I bt. II kt.)	46	2	48	2	—	2	48	2	50	—	—	—	567	577	1144	587	589	1176
Sáncz (I bt. I kt.)	6	—	6	—	—	—	6	—	6	—	1	1	22	24	46	22	24	46
Szépvölgy (III bt. III kt.)	24	1	25	—	—	—	24	1	25	—	1	1	214	232	446	244	232	476
Várók (I bt. II kt.)	9	—	9	—	—	—	9	—	9	—	—	—	103	109	212	102	108	210
Vörösvári-út (III bt. III kt.)	124	—	124	2	1	3	126	1	127	—	—	—	800	876	1676	797	870	1664
Zárda (II bt. II kt.)	35	—	35	—	—	—	35	—	35	—	2	2	181	197	378	180	196	376
Zsigmond (II bt. III bt.)	77	—	77	6	—	6	83	—	83	—	1	2	1147	1067	2214	1175	1074	2249
<b>A Duna bal partján — Am linken Donauufer</b>																		
Amerikai-út (VI kt. VII kt.)	14	—	14	—	—	—	14	—	14	—	1	1	56	50	106	56	50	106
Andrássy-út (VI A. VI B.)	110	—	110	4	—	4	114	—	114	—	—	—	2689	4810	6999	2682	4896	7078
Aréna-út (VI B. VI kt. VII B. VII kt.)	36	—	36	2	—	2	38	—	38	—	18	19	546	565	1111	550	571	1121
Bécsi (IV V bt.)	6	—	6	—	—	—	6	—	6	—	—	—	94	161	255	99	162	261
Bércosis (VIII A. VIII B.)	16	—	16	1	—	1	17	—	17	—	1	1	373	356	729	377	369	746
Csengeri (VII B. VII B.)	49	—	49	1	—	1	50	—	50	—	7	9	2053	2222	4275	2048	2248	4296
Csömör-út (VII B. VII kt.)	104	2	106	7	—	7	111	2	113	3	4	7	1560	1673	3233	1573	1701	3274
Deák-Ferencz (IV V bt.)	11	—	11	1	—	1	12	—	12	—	—	—	350	474	824	387	491	878
Deák-Ferencz-ter (IV V bt. VI A.)	3	—	3	—	—	—	3	—	3	—	—	—	166	206	362	157	211	368
Dob (VII A. VII B.)	91	—	91	3	—	3	94	—	94	—	—	—	4410	4332	8742	4439	4395	8834

Dohány (VII A, VII B).	52	—	—	1	4	55	1	56	1	4	5	61	1999	2023	4022	2017	2065	4055
Erzsébet-körút (VII A, VII B).	34	—	—	—	1	35	—	35	—	13	15	50	1562	1991	3552	1540	2046	3586
Erzsébet-út (VI kt, VII kt).	42	4	—	—	—	43	4	47	—	—	—	47	164	159	323	167	161	328
Ferencz József rakpart (IV v bt).	21	—	1	—	—	22	—	22	—	—	3	25	683	811	1494	687	819	1506
Hajtsár-út (VI kt, VII kt).	36	—	4	—	—	40	—	40	—	—	—	40	552	493	1045	555	500	1055
Hermína-út (VI kt, VII kt).	14	—	5	—	—	19	—	19	—	—	—	19	128	122	250	131	125	257
Hungaria-út (VI kt, VII kt).	45	—	8	—	—	53	—	53	—	—	—	53	494	473	967	493	472	965
Isabella (VI B, VII B).	44	—	—	—	—	44	—	44	—	17	19	64	1804	1846	3650	1843	1870	3683
Jászberényi-út (X bsr X ksr.) <sup>2)</sup>	38	—	14	—	—	52	—	53	—	—	—	54	1335	1158	2493	1337	1154	2491
József (VIII A, VIII B).	72	—	3	—	1	75	—	76	—	1	3	79	1588	1602	3190	1588	1637	3225
József-körút (VIII A, VIII B, VIII C).	39	—	3	—	—	41	—	41	—	31	32	73	1237	1527	2764	1237	1555	2792
Kálvária-tér (VIII B, VIII C).	13	—	—	—	—	41	—	41	—	3	3	16	384	326	710	389	339	728
Kálvín-tér (IV IX bt).	7	—	1	—	—	13	—	13	—	—	—	8	332	355	687	319	363	682
Károly-körút (IV VIII A).	23	—	—	—	—	8	—	8	—	—	—	23	682	887	1569	677	917	1594
Kerepesi-út (VII A, VII B, VIII A, VIII B).	65	—	1	—	—	23	—	23	—	—	—	71	2490	3008	5498	2559	3092	5651
Király (VI A, VI B, VII A, VII B).	93	—	—	—	—	70	—	71	—	—	—	94	4863	5187	10050	4911	5303	10214
Kőbányai-út (VIII B, VIII C, X bsr, X ksr).	20	—	19	—	—	39	—	39	—	—	—	39	854	763	1617	851	771	1622
Köztemető-út (VIII B, X nyt, X ksr.) <sup>3)</sup>	31	—	2	—	2	43	—	35	—	2	3	38	600	537	1137	608	542	1150
Külső kerepesi-út (VII kt, X nyt, X ksr).	39	—	7	—	1	46	—	47	—	—	1	48	908	1019	1952	919	1080	1999
Külső stáció (VIII B, VIII C).	35	—	—	—	—	35	—	35	—	2	3	38	895	886	1781	904	903	1807
Külső váci-út (V bt, V kt, VI B, VI kt).	97	—	6	—	2	103	—	105	—	—	6	111	3210	2733	5943	3228	2770	5998
Lövöldé-tér (VI B, VII B).	4	—	—	—	—	103	—	105	—	—	—	4	95	134	229	98	143	241
Maglódi-út (X bsr, X ksr).	16	—	—	—	—	19	—	20	—	4	—	20	641	547	1188	640	546	1186
Mária Terézia-tér (VIII B, VIII C).	16	—	—	—	—	16	—	16	—	—	—	16	257	261	518	256	264	520
Mária Valéria (IV V bt).	9	—	—	—	—	9	—	9	—	—	—	9	297	447	744	289	462	761
Monori-út (X bsr, X nyt, X ksr).	3	—	—	—	—	6	—	6	—	3	—	6	304	115	419	336	128	464
Muzeum-körút (IV VIII A).	21	—	—	—	—	24	—	24	—	—	—	24	590	790	1380	593	811	1404
Orczy-út (VIII C, X tv, X ksr.) <sup>4)</sup>	24	—	—	—	—	24	—	24	—	—	—	26	250	267	517	251	271	522
Podmaniczky (VI A, VI B).	42	—	—	—	—	42	—	43	—	2	—	56	1172	1414	2586	1172	1436	2608
Rózsza (VI B, VII B).	83	—	—	—	—	83	—	86	—	1	—	88	2607	2588	5195	2603	2615	5218
Soroksári-út (IX bt, IX kt).	75	—	14	—	1	89	—	90	—	1	3	93	2745	2916	5661	2791	2990	5784
Stáció (VIII A, VIII B, VIII C).	56	—	—	—	—	57	—	57	—	1	1	58	1124	1233	2357	1125	1265	2390
Szállás (X bsr, X ksr).	16	—	2	—	—	18	—	18	—	—	—	18	197	136	333	218	188	356
Szigetvári (VIII B, VIII C).	15	—	—	—	—	15	—	15	—	3	3	18	234	214	448	236	216	452
Terep-körút (VI A, VI B).	40	—	—	—	—	45	—	46	—	2	4	50	1969	2706	4675	1947	2758	4705
Váci-körút (V bt, VI A).	64	—	—	—	—	64	—	65	—	1	2	67	2680	3300	5980	2703	3394	6097
Vágóhid (IX bt, IX kt).	6	—	—	—	—	8	—	8	—	—	—	9	78	65	143	83	69	152
Vámház-körút (IV IX bt).	13	—	—	—	—	13	—	13	—	—	—	13	350	492	842	346	496	842
Városligeti fasor (VI B, VII B).	11	—	1	—	—	11	—	12	—	11	11	23	38	39	77	40	41	81
Wesselényi (VII A, VII B).	38	—	—	—	—	38	—	38	—	9	9	47	1088	1109	2197	1084	1127	2211
Vigadó-tér (IV V bt).	1	—	—	—	—	2	—	3	—	—	—	3	77	113	190	75	112	187
Vörösmarty (VIB, VII B).	41	—	—	—	—	41	—	46	—	2	4	50	1285	1440	2725	1288	1460	2748
Üllői-út (VIII A, VIII C, IX bt, IX kt, X bsr, X tv)	73	—	12	—	5	171	—	171	—	3	4	94	2648	2887	5535	2635	2966	5601

<sup>1)</sup> bt. = Beltelek — Intravillan, kt. = Kültelek — Extravillan, — <sup>2)</sup> bsr. = Belső részek — Innerer Theil. — <sup>3)</sup> nyt. = nyugdíjtelep — Pensions-Colonie. — <sup>4)</sup> tv. = tisztviselőtelep — Beamten-Colonie.







VI. A. kerület Belvek <i>Intravillan</i>	lakóház nem lakóház intézet összesen	7 — — 7	24 1 1 26	88 1 1 89	68 1 1 69	41 — — 41	42 — — 42	41 — — 41	31 — — 31	15 — — 15	24 — — 24	21 — — 21	26 — — 26	22 — — 22	9 — — 9	5 — — 5	8 — — 8	10 — — 10	2 — — 2	1 — — 1	1 — — 1	486 10 3 499	
VI. B. kerület Belvek <i>Intravillan</i>	lakóház nem lakóház intézet összesen	45 2 — 47	91 — — 91	134 1 1 136	131 — — 131	57 1 — 58	71 — — 71	38 — — 39	43 — — 43	20 — — 20	24 — — 24	18 — — 18	24 — — 24	18 — — 19	6 — — 6	7 — — 7	2 — — 2	3 — — 3	— — — —	— — — —	— — — —	— — — —	736 25 4 765
VI. kerület Kültelek <i>Extravillan</i>	lakóház nem lakóház intézet összesen	80 12 — 92	94 4 — 98	59 1 — 60	30 3 — 34	10 4 — 15	5 — — 6	4 — — 4	3 — — 3	3 — — 3	— — — —	— — — —	— — — —	— — — —	— — — —	— — — —	— — — —	— — — —	— — — —	— — — —	— — — —	290 35 7 332	
VII. A. kerület Belvek <i>Intravillan</i>	lakóház nem lakóház intézet összesen	4 1 — 5	32 4 — 36	68 — — 68	66 1 — 67	68 2 — 70	41 — — 41	37 — — 39	22 — — 22	21 — — 21	12 — — 12	12 — — 12	28 — — 28	16 — — 16	9 — — 9	4 — — 4	— — — —	— — — —	— — — —	— — — —	— — — —	— — — —	450 12 — 462
VII. B. kerület Belvek <i>Intravillan</i>	lakóház nem lakóház intézet összesen	32 4 — 36	64 6 — 70	113 4 — 117	84 2 — 87	59 1 — 60	57 — — 57	52 — — 52	30 — — 30	23 — — 23	16 — — 16	19 — — 19	26 — — 26	9 — — 9	9 — — 9	1 — — 1	2 — — 2	— — — —	— — — —	— — — —	— — — —	605 24 6 635	
VII. kerület Kültelek <i>Extravillan</i>	lakóház nem lakóház intézet összesen	178 12 — 190	161 7 — 168	170 6 — 176	27 1 — 28	10 — — 10	5 — — 6	8 — — 9	4 — — 4	— — — —	— — — —	— — — —	— — — —	— — — —	— — — —	— — — —	— — — —	— — — —	— — — —	— — — —	— — — —	572 45 2 619	
VIII. A. kerület Belvek <i>Intravillan</i>	lakóház nem lakóház intézet összesen	9 1 — 11	16 3 — 19	42 2 — 45	44 5 — 49	51 1 — 53	41 2 — 43	24 — — 26	24 — — 24	18 — — 18	16 — — 16	11 — — 11	24 — — 24	11 — — 11	4 — — 4	1 — — 1	2 — — 2	— — — —	— — — —	— — — —	— — — —	— — — —	341 23 6 370
VIII. B. kerület beltelek <i>Intravillan</i>	lakóház nem lakóház intézet összesen	38 9 — 47	136 4 — 140	264 5 — 269	119 1 — 120	77 — — 77	35 — — 35	23 — — 23	14 — — 14	12 — — 12	7 — — 7	13 — — 13	4 — — 4	— — — —	— — — —	— — — —	— — — —	— — — —	— — — —	— — — —	— — — —	— — — —	753 28 1 782
VIII. C. kerület Belvek <i>Intravillan</i>	lakóház nem lakóház intézet összesen	62 — — 62	183 — — 183	211 — — 211	110 — — 110	53 — — 53	35 — — 35	20 — — 20	12 — — 12	5 — — 5	4 — — 4	3 — — 3	4 — — 4	— — — —	— — — —	— — — —	— — — —	— — — —	— — — —	— — — —	— — — —	— — — —	706 3 3 712
IX. kerület Belvek <i>Intravillan</i>	lakóház nem lakóház intézet összesen	68 2 — 70	182 5 — 187	236 8 — 244	112 2 — 116	74 3 — 77	40 — — 42	23 2 — 24	15 1 — 16	13 — — 13	9 — — 9	13 — — 13	9 — — 9	8 — — 8	7 — — 7	1 — — 1	2 — — 2	— — — —	— — — —	— — — —	— — — —	— — — —	816 34 5 855



## Az épületek kimutatása, falazatuk és tetőzetük minősége szerint.

*Ausweis der Gebäude nach Bauart und Bedachung.*

Tabelle Nr. 8. 1)

Kerület Bezirk	Pala- vagy cseréptető alatt Unter Schiefer- oder Ziegeldach				Zsindely vagy deszkátető alatt Unter Schindel- oder Bretterdach				Egyéb tető alatt Unter sonstigem Dach				Összesen — Zusammen							
	kő- vagy téglalapú Stein- oder Ziegeln	kő- vagy téglalapú vá- lyog vagy sáréplét Kopf- oder Ziegeln	Lehmen auf Stein- oder Ziegelfundament	fa- vagy fával vegyesen mas anyagi építet Holz- oder Kieglwandbau	Összesen Zusammen	kő- vagy téglalapú vá- lyog vagy sáréplét Kopf- oder Ziegeln	Lehmen auf Stein- oder Ziegelfundament	fa- vagy fával vegyesen mas anyagi építet Holz- oder Kieglwandbau	Összesen Zusammen	kő- vagy téglalapú vá- lyog vagy sáréplét Kopf- oder Ziegeln	Lehmen auf Stein- oder Ziegelfundament	fa- vagy fával vegyesen mas anyagi építet Holz- oder Kieglwandbau	Összesen Zusammen	kő- vagy téglalapú vá- lyog vagy sáréplét Kopf- oder Ziegeln	Lehmen auf Stein- oder Ziegelfundament	fa- vagy fával vegyesen mas anyagi építet Holz- oder Kieglwandbau	Összesen Zusammen			
I. . . . .	928	143	15	21	1107	488	274	118	38	918	60	31	1	15	107	1476	448	134	74	2132
II. . . . .	750	124	14	5	893	75	80	23	3	182	74	40	2	3	119	900	244	39	11	1194
III. . . . .	666	128	34	5	833	215	309	72	20	616	108	39	5	8	160	989	476	111	38	1609
Összesen jobboldalt Zus. rechtes Ufer	2344	395	63	31	2833	779	663	213	61	1716	242	110	8	26	386	3265	1168	284	118	4925
IV. . . . .	588	1	—	—	589	2	1	—	—	3	6	1	—	—	7	596	3	—	—	599
V. . . . .	519	7	—	3	529	8	—	1	3	12	13	1	—	10	24	510	8	1	16	565
VI. . . . .	1425	23	2	11	1461	53	8	5	21	87	46	2	—	—	48	1524	33	7	32	1596
VII. . . . .	1488	29	1	8	1526	109	11	6	19	145	38	1	—	6	45	1635	41	7	33	1716
VIII. . . . .	1520	54	4	4	1582	69	33	11	7	121	139	20	2	1	162	1728	107	17	12	1864
IX. . . . .	645	74	2	5	726	60	17	10	11	98	91	20	3	6	120	796	111	15	22	944
X. . . . .	624	19	—	6	619	125	31	2	14	72	12	4	2	8	26	761	54	4	28	847
Összesen balpart Zus. linkes Ufer	6809	207	9	37	7062	426	101	35	75	637	345	49	7	31	432	7580	357	51	143	8131
Budapest . . . . .	9453	602	72	68	9865	1265	764	248	136	2353	587	159	15	57	818	10945	1525	365	261	13066

1) A 4., 5., 6. és 7. számú táblákat l. a 40\*—47\* lapon. — 1) Tabelle 4, 5, 6 und 7 siehe Seite 40\*—47\*.

Kerület — Bezirk		lakóval bíró épületek száma —													
		1	2	3	4	5	6-10	11-15	16-20	21-25	26-30	31-35	36-40	41-45	46-50
I., (Vár, Krisztina-város, Tabán)	lakóház <sup>1)</sup> . . .	18	92	133	121	119	492	267	175	118	84	58	48	38	31
	nem lakóház <sup>2)</sup> . . .	2	10	7	15	12	24	7	6	4	2	4	—	1	1
	intézet <sup>3)</sup> . . .	—	—	—	—	1	4	3	2	—	—	1	1	—	—
	összesen <sup>4)</sup> . . .	20	102	140	136	132	520	277	183	122	86	63	49	39	32
II. (Víziváros, Orszáágút)	lakóház . . .	2	20	29	35	38	178	213	149	123	87	65	44	29	20
	nem lakóház . . .	1	1	2	3	1	4	2	—	2	2	1	1	—	—
	intézet . . .	—	—	—	—	—	1	—	—	1	—	—	—	—	—
	összesen . . .	3	21	31	38	39	183	215	149	126	89	66	45	29	20
III., (Ó-Buda, Ujlak)	lakóház . . .	3	47	59	66	94	390	231	185	129	73	70	42	31	28
	nem lakóház . . .	—	—	—	5	—	3	3	2	—	—	—	1	—	—
	intézet . . .	—	—	—	—	—	—	—	—	—	—	—	1	1	—
	összesen . . .	3	47	59	71	94	393	234	187	129	73	70	44	32	28
Összes jobbpart Zusammen rechts Ufer	lakóház . . .	23	159	221	222	251	1060	711	509	370	244	193	134	98	79
	nem lakóház . . .	3	11	9	23	13	31	12	8	6	4	5	2	1	1
	intézet . . .	—	—	—	—	1	5	3	2	1	—	1	2	1	—
	összesen . . .	26	170	230	245	265	1096	726	519	377	248	199	138	100	80
IV., (Belváros)	lakóház . . .	1	—	5	3	2	34	32	42	52	44	42	38	40	40
	nem lakóház . . .	—	—	1	—	2	6	3	1	—	—	—	—	2	2
	intézet . . .	—	—	—	—	—	—	—	1	—	—	—	—	—	1
	összesen . . .	1	—	6	3	4	40	35	44	52	44	42	38	42	43
V., (Lipótváros)	lakóház . . .	1	3	1	6	3	21	26	22	22	25	18	24	23	21
	nem lakóház . . .	2	2	2	7	—	5	12	5	2	3	2	2	1	2
	intézet . . .	—	—	—	—	—	—	—	—	—	—	—	—	—	—
	összesen . . .	3	5	3	13	3	26	38	27	24	28	20	26	24	23
VI., (Terézváros)	lakóház . . .	4	19	27	36	35	145	139	94	84	81	44	54	56	47
	nem lakóház . . .	2	2	6	10	3	7	4	4	4	2	1	2	3	—
	intézet . . .	—	—	—	—	—	3	2	—	—	1	—	—	—	—
	összesen . . .	6	21	33	46	38	155	145	98	88	84	45	56	59	47
VII., (Erzsébetváros)	lakóház . . .	6	26	26	33	41	229	139	100	88	73	73	49	68	47
	nem lakóház . . .	—	4	5	2	1	20	10	2	4	2	1	—	—	2
	intézet . . .	—	—	—	—	—	1	—	1	—	—	—	1	—	—
	összesen . . .	6	30	31	35	42	250	149	103	92	75	74	50	68	49
VIII. (Józsefváros)	lakóház . . .	2	13	14	15	13	153	155	149	124	137	134	102	96	73
	nem lakóház . . .	2	—	3	—	4	9	8	6	1	7	—	—	—	2
	intézet . . .	—	—	—	—	—	—	—	—	—	—	1	—	—	—
	összesen . . .	4	13	17	15	17	162	163	155	125	144	135	102	96	75
IX. (Ferenczváros)	lakóház . . .	3	5	8	15	11	70	95	80	74	65	52	39	45	29
	nem lakóház . . .	1	5	6	5	2	6	17	5	5	2	4	1	1	—
	intézet . . .	—	—	—	—	—	—	1	—	—	—	—	—	1	1
	összesen . . .	4	10	14	20	13	76	113	85	79	67	56	40	47	30
X., (Kőbánya)	lakóház . . .	5	23	37	45	46	205	108	58	48	30	20	17	9	13
	nem lakóház . . .	2	5	1	6	5	21	10	4	7	1	5	—	2	1
	intézet . . .	—	—	—	1	—	1	—	—	—	—	—	—	—	—
	összesen . . .	7	28	38	52	51	227	118	62	55	31	25	17	11	14
Összes balpart Zus. linkes Ufer	lakóház . . .	22	94	118	153	151	857	694	545	492	455	383	323	337	270
	nem lakóház . . .	9	18	24	30	17	74	64	27	23	17	13	5	9	9
	intézet . . .	—	—	—	1	—	5	3	2	—	1	1	1	1	2
	összesen . . .	31	112	142	184	168	936	761	574	515	473	397	329	347	281
Budapest Zusammen Budapest	lakóház . . .	45	253	339	375	402	1917	1405	1054	862	699	576	457	435	349
	nem lakóház . . .	12	29	33	53	30	105	76	35	29	21	18	7	10	10
	intézet . . .	—	—	—	1	1	10	6	4	1	1	2	3	2	2
	összesen . . .	57	282	372	429	433	2032	1487	1093	892	721	596	467	447	361

<sup>1)</sup> Wohnhäuser. — <sup>2)</sup> Nicht-Wohnhäuser. — <sup>3)</sup> Anstalten. — <sup>4)</sup> Zusammen.

## Gebäude nach Anzahl der Inwohner.

Tabelle Nr. 4.

51-60	61-70	71-80	81-90	91-100	101-110	111-120	121-130	131-140	141-150	151-160	161-170	171-180	181-190	191-200	201-225	226-250	251-275	276-300	301-350	351-400	400-on föllil Über 400	Nem lakott Nichtbevo'net	Összesen Zusammen	
29	25	11	5	5	5	1	3	1	—	—	—	—	—	—	—	3	—	—	—	—	—	—	100	1982
1	1	—	—	1	—	—	—	—	—	—	—	—	—	—	—	—	—	—	—	—	—	—	31	129
—	2	—	1	1	1	—	2	—	—	1	—	—	—	—	—	—	—	—	—	—	—	1	—	21
30	28	11	6	7	6	1	5	1	—	1	—	—	—	—	—	3	—	—	—	—	—	1	131	2132
37	23	19	13	7	5	4	—	2	1	1	1	—	—	2	—	1	1	—	—	—	—	—	8	1157
1	—	—	—	—	—	—	—	—	—	—	1	—	—	—	—	—	—	—	—	—	—	—	7	29
—	—	1	1	—	—	—	1	—	—	—	—	—	—	1	1	—	—	—	—	—	—	—	1	8
38	23	20	14	7	5	4	1	2	1	1	2	—	—	3	1	1	1	—	—	—	—	—	16	1194
28	20	10	7	5	7	—	2	—	1	—	1	—	—	—	—	1	—	—	—	—	—	—	5	1535
—	1	—	—	1	—	—	—	1	—	—	—	—	—	—	—	—	—	—	—	—	—	—	55	72
—	—	—	—	—	—	—	—	—	—	—	—	—	—	—	—	—	—	—	—	—	—	—	—	2
28	21	10	7	6	7	—	2	1	1	—	1	—	—	—	—	1	—	—	—	—	—	—	60	1609
94	68	40	25	17	17	5	5	3	2	1	2	—	—	2	—	5	1	—	—	—	—	—	113	4674
2	2	—	2	—	—	—	—	1	—	—	1	—	—	—	—	—	—	—	—	—	—	—	93	230
—	2	1	2	1	1	—	3	—	—	1	—	—	—	1	1	—	—	—	—	—	—	1	1	31
96	72	41	27	20	18	5	8	4	2	2	3	—	—	3	1	5	1	—	—	—	—	1	207	4935
37	38	30	23	19	11	11	2	4	2	3	1	—	2	—	2	1	2	—	—	—	—	—	1	564
2	1	—	—	—	—	—	—	1	—	1	1	—	—	—	—	—	—	—	—	—	—	—	7	30
—	—	—	—	—	1	—	—	—	—	—	—	—	—	—	—	—	—	—	—	—	—	—	—	5
39	39	30	23	19	12	11	2	6	2	4	2	—	2	—	2	2	2	—	—	—	—	—	8	599
41	45	29	34	26	19	12	10	14	7	3	4	5	6	2	5	8	1	3	3	1	2	4	4	500
2	1	—	1	—	—	—	—	—	—	—	—	—	—	1	—	—	1	—	—	1	—	—	11	65
43	46	29	35	26	19	12	10	14	7	3	4	5	6	3	5	8	2	3	3	2	2	2	15	565
97	107	76	81	51	35	36	24	23	18	18	15	17	7	4	11	5	5	3	6	2	4	2	1512	
—	1	—	—	—	1	—	—	—	—	—	—	—	—	—	—	—	—	—	—	—	—	—	4	2
—	1	1	2	1	—	1	—	—	—	—	—	—	—	—	—	—	—	—	1	1	—	—	17	70
97	109	77	83	52	35	38	24	23	18	18	15	17	7	4	11	5	5	3	7	3	5	19	1596	
80	75	56	81	54	44	32	27	26	15	18	19	10	10	8	24	9	6	3	4	2	2	24	1627	
4	1	1	1	—	—	—	—	2	—	—	1	—	—	—	—	—	—	—	—	—	—	18	81	
—	—	—	—	—	1	3	—	—	—	—	—	—	—	—	—	—	—	—	—	—	—	1	8	
84	76	57	82	54	45	35	27	28	15	18	20	10	10	8	24	9	6	3	4	2	3	42	1716	
107	116	86	53	58	39	35	26	24	19	10	11	3	5	7	3	6	2	5	2	1	1	1	1800	
2	1	—	—	—	—	—	—	—	—	—	—	—	—	—	—	—	—	—	—	—	—	—	8	54
—	1	—	—	—	1	1	—	1	2	—	—	—	—	—	—	—	—	—	2	1	—	—	10	
109	118	86	53	58	40	36	26	25	21	10	11	3	5	7	3	6	2	5	4	2	2	9	1864	
60	38	30	36	13	16	12	10	10	8	8	4	6	1	2	4	2	3	2	1	—	—	—	2	859
2	2	—	1	1	3	—	—	—	—	—	1	—	—	—	—	—	1	—	—	—	—	—	8	79
—	—	—	—	—	—	—	1	1	—	—	—	—	—	—	—	—	—	—	—	—	—	—	—	6
62	40	30	37	13	17	15	11	11	8	8	5	6	1	2	4	2	4	2	1	—	—	1	10	944
14	15	11	4	5	—	1	4	3	2	2	1	—	1	1	—	1	—	1	—	—	—	—	6	741
1	2	2	5	1	—	1	1	1	—	—	—	—	—	1	—	2	—	1	—	—	1	1	11	104
—	—	—	—	—	—	—	—	—	—	—	—	—	—	—	—	—	—	—	—	—	—	—	—	2
15	17	13	9	6	—	2	5	4	2	4	1	1	1	2	—	3	—	2	—	1	—	1	17	847
436	434	318	312	226	164	139	103	104	71	62	55	41	32	24	49	32	19	17	16	6	9	40	7603	
13	9	3	8	1	1	5	1	4	—	3	3	1	—	2	—	2	2	1	—	3	2	80	483	
—	2	1	2	1	3	5	1	3	2	—	—	—	—	—	—	1	—	—	3	1	3	—	45	
449	445	322	322	228	168	149	105	111	73	65	58	42	32	26	49	35	21	18	19	10	14	120	8131	
530	502	358	337	243	181	144	108	107	73	63	57	41	32	26	49	37	20	17	16	6	9	153	12277	
15	11	3	8	3	1	5	1	5	—	3	4	1	—	2	—	2	2	1	—	3	2	173	713	
—	4	2	4	2	4	5	4	3	2	1	—	—	—	1	1	1	—	—	3	1	4	1	76	
545	517	368	349	248	186	154	113	115	75	67	61	42	32	29	50	40	22	18	19	10	15	327	13066	

Inwohner finden sich in folgender Anzahl von Gebäuden

## Épületek részletezése emeletek szerint.

Specificirung der Gebäude nach Höhenlage.

Kerület — Bezirk	Épületek magassága — Höhenlage der Gebäude						emelet megjelölése nélkül *) ohne Benennung der Stockreihe	összesen zusammen
	földszintes Ebenerdig	1/2 v. 1 emelet Stockhoch	II emelet Stockhoch	III emelet Stockhoch	IV s több emelet Stockhoch			
I. lakóház — Wohnhäuser	1468	450	59	5	—	—	1982	
nem lakóház — Nichtwohnhäuser	72	20	2	1	—	34	129	
intézet — Anstalten	13	5	2	—	—	1	21	
összesen — Zusammen	1553	475	63	6	—	35	2132	
II. lakóház — Wohnhäuser	853	246	39	19	—	—	1157	
nem lakóház — Nichtwohnhäuser	11	8	2	—	—	8	29	
intézet — Anstalten	2	4	1	—	—	1	8	
összesen — Zusammen	866	258	42	19	—	9	1194	
III. lakóház — Wohnhäuser	1509	25	1	—	—	—	1535	
nem lakóház — Nichtwohnhäuser	48	17	2	—	—	5	72	
intézet — Anstalten	1	1	—	—	—	—	2	
összesen — Zusammen	1558	43	3	—	—	5	1609	
Összes jobbpárt: — Zus. rechtes Ufer								
lakóház — Wohnhäuser	3830	721	99	24	—	—	4674	
nem lakóház — Nichtwohnhäuser	131	45	6	1	—	47	230	
intézet — Anstalten	16	10	3	—	—	2	31	
összesen — Zusammen	3977	776	108	25	—	49	4935	
IV. lakóház — Wohnhäuser	49	158	193	143	21	—	564	
nem lakóház — Nichtwohnhäuser	—	4	10	13	1	2	30	
intézet — Anstalten	—	—	1	4	—	—	5	
összesen — Zusammen	49	162	204	160	22	2	599	
V. lakóház — Wohnhäuser	121	80	116	158	25	—	500	
nem lakóház — Nichtwohnhäuser	21	5	10	7	5	17	65	
intézet — Anstalten	—	—	—	—	—	—	—	
összesen — Zusammen	142	85	126	165	30	17	565	
VI. lakóház — Wohnhäuser	783	285	202	221	21	—	1512	
nem lakóház — Nichtwohnhäuser	31	9	6	2	—	22	70	
intézet — Anstalten	—	5	4	—	—	5	14	
összesen — Zusammen	814	299	212	223	21	27	1596	
VII. lakóház — Wohnhäuser	854	471	206	91	5	—	1627	
nem lakóház — Nichtwohnhäuser	36	18	5	1	2	19	81	
intézet — Anstalten	1	3	3	—	—	1	8	
összesen — Zusammen	891	492	214	92	7	20	1716	
VIII. lakóház — Wohnhäuser	1226	363	126	82	3	—	1800	
nem lakóház — Nichtwohnhäuser	18	16	6	3	—	11	54	
intézet — Anstalten	3	4	3	—	—	—	10	
összesen — Zusammen	1247	383	135	85	3	11	1864	

\*) A templomoknál, színházaknál stb. nem lehetett a magasságot megjelölni. — Bei den Kirchen, Theatern u. s. w. konnte die H öhenlage nicht bezeichnet werden.

5. ez tábla. (Folytatás.)

Tabelle Nr. 5. (Fortsetzung.)

Kerület -- Bezirk	Épületek magassága — Höhenlage der Gebäude						Összesen zusammen
	földszintes Ebenerdig	1,2 v. 1 emelet Stockhoch	II emelet Stockhoch	III emelet Stockhoch	IV s több emelet Stockhoch	emelet megleltése nélkül ohne Benennung der Stockwerke	
IX. lakóház — Wohnhäuser	634	145	55	25	—	—	859
nem lakóház — Nichtwohnhäuser	41	21	10	1	—	6	79
intézet — Anstalten	2	3	1	—	—	—	6
összesen — Zusammen	677	169	66	26	—	6	944
X. lakóház — Wohnhäuser	692	41	6	2	—	—	741
nem lakóház — Nichtwohnhäuser	54	27	5	1	—	17	104
intézet — Anstalten	—	1	1	—	—	—	2
összesen — Zusammen	746	69	12	3	—	17	847
<b>Összes balpart: — Zus. linkes Ufer:</b>							
lakóház — Wohnhäuser	4359	1543	904	722	75	—	7603
nem lakóház — Nichtwohnhäuser	201	100	52	28	8	94	483
intézet — Anstalten	6	16	13	4	—	6	45
összesen — Zusammen	4566	1659	969	754	83	100	8131
<b>Budapest. lakóház — Wohnhäuser</b>	<b>8189</b>	<b>2264</b>	<b>1003</b>	<b>746</b>	<b>75</b>	<b>—</b>	<b>12277</b>
nem lakóház — Nichtwohnhäuser	332	145	58	29	8	141	713
intézet — Anstalten	22	26	16	4	—	8	76
összesen — Zusammen	8543	2435	1077	779	83	149	13066
<b>Részletezés bel- és kültelek szerint. <sup>1)</sup></b> Specificierung nach Intra- und Extravillan. <sup>1)</sup>							
I. Belt. lakóház, Wohnhäuser	943	340	56	5	—	— *)	1344
Intrav. nem lakóház, Nichtwohnh.	19	11	2	1	—	25	58
intézet, Anstalten	12	2	—	—	—	1	15
összesen, Zusammen	974	353	58	6	—	26	1417
I. Kült. lakóház, Wohnhäuser	525	110	3	—	—	—	638
Extrav. nem lakóház, Nichtwohnh.	53	9	—	—	—	9	71
intézet, Anstalten	1	3	2	—	—	—	6
összesen, Zusammen	579	122	5	—	—	9	715
II. Belt. lakóház, Wohnhäuser	786	246	39	19	—	—	1090
Intrav. nem lakóház, Nichtwohnh.	7	8	2	—	—	8	25
intézet, Anstalten	2	4	1	—	—	1	8
összesen, Zusammen	795	258	42	19	—	9	1123
II. Kült. lakóház, Wohnhäuser	67	—	—	—	—	—	67
Extrav. nem lakóház, Nichtwohnh.	4	—	—	—	—	—	4
intézet, Anstalten	—	—	—	—	—	—	—
összesen, Zusammen	71	—	—	—	—	—	71
III. Belt. lakóház, Wohnhäuser	1358	24	1	—	—	—	1383
Intrav. nem lakóház, Nichtwohnh.	42	8	2	—	—	5	57
intézet, Anstalten	1	1	—	—	—	—	2
összesen, Zusammen	1401	33	3	—	—	5	1442

<sup>1)</sup> A negyedik kerület egészben beltelek, a X-dik egészben kültelek.

<sup>1)</sup> Der IV. Bezirk liegt ganz im Intravillan, der X. ganz im Extravillan.

Kerület — Bezirk	Épületek magassága — Höhenlage der Gebäude							Összesen zusammen
	I. szintes Ebenerdig	1/2 v. 1 emelet Stockhoch	II emelet Stockhoch	III emelet Stockhoch	IV s több emelet Stockhoch	emelet megjelölés nélkül ohne Benennung der Stockwerke		
III. Kült. lakóház, <i>Wohnhäuser</i>	151	1	—	—	—	—	—	152
<i>Extrav.</i> nem lakóház, <i>Nichtwohnh.</i>	6	9	—	—	—	—	—	15
intézet, <i>Anstalten</i>	—	—	—	—	—	—	—	—
összesen, <i>Zusammen</i>	157	10	—	—	—	—	—	167
Összes jobbpart: — <i>Zus. rechtes Ufer:</i>								
Belt. lakóház, <i>Wohnhäuser</i>	3087	610	96	24	—	—	—	3917
<i>Intrav.</i> nem lakóház, <i>Nichtwohnh.</i>	68	27	6	1	—	—	38	140
intézet, <i>Anstalten</i>	15	7	1	—	—	—	2	23
összesen, <i>Zusammen</i>	3170	644	103	25	—	—	40	3982
Kült. lakóház, <i>Wohnhäuser</i>	743	111	3	—	—	—	—	857
<i>Extrav.</i> nem lakóház, <i>Nichtwohnh.</i>	63	18	—	—	—	—	9	90
intézet, <i>Anstalten</i>	1	3	2	—	—	—	—	6
összesen, <i>Zusammen</i>	807	132	5	—	—	—	9	953
V. Belt. lakóház, <i>Wohnhäuser</i>	77	76	116	158	25	—	—	452
<i>Intrav.</i> nem lakóház, <i>Nichtwohnh.</i>	7	1	9	7	5	—	17	46
intézet, <i>Anstalten</i>	—	—	—	—	—	—	—	—
összesen, <i>Zusammen</i>	84	77	125	165	30	—	17	498
V. Kült. lakóház, <i>Wohnhäuser</i>	44	4	—	—	—	—	—	48
<i>Extrav.</i> nem lakóház, <i>Nichtwohnh.</i>	14	4	1	—	—	—	—	19
intézet, <i>Anstalten</i>	—	—	—	—	—	—	—	—
összesen, <i>Zusammen</i>	58	8	1	—	—	—	—	67
VI/A. Belt. lakóház, <i>Wohnhäuser</i>	177	70	88	136	15	—	—	486
<i>Intrav.</i> nem lakóház, <i>Nichtwohnh.</i>	4	—	—	—	—	—	6	10
intézet, <i>Anstalten</i>	—	2	1	—	—	—	—	3
összesen, <i>Zusammen</i>	181	72	89	136	15	—	6	499
VI/B. Belt. lakóház, <i>Wohnhäuser</i>	334	198	113	85	6	—	—	736
<i>Intrav.</i> nem lakóház, <i>Nichtwohnh.</i>	9	2	6	2	—	—	6	25
intézet, <i>Anstalten</i>	—	2	2	—	—	—	—	4
összesen, <i>Zusammen</i>	343	202	121	87	6	—	6	765
VI. Kült. lakóház, <i>Wohnhäuser</i>	272	17	1	—	—	—	—	290
<i>Extrav.</i> nem lakóház, <i>Nichtwohnh.</i>	18	7	—	—	—	—	10	35
intézet, <i>Anstalten</i>	—	1	1	—	—	—	5	7
összesen, <i>Zusammen</i>	290	25	2	—	—	—	15	332
VII/A. Belt. lakóház, <i>Wohnhäuser</i>	183	120	90	53	4	—	—	450
<i>Intrav.</i> nem lakóház, <i>Nichtwohnh.</i>	2	1	2	1	—	—	6	12
intézet, <i>Anstalten</i>	—	—	—	—	—	—	—	—
összesen, <i>Zusammen</i>	185	121	92	54	4	—	6	462
VII/B. Belt. lakóház, <i>Wohnhäuser</i>	230	232	109	33	1	—	—	605
<i>Intrav.</i> nem lakóház, <i>Nichtwohnh.</i>	6	11	2	—	2	—	3	24
intézet, <i>Anstalten</i>	1	2	2	—	—	—	1	6
összesen, <i>Zusammen</i>	237	245	113	33	3	—	4	635

Kerület — Bezirk		Épületek magassága — Höhenlage der Gebäude						összesen zusammen
		földszintes Ebenerdig	1/2 v. 1 emelet Stockloch	II emeletés Stockhoch	III emeletés Stockhoch	IV s több emeletés Stockhoch	emelet megjelölése nélkül ohne Benennung der Stockwerke	
VII. Kült.	lakóház, <i>Wohnhäuser</i>	441	119	7	5	—	—	572
<i>Extrav.</i>	nem lakóház, <i>Nichtwohnh.</i>	28	6	1	—	—	10	45
	intézet, <i>Anstalten</i>	—	1	1	—	—	—	2
	összesen, <i>Zusammen</i>	469	126	9	5	—	10	619
VIII/A. Belt.	lakóház, <i>Wohnhäuser</i>	120	109	64	45	3	—	341
<i>Intrav.</i>	nem lakóház, <i>Nichtwohnh.</i>	4	10	3	3	—	3	23
	intézet, <i>Anstalten</i>	1	3	2	—	—	—	6
	összesen, <i>Zusammen</i>	125	122	69	48	3	3	370
VIII/B. Belt.	lakóház, <i>Wohnhäuser</i>	557	121	45	30	—	—	753
<i>Intrav.</i>	nem lakóház, <i>Nichtwohnh.</i>	12	6	2	—	—	8	28
	intézet, <i>Anstalten</i>	—	1	—	—	—	—	1
	összesen, <i>Zusammen</i>	569	128	47	30	—	8	782
VIII/C. Belt.	lakóház, <i>Wohnhäuser</i>	549	133	17	7	—	—	706
<i>Intrav.</i>	nem lakóház, <i>Nichtwohnh.</i>	2	—	1	—	—	—	3
	intézet, <i>Anstalten</i>	2	—	1	—	—	—	3
	összesen, <i>Zusammen</i>	553	133	19	7	—	—	712
IX. Belt.	lakóház, <i>Wohnhäuser</i>	597	139	55	25	—	—	816
<i>Intrav.</i>	nem lakóház, <i>Nichtwohnh.</i>	13	7	9	1	—	4	34
	intézet, <i>Anstalten</i>	2	3	—	—	—	—	5
	összesen, <i>Zusammen</i>	612	149	64	26	—	4	855
IX. Kült.	lakóház, <i>Wohnhäuser</i>	37	6	—	—	—	—	43
<i>Intrav.</i>	nem lakóház, <i>Nichtwohnh.</i>	28	14	1	—	—	2	45
	intézet, <i>Anstalten</i>	—	—	1	—	—	—	1
	összesen, <i>Zusammen</i>	65	20	2	—	—	2	89
<b>Összes balpart: — Zus. linkes Ufer:</b>								
Belt.	lakóház, <i>Wohnhäuser</i>	2873	1356	890	715	75	—	5909
<i>Intrav.</i>	nem lakóház, <i>Nichtwohnh.</i>	59	42	44	27	8	55	235
	intézet, <i>Anstalten</i>	6	13	9	4	—	1	33
	összesen, <i>Zusammen</i>	2938	1411	943	746	83	56	6177
Kült.	lakóház, <i>Wohnhäuser</i>	1486	187	14	7	—	—	1694
<i>Extrav.</i>	nem lakóház, <i>Nichtwohnh.</i>	142	58	8	1	—	39	248
	intézet, <i>Anstalten</i>	—	3	4	—	—	5	12
	összesen, <i>Zusammen</i>	1628	248	26	8	—	44	1954
<b>Budapest.</b>	Belt. lakóház, <i>Wohnhäuser</i>	5960	1966	936	739	75	—	9726
	<i>Intrav.</i> nem lakóház, <i>Nichtwohnh.</i>	127	69	50	28	8	93	375
	intézet, <i>Anstalten</i>	21	20	10	4	—	3	58
	összesen, <i>Zusammen</i>	6108	2055	1046	771	83	96	10159
Kült.	lakóház, <i>Wohnhäuser</i>	2229	298	17	7	—	—	2551
<i>Extrav.</i>	nem lakóház, <i>Nichtwohnh.</i>	205	76	8	1	—	48	338
	intézet, <i>Anstalten</i>	1	6	6	—	—	5	18
	összesen, <i>Zusammen</i>	2435	380	31	8	—	53	2907

„Egyéb“ épületek („Nem-lakházak“) részletezése. \*)

Specificirung der »sonstigen« Gebäude (Nichtwohnhäuser).

Kerület — Bezirk	Környék — Umgebung																	
	Királyi udvartartáshoz tartozó épületek Gebäude der königl. Hofhaltung	Állami közigazgatási épületek Städt. Verwaltung	Városi közigazgatási épületek Communal-Verwaltung	Katonai közigazgatási épületek Militär-Verwaltung	Iskola — Schulen	Polgári kórház Civil-Spítaler	Katonai kórház Militär-Spítaler	Árvák és szegényház Armen- und Waisen-Häuser	Rendőri és börtön-épületek Polizei- und Arrest-Häuser	Vasuti épületek Bahnhöfe	Gyárak — Fabriken	Üzleti helyiségek, raktárak Niederlagen, Magazine	Munkahely (színház stb.) Vergnügungsorte (Theater etc.)	Fogadók — Hotels	Gyógyintézetek Heilanstalten	Fürdők — Bäder	Egyéb — Sonstige	Főösszeg — Hauptsumme
I. . . . .	4	7	—	10	9	2	1	5	—	9	2	6	2	2	8	5	78	150
II. . . . .	1	—	1	1	7	3	—	1	—	—	7	—	3	2	3	8	37	
III. . . . .	—	—	—	2	4	2	—	—	—	2	9	2	—	—	2	51	74	
<b>Össz. jobbpart — Zus. rechtes Ufer</b>	<b>5</b>	<b>7</b>	<b>1</b>	<b>13</b>	<b>20</b>	<b>7</b>	<b>1</b>	<b>6</b>	<b>—</b>	<b>11</b>	<b>18</b>	<b>8</b>	<b>2</b>	<b>5</b>	<b>10</b>	<b>137</b>	<b>261</b>	
IV. . . . .	—	5	4	1	10	—	—	—	1	—	4	—	—	2	—	—	35	
V. . . . .	—	5	2	6	6	—	—	—	1	1	19	6	2	8	—	7	65	
VI. . . . .	—	—	1	3	14	5	—	2	2	14	9	17	4	2	1	9	84	
VII. . . . .	—	—	1	1	16	1	—	7	—	11	12	4	1	5	4	21	89	
VIII. . . . .	—	3	2	4	17	7	—	—	—	—	10	3	2	2	1	10	64	
IX. . . . .	—	1	4	7	7	4	—	—	—	21	25	2	—	—	—	12	85	
X. . . . .	—	—	4	4	5	1	1	—	4	8	16	16	—	2	—	45	106	
<b>Össz. balpart — Zus. linkes Ufer</b>	<b>—</b>	<b>14</b>	<b>18</b>	<b>26</b>	<b>75</b>	<b>18</b>	<b>1</b>	<b>9</b>	<b>8</b>	<b>55</b>	<b>95</b>	<b>43</b>	<b>9</b>	<b>30</b>	<b>9</b>	<b>104</b>	<b>528</b>	
<b>Budapest</b>	<b>5</b>	<b>21</b>	<b>19</b>	<b>39</b>	<b>95</b>	<b>25</b>	<b>2</b>	<b>15</b>	<b>8</b>	<b>66</b>	<b>113</b>	<b>56</b>	<b>11</b>	<b>35</b>	<b>19</b>	<b>19241</b>	<b>789</b>	
Részletezés bel- és kültelek szerint. <sup>1)</sup>																		
Speci cirung nach Intra- und Extravillan. <sup>1)</sup>																		
I. Beltelek — Intravillan	4	7	—	8	6	1	—	5	—	3	1	5	2	2	4	3	22	73
Kültelek — Extravillan	—	—	—	2	3	1	1	—	—	6	1	1	—	—	4	2	56	77
II. Beltelek — Intravillan	1	—	1	1	7	3	—	1	—	—	7	—	—	3	—	3	4	33
Kültelek — Extravillan	—	—	—	—	—	—	—	—	—	—	—	—	—	—	—	4	4	4
III. Beltelek — Intravillan	—	—	—	2	4	2	—	—	—	1	7	—	—	—	—	1	42	59
Kültelek — Extravillan	—	—	—	—	—	—	—	—	—	1	2	2	—	—	—	1	9	15
<b>Össz. jobbpart — Zus. rechtes Ufer</b>	<b>5</b>	<b>7</b>	<b>1</b>	<b>11</b>	<b>17</b>	<b>6</b>	<b>—</b>	<b>6</b>	<b>—</b>	<b>4</b>	<b>15</b>	<b>5</b>	<b>—</b>	<b>—</b>	<b>6</b>	<b>7</b>	<b>68</b>	<b>165</b>
Beltelek — Intravillan	—	—	—	2	3	1	1	—	—	7	3	3	2	5	4	3	69	96
Kültelek — Extravillan	—	—	—	—	—	—	—	—	—	—	—	—	—	—	—	—	—	—
V. Beltelek — Intravillan	—	5	2	5	6	—	—	—	1	—	12	6	2	6	—	1	—	46
Kültelek — Extravillan	—	—	—	1	—	—	—	—	—	1	7	—	—	—	1	7	19	
VI. A. Beltelek — Intravillan	—	—	—	—	4	1	—	—	—	—	1	1	3	2	1	—	13	
B. Beltelek — Extravillan	—	—	—	—	9	—	—	2	1	9	3	4	1	—	—	—	29	
Kültelek — Extravillan	—	—	1	3	1	4	—	—	1	5	5	12	—	—	—	1	9	42
VII. A. Beltelek — Intravillan	—	—	—	—	7	—	—	—	—	1	—	—	—	—	—	—	12	
B. Beltelek — Extravillan	—	—	—	—	4	1	—	7	—	—	8	2	—	2	3	1	30	
Kültelek — Extravillan	—	—	1	1	5	—	—	—	—	10	4	2	1	1	2	20	47	
VIII. A. Beltelek — Intravillan	—	1	—	1	9	5	—	—	—	—	2	1	2	2	1	4	29	
B. Beltelek — Extravillan	—	—	2	2	6	1	—	—	—	8	2	—	1	1	—	6	29	
C. Beltelek — Intravillan	—	1	—	1	2	1	—	—	—	—	—	—	—	—	—	1	—	6
IX. Beltelek — Extravillan	—	1	—	4	6	3	—	—	—	2	14	—	—	2	—	7	39	
Kültelek — Extravillan	—	—	4	3	1	1	—	—	—	19	11	2	—	—	—	5	46	
<b>Össz. balpart — Zus. linkes Ufer</b>	<b>—</b>	<b>14</b>	<b>8</b>	<b>14</b>	<b>63</b>	<b>12</b>	<b>—</b>	<b>9</b>	<b>3</b>	<b>12</b>	<b>52</b>	<b>16</b>	<b>8</b>	<b>25</b>	<b>7</b>	<b>7</b>	<b>18</b>	<b>268</b>
Beltelek — Intravillan	—	—	10	12	12	6	1	—	5	43	48	32	1	5	2	86	260	
Kültelek — Extravillan	—	—	—	—	—	—	—	—	—	—	—	—	—	—	—	—	—	—
<b>Budapest</b>	<b>5</b>	<b>21</b>	<b>9</b>	<b>25</b>	<b>80</b>	<b>19</b>	<b>—</b>	<b>15</b>	<b>3</b>	<b>16</b>	<b>67</b>	<b>21</b>	<b>8</b>	<b>25</b>	<b>13</b>	<b>14</b>	<b>86</b>	<b>433</b>
Beltelek — Intrav.	—	—	10	14	15	7	2	—	5	50	46	35	3	10	6	5	155	356
Kültelek — Extrav.	—	—	—	—	—	—	—	—	—	—	—	—	—	—	—	—	—	—

\*) Nem-lakházak és intézetek együttvéve. -- Nicht-Wohnhäuser und Anstalten zusammen.  
<sup>1)</sup> A IV-ik kerület egészen beltelek, a X-ik egészen kültelek.  
<sup>1)</sup> Der IV. Bezirk liegt ganz im Intravillan, der X. ganz im Extravillan

## Melléképületek részletezése kerületenként.

7. sz. tábla.

Specificierung der Nebengebäude nach einzelnen Bezirken.

Tabelle Nr. 7.

Kerület Bezirk	Gazdasági épület Wirthschaftsgebäude																
	Lakóház — Wohngebäude	Cselédlak - Gesindegebäude	Külfőnök- Freisiehend	lakó v. cse- lédláshoz építve dem Wohn- haus zugebaut		Gyár v. más ipari épület Fabriken oder sonstige industrielle Bebauten	Templom — Kirchen	Iskola — Schulen	Kórház vagy gyógyintézet Spitälzer, Heilanstalten	Laktanya — Kasernen	Vasuti épület — Bahngebäude	Raktár — Magazine	Fürdő — Bäder	Mosdókönyha — Waschküchen	Virágház — Blumenhäuser		
				külön tétel alatti unter fremder sonstigen Dach	külön tétel alatti unter eigenem Dach												
I. . . . .	260	186	342	142	86	39	1	1	14	1	4	15	3	8	23	25	1150
II. . . . .	69	21	124	82	59	43	—	—	1	1	—	8	—	—	—	2	410
III. . . . .	120	30	88	29	20	147	—	2	2	—	2	3	—	—	—	5	448
Összes jobbpárt Zus. rech. Ufer	449	237	554	253	165	229	1	3	17	2	6	26	3	8	23	32	2008
IV. . . . .	19	2	13	10	1	4	—	2	1	—	—	—	—	—	—	—	52
V. . . . .	117	16	147	12	43	152	—	1	—	—	—	14	1	—	—	25	528
VI. . . . .	207	44	247	33	72	138	—	—	1	2	—	41	—	—	—	11	796
VII. . . . .	122	42	299	112	71	61	1	2	—	1	—	10	2	3	12	5	743
VIII. . . . .	167	30	358	178	126	110	2	1	5	2	—	18	—	9	10	19	1041
IX. . . . .	123	38	290	100	79	212	—	1	23	1	—	82	—	—	—	12	961
X. . . . .	267	49	834	94	75	199	—	—	7	19	4	8	1	—	—	8	1565
Összes balpart Zus. link. Ufer	1022	227	2188	539	467	876	3	7	37	25	4	173	4	12	22	80	5686
Budapest . . .	1471	464	2742	792	632	1105	4	10	54	27	10	199	7	20	45	112	7694
Részletezés bel- és kültelek szerint. Specificierung nach Intra und Extravillan.																	
I. Beltelek*	105	28	81	33	20	20	—	1	12	—	4	9	1	4	—	4	322
Kültelek	155	158	261	109	66	19	1	—	2	1	—	6	2	4	23	21	828
II. Beltelek	69	18	116	52	43	43	—	—	1	1	—	8	—	—	—	2	355
Kültelek	—	3	8	30	14	—	—	—	—	—	—	—	—	—	—	—	55
III. Beltelek	119	15	77	26	19	124	—	2	2	—	2	3	—	—	—	4	393
Kültelek	1	15	11	3	1	23	—	—	—	—	—	—	—	—	—	1	55
Össz. jobbp. belt. Zus. rech. Ufer kült.	293	61	274	111	84	187	—	3	15	1	6	20	1	4	—	10	1070
V. Beltelek	66	8	99	5	34	90	—	1	—	—	—	12	1	—	—	25	341
Kültelek	51	8	48	7	9	62	—	—	—	—	—	2	—	—	—	—	187
VI. Beltelek	110	20	116	12	39	107	—	—	—	—	—	33	—	—	—	3	440
Kültelek	97	24	131	21	33	31	—	—	1	2	—	8	—	—	—	8	356
VII. Beltelek	63	23	138	25	28	52	1	1	—	—	—	10	—	—	—	1	342
Kültelek	59	19	161	87	43	9	—	1	—	1	—	—	2	3	12	4	401
IX. Beltelek	71	26	203	85	74	83	—	—	9	—	—	23	—	—	—	7	586
Kültelek	52	12	82	15	5	129	—	1	14	1	—	59	—	—	—	5	375
Össz. balp. belt. Zus. link. Ufer kült.	493	115	932	315	302	446	3	5	15	2	—	96	1	9	10	55	2302
Budapest beltel. kült.	789	176	1206	426	386	633	3	8	30	3	6	116	2	13	10	65	3872
» kült.	682	288	1536	366	246	472	1	2	24	24	4	83	5	7	35	47	3822

\*) Beltelek = Intra villan; kültelek = Extravillan.

A 8. számú táblát lásd a 39. lapon. — Tabelle 8 siehe auf Seite 39.

## Lakott »Nemépületek« részletezése.

Specificierung der bewohnten »Nichtgebäude«.

Kerület — Bezirk.	Hajó Schiffe		Bódé és fészér Buden		Vaggon Waggons		Örház Wächter- häuser		Bar- lang Höhlen		Gyújhó és sátor Hütten und Zelte		Egyéb Sonstige		Össze- sen Totale	
	szám Anzahl	lakó Inwohner	szám Anzahl	lakó Inwohner	szám Anzahl	lakó Inwohner	szám Anzahl	lakó Inwohner	szám Anzahl	lakó Inwohner	szám Anzahl	lakó Inwohner	szám Anzahl	lakó Inwohner	szám Anzahl	lakó Inwohner
I. . . . .	—	—	6	6	—	—	13	107	—	—	—	—	34	181	53	294
II. . . . .	—	—	1	2	—	—	1	4	—	—	10	23	—	—	12	29
III. . . . .	15	873	7	22	—	—	2	11	—	—	—	—	2	8	26	914
<b>Össz. jobbpart — Zus. rechtes Ufer</b>	<b>15</b>	<b>873</b>	<b>14</b>	<b>30</b>	—	—	<b>16</b>	<b>122</b>	—	—	<b>10</b>	<b>23</b>	<b>36</b>	<b>189</b>	<b>91</b>	<b>1237</b>
IV. . . . .	—	—	3	22	—	—	1	6	—	—	—	—	—	—	4	28
V. . . . .	74	292	23	87	—	—	7	26	—	—	—	—	2	23	106	428
VI. . . . .	—	—	11	44	—	—	24	129	—	—	4	9	14	81	53	263
VII. . . . .	—	—	2	4	—	—	7	58	—	—	1	5	—	—	10	67
VIII. . . . .	—	—	3	7	—	—	3	15	—	—	—	—	1	11	7	33
IX. . . . .	4	4	14	103	—	—	7	37	—	—	8	36	—	—	33	180
X. . . . .	—	—	5	17	—	—	3	13	1	11	—	—	13	15	22	56
<b>Össz. balpart — Zus. linkes Ufer</b>	<b>78</b>	<b>296</b>	<b>61</b>	<b>284</b>	—	—	<b>52</b>	<b>284</b>	<b>1</b>	<b>11</b>	<b>13</b>	<b>50</b>	<b>30</b>	<b>130</b>	<b>235</b>	<b>1055</b>
<b>Budapest . . . . .</b>	<b>93</b>	<b>1169</b>	<b>75</b>	<b>314</b>	—	—	<b>68</b>	<b>406</b>	<b>1</b>	<b>11</b>	<b>23</b>	<b>73</b>	<b>66</b>	<b>319</b>	<b>326</b>	<b>2292</b>
<b>Részletezés bel- és kültelek szerint.<sup>2)</sup></b> <i>Specificierung nach Intra- und Extravillan.<sup>2)</sup></i>																
I. Beltelek — Intravillan	—	—	6	6	—	—	3	18	—	—	—	—	—	—	9	24
Kültelek — Extravillan	—	—	—	—	—	—	10	89	—	—	—	—	34	181	44	270
II. Beltelek — Intravillan	—	—	1	2	—	—	1	4	—	—	10	23	—	—	12	29
Kültelek — Extravillan	—	—	—	—	—	—	—	—	—	—	—	—	—	—	—	—
III. Beltelek — Intravillan	15	873	5	18	—	—	1	4	—	—	—	—	—	—	21	895
Kültelek — Extravillan	—	—	2	4	—	—	1	7	—	—	—	—	2	8	5	19
<b>Össz. jobbpart — Zus. rechtes Ufer</b>	<b>15</b>	<b>873</b>	<b>12</b>	<b>26</b>	—	—	<b>5</b>	<b>26</b>	—	—	<b>10</b>	<b>23</b>	—	—	<b>42</b>	<b>948</b>
Beltelek — Intravillan	—	—	2	4	—	—	11	96	—	—	—	—	36	189	49	289
Kültelek — Extravillan	—	—	—	—	—	—	—	—	—	—	—	—	—	—	—	—
V. Beltelek — Intravillan	—	—	23	87	—	—	4	12	—	—	—	—	—	—	27	99
Kültelek — Extravillan	74	292	—	—	—	—	3	14	—	—	—	—	2	23	79	329
VI. A. Beltelek — Intravillan	—	—	1	3	—	—	2	5	—	—	—	—	9	23	12	31
B. Beltelek — Intravillan	—	—	7	26	—	—	10	33	—	—	4	9	1	3	22	71
Kültelek — Extravillan	—	—	3	15	—	—	12	91	—	—	—	—	4	55	19	161
VII. A. Beltelek — Intravillan	—	—	1	2	—	—	—	—	—	—	—	—	—	—	1	2
B. Beltelek — Intravillan	—	—	1	2	—	—	—	—	—	—	1	5	—	—	2	7
Kültelek — Extravillan	—	—	—	—	—	—	7	58	—	—	—	—	—	—	7	58
VIII. A. Beltelek — Intravillan	—	—	—	—	—	—	1	3	—	—	—	—	—	—	1	3
B. Beltelek — Intravillan	—	—	2	4	—	—	1	7	—	—	—	—	1	11	4	22
C. Beltelek — Intravillan	—	—	1	3	—	—	1	5	—	—	—	—	—	—	2	8
IX. Beltelek — Intravillan	—	—	9	50	—	—	—	—	—	—	1	5	—	—	10	55
Kültelek — Extravillan	4	4	5	53	—	—	7	37	—	—	7	31	—	—	23	125
<b>Össz. balpart — Zus. linkes Ufer</b>	—	—	<b>48</b>	<b>199</b>	—	—	<b>20</b>	<b>71</b>	—	—	<b>6</b>	<b>19</b>	<b>11</b>	<b>37</b>	<b>85</b>	<b>326</b>
Beltelek — Intravillan	78	296	13	85	—	—	32	213	1	11	7	31	19	93	150	729
Kültelek — Extravillan	—	—	—	—	—	—	—	—	—	—	—	—	—	—	—	—
<b>Budapest Beltelek — Intrav.</b>	<b>14</b>	<b>873</b>	<b>60</b>	<b>225</b>	—	—	<b>25</b>	<b>97</b>	—	—	<b>16</b>	<b>42</b>	<b>11</b>	<b>37</b>	<b>127</b>	<b>1274</b>
Kültelek — Extrav.	<b>78</b>	<b>296</b>	<b>15</b>	<b>89</b>	—	—	<b>43</b>	<b>309</b>	<b>1</b>	<b>11</b>	<b>7</b>	<b>31</b>	<b>55</b>	<b>282</b>	<b>199</b>	<b>1018</b>

<sup>1)</sup> A 10. és 11. számú táblákat l. az 50\*—77\* lapokon. — Tabelle 10 und 11 siehe Seite 50\*—77\*.

<sup>2)</sup> A IV-ik kerület egészben beltelek, a X-ik egészben kültelek. — Der IV. Bezirk liegt ganz im Intravillan, der X. ganz im Extravillan.

## Összes épületekben létező szobák és egyéb lak-részek, kerületenkint.

Zahl der Zimmer und sonstigen Piëcen, nach Bezirken.

Kerület Bezirk	Szobák száma	Háló- fülkék <i>Alcoven</i>	Vak- szobák <i>Zimmer ohne Fenster</i>	Elő- szobák <i>Vor- zimmer</i>	Kony- hák <i>Küchen</i>	Összesen egyéb részek (szobák nélkül) <i>Totale der sonstigen Piëcen (ohne Zimmer)</i>
	Zahl der Zimmer	összes száma — <i>Gesammt-Anzahl</i>				
I. kerület — <i>Bezirk</i> . . . .	16.941	650	739	1.107	6.482	8.978
II. » » . . . .	13.163	132	416	1.352	5.852	7.752
III. » » . . . .	8.739	52	77	144	5.756	6.029
<b>Összesen jobbpárt, <i>Zus. rechtes Ufer</i></b>	<b>38.843</b>	<b>834</b>	<b>1.232</b>	<b>2.603</b>	<b>18.090</b>	<b>22.759</b>
IV. kerület — <i>Bezirk</i> . . . .	18.737	990	1.463	2.693	5.066	10.212
V. » » . . . .	20.281	1.278	812	2.994	6.004	11.088
VI. » » . . . .	34.567	2.419	1.646	4.893	14.700	23.658
VII. » » . . . .	29.362	328	590	1.863	14.270	17.051
VIII. » » . . . .	28.277	1.253	1.414	1.728	15.956	20.351
IX. » » . . . .	13.254	805	788	1.279	7.396	10.268
X. » » . . . .	6.432	11	94	405	3.009	3.519
<b>Összesen balpárt, <i>Zus. linkes Ufer</i></b>	<b>150.910</b>	<b>7.084</b>	<b>6.807</b>	<b>15.855</b>	<b>66.401</b>	<b>96.147</b>
<b>Össz. Budapest, <i>Zus. Bpest</i></b>	<b>189.753</b>	<b>7.918</b>	<b>8.039</b>	<b>18.458</b>	<b>84.491</b>	<b>118.906</b>
<b>Részletezés bel- és kültelek szerint.<sup>1)</sup></b> <i>Specificirung nach Intra- und Extravillan.<sup>1)</sup></i>						
I. ker. beltelek, <i>Intravillan</i>	12.541	618	681	990	5.607	7.896
kültelek, <i>Extravillan</i>	4.400	32	58	117	875	1.082
II. » beltelek, <i>Intravillan</i>	12.905	132	415	1.345	5.772	7.664
kültelek, <i>Extravillan</i>	258	—	1	7	80	88
III. » beltelek, <i>Intravillan</i>	8.432	43	72	137	5.601	5.853
kültelek, <i>Extravillan</i>	307	9	5	7	155	176
<b>Összesen jobbpárt beltelek</b>	<b>33.878</b>	<b>793</b>	<b>1.168</b>	<b>2.472</b>	<b>16.980</b>	<b>21.413</b>
<i>Zus. rechtes Ufer Intravillan</i>						
<b>Összesen jobbpárt kültelek</b>	<b>4.965</b>	<b>41</b>	<b>64</b>	<b>131</b>	<b>1.110</b>	<b>1.346</b>
<i>Zus. rechtes Ufer Extravillan</i>						
V. ker. beltelek, <i>Intravillan</i>	19.439	1.258	781	2.945	5.482	10.466
kültelek, <i>Extravillan</i>	842	20	31	49	522	622
VI. A) ker. beltelek, <i>Intravill.</i>	14.811	1.068	739	2.370	5.330	10.007
VI. B) » beltelek, <i>Intravill.</i>	17.162	1.259	834	2.429	7.614	12.136
» kültelek, <i>Extravill.</i>	2.594	92	73	94	1.256	1.515
VII. A) » beltelek, <i>Intravill.</i>	12.393	188	291	847	5.610	6.936
VII. B) » beltelek, <i>Intravill.</i>	13.023	134	272	917	6.835	8.158
» kültelek, <i>Extravill.</i>	3.946	6	27	99	1.825	1.957
VIII. A) » beltelek, <i>Intravill.</i>	10.614	501	335	714	4.083	5.633
VIII. B) » beltelek, <i>Intravill.</i>	10.045	440	799	649	6.542	8.430
VIII. C) » beltelek, <i>Intravill.</i>	7.618	312	280	365	5.331	6.288
IX. » beltelek, <i>Intravill.</i>	12.140	769	761	1.205	7.051	9.786
» kültelek, <i>Extravill.</i>	1.114	36	27	74	345	482
<b>Összesen balpárt beltelek</b>	<b>135.982</b>	<b>6.919</b>	<b>6.555</b>	<b>15.134</b>	<b>59.444</b>	<b>88.052</b>
<i>Zus. linkes Ufer Intravillan</i>						
<b>Összesen balpárt kültelek</b>	<b>14.928</b>	<b>165</b>	<b>252</b>	<b>721</b>	<b>6.957</b>	<b>8.095</b>
<i>Zus. linkes Ufer Extravillan</i>						
<b>Össz. Budapest beltelek</b>	<b>169.860</b>	<b>7.712</b>	<b>7.723</b>	<b>17.606</b>	<b>76.424</b>	<b>109.465</b>
<i>Zus. Budapest Intravillan</i>						
<b>Össz. Budapest kültelek</b>	<b>19.993</b>	<b>206</b>	<b>316</b>	<b>852</b>	<b>8.067</b>	<b>9.441</b>
<i>Zus. Budapest Extravillan</i>						

1) A negyedik kerület egészben beltelek, a X-dik egészben kültelek.

) Der IV. Bezirk liegt ganz im Intravillan, der X. ganz im Extravillan.

**Helyiségek fekvés szerinti áttekintése, tekintettel**  
 Uebersichts-Tabelle der Höhenlage sämtlicher Wohngelegenheiten

Kerület — Bezirk	Fekvés — Lage	Lakott helyiségek Bewohnte Gelasse							
		Rendes lakások Gew. Wohnungen			Rendszívi háztartás Etruhaltungen			Nem lakások Nicht-Wohnungen	
		hány Anzahl	hány szoba Zimmer- zahl	hány lakó Inwoh- nerzahl	hány lakás Anzahl der Woh- nungen	hány szoba Anzahl der Zimmer	hány lakó Inwoh- nerzahl	hány Anzahl	hány lakó Inwoh- nerzahl
I.	Pincze <sup>1)</sup> . . . . .	106	125	430	1	9	36	4	22
	Földszint <sup>2)</sup> . . . . .	5788	8623	24658	18	137	737	106	271
	<sup>1</sup> / <sub>2</sub> és I. emelet <sup>3)</sup> . . . . .	1294	3231	5508	6	183	670	1	1
	II. emelet <sup>4)</sup> . . . . .	202	553	900	1	79	123	—	—
	III. » <sup>5)</sup> . . . . .	18	46	73	—	12	100	—	—
	IV. » <sup>6)</sup> . . . . .	—	—	—	—	—	—	—	—
	Padlás <sup>7)</sup> . . . . .	11	14	41	—	—	—	—	—
Összesen <sup>8)</sup> . . . . .	<b>7419</b>	<b>12592</b>	<b>31810</b>	<b>26</b>	<b>420</b>	<b>1666</b>	<b>111</b>	<b>294</b>	
II.	Pincze . . . . .	41	50	176	—	4	3	5	14
	Földszint . . . . .	4880	7438	20729	24	172	473	87	231
	<sup>1</sup> / <sub>2</sub> és I. emelet . . . . .	1127	2748	5073	12	192	352	4	8
	II. emelet . . . . .	259	724	1153	5	125	229	—	—
	III. » . . . . .	113	318	470	—	14	6	—	—
	IV. » . . . . .	—	—	—	—	—	—	—	—
	Padlás . . . . .	16	17	70	—	—	—	—	9
Összesen . . . . .	<b>6486</b>	<b>11295</b>	<b>27671</b>	<b>41</b>	<b>507</b>	<b>1063</b>	<b>96</b>	<b>262</b>	
III.	Pincze . . . . .	9	9	48	—	—	—	1	1
	Földszint . . . . .	6120	7839	26208	8	35	79	66	215
	<sup>1</sup> / <sub>2</sub> v. I. emelet . . . . .	258	432	1287	3	28	74	1	6
	II. emelet . . . . .	8	15	34	—	—	—	—	—
	III. » . . . . .	—	—	—	—	—	—	—	—
	IV. » . . . . .	—	—	—	—	—	—	—	—
	Padlás . . . . .	6	6	28	—	—	—	1	1
Duna-hajó <sup>9)</sup> . . . . .	—	—	—	—	—	—	251	873	
Összesen . . . . .	<b>6401</b>	<b>8301</b>	<b>27605</b>	<b>11</b>	<b>63</b>	<b>153</b>	<b>320</b>	<b>1096</b>	
Összes jobbrpart rechtes Ufer zusammen	Pincze . . . . .	156	184	654	1	13	39	10	37
	Földszint . . . . .	16788	23900	71795	50	344	1239	259	717
	<sup>1</sup> / <sub>2</sub> v. I. emelet . . . . .	2679	6411	11868	21	403	1096	6	15
	II. emelet . . . . .	469	1292	2087	6	204	352	—	—
	III. » . . . . .	131	364	543	—	26	106	—	—
	IV. » . . . . .	—	—	—	—	—	—	—	—
	Padlás . . . . .	33	37	139	—	—	—	1	10
Duna-hajó . . . . .	—	—	—	—	—	—	251	873	
Összesen . . . . .	<b>20256</b>	<b>32188</b>	<b>87086</b>	<b>78</b>	<b>990</b>	<b>2882</b>	<b>527</b>	<b>1652</b>	
IV.	Pincze . . . . .	90	107	383	—	25	37	4	19
	Földszint . . . . .	1930	3418	8592	14	84	369	112	260
	<sup>1</sup> / <sub>2</sub> és I. emelet . . . . .	1587	5163	7766	3	102	215	1	1
	II. emelet . . . . .	1191	3908	5887	8	99	87	4	5
	III. » . . . . .	724	2148	3519	6	34	42	1	2
	IV. » . . . . .	133	307	530	—	—	—	—	—
	Padlás és V. emelet <sup>10)</sup> . . . . .	46	46	89	—	—	—	1	3
Összesen . . . . .	<b>5701</b>	<b>15097</b>	<b>26766</b>	<b>31</b>	<b>344</b>	<b>750</b>	<b>128</b>	<b>290</b>	

<sup>1)</sup> Keller. — <sup>2)</sup> Parterre. — <sup>3)</sup> <sup>1</sup>/<sub>2</sub> o. I. Stock. — <sup>4)</sup> II. Stock. — <sup>5)</sup> III. Stock. —

Tabelle Nr. 10.

## a lakók számára (külön minden kerület után.)

mit Berücksichtigung der Inwohnerzahl (für jeden einzelnen Bezirk.)

Összesen Zusammen			Lakatlan és üres lakások Unbewohnte und leerstehende Wohnungen						Összeg Hauptsumme		
			Rendcs. lakások Gew. Wohnungen		Rendk. háztartás Extrahaushaltungen		Összesen Zusammen				
hány Anzahl	hány szoba Zimmer- zahl	hány lakó Inwohner- zahl	hány Anzahl	hány szoba Zimmer- zahl	hány lakás Anzahl der Woh- nungen	hány szoba Anzahl der Zimmer	hány Anzahl	hány szoba Zimmer- zahl	helyi. száma Anzahl der Gelasse	szobák száma Anzahl der Zimmer	lakók száma Anzahl der Inwohner
111	134	488	29	60	—	—	29	60	140	194	488
5912	8760	25366	775	2712	10	39	785	2751	6697	11511	25366
1301	3414	6179	216	913	8	181	224	1094	1525	4508	6179
203	632	1023	6	23	—	—	6	23	209	655	1023
18	58	173	—	—	—	—	—	—	18	58	173
—	—	—	—	—	—	—	—	—	—	—	—
11	14	41	1	1	—	—	1	1	12	15	41
<b>7556</b>	<b>13012</b>	<b>33770</b>	<b>1027</b>	<b>3709</b>	<b>18</b>	<b>220</b>	<b>1045</b>	<b>3929</b>	<b>8601</b>	<b>16941</b>	<b>33770</b>
46	54	193	1	1	—	—	1	1	47	55	193
4991	7610	21433	243	520	9	179	252	699	5243	8309	21433
1143	2940	5433	68	211	4	101	72	312	1215	3252	5433
264	849	1382	17	43	2	109	19	152	283	1001	1382
113	332	476	4	7	—	104	4	111	117	443	476
—	—	—	—	—	—	86	—	86	—	86	—
16	17	79	—	—	—	—	—	—	16	17	79
<b>6573</b>	<b>11802</b>	<b>28996</b>	<b>333</b>	<b>782</b>	<b>15</b>	<b>579</b>	<b>348</b>	<b>1361</b>	<b>6921</b>	<b>13163</b>	<b>28996</b>
10	9	49	6	8	—	—	6	8	16	17	49
6194	7874	26502	192	271	1	1	193	272	6337	8146	26502
262	460	1367	12	15	1	75	13	90	275	550	1367
8	15	34	—	—	—	—	—	—	8	15	34
—	—	—	—	—	—	—	—	—	—	—	—
—	—	—	—	—	—	—	—	—	—	—	—
7	6	29	5	5	—	—	5	5	12	11	29
251	—	873	—	—	—	—	—	—	251	—	873
<b>6732</b>	<b>8364</b>	<b>28854</b>	<b>215</b>	<b>299</b>	<b>2</b>	<b>76</b>	<b>217</b>	<b>375</b>	<b>6949</b>	<b>8739</b>	<b>28854</b>
167	197	730	36	69	—	—	36	69	203	266	730
17097	24244	73801	1210	3503	20	219	1230	3722	18327	27966	73801
2706	6814	12979	296	1139	13	357	309	1496	3015	8310	12979
475	1496	2439	23	66	2	109	25	175	500	1671	2439
131	390	649	4	7	—	104	4	111	135	501	649
—	—	—	—	—	—	86	—	86	—	86	—
34	37	149	6	6	—	—	6	6	40	43	149
251	—	873	—	—	—	—	—	—	251	—	873
<b>20861</b>	<b>33178</b>	<b>91620</b>	<b>1575</b>	<b>4790</b>	<b>35</b>	<b>875</b>	<b>1610</b>	<b>5665</b>	<b>22471</b>	<b>38843</b>	<b>91620</b>
94	132	439	18	34	3	12	21	46	115	178	439
2056	3502	9221	506	917	23	133	529	1050	2585	4552	9221
1591	5265	7982	203	1051	15	195	218	1246	1809	6511	7982
1203	4007	5979	99	447	11	162	110	609	1313	4616	5979
731	2182	3563	40	217	6	64	46	281	777	2463	3563
133	307	530	11	59	—	—	11	59	144	366	530
47	46	92	1	5	—	—	1	5	48	51	92
<b>5855</b>	<b>15441</b>	<b>27800</b>	<b>878</b>	<b>2750</b>	<b>58</b>	<b>560</b>	<b>986</b>	<b>3296</b>	<b>6791</b>	<b>18737</b>	<b>27806</b>

\*) IV. Stock. — \*) Boden. — \*) Zusammen. — \*) Donau-Schiffe. — \*) Boden und V. Stock.

10. sz. tábla. (Folytatás.)

Kerület — Bezirk	Fekvés — Lage	Lakott helyiségek Bewohnte Gelasse							
		Rendes lakások Gew. Wohnungen			Rendkívüli háztartás Extrahaushaltungen			Nem lakások Nicht-Wohnungen	
		hány Anzahl	hány szoba Zimmer- zahl	hány lakó Inwoh- nerzahl	hány lakás Anzahl der Wohnungen	hány szoba Anzahl der Zimmer	hány lakó Inwoh- nerzahl	hány Anzahl	hány lakó Inwoh- nerzahl
V.	Pincze . . . . .	104	120	468	2	2	18	16	64
	Földszint . . . . .	2609	3633	13002	7	80	215	133	316
	1/2 és I. emelet . . . . .	1697	5059	9316	3	116	149	1	2
	II. emelet . . . . .	1355	4585	7351	9	151	59	1	5
	III. emelet . . . . .	959	2914	5355	2	104	50	1	—
	IV. emelet . . . . .	177	540	1021	—	28	44	—	—
	Padlás . . . . .	1	1	3	—	—	—	—	—
	Duna-hajó . . . . .	—	—	—	—	—	—	74	292
Összesen . . . . .	6902	16852	36516	23	481	535	226	679	
VI.	Pincze . . . . .	839	897	4463	—	60	69	72	99
	Földszint . . . . .	7797	11315	39443	21	160	351	447	1033
	1/2 és I. emelet . . . . .	3914	8924	20754	22	255	698	3	50
	II. emelet . . . . .	2229	5866	12515	26	100	237	3	16
	III. emelet . . . . .	1245	3590	7137	—	—	8	1	1
	IV. emelet . . . . .	126	362	767	—	—	—	—	—
	Padlás . . . . .	2	2	4	—	—	—	—	3
	Összesen . . . . .	16152	30956	85083	69	575	1361	526	1202
VII.	Pincze . . . . .	1079	1172	6124	2	20	30	30	90
	Földszint . . . . .	7790	11068	40780	20	134	685	221	736
	1/2 és I. emelet . . . . .	4494	8425	24922	16	210	767	5	19
	II. emelet . . . . .	1902	4108	10728	15	156	293	—	—
	III. emelet . . . . .	587	1407	3346	8	36	8	—	—
	IV. emelet . . . . .	38	119	237	3	3	3	—	—
	Padlás . . . . .	2	2	9	—	12	—	—	—
	Összesen . . . . .	15892	26301	86146	64	571	1786	256	845
VIII.	Pincze . . . . .	1506	1622	8174	1	111	254	31	89
	Földszint . . . . .	10905	14217	53342	17	228	1466	275	752
	1/2 és I. emelet . . . . .	3521	6415	17662	7	253	361	6	22
	II. emelet . . . . .	1234	2757	6540	—	129	30	1	2
	III. emelet . . . . .	459	1155	2331	—	11	53	—	—
	IV. emelet . . . . .	38	113	199	—	—	—	—	—
	Padlás . . . . .	7	9	26	—	—	—	—	—
	Összesen . . . . .	17670	26288	88274	25	732	2164	318	865
IX.	Pincze . . . . .	613	668	3617	—	48	53	17	68
	Földszint . . . . .	5386	7017	25992	19	298	752	223	509
	1/2 és I. emelet . . . . .	1494	2719	7151	7	191	462	8	26
	II. emelet . . . . .	509	1205	2495	1	88	224	—	—
	III. emelet . . . . .	140	382	705	—	—	—	—	—
	IV. emelet . . . . .	2	10	10	—	—	—	—	—
	Padlás . . . . .	1	2	2	—	—	—	1	1
	Duna-hajó . . . . .	—	—	—	—	—	—	2	4
Összesen . . . . .	8145	12003	39972	27	625	1491	251	608	
X.	Pincze . . . . .	254	272	1237	2	15	40	5	17
	Földszint . . . . .	2881	4281	14781	54	115	148	126	479
	1/2 és I. emelet . . . . .	380	731	2183	32	82	88	—	—
	II. emelet . . . . .	113	220	661	9	27	29	—	—
	III. emelet . . . . .	12	24	50	—	—	—	—	—
	IV. emelet . . . . .	—	—	—	—	—	—	—	—
	Padlás . . . . .	1	1	4	—	—	—	—	1
	Összesen . . . . .	3641	5529	18916	97	289	305	131	497

Tabelle Nr. 10. (Fortsetzung.)

Összesen Zusammen			Lakatlan és üres lakások Unbewohnte und leerstehende Wohnungen						Összeg Hauptsumme		
hány Anzahl	hány szoba Zimmer- zahl	hány lakó Inwohner- zahl	Repülés lakások Gew. Wohnungen		Tendk. háztartás Ertzraushaltungen		Összesen Zusammen		helyis. száma Anzahl der Gelasse	szobák száma Anzahl der Zimmer	lakók száma Anzahl der Inwohner
			hány Anzahl	hány szoba Zimmer- zahl	hány lakás Anzahl der Woh- nungen	hány szoba Anzahl der Zimmer	hány Anzahl	hány szoba Zimmer- zahl			
122	122	550	19	29	2	33	21	62	143	184	550
2749	3713	13533	253	540	15	164	268	704	3017	4417	13533
1701	5175	9467	172	707	3	247	175	954	1876	6129	9467
1365	4736	7415	77	387	1	243	78	630	1443	5366	7415
962	3018	5405	57	286	1	208	58	494	1020	3512	5405
177	568	1065	10	21	1	81	11	102	188	670	1065
1	1	3	2	2	—	—	2	2	3	3	3
74	—	292	—	—	—	—	—	—	74	—	292
<b>7151</b>	<b>17333</b>	<b>37730</b>	<b>590</b>	<b>1972</b>	<b>23</b>	<b>976</b>	<b>613</b>	<b>2948</b>	<b>7764</b>	<b>20281</b>	<b>37730</b>
911	957	4631	89	139	—	12	89	151	1000	1108	4631
8265	11475	40327	559	1101	9	75	568	1176	8833	12651	40327
3939	9179	21502	212	727	5	144	217	871	4156	10050	21502
2258	5966	12768	88	325	3	154	91	479	2349	6445	12768
1246	3590	7144	58	202	3	136	61	338	1307	3928	7144
126	362	767	5	21	—	—	5	21	131	383	767
2	2	7	—	—	—	—	—	—	2	2	7
<b>16747</b>	<b>31531</b>	<b>87646</b>	<b>1011</b>	<b>2515</b>	<b>20</b>	<b>521</b>	<b>1031</b>	<b>3086</b>	<b>17778</b>	<b>34567</b>	<b>87646</b>
1111	1192	6244	163	178	1	1	164	179	1275	1371	6244
8031	11202	42201	659	1285	64	83	723	1368	8754	12570	42201
4515	8635	25708	264	544	36	55	300	599	4815	9234	25708
1917	4264	11021	99	194	20	31	119	225	2036	4489	11021
595	1443	3354	37	92	11	11	48	103	643	1546	3354
41	122	240	—	—	16	16	16	16	57	138	240
2	14	9	—	—	—	—	—	—	2	14	9
<b>16212</b>	<b>26872</b>	<b>88777</b>	<b>1222</b>	<b>2298</b>	<b>148</b>	<b>197</b>	<b>1370</b>	<b>2490</b>	<b>17582</b>	<b>29362</b>	<b>88777</b>
1538	1733	3517	83	95	—	—	83	95	1621	1828	3517
11197	14445	55560	353	543	2	25	355	568	11552	15013	55560
3534	6668	18045	176	335	—	—	176	335	3710	7003	18045
1235	2886	6572	70	151	—	—	70	151	1305	3037	6572
459	1166	2384	43	108	—	—	43	108	502	1274	2384
38	113	199	—	—	—	—	—	—	38	113	199
7	9	26	—	—	—	—	—	—	7	9	26
<b>18008</b>	<b>27020</b>	<b>91908</b>	<b>725</b>	<b>1232</b>	<b>2</b>	<b>25</b>	<b>727</b>	<b>1257</b>	<b>18735</b>	<b>28277</b>	<b>91908</b>
630	716	3738	33	40	—	—	33	40	663	756	3738
5628	7315	27253	204	312	19	29	223	341	5851	7656	27253
1509	2910	7639	53	131	1	3	54	134	1563	3044	7639
510	1293	2719	38	76	—	—	38	76	543	1369	2719
140	382	705	7	26	—	—	7	26	147	408	705
2	10	10	2	9	—	—	2	9	4	19	10
2	2	3	—	—	—	—	—	—	2	2	3
2	—	4	—	—	—	—	—	—	2	—	4
<b>8423</b>	<b>12628</b>	<b>42071</b>	<b>337</b>	<b>594</b>	<b>20</b>	<b>82</b>	<b>357</b>	<b>620</b>	<b>8780</b>	<b>13254</b>	<b>42071</b>
261	287	1294	13	17	2	9	15	26	276	313	1294
3061	4396	15408	212	300	29	85	241	445	3302	4841	15408
412	813	2271	19	40	9	46	28	86	440	899	2271
122	247	690	8	17	3	46	11	63	133	310	690
12	24	50	—	—	2	44	2	44	14	68	50
—	—	—	—	—	—	—	—	—	—	—	—
1	1	5	—	—	—	—	—	—	1	1	5
<b>3869</b>	<b>5768</b>	<b>19718</b>	<b>252</b>	<b>434</b>	<b>45</b>	<b>230</b>	<b>297</b>	<b>664</b>	<b>4166</b>	<b>6432</b>	<b>19718</b>

10. sz. tábla (Folytatás.)

Kerület — Bezirt	Fekvés — Lage	Lakott helyiségek Bewohnte Gelasse							
		Rendes lakások Gew. Wohnungen			Rendkívül háztartás Ei-trauhsaltungen		Nem lakások Nicht-Wohnungen		
		hány Anzahl	hány szoba Zimmer- zahl	hány lakó Inwoh- nerzahl	hány lakás Anzahl atr Wohnungen	hány szoba Anzahl der Zimmer	hány lakó Inwoh- nerzahl	hány Anzahl	hány lakó Inwoh- nerzahl
<b>Összes halpart</b> <i>Inkes Ufer zusammen</i>	Pincze . . . . .	4485	4858	24466	7	281	501	175	446
	Földszint . . . . .	39298	54949	195932	152	1099	3986	1537	4085
	1/2 és I. emelet . . . . .	17087	37436	89754	90	1209	2740	24	120
	II. emelet . . . . .	8533	22649	46177	68	750	959	9	28
	III. emelet . . . . .	4126	11620	22443	16	185	159	3	3
	IV. emelet . . . . .	514	1451	2764	3	31	47	—	—
	Padlás és V. emelet . . . . .	60	63	137	—	12	—	2	8
	Pesti oldal Duna-hajó . . . . .	—	—	—	—	—	—	76	296
	Összesen . . . . .	<b>74103</b>	<b>133026</b>	<b>381673</b>	<b>336</b>	<b>3567</b>	<b>8392</b>	<b>1826</b>	<b>4986</b>
	<b>Budapest</b>	Pincze . . . . .	4641	5042	25120	8	294	540	185
Földszint . . . . .		56086	78849	267727	202	1443	5275	1796	4802
1/2 és I. emelet . . . . .		19766	43847	101622	111	1612	3836	30	135
II. emelet . . . . .		9002	23941	48264	74	954	1311	9	28
III. emelet . . . . .		4257	11984	22986	16	211	265	3	3
IV. emelet . . . . .		514	1451	2764	3	31	47	—	—
Padlás és V. emelet . . . . .		93	100	276	—	12	—	3	18
Összes budapesti Duna-hajó . . . . .		—	—	—	—	—	—	327	1169
Összesen . . . . .		<b>94359</b>	<b>165214</b>	<b>468759</b>	<b>414</b>	<b>4557</b>	<b>11274</b>	<b>2353</b>	<b>6638</b>
<b>Részletezés bel- és kültelek szerint.<sup>1)</sup> —</b>									
<b>I. Beltelek</b> <i>Intra-villan</i>	Pincze . . . . .	67	76	274	1	3	11	3	11
	Földszint . . . . .	4839	7238	20190	16	101	223	8	188
	1/2 és I. emelet . . . . .	1164	3021	4919	6	162	420	1	1
	II. emelet . . . . .	188	523	858	1	67	23	—	—
	III. emelet . . . . .	18	46	73	—	—	—	—	—
	IV. emelet . . . . .	—	—	—	—	—	—	—	—
	Padlás . . . . .	11	14	41	—	—	—	—	—
Összesen . . . . .	<b>6287</b>	<b>10968</b>	<b>26355</b>	<b>24</b>	<b>333</b>	<b>677</b>	<b>82</b>	<b>200</b>	
<b>I. Kültelek</b> <i>Extra-villan</i>	Pincze . . . . .	39	49	156	—	6	25	1	11
	Földszint . . . . .	949	1335	4668	2	36	514	28	83
	1/2 és I. emelet . . . . .	130	210	589	—	21	250	—	—
	II. emelet . . . . .	14	30	42	—	12	100	—	—
	III. emelet . . . . .	—	—	—	—	12	100	—	—
	IV. emelet . . . . .	—	—	—	—	—	—	—	—
	Padlás . . . . .	—	—	—	—	—	—	—	—
Összesen . . . . .	<b>1132</b>	<b>1624</b>	<b>5455</b>	<b>2</b>	<b>87</b>	<b>989</b>	<b>29</b>	<b>94</b>	
<b>II. Beltelek</b> <i>Intra-villan</i>	Pincze . . . . .	33	41	150	—	4	3	4	12
	Földszint . . . . .	4797	7327	20358	24	172	473	80	209
	1/2 és I. emelet . . . . .	1124	2740	5060	12	192	352	4	8
	II. emelet . . . . .	259	724	1153	5	125	229	—	—
	III. emelet . . . . .	113	318	470	—	14	6	—	—
	IV. emelet . . . . .	—	—	—	—	—	—	—	—
	Padlás . . . . .	16	17	70	—	—	—	—	9
Összesen . . . . .	<b>6342</b>	<b>11167</b>	<b>27261</b>	<b>41</b>	<b>507</b>	<b>1063</b>	<b>88</b>	<b>238</b>	

1) A IV-dik kerület egészben kültelek, a X-dik egészben kültelek.

Tabelle Nr. 10. (Fortsetzung.)

Összesen Zusammen			Lakatlan és üres lakások Unbewohnte und leerstehende Wohnungen						Összeg Hauptsumme		
			Rendk. lakások Gew. Wohnungen		Rendk. háztartás Eintrahaushaltungen		Összesen Zusammen				
hány Anzahl	hány szoba Zimmer- zahl	hány lakó Inwohner- zahl	hány Anzahl	hány szoba Zimmer- zahl	hány lakás Anzahl der Woh- nungen	hány szoba Anzahl der Zimmer	hány Anzahl	hány szoba Zimmer- zahl	helyis. száma Anzahl der Gelassc	szobák száma Anzahl der Zimmer	lakók száma Anzahl der Inwohner
4667	5139	25413	418	532	8	67	426	599	5093	5738	25413
40987	56048	204003	2746	5058	141	594	2887	5652	43874	61700	204003
17201	38645	92614	1099	3535	69	690	1168	4225	18369	42870	92614
8610	23399	47164	479	1597	38	636	517	2233	9127	25632	47164
4145	11805	22605	242	931	23	463	265	1394	4410	13199	22605
517	1482	2811	28	110	17	97	45	207	562	1689	2811
62	75	145	3	7	—	—	3	7	65	82	145
76	—	296	—	—	—	—	—	—	76	—	296
76264	136593	395051	5015	11770	296	2547	6311	14317	81576	150910	395051
4834	5336	26143	454	601	8	67	462	668	5296	6004	26143
58084	80292	277804	3956	8561	161	813	4117	9374	62201	89666	277804
19907	45459	105593	1395	4674	82	1047	1477	5721	21384	51180	105593
9085	24895	49603	502	1663	40	745	542	2408	9627	27303	49603
4276	12195	23254	246	933	23	567	269	1505	4545	13700	23254
517	1482	2811	28	110	17	183	45	293	562	1775	2811
96	112	294	9	13	—	—	9	13	105	125	294
327	—	1169	—	—	—	—	—	—	327	—	1169
97126	169771	486671	6590	16560	331	3422	6921	19982	104047	139753	486671

Specificirung nach Intra- und Extravillan.<sup>1)</sup>

71	79	296	21	43	—	—	21	43	92	122	296
4933	7389	20601	220	657	10	39	230	696	5163	8085	20601
1171	3183	5340	69	296	8	181	77	477	1248	3660	5340
189	590	881	6	23	—	—	6	23	195	613	881
18	46	73	—	—	—	—	—	—	18	46	73
—	—	—	—	—	—	—	—	—	—	—	—
11	14	41	1	1	—	—	1	1	12	15	41
6398	11301	27232	317	1020	18	220	335	1240	6728	12541	27232
40	55	192	8	17	—	—	8	17	48	72	192
979	1371	5265	555	2055	—	—	555	2055	1534	3426	5265
130	231	839	147	617	—	—	147	617	277	848	839
14	42	142	—	—	—	—	—	—	14	42	142
—	12	100	—	—	—	—	—	—	—	12	100
—	—	—	—	—	—	—	—	—	—	—	—
—	—	—	—	—	—	—	—	—	—	—	—
1163	1711	6538	710	2689	—	—	710	2689	1873	4400	6538
37	45	165	1	1	—	—	1	1	38	46	165
4901	7499	21040	208	405	9	179	217	584	5118	8083	21040
1140	2932	5420	64	196	4	101	68	297	1208	3229	5420
264	849	1382	17	43	2	109	19	152	283	1001	1382
113	332	476	4	7	—	—	4	111	117	443	476
—	—	—	—	—	—	—	—	—	—	—	—
—	—	—	—	—	—	—	—	—	—	—	—
16	17	79	—	—	—	—	—	—	16	17	79
6471	11674	28562	294	652	15	579	809	1231	6780	12905	28562

1) Der IV. Bezirk liegt ganz im Intravillan, der X. ganz im Extravillan.

10. sz. tábla. (Folytatás.)

Körület — <i>Bezirk</i>	Fekvés — <i>Lage</i>	Lakott helyiségek <i>Bewohnte Gelasse</i>							
		Rendes lakások <i>Gew. Wohnungen</i>			Rendkívüli háztartás <i>Ertrahushaltungen</i>			Nem lakások <i>Nicht-Wohnungen</i>	
		hány <i>Anzahl</i>	hány szoba <i>Zimmer-</i> zähl	hány lakó <i>Inwoh-</i> nerzahl	hány lakás <i>Anzahl</i> der Woh- nungen	hány szoba <i>Anzahl</i> der <i>Zimmer</i>	hány lakó <i>Inwoh-</i> nerzahl	hány <i>Anzahl</i>	hány lakó <i>Inwoh-</i> nerzahl
II. Külttelek <i>Extravallan</i>	Pincze . . . . .	8	9	26	—	—	—	1	2
	Földszint . . . . .	83	111	371	—	—	—	7	22
	1/2 és I. emelet . . . . .	3	8	13	—	—	—	—	—
	II. emelet . . . . .	—	—	—	—	—	—	—	—
	III. emelet . . . . .	—	—	—	—	—	—	—	—
	IV. emelet . . . . .	—	—	—	—	—	—	—	—
	Padlás . . . . .	—	—	—	—	—	—	—	—
Összesen . . . . .	94	128	410	—	—	—	8	24	
III. Beltelek <i>Intravallan</i>	Pincze . . . . .	9	9	48	—	—	—	1	1
	Földszint . . . . .	5917	7553	25177	8	35	79	61	201
	1/2 és I. emelet . . . . .	257	426	1276	3	28	74	1	6
	II. emelet . . . . .	8	15	34	—	—	—	—	—
	III. emelet . . . . .	—	—	—	—	—	—	—	—
	IV. emelet . . . . .	—	—	—	—	—	—	—	—
	Padlás . . . . .	6	6	28	—	—	—	1	1
Duna-hajó . . . . .	—	—	—	—	—	—	251	873	
Összesen . . . . .	6197	8009	26568	11	63	153	315	1082	
III. Külttelek <i>Extravallan</i>	Pincze . . . . .	—	—	—	—	—	—	—	—
	Földszint . . . . .	203	286	1031	—	—	—	5	14
	1/2 és I. emelet . . . . .	1	6	11	—	—	—	—	—
	II. emelet . . . . .	—	—	—	—	—	—	—	—
	III. emelet . . . . .	—	—	—	—	—	—	—	—
	IV. emelet . . . . .	—	—	—	—	—	—	—	—
	Padlás . . . . .	—	—	—	—	—	—	—	—
Összesen . . . . .	204	292	1042	—	—	—	5	14	
Összes jobbpart beltel. <i>rechtes Ufer zus. Intr.</i>	Pincze . . . . .	109	126	472	1	7	14	8	24
	Földszint . . . . .	15553	22168	65725	48	308	775	219	598
	1/2 és I. emelet . . . . .	2545	6187	11255	21	382	846	6	15
	II. emelet . . . . .	455	1262	2045	6	192	252	—	—
	III. emelet . . . . .	131	364	543	—	14	6	—	—
	IV. emelet . . . . .	—	—	—	—	—	—	—	—
	Padlás . . . . .	33	37	139	—	—	—	1	10
Duna-hajó . . . . .	—	—	—	—	—	—	251	873	
Összesen . . . . .	18826	30144	80179	76	903	1893	485	1520	
Össz. jobbpart-kült. <i>rechtes Ufer zus. Extr.</i>	Pincze . . . . .	47	58	182	—	6	25	2	13
	Földszint . . . . .	1235	1732	6070	2	36	514	40	119
	1/2 és I. emelet . . . . .	134	224	613	—	21	250	—	—
	II. emelet . . . . .	14	30	42	—	12	100	—	—
	III. emelet . . . . .	—	—	—	—	12	100	—	—
	IV. emelet . . . . .	—	—	—	—	—	—	—	—
	Padlás . . . . .	—	—	—	—	—	—	—	—
Összesen . . . . .	1430	2044	6907	2	87	989	42	132	
V. Beltelek <i>Intravallan</i>	Pincze . . . . .	94	110	420	2	2	18	16	64
	Földszint . . . . .	2128	3055	10667	7	80	215	123	316
	1/2 és I. emelet . . . . .	1569	4856	8768	3	116	149	1	2
	II. emelet . . . . .	1351	4577	7338	9	151	59	1	5
	III. emelet . . . . .	959	2914	5355	2	104	50	1	—
	IV. emelet . . . . .	177	540	1021	—	28	44	—	—
	Padlás . . . . .	1	1	3	—	—	—	—	—
Összesen . . . . .	6279	16053	33572	23	481	535	142	387	

Tabelle Nr. 10. (Fortsetzung.)

Összesen Zusammen			Lakatlan és üres lakások Unberohnte und leerstehende Wohnungen						Összeg Hauptsumme		
			Rendes lakások Geie. Wohnungen		Rendk. háztartás Extrahaushaltungen		Összesen Zusammen				
hány Anzahl	hány szoba Zimmer- zahl	hány lakó Inwohner- zahl	hány Anzahl	hány szoba Zimmer- zahl	hány lakás Anzahl der Woh- nungen	hány szoba Anzahl der Zimmer	hány Anzahl	hány szoba Zimmer- zahl	helyis. száma Anzahl der Gelasse	szobák száma Anzahl der Zimmer	lakók száma Anzahl der Inwohner
9	9	28	—	—	—	—	—	—	9	9	28
90	111	393	35	115	—	—	35	115	125	226	393
3	8	13	4	15	—	—	4	15	7	23	13
—	—	—	—	—	—	—	—	—	—	—	—
—	—	—	—	—	—	—	—	—	—	—	—
—	—	—	—	—	—	—	—	—	—	—	—
102	128	434	39	130	—	—	39	130	141	258	434
10	9	49	6	8	—	—	6	8	16	17	49
5986	7588	25457	186	257	—	—	186	257	6172	7845	25457
261	454	1356	12	15	1	75	13	90	274	544	1356
8	15	34	—	—	—	—	—	—	8	15	34
—	—	—	—	—	—	—	—	—	—	—	—
—	—	—	—	—	—	—	—	—	—	—	—
7	6	29	5	5	—	—	5	5	12	11	29
251	—	873	—	—	—	—	—	—	251	—	873
6523	8072	27798	209	285	1	75	210	360	6753	8432	27798
—	—	—	—	—	—	—	—	—	—	—	—
208	286	1045	6	14	1	1	7	15	215	301	1045
1	6	11	—	—	—	—	—	—	1	6	11
—	—	—	—	—	—	—	—	—	—	—	—
—	—	—	—	—	—	—	—	—	—	—	—
—	—	—	—	—	—	—	—	—	—	—	—
209	292	1056	6	14	1	1	7	15	216	307	1056
118	133	510	28	52	—	—	28	52	146	185	510
15820	22476	67098	614	1319	19	218	633	1537	16453	24013	67098
2572	6569	12116	145	507	13	357	158	864	2730	7433	12116
461	1454	2297	23	66	2	109	25	175	486	1629	2297
131	378	549	4	7	—	—	104	4	111	489	549
—	—	—	—	—	—	—	86	—	86	86	—
34	37	149	6	6	—	—	6	6	40	43	149
251	—	873	—	—	—	—	—	—	251	—	873
19387	31047	83592	820	1957	34	874	854	2831	20241	33873	83592
49	64	220	8	17	—	—	8	17	57	81	220
1277	1768	6703	596	2184	1	1	597	2185	1874	3953	6703
134	245	863	151	632	—	—	151	632	285	877	863
14	42	142	—	—	—	—	—	—	14	42	142
—	12	100	—	—	—	—	—	—	—	12	100
—	—	—	—	—	—	—	—	—	—	—	—
—	—	—	—	—	—	—	—	—	—	—	—
1474	2131	8023	755	2333	1	1	756	2334	2230	4965	8023
112	112	502	19	29	2	33	21	62	133	174	502
2258	3135	11198	223	506	15	164	238	670	2496	3805	11198
1573	4972	8919	169	693	3	247	172	945	1745	5917	8919
1361	4728	7402	77	387	1	243	78	620	1439	5358	7402
962	3018	5405	57	286	1	208	53	494	1020	3512	5405
177	568	1065	10	21	1	81	11	102	188	670	1065
1	1	3	2	2	—	—	2	2	3	3	3
6444	16534	34494	557	1929	23	976	580	2905	7024	19439	34494

10. sz. tábla. (Folytatás.)

Kerület	Bezírő	Fekvés — Lage	Lakott helyiségek Bewohnte Gelasse							
			Rendes lakások Gew. Wohnungen			Rendkívüli háztartás Estrahaushaltungen			Nem lakások Nicht-Wohnungen	
			hány Anzahl	hány szoba Zimmer- zahl	hány lakó Inwoh- nerzahl	hány lakó szoba Anzahl der Woh- nungen	hány szoba Anzahl der Zimmer	hány lakó Inwoh- nerzahl	hány Anzahl	hány lakó Inwoh- nerzahl
V. Kőrtelek Extravillan	Pincze . . . . .	10	10	48	—	—	—	—	—	
	Földszint . . . . .	481	578	2335	—	—	—	10	—	
	1/2 és I. emelet . . . . .	128	203	548	—	—	—	—	—	
	II. emelet . . . . .	4	8	13	—	—	—	—	—	
	III. emelet . . . . .	—	—	—	—	—	—	—	—	
	IV. emelet . . . . .	—	—	—	—	—	—	—	—	
	Padlás . . . . .	—	—	—	—	—	—	—	—	
	Duna-hajó . . . . .	—	—	—	—	—	—	74	292	
Összesen . . . . .	<b>623</b>	<b>799</b>	<b>2944</b>	—	—	—	<b>84</b>	<b>292</b>		
VI. A) Beltelek Intravillan	Pincze . . . . .	183	202	979	—	36	—	44	37	
	Földszint . . . . .	2682	3888	14361	5	24	90	209	413	
	1/2 és I. emelet . . . . .	1531	4076	8444	6	44	152	2	45	
	II. emelet . . . . .	1126	3220	6761	24	—	62	3	16	
	III. emelet . . . . .	706	2179	4215	—	—	—	1	1	
	IV. emelet . . . . .	89	261	546	—	—	—	—	—	
	Padlás . . . . .	—	—	—	—	—	—	—	3	
	Összesen . . . . .	<b>6317</b>	<b>13826</b>	<b>35306</b>	<b>35</b>	<b>104</b>	<b>304</b>	<b>259</b>	<b>515</b>	
VI. B) Beltelek Intravillan	Pincze . . . . .	627	663	3364	5	7	—	27	23	
	Földszint . . . . .	3800	5819	18860	16	61	22	220	497	
	1/2 és I. emelet . . . . .	2173	4529	11220	2	69	226	1	5	
	II. emelet . . . . .	1089	2628	5687	—	56	75	—	—	
	III. emelet . . . . .	539	1411	2922	—	—	6	—	—	
	IV. emelet . . . . .	37	101	221	—	—	—	—	—	
	Padlás . . . . .	2	2	4	—	—	—	—	—	
	Összesen . . . . .	<b>8267</b>	<b>15153</b>	<b>42278</b>	<b>23</b>	<b>193</b>	<b>329</b>	<b>248</b>	<b>526</b>	
VI. Kőrtelek Extravillan	Pincze . . . . .	29	32	120	—	17	69	1	39	
	Földszint . . . . .	1315	1608	6222	11	75	239	18	123	
	1/2 és I. emelet . . . . .	210	319	1090	—	142	320	—	—	
	II. emelet . . . . .	14	18	67	—	44	100	—	—	
	III. emelet . . . . .	—	—	—	—	—	—	—	—	
	IV. emelet . . . . .	—	—	—	—	—	—	—	—	
	Padlás . . . . .	—	—	—	—	—	—	—	—	
	Összesen . . . . .	<b>1568</b>	<b>1977</b>	<b>7499</b>	<b>11</b>	<b>278</b>	<b>728</b>	<b>19</b>	<b>162</b>	
VII. A) Beltelek Intravillan	Pincze . . . . .	237	247	1278	—	3	9	10	23	
	Földszint . . . . .	3217	4528	17287	2	11	45	79	231	
	1/2 és I. emelet . . . . .	1616	3579	9294	—	41	15	2	5	
	II. emelet . . . . .	872	2194	5310	—	28	—	—	—	
	III. emelet . . . . .	329	916	2020	—	28	—	—	—	
	IV. emelet . . . . .	26	79	171	—	—	—	—	—	
	Padlás . . . . .	2	2	9	—	12	—	—	—	
	Összesen . . . . .	<b>6299</b>	<b>11545</b>	<b>35369</b>	<b>2</b>	<b>123</b>	<b>69</b>	<b>91</b>	<b>259</b>	
VII. B) Beltelek Intravillan	Pincze . . . . .	629	687	3605	2	17	21	18	51	
	Földszint . . . . .	3341	4846	17581	9	109	557	98	380	
	1/2 és I. emelet . . . . .	2289	3969	12318	13	165	748	1	3	
	II. emelet . . . . .	938	1796	4997	10	45	210	—	—	
	III. emelet . . . . .	225	458	1153	8	8	8	—	—	
	IV. emelet . . . . .	12	40	66	3	3	3	—	—	
	Padlás . . . . .	—	—	—	—	—	—	—	—	
	Összesen . . . . .	<b>7434</b>	<b>11796</b>	<b>39720</b>	<b>45</b>	<b>347</b>	<b>1547</b>	<b>117</b>	<b>434</b>	

Tabelle Nr. 10. (Fortsetzung.)

Összesen Zusammen			Lakatlan és üres lakások Unbewohnte und leerstehende Wohnungen						Összeg Hauptsumme		
			Rendes lakások Geor. Wohnungen		Rendk. háztartás Extrahaushaltungen		Összesen Zusammen				
hány Anzahl	hány szoba Zimmer- zahl	hány lakó Inwohner- zahl	hány Anzahl	hány szoba Zimmer- zahl	hány lakás Anzahl der Woh- nungen	hány szoba Anzahl der Zimmer	hány Anzahl	hány szoba Zimmer- zahl	helyts. száma Anzahl der Gelasse	szobák száma Anzahl der Zimmer	lakók száma Anzahl der Inwohner
10	10	48	—	—	—	—	—	—	10	10	48
491	578	2335	30	34	—	—	30	34	521	612	2335
128	203	548	3	9	—	—	3	9	131	212	548
4	8	13	—	—	—	—	—	—	4	8	13
—	—	—	—	—	—	—	—	—	—	—	—
—	—	—	—	—	—	—	—	—	—	—	—
74	—	292	—	—	—	—	—	—	74	—	292
<b>707</b>	<b>799</b>	<b>3286</b>	<b>33</b>	<b>43</b>	—	—	<b>33</b>	<b>43</b>	<b>740</b>	<b>842</b>	<b>3236</b>
227	238	1016	42	52	—	—	42	52	269	290	1016
2896	3912	14864	141	238	2	16	143	254	3039	4166	14864
1539	4120	8641	67	246	1	30	68	276	1607	4396	8641
1153	3220	6839	36	131	1	9	37	140	1190	3360	6839
707	2179	4216	39	123	2	25	41	148	748	2327	4216
89	261	546	3	11	—	—	3	11	92	272	546
—	—	3	—	—	—	—	—	—	—	—	3
<b>6611</b>	<b>18930</b>	<b>36125</b>	<b>528</b>	<b>801</b>	6	80	<b>334</b>	<b>881</b>	<b>6945</b>	<b>14811</b>	<b>36125</b>
659	670	3387	45	85	—	12	45	97	704	767	3387
4036	5880	19379	266	570	7	59	273	629	4309	6509	19379
2176	4598	11451	121	441	4	114	125	555	2301	5153	11451
1089	2684	5762	49	190	2	145	51	335	1140	3019	5762
539	1411	2928	19	79	1	111	20	190	559	1601	2928
37	101	221	2	10	—	—	2	10	39	111	221
2	2	4	—	—	—	—	—	—	2	2	4
<b>8538</b>	<b>15346</b>	<b>43132</b>	<b>502</b>	<b>1375</b>	14	441	<b>516</b>	<b>1816</b>	<b>9054</b>	<b>17162</b>	<b>43132</b>
30	49	228	2	2	—	—	2	2	32	51	228
1344	1683	6584	152	293	—	—	152	293	1496	1976	6584
210	461	1410	24	40	—	—	24	40	234	501	1410
14	62	167	3	4	—	—	3	4	17	66	167
—	—	—	—	—	—	—	—	—	—	—	—
—	—	—	—	—	—	—	—	—	—	—	—
<b>1598</b>	<b>2255</b>	<b>8389</b>	<b>181</b>	<b>339</b>	—	—	<b>181</b>	<b>339</b>	<b>1779</b>	<b>2594</b>	<b>8389</b>
247	250	1310	61	65	—	—	61	65	308	315	1310
3298	4539	17563	155	330	2	7	157	337	3455	4876	17563
1618	3620	9314	60	196	—	10	60	206	1678	3826	9314
872	2222	5310	21	61	—	11	21	72	893	2294	5310
329	944	2020	14	45	—	—	14	45	343	989	2020
26	79	171	—	—	—	—	—	—	26	79	171
2	14	9	—	—	—	—	—	—	2	14	9
<b>6392</b>	<b>11668</b>	<b>35697</b>	<b>311</b>	<b>697</b>	2	28	<b>318</b>	<b>725</b>	<b>6705</b>	<b>12393</b>	<b>35697</b>
649	704	3677	76	85	1	1	77	86	726	790	3677
3448	4955	18518	208	333	8	14	216	347	3664	5302	18518
2303	4134	13069	122	230	15	23	137	253	2440	4387	13069
948	1841	5207	59	112	8	8	67	120	1015	1961	5207
233	466	1161	23	47	11	11	34	58	267	524	1161
15	43	69	—	—	16	16	16	16	31	59	69
—	—	—	—	—	—	—	—	—	—	—	—
<b>7596</b>	<b>12143</b>	<b>41701</b>	<b>488</b>	<b>807</b>	59	73	<b>547</b>	<b>880</b>	<b>8143</b>	<b>13023</b>	<b>41701</b>

10. sz. tábla. (Folytatás.)

Kerület — <i>Bezirk</i>	Fekvés — <i>Lage</i>	Lakott helyiségek <i>Bewohnte Gelasse</i>							
		Rendes lakások <i>Gew. Wohnungen</i>			Rendkívüli háztartás <i>Extrahaushaltungen</i>			Nem lakások <i>Nicht-Wohnungen</i>	
		hány <i>Anzahl</i>	hány szoba <i>Zimmerzahl</i>	háa lakó <i>Inwohnerzahl</i>	hány lakás <i>Anzahl der Wohnungen</i>	hány szoba <i>Anzahl der Zimmer</i>	hány lakó <i>Inwohnerzahl</i>	hány <i>Anzahl</i>	hány lakó <i>Inwohnerzahl</i>
VII. Kültelek <i>Extravillan</i>	Pincze . . . . .	213	238	1241	—	—	—	2	16
	Földszint . . . . .	1232	1694	5912	—	—	—	44	125
	1/2 és I. emelet . . . . .	589	877	3310	9	14	83	2	11
	II. emelet . . . . .	92	118	421	3	4	4	—	—
	III. emelet . . . . .	33	33	173	5	83	83	—	—
	IV. emelet . . . . .	—	—	—	—	—	—	—	—
Padlás . . . . .	—	—	—	—	—	—	—	—	
Összesen . . . . .	<b>2159</b>	<b>2960</b>	<b>11057</b>	<b>17</b>	<b>101</b>	<b>170</b>	<b>48</b>	<b>152</b>	
VIII. A) Beltelek <i>Intravillan</i>	Pincze . . . . .	548	610	2903	—	108	101	6	7
	Földszint . . . . .	2071	3544	9418	14	206	898	46	109
	1/2 és I. emelet . . . . .	1030	2843	4737	6	244	172	1	—
	II. emelet . . . . .	539	1578	2820	—	129	30	1	2
	III. emelet . . . . .	245	722	1289	—	11	53	—	—
	IV. emelet . . . . .	38	113	199	—	—	—	—	—
Padlás . . . . .	1	2	3	—	—	—	—	—	
Összesen . . . . .	<b>4472</b>	<b>9412</b>	<b>21369</b>	<b>20</b>	<b>698</b>	<b>1254</b>	<b>54</b>	<b>118</b>	
VIII. B) Beltelek <i>Intravillan</i>	Pincze . . . . .	448	476	2479	—	—	138	11	41
	Földszint . . . . .	4819	5881	24432	—	—	420	128	387
	1/2 és I. emelet . . . . .	1322	2003	7211	—	—	119	5	22
	II. emelet . . . . .	538	929	2985	—	—	—	—	—
	III. emelet . . . . .	170	351	844	—	—	—	—	—
	IV. emelet . . . . .	—	—	—	—	—	—	—	—
Padlás . . . . .	1	2	1	—	—	—	—	—	
Összesen . . . . .	<b>7298</b>	<b>9642</b>	<b>37952</b>	<b>—</b>	<b>—</b>	<b>677</b>	<b>144</b>	<b>450</b>	
VIII. C) Beltelek <i>Intravillan</i>	Pincze . . . . .	510	536	2792	1	3	15	14	41
	Földszint . . . . .	4015	4792	19492	3	22	148	101	256
	1/2 és I. emelet . . . . .	1169	1569	5714	1	9	70	—	—
	II. emelet . . . . .	157	250	735	—	—	—	—	—
	III. emelet . . . . .	44	82	198	—	—	—	—	—
	IV. emelet . . . . .	—	—	—	—	—	—	—	—
Padlás . . . . .	5	5	22	—	—	—	—	—	
Összesen . . . . .	<b>5900</b>	<b>7234</b>	<b>28953</b>	<b>5</b>	<b>34</b>	<b>233</b>	<b>115</b>	<b>297</b>	
IX. Beltelek <i>Intravillan</i>	Pincze . . . . .	605	659	3486	—	10	3	15	68
	Földszint . . . . .	5079	6568	24505	16	164	400	179	500
	1/2 és I. emelet . . . . .	1409	2544	6665	7	58	156	6	26
	II. emelet . . . . .	491	1175	2448	1	25	74	—	—
	III. emelet . . . . .	140	382	705	—	—	—	—	—
	IV. emelet . . . . .	2	10	10	—	—	—	—	—
Padlás . . . . .	1	2	2	—	—	—	1	1	
Összesen . . . . .	<b>7727</b>	<b>11340</b>	<b>37821</b>	<b>24</b>	<b>257</b>	<b>633</b>	<b>201</b>	<b>595</b>	
IX. Kültelek <i>Extravillan</i>	Pincze . . . . .	8	9	131	—	38	50	2	—
	Földszint . . . . .	307	449	1487	3	134	352	44	9
	1/2 és I. emelet . . . . .	85	175	486	—	133	306	2	—
	II. emelet . . . . .	18	30	47	—	63	150	—	—
	III. emelet . . . . .	—	—	—	—	—	—	—	—
	IV. emelet . . . . .	—	—	—	—	—	—	—	—
Padlás . . . . .	—	—	—	—	—	—	—	—	
Duna-hajó . . . . .	—	—	—	—	—	—	2	4	
Összesen . . . . .	<b>418</b>	<b>663</b>	<b>2151</b>	<b>3</b>	<b>368</b>	<b>858</b>	<b>50</b>	<b>13</b>	

Tabelle Nr. 10. (Fortsetzung.)

Összesen Zusammen			Lakatlan és üres lakások Unbewohnte und leerstehende Wohnungen						Összeg Hauptsumme		
			Rendes lakások Gew. Wohnungen		Rendk. háztartás Extrahaushaltungen		Összesen Zusammen				
hány Anzahl	hány szoba Zimmer- zahl	hány lakó Inwohner- zahl	hány Anzahl	hány szoba Zimmer- zahl	hány lakás Anzahl der Wöh- nungen	hány szob. Anzahl der Zimmer	hány Anzahl	hány szoba Zimmer- zahl	helyis. száma Anzahl der Gelasse	szobák száma Anzahl der Zimmer	lakók száma Anzahl der Inwohner
215	238	1257	26	28	—	—	26	28	241	266	1257
1285	1708	6120	296	622	54	62	350	684	1635	2392	6120
594	881	3325	82	118	21	22	103	140	697	1021	3325
97	201	504	19	21	12	12	31	33	128	234	504
33	33	173	—	—	—	—	—	—	33	33	173
—	—	—	—	—	—	—	—	—	—	—	—
—	—	—	—	—	—	—	—	—	—	—	—
2224	3061	11379	423	789	87	96	510	885	2734	3946	11379
554	718	3011	37	44	—	—	37	44	591	762	3011
2131	3750	10425	72	177	2	25	74	202	2205	3952	10425
1037	3087	4909	38	125	—	—	38	125	1075	3212	4909
540	1707	2852	24	77	—	—	24	77	564	1734	2852
245	733	1342	18	56	—	—	18	56	263	789	1342
38	113	199	—	—	—	—	—	—	38	113	199
1	2	3	—	—	—	—	—	—	1	2	3
4546	10110	22741	189	479	2	25	191	504	4737	10614	22741
459	476	2658	26	26	—	—	26	26	485	502	2658
4947	5881	25239	148	190	—	—	148	190	5095	6071	25239
1327	2003	7352	68	101	—	—	68	101	1395	2104	7352
538	929	2985	30	46	—	—	30	46	568	975	2985
170	351	844	16	40	—	—	16	40	186	391	844
—	—	—	—	—	—	—	—	—	—	—	—
1	2	1	—	—	—	—	—	—	1	2	1
7442	9642	39079	288	403	—	—	288	403	7730	10045	39079
525	539	2848	20	25	—	—	20	25	545	564	2848
4119	4814	19896	133	176	—	—	133	176	4252	4990	19896
1170	1578	5784	70	109	—	—	70	109	1240	1637	5785
157	250	735	16	28	—	—	16	28	173	278	738
44	82	198	9	12	—	—	9	12	53	94	194
—	—	—	—	—	—	—	—	—	—	—	—
5	5	22	—	—	—	—	—	—	5	5	22
6020	7268	29483	248	350	—	—	248	350	6268	7618	29483
620	669	3557	33	40	—	—	33	40	653	709	3557
5274	6732	25405	188	276	—	—	188	276	5462	7008	25405
1422	2602	6847	46	117	—	—	46	117	1468	2719	6847
492	1200	2522	37	75	—	—	37	75	529	1275	2522
140	382	705	7	26	—	—	7	26	147	408	705
2	10	10	2	9	—	—	2	9	4	19	10
2	2	3	—	—	—	—	—	—	2	2	3
7952	11597	89049	318	543	—	—	318	543	8265	12140	89049
10	47	181	—	—	—	—	—	—	10	47	181
354	533	1848	16	36	—	29	35	65	389	648	1848
87	308	792	7	14	1	3	8	17	95	325	792
18	93	197	1	1	—	—	1	1	19	94	197
—	—	—	—	—	—	—	—	—	—	—	—
—	—	—	—	—	—	—	—	—	—	—	—
—	—	—	—	—	—	—	—	—	—	—	—
2	—	4	—	—	—	—	—	—	2	—	4
471	1031	3022	24	51	20	32	44	83	515	1114	3022

10. sz. tábla. (Vége.)

Kerület — Bezírt	Fekvés — Lage	Lakott helyiségek Bewohnte Gelasse							
		Rendes lakások Gew. Wohnungen			Rendkívül háztartás Extrahaushaltungen			Nem lakások Nicht-Wohnungen	
		hány Anzahl	hány szoba Zimmer- zahl	hány lakó Inwoh- nerzahl	hány lakás Anzahl der Woh- nungen	hány szoba Anzahl der Zimmer	hány lakó Inwoh- nerzahl	hány Anzahl	hány lakó Inwoh- nerzahl
Összes balpart beltelek Innen Ufer zus. Intravill.	Pincze . . . . .	3971	4297	21689	5	211	342	165	374
	Földszint . . . . .	33082	46339	165195	75	761	3164	1295	3349
	1/2 és I. emelet . . . . .	15695	35131	82137	55	848	2022	20	109
	II. emelet . . . . .	8292	22255	44968	54	533	597	9	28
	III. emelet . . . . .	4081	11563	22220	16	185	159	3	3
	IV. emelet . . . . .	514	1451	2764	3	31	47	—	—
	Padlás és V. emelet . . . . .	59	62	133	—	12	—	2	7
	Dunai hajók . . . . .	—	—	—	—	—	—	—	—
	Összesen . . . . .	65694	121098	339106	208	2581	6331	1494	3870
	Összes balpart küttelek Innen Ufer zus. Extravill.	Pincze . . . . .	514	561	2777	2	70	159	10
Földszint . . . . .		6216	8610	30737	77	338	822	242	736
1/2 és I. emelet . . . . .		1392	2305	7617	35	361	718	4	11
II. emelet . . . . .		241	394	1209	14	217	362	—	—
III. emelet . . . . .		45	57	223	—	—	—	—	—
IV. emelet . . . . .		—	—	—	—	—	—	—	—
Padlás . . . . .		1	1	4	—	—	—	—	1
Dunai hajók . . . . .		—	—	—	—	—	—	76	296
Összesen . . . . .		8409	11928	42567	128	986	2061	332	1116
Budapest beltelek Budapest Intravillan		Pincze . . . . .	4080	4423	22161	6	218	356	173
	Földszint . . . . .	48635	68507	230920	123	1069	3939	1514	3947
	1/3 és I. emelet . . . . .	18240	41318	93392	76	1230	2868	26	124
	II. emelet . . . . .	8747	23517	47013	60	725	849	9	28
	III. emelet . . . . .	4212	11927	22763	16	199	165	3	3
	IV. emelet . . . . .	514	1451	2764	3	31	47	—	—
	Padlás . . . . .	92	99	272	—	12	—	3	17
	Dunai hajók . . . . .	—	—	—	—	—	—	251	873
	Összesen . . . . .	84520	151242	419285	284	3484	8224	1979	5390
	Budapest küttelek Budapest Extravillan	Pincze . . . . .	561	619	2959	2	76	184	12
Földszint . . . . .		7451	10342	36807	79	374	1336	282	855
1/3 és I. emelet . . . . .		1526	2529	8230	35	382	968	4	11
II. emelet . . . . .		255	424	1251	14	229	462	—	—
III. emelet . . . . .		45	57	223	—	12	100	—	—
IV. emelet . . . . .		—	—	—	—	—	—	—	—
Padlás . . . . .		1	1	4	—	—	—	—	1
Dunai hajók . . . . .		—	—	—	—	—	—	76	296
Összesen . . . . .		9839	13972	49474	130	1073	3050	374	1248

Tabelle Nr. 10. (Schluss.)

Összesen Zusammen			Lakatlan és üres lakások Unbewohnte und leerstehende Wohnungen						Összeg Hauptsumme		
			Rendes lakások Geo. Wohnungen		Rendk. ház artás Extrahaushaltungen		Összesen Zusammen				
hány Anzahl	hány szoba Zimmer- zahl	hány lakó Inwohner- zahl	hány Anzahl	hány szoba Zimmer- zahl	hány lakás Anzahl der Woh- nungen	hány szoba Anzahl der Zimmer	hány Anzahl	hány szoba Zimmer- zahl	helyis. száma Anzahl der Gelasse	szobák száma Anzahl der Zimmer	lakók száma Anzahl der Inwohner
4141	4508	22405	377	485	6	58	383	543	4524	5051	22405
34452	47100	171708	2040	3713	39	418	2079	4131	36531	51231	171708
15770	35979	84268	964	3314	38	619	1002	3933	16772	39912	84268
8355	22788	45593	448	1554	23	578	471	2132	8826	24920	45593
4100	11748	22382	242	931	21	419	263	1350	4363	13098	22382
517	1482	2811	28	110	17	97	45	207	562	1689	2811
61	74	140	3	7	—	—	3	7	64	81	140
—	—	—	—	—	—	—	—	—	—	—	—
67396	123679	349307	4102	10114	144	2189	4246	12303	71642	135982	349307
526	631	3008	41	47	2	9	43	56	569	687	3008
6535	8948	32295	706	1345	102	176	808	1521	7343	10469	32295
1431	2666	8346	135	221	31	71	166	292	1597	2958	8346
255	611	1571	31	43	15	58	46	101	301	712	1571
45	57	223	—	—	2	44	2	44	47	101	223
—	—	—	—	—	—	—	—	—	—	—	—
1	1	5	—	—	—	—	—	—	1	1	5
76	—	296	—	—	—	—	—	—	76	—	296
8869	12914	45744	913	1656	152	358	1065	2014	9934	14923	45744
4259	4641	22915	405	537	6	58	411	595	4670	5236	22915
50272	69576	238806	2654	5032	58	636	2712	5668	52984	75244	238806
18342	42548	96384	1109	3821	51	976	1160	4797	19502	47345	96384
8816	24242	47890	471	1620	25	687	496	2307	9312	26549	47890
4231	12126	22931	246	938	21	523	267	1461	4498	13587	22931
517	1482	2811	28	110	17	183	45	293	562	1775	2811
95	111	289	9	13	—	—	9	13	104	124	289
251	—	873	—	—	—	—	—	—	251	—	873
86783	154726	432899	4922	12071	178	3063	5100	15134	91883	169860	432899
575	695	3228	49	64	2	9	51	73	626	768	3228
7812	10716	38998	1302	3529	103	177	1405	3706	9217	14422	38998
1565	2911	9209	286	853	31	71	317	924	1882	3835	9209
269	653	1713	31	43	15	58	46	101	315	754	1713
45	69	323	—	—	2	44	2	44	47	113	323
—	—	—	—	—	—	—	—	—	—	—	—
1	1	5	—	—	—	—	—	—	1	1	5
76	—	296	—	—	—	—	—	—	76	—	296
10343	15045	53772	1668	4489	153	359	1821	4348	12164	19893	53772

**Rendes lakások, szobaszám és lakószám sze-**  
Ordentliche Wohnungen nach Zimmerzahl und In-

Kerület Bezirk	Fekvés — Lage	Szobarárés v. 1 szoba 1 Zimmertheil oder 1 Zimmer			2 szoba 2 Zimmer			3 szoba 3 Zimmer			4 szoba 4 Zimmer		
		hány lakás Wohnungszahl	hány szoba Zimmerzahl	hány lakó Inwohnerzahl	hány lakás Wohnungszahl	hány szoba Zimmerzahl	hány lakó Inwohnerzahl	hány lakás Wohnungszahl	hány szoba Zimmerzahl	hány lakó Inwohnerzahl	hány lakás Wohnungszahl	hány szoba Zimmerzahl	hány lakó Inwohnerzahl
		I.	Pincze <sup>1)</sup> . . . . .	93	93	338	9	18	42	3	9	22	—
	Földszint <sup>2)</sup> . . . . .	4067	4067	16232	1105	2210	4983	375	1125	2060	133	532	841
	<sup>1</sup> / <sub>2</sub> és I. emelet <sup>3)</sup> . . . . .	489	489	1759	329	658	1199	215	645	867	117	468	650
	II. emelet <sup>4)</sup> . . . . .	45	45	155	55	110	214	48	144	210	34	136	206
	III. » <sup>5)</sup> . . . . .	1	1	10	10	20	27	3	9	13	4	16	23
	IV. » <sup>6)</sup> . . . . .	—	—	—	—	—	—	—	—	—	—	—	—
	Padlás <sup>7)</sup> . . . . .	8	8	31	3	6	10	—	—	—	—	—	—
	Összesen <sup>8)</sup> . . . . .	<b>4703</b>	<b>4703</b>	<b>18525</b>	<b>1511</b>	<b>3022</b>	<b>6475</b>	<b>644</b>	<b>1932</b>	<b>3172</b>	<b>288</b>	<b>1152</b>	<b>1720</b>
II.	Pincze . . . . .	34	34	146	5	10	20	2	6	10	—	—	—
	Földszint . . . . .	3262	3262	12235	1048	2096	5079	367	1101	2003	125	500	815
	<sup>1</sup> / <sub>2</sub> és I. emelet . . . . .	322	322	1187	385	770	1577	224	672	1147	108	432	594
	II. emelet . . . . .	58	58	155	67	134	257	63	189	278	42	168	243
	III. » . . . . .	24	24	57	26	52	98	26	78	95	25	100	138
	IV. » . . . . .	—	—	—	—	—	—	—	—	—	—	—	—
	Padlás . . . . .	15	15	65	1	2	5	—	—	—	—	—	—
	Összesen . . . . .	<b>3715</b>	<b>3715</b>	<b>13845</b>	<b>1532</b>	<b>3064</b>	<b>7086</b>	<b>682</b>	<b>2046</b>	<b>3583</b>	<b>300</b>	<b>1200</b>	<b>1790</b>
III.	Pincze . . . . .	9	9	48	—	—	—	—	—	—	—	—	—
	Földszint . . . . .	4877	4877	19231	940	1880	4987	201	603	1197	65	260	439
	<sup>1</sup> / <sub>2</sub> és I. emelet . . . . .	171	171	811	42	84	210	21	63	128	15	60	81
	II. emelet . . . . .	3	3	4	4	8	23	—	—	—	1	4	7
	III. » . . . . .	—	—	—	—	—	—	—	—	—	—	—	—
	IV. » . . . . .	—	—	—	—	—	—	—	—	—	—	—	—
	Padlás . . . . .	6	6	28	—	—	—	—	—	—	—	—	—
	Összesen . . . . .	<b>5066</b>	<b>5066</b>	<b>20122</b>	<b>986</b>	<b>1972</b>	<b>5220</b>	<b>222</b>	<b>666</b>	<b>1325</b>	<b>81</b>	<b>324</b>	<b>527</b>
Összes jobbpart Zusammen rechtes Ufer	Pincze . . . . .	136	136	532	14	28	62	5	15	32	—	—	—
	Földszint . . . . .	12206	12206	47693	3093	6186	15049	943	2829	5260	323	1292	2095
	<sup>1</sup> / <sub>2</sub> és I. emelet . . . . .	982	982	3757	756	1512	2986	460	1380	2142	240	960	1325
	II. emelet . . . . .	106	106	314	126	252	494	111	333	488	77	308	456
	III. » . . . . .	25	25	67	36	72	125	29	87	108	29	116	161
	IV. » . . . . .	—	—	—	—	—	—	—	—	—	—	—	—
	Padlás . . . . .	29	29	124	4	8	15	—	—	—	—	—	—
	Összesen . . . . .	<b>13484</b>	<b>13484</b>	<b>52492</b>	<b>4029</b>	<b>8058</b>	<b>18731</b>	<b>1548</b>	<b>4644</b>	<b>8030</b>	<b>669</b>	<b>2676</b>	<b>4037</b>
IV.	Pincze . . . . .	75	75	307	14	28	74	—	—	—	1	4	2
	Földszint . . . . .	1071	1071	3831	547	1094	2724	192	576	1134	69	276	410
	<sup>1</sup> / <sub>2</sub> és I. emelet . . . . .	335	335	1168	404	808	1716	304	912	1575	199	796	1034
	II. emelet . . . . .	186	186	563	290	580	1285	268	804	1320	194	776	983
	III. » . . . . .	107	107	238	205	410	853	194	582	1021	110	440	707
	IV. » . . . . .	53	53	96	25	50	107	28	84	154	15	60	87
	Padlás . . . . .	46	46	89	—	—	—	—	—	—	—	—	—
	Összesen . . . . .	<b>1873</b>	<b>1873</b>	<b>6297</b>	<b>1485</b>	<b>2970</b>	<b>6759</b>	<b>986</b>	<b>2958</b>	<b>5204</b>	<b>588</b>	<b>2352</b>	<b>3223</b>

1) Keller. — 2) Parterre. — 3) <sup>1</sup>/<sub>2</sub> u. I. Stock. — 4) II. Stock. — 5) III. Stock. — 6) IV. Stock.



11. sz. tábla. (Folytatás.)

Kerület Bezirk	Fekvés — Lage	Szobarezés v. 1 szoba 1 Zimmer oder 1 Zimmertheil			2 szoba 2 Zimmer			3 szoba 3 Zimmer			4 szoba 4 Zimmer		
		hány lakás Wohnungszahl	hány szoba Zimmerzahl	hány lakó Inwohnerzahl	hány lakás Wohnungszahl	hány szoba Zimmerzahl	hány lakó Inwohnerzahl	hány lakás Wohnungszahl	hány szoba Zimmerzahl	hány lakó Inwohnerzahl	hány lakás Wohnungszahl	hány szoba Zimmerzahl	hány lakó Inwohnerzahl
V.	Pincze . . . . .	92	92	394	10	20	57	1	3	4	—	—	—
	Földszint . . . . .	1930	1930	8607	466	932	2772	134	402	944	53	212	376
	1/2 és I. emelet . . . . .	477	477	2355	432	864	2092	283	849	1517	171	684	977
	II. emelet . . . . .	221	221	849	343	686	1700	260	780	1392	204	816	1161
	III. » . . . . .	91	91	395	287	574	1408	279	837	1492	173	692	1123
	IV. » . . . . .	9	9	38	48	96	210	70	210	415	31	124	220
	Padlás . . . . .	1	1	3	—	—	—	—	—	—	—	—	—
Összesen . . . . .	<b>2821</b>	<b>2821</b>	<b>12641</b>	<b>1586</b>	<b>3172</b>	<b>8239</b>	<b>1027</b>	<b>3081</b>	<b>5764</b>	<b>632</b>	<b>2528</b>	<b>3857</b>	
VI.	Pincze . . . . .	799	808	4173	34	68	239	5	15	44	—	—	—
	Földszint . . . . .	5700	5717	26554	1367	2734	8042	415	1245	2580	161	644	1075
	1/2 és I. emelet . . . . .	1652	1652	7829	1123	2246	5894	495	1485	2903	261	1044	1496
	II. emelet . . . . .	510	510	2329	804	1608	4438	436	1308	2656	242	968	1415
	III. » . . . . .	149	149	667	413	826	2201	335	1005	1894	197	788	1222
	IV. » . . . . .	10	10	39	50	100	268	30	90	210	20	80	138
	Padlás . . . . .	2	2	4	—	—	—	—	—	—	—	—	—
Összesen . . . . .	<b>8822</b>	<b>8848</b>	<b>41595</b>	<b>3791</b>	<b>7582</b>	<b>21082</b>	<b>1716</b>	<b>5148</b>	<b>10287</b>	<b>881</b>	<b>3524</b>	<b>5846</b>	
VII.	Pincze . . . . .	997	997	5483	75	150	581	4	12	35	2	8	18
	Földszint . . . . .	5603	5603	26506	1567	3134	9920	385	1155	2535	137	548	973
	1/2 és I. emelet . . . . .	2253	2253	11202	1358	2716	7874	505	1515	3148	198	792	1254
	II. emelet . . . . .	636	636	3090	713	1426	4183	323	969	1931	138	552	916
	III. » . . . . .	148	148	693	217	434	1181	112	336	704	79	316	525
	IV. » . . . . .	3	3	22	11	22	58	9	27	63	10	40	64
	Padlás . . . . .	2	2	9	—	—	—	—	—	—	—	—	—
Összesen . . . . .	<b>9642</b>	<b>9642</b>	<b>47005</b>	<b>3941</b>	<b>7882</b>	<b>23797</b>	<b>1388</b>	<b>4014</b>	<b>8416</b>	<b>564</b>	<b>2256</b>	<b>3750</b>	
VIII.	Pincze . . . . .	1403	1403	7501	94	188	596	5	15	40	4	16	37
	Földszint . . . . .	8833	8833	40799	1398	2796	7945	408	1224	2561	154	616	1016
	1/2 és I. emelet . . . . .	2158	2158	10080	748	1496	3924	285	855	1536	150	600	833
	II. emelet . . . . .	465	465	2109	420	840	2210	173	519	949	80	320	534
	III. » . . . . .	106	106	410	182	364	916	91	273	493	47	188	265
	IV. » . . . . .	1	1	4	16	32	78	11	33	57	5	20	26
	Padlás . . . . .	5	5	22	2	4	4	—	—	—	—	—	—
Összesen . . . . .	<b>12971</b>	<b>12971</b>	<b>60925</b>	<b>2860</b>	<b>5720</b>	<b>15673</b>	<b>973</b>	<b>2919</b>	<b>5636</b>	<b>440</b>	<b>1760</b>	<b>2711</b>	
IX.	Pincze . . . . .	569	569	3242	40	80	347	3	9	20	—	—	—
	Földszint . . . . .	4293	4293	19401	773	1546	4502	206	618	1203	70	280	510
	1/2 és I. emelet . . . . .	911	911	4026	311	622	1548	124	372	636	69	276	382
	II. emelet . . . . .	177	177	743	144	288	677	89	267	466	53	212	292
	III. » . . . . .	19	19	79	56	112	264	29	87	140	24	96	120
	IV. » . . . . .	—	—	—	—	—	—	—	—	—	—	—	—
	Padlás . . . . .	—	—	—	1	2	2	—	—	—	—	—	—
Összesen . . . . .	<b>5969</b>	<b>5969</b>	<b>27491</b>	<b>1325</b>	<b>2650</b>	<b>7840</b>	<b>451</b>	<b>1353</b>	<b>2465</b>	<b>216</b>	<b>864</b>	<b>1307</b>	
X.	Pincze . . . . .	238	238	1131	14	28	82	2	6	24	—	—	—
	Földszint . . . . .	2170	2170	10505	369	738	2103	163	489	932	105	420	655
	1/2 és I. emelet . . . . .	181	181	993	117	234	669	44	132	262	17	68	117
	II. emelet . . . . .	34	34	132	64	128	447	11	33	64	1	4	8
	III. » . . . . .	1	1	3	10	20	41	1	3	6	—	—	—
	IV. » . . . . .	—	—	—	—	—	—	—	—	—	—	—	—
	Padlás . . . . .	1	1	4	—	—	—	—	—	—	—	—	—
Összesen . . . . .	<b>2625</b>	<b>2625</b>	<b>12768</b>	<b>574</b>	<b>1148</b>	<b>3342</b>	<b>221</b>	<b>663</b>	<b>1288</b>	<b>123</b>	<b>492</b>	<b>780</b>	



## II. sz. tábla. (Folytatás.)

Kerület Bezirk	Fekvés — Lage	Szoborészv. 1 szoba 1 Zimmer oder 1 Zimmertheil			2 szoba 2 Zimmer			3 szoba 3 Zimmer			4 szoba 4 Zimmer		
		hány lakás Wohnungszahl	hány szoba Zimmerzahl	hány lakó Inwohnerzahl	hány lakás Wohnungszahl	hány szoba Zimmerzahl	hány lakó Inwohnerzahl	hány lakás Wohnungszahl	hány szoba Zimmerzahl	hány lakó Inwohnerzahl	hány lakás Wohnungszahl	hány szoba Zimmerzahl	hány lakó Inwohnerzahl
<b>Összes balpart</b> <i>linkes Ufer zus.</i>	Pincze . . . . .	4173	4182	22231	281	562	1976	20	60	167	7	28	57
	Földszint . . . . .	29600	29617	136203	6487	12974	38008	1903	5709	11889	749	2996	5015
	1/2 és I. emelet . . . . .	7967	7967	37653	4493	8986	23717	2040	6120	11577	1065	4260	6093
	II. emelet . . . . .	2229	2229	9820	2778	5556	14940	1560	4680	8778	912	3648	5312
	III. » . . . . .	621	621	2435	1370	2740	6864	1041	3123	5750	630	2520	3962
	IV. » . . . . .	76	76	199	150	300	721	148	444	899	81	324	532
	Padlás . . . . .	57	57	131	3	6	6	—	—	—	—	—	—
Összesen . . . . .	<b>44723</b>	<b>44749</b>	<b>208722</b>	<b>15562</b>	<b>31124</b>	<b>86232</b>	<b>6712</b>	<b>20136</b>	<b>39060</b>	<b>3444</b>	<b>13776</b>	<b>20974</b>	
<b>Budapest</b>	Pincze . . . . .	4309	4318	22763	295	590	2038	25	75	199	7	28	57
	Földszint . . . . .	41806	41823	183901	9580	19160	53057	2846	8538	17149	1072	4288	7110
	1/2 és I. emelet . . . . .	8949	8949	41410	5249	10498	26703	2500	7500	13719	1305	5220	7418
	II. emelet . . . . .	2335	2335	10134	2904	5808	15434	1671	5013	9266	989	3956	5768
	III. » . . . . .	646	646	2552	1406	2812	6989	1070	3210	5858	659	2636	4123
	IV. » . . . . .	76	76	199	150	300	721	148	444	899	81	324	535
	Padlás . . . . .	86	86	255	7	14	21	—	—	—	—	—	—
Összesen . . . . .	<b>58207</b>	<b>58233</b>	<b>261214</b>	<b>19591</b>	<b>39182</b>	<b>104963</b>	<b>8260</b>	<b>24780</b>	<b>47090</b>	<b>4113</b>	<b>16452</b>	<b>25011</b>	
<b>Részletezés bel- és kültelek szerint.<sup>1)</sup> —</b>													
<b>I. Beltelek</b> <i>Intravillan</i>	Pincze . . . . .	59	59	220	7	14	39	1	3	15	—	—	—
	Földszint . . . . .	3327	3327	12694	977	1954	4333	328	984	1791	119	476	756
	1/2 és I. emelet . . . . .	399	399	1365	310	620	1118	201	603	802	114	456	633
	II. emelet . . . . .	38	38	138	53	106	212	47	141	206	30	120	187
	III. » . . . . .	1	1	10	10	20	27	3	9	13	4	16	23
	IV. » . . . . .	—	—	—	—	—	—	—	—	—	—	—	—
	Padlás . . . . .	8	8	31	3	6	10	—	—	—	—	—	—
Összesen . . . . .	<b>3832</b>	<b>3832</b>	<b>14458</b>	<b>1360</b>	<b>2720</b>	<b>5739</b>	<b>580</b>	<b>1740</b>	<b>2827</b>	<b>267</b>	<b>1068</b>	<b>1599</b>	
<b>I. Kültelek</b> <i>Extravillan</i>	Pincze . . . . .	34	34	118	2	4	3	2	6	7	—	—	—
	Földszint . . . . .	740	740	3538	128	256	650	47	141	269	14	56	85
	1/2 és I. emelet . . . . .	90	90	394	19	38	81	14	42	65	3	12	17
	II. emelet . . . . .	7	7	17	2	4	2	1	3	4	4	16	19
	III. » . . . . .	—	—	—	—	—	—	—	—	—	—	—	—
	IV. » . . . . .	—	—	—	—	—	—	—	—	—	—	—	—
	Padlás . . . . .	—	—	—	—	—	—	—	—	—	—	—	—
Összesen . . . . .	<b>871</b>	<b>871</b>	<b>4067</b>	<b>151</b>	<b>302</b>	<b>736</b>	<b>64</b>	<b>192</b>	<b>345</b>	<b>21</b>	<b>84</b>	<b>121</b>	
<b>II. Beltelek</b> <i>Intravillan</i>	Pincze . . . . .	27	27	121	4	8	19	2	6	10	—	—	—
	Földszint . . . . .	3194	3194	11935	1039	2078	5043	365	1095	1997	123	492	798
	1/2 és I. emelet . . . . .	322	322	1187	383	766	1571	224	672	1147	107	428	587
	II. emelet . . . . .	58	58	155	67	134	257	63	189	278	42	168	243
	III. » . . . . .	24	24	57	26	52	98	26	78	95	25	100	133
	IV. » . . . . .	—	—	—	—	—	—	—	—	—	—	—	—
	Padlás . . . . .	15	15	65	1	2	5	—	—	—	—	—	—
Összesen . . . . .	<b>3640</b>	<b>3640</b>	<b>13520</b>	<b>1520</b>	<b>3040</b>	<b>6993</b>	<b>680</b>	<b>2040</b>	<b>3527</b>	<b>297</b>	<b>1188</b>	<b>1766</b>	

<sup>1)</sup> A IV-dik kerület egészben beltelek, a X-dik egészben kültelek.

Tabelle Nr. II. (Fortsetzung.)

5 szoba 5 Zimmer			6 szoba 6 Zimmer			7 szoba 7 Zimmer			8 szoba 8 Zimmer			9 szoba 9 Zimmer			10 és több szoba 10 und mehr Zim- mer			Összesen Zusammen		
hány lakás Wohnungszahl	hány szoba Zimmerzahl	hány lakó Inwohnerzahl	hány lakás Wohnungszahl	hány szoba Zimmerzahl	hány lakó Inwohnerzahl	hány lakás Wohnungszahl	hány szoba Zimmerzahl	hány lakó Inwohnerzahl	hány lakás Wohnungszahl	hány szoba Zimmerzahl	hány lakó Inwohnerzahl	hány lakás Wohnungszahl	hány szoba Zimmerzahl	hány lakó Inwohnerzahl	hány lakás Wohnungszahl	hány szoba Zimmerzahl	hány lakó Inwohnerzahl	hány lakás Wohnungszahl	hány szoba Zimmerzahl	hány lakó Inwohnerzahl
2	10	20	1	6	7	—	—	—	—	—	—	—	—	—	1	10	8	4485	4858	24466
295	1475	2192	116	696	973	46	322	416	30	240	293	24	216	260	48	704	683	39298	54949	195932
684	3420	4207	357	2142	2415	184	1288	1348	97	776	754	65	585	584	135	1892	1406	17087	37436	89754
513	2565	3132	262	1572	1920	127	889	997	72	576	568	24	216	208	56	718	502	8533	22649	46177
302	1510	2081	109	654	794	30	210	260	11	88	96	6	54	59	6	100	92	4126	11620	22443
50	250	341	7	42	54	1	7	10	1	8	5	—	—	—	—	—	—	514	1451	2764
—	—	—	—	—	—	—	—	—	—	—	—	—	—	—	—	—	—	60	63	137
<b>1846</b>	<b>9230</b>	<b>11973</b>	<b>852</b>	<b>5112</b>	<b>6163</b>	<b>388</b>	<b>2716</b>	<b>3031</b>	<b>211</b>	<b>1688</b>	<b>1716</b>	<b>119</b>	<b>1071</b>	<b>1111</b>	<b>246</b>	<b>3424</b>	<b>2691</b>	<b>74103</b>	<b>133026</b>	<b>381673</b>
3	15	48	1	6	7	—	—	—	—	—	—	—	—	—	1	10	8	4641	5042	25120
405	2025	2995	172	1032	1348	70	490	639	40	320	403	33	297	330	62	876	795	56086	78849	267727
797	3985	4918	414	2484	2786	218	1526	1605	110	880	856	70	630	618	154	2175	1589	19766	43847	101622
535	2675	3274	277	1662	2008	133	931	1049	76	608	600	25	225	218	57	723	513	9002	23941	48264
310	1550	2131	113	678	826	30	210	260	11	88	96	6	54	59	6	100	92	4257	11984	22986
50	250	341	7	42	54	1	7	10	1	8	5	—	—	—	—	—	—	514	1451	2764
—	—	—	—	—	—	—	—	—	—	—	—	—	—	—	—	—	—	93	100	276
<b>2100</b>	<b>10500</b>	<b>13707</b>	<b>984</b>	<b>5904</b>	<b>7029</b>	<b>452</b>	<b>3164</b>	<b>3563</b>	<b>238</b>	<b>1904</b>	<b>1960</b>	<b>134</b>	<b>1206</b>	<b>1225</b>	<b>280</b>	<b>3889</b>	<b>2997</b>	<b>94359</b>	<b>165214</b>	<b>468759</b>

Specificirung nach Intra- und Extravillan.<sup>1)</sup>

—	—	—	—	—	—	—	—	—	—	—	—	—	—	—	—	—	—	67	76	274
45	225	276	21	126	134	13	91	121	1	8	10	4	36	31	4	61	44	4839	7288	20190
64	320	406	32	192	196	23	161	181	11	88	93	1	9	6	9	173	119	1164	3021	4919
8	40	36	7	42	37	4	28	36	1	8	6	—	—	—	—	—	—	188	523	858
—	—	—	—	—	—	—	—	—	—	—	—	—	—	—	—	—	—	18	46	73
—	—	—	—	—	—	—	—	—	—	—	—	—	—	—	—	—	—	11	14	41
<b>117</b>	<b>585</b>	<b>718</b>	<b>60</b>	<b>360</b>	<b>367</b>	<b>40</b>	<b>280</b>	<b>338</b>	<b>13</b>	<b>104</b>	<b>109</b>	<b>5</b>	<b>45</b>	<b>37</b>	<b>13</b>	<b>234</b>	<b>163</b>	<b>6287</b>	<b>10968</b>	<b>26355</b>
1	5	28	—	—	—	—	—	—	—	—	—	—	—	—	—	—	—	39	49	156
5	25	36	6	36	31	3	21	14	3	24	33	1	9	4	2	27	8	949	1335	4668
2	10	12	—	—	—	—	—	—	—	—	—	2	18	20	—	—	—	130	210	589
—	—	—	—	—	—	—	—	—	—	—	—	—	—	—	—	—	—	14	30	42
—	—	—	—	—	—	—	—	—	—	—	—	—	—	—	—	—	—	—	—	—
—	—	—	—	—	—	—	—	—	—	—	—	—	—	—	—	—	—	—	—	—
8	40	76	6	36	31	8	21	14	3	24	38	3	27	24	2	27	8	1132	1624	5455
—	—	—	—	—	—	—	—	—	—	—	—	—	—	—	—	—	—	33	41	150
34	170	223	24	144	178	5	35	59	5	40	61	3	27	26	5	52	38	4797	7327	20358
43	215	270	22	132	150	11	77	76	—	—	—	2	18	8	10	110	64	1124	2740	5060
14	70	106	8	48	51	2	14	16	3	24	26	1	9	10	1	10	11	259	724	1153
8	40	50	4	24	32	—	—	—	—	—	—	—	—	—	—	—	—	113	318	470
—	—	—	—	—	—	—	—	—	—	—	—	—	—	—	—	—	—	—	—	—
—	—	—	—	—	—	—	—	—	—	—	—	—	—	—	—	—	—	16	17	70
<b>99</b>	<b>495</b>	<b>649</b>	<b>58</b>	<b>348</b>	<b>411</b>	<b>18</b>	<b>126</b>	<b>151</b>	<b>8</b>	<b>64</b>	<b>87</b>	<b>6</b>	<b>54</b>	<b>44</b>	<b>16</b>	<b>172</b>	<b>113</b>	<b>6342</b>	<b>11167</b>	<b>27261</b>

<sup>1)</sup> Der IV. Bezirk liegt ganz im Intravillan, der X. ganz im Extravillan.

II. sz. tábla. (Folytatás.)

Kerület Bezirk	Fekvés — Lage	Szobarészv. 1 szoba 1 Zimmer oder 1 Zimmertheil			2 szoba 2 Zimmer			3 szoba 3 Zimmer			4 szoba 4 Zimmer		
		hány lakás Wohnungszahl	hány szoba Zimmerzahl	hány lakó Inwohnerzahl	hány lakás Wohnungszahl	hány szoba Zimmerzahl	hány lakó Inwohnerzahl	hány lakás Wohnungszahl	hány szoba Zimmerzahl	hány lakó Inwohnerzahl	hány lakás Wohnungszahl	hány szoba Zimmerzahl	hány lakó Inwohnerzahl
II. Kültelek Extravillan	Pincze . . . . .	7	7	25	1	2	1	—	—	—	—	—	—
	Földszint . . . . .	68	68	300	9	18	36	2	6	6	2	8	17
	1/2 és I. emelet . . . . .	—	—	—	2	4	6	—	—	—	1	4	7
	II. emelet . . . . .	—	—	—	—	—	—	—	—	—	—	—	—
	III. » . . . . .	—	—	—	—	—	—	—	—	—	—	—	—
	IV. » . . . . .	—	—	—	—	—	—	—	—	—	—	—	—
	Padlás . . . . .	—	—	—	—	—	—	—	—	—	—	—	—
Összesen . . . . .	75	75	325	12	24	48	2	6	6	3	12	24	
III. Beltelek Intravillan	Pincze . . . . .	9	9	48	—	—	—	—	—	—	—	—	—
	Földszint . . . . .	4716	4716	18529	915	1830	4866	194	582	1136	61	244	417
	1/2 és I. emelet . . . . .	171	171	811	42	84	210	21	63	128	15	60	81
	II. emelet . . . . .	3	3	4	4	8	23	—	—	—	1	4	7
	III. » . . . . .	—	—	—	—	—	—	—	—	—	—	—	—
	IV. » . . . . .	—	—	—	—	—	—	—	—	—	—	—	—
	Padlás . . . . .	6	6	28	—	—	—	—	—	—	—	—	—
Összesen . . . . .	4905	4905	19420	961	1922	5099	215	645	1264	77	308	505	
III. Kültelek Extravillan	Pincze . . . . .	—	—	—	—	—	—	—	—	—	—	—	—
	Földszint . . . . .	161	161	702	25	50	121	7	21	61	4	16	22
	1/2 és I. emelet . . . . .	—	—	—	—	—	—	—	—	—	—	—	—
	II. emelet . . . . .	—	—	—	—	—	—	—	—	—	—	—	—
	III. » . . . . .	—	—	—	—	—	—	—	—	—	—	—	—
	IV. » . . . . .	—	—	—	—	—	—	—	—	—	—	—	—
	Padlás . . . . .	—	—	—	—	—	—	—	—	—	—	—	—
Összesen . . . . .	161	161	702	25	50	121	7	21	61	4	16	22	
Összes jobbpart bellek Zus. rechts Ufer Intravillan	Pincze . . . . .	95	95	389	11	22	58	3	9	25	—	—	—
	Földszint . . . . .	11237	11237	43158	2931	5862	14242	887	2661	4924	303	1212	1971
	1/2 és I. emelet . . . . .	892	892	3363	735	1470	2899	446	1338	2077	236	944	1301
	II. emelet . . . . .	99	99	297	124	248	492	110	330	484	73	292	437
	III. » . . . . .	25	25	67	36	72	125	29	87	108	29	116	161
	IV. » . . . . .	—	—	—	—	—	—	—	—	—	—	—	—
	Padlás . . . . .	29	29	124	4	8	15	—	—	—	—	—	—
Összesen . . . . .	12377	12377	47898	3341	7632	17831	1476	4425	7619	641	2564	3570	
Összes jobbpart kültelek Zus. rechts Ufer Extravillan	Pincze . . . . .	41	41	143	3	6	4	2	6	7	—	—	—
	Földszint . . . . .	969	969	4540	162	324	807	56	168	336	20	80	124
	1/2 és I. emelet . . . . .	90	90	394	21	42	87	14	42	65	4	16	24
	II. emelet . . . . .	7	7	17	2	4	2	1	3	4	4	16	19
	III. » . . . . .	—	—	—	—	—	—	—	—	—	—	—	—
	IV. » . . . . .	—	—	—	—	—	—	—	—	—	—	—	—
	Padlás . . . . .	—	—	—	—	—	—	—	—	—	—	—	—
Összesen . . . . .	1107	1107	5094	188	376	900	73	219	412	28	112	167	
V. Beltelek Intravillan	Pincze . . . . .	82	82	346	10	20	57	1	3	4	—	—	—
	Földszint . . . . .	1517	1517	6713	414	828	2481	127	381	865	48	192	339
	1/2 és I. emelet . . . . .	398	398	2042	397	794	1939	276	828	1479	166	664	951
	II. emelet . . . . .	220	220	845	341	682	1694	259	777	1389	204	816	1161
	III. » . . . . .	91	91	395	287	574	1408	279	837	1492	173	692	1123
	IV. » . . . . .	9	9	38	48	96	210	70	210	415	31	124	220
	Padlás . . . . .	1	1	3	—	—	—	—	—	—	—	—	—
Összesen . . . . .	2318	2318	10382	1497	2994	7789	1012	3086	5644	622	2488	3794	

Tabelle Nr. II. (Fortsetzung.)

5 szoba 5 Zimmer			6 szoba 6 Zimmer			7 szoba 7 Zimmer			8 szoba 8 Zimmer			9 szoba 9 Zimmer			10 és több szoba 10 und mehr Zimmer			Összesen Zusammen		
hány lakás Wohnungszahl	hány szoba Zimmerzahl	hány lakó Inwohnerzahl	hány lakás Wohnungszahl	hány szoba Zimmerzahl	hány lakó Inwohnerzahl	hány lakás Wohnungszahl	hány szoba Zimmerzahl	hány lakó Inwohnerzahl	hány lakás Wohnungszahl	hány szoba Zimmerzahl	hány lakó Inwohnerzahl	hány lakás Wohnungszahl	hány szoba Zimmerzahl	hány lakó Inwohnerzahl	hány lakás Wohnungszahl	hány szoba Zimmerzahl	hány lakó Inwohnerzahl	hány lakás Wohnungszahl	hány szoba Zimmerzahl	hány lakó Inwohnerzahl
1	5	2	1	6	10													8	9	26
																		83	111	371
																		3	8	13
1	5	2	1	6	10													94	128	410
22	110	164	3	18	18	2	14	16	1	8	6	1	9	9	2	22	16	5917	7553	25177
4	20	23	2	12	14				2	16	9						257	426	1276	
																	8	15	34	
																	6	6	28	
26	130	187	5	30	3	2	14	16	3	24	15	1	9	9	2	22	16	6197	8009	26568
3	15	102	1	6	4	1	7	13												
			1	6	11													203	286	1031
																		1	6	11
3	15	102	2	12	15	1	7	13												
101	505	663	48	288	330	20	140	196	7	56	77	8	72	66	11	135	98	15553	22168	65725
111	555	699	56	336	360	34	238	257	13	104	102	3	27	14	19	283	183	2545	6187	11255
22	110	142	15	90	88	6	42	52	4	32	32	1	9	10	1	10	11	455	1262	2045
8	40	50	4	24	32													131	364	543
																		33	37	139
242	1210	1554	128	738	810	60	420	505	24	192	211	12	108	90	31	428	292	18826	30144	80179
1	5	28																47	58	182
9	45	140	8	48	45	4	28	27	3	24	33	1	9	4			1235	1732	6070	
2	10	12	1	6	11							2	18	20	3	37	14	134	224	613
																		14	30	42
12	60	180	9	54	56	4	28	27	3	24	33	3	27	24	3	37	14	1430	2044	6907
1	5	13																94	110	420
15	75	164	3	18	23				3	24	23				1	20	59	2128	3055	10667
131	655	817	90	540	593	47	329	325	25	200	220	13	117	110	26	331	292	1569	4856	8768
136	680	760	89	534	631	53	371	441	23	184	184	9	81	81	17	232	152	1351	4577	7338
85	425	580	30	180	209	4	28	38	5	40	45	3	27	36	2	20	29	959	2914	5355
16	80	117	1	6	6	1	7	10	1	8	5							177	540	1021
																		1	1	3
384	1920	2451	218	1278	1462	105	785	814	57	450	477	25	225	227	46	603	582	6279	16053	83572

11. sz. tábla. (Folytatás.)

Kerület Bezirk	Fekvés — Lage	Szobarészv. 1 szoba 1 Zimmer oder 1 Zimmertheil			2 szoba 2 Zimmer			3 szoba 3 Zimmer			4 szoba 4 Zimmer		
		hány lakás Wohnungszahl	hány szoba Zimmerzahl	hány lakó Inwohnerzahl	hány lakás Wohnungszahl	hány szoba Zimmerzahl	hány lakó Inwohnerzahl	hány lakás Wohnungszahl	hány szoba Zimmerzahl	hány lakó Inwohnerzahl	hány lakás Wohnungszahl	hány szoba Zimmerzahl	hány lakó Inwohnerzahl
V. Kültelek Extravillan	Pincze . . . . .	10	10	48	—	—	—	—	—	—	—	—	—
	Földszint . . . . .	413	413	1894	52	104	291	7	21	79	5	20	37
	1/2 és I. emelet . . . . .	79	79	313	35	70	153	7	21	38	5	20	26
	II. emelet . . . . .	1	1	4	2	4	6	1	3	3	—	—	—
	III. » . . . . .	—	—	—	—	—	—	—	—	—	—	—	—
	IV. » . . . . .	—	—	—	—	—	—	—	—	—	—	—	—
	Padlás . . . . .	—	—	—	—	—	—	—	—	—	—	—	—
Összesen . . . . .	508	503	2259	89	178	450	15	45	120	10	40	63	
VI. A. Bellelek Intravillan	Pincze . . . . .	168	168	848	11	22	91	4	12	40	—	—	—
	Földszint . . . . .	1834	1834	9046	614	1228	3703	155	465	1039	53	212	375
	1/2 és I. emelet . . . . .	390	390	1698	537	1074	2878	264	792	1692	137	548	799
	II. emelet . . . . .	165	165	748	413	826	2445	268	804	1732	133	532	792
	III. » . . . . .	62	62	269	214	428	1209	203	609	1167	112	448	701
	IV. » . . . . .	7	7	23	33	66	175	21	63	149	17	68	120
	Padlás . . . . .	—	—	—	—	—	—	—	—	—	—	—	—
Összesen . . . . .	2626	2626	12632	1822	3644	10501	915	2745	5819	452	1808	2787	
VI. B. Bellelek Intravillan	Pincze . . . . .	605	614	3213	20	40	140	1	3	4	—	—	—
	Földszint . . . . .	2751	2768	12488	606	1212	3501	228	684	1340	97	388	625
	1/2 és I. emelet . . . . .	1106	1106	5329	556	1112	2866	225	675	1181	114	456	634
	II. emelet . . . . .	334	334	1527	389	778	1986	167	501	918	109	436	623
	III. » . . . . .	87	87	398	199	398	992	132	396	727	85	340	521
	IV. » . . . . .	3	3	16	17	34	93	9	27	61	3	12	18
	Padlás . . . . .	2	2	4	—	—	—	—	—	—	—	—	—
Összesen . . . . .	4888	4914	22975	1787	3574	9578	762	2286	4231	408	1632	2421	
VI. Kültelek Extravillan	Pincze . . . . .	26	26	112	3	6	8	—	—	—	—	—	—
	Földszint . . . . .	1115	1115	5020	147	294	838	32	96	201	11	44	75
	1/2 és I. emelet . . . . .	156	156	802	30	60	150	6	18	30	10	40	63
	II. emelet . . . . .	11	11	54	2	4	7	1	3	6	—	—	—
	III. » . . . . .	—	—	—	—	—	—	—	—	—	—	—	—
	IV. » . . . . .	—	—	—	—	—	—	—	—	—	—	—	—
	Padlás . . . . .	—	—	—	—	—	—	—	—	—	—	—	—
Összesen . . . . .	1308	1308	5988	182	364	1003	39	117	237	21	84	136	
VII. A. Bellelek Intravillan	Pincze . . . . .	229	229	1223	7	14	52	—	—	—	1	4	3
	Földszint . . . . .	2285	2285	10940	704	1408	4613	155	465	1152	45	180	325
	1/2 és I. emelet . . . . .	597	597	2785	521	1042	3092	287	861	1897	108	432	661
	II. emelet . . . . .	169	169	878	334	668	2017	215	645	1376	91	364	598
	III. » . . . . .	41	41	189	117	234	696	86	258	535	59	236	391
	IV. » . . . . .	3	3	22	8	16	43	6	18	46	5	20	35
	Padlás . . . . .	2	2	9	—	—	—	—	—	—	—	—	—
Összesen . . . . .	3326	3326	16046	1691	3882	10513	749	2247	5006	309	1236	2013	
VII. B. Bellelek Intravillan	Pincze . . . . .	574	574	3197	54	108	401	—	—	—	—	—	—
	Földszint . . . . .	2384	2384	11544	663	1326	4123	167	501	985	69	276	486
	1/2 és I. emelet . . . . .	1260	1260	6292	696	1392	3954	189	567	1066	76	304	487
	II. emelet . . . . .	394	394	1883	366	732	2108	103	309	528	46	184	311
	III. » . . . . .	74	74	331	100	200	485	26	78	169	20	80	134
	IV. » . . . . .	—	—	—	3	6	15	3	9	17	5	20	29
	Padlás . . . . .	—	—	—	—	—	—	—	—	—	—	—	—
Összesen . . . . .	4686	4686	23247	1882	3764	11086	488	1464	2765	216	864	1447	

Tabelle Nr. II. (Fortsetzung).

5 szoba 5 Zimmer			6 szoba 6 Zimmer			7 szoba 7 Zimmer			8 szoba 8 Zimmer			9 szoba 9 Zimmer			10 és több szoba 10 und mehr Zimmer			Összesen Zusammen		
hány lakás Wohnungszahl	hány szoba Zimmerzahl	hány lakó Inwohnerzahl	hány lakás Wohnungszahl	hány szoba Zimmerzahl	hány lakó Inwohnerzahl	hány lakás Wohnungszahl	hány szoba Zimmerzahl	hány lakó Inwohnerzahl	hány lakás Wohnungszahl	hány szoba Zimmerzahl	hány lakó Inwohnerzahl	hány lakás Wohnungszahl	hány szoba Zimmerzahl	hány lakó Inwohnerzahl	hány lakás Wohnungszahl	hány szoba Zimmerzahl	hány lakó Inwohnerzahl	hány lakás Wohnungszahl	hány szoba Zimmerzahl	hány lakó Inwohnerzahl
4	20	34	1	6	6	1	7	12	—	—	—	—	—	—	—	—	—	10	10	48
—	—	—	—	—	—	—	—	—	—	—	—	—	—	—	—	—	—	481	578	2335
—	—	—	—	—	—	—	—	—	—	—	—	—	—	—	—	—	—	128	203	548
—	—	—	—	—	—	—	—	—	—	—	—	—	—	—	—	—	—	4	8	13
4	20	34	1	6	6	1	7	12	—	—	—	—	—	—	—	—	—	623	799	2944
—	—	—	—	—	—	—	—	—	—	—	—	—	—	—	—	—	—	—	—	—
15	75	88	9	54	86	—	—	—	—	—	—	1	9	20	1	11	4	183	202	979
95	475	587	47	282	311	22	154	160	19	152	121	6	72	78	12	137	120	2682	3888	14361
67	335	443	42	252	298	18	126	149	12	96	88	3	27	30	5	57	36	1126	3220	6761
76	380	573	27	162	194	8	56	78	3	24	20	—	—	—	1	10	—	706	2179	4215
9	45	65	2	12	14	—	—	—	—	—	—	—	—	—	—	—	—	89	261	546
262	1310	1756	127	762	903	48	386	387	34	272	229	12	108	128	19	215	104	6317	13826	35306
—	—	—	1	6	7	—	—	—	—	—	—	—	—	—	—	—	—	627	663	3364
60	300	394	24	144	184	12	84	102	7	56	56	4	36	39	11	147	131	3800	5819	18860
78	390	488	36	216	260	16	112	107	9	72	73	12	108	94	21	282	188	2173	4529	11220
45	225	271	22	132	162	6	42	40	6	48	63	2	18	15	9	114	82	1089	2628	5687
28	140	210	6	36	48	2	14	26	—	—	—	—	—	—	—	—	—	539	1411	2922
5	25	33	—	—	—	—	—	—	—	—	—	—	—	—	—	—	—	37	101	221
—	—	—	—	—	—	—	—	—	—	—	—	—	—	—	—	—	—	2	2	4
216	1080	1396	89	534	661	36	252	275	22	176	192	18	162	148	41	548	401	8267	15153	42278
—	—	—	—	—	—	—	—	—	—	—	—	—	—	—	—	—	—	—	—	—
5	25	41	3	18	28	1	7	11	—	—	—	1	9	8	—	—	—	29	32	120
5	25	26	2	12	15	—	—	—	1	8	4	—	—	—	—	—	—	1315	1608	6222
—	—	—	—	—	—	—	—	—	—	—	—	—	—	—	—	—	—	210	319	1090
—	—	—	—	—	—	—	—	—	—	—	—	—	—	—	—	—	—	14	18	67
—	—	—	—	—	—	—	—	—	—	—	—	—	—	—	—	—	—	—	—	—
10	50	67	5	30	43	1	7	11	1	8	4	1	9	8	—	—	—	1568	1977	7499
—	—	—	—	—	—	—	—	—	—	—	—	—	—	—	—	—	—	—	—	—
15	75	116	4	24	44	1	7	35	2	16	21	4	36	31	2	32	10	237	247	1278
54	270	392	22	132	186	12	84	93	4	32	37	6	54	74	5	75	77	3217	4528	17287
46	230	304	8	48	68	5	35	35	3	24	23	—	—	—	1	11	11	1616	3579	9294
17	85	126	7	42	54	1	7	10	—	—	—	—	—	—	1	13	19	872	2194	5310
2	10	12	2	12	13	—	—	—	—	—	—	—	—	—	—	—	—	329	916	2020
—	—	—	—	—	—	—	—	—	—	—	—	—	—	—	—	—	—	26	79	171
—	—	—	—	—	—	—	—	—	—	—	—	—	—	—	—	—	—	2	2	9
184	670	950	43	258	365	19	133	173	9	72	81	10	90	105	9	181	117	6299	11545	35369
—	—	—	—	—	—	—	—	—	—	—	—	—	—	—	—	—	—	—	—	—
1	5	7	—	—	—	—	—	—	—	—	—	—	—	—	—	—	—	629	687	3605
29	145	198	15	90	119	6	42	49	2	16	18	3	27	18	3	39	41	3341	4846	17581
35	175	238	16	96	109	7	49	60	3	24	17	3	27	27	4	75	68	2289	3969	12318
16	80	83	7	42	48	2	14	14	2	16	9	—	—	—	2	25	13	938	1796	4997
4	20	25	1	6	9	—	—	—	—	—	—	—	—	—	—	—	—	225	458	1153
1	5	5	—	—	—	—	—	—	—	—	—	—	—	—	—	—	—	12	40	66
—	—	—	—	—	—	—	—	—	—	—	—	—	—	—	—	—	—	—	—	—
86	430	556	39	234	285	15	105	128	7	56	44	6	54	45	9	139	122	7434	11796	39720

## 11. számú tábla. (Folytatás.)

Kerület Bezirk	Fekvés — Lage	Szobaszám v. 1 szoba 1 Zimmer oder 1 Zimmertheil			2 szoba 2 Zimmer			3 szoba 3 Zimmer			4 szoba 4 Zimmer		
		hány lakás Wohnungszahl	hány szoba Zimmerzahl	hány lakó Inwohnerzahl	hány lakás Wohnungszahl	hány szoba Zimmerzahl	hány lakó Inwohnerzahl	hány lakás Wohnungszahl	hány szoba Zimmerzahl	hány lakó Inwohnerzahl	hány lakás Wohnungszahl	hány szoba Zimmerzahl	hány lakó Inwohnerzahl
VII. Kültelek Extravillan	Pincze . . . . .	194	194	1063	14	28	128	4	12	35	1	4	15
	Földszint . . . . .	934	934	4022	200	400	1184	63	189	398	23	92	162
	1/2 és I. emelet . . . . .	396	396	2125	141	282	328	29	87	185	14	56	106
	II. emelet . . . . .	73	73	329	13	26	58	5	15	27	1	4	7
	III. » . . . . .	33	33	173	—	—	—	—	—	—	—	—	—
	IV. » . . . . .	—	—	—	—	—	—	—	—	—	—	—	—
	Padlás . . . . .	—	—	—	—	—	—	—	—	—	—	—	—
Összesen . . . . .	1630	1639	7712	368	736	2198	101	303	645	39	156	290	
VIII. A. Beltelek Intravillan	Pincze . . . . .	494	494	2557	49	98	302	2	6	20	3	12	24
	Földszint . . . . .	1231	1231	4962	518	1036	2613	193	579	1041	72	288	361
	1/2 és I. emelet . . . . .	335	335	1133	290	580	1311	179	537	904	93	372	476
	II. emelet . . . . .	103	103	327	181	362	853	119	357	644	54	216	351
	III. » . . . . .	37	37	119	88	176	463	59	177	313	31	124	165
	IV. » . . . . .	1	1	4	16	32	78	11	33	57	5	20	26
	Padlás . . . . .	—	—	—	1	2	3	—	—	—	—	—	—
Összesen . . . . .	2201	2201	9102	1148	2286	5628	563	1689	2979	258	1032	1403	
VIII. B. Beltelek Intravillan	Pincze . . . . .	425	425	2297	19	38	149	3	9	20	1	4	13
	Földszint . . . . .	4089	4089	19646	531	1062	3229	124	372	888	44	176	347
	1/2 és I. emelet . . . . .	910	910	4576	285	570	1766	59	177	369	33	132	203
	II. emelet . . . . .	268	268	1368	194	388	1148	45	135	257	20	80	142
	III. » . . . . .	48	48	203	81	162	393	27	81	162	11	44	68
	IV. » . . . . .	—	—	—	—	—	—	—	—	—	—	—	—
	Padlás . . . . .	—	—	—	1	2	1	—	—	—	—	—	—
Összesen . . . . .	5740	5740	28090	1111	2222	6686	258	774	1696	109	436	773	
VIII. C. Beltelek Intravillan	Pincze . . . . .	484	484	2647	26	52	145	—	—	—	—	—	—
	Földszint . . . . .	3513	3513	16191	349	698	2103	91	273	632	38	152	308
	1/2 és I. emelet . . . . .	913	913	4371	173	346	847	47	141	263	24	96	154
	II. emelet . . . . .	94	94	414	45	90	209	9	27	48	6	24	41
	III. » . . . . .	21	21	88	13	26	60	5	15	18	5	20	32
	IV. » . . . . .	—	—	—	—	—	—	—	—	—	—	—	—
	Padlás . . . . .	5	5	22	—	—	—	—	—	—	—	—	—
Összesen . . . . .	5030	5030	23733	606	1212	3864	152	456	961	73	292	535	
IX. Beltelek Intravillan	Pincze . . . . .	562	562	3138	39	78	320	3	9	20	—	—	—
	Földszint . . . . .	4085	4085	18494	699	1398	4069	188	564	1104	67	268	486
	1/2 és I. emelet . . . . .	865	865	3775	292	584	1428	117	351	603	63	252	341
	II. emelet . . . . .	167	167	721	139	278	666	87	261	455	52	208	292
	III. » . . . . .	19	19	79	56	112	264	29	87	140	24	96	120
	IV. » . . . . .	—	—	—	—	—	—	—	—	—	—	—	—
	Padlás . . . . .	—	—	—	1	2	2	—	—	—	—	—	—
Összesen . . . . .	5698	5698	26207	1226	2452	6749	424	1272	2322	206	824	1299	
IX. Kültelek Extravillan	Pincze . . . . .	7	7	104	1	2	27	—	—	—	—	—	—
	Földszint . . . . .	208	208	907	74	148	433	18	54	99	3	12	24
	1/2 és I. emelet . . . . .	46	46	251	19	38	120	7	21	33	6	24	41
	II. emelet . . . . .	10	10	22	5	10	11	2	6	11	1	4	3
	III. » . . . . .	—	—	—	—	—	—	—	—	—	—	—	—
	IV. » . . . . .	—	—	—	—	—	—	—	—	—	—	—	—
	Padlás . . . . .	—	—	—	—	—	—	—	—	—	—	—	—
Összesen . . . . .	271	271	1284	99	198	591	27	81	148	10	40	68	



## II. számú tábla. (Vége.)

Kerület Bezirk	Fekvés — Lage	Szobarársz v. 1 szoba 1 Zimmer oder 1 Zimmertheil			2 szoba 2 Zimmer			3 szoba 3 Zimmer			4 szoba 4 Zimmer		
		hány lakás Wohnungszahl	hány szoba Zimmerzahl	hány lakó Inwohnerzahl	hány lakás Wohnungszahl	hány szoba Zimmerzahl	hány lakó Inwohnerzahl	hány lakás Wohnungszahl	hány szoba Zimmerzahl	hány lakó Inwohnerzahl	hány lakás Wohnungszahl	hány szoba Zimmerzahl	hány lakó Inwohnerzahl
Összes halpart bellek Zus. links Ufer Intravillan	Pincze . . . . .	3698	3707	19773	249	498	1731	14	42	108	6	24	42
	Földszint . . . . .	24760	24777	113855	5645	11290	33159	1620	4860	10180	602	2408	4062
	1/2 és I. emelet . . . . .	7109	7109	33169	4151	8302	21797	1947	5841	11029	1013	4052	5740
	II. emelet . . . . .	2100	2100	9279	2692	5384	11411	1540	4620	8667	909	3636	5294
	III. » . . . . .	587	587	2309	1360	2720	6823	1040	3120	5744	630	2520	3962
	IV. » . . . . .	76	76	199	150	300	721	148	444	899	81	324	535
	Padlás . . . . .	56	56	127	3	6	6	—	—	—	—	—	—
Összesen . . . . .	38386	38412	173711	14250	28500	78648	6309	18927	36627	3241	12964	19635	
Összes halpart küttek Zus. links Ufer Extravillan	Pincze . . . . .	475	475	2458	32	64	245	6	18	59	1	4	15
	Földszint . . . . .	4840	4840	22348	842	1684	4849	233	849	1709	147	588	953
	1/2 és I. emelet . . . . .	858	858	4484	342	684	1920	93	279	548	52	208	353
	II. emelet . . . . .	129	129	541	86	172	529	20	60	111	3	12	18
	III. » . . . . .	34	34	176	10	20	41	1	3	6	—	—	—
	IV. » . . . . .	—	—	—	—	—	—	—	—	—	—	—	—
	Padlás . . . . .	1	1	4	—	—	—	—	—	—	—	—	—
Összesen . . . . .	6337	6337	30011	1312	2624	7584	403	1209	2433	203	812	1339	
Budapest Bellek Budapest Intravillan	Pincze . . . . .	3793	3802	20162	260	520	1789	17	51	133	6	24	42
	Földszint . . . . .	35997	36014	157013	8576	17152	47401	2507	7521	15104	905	3620	6039
	1/2 és I. emelet . . . . .	8001	8001	36532	4886	9772	24696	2393	7179	13106	1249	4996	7041
	II. emelet . . . . .	2199	2199	9576	2816	5632	14903	1650	4950	9151	982	3928	5731
	III. » . . . . .	612	612	2376	1396	2792	6948	1069	3207	5852	659	2636	4123
	IV. » . . . . .	76	76	199	150	300	721	148	444	899	81	324	535
	Padlás . . . . .	85	85	251	7	14	21	—	—	—	—	—	—
Összesen . . . . .	50763	50789	226109	18091	36182	96479	7784	23352	44245	3882	15528	23505	
Budapest Küttek Budapest Extravillan	Pincze . . . . .	516	516	2601	35	70	249	8	24	66	1	4	15
	Földszint . . . . .	5809	5809	26888	1004	2008	5656	339	1017	2045	167	668	1077
	1/2 és I. emelet . . . . .	948	948	4878	363	726	2007	107	321	613	56	224	377
	II. emelet . . . . .	136	136	558	88	176	531	21	63	115	7	28	37
	III. » . . . . .	34	34	176	10	20	41	1	3	6	—	—	—
	IV. » . . . . .	—	—	—	—	—	—	—	—	—	—	—	—
	Padlás . . . . .	1	1	4	—	—	—	—	—	—	—	—	—
Összesen . . . . .	7444	7444	35105	1500	3000	8484	476	1428	2845	231	924	1506	

Tabelle Nr. 11. (Schluss.)

5 szoba 5 Zimmer			6 szoba 6 Zimmer			7 szoba 7 Zimmer			8 szoba 8 Zimmer			9 szoba 9 Zimmer			10 és több szoba 10 und mehr Zim- mer			Öszesen Zusammen		
hány lakás Wohnungszahl	hány szoba Zimmerzahl	hány lakó Inwohnerzahl	hány lakás Wohnungszahl	hány szoba Zimmerzahl	hány lakó Inwohnerzahl	hány lakás Wohnungszahl	hány szoba Zimmerzahl	hány lakó Inwohnerzahl	hány lakás Wohnungszahl	hány szoba Zimmerzahl	hány lakó Inwohnerzahl	hány lakás Wohnungszahl	hány szoba Zimmerzahl	hány lakó Inwohnerzahl	hány lakás Wohnungszahl	hány szoba Zimmerzahl	hány lakó Inwohnerzahl	hány lakás Wohnungszahl	hány szoba Zimmerzahl	hány lakó Inwohnerzahl
2	10	20	1	6	7	—	—	—	—	—	—	—	—	—	1	10	8	3971	4297	21689
240	1200	1825	92	552	761	36	252	325	27	216	272	20	180	173	40	604	583	33082	46339	165195
655	3275	4023	350	2100	2358	179	1253	1309	95	760	744	63	567	575	133	1872	1393	15695	35131	82137
512	2560	3126	261	1566	1919	127	889	997	72	576	568	24	216	208	55	708	499	8292	22255	44968
302	1510	2081	109	654	794	30	210	260	11	88	96	6	54	59	6	100	92	4081	11563	22220
50	250	341	7	42	54	1	7	10	1	8	5	—	—	—	—	—	—	514	1451	2764
—	—	—	—	—	—	—	—	—	—	—	—	—	—	—	—	—	—	59	62	133
1761	8805	11416	820	4920	5893	373	2611	2901	206	1643	1685	113	1017	1015	235	3294	2575	65694	121093	339106
—	—	—	—	—	—	—	—	—	—	—	—	—	—	—	—	—	—	—	—	—
55	275	367	24	144	212	10	70	91	3	24	21	4	36	87	8	100	100	514	561	2777
29	145	184	7	42	57	5	35	39	2	16	10	2	18	9	2	20	13	6216	8610	30737
1	5	6	1	6	1	—	—	—	—	—	—	—	—	—	1	10	3	1392	2305	7617
—	—	—	—	—	—	—	—	—	—	—	—	—	—	—	—	—	—	241	394	1209
—	—	—	—	—	—	—	—	—	—	—	—	—	—	—	—	—	—	45	57	223
—	—	—	—	—	—	—	—	—	—	—	—	—	—	—	—	—	—	—	—	—
85	425	557	32	192	270	15	105	130	5	40	31	6	54	96	11	130	116	8409	11928	42567
—	—	—	—	—	—	—	—	—	—	—	—	—	—	—	—	—	—	—	—	—
2	10	20	1	6	7	—	—	—	—	—	—	—	—	—	1	10	8	4080	4423	22161
341	1705	2488	140	840	1091	56	392	521	34	272	349	28	252	239	54	776	695	48635	68507	230920
766	3830	4722	406	2436	2718	213	1491	1566	108	864	846	66	594	589	149	2118	1562	18240	41318	93392
534	2670	3268	276	1656	2007	133	931	1049	76	608	600	25	225	218	56	718	510	8747	23517	47013
310	1550	2131	113	678	826	30	210	260	11	88	96	6	54	59	6	100	92	4212	11927	22763
50	250	341	7	42	54	1	7	10	1	8	5	—	—	—	—	—	—	514	1451	2764
—	—	—	—	—	—	—	—	—	—	—	—	—	—	—	—	—	—	92	99	272
2003	10015	12970	943	5653	6703	433	3031	3406	230	1840	1896	125	1125	1105	266	3722	2867	94520	151242	419385
—	—	—	—	—	—	—	—	—	—	—	—	—	—	—	—	—	—	—	—	—
1	5	28	—	—	—	—	—	—	—	—	—	—	—	—	—	—	—	561	619	2959
64	320	507	32	192	257	14	98	118	6	48	54	5	45	91	8	100	100	7451	10342	36807
31	155	196	8	48	68	5	35	39	2	16	10	4	36	29	5	57	27	1526	2529	8230
1	5	6	1	6	1	—	—	—	—	—	—	—	—	—	1	10	3	255	424	1251
—	—	—	—	—	—	—	—	—	—	—	—	—	—	—	—	—	—	45	57	223
—	—	—	—	—	—	—	—	—	—	—	—	—	—	—	—	—	—	—	—	—
—	—	—	—	—	—	—	—	—	—	—	—	—	—	—	—	—	—	—	—	—
97	485	737	41	246	326	19	133	157	8	64	64	9	81	120	14	167	130	9839	13972	49474

### Konyhával bíró és konyha nélküli (rendes) lakások, kerületek és fekvés szerint.

(Ordentliche) Wohnungen mit und ohne Küche, nach Bezirken und Höhenlage.

(Nemlakott lakásokat nem számítva.) — (Ohne die unbewohnten Wohnungen.)

Kerület Bezirk	Konyha Küche		Pince Keller		Földszint Ebenerdig		1/2-I Stock		emelet II Stock		III Stock		emelet IV Stock		Padlás Boden		Összesen Zusammen	
	Lakás Wohnung	lakó Inwohner- zahl	Lakás Wohnung	lakó Inwohner- zahl	Lakás Wohnung	lakó Inwohner- zahl	Lakás Wohnung	lakó Inwohner- zahl	Lakás Wohnung	lakó Inwohner- zahl	Lakás Wohnung	lakó Inwohner- zahl	Lakás Wohnung	lakó Inwohner- zahl	Lakás Wohnung	lakó Inwohner- zahl	Lakás Wohnung	lakó Inwohner- zahl
I.	Külön konyha 1)	69	299	4619	20816	1158	4927	182	850	18	73	—	—	—	8	28	6084	26993
	Közös » 2)	2	6	398	1581	44	173	4	12	—	—	—	—	—	—	—	448	1772
	Semmi » 3)	35	125	771	2461	112	408	16	38	—	—	—	—	—	3	13	937	3045
	Összesen 4)	106	430	5788	24858	1294	5508	202	900	18	73	—	—	—	11	41	7419	31810
II.	Külön konyha	31	128	3955	17241	1030	4767	237	1081	109	462	—	—	—	8	32	5370	23711
	Közös »	—	—	442	1888	25	106	9	32	—	—	—	—	—	6	31	482	2057
	Semmi »	10	48	483	1600	72	200	13	40	4	8	—	—	—	2	7	584	1903
	Összesen	41	176	4880	20729	1127	5073	259	1153	113	470	—	—	—	16	70	6436	27671
III.	Külön konyha	6	34	5257	22874	214	1079	4	29	—	—	—	—	—	2	9	5483	24025
	Közös »	—	—	270	1111	3	17	—	—	—	—	—	—	—	—	—	273	1128
	Semmi »	3	14	593	2223	41	191	4	5	—	—	—	—	—	4	19	645	2452
	Összesen	9	48	6120	26208	258	1287	8	34	—	—	—	—	—	6	28	6401	27605
Összes jobb- part Zusammen rechtes Ufer	Külön konyha	106	461	13831	60931	2382	10778	423	1960	127	535	—	—	—	18	69	16387	74729
	Közös »	2	6	1110	4580	72	296	13	44	—	—	—	—	—	6	31	1903	4957
	Semmi »	48	187	1847	6284	225	799	33	83	4	8	—	—	—	9	39	2166	7400
	Összesen	156	654	16788	71795	2679	11868	469	2087	131	543	—	—	—	33	139	20356	87086
IV.	Külön konyha	65	289	1568	7539	1450	7385	1163	5817	684	3432	84	455	—	4	11	5018	24728
	Közös »	1	2	30	142	13	56	2	8	2	12	—	—	—	—	—	48	220
	Semmi »	24	92	332	1111	124	325	26	62	38	75	49	75	—	3	7	635	1818
	Összesen	90	383	1930	8592	1587	7766	1191	5887	724	3519	133	530	—	7	18	5701	26766

V.	Külön konyha . . .	47	2061	19781	105344	15181	84811	12651	70821	9131	51841	1681	9721	—	—	58891	324591
	Közös » . . .	4	221	70	408	33	1971	6	26	2	8	—	—	—	—	1151	661
	Semmi » . . .	53	240	561	2060	146	638	84	243	44	163	9	49	1	3	8981	33961
	Összesen . . .	104	468	2609	13002	1697	9316	1355	7351	959	5355	177	1021	1	3	69021	365161
VI.	Külön konyha . . .	564	3248	6711	35137	3739	20043	2182	12334	1238	7111	125	766	—	—	145591	786391
	Közös » . . .	21	114	85	391	19	66	15	81	1	7	—	—	—	—	1441	661
	Semmi » . . .	254	1101	1001	3915	156	645	32	98	6	19	1	1	2	4	14521	57831
	Összesen . . .	839	4463	7797	39443	3914	20754	2229	12515	1245	7137	126	767	2	4	161521	850881
VII.	Külön konyha . . .	883	5176	6591	36369	4241	23786	1826	10377	575	3295	36	226	2	8	141541	792381
	Közös » . . .	13	81	74	390	25	123	4	25	—	—	—	—	—	—	1161	6191
	Semmi » . . .	183	867	1125	4021	228	1013	72	326	12	51	2	11	—	—	16221	62891
	Összesen . . .	1079	6124	7790	40780	4494	24222	1902	10728	587	3346	38	237	2	9	158921	861461
VIII.	Külön konyha . . .	1248	7052	9347	47172	3338	17018	1187	6388	450	2301	37	187	4	14	156111	801321
	Közös » . . .	43	220	259	1325	35	170	8	30	—	—	—	—	—	—	3451	17451
	Semmi » . . .	215	902	1299	4845	148	474	39	122	9	30	1	12	3	12	17141	63971
	Összesen . . .	1506	8174	10905	53342	3521	17662	1234	6540	459	2331	38	199	7	26	176701	832741
IX.	Külön konyha . . .	528	3260	4632	23218	1394	6732	477	2399	138	701	2	10	—	—	71711	363201
	Közös » . . .	17	72	135	623	55	267	18	75	—	—	—	—	—	—	2251	10371
	Semmi » . . .	68	285	619	2151	45	152	14	21	2	4	—	—	1	2	7491	26151
	Összesen . . .	613	3617	5386	25392	1494	7151	509	2495	140	705	2	10	1	2	81451	399721
X.	Külön konyha . . .	149	704	2298	12014	358	2056	111	653	12	50	—	—	1	4	29291	15481
	Közös » . . .	6	31	70	303	4	11	—	—	—	—	—	—	—	—	801	3451
	Semmi » . . .	99	502	513	2464	18	116	2	8	—	—	—	—	—	—	6321	30901
	Összesen . . .	254	1237	2381	14781	380	2183	113	661	12	50	—	—	1	4	36411	189161
Össz. balpart	Külön konyha . . .	3484	19935	33125	171783	16038	85501	8911	45050	4010	22074	452	2616	11	38	65331	3469971
Zusammen	Közös » . . .	105	542	723	3582	184	890	53	247	5	27	—	—	—	—	10701	52881
linkes Ufer	Semmi » . . .	896	3989	5450	20567	865	3363	269	880	111	342	62	148	10	28	77021	293881
	Összesen . . .	4485	24466	39298	195932	17087	89754	8533	46177	4126	22443	514	2764	21	66	741031	3316731
Budapest	Külön konyha . . .	3590	20396	46956	232714	18420	96274	8634	47010	4137	22609	452	2616	29	107	822181	4217261
	Közös » . . .	107	548	1833	8162	256	1186	66	291	5	27	—	—	6	31	22731	102451
	Semmi » . . .	944	4176	7297	26551	1090	4162	302	963	115	350	62	148	19	67	98681	367881
	Összesen . . .	4641	25120	56096	267727	19766	101622	9002	48264	4257	22996	514	2764	54	205	943591	4687591

1) Eigene Küche. 2) Gemeinschaftliche Küche. 3) Ohne Küche. 4) Zusammen.

5) Ezenkívül 39 lakás az V. emeleten. — Ausserdem 39 Wohnungen im 5. Stock.

6) Ezenkívül 71 lakó az V. emeleten. — Ausserdem 71 Einwohner im 5. Stock.

Kerület Bezirk	Konyha Küche	Pince Keller		Földszint Ebenerdig		1/2-1 emelet Stock		II emelet Stock		III emelet Stock		IV emelet Stock		Padlás Boden		Összesen Zusammen	
		lakás Wohnung	lakó Inwohner- zahl	lakás Wohnung	lakó Inwohner- zahl	lakás Wohnung	lakó Inwohner- zahl	lakás Wohnung	lakó Inwohner- zahl	lakás Wohnung	lakó Inwohner- zahl	lakás Wohnung	lakó Inwohner- zahl	lakás Wohnung	lakó Inwohner- zahl	lakás Wohnung	lakó Inwohner- zahl
<b>Részletezés bel- és kültelek szerint.<sup>1)</sup> — Specificierung nach Intra- und Extravillan.<sup>1)</sup></b>																	
I. Intra-vill.	Külön konyha	35	162	3895	16959	1068	4615	172	812	18	73	—	—	8	28	5196	22649
	Közös	2	6	366	1428	39	152	4	12	—	—	—	—	—	—	411	1598
	Semmi	30	106	578	1803	57	152	12	34	—	—	—	—	3	13	680	2108
	Összesen	67	274	4899	20190	1164	4919	188	858	18	73	—	—	11	41	6287	26355
I. Extra-vill.	Külön konyha	34	137	724	3857	70	312	10	38	—	—	—	—	—	—	888	4844
	Közös	—	—	32	153	5	21	—	—	—	—	—	—	—	—	37	174
	Semmi	5	19	193	658	55	256	4	4	—	—	—	—	—	—	267	937
	Összesen	39	156	949	4668	130	589	14	42	—	—	—	—	—	—	1132	5455
II. Intra-vill.	Külön konyha	23	102	3886	16912	1027	4754	237	1081	109	462	—	—	8	32	5290	23343
	Közös	—	—	442	1888	25	106	9	32	—	—	—	—	6	31	482	2057
	Semmi	10	48	469	1553	72	200	13	40	4	8	—	—	2	7	570	1861
	Összesen	33	150	4797	20353	1124	5060	259	1153	113	470	—	—	10	70	6342	27361
II. Extra-vill.	Külön konyha	8	26	69	329	3	13	—	—	—	—	—	—	—	—	80	368
	Közös	—	—	—	—	—	—	—	—	—	—	—	—	—	—	—	—
	Semmi	—	—	14	42	—	—	—	—	—	—	—	—	—	—	14	42
	Összesen	8	26	83	371	3	13	—	—	—	—	—	—	—	—	94	410
III. Intra-vill.	Külön konyha	6	34	5103	22063	213	1068	4	29	—	—	—	—	2	9	5328	23203
	Közös	—	—	270	1111	3	17	—	—	—	—	—	—	—	—	273	1128
	Semmi	3	14	544	2003	41	191	4	5	—	—	—	—	4	19	596	2232
	Összesen	9	48	5917	25177	257	1276	8	34	—	—	—	—	6	28	6197	26563
III. Extra-vill.	Külön konyha	—	—	154	811	1	11	—	—	—	—	—	—	—	—	155	822
	Közös	—	—	49	220	—	—	—	—	—	—	—	—	—	—	—	—
	Semmi	—	—	203	1031	1	11	—	—	—	—	—	—	—	—	49	220
	Összesen	—	—	203	1031	1	11	—	—	—	—	—	—	—	—	204	1042

Össz. jobb- part beltelek Zusammen rechtes Ufer Intravillan	64	298	12884	55934	2308	10437	413	1922	127	535	—	—	—	18	69	15814	69195
Külön konyha . .	2	6	1078	4427	67	275	13	44	—	—	—	—	—	6	31	1166	4783
Közös » . .	43	168	1691	5364	170	543	29	79	4	8	—	—	—	9	39	1846	6201
Semmi » . .	109	472	15553	65725	2545	11355	455	2045	131	543	—	—	—	33	139	18226	80179
Összesen . .	42	163	947	4997	74	336	10	38	—	—	—	—	—	—	—	1073	5534
Közös konyha . .	—	—	32	153	5	21	—	—	—	—	—	—	—	—	—	37	174
Külön » . .	5	19	256	920	55	256	4	4	—	—	—	—	—	—	—	820	1199
Semmi » . .	47	182	1235	6070	134	613	14	42	—	—	—	—	—	—	—	1430	6907
Összesen . .	40	172	1694	8778	1400	7972	1261	7069	913	5184	168	972	—	—	—	5386	30147
Külön konyha . .	1	8	56	357	32	192	6	26	2	8	—	—	—	—	—	96	591
Közös » . .	53	240	469	1532	137	604	84	243	44	163	9	49	—	1	3	797	2834
Semmi » . .	94	420	2128	10367	1569	8768	1351	7338	959	5355	177	1021	—	3	3	6279	33572
Összesen . .	7	34	374	1756	118	509	4	13	—	—	—	—	—	—	—	503	2312
Külön konyha . .	3	14	15	51	1	5	—	—	—	—	—	—	—	—	—	19	70
Közös » . .	—	—	92	528	9	34	—	—	—	—	—	—	—	—	—	101	562
Semmi » . .	10	49	481	2335	128	546	4	18	—	—	—	—	—	—	—	632	2944
Összesen . .	91	549	2313	12552	1493	8330	1109	6706	703	4205	89	546	—	—	—	5798	33178
Külön konyha . .	3	26	23	138	2	6	4	27	—	—	—	—	—	—	—	32	197
Közös » . .	89	404	346	1371	36	118	13	28	3	10	—	—	—	—	—	487	1931
Semmi » . .	183	979	2082	14361	1531	8444	1126	6761	706	4215	89	546	—	—	—	6817	35306
Összesen . .	455	2616	3383	17242	2064	10776	1059	5561	535	2906	36	220	—	—	—	7532	39321
Külön konyha . .	16	84	37	150	17	60	11	56	1	7	—	—	—	—	—	82	357
Közös » . .	156	664	380	1468	92	384	19	70	3	9	1	1	—	2	4	653	2600
Semmi » . .	627	3564	3800	18960	2173	11220	1089	5687	539	2922	37	221	—	4	4	8267	42278
Összesen . .	18	83	1015	5043	182	947	14	67	—	—	—	—	—	—	—	1239	6140
Külön konyha . .	2	4	25	103	—	—	—	—	—	—	—	—	—	—	—	27	107
Közös » . .	9	33	275	1076	28	143	—	—	—	—	—	—	—	—	—	312	1252
Semmi » . .	29	120	1315	6222	210	1090	14	67	—	—	—	—	—	—	—	1568	7499
Összesen . .	186	1024	2692	15421	1499	8796	827	5090	323	1992	24	160	—	2	9	5553	32492
Külön konyha . .	6	39	32	196	15	80	4	25	—	—	—	—	—	—	—	57	340
Közös » . .	45	215	493	1670	102	418	41	195	6	28	2	11	—	—	—	689	2537
Semmi » . .	237	1278	3217	17287	1616	9294	872	5310	329	2020	26	171	—	9	9	6299	35369
Összesen . .																	

1) A negyedik kerület egészben beltelek, a X-dik egészben kültelek — 1) Der IV. Bezirk liegt ganz im Intravillan, der X. ganz im Extravillan.

Kerület Bezirk	Konyha Küche	Pince Keller		Földszint Ebenerdig		1/2 emelet Stock		II. emelet Stock		III. emelet Stock		IV. emelet Stock		Padlás Boden		Összesen Zusammen	
		lakás Wohnung	lakó Inwohner- zahl	lakás Wohnung	lakó Inwohner- zahl	lakás Wohnung	lakó Inwohner- zahl	lakás Wohnung	lakó Inwohner- zahl	lakás Wohnung	lakó Inwohner- zahl	lakás Wohnung	lakó Inwohner- zahl	lakás Wohnung	lakó Inwohner- zahl	lakás Wohnung	lakó Inwohner- zahl
VII. B. Belt. Intrav.	Külön konyha . . .	520	3095	2894	15065	2211	11939	920	4914	225	1153	12	66	—	—	6782	37123
	Közös » . . .	5	24	40	187	8	35	—	—	—	—	—	—	—	—	53	251
	Semmi » . . .	104	481	407	1429	70	353	18	83	—	—	—	—	—	—	599	2346
	Összesen . . .	629	3405	3341	17581	2280	12318	938	4997	225	1153	12	66	—	—	7434	39720
VII. Kültel. Extrav.	Külön konyha . . .	177	1057	1005	4983	531	3060	79	373	27	150	—	—	—	—	1819	9623
	Közös » . . .	2	13	2	7	2	8	—	—	—	—	—	—	—	—	6	28
	Semmi » . . .	34	171	225	922	56	242	13	48	6	23	—	—	—	—	334	106
	Összesen . . .	213	1241	1232	5912	589	3310	92	421	33	173	—	—	—	—	2159	11057
VIII. A. Belt. Intrav.	Külön konyha . . .	469	2540	1837	8585	968	4608	510	2743	237	1265	37	187	1	—	4059	19931
	Közös » . . .	7	45	13	82	61	3	3	10	—	—	—	—	—	—	24	140
	Semmi » . . .	72	318	221	751	1	125	26	67	8	24	1	12	—	—	389	1298
	Összesen . . .	548	2908	2071	9418	1030	4737	539	2920	245	1289	38	199	1	—	4472	21369
VIII. B. Belt. Intrav.	Külön konyha . . .	361	2071	4021	21102	1259	6957	521	2915	169	838	—	—	—	—	6331	33883
	Közös » . . .	22	106	159	836	25	102	5	20	—	—	—	—	—	—	211	1064
	Semmi » . . .	65	302	639	2494	38	152	12	50	1	6	—	—	—	—	756	3006
	Összesen . . .	448	2479	4819	24482	1322	7211	538	2985	170	844	—	—	—	—	7298	37952
VIII. C. Belt. Intrav.	Külön konyha . . .	418	2441	3489	17485	1111	5443	155	730	44	198	—	—	3	—	5221	26318
	Közös » . . .	14	69	87	407	9	65	—	—	—	—	—	—	—	—	110	541
	Semmi » . . .	78	282	439	1600	49	196	1	5	—	—	—	—	—	—	569	2094
	Összesen . . .	510	2792	4015	19492	1169	5714	157	735	44	198	—	—	—	—	5900	28653
IX. Beltelek Intravill.	Külön konyha . . .	522	3136	4383	21891	1313	6252	468	2361	138	701	2	10	—	—	6826	34351
	Közös » . . .	17	72	135	623	56	267	18	75	—	—	—	—	—	—	225	1037
	Semmi » . . .	66	278	561	1991	41	146	5	19	2	4	—	—	—	—	676	2433
	Összesen . . .	605	3486	5079	24505	1409	6665	491	2448	140	705	2	10	—	—	7727	37821



## Külön háztartások (intézetek) részletezése.

Specifisirung der Extrahaushaltungen (Anstaltsbevölkerung).

Az intézet célja — <i>Zweck der Anstalt</i>	Hány — <i>Anzahl</i>			Benlakók száma <i>Inwohnerzahl</i>
	lakatlan <i>unbewohnt</i>	lakott <i>bewohnt</i>	összesen <i>Insgesamt</i>	
Szállásadás — <i>Beherbergung</i> . . . . .	—	35	35	1068
Ebből éjjeli szállások — <i>Hierunter Pennen</i> . . . . .	—	6	6	298
Gyógyítás és ápolás — <i>Heilung und Pflege</i> . . . . .	—	35	35	6352
Nevelés és oktatás — <i>Unterricht u. Erziehung</i>	—	65	65	800
Egyházi cél — <i>Kirchliche Zwecke</i> . . . . .	22	20	42	865
Jótékonyág — <i>Wohlthätigkeit</i> . . . . .	2	24	26	2478
Büntetés és fogság — <i>Strafe u. Detention</i> . . . . .	—	4	4	779
Katonai cél — <i>Militärische Zwecke</i> . . . . .	6	36	42	1444
Egyéb — <i>Sonstige</i> . . . . .	—	—	—	—
Összesen — <i>Zusammen</i> . . . . .	30	219	249	13786

## Az intézetek szobáinak és egyéb lakrészeinek kimutatása.

Zimmer und sonstige Piècen der Anstalten (Extra-Haushaltungen.)

Kerület — Bezirk	Szoba Zimmer	Háló- fülke Alcoven	Vak- szoba Kammern	Elő- szoba Vor- zimmer	Konyha Küche	Összesen egyéb részek (szobák nélkül) Summe der sonstige Piècen (ohne Zimmer)
I. . . . .	640	10	11	64	56	141
II. . . . .	1.086	2	19	31	51	103
III. . . . .	139	—	2	7	7	16
<b>Összes jobbpart — Zus. rechtes Ufer . .</b>	<b>1.865</b>	<b>12</b>	<b>32</b>	<b>102</b>	<b>114</b>	<b>260</b>
IV. . . . .	910	3	20	76	87	186
V. . . . .	1.457	5	26	133	91	255
VI. . . . .	1.096	15	9	65	40	129
VII. . . . .	768	20	25	39	44	128
VIII. . . . .	757	6	2	15	52	75
IX. . . . .	657	—	1	8	16	25
X. . . . .	469	26	7	52	21	106
<b>Összes balpart — Zus. linkes Ufer . . .</b>	<b>6.114</b>	<b>75</b>	<b>90</b>	<b>388</b>	<b>351</b>	<b>904</b>
<b>Budapest . . . . .</b>	<b>7.979</b>	<b>87</b>	<b>122</b>	<b>490</b>	<b>465</b>	<b>1.164</b>
<b>Részletezés bel- és kültelek szerint</b> <i>Specifisirung nach Intra- und Extravillan</i>						
I. Beltelek — <i>Intravillan</i> . . . . .	553	8	9	47	44	108
Kültelek — <i>Extravillan</i> . . . . .	87	2	2	17	12	33
II. Beltelek — <i>Intravillan</i> . . . . .	1.086	2	19	31	51	103
Kültelek — <i>Extravillan</i> . . . . .	—	—	—	—	—	—
III. Beltelek — <i>Intravillan</i> . . . . .	138	—	1	7	6	14
Kültelek — <i>Extravillan</i> . . . . .	1	—	1	—	1	2
<b>Összes jobbpart — Zus. rechtes Ufer</b>						
Beltelek — <i>Intravillan</i> . . . . .	<b>1.777</b>	<b>10</b>	<b>29</b>	<b>85</b>	<b>101</b>	<b>225</b>
Kültelek — <i>Extravillan</i> . . . . .	<b>88</b>	<b>2</b>	<b>3</b>	<b>17</b>	<b>13</b>	<b>35</b>
V. Beltelek — <i>Intravillan</i> . . . . .	1.457	5	26	133	91	255
Kültelek — <i>Extravillan</i> . . . . .	—	—	—	—	—	—
VI. A. Beltelek — <i>Intravillan</i> . . . . .	184	2	1	3	6	12
B. Beltelek — <i>Intravillan</i> . . . . .	634	11	8	60	21	100
Össz. beltelek — <i>Zus. Intravillan</i> . . . . .	818	13	9	63	27	112
Kültelek — <i>Extravillan</i> . . . . .	278	2	—	2	13	15
VII. A. Beltelek — <i>Intravillan</i> . . . . .	151	—	—	11	8	19
B. Beltelek — <i>Intravillan</i> . . . . .	420	11	24	23	27	85
Össz. beltelek — <i>Zus. Intravillan</i> . . . . .	571	11	24	34	35	104
Kültelek — <i>Extravillan</i> . . . . .	197	9	1	5	9	24
VIII. A. Beltelek — <i>Intravillan</i> . . . . .	723	6	2	13	49	70
B. Beltelek — <i>Intravillan</i> . . . . .	—	—	—	—	—	—
C. Beltelek — <i>Intravillan</i> . . . . .	34	—	—	2	3	5
IX. Beltelek — <i>Intravillan</i> . . . . .	257	—	—	2	10	12
Kültelek — <i>Extravillan</i> . . . . .	400	—	1	6	6	13
<b>Összes balpart — Zus. linkes Ufer</b>						
Beltelek — <i>Intravillan</i> . . . . .	<b>4.770</b>	<b>38</b>	<b>81</b>	<b>323</b>	<b>302</b>	<b>744</b>
Kültelek — <i>Extravillan</i> . . . . .	<b>1.344</b>	<b>37</b>	<b>9</b>	<b>65</b>	<b>49</b>	<b>160</b>
<b>Budapest beltelek — Intravillan . . .</b>	<b>6 547</b>	<b>48</b>	<b>110</b>	<b>408</b>	<b>403</b>	<b>969</b>
kültelek — <i>Extravillan</i> . . . . .	<b>1 432</b>	<b>39</b>	<b>12</b>	<b>82</b>	<b>62</b>	<b>195</b>

## Kimutatása a lakatlan, valamint a ki Unbewohnte und nichtvermietet (ordent-

Kerület — Bezirk		A) Kibérelt helyiségek — Vermietete Gelasse										
		bolt Laden	lakás Wohnung	iroda Schreibstube	hivatal Aemter	tanterem és iskola Lehrstube und Schule	tánc- és zen- terem Tanz- n. Musik- saale	kóruslaté Körperschaften gehörig	raktár M. gazdar	istálló, sz'n Scheunen und Ställe	egyéb sonstig	összesen zusammen
I. . . . .	52	2	6	26	3	—	32	11	—	43	175	
II. . . . .	182	5	6	20	—	—	10	10	6	59	298	
III. . . . .	26	3	3	15	—	—	4	12	3	16	82	
<b>Összes jobbpárt, Zus. rechtes Ufer</b>	<b>260</b>	<b>10</b>	<b>15</b>	<b>61</b>	<b>3</b>	<b>—</b>	<b>46</b>	<b>33</b>	<b>9</b>	<b>118</b>	<b>555</b>	
IV. . . . .	1105	37	45	117	7	—	67	234	11	181	1804	
V. . . . .	891	20	190	28	3	—	101	222	29	143	1627	
VI. . . . .	709	19	56	15	1	—	211	293	48	123	1475	
VII. . . . .	608	7	67	70	8	1	29	408	21	321	1540	
VIII. . . . .	284	15	32	15	11	—	21	70	58	152	658	
IX. . . . .	120	8	49	16	1	—	24	50	50	81	399	
X. . . . .	22	—	19	21	1	—	11	9	6	22	111	
<b>Összes balpart, Zus. linkes Ufer</b>	<b>3739</b>	<b>106</b>	<b>458</b>	<b>282</b>	<b>32</b>	<b>1</b>	<b>464</b>	<b>1286</b>	<b>223</b>	<b>1023</b>	<b>7614</b>	
<b>Budapest . . . . .</b>	<b>3999</b>	<b>116</b>	<b>473</b>	<b>343</b>	<b>35</b>	<b>1</b>	<b>510</b>	<b>1319</b>	<b>232</b>	<b>1141</b>	<b>8169</b>	
<sup>1)</sup> Részletezés bel- és kültelek szerint.												
I. Beltelek <i>Intravillan</i> . . .	48	2	5	24	3	—	12	3	—	35	132	
Kültelek <i>Extravillan</i> . . .	4	—	1	2	—	—	20	8	—	8	43	
II. Beltelek <i>Intravillan</i> . . .	182	5	6	20	—	—	10	10	2	59	294	
Kültelek <i>Extravillan</i> . . .	—	—	—	—	—	—	—	—	4	—	4	
III. Beltelek <i>Intravillan</i> . . .	26	3	3	15	—	—	4	12	3	16	82	
Kültelek <i>Extravillan</i> . . .	—	—	—	—	—	—	—	—	—	—	—	
<b>Össz. jobbpárt beltel. Zu . rech. Ufer Intr.</b>	<b>256</b>	<b>10</b>	<b>14</b>	<b>59</b>	<b>3</b>	<b>—</b>	<b>26</b>	<b>25</b>	<b>5</b>	<b>110</b>	<b>508</b>	
Kültelek <i>Extravillan</i> . . .	4	—	1	2	—	—	20	8	4	8	47	
V. Beltelek <i>Intravillan</i> . . .	885	16	187	26	2	—	101	220	28	135	1600	
Kültelek <i>Extravillan</i> . . .	6	4	3	2	1	—	—	2	1	8	27	
VI. Beltelek <i>Intravillan</i> . . .	697	18	50	14	1	—	207	289	43	114	1433	
Kültelek <i>Extravillan</i> . . .	12	1	6	1	—	—	4	4	5	9	42	
VII. Beltelek <i>Intravillan</i> . . .	582	6	63	5	7	1	27	396	14	290	1391	
Kültelek <i>Extravillan</i> . . .	26	1	4	65	1	—	2	12	7	31	149	
IX. Beltelek <i>Intravillan</i> . . .	119	8	19	15	—	—	16	50	50	58	335	
Kültelek <i>Extravillan</i> . . .	1	—	30	1	1	—	8	—	—	23	64	
<b>Össz. balpart beltel. Zus. linkes Ufer Intr.</b>	<b>3672</b>	<b>100</b>	<b>396</b>	<b>192</b>	<b>28</b>	<b>1</b>	<b>489</b>	<b>1259</b>	<b>204</b>	<b>930</b>	<b>7221</b>	
Kültelek <i>Extravillan</i> . . .	67	6	62	90	4	—	25	27	19	93	393	
<b>Budapest Beltelek Intravillan</b>	<b>3923</b>	<b>110</b>	<b>410</b>	<b>251</b>	<b>31</b>	<b>1</b>	<b>465</b>	<b>1284</b>	<b>209</b>	<b>1040</b>	<b>7729</b>	
Kültelek <i>Extravillan</i>	71	6	63	92	4	—	45	35	23	101	440	

<sup>1)</sup> A negyedik és nyolczadik kerület egészben beltelek, a X-dik egészben kültelek.

## nem bérelt (rendes és rendkívüli) helyiségeknek.

Tabelle Nr. 16.

liche und ausserordentliche) Gelasse.

B) Ki nem bérelt helyiségek — Nicht vermietete Gelasse														kétséges esetek zweifelhafte	főösszeg Hauptsumme
üres bolt leere Läden	üres lakás leere Wohnung	nyári lakás Sommerwoh- nung	tanterem, is- kola Lehrsaal und Schule	raktár Magazine	istálló, szin- Scheunen und Ställe	hajó Schiffe	Ezenkívül lakhatatlan Ausserdem unbewohnbar				egyéb Sonstige	összesen zusammen			
							épülfelü- lten Ben	roskátog és betiltott Benutzlich	nedveség miatt wegen Nässe	roskátog és betiltott Benutzlich					
10	216	662	12	1	3	—	14	3	9	21	951	45	1171		
14	147	56	15	1	2	—	35	4	12	10	296	29	623		
3	130	9	6	—	10	1	18	20	1	24	222	17	321		
27	493	727	33	2	15	1	67	27	22	55	1469	91	2115		
30	183	—	14	34	4	—	14	6	1	4	290	16	2110		
34	184	1	4	72	6	—	—	12	1	8	322	24	1973		
88	413	78	26	17	2	16	42	53	—	20	755	—	2230		
47	466	140	52	111	4	—	232	93	23	88	1256	5	2801		
56	403	1	12	65	5	—	66	100	8	15	731	5	1394		
16	176	—	21	29	—	3	18	25	24	4	316	18	733		
4	184	45	2	—	—	—	12	2	—	2	251	1	363		
275	2009	265	131	328	21	19	384	291	57	141	3921	69	11604		
302	2502	992	164	330	36	20	451	318	79	196	5390	160	13719		

Specificirung nach Intra- und Extravillan.<sup>1)</sup>

6	166	60	10	1	2	—	11	—	7	11	274	20	426
4	50	602	2	—	1	—	3	3	2	10	677	25	745
14	147	21	15	1	2	—	35	4	12	10	261	28	583
—	—	35	—	—	—	—	—	—	—	—	35	1	40
3	127	7	6	—	3	1	17	19	1	22	206	9	297
—	3	2	—	—	7	—	1	1	—	2	16	8	24
23	440	88	31	2	7	1	63	23	20	43	741	57	1306
4	53	639	2	—	8	—	4	4	2	12	728	34	809
33	157	—	4	71	5	—	—	12	1	7	290	24	1914
1	27	1	—	1	1	—	—	—	—	1	32	—	59
81	339	8	26	15	1	16	22	53	—	—	561	—	1994
7	74	70	—	2	1	—	20	—	—	20	194	—	236
47	326	11	20	111	1	—	164	89	23	25	817	5	2213
—	140	129	32	—	3	—	68	4	—	63	439	—	588
15	158	—	21	29	—	—	12	25	22	4	286	18	639
1	18	—	—	—	—	3	6	—	2	—	30	—	94
262	1566	20	97	325	16	16	278	285	55	55	2975	68	10264
13	443	245	84	3	5	3	106	6	2	86	946	1	1340
285	2006	108	123	327	23	17	341	308	75	98	3716	125	11670
17	496	884	36	3	13	3	110	10	4	98	1674	35	2149

Der IV. und VIII. Bezirk liegt ganz im Intravillan, der X. ganz im Extravillan.

17. sz. tábla.

**Rendes lakások, la-**  
Ordentliche Wohnungen

Kerület — Bezirk	ember által lakott lakás volt							
	1	2	3	4	5	6	7	
	férfi männl.	nő weibl.						
I. . . . .	262	304	1365	1434	1209	943	735	440
II. . . . .	194	254	1172	1167	1087	852	621	415
III. . . . .	124	217	1206	1153	1077	886	668	462
<b>Összes jobbpart — Zus. rechtes Ufer .</b>	<b>580</b>	<b>775</b>	<b>3743</b>	<b>3754</b>	<b>3373</b>	<b>2681</b>	<b>2024</b>	<b>1317</b>
IV. . . . .	382	166	697	885	876	775	626	447
V. . . . .	192	84	621	932	1041	1018	971	680
VI. . . . .	264	213	1780	2468	2511	2361	2068	1572
VII. . . . .	265	217	1665	2159	2419	2326	2007	1598
VIII. . . . .	367	319	2179	2774	2388	2666	2160	1590
IX. . . . .	203	135	1126	1299	1298	1159	931	695
X. . . . .	112	21	475	588	601	516	454	300
<b>Összes balpart — Zus. linkes Ufer .</b>	<b>1785</b>	<b>1155</b>	<b>8543</b>	<b>11155</b>	<b>11634</b>	<b>10821</b>	<b>9217</b>	<b>6882</b>
<b>Budapest . . . . .</b>	<b>2365</b>	<b>1930</b>	<b>12286</b>	<b>14909</b>	<b>15007</b>	<b>13502</b>	<b>11241</b>	<b>8199</b>
<b>Részletezés bel- és kültelek szerint. <sup>1)</sup></b>								
I. Beltelek — <i>Intravillan</i> . . .	216	298	1190	1229	1009	809	606	352
Kültelek — <i>Extravillan</i> . . .	46	6	175	205	200	134	129	88
II. Beltelek — <i>Intravillan</i> . . .	192	253	1153	1147	1070	843	610	410
Kültelek — <i>Extravillan</i> . . .	2	1	19	20	17	9	11	5
III. Beltelek — <i>Intravillan</i> . . .	116	178	1174	1124	1052	854	648	455
Kültelek — <i>Extravillan</i> . . .	8	39	32	29	25	32	20	7
<b>Jobbpart Beltelek — rechtes Ufer Intrav.</b>	<b>524</b>	<b>729</b>	<b>3517</b>	<b>3500</b>	<b>3131</b>	<b>2506</b>	<b>1864</b>	<b>1217</b>
<b>Kültelek — Extravillan . . .</b>	<b>56</b>	<b>46</b>	<b>226</b>	<b>254</b>	<b>242</b>	<b>175</b>	<b>160</b>	<b>100</b>
V. Beltelek — <i>Intravillan</i> . . .	172	71	551	890	937	912	897	630
Kültelek — <i>Extravillan</i> . . .	20	13	70	92	104	106	74	50
VI A. beltelek — <i>Intravillan</i> . . .	112	98	603	904	938	870	776	676
VI B. „ — <i>Intravillan</i> . . .	126	99	932	1297	1291	1271	1099	778
kültelek — <i>Extravillan</i> . . .	26	16	245	267	282	220	193	118
VII A. beltelek — <i>Intravillan</i> . . .	104	99	575	819	928	861	821	638
VII B. „ — <i>Intravillan</i> . . .	130	93	808	1030	1149	1124	927	747
kültelek — <i>Extravillan</i> . . .	31	25	282	310	342	341	259	213
VIII A. beltelek — <i>Intravillan</i> . . .	190	85	542	805	748	662	520	354
VIII B. „ — <i>Intravillan</i> . . .	93	123	871	1043	1137	1040	909	715
VIII C. „ — <i>Intravillan</i> . . .	84	111	766	926	1003	964	731	521
IX. beltelek — <i>Intravillan</i> . . .	161	135	1042	1224	1229	1113	907	675
kültelek — <i>Extravillan</i> . . .	42	—	84	75	69	46	24	20
<b>Balpart beltelek — linkes Ufer Intrav.</b>	<b>1554</b>	<b>1080</b>	<b>7387</b>	<b>9823</b>	<b>10236</b>	<b>9592</b>	<b>8213</b>	<b>6181</b>
<b>kültelek — Extravillan . . .</b>	<b>231</b>	<b>75</b>	<b>1156</b>	<b>1332</b>	<b>1398</b>	<b>1229</b>	<b>1004</b>	<b>701</b>
<b>Budapest beltelek — Intravillan . .</b>	<b>2078</b>	<b>1809</b>	<b>10904</b>	<b>13323</b>	<b>13367</b>	<b>12098</b>	<b>10077</b>	<b>7398</b>
<b>kültelek — Extravillan . . .</b>	<b>237</b>	<b>121</b>	<b>1382</b>	<b>1566</b>	<b>1640</b>	<b>1404</b>	<b>1164</b>	<b>801</b>

<sup>1)</sup> A negyedik kerület egészben beltelek, X-dik egészben kültelek.

Tabelle Nr 17.

## kóik száma szerint.

nach Inwohnerzahl.

8	9	10	11	12	13	14	15	16	17	18	19	20 vagy több 20 oder darüber	Összesen Zusam- men	Üres lakások leereszte- te Wohnun- gen	Főösszeg Haupt- summe
<i>Inwohner finden sich in folgender Anzahl von Wohnungen</i>															
294	157	122	59	32	23	10	10	4	1	2	3	10	7419	1027	8446
285	148	104	50	28	19	10	12	4	6	2	3	3	6436	333	6769
303	138	69	37	20	14	8	4	3	4	3	—	5	6401	215	6616
<b>882</b>	<b>443</b>	<b>295</b>	<b>146</b>	<b>80</b>	<b>56</b>	<b>28</b>	<b>26</b>	<b>11</b>	<b>11</b>	<b>7</b>	<b>6</b>	<b>18</b>	<b>20256</b>	<b>1575</b>	<b>21831</b>
349	175	133	72	34	24	21	10	9	2	1	3	14	5701	878	6579
488	306	184	109	87	51	24	17	16	11	1	6	13	6902	590	7492
1140	687	441	260	167	89	55	26	13	11	7	4	15	16152	1011	17163
1165	763	501	313	175	100	83	46	39	11	12	5	23	15892	1222	17114
1072	644	380	255	142	87	61	21	19	18	9	8	11	17670	725	18395
502	319	166	117	67	36	25	19	7	3	6	1	31	8145	337	8482
261	116	64	26	22	24	12	9	6	7	5	4	18	3641	252	3893
<b>4977</b>	<b>3010</b>	<b>1869</b>	<b>1152</b>	<b>694</b>	<b>411</b>	<b>281</b>	<b>145</b>	<b>109</b>	<b>63</b>	<b>41</b>	<b>31</b>	<b>125</b>	<b>74103</b>	<b>5015</b>	<b>79118</b>
<b>5359</b>	<b>3453</b>	<b>2164</b>	<b>1298</b>	<b>774</b>	<b>467</b>	<b>309</b>	<b>174</b>	<b>120</b>	<b>74</b>	<b>48</b>	<b>37</b>	<b>143</b>	<b>94359</b>	<b>6590</b>	<b>100949</b>

*Specificirung nach Intra- und Extravillan. 1)*

240	119	96	47	28	17	10	8	3	1	1	1	7	6287	317	6604
54	38	26	12	4	6	—	2	1	—	1	2	3	1132	710	1842
282	144	101	50	28	19	10	12	4	6	2	3	3	6342	294	6636
3	4	3	—	—	—	—	—	—	—	—	—	—	94	39	133
298	136	68	37	19	14	8	4	3	4	3	—	2	6197	209	6406
5	2	1	—	1	—	—	—	—	—	—	—	3	204	6	210
<b>820</b>	<b>399</b>	<b>265</b>	<b>134</b>	<b>75</b>	<b>50</b>	<b>28</b>	<b>24</b>	<b>10</b>	<b>11</b>	<b>6</b>	<b>4</b>	<b>12</b>	<b>18826</b>	<b>820</b>	<b>19646</b>
<b>62</b>	<b>44</b>	<b>30</b>	<b>12</b>	<b>5</b>	<b>6</b>	<b>—</b>	<b>2</b>	<b>1</b>	<b>—</b>	<b>1</b>	<b>2</b>	<b>6</b>	<b>1430</b>	<b>755</b>	<b>2185</b>
448	286	170	106	81	45	23	16	14	10	1	6	13	6279	557	6836
40	20	14	3	6	6	1	1	2	1	—	—	—	623	33	656
516	303	206	124	88	44	21	12	8	6	4	2	6	6317	328	6645
541	333	203	122	68	44	30	12	5	5	2	2	7	8267	502	8769
83	51	32	14	11	1	4	2	—	—	1	—	2	1568	181	1749
510	327	234	150	92	43	32	21	22	4	7	4	8	6299	311	6610
504	346	222	134	70	49	43	21	14	6	5	1	11	7434	488	7922
151	90	45	29	13	8	8	4	3	1	—	—	4	2159	423	2582
230	134	83	53	28	15	5	—	1	4	4	3	6	4472	189	4661
502	324	205	126	83	46	37	12	12	9	3	5	3	7298	288	7586
340	186	92	76	31	26	19	9	6	5	2	—	2	5900	248	6148
483	306	156	113	61	35	23	19	7	2	6	1	29	7727	313	8040
19	13	10	4	6	1	2	—	—	1	—	—	2	418	24	442
<b>4423</b>	<b>2720</b>	<b>1704</b>	<b>1076</b>	<b>636</b>	<b>371</b>	<b>254</b>	<b>132</b>	<b>98</b>	<b>53</b>	<b>35</b>	<b>27</b>	<b>99</b>	<b>65694</b>	<b>4102</b>	<b>69796</b>
<b>554</b>	<b>290</b>	<b>165</b>	<b>76</b>	<b>58</b>	<b>40</b>	<b>27</b>	<b>16</b>	<b>11</b>	<b>10</b>	<b>6</b>	<b>4</b>	<b>26</b>	<b>8409</b>	<b>913</b>	<b>9322</b>
5243	3119	1969	1210	711	421	232	156	103	64	41	31	111	84520	4922	89442
616	334	195	88	63	46	27	18	12	10	7	6	32	9339	1663	11507

1) Der IV. Bezirk liegt ganz im Intravillan, der X. ganz im Extravillan.

## 18. sz. tábla.

**Szobák (átlagos)**  
Durchschnittliche Bele-  
A) Lakások kimutatása.

Kerület — <i>Bezirk</i>	Száma azon lakásoknak, <i>Anzahl der Wohnungen</i>							
	1	2	3	4	5	6	7	8
	lakó jut —							
I. . . . .	1307	2045	1426	978	649	443	257	148
II. . . . .	1322	1769	1266	811	507	345	186	112
III. . . . .	711	1465	1235	993	814	508	317	209
<b>Összes jobbpart — <i>Zus. rechtes Ufer</i> .</b>	<b>3340</b>	<b>5279</b>	<b>3927</b>	<b>2782</b>	<b>1970</b>	<b>1296</b>	<b>760</b>	<b>469</b>
IV. . . . .	1691	1884	947	605	251	147	83	55
V. . . . .	1246	2050	1343	782	509	371	228	159
VI. . . . .	1882	4097	3212	2323	1593	1206	702	488
VII. . . . .	1353	3288	2960	2480	1970	1422	932	618
VIII. . . . .	1522	3574	3319	2752	2202	1579	1110	689
IX. . . . .	1004	1612	1364	1186	988	718	474	327
X. . . . .	329	749	699	637	404	327	172	127
<b>Összes balpart — <i>Zus. linkes Ufer</i> .</b>	<b>9027</b>	<b>17254</b>	<b>13844</b>	<b>10765</b>	<b>7922</b>	<b>5770</b>	<b>3701</b>	<b>2463</b>
<b>Budapest . . . . .</b>	<b>12367</b>	<b>22533</b>	<b>17771</b>	<b>13547</b>	<b>9892</b>	<b>7066</b>	<b>4461</b>	<b>2932</b>
	Részletezés bel- és kültelek szerint. <sup>1)</sup>							
I. Beltelek — <i>Intravillan</i> . . . .	1195	1843	1206	787	514	323	191	112
Kültelek — <i>Extravillan</i> . . . .	112	202	220	191	135	120	66	36
II. Beltelek — <i>Intravillan</i> . . . .	1311	1749	1249	794	499	335	182	110
Kültelek — <i>Extravillan</i> . . . .	11	20	17	17	8	10	4	2
III. Beltelek — <i>Intravillan</i> . . . .	683	1429	1193	969	791	485	303	203
Kültelek — <i>Extravillan</i> . . . .	28	36	42	24	23	23	14	6
<b>Össz. jobbpart Belt.- <i>Zus. rechtes Ufer Intr.</i></b>	<b>3189</b>	<b>5021</b>	<b>3648</b>	<b>2550</b>	<b>1804</b>	<b>1143</b>	<b>676</b>	<b>425</b>
<b>Kültelek — <i>Extravillan</i> . . . .</b>	<b>151</b>	<b>258</b>	<b>279</b>	<b>232</b>	<b>166</b>	<b>153</b>	<b>84</b>	<b>44</b>
V. Beltelek — <i>Intravillan</i> . . . .	1203	1945	1243	670	415	305	192	127
Kültelek — <i>Extravillan</i> . . . .	43	105	100	112	94	66	36	32
VI A. Beltelek — <i>Intravillan</i> . . . .	798	1758	1347	905	559	365	219	155
VI B. Beltelek — <i>Intravillan</i> . . . .	995	2044	1577	1137	817	671	389	269
Kültelek — <i>Extravillan</i> . . . .	89	295	288	281	222	170	94	64
VII A. Beltelek — <i>Intravillan</i> . . . .	624	1387	1164	975	742	557	329	219
VII B. Beltelek — <i>Intravillan</i> . . . .	577	1527	1422	1145	915	655	453	299
Kültelek — <i>Extravillan</i> . . . .	152	374	374	360	313	210	150	100
VIII A. Beltelek — <i>Intravillan</i> . . . .	777	1363	989	555	321	194	117	75
VIII B. Beltelek — <i>Intravillan</i> . . . .	377	1255	1270	1214	988	767	545	348
VIII C. Beltelek — <i>Intravillan</i> . . . .	368	956	1060	983	893	618	448	266
IX. Beltelek — <i>Intravillan</i> . . . .	928	1527	1288	1125	937	687	462	320
Kültelek — <i>Extravillan</i> . . . .	76	85	76	61	51	31	12	7
<b>Össz. balpart Belt., <i>Zus. linkes Ufer Intr.</i></b>	<b>8338</b>	<b>15646</b>	<b>12307</b>	<b>9314</b>	<b>6838</b>	<b>4966</b>	<b>3237</b>	<b>2183</b>
<b>Kültelek — <i>Extravillan</i> . . . .</b>	<b>689</b>	<b>1608</b>	<b>1537</b>	<b>1451</b>	<b>1084</b>	<b>804</b>	<b>464</b>	<b>330</b>
<b>Budapest Beltelek — <i>Intravillan</i> .</b>	<b>11527</b>	<b>20667</b>	<b>15955</b>	<b>11864</b>	<b>8642</b>	<b>6109</b>	<b>3913</b>	<b>2558</b>
<b>Kültelek — <i>Extravillan</i> .</b>	<b>840</b>	<b>1866</b>	<b>1816</b>	<b>1683</b>	<b>1250</b>	<b>957</b>	<b>548</b>	<b>374</b>

<sup>1)</sup> A negyedik kerület egészben beltelek, a X-dik egészben kültelek.

Tabelle Nr. 18.

## lakottsága.

gungsziffer der Zimmer.

A) Nachweis der Wohnungen.

melyekben egy-egy szobára átlag in welchen auf je ein Zimmer												Összesen Zusammen	Kendők Irtás lakások Levélben aie one, Wohnungen	Főösszeg Hauptsumme	
9	10	11	12	13	14	15	16	17	18	19	20 és több u. mehr				
<i>Inwohner entfallen</i>															
74	48	19	11	6	4	2	—	—	1	—	1	1	7419	1027	8446
48	32	16	4	2	2	5	2	5	—	1	1	1	6436	333	6769
79	27	17	7	6	1	2	2	2	1	3	1	3	6401	215	6616
<b>201</b>	<b>107</b>	<b>52</b>	<b>22</b>	<b>14</b>	<b>7</b>	<b>9</b>	<b>4</b>	<b>6</b>	<b>4</b>	<b>2</b>	<b>5</b>	<b>5</b>	<b>20256</b>	<b>1575</b>	<b>21831</b>
18	9	7	3	—	—	—	1	—	—	—	—	—	5701	878	6579
71	43	35	24	12	7	4	10	3	2	2	1	1	6902	590	7492
283	141	83	64	25	20	9	4	4	4	—	7	7	16152	1011	17163
393	205	125	63	33	19	10	6	5	—	—	10	10	15892	1222	17114
395	218	140	71	40	27	12	10	7	2	1	—	—	17670	725	18395
211	96	72	40	19	12	8	4	2	1	1	6	6	8145	337	8482
80	31	12	12	16	7	5	6	6	4	3	15	15	3641	252	3893
<b>1451</b>	<b>743</b>	<b>474</b>	<b>277</b>	<b>145</b>	<b>92</b>	<b>48</b>	<b>41</b>	<b>27</b>	<b>13</b>	<b>7</b>	<b>39</b>	<b>39</b>	<b>74103</b>	<b>5015</b>	<b>79118</b>
<b>1652</b>	<b>850</b>	<b>526</b>	<b>299</b>	<b>159</b>	<b>99</b>	<b>57</b>	<b>45</b>	<b>33</b>	<b>17</b>	<b>9</b>	<b>44</b>	<b>44</b>	<b>94359</b>	<b>6590</b>	<b>100949</b>

1) Specificirung nach Intra- und Extravillan.

50	34	15	8	3	4	2	—	—	—	—	—	—	6287	317	6604
24	14	4	3	3	—	—	—	—	1	—	1	1	1132	710	1842
45	30	16	4	2	2	5	2	5	—	1	1	1	6342	294	6636
3	2	—	—	—	—	—	—	—	—	—	—	—	94	39	133
75	26	16	7	6	1	2	2	1	2	1	2	2	6197	209	6406
4	1	1	—	—	—	—	—	—	1	—	1	1	204	6	210
<b>170</b>	<b>90</b>	<b>47</b>	<b>19</b>	<b>11</b>	<b>7</b>	<b>9</b>	<b>4</b>	<b>6</b>	<b>2</b>	<b>2</b>	<b>3</b>	<b>3</b>	<b>18826</b>	<b>820</b>	<b>19646</b>
<b>31</b>	<b>17</b>	<b>5</b>	<b>3</b>	<b>3</b>	—	—	—	—	2	—	2	2	<b>1430</b>	<b>755</b>	<b>2185</b>
56	35	33	21	9	6	3	8	3	2	2	1	1	6279	557	6836
15	8	2	3	3	1	1	2	—	—	—	—	—	623	33	656
101	51	21	18	9	3	3	2	1	1	—	1	1	6317	328	6645
151	75	57	40	15	15	5	2	3	2	—	3	3	8267	502	8769
31	15	5	6	1	2	1	—	—	1	—	3	3	1568	181	1749
144	79	42	20	10	3	2	1	—	—	—	1	1	6299	311	6610
192	95	64	34	18	15	6	4	4	—	—	9	9	7434	488	7922
57	31	19	9	5	1	2	1	1	—	—	—	—	2159	423	2582
35	22	15	7	—	1	—	—	—	—	1	—	—	4472	189	4661
229	123	77	46	23	18	6	7	5	—	—	—	—	7298	288	7586
131	73	48	18	17	8	6	3	2	2	—	—	—	5900	248	6148
205	89	70	38	19	11	8	4	2	1	1	5	5	7727	313	8040
6	7	2	2	—	1	—	—	—	—	—	1	1	418	24	442
<b>1262</b>	<b>651</b>	<b>434</b>	<b>245</b>	<b>120</b>	<b>80</b>	<b>39</b>	<b>32</b>	<b>20</b>	<b>8</b>	<b>4</b>	<b>20</b>	<b>20</b>	<b>65694</b>	<b>4102</b>	<b>69796</b>
<b>189</b>	<b>92</b>	<b>40</b>	<b>32</b>	<b>25</b>	<b>12</b>	<b>9</b>	<b>9</b>	<b>7</b>	<b>5</b>	<b>3</b>	<b>19</b>	<b>19</b>	<b>8409</b>	<b>913</b>	<b>9322</b>
<b>1432</b>	<b>741</b>	<b>481</b>	<b>264</b>	<b>131</b>	<b>87</b>	<b>48</b>	<b>36</b>	<b>26</b>	<b>10</b>	<b>6</b>	<b>23</b>	<b>23</b>	<b>84520</b>	<b>4922</b>	<b>89442</b>
<b>220</b>	<b>109</b>	<b>45</b>	<b>35</b>	<b>28</b>	<b>12</b>	<b>9</b>	<b>9</b>	<b>7</b>	<b>7</b>	<b>3</b>	<b>21</b>	<b>21</b>	<b>9839</b>	<b>1663</b>	<b>11507</b>

1) Der IV. Bezirk liegt ganz im Intravillan, der X. ganz im Extravillan.

## 18. sz. tábla. (Folytatás.)

**Szobák (átlagos)**  
Durchschnittliche Bele-  
B) Szobák kimutatása.

Kerület — Bezirk	1	2	3	4	5	6	7	8
	lakóval bíró szobák száma							
I. . . . .	3667	3672	2195	1253	736	454	274	153
II. . . . .	3380	3424	2039	1033	622	374	190	113
III. . . . .	1294	2025	1712	1126	900	534	335	216
<b>Összes jobbpart — Zus. rechtes Ufer</b>	<b>8341</b>	<b>9121</b>	<b>5946</b>	<b>3412</b>	<b>2258</b>	<b>1362</b>	<b>799</b>	<b>482</b>
IV. . . . .	5731	5672	1970	998	333	195	95	61
V. . . . .	6230	5200	2663	1095	621	407	254	168
VI. . . . .	6531	10015	5689	3356	2058	1392	769	492
VII. . . . .	4125	6805	4955	3555	2443	1745	984	749
VIII. . . . .	4122	6602	4946	3454	2528	1720	1224	748
IX. . . . .	2801	2712	1901	1460	1093	764	485	333
X. . . . .	825	1490	1177	745	458	336	178	139
<b>Összes balpart — Zus. linkes Ufer</b>	<b>30365</b>	<b>38496</b>	<b>23301</b>	<b>14663</b>	<b>9534</b>	<b>6559</b>	<b>3989</b>	<b>2690</b>
<b>Budapest . . . . .</b>	<b>38706</b>	<b>47617</b>	<b>29247</b>	<b>18075</b>	<b>11792</b>	<b>7921</b>	<b>4788</b>	<b>3172</b>
Részletezés bel- és kültelek szerint. <sup>1)</sup>								
I. Beltelek — <i>Intravillan</i> . . .	3328	3285	1893	1040	590	377	206	116
Kültelek — <i>Extravillan</i> . . .	339	387	302	213	146	77	68	37
II. Beltelek — <i>Intravillan</i> . . .	3365	3378	2017	1016	614	365	186	111
Kültelek — <i>Extravillan</i> . . .	15	46	22	17	8	9	4	2
III. Beltelek — <i>Intravillan</i> . . .	1236	1959	1654	1097	877	511	320	211
Kültelek — <i>Extravillan</i> . . .	58	66	58	29	23	23	15	5
<b>Össz. jobbpart Belt.- Zus. rechtes Ufer Intr.</b>	<b>7929</b>	<b>8622</b>	<b>5564</b>	<b>3153</b>	<b>2081</b>	<b>1253</b>	<b>712</b>	<b>488</b>
<b>Kültelek — Extravillan . . .</b>	<b>412</b>	<b>499</b>	<b>382</b>	<b>259</b>	<b>177</b>	<b>109</b>	<b>87</b>	<b>44</b>
V. Beltelek — <i>Intravillan</i> . . .	6147	5023	2530	964	517	339	218	136
Kültelek — <i>Extravillan</i> . . .	83	177	133	131	104	68	36	32
VI A. Beltelek — <i>Intravillan</i> . . .	2854	4858	2739	1489	788	474	256	151
VI B. Beltelek — <i>Intravillan</i> . . .	3468	4727	2588	1538	1023	743	419	276
Kültelek — <i>Extravillan</i> . . .	209	430	362	329	247	175	94	65
VII A. Beltelek — <i>Intravillan</i> . . .	1885	3374	2184	1502	998	700	363	228
VII B. Beltelek — <i>Intravillan</i> . . .	1860	2978	2234	1588	1126	752	494	314
Kültelek — <i>Extravillan</i> . . .	380	453	537	465	319	293	127	207
VIII A. Beltelek — <i>Intravillan</i> . . .	2614	3226	1712	851	422	255	114	107
VIII B. Beltelek — <i>Intravillan</i> . . .	774	2156	1826	1479	1138	817	576	354
VIII C. Beltelek — <i>Intravillan</i> . . .	734	1220	1408	1124	968	648	534	287
IX. Beltelek — <i>Intravillan</i> . . .	2609	2571	1780	1379	1035	730	473	326
Kültelek — <i>Extravillan</i> . . .	192	141	121	81	58	34	12	7
<b>Össz. balpart Belt., Zus. linkes Ufer Intr.</b>	<b>28676</b>	<b>35805</b>	<b>20971</b>	<b>12912</b>	<b>8348</b>	<b>5653</b>	<b>3542</b>	<b>2240</b>
<b>Kültelek — Extravillan . . .</b>	<b>1689</b>	<b>2601</b>	<b>2380</b>	<b>1751</b>	<b>1186</b>	<b>906</b>	<b>447</b>	<b>450</b>
<b>Budapest Beltelek — Intravillan . . .</b>	<b>36605</b>	<b>44427</b>	<b>26535</b>	<b>16065</b>	<b>10429</b>	<b>6906</b>	<b>4254</b>	<b>2678</b>
<b>Kültelek — Extravillan . . .</b>	<b>2101</b>	<b>3190</b>	<b>2712</b>	<b>2010</b>	<b>1363</b>	<b>1015</b>	<b>534</b>	<b>494</b>

<sup>1)</sup> A negyedik kerület egészben beltelek, a X-dik egészben kültelek. —

Tabelle Nr. 18. (Fortsetzung.)

## lakottsága.

gungsziffer der Zimmer.

B) Nachweis der Zimmer.

9	10	11	12	13	14	15	16	17	18	19	20 és több u. mehr	Összesen Zusammen	Üres szobák Leerstehende Zimmer	Főösszeg Hauptsumme
<i>Inwohner per Zimmer finden sich in folgender Anzahl von Wohnungen</i>														
80	51	29	10	7	7	2	—	—	1	—	1	12592	3709	16301
47	33	19	3	2	2	5	2	5	—	1	1	11295	782	12077
81	28	20	8	5	1	7	2	1	2	2	2	8301	299	8600
<b>208</b>	<b>112</b>	<b>68</b>	<b>21</b>	<b>14</b>	<b>10</b>	<b>14</b>	<b>4</b>	<b>6</b>	<b>3</b>	<b>3</b>	<b>4</b>	<b>32188</b>	<b>4790</b>	<b>36978</b>
21	9	8	3	—	—	—	1	—	—	—	—	15097	2730	17827
73	43	34	25	12	7	4	9	3	2	1	1	16852	1972	18824
280	145	78	59	29	20	9	20	4	3	—	7	30956	2515	33471
454	212	123	64	33	19	10	7	5	—	1	12	26301	2293	28594
427	232	122	67	40	26	12	9	7	2	—	—	26288	1232	27520
208	96	70	30	19	12	8	3	3	1	1	3	12003	594	12597
67	32	12	12	16	7	4	5	6	4	3	13	5529	434	5963
<b>1530</b>	<b>769</b>	<b>447</b>	<b>260</b>	<b>149</b>	<b>91</b>	<b>47</b>	<b>54</b>	<b>28</b>	<b>12</b>	<b>6</b>	<b>36</b>	<b>133026</b>	<b>11770</b>	<b>144796</b>
<b>1738</b>	<b>881</b>	<b>515</b>	<b>281</b>	<b>163</b>	<b>101</b>	<b>61</b>	<b>58</b>	<b>34</b>	<b>15</b>	<b>9</b>	<b>40</b>	<b>165214</b>	<b>16560</b>	<b>181774</b>

Specificirung nach Intra- und Extravillan.<sup>1)</sup>

53	38	25	7	4	4	2	—	—	—	—	—	10968	1020	11988
27	13	4	3	3	3	—	—	—	1	—	1	1624	2689	4313
44	31	19	3	2	2	5	2	5	—	1	1	11167	652	11819
3	2	—	—	—	—	—	—	—	—	—	—	128	130	258
77	26	17	8	5	1	2	2	1	2	1	2	8009	285	8294
4	2	3	—	—	—	5	—	—	—	1	—	292	14	306
<b>174</b>	<b>95</b>	<b>61</b>	<b>18</b>	<b>11</b>	<b>7</b>	<b>9</b>	<b>4</b>	<b>6</b>	<b>2</b>	<b>2</b>	<b>3</b>	<b>30144</b>	<b>1957</b>	<b>32101</b>
<b>34</b>	<b>17</b>	<b>7</b>	<b>3</b>	<b>3</b>	<b>3</b>	<b>5</b>	<b>—</b>	<b>—</b>	<b>1</b>	<b>1</b>	<b>1</b>	<b>2044</b>	<b>2833</b>	<b>4877</b>
58	35	32	22	9	6	3	7	3	2	1	1	16053	1929	17982
15	8	2	3	3	1	1	2	—	—	—	—	799	43	842
103	56	22	19	8	2	2	2	1	1	—	1	13826	801	14627
146	74	51	34	20	15	6	18	3	1	—	3	15153	1375	16528
31	15	5	6	1	3	1	—	—	1	—	3	1977	339	2316
147	84	41	21	10	3	2	2	—	—	—	1	11545	697	12242
197	97	64	34	18	15	6	4	4	—	—	11	11796	807	12603
110	31	18	9	5	1	2	1	1	—	1	—	2960	789	3749
62	28	13	7	—	1	—	—	—	—	—	—	9412	479	9891
232	131	61	42	23	16	6	6	5	—	—	—	9642	403	10045
133	73	48	18	17	9	6	3	2	2	—	—	7234	350	7584
203	89	68	28	19	11	8	3	3	1	1	3	11340	543	11883
5	7	2	2	—	1	—	—	—	—	—	—	663	51	714
<b>1302</b>	<b>676</b>	<b>408</b>	<b>228</b>	<b>124</b>	<b>78</b>	<b>39</b>	<b>46</b>	<b>21</b>	<b>7</b>	<b>2</b>	<b>20</b>	<b>121098</b>	<b>10114</b>	<b>131212</b>
<b>228</b>	<b>93</b>	<b>39</b>	<b>32</b>	<b>25</b>	<b>13</b>	<b>8</b>	<b>8</b>	<b>7</b>	<b>5</b>	<b>4</b>	<b>16</b>	<b>11928</b>	<b>1656</b>	<b>13584</b>
1476	771	469	246	135	85	48	50	27	9	4	23	151242	12071	163313
262	110	46	35	28	16	13	8	7	6	5	17	13972	4439	13461

<sup>1)</sup> Der IV. Bezirk liegt ganz im Intravillan, der X. ganz im Extravillan.

**Szobák (átlagos)**  
Durchschnittliche Belegungs-  
C) Lakók kimutatása. —

Kerület — <i>Bezirk</i>	Száma oly lakásokban lakó egyéneknek, <i>Anzahl der in solchen Wohnungen wohnenden Per-</i>							
	1	2	3	4	5	6	7	8
	lakó jut —							
I. . . . .	3302	6581	6056	4661	3605	2766	1871	1158
II. . . . .	3452	6155	5359	3902	3205	2347	1320	905
III. . . . .	1484	4166	4726	4285	4282	3166	2264	1569
<b>Összes jobbpart — <i>Zus. rechtes Ufer</i> .</b>	<b>8288</b>	<b>16902</b>	<b>16141</b>	<b>12848</b>	<b>11092</b>	<b>8279</b>	<b>5455</b>	<b>3682</b>
IV. . . . .	4760	9035	5120	3801	1477	1082	615	466
V. . . . .	6331	8415	6801	4256	2961	2301	1702	1301
VI. . . . .	5934	16987	15232	12813	10054	8154	5361	3913
VII. . . . .	3541	12101	13776	13833	12049	9532	6998	5217
VIII. . . . .	3800	12132	13843	13438	12253	9925	7839	5671
IX. . . . .	2983	5450	5497	5221	5069	4595	3514	2742
X. . . . .	868	2673	3093	3143	2315	2071	1230	1088
<b>Összes balpart — <i>Zus. linkes Ufer</i> . .</b>	<b>28217</b>	<b>66793</b>	<b>63362</b>	<b>56505</b>	<b>46178</b>	<b>37660</b>	<b>27259</b>	<b>20898</b>
<b>Budapest . . . . .</b>	<b>36455</b>	<b>83695</b>	<b>79503</b>	<b>69353</b>	<b>57270</b>	<b>45939</b>	<b>32711</b>	<b>24030</b>
	Részletezés bel- és kültelek szerint. <sup>1)</sup>							
I. Beltelek — <i>Intravillan</i> . . . . .	3034	5895	5090	3732	2896	2141	1387	911
Kültelek — <i>Extravillan</i> . . . . .	268	686	966	929	709	625	484	247
II. Beltelek — <i>Intravillan</i> . . . . .	3438	6065	5299	3839	3167	2293	1292	889
Kültelek — <i>Extravillan</i> . . . . .	14	90	60	63	38	54	23	16
III. Beltelek — <i>Intravillan</i> . . . . .	1417	4045	4549	4197	4165	3029	2166	1529
Kültelek — <i>Extravillan</i> . . . . .	67	121	177	88	117	137	98	40
<b>Jobbpart Beltelek — <i>Zus. rechtes Ufer Intr.</i></b>	<b>7889</b>	<b>16005</b>	<b>14938</b>	<b>11768</b>	<b>10228</b>	<b>7463</b>	<b>4845</b>	<b>3329</b>
<b>Kültelek — <i>Extravillan</i> . . . . .</b>	<b>349</b>	<b>897</b>	<b>1203</b>	<b>1080</b>	<b>864</b>	<b>816</b>	<b>610</b>	<b>303</b>
V. Beltelek — <i>Intravillan</i> . . . . .	6254	8072	6420	3716	2640	1900	1450	1045
Kültelek — <i>Extravillan</i> . . . . .	77	343	381	540	321	401	252	256
VI. A. Beltelek — <i>Intravillan</i> . . . . .	2478	8399	6986	5657	3789	2769	1780	1190
B. Beltelek — <i>Intravillan</i> . . . . .	3231	7837	7149	5871	5038	4357	2923	2204
Kültelek — <i>Extravillan</i> . . . . .	225	751	1097	1285	1227	1028	658	519
VII. A. Beltelek — <i>Intravillan</i> . . . . .	1691	5632	6109	5731	4776	3966	2477	1867
B. Beltelek — <i>Intravillan</i> . . . . .	1357	5385	6385	6216	5553	4206	3427	2511
Kültelek — <i>Extravillan</i> . . . . .	493	1084	1232	1826	1720	1360	1094	839
VIII. A. Beltelek — <i>Intravillan</i> . . . . .	2216	5688	4772	3190	1930	1277	793	659
B. Beltelek — <i>Intravillan</i> . . . . .	727	3820	5053	5719	5579	4867	4023	2831
C. Beltelek — <i>Intravillan</i> . . . . .	857	2624	4018	4529	4744	3781	3023	2181
IX. Beltelek — <i>Intravillan</i> . . . . .	2774	5033	5133	4927	4806	4391	3414	2661
Kültelek — <i>Extravillan</i> . . . . .	209	417	364	294	263	204	100	81
<b>Balpart Beltelek, <i>Zus. linkes Ufer Intrav.</i></b>	<b>26345</b>	<b>61525</b>	<b>57145</b>	<b>49857</b>	<b>40332</b>	<b>32596</b>	<b>23925</b>	<b>17615</b>
<b>Kültelek — <i>Extravillan</i> . . . . .</b>	<b>1872</b>	<b>5268</b>	<b>6217</b>	<b>7148</b>	<b>5846</b>	<b>5064</b>	<b>3334</b>	<b>2783</b>
<b>Budapest Beltelek — <i>Intravillan</i> . . . . .</b>	<b>34234</b>	<b>77530</b>	<b>72093</b>	<b>61125</b>	<b>50560</b>	<b>40059</b>	<b>28770</b>	<b>20944</b>
<b>Kültelek — <i>Extravillan</i> . . . . .</b>	<b>2221</b>	<b>6165</b>	<b>7420</b>	<b>8228</b>	<b>6710</b>	<b>5380</b>	<b>3944</b>	<b>3036</b>

<sup>1)</sup> A negyedik kerület egészben beltelek, a X-dik egészben kültelek.

Tabelle Nr. 18. (Schluss.)

## lakottsága.

ziffer der Zimmer.

C) Nachweis der Inwohner.

a melyekben egy-egy szobára átlag sonen, in welchen auf je ein Zimmer durchschnittlich												Összesen Zusammen
9	10	11	12	13	14	15	16	17	18	19	20 és több u. mehr	
<i>Inwohner entfallen</i>												
727	518	209	120	91	56	30	—	—	18	—	41	31810
323	230	164	36	26	14	75	32	85	—	19	22	27671
711	262	217	97	65	14	30	32	17	36	115	67	27605
<b>1761</b>	<b>1010</b>	<b>590</b>	<b>253</b>	<b>182</b>	<b>84</b>	<b>135</b>	<b>64</b>	<b>102</b>	<b>54</b>	<b>134</b>	<b>130</b>	<b>87056</b>
180	90	88	36	—	—	—	16	—	—	—	—	26766
673	350	432	276	153	163	105	127	83	27	38	21	36516
2586	1339	858	638	377	308	135	80	68	54	—	192	85083
3532	2096	1416	767	429	266	150	112	68	—	—	213	86146
3616	2261	1336	803	514	364	180	144	119	36	—	—	88274
2045	991	760	360	262	168	75	64	34	18	19	105	39972
612	320	131	142	221	88	75	74	102	73	58	539	18916
<b>13294</b>	<b>7447</b>	<b>5021</b>	<b>3022</b>	<b>1956</b>	<b>1357</b>	<b>720</b>	<b>617</b>	<b>474</b>	<b>208</b>	<b>115</b>	<b>1070</b>	<b>381673</b>
<b>15055</b>	<b>8457</b>	<b>5611</b>	<b>3275</b>	<b>2138</b>	<b>1441</b>	<b>855</b>	<b>681</b>	<b>576</b>	<b>262</b>	<b>249</b>	<b>1200</b>	<b>468759</b>

Specificierung nach Intra- und Extravillen.<sup>1)</sup>

494	388	165	84	52	56	30	—	—	—	—	—	26355
233	130	44	36	39	—	—	—	—	18	—	41	5455
296	210	164	36	26	14	75	32	85	—	19	22	27261
27	20	—	—	—	—	—	—	—	—	—	—	410
675	251	186	97	65	14	30	32	17	36	19	44	26563
36	11	31	—	—	—	—	—	—	—	96	23	1042
<b>1465</b>	<b>849</b>	<b>515</b>	<b>217</b>	<b>143</b>	<b>84</b>	<b>135</b>	<b>64</b>	<b>102</b>	<b>36</b>	<b>33</b>	<b>66</b>	<b>80179</b>
<b>296</b>	<b>161</b>	<b>75</b>	<b>36</b>	<b>39</b>	—	—	—	—	<b>18</b>	<b>96</b>	<b>64</b>	<b>6907</b>
533	350	352	254	117	124	91	112	51	27	38	21	33572
135	—	80	22	36	39	14	15	32	—	—	—	2944
949	549	242	228	104	56	30	32	17	18	—	33	35306
1367	640	561	338	260	210	90	48	51	18	—	85	42278
270	150	55	72	13	42	15	—	—	18	—	74	7499
1316	841	477	216	143	42	30	32	—	—	—	23	35369
1737	945	729	443	221	210	90	64	51	—	—	190	39720
529	310	210	108	65	14	30	16	17	—	—	—	11057
382	221	143	84	—	14	—	—	—	—	—	—	21369
2067	1310	665	503	293	224	90	96	85	—	—	—	37952
1167	730	528	216	221	126	90	48	34	36	—	—	28953
2000	921	738	336	262	154	75	64	34	18	19	61	37821
45	70	22	24	—	14	—	—	—	—	—	44	2151
<b>11703</b>	<b>6397</b>	<b>4523</b>	<b>2654</b>	<b>1621</b>	<b>1160</b>	<b>586</b>	<b>512</b>	<b>323</b>	<b>117</b>	<b>57</b>	<b>413</b>	<b>339106</b>
<b>1591</b>	<b>850</b>	<b>498</b>	<b>368</b>	<b>335</b>	<b>197</b>	<b>134</b>	<b>105</b>	<b>151</b>	<b>91</b>	<b>58</b>	<b>657</b>	<b>42567</b>
13163	7446	5033	2371	1764	1244	721	576	425	153	95	479	419235
1887	1011	573	404	374	197	134	105	151	109	154	721	49474

1) Der IV. Bezirk liegt ganz im Intravillen, der X. ganz im Extravillen.

## Háztartások tagjainak vi- Verhältniss der Haushaltungsmit-

Kerület — Bezirk	Családfő Haushaltungs- Vorstand			Családtag és rokon Familienglieder und Verwandte			Cseléd Gesinde			Iparossegéd Gewerbs-Gehilfen			
	férfi Männer	nő Frauen	együtt Zusamm.	férfi Männer	nő Frauen	együtt Zusamm.	férfi Männer	nő Frauen	együtt Zusamm.	férfi Männer	nő Frauen	együtt Zusamm.	
I. . . . .	5606	1389	6995	6080	12329	18409	574	2142	2716	673	99	772	
II. . . . .	4732	1160	5892	5467	10838	16305	272	1810	2082	655	16	671	
III. . . . .	5516	926	6442	6537	11919	18456	168	741	909	401	17	418	
<b>Összes jobbpart</b> <i>Zusammen rechtes Ufer</i>	<b>15854</b>	<b>3475</b>	<b>19329</b>	<b>18084</b>	<b>35086</b>	<b>53170</b>	<b>1014</b>	<b>4693</b>	<b>5707</b>	<b>1729</b>	<b>132</b>	<b>1861</b>	
IV. . . . .	3877	1074	4951	3843	8147	11990	528	4327	4855	989	125	1114	
V. . . . .	5676	882	6558	6490	11942	18432	512	5000	5512	750	82	832	
VI. . . . .	13369	2164	15533	14833	29225	49058	675	8334	9009	1735	113	1848	
VII. . . . .	12866	2194	15060	15215	30058	45273	739	6103	6842	2586	201	2787	
VIII. . . . .	13800	3044	16844	14638	30513	45151	1020	4774	5794	2560	78	2638	
IX. . . . .	6639	1272	7911	7051	14429	21480	439	2082	2521	1272	87	1359	
X. . . . .	3318	260	3578	3740	7262	11012	464	1086	1570	682	27	709	
<b>Összes balpart</b> <i>Zusammen linkes Ufer</i>	<b>59545</b>	<b>10890</b>	<b>70435</b>	<b>65810</b>	<b>131576</b>	<b>197386</b>	<b>4377</b>	<b>31706</b>	<b>36083</b>	<b>10574</b>	<b>713</b>	<b>11287</b>	
<b>Budapest . . . . .</b>	<b>75399</b>	<b>14365</b>	<b>89764</b>	<b>83894</b>	<b>166662</b>	<b>250556</b>	<b>5391</b>	<b>36399</b>	<b>41790</b>	<b>12303</b>	<b>845</b>	<b>13148</b>	
<b>Részletezés bel- és kültelek szerint.<sup>1)</sup></b>													
I. Beltelek — <i>Intrav.</i>	4628	1303	5931	4921	10113	15034	367	1930	2297	583	37	620	
Kültelek — <i>Extrav.</i>	978	86	1064	1159	2216	3375	207	212	419	90	62	152	
II. Beltelek — <i>Intrav.</i>	4722	1155	5877	5285	10632	15917	264	1797	2061	655	16	671	
Kültelek — <i>Extrav.</i>	10	5	15	182	206	388	8	13	21	—	—	—	
III. Beltelek — <i>Intrav.</i>	5299	919	6218	6297	11484	17781	149	734	883	398	8	406	
Kültelek — <i>Extrav.</i>	217	7	224	240	435	675	19	7	26	3	9	12	
<b>Összes jobbpart</b> <i>Zusammen rechtes Ufer</i>	<b>14649</b>	<b>3377</b>	<b>18026</b>	<b>16503</b>	<b>32229</b>	<b>48732</b>	<b>780</b>	<b>4461</b>	<b>5241</b>	<b>1636</b>	<b>61</b>	<b>1697</b>	
Beltelek — <i>Intrav.</i>	1205	98	1303	1581	2857	4438	234	232	466	93	71	164	
Kültelek — <i>Extrav.</i>	5119	822	5941	5867	10774	16641	481	4911	5392	642	82	724	
V. Beltelek — <i>Intrav.</i>	557	60	617	625	1168	1791	31	89	120	108	—	108	
Kültelek — <i>Extrav.</i>	5070	1059	6129	5871	11338	17209	191	4412	4603	915	84	999	
VI. A. Beltelek — <i>Intrav.</i>	6814	1013	7827	7405	14835	22240	354	3702	4056	705	29	734	
B. Beltelek — <i>Intrav.</i>	1485	92	1577	1557	3052	4609	130	220	350	115	—	115	
Kültelek — <i>Extrav.</i>	4898	1069	5967	5995	11342	17337	154	3284	3438	1381	164	1545	
VII. A. Beltelek — <i>Intrav.</i>	6097	928	7025	6866	14078	20944	399	2446	2845	1005	36	1041	
B. Beltelek — <i>Intrav.</i>	1871	197	2068	2354	4638	6992	186	373	559	200	1	201	
Kültelek — <i>Extrav.</i>	3190	1012	4202	2994	6764	9758	397	2238	2635	667	27	694	
VIII. A. Beltelek — <i>Intrav.</i>	5751	1136	6887	6530	13062	19592	353	1610	1963	1128	34	1162	
B. Beltelek — <i>Intrav.</i>	4859	896	5755	5114	10687	15801	270	926	1196	765	17	782	
C. Beltelek — <i>Intrav.</i>	6259	1252	7511	6719	13712	20431	350	1955	2305	1168	87	1255	
IX. Beltelek — <i>Intrav.</i>	380	20	400	332	717	1049	89	127	216	104	—	104	
Kültelek — <i>Extrav.</i>	<b>Összes balpart</b> <i>Zusammen linkes Ufer</i>	<b>51934</b>	<b>10261</b>	<b>62195</b>	<b>57204</b>	<b>114739</b>	<b>171943</b>	<b>3477</b>	<b>29811</b>	<b>33288</b>	<b>9365</b>	<b>685</b>	<b>10050</b>
Beltelek — <i>Intrav.</i>	7611	629	8240	8606	16837	25443	900	1895	2795	1209	28	1237	
Kültelek — <i>Extrav.</i>	<b>Budapest</b>	<b>66583</b>	<b>13633</b>	<b>80221</b>	<b>73707</b>	<b>146968</b>	<b>220675</b>	<b>4257</b>	<b>34272</b>	<b>38529</b>	<b>11001</b>	<b>746</b>	<b>11747</b>
Beltelek — <i>Intrav.</i>	8816	727	9543	10187	19694	29831	1134	2127	3261	1302	99	1401	
Kültelek — <i>Extrav.</i>													

<sup>1)</sup> A negyedik kerület egészben beltelek, a X. egészben kültelek.

Tabelle Nr. 19.

## szonya a háztartási főhöz.

glieder zum Haushalts-Vorstand.

Albérő Aftermieter			Ágyrajáró Schlafleute			Egyéb Sonstige			Intézeti lakó Anstalts-Insassen			Összesen Zusammen		
férfi Männer	nő Frauen	együtt Zusam.	férfi Männer	nő Frauen	együtt Zusam.	férfi Männer	nő Frauen	együtt Zusam.	férfi Männer	nő Frauen	együtt Zusam.	férfi Männer	nő Frauen	együtt Zusam.
925	621	1546	630	338	968	327	371	698	931	733	1666	15746	18024	33770
972	538	1510	513	256	769	341	363	704	555	508	1063	13507	15489	28996
491	274	765	711	273	984	477	250	727	62	91	153	14363	14491	28854
<b>2388</b>	<b>1433</b>	<b>3821</b>	<b>1854</b>	<b>867</b>	<b>2721</b>	<b>1145</b>	<b>984</b>	<b>2129</b>	<b>1548</b>	<b>1334</b>	<b>2882</b>	<b>43616</b>	<b>48004</b>	<b>91620</b>
2068	578	2646	465	185	650	289	561	850	516	234	750	12575	15231	27806
2226	578	2804	1519	565	2084	396	577	973	488	47	535	18057	19673	37730
5056	2398	7454	4717	2037	6754	614	1015	1629	885	476	1361	41884	45762	87646
5958	2532	8490	4912	1961	6873	735	931	1666	728	1058	1786	43739	45038	88777
6025	2694	8719	5732	2379	8111	901	981	1882	1181	983	2164	45857	45446	91303
2064	986	3050	2186	1037	3223	458	578	1036	702	789	1491	20811	21260	42071
617	215	832	867	285	1152	366	224	590	257	48	305	10311	9407	19718
<b>24014</b>	<b>9981</b>	<b>33995</b>	<b>20398</b>	<b>8449</b>	<b>28847</b>	<b>3759</b>	<b>4867</b>	<b>8626</b>	<b>4757</b>	<b>3635</b>	<b>8392</b>	<b>193234</b>	<b>201817</b>	<b>395051</b>
<b>26402</b>	<b>11414</b>	<b>37816</b>	<b>22252</b>	<b>9316</b>	<b>31568</b>	<b>4904</b>	<b>5851</b>	<b>10755</b>	<b>6305</b>	<b>4969</b>	<b>11274</b>	<b>236350</b>	<b>249321</b>	<b>486671</b>

Specificirung nach Intra- und Extravillan.<sup>1)</sup>

817	559	1376	482	265	747	214	336	550	392	285	677	12404	14828	27232
108	62	170	148	73	221	113	35	148	539	450	989	3342	3196	6538
971	538	1509	512	256	768	337	359	696	555	508	1063	13301	15261	28562
1	—	1	1	—	1	4	4	8	—	—	—	206	228	434
483	270	753	699	272	971	407	226	633	62	91	153	13794	14004	27798
8	4	12	12	1	13	70	24	94	—	—	—	569	487	1056
<b>2271</b>	<b>1367</b>	<b>3638</b>	<b>1693</b>	<b>793</b>	<b>2486</b>	<b>958</b>	<b>921</b>	<b>1879</b>	<b>1009</b>	<b>884</b>	<b>1893</b>	<b>39499</b>	<b>44093</b>	<b>83592</b>
117	66	183	161	74	235	187	63	250	539	450	989	4117	3911	8028
2054	517	2571	1301	504	1805	322	562	885	488	44	535	16275	18219	34494
172	61	233	218	61	279	73	15	88	—	—	—	1782	1454	3236
2647	1135	3782	1596	776	2372	300	427	727	134	170	304	16724	19401	36125
2216	1204	3420	2650	1110	3760	245	521	766	270	59	329	20659	22473	43132
193	59	252	471	151	622	69	67	136	481	247	728	4501	3888	8389
3016	1144	4160	1927	598	2525	246	410	656	11	58	69	17628	18069	35697
2603	1277	3880	2560	1117	3677	317	425	742	657	890	1547	20504	21197	41701
339	111	450	425	246	671	172	96	268	60	110	170	5607	5772	11379
1850	434	2284	951	527	1478	215	221	436	555	699	1254	10819	11922	22741
2534	1422	3956	2859	1120	3979	422	441	863	482	195	677	20059	19020	39079
1641	838	2479	1922	732	2654	264	319	583	144	89	233	14979	14504	29483
1981	969	2950	2092	1018	3110	365	489	854	185	448	633	19119	19930	39049
83	17	100	94	19	113	93	89	182	517	341	858	1692	1330	3022
<b>22610</b>	<b>9518</b>	<b>32128</b>	<b>18323</b>	<b>7687</b>	<b>26010</b>	<b>2986</b>	<b>4376</b>	<b>7362</b>	<b>3442</b>	<b>2889</b>	<b>6331</b>	<b>169341</b>	<b>179966</b>	<b>349307</b>
1404	463	1867	2075	762	2837	773	491	1264	1315	746	2061	23893	21851	45744
<b>24881</b>	<b>10885</b>	<b>35766</b>	<b>20016</b>	<b>8480</b>	<b>28496</b>	<b>3944</b>	<b>5297</b>	<b>9241</b>	<b>4451</b>	<b>3773</b>	<b>8224</b>	<b>203840</b>	<b>224059</b>	<b>427899</b>
1521	529	2050	2236	836	3072	960	554	1514	1854	1196	3050	28010	25762	53772

1) Der IV. Bezirk liegt ganz im Intravillan, der X. ganz im Extravillan

## Túlnépes helyiségek áttekintő táblája, kerületek és emeletek szerint

Übersichtstabelle der überfüllten Gelasse nach Bezirken und Höhenlage.

Kerületek szerint <i>Nach Bezirken</i>	Rendes lakásban <i>In gew. Wohn.</i>			Nem lakásban <i>In Nichtwohn.</i>			Főösszeg <i>Totale</i>			
	hány <i>Anzahl</i>	fér- i <i>Männ- lich</i>	nő <i>Weiblich</i>	hány <i>Anzahl</i>	fér- i <i>Männ- lich</i>	nő <i>Weiblich</i>	hány <i>Anzahl</i>	fér- i <i>Männ- lich</i>	nő <i>Weiblich</i>	össze- sen <i>Zusam- men</i>
I. Vár ( <i>Festung</i> ) Krisztinav. Tab.	396	1604	1544	24	162	57	420	1766	1601	3367
II. Vízivár. Wasserst. Országút Landstr.	291	1236	1169	14	70	37	305	1306	1206	2512
III. Ó-Buda, Ujlak (Neustift, Altöfen)	343	1629	1183	7	44	25	350	1673	1208	2881
<b>Összes jobbpart</b> <i>Zusammen rechtes Ufer . .</i>	<b>1030</b>	<b>4469</b>	<b>3896</b>	<b>45</b>	<b>276</b>	<b>119</b>	<b>1075</b>	<b>4745</b>	<b>4015</b>	<b>8760</b>
IV. Belváros — <i>Innere Stadt</i>	152	650	587	10	40	26	162	690	613	1303
V. Lipótváros — <i>Leopoldstadt</i>	423	2356	1672	12	42	44	435	2398	1716	4114
VI. Terézváros — <i>Theresienst.</i>	1170	5392	5016	101	383	359	1271	5775	5375	11150
VII. Erzsébetv. — <i>Elisabethst.</i>	1482	7240	6438	71	286	188	1553	7526	6626	14152
VIII. Józsefváros — <i>Josefstadt</i>	1510	7495	6083	34	153	56	1544	7648	6139	13787
IX. Ferencváros — <i>Franzstadt</i>	698	3456	2983	15	135	34	713	3591	3017	6608
X. Kőbánya — <i>Steinbruch</i>	312	1679	1148	113	917	488	425	2596	1636	4232
<b>Összes balpart</b> <i>Zusammen linkes Ufer . .</i>	<b>5747</b>	<b>28268</b>	<b>23927</b>	<b>356</b>	<b>1956</b>	<b>1195</b>	<b>6103</b>	<b>30224</b>	<b>25122</b>	<b>55346</b>
<b>Budapest . . . . .</b>	<b>6777</b>	<b>32737</b>	<b>27823</b>	<b>401</b>	<b>2232</b>	<b>1314</b>	<b>7178</b>	<b>34969</b>	<b>29137</b>	<b>64106</b>
Részletezés bel- és kültelek szerint <i>Specificirung nach Intra- und Extravillan</i>										
I. Beltelek <sup>1)</sup> . . . . .	260	1095	1048	10	38	22	270	1133	1070	2203
Kültelek . . . . .	136	509	496	14	124	35	150	633	531	1164
II. Beltelek . . . . .	284	1214	1142	14	70	37	298	1284	1179	2463
Kültelek . . . . .	7	22	27	—	—	—	7	22	27	49
III. Beltelek . . . . .	323	1471	1079	6	40	24	329	1511	1103	2614
Kültelek . . . . .	20	158	104	1	4	1	21	162	105	267
<b>Összes jobbpart</b> <i>Zusammen rechtes Ufer</i>										
Beltelek . . . . .	867	3780	3269	30	148	83	897	3928	3352	7280
Kültelek . . . . .	163	689	627	15	128	36	178	817	663	1480
V. Beltelek . . . . .	294	1690	1168	11	39	40	305	1729	1208	2937
Kültelek . . . . .	129	666	504	1	3	4	130	669	508	1177
VI. A. Beltelek . . . . .	419	1861	1850	65	231	253	484	2092	2103	4195
VI. B. Beltelek . . . . .	592	2849	2603	29	118	93	621	2967	2696	5663
Kültelek . . . . .	159	682	563	7	34	13	166	716	576	1292

<sup>1)</sup> Beltelek = *Intravillan*. — Kültelek = *Extravillan*. — A IV. kerület egészben beltelek, a X. ker. egészben kültelek. — *Der IV. Bezirk liegt ganz im Intravillan, der X. ganz im Extravillan.*

Kerületek szerint <i>Nach Bezirken</i>	Rendes lakásban <i>In gew. Wohn.</i>			Nem lakásban <i>In Nichtwohn.</i>			Főösszeg <i>Totale</i>			
	hány <i>Anzahl</i>	férfi <i>Männlich</i>	nő <i>Weiblich</i>	hány <i>Anzahl</i>	férfi <i>Männlich</i>	nő <i>Weiblich</i>	hány <i>Anzahl</i>	férfi <i>Männlich</i>	nő <i>Weiblich</i>	össze- sen <i>Zusammen</i>
VII. A. Beltelek . . . . .	532	2596	2336	24	88	66	556	2684	2402	5086
VII. B. Beltelek . . . . .	708	3598	3152	35	134	90	743	3732	3242	6974
Kültelek . . . . .	242	1046	950	12	64	32	254	1110	982	2092
VIII. A. Beltelek . . . . .	135	620	529	11	39	23	146	659	552	1211
VIII. B. Beltelek . . . . .	865	4255	3616	14	69	20	879	4324	3636	7960
VIII. C. Beltelek . . . . .	510	2620	1938	9	45	13	519	2665	1951	4616
IX. Beltelek . . . . .	672	3316	2893	5	39	7	675	3355	2900	6255
Kültelek . . . . .	28	140	90	10	96	27	38	236	117	353
<b>Összes balpart</b> <i>Zusammen linkes Ufer</i>										
Beltelek . . . . .	4877	24055	20672	213	842	631	5090	24897	21303	46200
Kültelek . . . . .	870	4213	3255	143	1114	564	1013	5327	3819	9146
<b>Budapest</b>										
Beltelek . . . . .	5744	27835	23941	243	990	714	5987	28825	24655	53480
Kültelek . . . . .	1033	4902	3882	158	1242	600	1191	6144	4482	10626
Emeletek szerint — <i>Nach Stockwerken</i>				Hány <i>Anzahl</i>	Férfi <i>Männlich</i>	Nő <i>Weiblich</i>	Összesen <i>Zusammen</i>			
Pincze = <i>Keller</i> . . . . .				776	3695	3334	7029			
Földszint = <i>Erdgeschoss</i> . . . . .				5184	24362	20204	45066			
1/2 v. 1 em. = <i>1/2 oder I. Stock</i> . . . . .				932	4962	4241	9203			
II. emelet = <i>II. Stock</i> . . . . .				219	1134	1030	2164			
III. emelet = <i>III. Stock</i> . . . . .				53	270	279	549			
IV. emelet = <i>IV. Stock</i> . . . . .				11	35	37	72			
Padlás = <i>Dachboden</i> . . . . .				3	11	12	23			
<b>Összesen — Zusammen</b> . . . . .				<b>7178</b>	<b>34969</b>	<b>29137</b>	<b>64106</b>			

**Túlnépes helyiségek áttekintő táblája kerületek szerint, a pinczében lakók kitüntetésével.**  
*Übersichtstabelle der überfüllten Gelasse nach Bezirken mit Ausweis der in Kellern Wohnenden.*

Kerület — Bezirk	Túlnépes lakások Überfüllte Wohnungen			Túlnépes nemlakások Überfüllte Nichtwohnungen			Összesen Zusammen			Összesen Zusammen	Túlnépes lakó száma Procentzahl der zu überfüllten Gelasen Wohnenden	
	hány Anzahl	hány lakó Inwohnerzahl	közülük pincze hiányos in Keller	hány Anzahl	hány lakó Inwohnerzahl	közülük pincze hiányos in Keller	hány Anzahl	hány lakó Inwohnerzahl	közülük pincze hiányos in Keller			
I. . . . .	396	3148	93	24	219	27	420	3367	120	30403	33770	9 97
II. . . . .	291	2405	6	14	107	—	305	2512	6	26484	28996	8 66
III. . . . .	343	2812	—	7	69	6	350	2881	6	25973	28854	9 98
<b>Össz. jobb. Zus. recht. Ufer</b>	<b>1030</b>	<b>8365</b>	<b>99</b>	<b>45</b>	<b>395</b>	<b>33</b>	<b>1075</b>	<b>8760</b>	<b>132</b>	<b>82860</b>	<b>91620</b>	<b>9 56</b>
IV. . . . .	152	1237	89	10	66	—	162	1303	89	26503	27806	4 68
V. . . . .	423	4028	161	12	86	—	435	4114	161	33516	37730	10 90
VI. . . . .	1170	10408	1497	101	742	10	1271	11150	1507	76496	87646	12 72
VII. . . . .	1482	13678	1923	71	474	23	1553	14152	1946	74625	88777	15 94
VIII. . . . .	1510	13578	1838	34	209	5	1544	13787	1843	77516	91303	15 10
IX. . . . .	698	6439	959	15	169	—	713	6608	959	35463	42071	15 71
X. . . . .	312	2827	392	113	1405	—	425	4232	392	15486	19718	21 46
<b>Össz. balpart. Zus. link. Ufer</b>	<b>5747</b>	<b>52195</b>	<b>6859</b>	<b>356</b>	<b>3151</b>	<b>38</b>	<b>6103</b>	<b>55346</b>	<b>6897</b>	<b>839705</b>	<b>95051</b>	<b>14 09</b>
<b>Budapest . . .</b>	<b>6777</b>	<b>60560</b>	<b>6958</b>	<b>401</b>	<b>3546</b>	<b>71</b>	<b>7173</b>	<b>64106</b>	<b>7029</b>	<b>422563</b>	<b>436671</b>	<b>13 13</b>
Részletezés bel- és kültelek szerint <sup>1)</sup> <i>Specifisirung nach Intra- und Extravillan. 1)</i>												
I. Beltelek—Intrav.	260	2143	75	10	60	27	270	2203	102	25029	27232	8 09
Kültelek—Extrav.	136	1005	18	14	159	—	150	1164	18	5374	6538	17 80
II. Beltelek—Intrav.	284	2356	6	14	107	—	298	2463	6	26099	28562	8 62
Kültelek—Extrav.	7	49	—	—	—	—	7	49	—	385	434	11 29
III. Beltelek—Intrav.	323	2550	—	6	64	6	329	2614	6	25184	27798	9 40
Kültelek—Extrav.	20	262	—	1	5	—	21	267	—	789	1056	25 28
<b>Össz. jobb. Zus. recht. Ufer</b>	<b>867</b>	<b>7049</b>	<b>81</b>	<b>30</b>	<b>231</b>	<b>33</b>	<b>897</b>	<b>7280</b>	<b>114</b>	<b>76312</b>	<b>83592</b>	<b>8 71</b>
Beltelek—Intrav.	163	1316	18	15	164	—	178	1480	18	6548	8028	18 43
Kültelek—Extrav.	294	2858	147	11	79	—	305	2937	147	31557	34494	8 52
V. Beltelek—Intrav.	129	1170	14	1	7	—	130	1177	14	2059	3236	36 37
Kültelek—Extrav.	419	3711	364	65	484	5	484	4195	369	31930	36125	11 61
VI. A. Beltelek—Intrav.	592	5452	1120	29	211	5	621	5663	1125	37469	43132	13 11
VI. B. Beltelek—Intrav.	159	1245	13	7	47	—	166	1292	13	7097	8389	15 40
VI. Kültelek—Extrav.	532	4932	446	24	154	—	556	5086	446	30611	35697	14 25
VII. A. Beltelek—Intrav.	708	6750	1108	35	224	11	743	6974	1119	34727	41701	16 72
VII. B. Beltelek—Intrav.	242	1996	369	12	96	12	254	2092	381	9287	11379	18 38
VII. Kültelek—Extrav.	135	1149	500	11	62	—	146	1211	500	21530	22741	5 32
VIII. A. Beltelek—Intrav.	865	7871	592	14	89	5	879	7960	597	31119	39079	20 00
VIII. B. Beltelek—Intrav.	510	4558	746	9	58	—	519	4616	746	24867	29483	15 66
VIII. C. Beltelek—Intrav.	670	6209	959	5	46	—	675	6255	959	32794	39049	16 02
IX. Beltelek—Intrav.	28	230	—	10	123	—	38	353	—	2660	3022	11 68
IX. Kültelek—Extrav.	4877	44727	6071	213	1473	26	5090	46200	6097	303107	349307	13 23
<b>Össz. balpart. Zus. link. Ufer</b>	<b>870</b>	<b>7468</b>	<b>788</b>	<b>143</b>	<b>1678</b>	<b>12</b>	<b>1013</b>	<b>9146</b>	<b>800</b>	<b>36598</b>	<b>45744</b>	<b>20 01</b>
<b>Budapest</b>	<b>5744</b>	<b>51776</b>	<b>6152</b>	<b>243</b>	<b>1704</b>	<b>59</b>	<b>5987</b>	<b>53480</b>	<b>6211</b>	<b>879419</b>	<b>432399</b>	<b>12 36</b>
Beltelek—Intrav.	1033	8784	806	158	1842	12	1191	10626	819	43146	53772	19 76
Kültelek—Extrav.												

<sup>1)</sup> A negyedik kerület egészben beltelek, a X. egészben kültelek.  
<sup>1)</sup> Der VI. Bezirk liegt ganz im Intravillan, der X. ganz im Extravillan.

## Túlnépes helyiségeket tartalmazó utcák kimutatása.

Nachweis jener Strassen, in welchen ueberfüllte Gelasse vorkommen.

Kerület — Bezirk	Utcza neve Name der Gasse	Túlnépes lakások Ueberfüllte Wohnungen			Túlnépesnem lakások Ueberfüllte Nichtwohnungen			Összesen Zusammen			Nem túlnépes helyiségek lakóinak számát Ueberfüllter Gelasse	Összesen	Túlnépes lakók aránya Procentzahl der in Ueberfüllten Gelasen Wohnenden
		hány Anzahl	hány lakó Inwohnerzahl	közülök pincze kierunter im Keller	hány Anzahl	hány lakó Inwohnerzahl	közülök pincze kierunter im Keller	hány Anzahl	hány lakó Inwohnerzahl	közülök pincze kierunter im Keller			
	Abronc	1	8	—	—	—	1	8	—	45	53	15 09	
	Ács	1	10	—	—	—	1	10	—	20	30	33 33	
	Ács-köz	1	6	—	—	—	1	6	—	40	46	13 04	
	Alagút	2	19	—	—	—	2	19	—	126	145	13 10	
	Alkotás	14	107	5	—	—	14	107	5	702	809	13 23	
	Alsóhegy	6	50	—	—	—	6	50	—	293	343	14 58	
	Apród	3	20	—	—	—	3	20	—	192	212	9 43	
	Aranykakas	4	39	—	—	—	4	39	—	438	477	8 18	
	Árok	7	63	—	—	—	7	63	—	432	495	12 73	
	Attila	14	126	5	1	7	15	133	5	2508	2641	5 04	
	Baltaköz	1	13	—	—	—	1	13	—	49	62	20 97	
	Bocskay-tér	1	12	—	—	—	1	12	—	33	45	26 27	
	Budaörsi-út	6	45	14	—	—	6	45	14	99	144	31 25	
	Czakó	2	12	—	—	—	2	12	—	111	123	9 76	
	Czipó	1	11	—	—	—	1	11	—	38	49	22 45	
	Disz-tér	3	31	—	—	—	3	31	—	460	491	6 31	
	Domb	3	27	—	—	—	3	27	—	164	191	14 14	
	Döbrentey	23	204	12	1	5	24	209	17	1269	1478	14 14	
	Felsőhegy	11	81	7	—	—	11	81	7	697	778	10 41	
	Fehérsas-tér	1	11	—	1	7	2	18	—	104	122	14 75	
	Fehérvári-út	15	126	—	—	—	15	126	—	407	533	23 64	
	Fortuna	1	16	—	—	—	1	16	—	495	511	3 13	
	Gellérthegy	1	9	—	—	—	1	9	—	599	608	1 48	
	Gellért-rakpart	7	49	6	—	—	7	49	6	448	497	9 86	
	Gerle	3	23	—	—	—	3	23	—	69	92	25 00	
	Gomba	2	18	—	—	—	2	18	—	139	157	11 47	
	Görög	7	67	10	1	7	8	74	17	155	229	32 31	
	Gyökér	2	15	—	—	—	2	15	—	93	108	13 89	
	Hadnagy	3	24	—	3	15	6	39	10	658	697	5 60	
	Horgony	14	110	—	2	14	16	124	5	470	594	20 88	
	Hullám	3	19	5	—	—	3	19	5	104	123	15 45	
	Iskola-tér	1	9	—	—	—	1	9	—	67	76	11 84	
	Iv	2	15	—	—	—	2	15	—	202	217	6 91	
	Judith	1	9	—	—	—	1	9	—	19	28	32 14	
	Kánya	1	8	—	—	—	1	8	—	65	73	10 96	
	Kékgolyó	1	5	—	—	—	1	5	—	238	243	2 06	
	Kereszt-tér	1	6	—	—	—	1	6	—	217	223	2 69	
	Kereszt	2	15	—	—	—	2	15	—	224	239	6 28	
	Kökény	1	10	—	—	—	1	10	—	71	81	12 34	
	Kőr	2	15	—	—	—	2	15	—	261	276	5 44	
	Középhegy	1	10	—	—	—	1	10	—	49	59	16 95	
	Krisztina	1	5	—	—	—	1	5	—	485	490	5 02	
	Lepke	1	6	—	—	—	1	6	—	61	67	8 96	
	Logodi	3	22	—	—	—	3	22	—	364	386	5 70	
	Mészáros	2	10	5	1	5	3	15	5	488	503	2 98	
	Mozdony	1	6	—	—	—	1	6	—	184	190	3 16	
	Naphegy	10	81	—	—	—	10	81	—	462	543	14 92	
	Orbán	1	9	—	—	—	1	9	—	117	126	7 14	
	Orom	1	7	—	—	—	1	7	—	13	20	35 00	
	Országház	7	46	—	—	—	7	46	—	1055	1101	4 18	
	Orvos	1	9	—	—	—	1	9	—	18	27	33 33	
	Pálya	2	12	—	—	—	2	12	—	207	219	5 48	
	Palota-tér	1	9	—	—	—	1	9	—	26	35	25 71	

Kerület — Bezirk	Utca neve Name der Gasse	Túlépés lakások Überfüllte Wohnungen			Túlépés nem lakások Überfüllte Nichtwohnungen			Összesen Zusammen			Nem tulin pes helyiségek lakóinak száma Anwohnerzahl nicht überfüllter Gekasse	Összesen Zusammen	Túlépés lakóinak száma Percentage der in überfüllten Gekassen Wohnenden
		hány Anzahl	hány lakó Inwohnerzahl	közüők pince hárterter im Keller	hány Anzahl	hány lakó Inwohnerzahl	közüők pince hárterter im Keller	hány Anzahl	hány lakó Inwohnerzahl	közüők pince hárterter im Keller			
I. kerület — I. Bezirk	Palota . . . . .	1	5	—	—	—	—	1	5	—	184	189	2.65
	Promontori-út . . . . .	6	48	—	—	—	—	6	48	—	167	215	22.33
	Roham . . . . .	1	5	—	—	—	—	1	5	—	97	102	4.90
	Rudasfürdő-tér . . . . .	3	33	—	—	—	—	3	33	—	85	118	27.97
	Sáncz . . . . .	1	7	—	—	—	—	1	7	—	14	21	33.33
	Szarvas . . . . .	1	10	—	—	—	—	1	10	—	84	94	10.64
	Szt.-háromság . . . . .	2	11	—	—	—	—	2	14	—	134	145	7.59
	Szt.-János . . . . .	8	86	—	—	—	—	8	86	—	409	495	17.37
	Szt.-János-tér . . . . .	2	22	—	—	—	—	2	22	—	120	142	15.49
	Szög . . . . .	1	9	—	—	—	—	1	9	—	27	36	25.00
	Tárnok . . . . .	4	38	—	—	—	—	4	38	—	388	426	8.92
	Uri . . . . .	8	63	—	—	—	—	8	63	—	1371	1434	4.39
	Üveges . . . . .	1	5	—	—	—	—	1	5	—	53	58	8.62
	Városmajor . . . . .	8	64	—	—	—	—	8	64	—	637	701	9.13
	Virág-Benedek . . . . .	6	42	6	—	—	—	6	42	6	196	238	17.65
	Egyéb utcák - <i>Sonst. Gassen</i>	—	—	—	—	—	—	—	—	—	4613	4613	—
	Össz. belt. — <i>Zus. Intrav.</i>	260	2143	75	10	60	27	270	2203	102	25029	27232	8.09
Összesen kültelek <i>Zusammen Extravillan</i>	136	1005	18	14	159	—	150	1164	18	5374	6538	17.80	
Főösszeg — <i>Hauptsumme</i>	396	3148	93	24	219	27	420	3367	120	30403	33770	9.97	
II. kerület — II. Bezirk	Albrecht . . . . .	1	5	—	—	—	—	1	5	—	568	573	0.87
	Ápolda . . . . .	2	12	—	—	—	—	2	12	—	61	73	16.44
	Batthyányi . . . . .	4	22	—	—	—	—	4	22	—	1069	1091	2.02
	Bomba-tér . . . . .	1	6	—	—	—	—	1	6	—	128	134	4.48
	Corvin-tér . . . . .	1	7	—	—	—	—	1	7	—	290	297	2.36
	Csalogány . . . . .	16	125	—	1	9	—	17	134	—	1204	1338	10.01
	Donáti . . . . .	5	33	—	—	—	—	5	33	—	965	998	3.31
	Fazekas . . . . .	3	17	—	—	—	—	3	17	—	560	577	2.95
	Fillér . . . . .	—	—	—	1	13	—	1	13	—	18	31	41.94
	Fő . . . . .	17	138	—	1	5	—	18	143	—	3250	3393	4.21
	Ganz . . . . .	3	26	—	—	—	—	3	26	—	243	269	9.67
	Gyorskocsi . . . . .	3	22	—	—	—	—	3	22	—	502	524	4.20
	Halász . . . . .	1	10	—	—	—	—	1	10	—	81	91	10.99
	Hattyu . . . . .	2	14	—	—	—	—	2	14	—	230	244	5.74
	Horvát . . . . .	4	30	—	—	—	—	4	30	—	561	591	5.08
	Irma-tér . . . . .	1	5	—	—	—	—	1	5	—	107	112	4.46
	Iskola . . . . .	1	9	—	—	—	—	1	9	—	934	943	0.95
	Jégverem . . . . .	1	10	—	—	—	—	1	10	—	311	321	3.11
	Kacsá . . . . .	13	99	—	—	—	—	13	99	—	457	556	17.81
	Kis-Rókus . . . . .	16	152	—	1	5	—	17	157	—	679	836	18.78
	Krisztina-körút . . . . .	2	12	6	1	7	—	3	19	6	233	252	7.54
	Kút . . . . .	1	9	—	—	—	—	1	9	—	102	111	8.11
	Lánczhid . . . . .	2	21	—	3	16	—	5	37	—	374	411	9.00
Dunapart . . . . .	—	—	—	1	6	—	1	6	—	4	10	60.00	
Margit . . . . .	2	22	—	—	—	—	2	22	—	334	356	6.18	
Mecset . . . . .	2	12	—	—	—	—	2	12	—	82	94	12.77	
Medve . . . . .	19	167	—	1	15	—	20	182	—	692	874	20.82	
Niedermayer . . . . .	14	125	—	—	—	—	14	125	—	334	459	27.23	
Országút . . . . .	13	113	—	1	11	—	14	124	—	839	963	12.90	
Ostrom . . . . .	9	87	—	—	—	—	9	87	—	385	472	18.43	
Ozlop . . . . .	12	93	—	—	—	—	12	93	—	345	438	21.23	
Pálffy . . . . .	8	80	—	—	—	—	8	80	—	106	186	43.01	
Pala . . . . .	1	6	—	—	—	—	1	6	—	141	147	4.08	
Petreszelyem . . . . .	1	15	—	—	—	—	1	15	—	94	109	13.76	

Kérlet — Bezirk	Utcza neve Name der Gasse	Túlnépes lakások Überfüllte Wohnungen			Túlnépesnem lakások Überfüllte Nichtwohnungen			Összesen Zusammen			Nem túlnépes helyiségek lakosai, számú Inwohnerzahl nicht überfüllter Gassen	Összesen Zusammen	Túlnépes lakók százaléka Prozentzahl der in überfüllten Gassen wohnenden
		hány Anzahl	hány lakó Inwohnerzahl	közülök pincze hierunter im Keller	hány Anzahl	hány lakó Inwohnerzahl	közülök pincze hierunter im Keller	hány Anzahl	hány lakó Inwohnerzahl	közülök pincze hierunter im Keller			
II. kerület — II. Bezirk	Plebánia . . . . .	1	10	—	—	—	1	10	—	60	70	14·29	
	Retek . . . . .	27	253	—	1	6	28	259	—	836	1095	23·65	
	Szalag . . . . .	4	28	—	—	—	4	28	—	534	562	4·98	
	Szénatér . . . . .	2	10	—	—	—	2	10	—	84	94	10·64	
	Szegényház . . . . .	15	113	—	—	—	15	113	—	978	1091	10·36	
	Tégla . . . . .	4	30	—	—	—	4	30	—	283	313	9·58	
	Toldy Ferencz . . . . .	6	44	—	—	—	6	44	—	980	1024	4·30	
	Tölgyfa . . . . .	9	64	—	—	—	9	64	—	222	286	22·38	
	Török . . . . .	15	127	—	1	6	16	133	—	615	748	17·78	
	Tudor . . . . .	1	9	—	—	—	1	9	—	68	77	11·69	
	Várkertraktpart . . . . .	—	—	—	1	8	1	8	—	97	105	7·62	
	Zárda . . . . .	2	16	—	—	—	2	16	—	316	332	4·28	
	Zsigmond . . . . .	17	148	—	—	—	17	148	—	1034	1182	12·52	
Egyéb utcák — Sonst. Gassen	—	—	—	—	—	—	—	—	3709	3709	—		
Össz. belt. — Zus. Intrav.	284	2356	6	14	107	298	2463	6	26099	28562	8·62		
Összesen kültelek Zusammen Extravilla	7	49	—	—	—	7	49	—	385	434	11·29		
Főösszeg — Hauptsumme	291	2405	6	14	107	305	2512	6	26484	28996	8·66		
III. kerület — III. Bezirk	Bécsi-út . . . . .	39	333	—	2	40	41	373	—	1799	2172	17·17	
	Bokor . . . . .	1	5	—	—	—	1	5	—	187	192	2·60	
	Calvin . . . . .	1	5	—	—	—	1	5	—	179	184	2·72	
	Daru . . . . .	2	17	—	—	—	2	17	—	163	180	9·44	
	Flórián . . . . .	1	12	—	—	—	1	12	—	147	159	7·55	
	Föld . . . . .	4	27	—	—	—	4	27	—	495	522	5·17	
	Főtér . . . . .	1	9	—	—	—	1	9	—	54	63	14·29	
	Határ . . . . .	10	80	—	—	—	10	80	—	149	229	34·93	
	Kecske . . . . .	4	28	—	—	—	4	28	—	89	117	23·93	
	Kerek . . . . .	7	51	—	—	—	7	51	—	591	642	7·94	
	Kis-Celli . . . . .	10	81	—	1	5	11	86	—	879	965	8·91	
	Kis-Korona . . . . .	25	218	—	1	6	26	224	—	1753	1977	11·33	
	Kórház . . . . .	3	24	—	—	—	3	24	—	627	651	3·69	
	Kulcsár . . . . .	1	8	—	—	—	1	8	—	36	44	18·18	
	Lajos . . . . .	72	592	—	1	7	73	599	—	5173	5772	10·38	
	Laktanya . . . . .	6	47	—	—	—	6	47	—	424	471	9·98	
	Lelkész . . . . .	1	9	—	—	—	1	9	—	102	111	8·11	
	Majláth . . . . .	4	34	—	—	—	4	34	—	437	471	7·22	
	Matróz . . . . .	2	18	—	—	—	2	18	—	543	561	3·21	
	Miklós . . . . .	7	44	—	1	6	8	50	6	573	623	8·03	
	Mókus . . . . .	3	28	—	—	—	3	28	—	452	480	5·83	
	Pacsirta . . . . .	1	7	—	—	—	1	7	—	337	344	2·03	
	Pacsirtamező . . . . .	2	15	—	—	—	2	15	—	312	327	4·59	
	Percz . . . . .	8	58	—	—	—	8	58	—	67	125	46·40	
	Polgár . . . . .	1	5	—	—	—	1	5	—	223	228	2·19	
	Raktár . . . . .	4	23	—	—	—	4	23	—	137	160	14·38	
	Rakpart (ó-budai) . . . . .	1	9	—	—	—	1	9	—	172	181	4·97	
	Repkény . . . . .	1	9	—	—	—	1	9	—	85	94	9·57	
Seregély . . . . .	1	7	—	—	—	1	7	—	41	48	14·58		
Solymári . . . . .	2	15	—	—	—	2	15	—	258	273	5·49		
Serfőző . . . . .	3	23	—	—	—	3	23	—	125	148	15·54		
Szt. Endrei . . . . .	21	140	—	—	—	21	140	—	1667	1807	7·75		
Szépölggy . . . . .	12	107	—	—	—	12	107	—	325	432	24·77		
Szöllő . . . . .	2	15	—	—	—	2	15	—	131	146	10·27		
Szöllőkert . . . . .	3	19	—	—	—	3	19	—	568	587	3·24		
Szöllőköz . . . . .	1	9	—	—	—	1	9	—	25	34	26·47		

22. sz. tábla. (Folytatás.)

Tabelle Nr. 22. (Fortsetzung.)

Kerület — Bezirk	Utcza neve Name der Gasse	Túlnépes lakások Überfüllte Wohnungen			Túlnépesnem lakások Überfüllte Nichtwohnungen			Összesen Zusammen			nem után pes helyisé- gek lakóinak száma Inwohnerzahl nicht überfüllter Gassen	Összesen Zusammen	Utcza es lakó száma Prozentzahl der in überfüllten Gassen Wohnenden.
		hány Aronok	hány lakó Inwohnerzahl	közülök pincze hárszintén tm Keller	hány Aronok	hány lakó Inwohnerzahl	közülök pincze hárszintén tm Keller	hány Aronok	hány lakó Inwohnerzahl	közülök pincze hárszintén tm Keller			
III. kerület — III. Bezirk	Tavaszi . . . . .	1	5	—	—	—	1	5	—	383	383	1 29	
	Téli . . . . .	2	10	—	—	—	2	10	—	72	82	12 20	
	Templo . . . . .	1	8	—	—	—	1	8	—	67	75	10 67	
	Ürömi . . . . .	7	68	—	—	—	7	68	—	632	700	9 71	
	Viador . . . . .	17	113	—	—	—	17	113	—	207	320	35 31	
	Vihar . . . . .	1	11	—	—	—	1	11	—	42	53	20 75	
	Vöröskereszt . . . . .	2	12	—	—	—	2	12	—	28	297	4 04	
	Vörösvári . . . . .	15	115	—	—	—	15	115	—	1536	1651	6 97	
	Zichy . . . . .	1	7	—	—	—	1	7	—	203	210	3 33	
	Zsigmond . . . . .	9	70	—	—	—	9	70	—	962	1032	6 78	
	Egyéb utcák — <i>Sonst. Gassen</i>	—	—	—	—	—	—	—	—	1 470	1 470	—	
	Össz. belt. — <i>Zus. Intrav.</i>	323	2550	—	6	64	6	329	2614	6 25	184 27	798	9 40
	Összesen kültelek <i>Zusammen Extravillan</i>	20	262	—	1	5	—	21	267	—	789	1056	25 28
Főösszeg — <i>Hauptsumme</i>	343	2812	—	7	69	6	350	2881	6 25	973 23	854	9 98	
IV. kerület — IV. Bezirk	Aranykéz . . . . .	1	7	—	—	—	1	7	—	249	256	2 73	
	Bástya . . . . .	6	48	16	—	—	6	48	16	584	632	7 95	
	Bécsi . . . . .	2	12	—	—	—	2	12	—	204	216	5 55	
	Deák Ferencz . . . . .	2	17	—	—	—	2	17	—	562	579	2 94	
	Egyetem . . . . .	1	15	—	—	—	1	15	—	290	305	4 92	
	Ferencz József-rakpart . . . . .	14	119	—	2	14	—	16	133	—	1328	1461	8 42
	Gránátos . . . . .	1	5	—	—	—	1	5	—	517	522	0 96	
	Haltér . . . . .	3	20	—	—	—	3	20	—	44	64	31 25	
	Hajós . . . . .	4	42	—	—	—	4	42	—	433	475	8 84	
	Hatvani . . . . .	3	23	—	1	5	—	4	28	—	864	892	3 14
	Havas . . . . .	1	6	—	—	—	1	6	—	223	229	2 62	
	Károly . . . . .	2	14	—	—	—	2	14	—	5	19	73 68	
	Kalvintér . . . . .	2	14	—	—	—	2	14	—	296	310	4 52	
	Kalap . . . . .	—	—	—	1	8	—	1	8	—	731	739	1 08
	Kecskeméti . . . . .	3	25	—	—	—	3	25	—	866	891	2 81	
	Kéményseprő . . . . .	—	—	—	1	5	—	1	5	—	136	141	3 55
	Képiró . . . . .	1	12	—	—	—	1	12	—	194	206	5 83	
	Kigyó . . . . .	1	7	—	—	—	1	7	—	450	457	1 53	
	Kishid . . . . .	5	26	6	—	—	5	26	6	214	240	10 83	
	Korona . . . . .	1	7	—	—	—	1	7	—	36	43	16 28	
	Koronaherczeg . . . . .	6	65	—	—	—	6	65	—	872	937	6 94	
	Kristóftér . . . . .	3	25	—	—	—	3	25	—	118	143	17 48	
	Lipót . . . . .	7	71	10	2	14	—	9	85	10	1814	1899	4 48
	Magyar . . . . .	13	83	19	—	—	—	13	83	19	1047	1130	7 35
	Molnár . . . . .	31	236	—	—	—	—	31	236	—	1327	1563	15 10
	Múzeum-körút . . . . .	5	38	6	—	—	—	5	38	6	863	901	4 22
	Reáltanoda . . . . .	3	36	—	—	—	—	3	36	—	318	354	10 17
Rostály . . . . .	2	16	—	—	—	—	2	16	—	91	107	14 95	
Sörház . . . . .	4	42	10	1	10	—	5	52	10	112	164	31 71	
Sütő . . . . .	1	5	—	—	—	—	1	5	—	69	74	6 76	
Szerb . . . . .	2	17	9	—	—	—	2	17	9	430	447	3 80	
Újvilág . . . . .	9	89	7	1	5	—	10	94	7	1143	1237	7 60	
Vámház-körút . . . . .	1	10	—	—	—	—	1	10	—	555	565	1 77	
Vármegye . . . . .	1	6	—	—	—	—	1	6	—	190	196	3 06	
Váci . . . . .	3	26	—	—	—	—	3	26	—	810	836	3 11	
Zöldfa . . . . .	7	46	6	1	5	—	8	51	6	1688	1739	2 93	
Zsibárus . . . . .	1	7	—	—	—	—	1	7	—	233	240	2 92	
Egyéb ut. — <i>Sonst. Gassen</i>	—	—	—	—	—	—	—	—	—	6597	6597	—	
Összesen — <i>Zusammen</i>	152	1237	89	10	66	—	162	1303	39	26503	27806	4 68	

Kerület — Bezirk	Utca neve Name der Gasse	Túlnépességű lakások Überfüllte Wohnungen			Túlnépességű lakások Überfüllte Nichtwohnungen			Összesen Zusammen			Nem túlnépességű lakások Nicht überfüllte Wohnungen	Összesen Zusammen	Túlnépességű lakások Überfüllte Wohnungen	Perszenthiel der im Überfüllten Wohnungen
		hány Anzahl	hány lakó Inwohnerzahl	közülök pincze hierunter im Keller	hány Anzahl	hány lakó Inwohnerzahl	közülök pincze hierunter im Keller	hány Anzahl	hány lakó Inwohnerzahl	közülök pincze hierunter im Keller				
V. kerület — V. Bezirk	Akadémia . . . . .	1	6	—	—	—	1	6	—	1026	1032	0.58		
	Alkotmány . . . . .	7	48	13	—	—	7	48	13	913	961	4.99		
	Árpád . . . . .	8	59	17	1	6	9	65	17	425	490	13.27		
	Arany János . . . . .	6	37	22	—	—	6	37	22	1098	1135	3.26		
	Bálvány . . . . .	4	34	—	—	—	4	34	—	1208	1242	2.74		
	Béla . . . . .	1	5	—	—	—	1	5	—	387	392	1.28		
	Csáky . . . . .	8	91	6	—	—	8	91	6	127	218	41.74		
	Deák Ferencz . . . . .	1	8	8	—	—	1	8	8	237	245	3.27		
	Ferencz József rakpart . . . . .	—	—	—	1	24	1	24	—	9	33	72.72		
	Felső rakpart . . . . .	19	208	—	2	11	21	219	—	512	731	29.96		
	Fürdő . . . . .	3	22	17	—	—	3	22	17	418	440	5.00		
	Géza . . . . .	29	313	—	—	—	29	313	—	239	552	56.70		
	Hajnal . . . . .	1	13	—	—	—	1	13	—	333	346	3.76		
	Hold . . . . .	8	90	11	—	—	8	90	11	817	907	9.92		
	Ipolyi . . . . .	6	55	—	—	—	6	55	—	42	97	56.70		
	Józseftér . . . . .	2	20	6	—	—	2	20	6	596	616	3.25		
	Kálmán . . . . .	4	35	6	1	5	5	40	6	284	324	12.35		
	Kárpát . . . . .	23	222	—	1	5	24	227	—	274	501	45.31		
	Katona József . . . . .	10	96	—	—	—	10	96	—	434	530	18.12		
	Lipótkörút . . . . .	17	155	—	2	11	19	166	—	1182	1348	12.31		
	Mária Valéria . . . . .	1	10	—	—	—	1	10	—	364	374	2.67		
	Nádor . . . . .	62	692	—	—	—	62	692	—	3295	3987	17.36		
	Nagykorona . . . . .	2	10	5	—	—	2	10	5	1859	1869	0.54		
	Pannónia . . . . .	6	39	—	—	—	6	39	—	107	146	26.71		
	Rudolf rakpart . . . . .	—	—	—	1	6	1	6	—	302	308	1.95		
	Sas . . . . .	3	29	—	—	—	3	29	—	814	843	3.44		
	Sétatér . . . . .	1	9	—	—	—	1	9	—	317	326	2.76		
	Sólyom . . . . .	3	22	6	—	—	3	22	6	375	397	5.54		
	Széchenyi . . . . .	1	8	—	1	6	2	14	—	516	530	2.64		
	Sziget . . . . .	1	5	—	—	—	1	5	—	47	52	9.62		
	Vadász . . . . .	6	63	—	1	5	7	68	—	1247	1315	5.17		
	Váci-körút . . . . .	19	156	21	—	—	19	156	21	3219	3375	4.62		
Váci-út . . . . .	1	5	—	—	—	1	5	—	1982	1987	0.25			
Visegrádi . . . . .	28	279	9	—	—	28	279	9	1075	1354	20.61			
Zoltán . . . . .	2	14	—	—	—	2	14	—	251	265	5.28			
Egyéb utcák — <i>Sonst. Gassen</i>	—	—	—	—	—	—	—	—	52.6	52.6	—			
Össz. belt. — <i>Zus. Intrav.</i>	294	2858	147	11	79	305	2937	147	31557	34494	8.52			
Összesen kültelek <i>Zusammen Extravillan</i>	129	1170	14	1	7	130	1177	14	2059	3236	36.37			
Főösszeg — <i>Hauptsumme</i>	423	4023	161	12	86	435	4114	161	33616	37730	10.90			
VI. kerület — VI. Bezirk	Andrássy-út . . . . .	14	112	51	3	20	17	132	51	2207	3339	3.95		
	Dávid . . . . .	30	330	—	1	5	31	335	—	594	929	36.06		
	Dalszínház . . . . .	1	5	—	—	—	1	5	—	246	251	19.92		
	Deák-tér . . . . .	2	20	—	—	—	2	20	—	230	250	8.70		
	Dessewffy . . . . .	22	221	76	1	—	23	221	81	1496	1717	12.87		
	Gyár . . . . .	32	241	38	4	26	36	267	38	2269	2536	10.59		
	Hajós . . . . .	23	212	6	—	—	23	212	6	1502	1714	12.37		
	Király . . . . .	35	294	26	14	103	49	397	26	3335	3732	10.64		
	Lázár . . . . .	7	60	36	—	—	7	60	36	975	1035	5.80		
	Laudon . . . . .	4	52	—	—	—	4	52	—	488	540	9.63		
	Lovag . . . . .	18	159	—	1	5	19	164	—	631	795	20.63		
	Mozsár . . . . .	7	55	—	—	—	7	55	—	506	561	9.80		
Nagymező . . . . .	33	253	25	3	20	36	273	25	2489	2762	9.88			
Ó . . . . .	22	198	—	—	—	22	198	—	1414	1612	12.28			

Kerület — Bezirk	Utcza neve Name der Gasse	Tulnépes lakások Überfüllte Wohnungen			Tulnépesnem lakások Überfüllte Nichtwohnungen			Összesen Zusammen			nem tuln. pes helyiségek lakókna zama überfüllte nicht überfüllter Gassen	Összesen Zusammen	Tulnépes lakók aránya Prozentzahl der in überfüllten Gassen Wohnenden
		hány Anzahl	hány lakó Anwohnerzahl	közülök pincze hierunter im Keller	hány Anzahl	hány lakó Anwohnerzahl	közülök pincze hierunter im Keller	hány Anzahl	hány lakó Anwohnerzahl	közülök pincze hierunter im Keller			
VI. A. ker. — A. Bez.	Petőfi . . . . .	28	284	—	2	17	—	30	301	—	471	772	38.99
	Podmaniczky . . . . .	6	44	13	1	5	—	7	52	13	1153	1205	4.32
	Proféta . . . . .	3	22	—	2	14	—	5	36	—	330	366	9.84
	Révay . . . . .	10	108	—	1	5	—	11	113	—	832	945	11.96
	Szerecsen . . . . .	52	558	37	24	211	—	76	769	37	3267	4036	19.05
	Teréz körút . . . . .	6	53	11	5	29	—	11	82	11	2112	2194	3.74
	Váci-körút . . . . .	16	112	22	1	5	—	17	117	22	2488	2605	4.49
	Vasváry Pál . . . . .	22	93	—	2	19	—	24	112	—	599	711	15.75
	Új . . . . .	26	222	23	—	—	—	26	222	23	1272	1494	14.86
	Egyéb utcák — Sonst. Gassen	—	—	—	—	—	—	—	—	—	24	24	—
Összesen — Zusammen . . . . .	419	9711	364	65	484	5	484	4195	369	31930	36125	11.61	
VI. B. kerület — VI. B. Bezirk	Aradi . . . . .	36	323	121	1	5	—	37	328	121	1514	1842	17.81
	Arena . . . . .	3	27	—	—	—	—	3	27	—	62	89	30.34
	Bajza . . . . .	28	308	14	—	—	—	28	308	14	1035	1343	22.93
	Bajnok . . . . .	39	379	33	1	6	—	40	385	33	1653	2038	18.89
	Bulcsú . . . . .	6	47	5	—	—	—	6	47	5	202	249	18.88
	Csengery . . . . .	34	276	150	1	7	—	35	283	150	1681	1964	14.41
	Dálnok . . . . .	5	41	—	—	—	—	5	41	—	606	647	6.34
	Dévay . . . . .	7	45	5	—	—	—	7	45	5	159	204	22.06
	Eötvös . . . . .	13	118	20	—	—	—	13	118	20	2115	2233	5.28
	Épreshkert . . . . .	8	70	—	—	—	—	8	70	—	744	814	8.60
	Felső-Erdősor . . . . .	37	368	34	—	—	—	37	368	34	1941	2309	15.94
	Hunyadi-tér . . . . .	7	65	—	3	25	—	10	90	—	930	1020	8.82
	Izabella . . . . .	17	185	29	—	—	—	17	185	29	1115	1300	14.23
	Kemnitzer . . . . .	13	152	76	2	19	—	15	171	76	733	904	18.92
	Király . . . . .	9	40	5	4	27	—	13	67	5	1368	1435	4.67
	Kmetty . . . . .	2	22	—	1	—	5	3	22	5	213	235	9.36
	Külső-Váci-út . . . . .	8	79	—	—	—	—	8	79	—	110	189	41.80
	Lehel . . . . .	27	269	9	—	—	—	27	269	9	852	1121	24. —
	Lövölde-tér . . . . .	6	44	11	1	6	—	7	50	11	103	153	32.68
	Nagy János . . . . .	12	90	66	—	—	—	12	90	66	681	771	11.67
	Podmaniczky . . . . .	7	63	5	1	5	—	8	68	5	1313	1381	4.92
	Rózsa . . . . .	34	326	204	9	63	—	43	389	204	2590	2979	6.85
	Szabolcs . . . . .	87	708	47	3	30	—	90	738	47	1643	2381	31. —
Szegfü . . . . .	2	13	—	—	—	—	2	13	—	140	153	8.50	
Szív . . . . .	38	366	79	1	10	—	39	376	79	2681	3057	12.30	
Szondy . . . . .	76	747	135	—	—	—	76	747	135	3148	3895	19.18	
Teréz-körút . . . . .	10	80	6	1	8	—	11	88	6	2393	2481	3.55	
Vörösmarthy . . . . .	21	201	66	—	—	—	21	201	66	1121	1322	15.20	
Egyéb utcák — Sonst. Gassen	—	—	—	—	—	—	—	—	—	4523	4523	—	
Összesen — Zusammen . . . . .	592	5452	1120	29	211	5	621	5663	1125	37469	43132	13.11	
Össz. beltel. Zus. Intrav. . . . .	1011	9163	1484	94	695	10	1105	9858	1494	69399	79257	12.44	
» kültel. » Extrav. . . . .	159	1245	13	7	47	—	166	1292	13	7097	8389	15.40	
Főösszeg — Hauptsumme . . . . .	1170	10403	1497	101	742	10	1271	11150	1507	76496	87646	12.72	
VII. A. ker. — VII. A. Bez.	Akácza . . . . .	56	483	90	3	16	—	59	499	90	2711	3210	15.55
	Csányi . . . . .	8	64	—	—	—	—	8	64	—	733	797	8.03
	Dob . . . . .	83	785	30	2	11	—	85	796	30	4268	5054	15.75
	Dohány . . . . .	21	159	7	—	—	—	21	159	7	2194	2353	6.76
	Erzsébet-körút . . . . .	23	252	35	7	44	—	35	296	35	2083	2379	12.44
	Holló . . . . .	16	168	—	—	—	—	16	168	—	731	899	18.69
	István-tér . . . . .	24	225	—	3	21	—	27	246	—	1333	1579	15.58
Kazinczy . . . . .	54	496	16	3	25	—	57	521	16	2056	2577	20.22	
Károly-körút . . . . .	6	63	—	—	—	—	6	63	—	899	962	6.55	

22. sz. tábla. (Folytatás.)

Tabelle Nr. 22. (Fortsetzung.)

Kertlet — Bezirk	Utcza neve Name der Gasse	Túlépés lakások Überfüllte Wohnungen			Túlépés nem lakások Überfüllte Nichtwohnungen			Összesen Zusammen			Nem tulin pös helyisé- gek lakóinak szám Inwohnerzahl nicht überfüllter Gassen	Összesen Zusammen	Túlépés lakóinak szála Percentage der in überfüllten Gassen Wohnenden
		hány Anzahl	hány lakó Inwohnerzahl	közülök pincze hierunter im Keller	hány Anzahl	hány lakó Inwohnerzahl	közülök pincze hierunter im Keller	hány Anzahl	hány lakó Inwohnerzahl	közülök pincze hierunter im Keller			
		Nem tulin pös helyisé- gek lakóinak szám Inwohnerzahl nicht überfüllter Gassen											
VII. A. ker. — VII. A. Bez.	Kerepesi-út . . . . .	9	96	14	1	5	—	10	101	14	1255	1366	7.45
	Kertész . . . . .	53	470	206	3	20	—	56	490	206	1643	2133	22.97
	Kisdiófa . . . . .	13	130	—	—	—	—	13	130	—	733	863	15.06
	Király . . . . .	47	462	—	—	—	—	47	462	—	2924	3386	13.64
	Klauzál . . . . .	26	259	28	1	7	—	27	266	28	1579	1845	14.42
	Nagydiófa . . . . .	36	327	20	1	5	—	37	332	20	1164	1496	22.19
	Nyár . . . . .	14	119	—	—	—	—	14	119	—	786	905	13.15
	Rombach . . . . .	13	146	—	—	—	—	13	146	—	1369	1515	9.64
	Sip . . . . .	11	99	—	—	—	—	11	99	—	1149	1248	7.98
	Valeró . . . . .	3	23	—	—	—	—	3	23	—	142	165	13.94
	Wesselényi . . . . .	11	106	—	—	—	—	11	106	—	869	975	10.87
	Összesen — Zusammen . . . . .	532	4932	446	24	154	—	556	5086	446	30611	35697	14.25
	VII. B. kerület — VII. B. Bezirk	Alsó-Erdősor . . . . .	36	338	—	—	—	—	36	338	—	1608	1946
Almásy-tér . . . . .		24	222	34	4	29	—	28	251	34	601	852	29.23
Amazon . . . . .		8	67	32	—	—	—	8	67	32	289	356	18.82
Arena-út . . . . .		11	91	21	3	11	5	14	102	26	260	362	28.18
Barcsay . . . . .		7	73	—	—	—	—	7	73	—	458	531	13.75
Bethlen-tér . . . . .		3	19	7	—	—	—	3	19	7	235	254	7.48
Csengery . . . . .		48	436	96	—	—	—	48	436	96	1875	2311	18.87
Cserhát . . . . .		10	83	—	1	8	—	11	91	—	434	525	17.33
Csömöri . . . . .		14	163	—	2	14	—	16	177	—	664	841	21.05
Damjanich . . . . .		11	91	41	1	7	—	12	98	41	1208	1306	7.50
Dob . . . . .		80	755	193	1	5	—	81	760	193	2928	3688	20.61
Dohány . . . . .		30	259	23	—	—	—	30	259	23	1410	1669	15.52
Erzsébet-körút . . . . .		22	204	—	—	—	—	22	204	—	970	1174	17.37
Garay-tér . . . . .		4	35	5	1	5	—	5	40	5	203	243	16.46
Hársfa . . . . .		78	781	89	3	17	—	81	798	89	3160	3958	20.16
Huszár . . . . .		5	42	6	—	—	—	5	42	6	444	486	8.64
István-út . . . . .		5	33	8	4	31	—	9	64	8	633	697	9.18
Izabella . . . . .		49	536	147	3	22	—	52	558	147	1792	2350	23.74
Józsika . . . . .		14	134	24	—	—	—	14	134	24	632	766	17.49
Kerepesi-út . . . . .		14	139	6	—	—	—	14	139	6	902	1041	13.35
Király . . . . .		23	220	11	—	—	—	23	220	11	1277	1497	14.70
Miksa . . . . .		3	30	—	—	—	—	3	30	—	267	297	10.10
Munkás . . . . .		12	26	41	—	—	—	12	26	41	697	723	3.60
Murányi . . . . .	8	71	—	2	12	—	10	83	—	597	680	12.21	
Nefelejts . . . . .	8	60	—	4	26	—	12	86	—	1399	1485	5.80	
Óvoda . . . . .	3	18	—	—	—	—	3	18	—	190	208	8.65	
Rottenbiller . . . . .	26	277	24	2	12	—	28	289	24	2568	2857	10.12	
Rózsa . . . . .	25	259	46	—	—	—	25	259	46	1957	2216	11.69	
Szövetség . . . . .	94	990	222	—	—	—	94	990	222	2055	3045	32.51	
Városliget-fasor . . . . .	1	6	—	—	—	—	1	6	—	58	64	9.38	
Wesselényi . . . . .	14	119	—	—	—	—	14	119	—	1103	1222	9.74	
Vörösmarthy . . . . .	18	173	32	3	25	—	21	198	32	1205	1403	14.11	
Egyéb utcák — Sonst. Gassen . . . . .	—	—	—	—	—	—	—	—	—	627	627	—	
Összesen — Zusammen . . . . .	708	6750	1108	35	224	11	743	6974	1119	34727	41701	16.72	
Össz. beltel. Zus. Intrav. . . . .	1240	11682	1554	59	378	11	1299	12060	1565	63338	77398	15.58	
» kültel. » Extrav. . . . .	242	1996	369	12	96	12	254	2092	351	9287	11379	18.38	
Főösszeg — Hauptsumme . . . . .	1432	13678	1923	71	474	23	1553	14152	1946	74625	88777	15.94	

Kerület — Bezirk	Utoza neve Name der Gasse	Tülnépes lakások Überfüllte Wohnungen			Tülnépesnem lakások Überfüllte Nichtwohnungen			Ös-zesen Zusammen			Nem tülnépes helyis- gek lakóinak száma Inwohnerzahl nicht überfüllter Gelasse	Összesen Zusammen	Tülnépes lakás aránya Procentzahl der in überfüllten Gelassen Wohnenden
		hány Anzahl	hány lakó Inwohnerzahl	közülük pincze hierunter im Keller	hány Anzahl	hány lakó Inwohnerzahl	közülük pincze hierunter im Keller	hány Anzahl	hány lakó Inwohnerzahl	közülük pincze hierunter im Keller			
VIII. A. ker. — VIII. A. Bez.	Békés . . . . .	14	140	50	—	—	—	14	140	50	184	324	43·21
	József . . . . .	13	103	69	—	—	—	13	103	69	1062	1165	8·84
	József-körút . . . . .	13	125	—	3	16	—	16	141	—	1611	1752	8·05
	Kerepesi-út . . . . .	3	37	—	—	—	—	3	37	—	1040	1077	3·44
	Kőfaragó . . . . .	2	11	—	—	—	—	2	11	—	558	569	1·93
	Mária . . . . .	20	152	111	—	—	—	20	152	111	1762	1914	7·94
	Röck-Szilárd . . . . .	6	60	49	—	—	—	6	60	49	2349	2409	2·49
	Sándor-Főherczeg . . . . .	19	159	92	2	13	—	21	172	92	2054	2226	7·73
	Stáció . . . . .	16	124	38	1	5	—	17	129	38	1629	1758	7·34
	Szentkirályi . . . . .	9	81	20	—	—	—	9	81	20	1519	1600	5·06
	Vas . . . . .	3	27	18	1	6	—	4	33	18	1099	1132	2·92
	Üllői út . . . . .	6	54	—	4	22	—	10	76	—	1426	1502	5·06
	Zerge . . . . .	11	76	53	—	—	—	11	76	53	966	1042	7·29
Egyéb utcák - Sonst. Gassen	—	—	—	—	—	—	—	—	—	4271	4271	—	
Összesen — Zusammen . . . . .	135	1149	500	11	62	—	146	1211	500	21530	22741	5·32	
VIII. B. kerület — VIII. B. Bezirk	Aggteleki . . . . .	19	133	7	1	8	—	20	141	7	796	937	14·73
	Alföldi . . . . .	1	5	—	—	—	—	1	5	—	413	418	1·20
	Berzsenyi . . . . .	6	52	21	—	—	—	6	52	21	471	523	9·94
	Bezerédy . . . . .	5	37	—	—	—	—	5	37	—	339	376	9·84
	Békkocsis . . . . .	13	117	20	—	—	—	13	117	20	573	690	16·96
	Conti . . . . .	16	128	24	—	—	—	16	128	24	1219	1347	9·50
	Csokonay . . . . .	3	21	6	—	—	—	3	21	6	129	150	14·00
	Déry . . . . .	6	49	34	—	—	—	6	49	34	395	444	11·04
	Dologház . . . . .	1	6	—	—	—	—	1	6	—	105	111	5·41
	Erdélyi . . . . .	31	325	6	—	—	—	31	325	6	508	833	39·02
	Fecske . . . . .	53	508	9	—	—	—	53	508	9	803	1311	38·75
	Homok . . . . .	10	97	—	—	—	—	10	97	—	79	176	55·11
	József . . . . .	28	199	53	—	—	—	28	199	53	1826	2025	9·83
	József-körút . . . . .	1	5	—	—	—	—	1	5	—	436	491	1·02
	Kálvária-tér . . . . .	3	24	7	—	—	—	3	23	7	305	328	7·01
	Karpfenstein . . . . .	21	179	—	1	5	—	22	184	—	792	976	18·85
	Kisfuváros . . . . .	49	541	—	2	15	—	51	556	—	467	1023	54·35
	Koszorú . . . . .	17	140	—	—	—	—	17	140	—	780	920	15·22
	Köztemető út . . . . .	24	189	—	2	19	—	26	208	—	831	1039	20·02
	Kender . . . . .	40	357	11	—	—	—	40	357	11	969	1326	26·92
	Kerepesi-út . . . . .	26	258	6	—	—	—	26	258	6	1766	2024	12·75
	Kenyérmező . . . . .	7	61	—	—	—	—	7	61	—	277	338	18·05
	Légszesz . . . . .	3	38	25	—	—	—	3	38	25	105	143	26·57
	Luther . . . . .	2	10	5	—	—	—	2	10	5	164	174	5·75
	Liszt Ferencz . . . . .	3	20	—	—	—	—	3	20	—	192	212	9·43
	Luiza . . . . .	23	231	51	—	—	—	23	231	51	939	1170	19·74
	Madách . . . . .	39	322	25	1	10	—	40	332	25	1249	1581	21·00
Magdolna . . . . .	15	144	16	1	—	5	16	144	21	836	1030	13·98	
Mátyástér . . . . .	9	74	—	—	—	—	9	74	—	567	641	11·54	
Mária Terézia-tér . . . . .	4	22	—	—	—	—	4	22	—	307	329	6·69	
Német . . . . .	28	289	24	—	—	—	28	289	24	1323	1612	17·93	
Nagyfuváros . . . . .	51	486	44	—	—	—	51	486	44	1000	1486	32·71	
Népszínház . . . . .	59	519	17	2	10	—	61	529	17	1669	2198	24·07	
Őr . . . . .	5	40	—	1	6	—	6	46	—	387	433	10·62	
Rigó . . . . .	5	38	—	—	—	—	5	38	—	218	256	14·84	
Rákóczy-tér . . . . .	5	44	—	—	—	—	5	44	—	433	477	9·22	
Stáció . . . . .	16	133	15	—	—	—	16	133	15	241	374	35·56	
Salétrum . . . . .	5	30	—	—	—	—	5	30	—	190	220	13·63	

2. sz. tábla. (Folytatás.)

Tabelle Nr. 22. (Fortsetzung.)

Kerület — Bezirk	Utcza neve Name der Gasse	Tülnépes lakások Überfüllte Wohnungen			Tülnépesnem lakások Nichtwohnungen			Összesen Zusammen			Nem tün. pes helyise- gek lakóinak szám Inwohnerzahl nicht überfüllter Gassen	Összesen Zusammen	Tülnépes lakók százaléka Procentzahl der in überfüllten Gassen Wohnenden
		hány Anzahl	hány lakó Inwohnerzahl	közü- lökök pincze hierunter im Keller	hány Anzahl	hány lakó Inwohnerzahl	közü- lökök pincze hierunter im Keller	hány Anzahl	hány lakó Inwohnerzahl	közü- lökök pincze hierunter im Keller			
VIII. B. ker. — VIII. B. Bez.	Szilágyi . . . . .	12	109	—	—	—	12	109	—	189	298	36.58	
	Szigetvári . . . . .	6	58	9	—	—	6	58	9	135	193	30.05	
	Szerdahelyi . . . . .	30	277	7	—	—	30	277	7	638	915	30.27	
	Szűz . . . . .	9	71	7	—	—	9	71	7	287	358	19.83	
	Tavaszmező . . . . .	8	71	—	3	16	11	87	—	593	680	12.79	
	Teleky-tér . . . . .	34	325	30	—	—	34	325	30	627	952	34.14	
	Tököly . . . . .	17	163	—	—	—	17	163	—	377	540	30.19	
	Vig . . . . .	44	437	113	—	—	44	437	113	1077	1514	28.86	
	Ujvásár-tér . . . . .	53	490	—	—	—	53	490	—	1710	2200	22.27	
	Egyéb utcák — <i>Sonst. Gassen</i>	—	—	—	—	—	—	—	—	1287	1287	—	
Összesen — <i>Zusammen</i>	865	7871	592	14	89	5	879	7960	597	31119	39079	20.00	
VIII. C. kerület — VIII. C. Bezirk	Balassa . . . . .	1	7	—	—	—	1	7	—	160	167	4.19	
	Dugonics . . . . .	14	119	—	—	—	14	119	—	432	551	21.60	
	Futó . . . . .	50	403	93	2	13	—	52	416	93	2023	2439	17.06
	Gólya . . . . .	18	155	23	—	—	—	18	155	28	1395	1550	10.00
	Hunyadi . . . . .	21	178	29	1	7	—	22	185	29	1356	1541	12.01
	Illés . . . . .	28	239	—	1	6	—	29	245	—	857	1102	22.23
	József-körút . . . . .	1	10	—	1	6	—	2	16	—	505	521	3.07
	Jázmín . . . . .	1	9	—	—	—	—	1	9	—	114	123	7.32
	Kálvária . . . . .	14	126	—	—	—	—	14	126	—	780	906	13.91
	Kemény Zsigmond . . . . .	12	92	56	—	—	—	12	92	56	271	363	25.34
	Kis-Stáció . . . . .	12	112	50	—	—	—	12	112	50	242	354	31.64
	Kis-Templom . . . . .	20	146	23	—	—	—	20	146	23	654	800	18.25
	Kisfaludy . . . . .	21	168	33	—	—	—	21	168	33	1337	1505	11.16
	Kőbányai-út . . . . .	1	13	—	—	—	—	1	13	—	228	241	5.39
	Körös . . . . .	13	123	12	1	8	—	14	131	12	753	884	14.82
	Külső-Stáció . . . . .	4	31	—	—	—	—	4	31	—	941	972	3.19
	Ludoviceum . . . . .	4	26	—	—	—	—	4	26	—	144	170	15.29
	Losonczy . . . . .	16	143	18	—	—	—	16	143	18	644	787	18.17
	Mária-Terézia-tér . . . . .	2	16	5	—	—	—	2	16	5	173	189	8.47
	Nap . . . . .	8	75	45	—	—	—	8	75	45	828	903	8.31
	Nagy-Templom . . . . .	37	361	149	—	—	—	37	361	149	923	1284	28.12
	Órdömvölgy . . . . .	30	370	—	—	—	—	30	370	—	942	1312	28.20
	Óriás . . . . .	13	111	25	—	—	—	13	111	25	1359	1470	7.55
	Orczy . . . . .	5	37	—	—	—	—	5	37	—	327	364	10.17
	Práter . . . . .	42	406	110	—	—	—	42	406	110	2398	2804	14.47
	Sarkány . . . . .	10	75	—	—	—	—	10	75	—	305	380	19.74
	Stáció . . . . .	2	15	5	—	—	—	2	15	5	210	225	6.66
Staffenberger . . . . .	1	12	—	—	—	—	1	12	—	140	152	7.89	
Tömő . . . . .	51	443	35	2	13	—	53	456	33	1842	2298	19.84	
Szigony . . . . .	24	247	19	—	—	—	24	247	19	671	918	26.91	
Szigetvári . . . . .	3	35	—	1	5	—	4	40	—	215	255	15.69	
Szeszgyár . . . . .	7	72	—	—	—	—	7	72	—	224	296	24.32	
Üllői-út . . . . .	24	183	13	—	—	—	24	183	13	1092	1275	30.52	
Egyéb utcák — <i>Sonst. Gassen</i>	—	—	—	—	—	—	—	—	—	402	402	—	
Összesen — <i>Zusammen</i>	510	4558	746	9	58	—	519	4616	746	24867	29433	15.66	
Főösszeg — <i>Hauptsumme</i>	1510	13578	1838	34	209	5	1544	13787	1843	77516	91303	15.10	

Kerület — Bezirk	Utcza neve Name der Gasse	Túlnépes lakások Überfüllte Wohnungen			Túlnépes nem lakások Überfüllte Nichtwohnungen			Összesen Zusammen			Nem túlnépes helyisé- gek lakóinak száma Inwohnerzahl nicht überfüllter Räume	Összesen Zusammen	Túlnépes lakók aránya Prozentzahl der in überfüllten Wohnungen Wohnenden
		hány Anzahl	hány lakó Inwohnerzahl	közülük pineze hierunter im Keller	hány Anzahl	hány lakó Inwohnerzahl	közülük pineze hierunter im Keller	hány Anzahl	hány lakó Inwohnerzahl	közülük pineze hierunter im Keller			
IX. kerület — IX. Bezirk	Angyal . . . . .	20	175	5	—	—	20	175	5	876	1051	16 65	
	Bakács . . . . .	12	119	—	—	—	12	119	—	4	123	96 75	
	Bokréta . . . . .	8	61	—	—	—	8	61	—	939	1000	6 10	
	Calvin-tér . . . . .	3	17	—	1	6	4	23	—	354	377	6 10	
	Csepel-rakpart . . . . .	13	113	5	—	—	13	113	5	707	820	13 78	
	Csillag . . . . .	7	61	9	—	—	7	61	9	447	508	12 01	
	Czuczor . . . . .	4	34	9	—	—	4	34	9	358	392	8 67	
	Dandár . . . . .	2	27	—	—	—	2	27	—	159	186	14 52	
	Drégeli . . . . .	1	9	—	1	6	2	15	—	107	122	12 30	
	Ernö . . . . .	10	84	—	2	27	12	111	—	195	306	36 27	
	Ferencz . . . . .	32	327	37	—	—	32	327	37	1318	1645	19 88	
	Ferencz-tér . . . . .	7	54	—	—	—	7	54	—	402	456	11 84	
	Ferencz-körút . . . . .	29	302	45	—	—	29	302	45	1173	1475	20 47	
	Gyep . . . . .	25	211	23	—	—	25	211	23	1041	1252	16 85	
	Ipar . . . . .	—	—	—	1	7	1	7	—	65	72	9 72	
	Kinizsi . . . . .	4	30	9	—	—	4	30	9	520	550	5 45	
	Knezics . . . . .	7	67	36	—	—	7	67	36	722	789	8 49	
	Liliom . . . . .	26	257	53	—	—	26	257	53	1451	1708	15 05	
	Lónyay . . . . .	37	324	68	—	—	37	324	68	1857	2181	14 86	
	Mátyás . . . . .	3	27	16	—	—	3	27	16	130	157	17 20	
	Márton . . . . .	17	145	12	—	—	17	145	12	714	859	16 88	
	Mester . . . . .	49	443	52	—	—	49	443	52	1888	2331	19 00	
	Páva . . . . .	19	176	8	—	—	19	176	8	994	1170	15 04	
	Pipa . . . . .	11	135	—	—	—	11	135	—	918	1053	12 82	
	Ranolder . . . . .	29	273	57	—	—	29	273	57	1189	1462	18 80	
	Rákos . . . . .	6	41	21	—	—	6	41	21	505	546	7 51	
	Remete . . . . .	16	152	13	—	—	16	152	13	540	692	21 97	
	Soroksári . . . . .	87	789	172	—	—	87	789	172	4767	5556	14 20	
	Szvetenay . . . . .	12	99	—	—	—	12	99	—	634	733	13 52	
	Tompa . . . . .	35	329	88	—	—	35	329	88	829	1158	28 41	
	Tüzoltó . . . . .	31	318	122	—	—	31	318	122	1511	1829	17 39	
	Vágóhid . . . . .	3	27	—	—	—	3	27	—	106	133	20 30	
Vámház-körút . . . . .	1	8	—	—	—	1	8	—	269	277	2 89		
Vendel . . . . .	23	212	9	—	—	23	212	9	479	691	30 68		
Védgát . . . . .	12	107	—	—	—	12	107	—	159	266	40 23		
Viola . . . . .	32	267	58	—	—	32	267	58	1120	1387	19 25		
Üllői . . . . .	37	389	32	—	—	37	389	32	2297	2686	14 48		
Egyéb utcák — Sonst. Gassen	—	—	—	—	—	—	—	—	1060	1060	—		
Össz. belt. Zus. Intrav.	670	6209	959	5	46	675	6255	959	32794	39049	16 02		
Össz. kült. Zus. Extrav.	28	230	—	10	123	38	353	—	2669	3022	11 68		
Főösszeg — Hauptsumme	698	6439	959	15	169	713	6608	959	35463	42071	15 71		
X. kerület belsőrésze X. Bezirk Innerer-Teil	Állomás . . . . .	5	30	14	—	—	5	30	14	195	225	13 33	
	Alsó-Vaspálya . . . . .	23	239	—	1	11	24	250	—	155	405	62 73	
	Apaí . . . . .	6	44	—	—	—	6	44	—	289	333	13 21	
	Bánya . . . . .	7	53	—	—	—	7	53	—	346	399	13 28	
	Bánya-tér . . . . .	4	27	—	—	—	4	27	—	97	114	23 68	
	Füzér . . . . .	24	165	6	—	—	24	165	6	1015	1180	13 98	
	Füzér. (Külső-) . . . . .	1	18	—	—	—	1	18	—	53	71	25 35	
	Felső-Vaspálya . . . . .	12	102	—	—	—	12	102	—	381	483	21 12	
	Gyömrői-út . . . . .	18	149	13	—	—	18	149	13	525	674	22 11	
	Halom . . . . .	6	66	16	—	—	6	66	16	342	408	16 18	
Hölgy . . . . .	3	28	—	—	—	3	28	—	394	422	6 64		

Kerület — <i>Bezirk</i>	Utcza neve <i>Name der Gasse</i>	Túlnépes lakások <i>Überfüllte Wohnungen</i>			Túlnépes nem lakások <i>Überfüllte Nichtwohnungen</i>			Összesen <i>Zusammen</i>			Nem túl népes helyiségek lakóinak számát <i>Inwohnerzahl nicht überfüllter Gelasse</i>	Összesen <i>Zusammen</i>	Egyes lakások százalékos aránya az összes lakóházakhoz képest <i>Procentzahl der in überfüllten Gelassen Wohnenden</i>
		hány <i>Anzahl</i>	hány lakó <i>Inwohnerzahl</i>	közülök pinceszobákban <i>hierunter im Keller</i>	hány <i>Anzahl</i>	hány lakó <i>Inwohnerzahl</i>	közülök pinceszobákban <i>hierunter im Keller</i>	hány <i>Anzahl</i>	hány lakó <i>Inwohnerzahl</i>	közülök pinceszobákban <i>hierunter im Keller</i>			
X. kerület — <i>X. Bezirk</i>	Indóház . . . . .	2	17	—	—	—	2	17	—	156	173	9.83	
	Iskola . . . . .	2	16	—	—	—	2	16	—	109	125	12.80	
	Iskola-tér . . . . .	2	13	—	—	—	2	13	—	62	75	17.33	
	Jászberényi-út . . . . .	20	217	13	—	—	20	217	13	955	1212	17.8	
	Kápolna . . . . .	23	399	—	—	—	23	399	—	861	1260	1.67	
	Kolozsvári . . . . .	7	62	—	—	—	7	62	—	219	281	22.06	
	Liget-tér . . . . .	8	64	—	—	—	5	46	—	284	324	12.34	
	Maglódi-út . . . . .	31	280	235	1	12	32	292	235	381	673	43.39	
	Máza-tér . . . . .	2	15	—	—	—	2	15	—	74	89	16.85	
	Névtelen . . . . .	9	67	5	—	—	9	67	5	339	396	16.92	
	Óhegy . . . . .	48	372	6	—	—	48	372	6	988	1360	26.91	
	Sörgyár . . . . .	7	61	18	—	—	7	61	18	257	318	19.18	
	Szállás . . . . .	4	34	—	—	—	4	34	—	113	147	23.13	
	Újhegy . . . . .	1	10	—	—	—	1	10	—	138	148	6.76	
	Egyéb utcák — <i>Sonst. Gassen</i>	—	—	—	—	—	—	—	—	423	423	—	
	Összesen — <i>Zusammen</i>	275	2548	326	2	23	277	2571	326	9147	11718	21.94	
X. kerület — <i>X. Bezirk</i>	Nyugdíj-csoport <i>Pensionisten-Colonie</i>	5	31	31	—	—	5	31	31	1778	1809	1.71	
	Tisztviselő-telep <i>Beamtencolonie</i>	10	55	35	—	—	10	55	35	1700	1755	3.13	
	Külső rész <i>Ausserer-Theil</i>	22	193	—	111	1382	133	1575	—	2861	4436	35.50	
	Főösszeg — <i>Hauptsumme</i>	312	2827	392	113	1405	425	4232	392	15486	19718	21.46	

Túlnépes helyiségek<sup>1)</sup> lakrészeinek sűrűségi csoportjai az egy-Belegungsgruppen der Wohnpiëcen in überfüllten Gelassen<sup>1)</sup> nach

Kerület — Bezirk	4			5			6			7		
	pincze Keller	egyéb Sonst.	együtt Zusam.	pincze Keller	egyéb Sonst.	együtt Zusam.	pincze Keller	egyéb Sonst.	együtt Zusam.	pincze Keller	egyéb Sonst.	együtt Zusam.
I. . . . .	—	156	156	7	218	225	2	86	88	1	44	45
II. . . . .	—	155	155	—	145	145	1	66	67	—	29	29
III. . . . .	—	161	161	—	156	156	—	70	70	—	43	43
<b>Összes jobbpart — Zus. rechtes Ufer</b>	—	<b>472</b>	<b>472</b>	<b>7</b>	<b>519</b>	<b>526</b>	<b>3</b>	<b>222</b>	<b>225</b>	<b>1</b>	<b>116</b>	<b>117</b>
IV. . . . .	2	47	49	8	87	95	3	36	39	3	20	23
V. . . . .	1	223	224	7	231	238	8	121	129	2	58	60
VI. . . . .	53	626	679	69	634	703	32	260	292	33	118	151
VII. . . . .	112	893	1005	109	828	937	63	326	389	22	140	162
VIII. . . . .	104	737	841	128	766	894	58	343	401	21	148	169
IX. . . . .	68	383	451	51	380	431	31	144	175	12	55	67
X. . . . .	5	99	104	4	101	105	11	78	89	6	21	27
<b>Összes balpart — Zus. linkes Ufer</b>	<b>345</b>	<b>3008</b>	<b>3353</b>	<b>376</b>	<b>3027</b>	<b>3403</b>	<b>206</b>	<b>1308</b>	<b>1514</b>	<b>99</b>	<b>560</b>	<b>659</b>
<b>Budapest . . . . .</b>	<b>345</b>	<b>3480</b>	<b>3825</b>	<b>383</b>	<b>3546</b>	<b>3929</b>	<b>209</b>	<b>1530</b>	<b>1739</b>	<b>100</b>	<b>676</b>	<b>776</b>
<b>Részletezés bel- és kültelek szerint. <sup>3)</sup></b>												
I. Beltelek — Intravillan . . . . .	—	93	93	5	137	142	2	59	61	1	32	33
Kültelek — Extravillan . . . . .	—	63	63	2	81	83	—	27	27	—	12	12
II. Beltelek — Intravillan . . . . .	—	151	151	—	141	141	1	64	65	—	29	29
Kültelek — Extravillan . . . . .	—	4	4	—	4	4	—	2	2	—	—	—
III. Beltelek — Intravillan . . . . .	—	161	161	—	149	149	—	66	66	—	36	36
Kültelek — Extravillan . . . . .	—	—	—	—	7	7	—	4	4	—	7	7
<b>Összes jobbpart — Zus. rechtes Ufer</b>	—	<b>405</b>	<b>405</b>	<b>5</b>	<b>427</b>	<b>432</b>	<b>3</b>	<b>189</b>	<b>192</b>	<b>1</b>	<b>97</b>	<b>98</b>
Beltelek — Intravillan . . . . .	—	<b>67</b>	<b>67</b>	<b>2</b>	<b>92</b>	<b>94</b>	—	<b>33</b>	<b>33</b>	—	<b>19</b>	<b>19</b>
V. Beltelek — Intravillan . . . . .	1	131	132	7	152	159	8	82	90	2	44	46
Kültelek — Extravillan . . . . .	—	92	92	—	79	79	—	39	39	—	14	14
VI A. Beltelek — Intravillan . . . . .	7	249	256	19	237	256	11	82	93	11	37	48
VI B. Beltelek — Intravillan . . . . .	46	285	331	50	297	347	21	132	153	22	59	81
Kültelek — Extravillan . . . . .	—	92	92	—	100	100	—	46	46	—	22	22
VII A. Beltelek — Intravillan . . . . .	27	356	383	26	332	358	14	125	139	4	33	37
VII B. Beltelek — Intravillan . . . . .	58	403	461	58	376	434	42	151	193	12	77	89
Kültelek — Extravillan . . . . .	27	134	161	25	120	145	7	50	57	6	30	36
VIII A. Beltelek — Intravillan . . . . .	40	39	79	36	51	87	13	22	35	3	6	9
VIII B. Beltelek — Intravillan . . . . .	27	455	482	42	427	469	20	233	253	9	93	102
VIII C. Beltelek — Intravillan . . . . .	37	243	280	50	288	338	25	88	113	9	49	58
IX. Beltelek — Intravillan . . . . .	68	373	441	51	356	407	31	139	170	12	53	65
Kültelek — Extravillan . . . . .	—	10	10	—	24	24	—	5	5	—	2	2
<b>Összes balpart — Zus. linkes Ufer</b>	<b>313</b>	<b>2581</b>	<b>2894</b>	<b>347</b>	<b>2603</b>	<b>2950</b>	<b>188</b>	<b>1090</b>	<b>1278</b>	<b>87</b>	<b>471</b>	<b>558</b>
Beltelek — Intravillan . . . . .	<b>32</b>	<b>427</b>	<b>459</b>	<b>29</b>	<b>424</b>	<b>453</b>	<b>18</b>	<b>218</b>	<b>236</b>	<b>12</b>	<b>89</b>	<b>101</b>
<b>Budapest beltelek — Intravillan . . . . .</b>	<b>313</b>	<b>2986</b>	<b>3299</b>	<b>352</b>	<b>3030</b>	<b>3332</b>	<b>191</b>	<b>1279</b>	<b>1470</b>	<b>88</b>	<b>568</b>	<b>656</b>
kültelek — Extravillan . . . . .	<b>32</b>	<b>494</b>	<b>526</b>	<b>31</b>	<b>516</b>	<b>547</b>	<b>18</b>	<b>251</b>	<b>269</b>	<b>12</b>	<b>108</b>	<b>120</b>

1) Rendes lakások és nem-lakások együtt.

2) T. i. szoba, konyha vagy előszoba.

3) A negyedik kerület egészben beltelek, X-dik egészben kültelek.

egy lakható részre<sup>2)</sup> eső átlagos lakószám szerint.der auf je eine Pièce<sup>2)</sup> entfallenden Inwohnerzahl.

8			9			10			11—15			16—20			20-on felül über 20			Összesen Zusammen		
pince Keller	egyéb Sonst.	együtt Zusam.	pince Keller	egyéb Sonst.	együtt Zusam.	pince Keller	egyéb Sonst.	együtt Zusam.	pince Keller	egyéb Sonst.	együtt Zusam.	pince Keller	egyéb Sonst.	együtt Zusam.	pince Keller	egyéb Sonst.	együtt Zusam.	pince Keller	egyéb Sonst.	együtt Zusam.
1	19	20	—	9	9	—	4	4	2	9	11	—	—	—	—	—	—	13	545	558
—	21	21	—	5	5	—	1	1	—	—	—	—	3	3	—	1	1	1	426	427
—	27	27	—	7	7	—	5	5	—	13	13	—	3	3	—	1	1	—	486	486
1	67	68	—	21	21	—	10	10	2	22	24	—	6	6	—	2	2	14	1457	1471
—	5	5	—	3	3	—	2	2	—	3	3	—	—	—	—	—	—	16	203	219
1	28	29	—	26	26	—	7	7	4	19	23	—	2	2	—	—	—	23	715	738
17	59	76	5	22	27	3	20	23	4	7	11	—	—	—	3	3	216	1749	1965	
10	49	59	7	17	24	1	15	16	2	15	17	—	1	1	—	1	326	2285	2611	
15	72	87	6	23	29	4	13	17	5	19	24	4	6	10	1	—	346	2127	2473	
3	25	28	2	6	8	2	1	3	2	1	3	—	1	1	—	—	171	996	1167	
5	24	29	6	12	18	5	5	10	4	10	14	—	5	5	—	11	46	366	412	
51	262	313	26	109	135	15	63	78	21	74	95	4	15	19	1	15	1144	8441	9585	
52	329	381	26	130	156	15	73	88	23	96	119	4	21	25	1	17	1158	9898	11056	

Specifisirung nach Intra- und Extravillan.<sup>3)</sup>

—	12	12	—	4	4	—	2	2	2	3	5	—	—	—	—	—	—	10	342	352
1	7	8	—	5	5	—	2	2	—	6	6	—	—	—	—	—	—	3	203	206
—	21	21	—	5	5	—	1	1	—	—	—	—	3	3	—	1	1	1	416	417
—	—	—	—	—	—	—	—	—	—	—	—	—	—	—	—	—	—	—	10	10
—	26	26	—	6	6	—	3	3	—	6	6	—	3	3	—	—	—	—	456	456
—	1	1	—	1	1	—	2	2	—	7	7	—	—	—	—	1	1	—	30	30
—	59	59	—	15	15	—	6	6	2	9	11	—	6	6	—	1	1	11	1214	1225
1	8	9	—	6	6	—	4	4	—	13	13	—	—	—	—	1	1	3	243	246
1	19	20	—	18	18	—	1	1	4	10	14	—	1	1	—	—	—	23	458	481
—	9	9	—	8	8	—	6	6	—	9	9	—	1	1	—	—	—	—	257	257
13	27	40	3	10	13	1	13	14	3	1	4	—	—	—	—	1	1	68	657	725
4	25	29	2	8	10	2	3	5	1	3	4	—	—	—	—	2	2	148	814	962
—	7	7	—	4	4	—	4	4	—	3	3	—	—	—	—	—	—	—	278	278
3	15	18	6	7	13	—	12	12	2	10	12	—	1	1	—	1	1	82	892	974
5	26	31	—	7	7	—	1	1	—	5	5	—	—	—	—	—	—	175	1046	1221
2	8	10	1	3	4	1	2	3	—	—	—	—	—	—	—	—	—	69	347	416
5	2	7	2	1	3	—	—	—	—	—	—	—	—	—	—	—	—	99	121	220
5	44	49	2	18	20	2	10	12	5	12	17	—	—	—	—	—	—	112	1292	1404
5	26	31	2	4	6	2	3	5	—	7	7	4	6	10	1	—	1	135	714	849
3	25	28	1	5	6	2	1	3	2	1	3	—	1	1	—	—	—	170	954	1124
—	—	—	1	1	2	—	—	—	—	—	—	—	—	—	—	—	—	1	42	43
44	214	258	18	81	99	9	46	55	17	52	69	4	9	13	1	4	5	1028	7151	8179
7	48	55	8	28	36	6	17	23	4	22	26	—	6	6	—	11	11	116	1290	1406
44	273	317	18	96	114	9	52	61	19	61	80	4	15	19	1	5	6	1039	8365	9404
8	56	64	8	34	42	6	21	27	4	35	39	—	6	6	—	12	12	119	1533	1652

1) Gewöhnliche Wohnungen und Nichtwohnungen zusammen.

2) D. h. Zimmer, Küche oder Vorzimmer.

3) Der IV. Bezirk liegt ganz im Intravillan, der X. ganz im Extravillan.

## Lakók száma oly túlnépes helyiségekben, hol egy-egy

Anzahl der Einwohner in überfüllten Gelassen, wo per Pièce

Kerület — Bezirk	4			5			6			7		
	pinceszében im Keller	egyebütt Sonst.	együtt Zusam.	pinceszében im Keller	egyebütt Sonst.	együtt Zusam.	pinceszében im Keller	egyebütt Sonst.	együtt Zusam.	pinceszében im Keller	egyebütt Sonst.	együtt Zusam.
I. . . . .	—	792	792	40	1202	1242	12	523	535	7	314	321
II. . . . .	—	686	686	—	942	942	6	447	453	—	211	211
III. . . . .	—	754	754	—	782	782	—	424	424	—	295	295
<b>Összes jobbpart — Zus. rechtes Ufer</b>	<b>—</b>	<b>2232</b>	<b>2232</b>	<b>40</b>	<b>2926</b>	<b>2966</b>	<b>18</b>	<b>1394</b>	<b>1412</b>	<b>7</b>	<b>820</b>	<b>827</b>
IV. . . . .	9	213	222	40	450	490	18	218	236	21	148	169
V. . . . .	9	994	1003	38	1279	1317	48	755	803	14	416	430
VI. . . . .	209	3360	3569	338	4020	4358	201	1573	1774	247	837	1084
VII. . . . .	497	4235	4732	561	4625	5186	386	1984	2370	157	996	1153
VIII. . . . .	486	3339	3825	674	4058	4732	355	2089	2444	151	1048	1199
IX. . . . .	345	1759	2104	231	2177	2408	191	787	978	91	330	421
X. . . . .	25	443	468	31	509	540	76	456	532	42	148	190
<b>Összes balpart — Zus. link s Ufer</b>	<b>1530</b>	<b>14343</b>	<b>15923</b>	<b>1913</b>	<b>17118</b>	<b>19031</b>	<b>1275</b>	<b>7862</b>	<b>9137</b>	<b>723</b>	<b>3923</b>	<b>4646</b>
<b>Budapest</b>	<b>1530</b>	<b>16575</b>	<b>18155</b>	<b>1953</b>	<b>20044</b>	<b>21997</b>	<b>1293</b>	<b>9256</b>	<b>10549</b>	<b>730</b>	<b>4743</b>	<b>5473</b>
<b>Részletezés bel- és kültelek szerint. <sup>1)</sup></b>												
I. Beltelek — Intravillan . . . . .	—	478	478	30	807	837	12	360	372	7	230	237
Kültelek — Extravillan . . . . .	—	314	314	10	395	405	—	163	163	—	84	84
II. Beltelek — Intravillan . . . . .	—	668	668	—	922	922	6	436	442	—	211	211
Kültelek — Extravillan . . . . .	—	18	18	—	20	20	—	11	11	—	—	—
III. Beltelek — Intravillan . . . . .	—	754	754	—	747	747	—	400	400	—	243	243
Kültelek — Extravillan . . . . .	—	—	—	—	35	35	—	24	24	—	52	52
<b>Összes jobbpart — Zus. linkes Ufer</b>	<b>—</b>	<b>1900</b>	<b>1900</b>	<b>30</b>	<b>2476</b>	<b>2506</b>	<b>18</b>	<b>1196</b>	<b>1214</b>	<b>7</b>	<b>684</b>	<b>691</b>
Beltelek — Intravillan . . . . .	—	332	332	10	450	460	—	198	198	—	136	136
Kültelek — Extravillan . . . . .	—	—	—	—	—	—	—	—	—	—	—	—
V. Beltelek — Intravillan . . . . .	9	601	610	38	784	822	48	512	560	14	317	331
Kültelek — Extravillan . . . . .	—	393	393	—	495	495	—	243	243	—	99	99
VI A. Beltelek — Intravillan . . . . .	32	1394	1426	79	1559	1638	57	486	543	77	232	309
VI B. Beltelek — Intravillan . . . . .	177	1402	1579	259	1862	2121	144	834	978	170	430	600
Kültelek — Extravillan . . . . .	—	564	564	—	599	599	—	253	253	—	175	175
VII A. Beltelek — Intravillan . . . . .	123	1751	1874	133	1874	2007	86	767	853	28	237	265
VII B. Beltelek — Intravillan . . . . .	252	1806	2058	300	1938	2238	258	912	1170	87	547	634
Kültelek — Extravillan . . . . .	122	678	800	128	813	941	42	305	347	42	212	254
VIII A. Beltelek — Intravillan . . . . .	182	173	355	193	264	457	78	129	207	21	42	63
VIII B. Beltelek — Intravillan . . . . .	135	2051	2186	219	2321	2540	124	1424	1548	63	663	726
VIII C. Beltelek — Intravillan . . . . .	169	1115	1284	262	1473	1735	153	536	689	67	313	410
IX. Beltelek — Intravillan . . . . .	345	1714	2059	231	1900	2131	191	757	948	91	316	407
Kültelek — Extravillan . . . . .	—	45	45	—	277	277	—	30	30	—	14	14
<b>Összes balpart — Zus. rechtes Ufer</b>	<b>1433</b>	<b>12220</b>	<b>13653</b>	<b>1754</b>	<b>14425</b>	<b>16179</b>	<b>1157</b>	<b>6575</b>	<b>7732</b>	<b>639</b>	<b>3275</b>	<b>3914</b>
Beltelek — Intravillan . . . . .	147	2123	2270	159	2693	2852	118	1287	1405	84	648	732
Kültelek — Extravillan . . . . .	—	—	—	—	—	—	—	—	—	—	—	—
<b>Budapest beltelek — Intravillan</b>	<b>1433</b>	<b>14120</b>	<b>15553</b>	<b>1784</b>	<b>16901</b>	<b>18685</b>	<b>1175</b>	<b>7771</b>	<b>8946</b>	<b>646</b>	<b>3959</b>	<b>4605</b>
kültelek — Extravillan . . . . .	147	2455	2602	169	3143	3312	118	1485	1603	84	784	868

1) A negyedik kerület egészben beltelek, X-dik egészben kültelek.

## lakrészbén átlag következő számú ember lakik.

durchschnittlich folgende Anzahl von Personen wohnt.

8			9			10			11—15			16—20			20-on felül über 20			Összesen Zusammen		
pinceszben im Keller	egy. bütt Sonst.	együtt Zusam.	pinceszben im Keller	egyebütt Sonst.	együtt Zusam.	pinceszben im Keller	egyebütt Sonst.	együtt Zusam.	pinceszben im Keller	egyebütt Sonst.	együtt Zusam.	pinceszben im Keller	egyebütt Sonst.	együtt Zusam.	pinceszben im Keller	egyebütt Sonst.	együtt Zusam.	pinceszben im Keller	egyebütt Sonst.	együtt Zusam.
8	156	164	—	81	81	—	40	40	26	111	137	—	—	—	93	3219	3312	—	—	—
—	161	161	—	54	54	—	15	15	—	10	10	—	51	51	6	2599	2605	—	—	—
—	218	218	—	82	82	—	50	50	—	163	163	—	52	52	—	2843	2843	—	—	—
8	<b>535</b>	<b>543</b>	—	<b>217</b>	<b>217</b>	—	<b>105</b>	<b>105</b>	<b>26</b>	<b>284</b>	<b>310</b>	—	<b>103</b>	<b>103</b>	<b>45</b>	<b>8661</b>	<b>8760</b>	—	—	—
—	40	40	—	27	27	—	20	20	—	33	33	—	—	—	88	1149	1237	—	—	—
8	247	255	—	238	238	—	76	76	44	228	272	—	34	34	161	4267	4428	—	—	—
141	496	637	45	162	207	30	187	217	50	118	168	—	59	59	1261	10892	12153	—	—	—
81	394	475	36	113	149	56	60	116	23	96	119	78	130	208	1896	12633	14529	—	—	—
65	638	703	36	248	284	20	116	136	59	196	255	—	—	—	1846	11732	13578	—	—	—
24	222	246	55	73	128	—	132	132	27	101	128	—	17	17	964	5630	6594	—	—	—
40	193	233	54	108	162	50	50	100	46	123	169	—	87	87	364	2463	2827	—	—	—
<b>359</b>	<b>2230</b>	<b>2539</b>	<b>226</b>	<b>969</b>	<b>1195</b>	<b>156</b>	<b>641</b>	<b>797</b>	<b>249</b>	<b>895</b>	<b>1144</b>	<b>78</b>	<b>327</b>	<b>405</b>	<b>6580</b>	<b>48766</b>	<b>55346</b>	—	—	—
<b>367</b>	<b>2765</b>	<b>3132</b>	<b>226</b>	<b>1186</b>	<b>1412</b>	<b>156</b>	<b>746</b>	<b>902</b>	<b>275</b>	<b>1179</b>	<b>1454</b>	<b>78</b>	<b>430</b>	<b>503</b>	<b>6679</b>	<b>57427</b>	<b>64106</b>	—	—	—

Specificirung nach Intra- und Extravillan. <sup>1)</sup>

—	100	100	—	36	36	—	20	20	26	37	63	—	—	—	75	2068	2143	—	—	—	
8	56	64	—	45	45	—	20	20	—	74	74	—	—	—	18	1151	1169	—	—	—	
—	161	161	—	54	54	—	15	15	—	10	10	—	51	51	6	2550	2556	—	—	—	
—	—	—	—	—	—	—	—	—	—	—	—	—	—	—	—	49	49	—	—	—	
—	210	210	—	73	73	—	30	30	—	72	72	—	52	52	—	2581	2581	—	—	—	
—	8	8	—	9	9	—	20	20	—	91	91	—	—	—	23	262	262	—	—	—	
—	471	471	—	163	163	—	65	65	26	119	145	—	103	103	81	7199	7280	—	—	—	
8	64	72	—	54	54	—	40	40	—	165	165	—	—	—	18	1462	1480	—	—	—	
8	170	178	—	166	166	—	10	10	44	120	164	—	17	17	161	2697	2858	—	—	—	
—	77	77	—	72	72	—	66	66	—	108	108	—	17	17	—	1570	1570	—	—	—	
32	178	210	18	72	90	20	30	50	13	35	48	—	—	—	42	4028	4356	—	—	—	
109	230	339	27	90	117	10	121	131	37	12	49	—	—	—	38	5019	5952	—	—	—	
—	88	88	—	—	—	—	36	36	—	71	71	—	59	59	—	1845	1845	—	—	—	
24	120	144	9	50	59	20	10	30	23	12	35	—	16	16	—	4837	5283	—	—	—	
16	208	249	18	36	54	20	30	50	—	84	84	78	114	192	21	1075	5675	6750	—	—	—
16	66	82	9	27	36	16	20	36	—	—	—	—	—	—	—	375	2121	2496	—	—	—
24	16	40	18	9	27	—	—	—	—	—	—	—	—	—	—	516	633	1149	—	—	—
8	448	456	—	185	185	20	60	80	24	126	150	—	—	—	—	593	7278	7871	—	—	—
33	174	207	18	54	72	—	56	56	35	70	105	—	—	—	—	737	3821	4558	—	—	—
24	222	246	55	64	119	—	122	122	27	101	128	—	17	17	964	5245	6209	—	—	—	
—	—	—	—	9	9	—	10	10	—	—	—	—	—	—	—	385	385	—	—	—	
<b>303</b>	<b>1806</b>	<b>2109</b>	<b>163</b>	<b>753</b>	<b>916</b>	<b>90</b>	<b>459</b>	<b>549</b>	<b>203</b>	<b>593</b>	<b>796</b>	<b>78</b>	<b>164</b>	<b>242</b>	<b>21</b>	<b>112</b>	<b>133</b>	<b>5841</b>	<b>40382</b>	<b>46223</b>	
<b>56</b>	<b>424</b>	<b>480</b>	<b>63</b>	<b>216</b>	<b>279</b>	<b>66</b>	<b>182</b>	<b>248</b>	<b>46</b>	<b>302</b>	<b>348</b>	—	<b>163</b>	<b>163</b>	—	<b>346</b>	<b>346</b>	<b>739</b>	<b>8384</b>	<b>9123</b>	
<b>303</b>	<b>2277</b>	<b>2580</b>	<b>163</b>	<b>916</b>	<b>1079</b>	<b>90</b>	<b>524</b>	<b>614</b>	<b>229</b>	<b>712</b>	<b>941</b>	<b>78</b>	<b>267</b>	<b>345</b>	<b>21</b>	<b>134</b>	<b>155</b>	<b>5922</b>	<b>47581</b>	<b>53503</b>	
<b>64</b>	<b>483</b>	<b>552</b>	<b>63</b>	<b>270</b>	<b>333</b>	<b>66</b>	<b>222</b>	<b>288</b>	<b>46</b>	<b>467</b>	<b>513</b>	—	<b>163</b>	<b>163</b>	—	<b>369</b>	<b>369</b>	<b>757</b>	<b>9846</b>	<b>10603</b>	

<sup>1)</sup> Der IV. Bezirk liegt ganz im Intravillan, der X. ganz im Extravillan.

## Tólnépes háztartások tagjainak

Verhältniss der Inwohner überfüllter Haus-

Kerület — Bezirk	Családfő, rokon Familienhaupt, Verwandte			Cseléd Dienstboten			Iparos segéd Gewerbegehilfen		
	férfi Männer	nő Frauen	együtt Zusam.	férfi Männer	nő Frauen	együtt Zusam.	férfi Männer	nő Frauen	együtt Zusam.
I. . . . .	1137	1213	2350	35	55	90	140	13	153
II. . . . .	789	766	1555	48	26	74	66	10	76
III. . . . .	1132	914	2046	19	9	28	28	—	28
<b>Összes jobbpárt — Zus. rechtes Ufer . .</b>	<b>3058</b>	<b>2893</b>	<b>5951</b>	<b>102</b>	<b>90</b>	<b>192</b>	<b>234</b>	<b>23</b>	<b>257</b>
IV. . . . .	327	326	653	55	107	162	112	3	115
V. . . . .	1013	932	1945	31	48	79	135	17	152
VI. . . . .	2862	3225	6087	113	235	348	276	6	282
VII. . . . .	3751	3916	7667	97	308	405	479	26	505
VIII. . . . .	3707	3407	7114	122	167	289	412	7	419
IX. . . . .	1578	1548	3126	73	96	169	296	1	297
X. . . . .	986	929	1915	88	39	127	254	—	254
<b>Összes balpart — Zus. linkes Ufer . .</b>	<b>14224</b>	<b>14283</b>	<b>28507</b>	<b>579</b>	<b>1000</b>	<b>1579</b>	<b>1964</b>	<b>60</b>	<b>2024</b>
<b>Budapest . . . . .</b>	<b>17282</b>	<b>17176</b>	<b>34458</b>	<b>681</b>	<b>1090</b>	<b>1771</b>	<b>2198</b>	<b>83</b>	<b>2281</b>
<b>Részletezés bel- és kültelek szerint. <sup>1)</sup></b>									
I. Beltelek — Intravillan . . . . .	759	793	1552	26	46	72	124	13	137
Kültelek — Extravillan . . . . .	378	420	798	9	9	18	16	—	16
II. Beltelek — Intravillan . . . . .	764	749	1513	48	26	74	66	10	76
Kültelek — Extravillan . . . . .	25	17	42	—	—	—	—	—	—
III. Beltelek — Intravillan . . . . .	1075	874	1949	19	9	28	19	—	19
Kültelek — Extravillan . . . . .	57	40	97	—	—	—	9	—	9
<b>Összes jobbpárt — Zus. rechtes Ufer . .</b>	<b>2598</b>	<b>2416</b>	<b>5014</b>	<b>93</b>	<b>81</b>	<b>174</b>	<b>209</b>	<b>23</b>	<b>232</b>
Beltelek — Intravillan . . . . .	460	477	937	9	9	18	25	—	25
Kültelek — Extravillan . . . . .	713	624	1337	27	40	67	128	12	140
V. Beltelek — Intravillan . . . . .	300	308	608	4	8	12	7	5	12
VI A. Beltelek — Intravillan . . . . .	1071	1240	2311	40	156	196	109	2	111
VI B. Beltelek — Intravillan . . . . .	1345	1530	2875	29	79	108	119	1	120
Kültelek — Extravillan . . . . .	446	455	901	44	—	44	48	3	51
VII A. Beltelek — Intravillan . . . . .	1350	1505	2855	11	158	169	232	18	250
VII B. Beltelek — Intravillan . . . . .	1731	1729	3460	59	129	188	218	8	226
Kültelek — Extravillan . . . . .	670	682	1352	27	21	48	29	—	29
VIII A. Beltelek — Intravillan . . . . .	361	331	692	9	24	33	89	—	89
VIII B. Beltelek — Intravillan . . . . .	2081	1942	4023	68	99	167	156	6	162
VIII C. Beltelek — Intravillan . . . . .	1265	1134	2399	45	44	89	167	1	168
IX Beltelek — Intravillan . . . . .	1513	1485	2998	39	88	127	287	1	288
Kültelek — Extravillan . . . . .	65	63	128	34	8	42	9	—	9
<b>Összes balpart — Zus. linkes Ufer . .</b>	<b>11757</b>	<b>11846</b>	<b>23603</b>	<b>382</b>	<b>924</b>	<b>1306</b>	<b>1617</b>	<b>52</b>	<b>1669</b>
Beltelek — Intravillan . . . . .	2467	2437	4904	197	76	273	347	8	355
Kültelek — Extravillan . . . . .	14355	14262	28617	475	1005	1480	1826	75	1901
<b>Budapest beltelek — Intravillan . . .</b>	<b>2927</b>	<b>2914</b>	<b>5841</b>	<b>206</b>	<b>85</b>	<b>291</b>	<b>372</b>	<b>8</b>	<b>380</b>
kültelek — Extravillan . . . . .									

<sup>1)</sup> A negyedik kerület egészben beltelek, a X-dik egészben kültelek.

Tabelle Nr. 25.

## viszonya a háztartási főhöz.

haltungen zum Haushaltungs-Vorstand.

Albérő Aftermieter			Ágyrajáró Schlafgänger			Egyéb Sonstige			Összesen Zusammen			Ebből 15 éven felüli idegen Hieron über 15-jähr. Fremde		
férfi Männer	nő Frauen	együtt Zusam.	férfi Männer	nő Frauen	együtt Zusam.	férfi Männer	nő Frauen	együtt Zusam.	férfi Männer	nő Frauen	együtt Zusam.	férfi Männer	nő Frauen	együtt Zusam.
185	198	383	135	89	224	127	40	167	1759	1608	3367	477	271	748
233	241	474	108	93	201	69	63	132	1313	1199	2512	333	192	525
195	131	326	270	132	402	29	22	51	1673	1208	2881	432	222	654
<b>613</b>	<b>570</b>	<b>1183</b>	<b>513</b>	<b>314</b>	<b>827</b>	<b>225</b>	<b>125</b>	<b>350</b>	<b>4745</b>	<b>4015</b>	<b>8760</b>	<b>1242</b>	<b>685</b>	<b>1927</b>
115	104	219	63	47	110	18	26	44	690	613	1303	230	107	337
507	378	885	635	334	969	77	7	84	2398	1716	4114	1125	555	1680
1107	970	2077	1224	765	1989	193	174	367	5775	5375	11150	2379	1589	3968
1664	1465	3129	1378	836	2214	157	75	232	7526	6626	14152	2792	1843	4635
1682	1514	3196	1518	893	2411	186	172	358	7627	6160	13787	2517	1574	4091
798	797	1595	746	513	1259	100	62	162	3591	3017	6608	412	256	668
437	456	893	490	186	676	341	26	367	2596	1636	4232	1349	473	1822
<b>6310</b>	<b>5684</b>	<b>11994</b>	<b>6054</b>	<b>3574</b>	<b>9628</b>	<b>1072</b>	<b>542</b>	<b>1614</b>	<b>30203</b>	<b>25143</b>	<b>55346</b>	<b>10804</b>	<b>6397</b>	<b>17201</b>
<b>6923</b>	<b>6254</b>	<b>13177</b>	<b>6567</b>	<b>3938</b>	<b>10455</b>	<b>1297</b>	<b>667</b>	<b>1964</b>	<b>34943</b>	<b>29158</b>	<b>64101</b>	<b>12046</b>	<b>7032</b>	<b>19128</b>
<i>Specificierung nach Intra- und Extravillan. 1)</i>														
115	138	253	86	65	151	16	22	38	1126	1077	2203	272	191	463
70	60	130	49	24	73	111	18	129	633	531	1164	205	80	285
229	238	467	108	93	201	69	63	132	1284	1179	2463	330	191	521
4	3	7	—	—	—	—	—	—	29	20	49	3	1	4
194	131	325	176	67	243	28	22	50	1511	1103	2614	397	203	600
1	—	1	94	65	159	1	—	1	162	105	267	35	19	54
<b>538</b>	<b>507</b>	<b>1045</b>	<b>370</b>	<b>225</b>	<b>595</b>	<b>113</b>	<b>107</b>	<b>220</b>	<b>3921</b>	<b>3359</b>	<b>7280</b>	<b>999</b>	<b>585</b>	<b>1584</b>
<b>75</b>	<b>63</b>	<b>138</b>	<b>143</b>	<b>89</b>	<b>232</b>	<b>112</b>	<b>18</b>	<b>130</b>	<b>824</b>	<b>656</b>	<b>1480</b>	<b>243</b>	<b>100</b>	<b>343</b>
301	250	551	553	278	831	7	4	11	1729	1208	2937	845	413	1258
206	128	334	82	56	138	70	3	73	669	508	1177	280	142	422
427	384	811	404	250	654	41	71	112	2092	2103	4195	893	654	1547
641	563	1204	694	449	1143	139	74	213	2967	2696	5663	1233	824	2057
39	23	62	125	66	192	13	29	42	716	576	1292	253	111	364
486	421	907	590	285	875	15	15	30	2684	2402	5086	1001	570	1571
1001	867	1868	667	471	1138	56	38	94	3732	3242	6974	1505	1051	2556
177	177	354	121	80	201	86	22	108	1110	982	2092	286	222	508
81	129	210	118	68	186	1	—	1	659	552	1211	181	114	295
1011	908	1919	874	563	1437	113	139	252	4303	3657	7960	1251	861	2112
590	477	1067	526	262	788	72	33	105	2665	1951	4616	1085	599	1684
758	758	1516	710	507	1217	48	61	109	3355	2900	6255	314	216	530
40	39	79	36	6	42	52	1	53	236	117	353	98	40	138
<b>5411</b>	<b>4861</b>	<b>10272</b>	<b>5199</b>	<b>3180</b>	<b>8379</b>	<b>510</b>	<b>461</b>	<b>971</b>	<b>24876</b>	<b>21324</b>	<b>46200</b>	<b>8588</b>	<b>5409</b>	<b>13947</b>
<b>899</b>	<b>823</b>	<b>1722</b>	<b>855</b>	<b>394</b>	<b>1249</b>	<b>562</b>	<b>81</b>	<b>643</b>	<b>5827</b>	<b>3819</b>	<b>9146</b>	<b>2266</b>	<b>988</b>	<b>3254</b>
<b>5949</b>	<b>5368</b>	<b>11317</b>	<b>5569</b>	<b>3405</b>	<b>8974</b>	<b>623</b>	<b>568</b>	<b>1191</b>	<b>23797</b>	<b>24683</b>	<b>53480</b>	<b>9537</b>	<b>5994</b>	<b>15531</b>
<b>974</b>	<b>886</b>	<b>1860</b>	<b>998</b>	<b>483</b>	<b>1481</b>	<b>674</b>	<b>99</b>	<b>773</b>	<b>6151</b>	<b>4475</b>	<b>10626</b>	<b>2509</b>	<b>1088</b>	<b>3597</b>

1) Der IV. Bezirk liegt ganz im Intravillan, der X. ganz im Extravillan.

## Túlnépes lakások lakóinak kora.

Inwohner überfüllter Wohnungen nach dem Alter.

Kerület — Bezirk	5 évig bis 5 jährig.	10 évig bis 10 jährig.	20 évig bis 20 jährig.	60 évig bis 60 jährig	60-on felül über 60 jähr.	Össze- sen Zusam- men
I. . . . .	582	522	778	1395	90	3367
II. . . . .	480	359	473	1126	74	2512
III. . . . .	394	520	670	1236	61	2881
<b>Összes jobbpart — Zus. rechtes Ufer . . .</b>	<b>1456</b>	<b>1401</b>	<b>1921</b>	<b>3757</b>	<b>225</b>	<b>8760</b>
IV. . . . .	161	118	311	669	44	1303
V. . . . .	538	396	707	2404	69	4114
VI. . . . .	1628	1209	2449	5562	302	11150
VII. . . . .	1869	1732	3289	6909	353	14152
VIII. . . . .	2088	1509	2578	7315	297	13787
IX. . . . .	1006	831	1249	3350	172	6608
X. . . . .	661	483	702	2325	61	4232
<b>Összes balpart — Zus. linkes Ufer . . . .</b>	<b>7951</b>	<b>6278</b>	<b>11285</b>	<b>28534</b>	<b>1298</b>	<b>55346</b>
<b>Budapest . . . . .</b>	<b>9407</b>	<b>7679</b>	<b>13206</b>	<b>32291</b>	<b>1523</b>	<b>64106</b>
<b>Részletezés bel- és kültelek szerint. <sup>1)</sup></b> <i>Specificirung nach Intra- und Extravillan. <sup>1)</sup></i>						
I. Beltelek — <i>Intravillan</i> . . . . .	379	349	526	882	67	2203
Kültelek — <i>Extravillan</i> . . . . .	203	173	252	513	23	1164
II. Beltelek — <i>Intravillan</i> . . . . .	472	350	464	1104	73	2463
Kültelek — <i>Extravillan</i> . . . . .	8	9	9	22	1	49
III. Beltelek — <i>Intravillan</i> . . . . .	361	483	627	1085	58	2614
Kültelek — <i>Extravillan</i> . . . . .	33	37	43	151	3	267
<b>Összes jobbpart — Zus. rechtes Ufer</b>						
Beltelek — <i>Intravillan</i> . . . . .	<b>1212</b>	<b>1182</b>	<b>1617</b>	<b>3071</b>	<b>198</b>	<b>7280</b>
Kültelek — <i>Extravillan</i> . . . . .	<b>244</b>	<b>219</b>	<b>304</b>	<b>686</b>	<b>27</b>	<b>1480</b>
V. Beltelek — <i>Intravillan</i> . . . . .	377	275	506	1731	48	2937
Kültelek — <i>Extravillan</i> . . . . .	161	121	201	673	21	1177
VI A. Beltelek — <i>Intravillan</i> . . . . .	470	466	1099	1997	163	4195
VI B. Beltelek — <i>Intravillan</i> . . . . .	906	574	1132	2915	136	5663
Kültelek — <i>Extravillan</i> . . . . .	252	169	218	650	3	1292
VII A. Beltelek — <i>Intravillan</i> . . . . .	669	536	1374	2347	160	5086
VII B. Beltelek — <i>Intravillan</i> . . . . .	838	895	1497	3590	154	6974
Kültelek — <i>Extravillan</i> . . . . .	362	301	418	972	39	2092
VIII A. Beltelek — <i>Intravillan</i> . . . . .	154	109	281	630	37	1211
VIII B. Beltelek — <i>Intravillan</i> . . . . .	1229	799	1558	4205	169	7960
VIII C. Beltelek — <i>Intravillan</i> . . . . .	705	601	739	2480	91	4616
IX. Beltelek — <i>Intravillan</i> . . . . .	952	797	1212	3126	168	6255
Kültelek — <i>Extravillan</i> . . . . .	54	34	37	224	4	353
<b>Összes balpart — Zus. linkes Ufer</b>						
Beltelek — <i>Intravillan</i> . . . . .	<b>6461</b>	<b>5170</b>	<b>9709</b>	<b>28690</b>	<b>1170</b>	<b>46200</b>
Kültelek — <i>Extravillan</i> . . . . .	<b>1490</b>	<b>1108</b>	<b>1576</b>	<b>4844</b>	<b>128</b>	<b>9146</b>
<b>Budapest beltelek — <i>Intravillan</i> . . . .</b>	<b>7673</b>	<b>6352</b>	<b>11326</b>	<b>26761</b>	<b>1368</b>	<b>53480</b>
kültelek — <i>Extravillan</i> . . . . .	<b>1734</b>	<b>1327</b>	<b>1880</b>	<b>5530</b>	<b>155</b>	<b>10626</b>

<sup>1)</sup> A negyedik kerület egészben beltelek, a X-dik egészben kültelek.

<sup>1)</sup> Der IV. Bezirk liegt ganz im Intravillan, der X. ganz im Extravillan.

## Budapest székes főváros statisztikai hivatalának kiadványai.

Irta (ill. szerkesztette) Kőrösi József igazgató. — Grill Károly bizománya. Budapest.

### A) »Közlemények.«

- I. Az 1870-dik évi pesti népszámlálás eredményei. 3722 tábla, 8 folio kötetben.
- II. Az 1857. évi népszámlálás eredményei. 1077 tábla, 2 folio kötetben. (Feldolgoztatott 1870-ben.)  
Ezen két munka, mely a népszámlálás legrészletesebb eredményeit, még pedig városrészenként tartalmazza, csak 12 példányban van (autografailag) sokszorosítva, melyek hatóságok közt kiosztattak.
- III. Előleges jelentés az 1870-dik évi január 1-én történt pesti népszámlálásról. Négy grafikus rajzzal. Pest 1871. Ára 40 kr.
- IV. Pest szabad királyi város az 1870. évben. A népszámlálás és népleírás eredményei. 10 grafikus rajzzal. Pest 1871. Ára 3 frt 50 kr.
- V. Az 1870-dik és 1871-diki pesti építkezések. Pest 1872. Ára 70 kr.
- VI. Jövedelmi adótanulmányok az 1870-diki évről. 1873. Ára 1 frt 50 kr.
- VII. Pestvárosi statisztikai évkönyv. I. évfolyam. Pest, 1873. Ára 3 frt 50 kr.
- VIII. Az 1872-dik évi pesti építkezések. Budapest, 1873. Ára 70 kr.
- IX. A pestvárosi elemi népiskolák az 1871/72. és 1872/73. tanévekben. Nyolcz köre rajzolt táblával. 1875. Ára 2 frt 50 kr.
- X. Pestvárosi adótanulmányok az 1871. és 1872. évi jövedelmi és házbéradóról. Ára 80 kr.
- XI. Pestváros halandósága 1872—1873-ban és annak okai Egy grafikus tábl. 1876. Ára 2 frt 50 kr.
- XII. Az 1873. és 1874. évi budapesti építkezések. 1875. Ára 70 kr.
- XIII. Adótanulmányok az 1873. és 1874. évekről. I. Jövedelmi adó. II. Házbéradó. 1877. Ára 80 kr.
- XIV. Budapest főváros halandósága 1874. és 1875-ben és annak okai. 1877. Ára 2 frt.
- XV. Budapest főváros 1881. évben. A népszámlálás és népleírás eredményei. I. füzet, 2 grafikai táblával. 1881.; ára 2 frt 25 kr. — II. füzet, 7 grafikai táblával. 1882; ára 3 frt 50 kr. III. füzet, 1883; ára 3 frt 50 kr.
- XVI. Budapest főváros elemi népiskolái az 1873/74., 1874/75., 1875/76. és 1876/77. iskolai években. 1883. Ára 1 frt 50 kr.
- XVII. Budapest főváros elemi népiskolái az 1877/78., 1878/79., 1879/80. és 1880/81-diki iskolai években. 1880. Ára 1 frt 50 kr.
- XVIII. Budapest főváros halandósága az 1876—1881. években és annak okai. 1885. Ára 3 frt 50 kr.
- XIX. Hevenyragályok betegedési statisztikája 1881—1891. és vizsgálatok az időjárás befolyásáról. Budapest, 1894. Ára 2 frt.
- XX. Az 1875—1884. évi budapesti építkezések. 1886. Ára 70 kr.
- XXI. Az 1886. évi július hó 1-én tartott népösszeírás eredményei. 1887. Ára 70 kr.
- XXII. Budapest főváros halandósága az 1882—1885-diki években. 1888. Ára 1 frt 80 kr.
- XXIII. Budapest főváros közoktatásügyi statisztikája az 1881/2., 1882/3., 1883/4. és 1884/5. iskolai években. 1889. Ára 1 frt 50 kr.
- XXIV. Budapest főváros közoktatásügyi statisztikája az 1885/6., 1886/7., 1887/8. és 1888/9. iskolai években. 1890. Ára 2 frt.
- XXV. Budapest fővárosa az 1891. évben. A népszámlálás és népleírás eredményei. I. kötet, 7 táblával. 1894. Ára 2 frt 50 kr.

## B) Időszaki kiadványok.

**Budapest főváros statisztikai hivatalának heti kimutatásai.** Tartalmaz adatokat: születésekről, halálozásokról, közkórházi betegedésekről, hevenyragályos kórok eseteiről, gabnatózsdéről, kereskedelemről (11 árucikk) és marhavásárról, 1873—1893. I—XXI. évf. (26—1095. szám.) Ára egy-egy évfolyamnak 3 frt.

**Statisztikai Havi Füzetek.** Kiadja a főváros statisztikai hivatal. Tárgyalja a halálozások, születések, esketések, délkelet-európai városok népesedési mozgalmát, légtüneti észleletek, vasúti és gőzhajói, magán- és szárazforgalom, közraktárak és elevátorok forgalma, gabnakereskedelem és árak, pénzintézetek, személyforgalom, zálogházi forgalom, adópénztári forgalom, vezetékvíz-fogyasztás, Duna vizállása, városi fürdők forgalma, ingyen uszodák, távirdái forgalom, piaci árak és készlet, lóvásárok, helyi személyforgalom, czéggjegyzések, tőzsdei árjegyzék, nyilvános könyvtárak látogatottsága, építkezési engedélyek, budapesti önkéntes mentő-egyesület működése és a fővárosi idegenforgalom *h a v o n k é n t i a d a t a i t*; azon felül közöl évenként mintegy 20—30 fővárosi érdekű nagyobb statisztikai cikket. 1873—93. I—XXI. évfolyam (1—247. szám.) Ára egy-egy évfolyamnak 4 frt.

**Bulletin hebdomadaire de statistique internationale.** (Nemzetközi heti kimutatás. L. a Nemzetközi statisztika alatt.)

## C) Nemzetközi statisztika.

**Statistique internationale des grandes villes.**

I. Section. Mouvement de la population. Tome I. Budapest. Paris, Berlin. 1876. Ára 10 frank.

II. » Statistique de finances. Tome I. Budapest, Paris, Berlin. 1877. Ára 12 frank.

**Bulletin annuel des finances des grandes villes.** I—X. évfolyam 1877—1886. Ára egy-egy évfolyamnak 2 frank; az V. és X. évfolyam (öt évi összesítéssel) 3 frank.

**Bulletin hebdomadaire de statistique internationale.** Tartalma: Délkeleti Európa több városának népesedési mozgalmát. I—XVI. évfolyam. 1878—93. (1—835. sz.) Ára évenként 4 frank.

**Tableaux internationaux des recensements de 1880—81.** — Ville de Budapest. Recensement du 1-er janvier 1881. (Annexe á l'ouvrage du recensement.) Berlin 1882.

## D) Egyéb kiadványok.

A fővárosi kereskedelem emelésére kiküldött bizottság tárgyalásai. I. rész. Ára 1 frt 20 kr.

Plan du dépouillement du recensement de la ville de Budapest. 1881. Ára 1 frank.

Katalogus a hivatal munkálatairól. Az 1881-ben Velenczében tartott nemzetközi földrajzi kongresszus számára, magyar, francia és olasz nyelven szerkesztve. Berlin 1881. Puttkammer & Mühlbrecht.

Magyarázó katalogus a fővárosi statisztikai hivatal által az 1885-diki országos kiállításon kiállított tárgyakhoz, magyar, német és francia nyelven szerkesztve. Budapest, Berlin. 1885.

## Külön lenyomatban megjelent:

Pestváros lakosságának népesedési mozgalmát. (Az Évkönyv I. folyamából.) Ára 1 frt.

Pestváros pénzügye. (Az Évkönyv I. folyamából.) Ára 1 frt 40 kr.

Adalékok az árak történetéhez. (Az Évkönyvből.) Ára 1 frt 40 kr.

Az 1872/73-diki kolerajárvány. (A XI. számú Közleményből.) 1 grafikus rajzzal. Ára 50 kr.

A gyermekhalandóság Budapesten 1874—75-ben (A XIV. számú Közleményből.) Ára 40 kr.

A fővárosi ipar állapota az 1881. év végével. (A »Statiszt. Havi Füzetek« 129. számából.) Ára 50 kr.

Az 1881-diki fővárosi népszámlálás előkészítése, keresztülvitele és feldolgozása (a XV. számú Közlemény III. füzetéből).

A fővárosi születési statisztika ujjaalakítása. (A Statiszt. Havi Füzetek 198. és 200. számából.) Ára 40 kr.

A budapesti zsúfolt lakások állapota. (A Statisztikai Havi Füzetek 238. és 239. számából.) Budapest 1893.



Budapest székes főváros statisztikai hivatalának közleményei. XV.

## Budapest fővárosa az 1881-dik évben.

A népleírás és népszámlálás eredményei.

Irta: **Körösi József**,  
a fővárosi statisztikai hivatal igazgatója.

### I. kötet.

2 grafikai táblával. Budapest 1881. Ára 2 frt 25 kr.

**Tartalma:** A főváros növekedése. — Kerületek és azok népessége. — Az épületek. — A lak-  
alkalmatosságok (lakások). — A lakviszonyok általában. — A háztartások összetétele. — Külön ház-  
tartások és szállók. — A túlnépes helyiségek.

### II. kötet.

2 grafikai táblával. Budapest 1882. Ára 3 frt 50 kr.

**Tartalma:** A népszám és annak elemei. — A nem. — A lakosság származása. — Illetőség. —  
Kor. — Vallás. — Nemzetiség. — Beszélt nyelvek. — A főváros magyarosodása. — Műveltségi fok. —  
Családi állapot. — Házassági viszonyok. — Szellemi és testi fogyatkozások.

### III. kötet.

Budapest 1883. Ára 3 frt 50 kr.

**Tartalma:** Áttekintés a főváros kereseti forrásai fölött. — A foglalkozásoknak városrészek  
szerinti elterjedése. — A nők foglalkozása. — Foglalkozási viszony. — Foglalkozás és kor. — Foglal-  
kozás és származás (szülőhely). — Összefüggés foglalkozás és nemzetiség közt. — Összefüggés foglal-  
kozás és hitfelekezet közt. — Foglalkozás és műveltség. — Összefüggés a férfiak foglalkozása és azok  
nősülése közt. — A mellékkeresetek. — Egyes kereseti ágak összefoglaló leírása. — Függelék. —  
Tárgymutató.

## Projet d'un recensement du monde.

Étude de Statistique Internationale.

Par: **Joseph Körösi.**

Paris 1881.

Prix 2 francs.

### S O M M A I R E.

*Chapitre I.* Les Congrès de Statistique et l'incomparabilité des statistiques nationales.

*Chapitre II.* Revue critique des décisions des Congrès, relatives aux recensements.

*Chapitre III.* Questions démographiques relevées par les recensements dans les pays de l'Europe  
et aux États-Unis d'Amérique.

*Chapitre IV.* Etat actuel des dépouillements dans tous les pays de l'Europe et aux États-Unis  
d'Amérique.

*Chapitre V.* Projet d'un cadre international pour le recensement du monde civilisé.