

425

BUDAPEST FŐVÁROS STATISZTIKAI HIVATALÁNAK
KÖZLEMÉNYEI.

XXII.

BUDAPEST FŐVÁROS
HALANDÓSÁGA

AZ 1882–1885-DIKI ÉVEKBEN


ÉS ANNAK OKAI.

M. ACADEMIA
KÖNYVTÁRA

IRTA

KÖRÖSI JÓZSEF,

a fővárosi statisztikai hivatal igazgatója, a Magyar Tudományos Akadémia levelező tagja, az Institut International
de Statistique tagja stb.



BUDAPEST, 1888.

GRILL KÁROLY UDVARI KÖNYVKERESKEDÉSE.

Ára 1 frt 80 kr.

PESTVÁROS HALANDÓSÁGA 1872. ÉS 1873-BAN ÉS ANNAK OKAI.

(A fővárosi statisztikai hivatal közleményeinek XI. száma.)

IRTA

KÖRÖSI JÓZSEF,

a statisztikai hivatal igazgatója.

Egy grafikus táblával.

BUDAPEST, 1876.

Ára 2 frt 50 kr.

Tartalom.

A) Az összhalandóság. — Első fejezet: Az összhalandóság nagysága és mérve. — A halálesetek abszolút száma. — A halandósági koefficiens. — Ennek pontos megállapítása lehetetlen. — Nagy jelentőség, melyet daczára ennek, városunk nagy halandósági koefficiensének tulajdonítanunk kell. — Kedvezőtlen közegészségügyi viszonyokról tesz tanúságot. — Erősíti ezen feltevést 42 idegen várossal való összehasonlítás. — Ugyanczt bizonyítja a halálesetek számának összehasonlítása a születések számával. — Ugyanczt az átlagos élettartam kiszámítása. — Az egyes kerületek halandósága. — Mily kort szoktak átlag az egyes kerületekben elérni: legmagasabbat a Bel- és Lipótvárosban. — A nagy halandóság fészke alighanem a József- és Ferenczváros. — Évszakok szerinti halandóság. — Legnagyobb halandóság a nyári hónapokban. — **Második fejezet: Az erőszakos és ismeretlen halál-okok.** — A Dunába fulltak. — Az elégettek. — Az elgázoltak. — A lezuhantak. — Az öngyilkosok. — Egyéb erőszakos halál-okok. — Az ismeretlen halál-okok.

B) A természetes halál-okok. — Harmadik fejezet: A természetes halállal kimúltak neme és kora. — A természetes halál-okok folytán elhaltak átlag mily kort értek el. — Összehasonlítás 21 nagyváros halottjainak átlagkorával. — A nők korábban haltak el. — Erre allig van példa má: nagy városban. — Egyes korszályok halandósága évszakok szerint. — **Negyedik fejezet: Vallás.** — Minden vallásnál több férfi halott. — Az egyes vallások átlagos élettartama. — **Ötödik fejezet: A természetes halál-okok.** — A természetes halál-okoknak kilenc csoportban való áttekintése. — Azoknak fellépése a város egyes kerületeiben. — Összefüggésük az évszakokkal. — Föllépésük az élet egyes szakáiban. — Kiszámítása azon életkornak, melyben átlag halált szoktak okozni. — A tüdőgümő, tüdőlob, cholera, typhus, béluhurut, himlő és aggaszály fellépése évszakok és élettartam szerint. — **Hatodik fejezet: A vagyonság befolyása a halandóságra.** — A statisztika e kérdésre kellően még nem felelt. — A Pesten alkalmazott módszer előnyöl. — Különbség a gazdagok és szegények élettartama közt. — A nőnem ellenállási ereje a gazdagoknál és szegényeknél. — A halál-okok föllépése a különböző vagyonsági osztályokban. — A ragályos betegségek a szegényebb osztályokat inkább látogatják. — **Hetedik fejezet: Az elhaltak volt foglalkozása és annak befolyása az élettartamra.** — **Nyolczodik fejezet: Az elhaltak volt foglalkozása és annak befolyása a halál-okra.** — Tüdőgümő, tüdőlob, cholera, typhus, himlő és aggaszály mennyiben függ a foglalkozástól. — Halál-okok a nagyobb erőifejtéssel járó foglalk. zásoknál. — Ugyancz az ülve, állva, szabadon és zárt helyiségekben üzött foglalkozásoknál. — **Kilenczedik fejezet: Az orvosi segély nélkül elhaltak.** — **Tizedik fejezet: A gyermekek halandósága.** — Pest városának nagy gyermekhalandósága. — Összehasonlítás külföldi városokkal. — Mely városrészekben hal el a legtöbb gyermek? — A csecsemők halandósága. — Mily befolyást gyakorolnak a lakviszonyok és a vagyonsági állapot? — A gyermekhalalozásokat okozó betegségek. — A veleszületett gyengeség. — **Tizenegyedik fejezet: A lakviszonyok és azok befolyása az élet tartamára és a halál okára.** — A túlnépes lakásokban tapasztalt nagy halandóság. — Átlagos élettartam a ritkábban és sűrűbben lakott lakásokban. — A ragályos betegségek leginkább a zsúfolt lakásokban terjedtek el. — A pinczelakásokban élők rövid élettartama. — Ragályos betegségek terjedése a pinczelakásokban. — **Tizenkettedik fejezet: A halva- és koraszülöttek.** — **Tizenharmadik fejezet: Az 1872–73-ik évi cholerajárvány.** — Zárzó. — **Függelék: I. A budapesti halandósági statisztika szervezete. — II. A halandósági koefficiensnek különösen nagyvárosokban jelentőségéről.** — Betűrendes tárgymutató.

M. ACADÉMIA
KÖNYVTÁRA

BUDAPEST FŐVÁROS HALANDÓSÁGA

AZ 1882—1885-DIKI ÉVEKBEN


ÉS ANNAK OKAI.

BUDAPEST FŐVÁROS STATISZTIKAI HIVATALÁNAK
KÖZLEMÉNYEI.
XXII.

BUDAPEST FŐVÁROS
HALANDÓSÁGA

AZ 1882–1885-DIKI ÉVEKBEN

ÉS ANNAK OKAI.



BUDAPEST, 1888.

GRILL KÁROLY UDVARI KÖNYVKERESKEDÉSE.

BUDAPEST FŐVÁROS

HALANDÓSÁGA

Stat
0.
395

AZ 1882–1885-DIKI ÉVEKBEN

ÉS ANNAK OKAI.

IRTA

KÖRÖSI JÓZSEF,

a fővárosi statisztikai hivatal igazgatója, a Magyar Tudományos Akadémia levelező tagja, az Institut International de Statistique tagja stb.



BUDAPEST, 1888.

GRILL KÁROLY UDVARI KÖNYVKERESKEDÉSE.

M. ACADEMIA
KÖNYVTÁRA

ELŐSZÓ.

Ezennel átadjuk a közönségnek Közleményeinknek a főváros halandósági viszonyait tanulmányozó negyedik kötetét. Eredetileg ezen viszonyok ismertetésének minden második évben akartunk egy kötetet szentelni és így jelent meg az 1872—73. és az 1874—75-iki évek halandósági statisztikája. *) A testvérvárosok egyesítése által beállt munkaszaporítás ezen tervnek keresztül vitelét lehetetlenné tette és így az első két kötet után csakis hat év múlva léphettünk elő egy újabb kötettel, mely az 1876—81. évi halandósági viszonyokat tárgyalta. **) Jelenleg sem vagyunk azon helyzetben, hogy eredeti tervünk szerint haladhassunk és midőn így meg kellett barátkoznunk azon eszmével, hogy halandósági állapotaink behatóbb ismertetését csak hosszabb időszakokban közölhessük — az évenkénti általános áttekintést úgy is rendesen közölvén Havi Füzetek során, ***) — czélszerűnek látszott a kiadás határidejének tekintetében bizonyos rendet betartani. Utolsó közleményünkben csakis szükségből karoltunk fel egy hat évi ciklust. De, ha már csakis hosszabb időközökben léphetünk a közönség elé, czélszerűbbnek látszik egy öt évi ciklust választani és pedig olyformán, hogy az a fél és egész évtizedekkel összeessék. Ezt elérendők, ezennel közzéteszszük az 1882—85-ik időszakban foglalt négy évi észleléseket, minek következtében azon helyzetben leszünk, hogy a legközelebbi kiadványunkat az 1886—90-iki öt évi időszakról szerkeszthessük és így ezentúl minden ötödik évben léphessünk egy külön kötettel a közönség elé.

A hivatalnak és igazgatójának sokféle elfoglaltsága azon helyzetbe hozott, hogy azon elvről, miszerint száraz adatokkal egymagukban sohasem, hanem mindig csak magyarázó és összehasonlító szöveg

*) Lásd Közleményeink XI. és XIV. számát.

**) L. Közleményeink XVIII. számát.

***) Statisztikai Havi Füzetek, jelenleg XVI. évfolyamban.

kapcsán lépünk az olvasó elé, ez alkalommal — fájdalom — le kellett mondanunk. A jelen kötetben tisztán csak statisztikai adatokat nyújtunk. Tudjuk, hogy ez által e munkának használhatósága csorbát szenved; azonban elvégre mégis csak oly alakban adjuk át ezen munkát, melyben a legtöbb statisztikai forrásmunkát kiadni szokásos. Feltett szándékunk különben, a legközelebbi öt évi halandósági munkában, magyarázó szövegünket mindkét időszakra, tehát majdnem egy évtizedre kiterjeszteni.

A magyarázó szöveg elmaradása okozza, hogy több oly tábla is kimaradt, mely a szövegben tartalmazott fejtegetések magyarázatául szolgált.

Tartalmában és rendszerében ezen munka egészen az előbbi munkák berendezését követi. A mi változás történt, az nagyobbára bővítő javítás, miután több helyütt oly újabb szempontokat vezettünk be, melyek a szóban forgó kérdések helyesebb megítélésére kívánatosak. Ime ezen újítások felsorolása:

Kor. Tábláinkban a korviszonyok legkisebb részletezésének rendszerint az egyes korév volt tekinthető; a gyermekhalandósági táblázatoknál azonban nagyobb részletezésbe is mehettünk át, az első koréven belül a 0—1 és 1—3 hónapos korban levő gyermekeknek külön kimutatása által. Ezen irányban az 1883. évvel azon bővitést hoztuk be, hogy úgy az általános mint a gyermekhalandósági tábláknál az első korévet 12 hónapra, a második korévet pedig négy évnegyed szerint részleteztük. Ezen részletesebb alapon van kimutatva: a hitfelekezet (13. sz. tábla), a halálozás hónapja 19—21 sz. tábla), a törvényesség (53. sz. tábla), az ápolási mód vitalitási befolyása (58—61. sz. tábla), az áponczok halandósága (62—65 sz. tábla).

A 35. számú tábla, mely a korviszonyokat vagyoni fokok szerint kimutatja, egyuttal az egyes vagyoni fokok átlagkorának megállapítására is szolgált. Az alapszámok jelenleg is közölvék; az átlagkor számítását azonban, hogy az minél nagyobb időszakra kiterjedjen, csakis a legközelebbi öt évi észlelések hozzájárulása után fogjuk eszközölni.

Vagyonosság. A vagyonosság befolyását tárgyaló fejezetben az utolsó, 1876-tól 1881-ig terjedő kiadványunkban, kivételesen bevettük vala az 1882-ik év észleléseit is; ez magyarázza, hogy ezen fejezetnek egyes tábláinál jelenleg az 1882. év adatai hiányoznak.

Ezen fejezetben azon javítás történt, hogy a feldolgozásra oly kellemetlenül befolyó, ismeretlen vagyonságú halottak kerületenként is részleteztettek. (35. sz. t.)

A 4. és 42. sz. táblán, mely a vagyonság befolyását egyes fontosabb halál-okokra tárgyalja, a kor tekintetében csakis a 0—5 éves kor volt az 1882-ik évig, egészében külön választva; jelenleg ezen gyermekkorosztály egyes korévek szerint van részletezve.

Lakviszonyok. A pinczelakóknál előforduló halál-okok tárgyalásánál a vagyonsági fok eddigelé figyelembe nem vétetett; jelenleg azonban külön kimutatjuk, hány tartozott e pinczelakók közül a szegények, hány az inségesek osztályához. (36—39. sz. t.)

Az 50. sz. tábláról, mely az átlagkor kiszámítására is szolgál, ugyanazon megjegyzés áll, mint a 35. sz. tábláról.

Orvosi segély. Az orvosi segély nélkül elhaltak kimutatásainál, tekintettel azon körülményre, hogy az életük első napjaiban, legtöbbnyire gyengeség és fejletlenség következtében halálnak szánt gyermekeknél, nem a szegénygyógyítás elégtelenségének számítható be, ha a szegény szülők orvost nem hívnak, czélszerűnek találtuk, az 1883. évtől fogva az életük első hetében orvosi segély nélkül elhalt gyermekeket a többiek tömegétől külön választani. (44—46. sz. t.)

Foglalkozás. Az egyes foglalkozásokban elért átlagos kor az utolsó kiadványunkban csak 25 foglalkozási ág után volt megállapítható. Az azóta hozzájárult négy évi észlelés további tiz foglalkozási ágat emelt azon számhatáron túl, melyen alul átlagkor számítástól tartózkodni akarunk. Így jutottunk azon helyzetbe, hogy jelenleg az átlagkort 35 foglalkozási ágról kiszámíthattuk. (51. sz. t.) Szintugy annak vizsgálatánál, mily befolyással van a foglalkozás a halál-okra, 60 kereseti ág helyett 70-et karolhattunk föl. Itt még azon fontos bővítés is foglalt helyet, hogy tekintettel azon nagy befolyásra, melyet a foglalkozáson kívül még a kor is gyakorol a halál módjára, minden egyes foglalkozásnál különválasztottuk a 30 évig, a 30—50 évig és az 50 évnél magasabb korban meghalt egyéneket. (52. sz. t.)

Gyermekhalandóság. Az előbbi fejezetekben felsorolt számos bővítésekkel szemben a gyermekhalandóság feldolgozásánál egy megszorítást engedtünk meg magunknak, a mennyiben ugyanis tökéletesen mellőztük azon vizsgálatokat, melyek a szülők korának befolyását a gyermekek élettartamára és halál-okára tárgyalják. Ezen észlelések összeállítása

rendkívül fáradságos munkával járt, miértis már az utolsó kiadványunkban kijelentettük, hogy ezen vizsgálatainkat az ott közölt adatokkal befejezetteknek tekintjük.

Ellenben még e fejezetben is bővítés történt a csecsemők korának nagyobb részletezésében (53. sz. t.; l. fönt); érezhetően bővültek továbbá az ápolási mód befolyását tárgyaló 59—61. számú táblák, a hol t. i. az 1883-dik évtől fogva a csecsemők kora szintén a fönt említett behatóbb részletezés szerint dolgoztatott föl. Azonfelül ezen adatok nemcsak az egész városról, hanem minden egyes kerületről kimutatvák. Technikai javításnak tekinthető továbbá, hogy azon gyermekek, kikről nem tudni, vajjon anyatejjel vagy mesterségesen tápláltattak, valamint azok, kikről nem tudni, vajjon otthon vagy házon kívül ápoltattak, az 1883. évtől fogva szintén külön ki vannak mutatva. Végül az áponczok halálozását tárgyaló 62—65. sz. táblákon a csecsemők kora, szintén a fent említett behatóbb részletezés szerint van kimutatva.

Valamint a megelőző kiadványban, ugy a jelenben is az anyag feldolgozása, valamint a táblák szerkesztése Bulla János ur, a hivatal szaksegédjének érdeme.

Budapest, 1888. évi július hó 14-én.

Tartalomjegyzék.

	Oldal
Előszó	V
A) Összhalandóság.	
1. sz. tábla. A főváros halandóságának áttekintése az 1868—1885. évekről	3
2—5. » » Napi halandóság 1882—1885.	4
6. » » Hőmérsékleti viszonyok 1882—1885.	8
7. » » Kerületek halandósága, hónapok és évszakok szerint 1882—1883.	10
8. » » Kerületek halandósága, hónapok és évszakok szerint 1884—1885.	14
9—12. » » Halottak kora, korévek szerint 1882—1885.	17
13. » » Halandóság hitfelekezetek szerint 1882—1885.	22
B) Erőszakos halálesetek.	
14. sz. tábla. Öngyilkosok kora	31
15. » » Az öngyilkosság módja	31
16. » » Az öngyilkosok foglalkozása	32
17. » » Balesetek és gyilkosságok	34
C) Természetes halálesetek korstatisztikája.	
18—21. sz. tábla. Korviszonyok, a halálozás hónapja szerint 1882—85.	36
D) Halál-ok.	
22. sz. tábla. Természetes halál-okok részletes felsorolása, 1882—1885.	54
23. » » Halál-okok eloszlása az egyes hónapokra 1882—1883.	60
24. » » Halál-okok eloszlása az egyes hónapokra 1884—1885.	66
25—28. » » Halál-okok kerületenként, 1882—1885.	72
29—32. » » Halál-okok korszerinti kimutatása 1882—1885.	80
33. » » Kimutatás az 1882—1885. évi himlőhalottakról	88
E) A vagyonosság befolyása a halandóságra.	
34. sz. tábla. Az elhaltak vagyonossági állapota, kerületek szerint	91
35. » » Az elhaltak kora, vagyonossági fok szerint	93
36—39. » » Vagyonosság befolyása a halál-okokra, a pinzelakások megkülön- böztetésével	94
40. » » Vagyonosság befolyása a fertőző betegségek föllépésére	102
41—42. » » Vagyonosság befolyása a halál-okokra a gyermekkorban	103
48. » » Orvosi segély nélkül elhaltak, tekintettel a gyermekkorra 1882.	107
44—46. » » Orvosi segély nélkül elhaltak, tekintettel a vagyonosságra 1883—1885.	108

F) A lakviszonyok befolyása a halandóságra.

47. sz. tábla.	Fertőző kórok föllépése pinczelakásokban, 1883—1885.	117
48. » »	Fertőző kórok föllépése pinczelakásokban, a gyermekkor megkülönböztetésével, 1882—1885.	118
49. » »	Fertőző kórok föllépése pinczelakásokban, a gyermekkor megkülönböztetésével, a lakás sűrűsége szerint, 1882—1885.	120
50. » »	Elhaltak kora a lakás fekvése és laksűrűség szerint	122

G) A foglalkozás befolyása a halandóságra.

51. sz. tábla.	Átlagos halálkor 35 foglalkozásról	125
52. » »	70 foglalkozási ág befolyása a halál-okra, 1882—1885.	126

H) Gyermekhalandóság.

53. sz. tábla.	Törvényes és törvénytelen gyermekek halandósága, kerület, kor és halál-ok szerint	138
54—57. » »	Gyermekhalandóság vagyonság szerint, tekintettel a korra és a törvényességre	143
58—61. » »	Ápolási mód befolyása a gyermekhalandóságra, kerület, kor és halál-ok szerint	147
62—65. » »	Áponczok halandósága, kor, halál-ok és törvényesség szerint	154
66—69. » »	Gyermekek halál-okai, tekintettel a korra	158

I) A holtanszülöttek és elvetélések.

70. sz. tábla.	Hónapok szerint, 1882—1885.	165
71. » »	Hitfelekezet szerint, 1882—1885.	166
72. » »	Törvényesség szerint, 1882—1885.	167
73. » »	Vagyonság szerint, 1882—1885.	168

A. ÖSSZHALANDÓSÁG.

Gesammtsterblichkeit.

1. sz. tábla. A főváros halandóságának áttekintése az 1868—1885. évekről.
Tabelle Nr. 1. Uebersicht der Sterblichkeit in den Jahren 1868—1885.
- 2—5. » Napi halandóság 1882—1885.
Tabelle Nr. 2—5. Tägliche Sterblichkeit, 1882—1885.
6. » Hőmérsékleti viszonyok 1882—1885.
Tabelle Nr. 6. Temperaturverhältnisse, 1882—1885.
7. » Kerületek halandósága, hónapok és évszakok szerint 1882—1883.
Tabelle Nr. 7. Sterblichkeit in den Bezirken, nach Monaten und Jahreszeiten 1882—1883.
8. » Kerületek halandósága, hónapok és évszakok szerint 1884—1885.
Tabelle Nr. 8. Sterblichkeit in den Bezirken, nach Monaten und Jahreszeiten 1884—1885.
- 9—12. » Halottak kora, korévek szerint 1882—1885.
Tabelle Nr. 9—12. Alter der Verstorbenen, nach Altersjahren 1882—1885.
13. » Halandóság hitfelekezeti szerint 1882—1885.
Tabelle Nr. 13. Sterblichkeit nach Confessionen, 1882—1885.

1. sz. tábla.

Tabelle Nr. 1.

A főváros halandóságának áttekintése az 1868—1885. évekről.

Uebersicht der Sterblichkeit in den Jahren 1868—1885.

Év — Jahr	Lakosság Bevölkerung			Halálosetek Todesfälle			Halandósági koefficiens Mortalitäts-Coefficient nach je Tausend	
	polgári ¹⁾ Civil	katonai ²⁾ Militär	összesen zusammen	polgári Civil	katonai Militär	összesen zusammen	a polgári der Civil-	az összes der Gesamt-
							lakosság ezre után Bevölkerung	
Pest:								
1868	191998	9873	201871	7384	?	?	38.5	?
1869	197650	9873	207523	7616	?	?	38.5	?
1870	202587	9873	212460	8652	?	?	42.7	?
Átlag — Durchschnitt							39.9	?
1871	206807	9873	216680	9433	?	?	45.6	?
1872	211022	9873	220895	9474	?	?	44.9	?
1873	215243	9873	225116	11208	?	?	52.1	?
Budapest:								
1874	286399	9873	296272	12869	?	?	44.9	?
1875	289938	9873	299811	12026	?	?	41.5	?
Átlag — Durchschnitt							45.5	?
1876	293479	9873	303352	12294	?	?	41.9	?
1877	303416	13954	317370	12502	142	12644	41.2	39.8
1878	319740	13954	333694	12664	210	12874	39.6	38.6
1879	336064	13954	350018	12027	112	12139	35.8	34.7
1880	352388	13954	366342	12173	139	12312	34.6	33.6
Átlag — Durchschnitt							38.4	?
1881	365221	10216	375437	12936	119	13055	35.4	34.8
1882	374560	10216	384776	12760	105	12865	34.1	33.4
1883	383899	10216	394115	12209	91	12300	31.8	31.2
1884	393238	10216	403454	12650	101	12751	32.2	31.8
1885	402577	10216	412893	12579	80	12659	31.2	30.7
Átlag — Durchschnitt							32.9	32.3
12 évi átlag Budapestről 12 jähriger Durchschnitt							36.5	

¹⁾ A népszám 1870-ben, 1876-ban, 1881-ben és 1886-ban népszámlálások által állapítottatott meg, míg a közbeeső évek népszáma az utolsó két számlálás közt mutatkozó különbségnek aránya és az év közepére számított felosztása utján nyertett. Az 1868. és 1869-iki népszám ugyanazon módon állt elő az 1857. és 1870-iki népszámlálás nyújtotta adatoknak egybevetéséből.

Die Zahl der Bevölkerung wurde in den Jahren 1870, 1876, 1881 und 1886 durch Volkszählungen ermittelt, während sie für die dazwischen liegenden Jahre im Verhältnisse der Differenz der zwei letzten Zählungen, u. z. für die Mitte des Jahres berechnet wurde. Die Volkszahl der Jahre 1868 und 1869 ergab sich auf dieselbe Weise aus den Ergebnissen der Volkszählungen von 1857 und 1870.

²⁾ A katonaság száma csakis a népszámlálások éveiben kivágható, tekintettel azon körülményre, hogy annak létszáma nagyobb ingadozásoknak kitéve nincsen, a legközelebbi népszámlálás évéig változatlanul megtartott, kivételével az 1868. és 1869. éveknek, melyekre nézve az 1870. évi népszámlálás eredményét fogadtuk el. E mellett még fölmentendő, hogy 1870-ről csakis Pest városának katonai néposzágát ismerjük, Budára és Ó-Budára vonatkozólag azonban ez iránt az illető országos kimutatásokból felvilágosítás nem nyarható, miért is a főváros egyösszetésből (1873) a legközelebbi népszámlálást (1876) az illető rovatban csakis a pesti számot vezetjük tovább.

Nachdem die Zahl der Militärs nur in den Jahren der Volkszählung ermittelt werden konnte, wurde dieselbe mit Rücksicht auf den Umstand, dass dieselbe keinen bedeutenden Schwankungen unterliegt, bis zum Jahre der nächsten Volkszählung stets unverändert beibehalten; eine Ausnahme erfolgte in den Jahren 1868 und 1869, für welche die Resultate der Zählung von 1870 angenommen wurden. Hierbei ist zu bemerken, dass wir für das Zählungsjahr 1870 nur die Militär-Bevölkerung der Stadt Pest kennen, in Bezug auf Ofen und Alt-Ofen jedoch die betreffenden Landes-Auszüge diesbezüglich keinen Hinweis bieten, weshalb wir von der Vereinigung der Hauptstadt (1873) bis zur nächsten Volkszählung (1876) in der betreffenden Rubrik nur die für Pest constatirte gewesene Ziffer vortragen konnten.

Nap Tag	Január			Február			Márczius			Április			Május			Junius		
	férő m.	nő w.	egy. zus.	férő m.	nő w.	egy. zus.	férő m.	nő w.	egy. zus.	férő m.	nő w.	egy. zus.	férő m.	nő w.	egy. zus.	férő m.	nő w.	egy. zus.
1	23	21	44	25	26	51	25	19	44	25	14	39	31	14	45	16	13	29
2	25	15	40	27	16	43	27	25	52	22	19	41	27	10	37	18	24	42
3	21	21	42	30	18	48	19	19	38	15	29	44	28	21	49	12	15	27
4	25	21	46	23	25	48	23	19	42	26	21	47	19	14	33	25	18	43
5	21	18	39	23	28	51	28	17	45	27	18	45	20	17	37	32	15	47
6	26	22	48	20	20	40	15	21	36	31	20	51	23	20	43	27	21	48
7	19	19	38	28	27	55	30	18	48	15	23	38	18	16	34	16	19	35
8	19	26	45	22	21	43	26	19	45	29	22	51	23	16	39	28	23	51
9	25	19	44	20	23	43	22	23	45	20	18	38	17	10	27	21	22	43
10	22	15	37	17	23	40	31	29	60	26	18	44	19	18	37	10	23	33
11	20	14	34	20	29	49	24	17	41	31	14	45	24	13	37	23	11	34
12	19	15	34	32	20	52	31	17	48	28	21	49	19	7	26	20	27	47
13	20	21	41	33	20	53	22	12	34	21	10	31	24	12	36	15	27	42
14	22	24	46	23	23	46	24	19	43	19	27	46	30	14	44	21	9	30
15	24	14	38	24	28	52	34	16	50	27	25	52	22	21	43	23	19	42
16	33	25	58	32	15	47	15	20	35	14	22	36	22	11	33	21	19	40
17	20	9	29	28	31	59	26	22	48	26	12	38	15	15	30	26	23	49
18	29	24	53	24	20	44	25	24	49	21	23	44	19	16	35	17	16	33
19	18	12	30	21	27	48	28	16	44	16	9	25	36	16	52	19	25	44
20	19	25	44	28	16	44	24	20	44	14	11	25	35	20	55	16	13	29
21	35	17	52	19	20	39	28	16	44	21	16	37	19	19	38	19	19	38
22	14	22	36	32	20	52	25	13	38	20	19	39	11	14	25	18	17	35
23	19	19	38	26	21	47	27	15	42	23	25	48	27	16	43	23	15	38
24	13	19	32	30	26	56	17	26	43	23	13	36	17	16	33	23	27	50
25	19	29	48	22	19	41	19	16	35	18	15	33	19	27	46	13	11	24
26	29	13	42	20	22	42	31	18	49	22	18	40	18	14	32	19	10	29
27	35	23	58	29	26	55	19	14	33	21	26	47	18	19	37	10	22	32
28	19	16	35	26	16	42	23	17	40	25	24	49	26	25	51	25	11	36
29	24	24	48	.	.	.	19	26	45	24	17	41	20	14	34	14	18	32
30	22	20	42	.	.	.	25	21	46	21	13	34	24	24	48	20	16	36
31	15	21	36	.	.	.	23	20	43	.	.	.	33	17	50	.	.	.
	694	603	1297	704	626	1330	755	594	1349	671	562	1233	703	506	1209	590	548	1138
Nap Tag	Julius			Augusztus			Szeptember			Október			November			Deczember		
	férő m.	nő w.	egy. zus.	férő m.	nő w.	egy. zus.	férő m.	nő w.	egy. zus.	férő m.	nő w.	egy. zus.	férő m.	nő w.	egy. zus.	férő m.	nő w.	egy. zus.
1	24	15	39	22	20	42	15	24	39	14	7	21	14	11	25	17	8	25
2	9	12	21	21	15	36	14	19	33	8	15	23	11	16	27	18	11	29
3	16	12	28	16	16	32	9	15	24	19	15	34	17	11	28	14	11	25
4	20	12	32	25	21	46	8	12	20	14	9	23	16	14	30	17	8	25
5	17	19	36	12	18	30	19	12	31	13	13	26	13	11	24	12	20	32
6	22	17	39	13	8	21	19	11	30	9	10	19	18	11	29	15	12	27
7	19	14	33	19	17	36	15	15	30	16	15	31	11	11	22	17	16	33
8	28	13	41	20	16	36	16	15	31	16	11	27	17	12	29	20	15	35
9	24	15	39	18	13	31	20	9	29	12	11	23	14	10	24	17	17	34
10	24	23	47	11	11	22	13	12	25	12	12	24	16	14	30	11	15	26
11	15	20	35	21	14	35	6	12	18	13	16	29	10	8	18	12	13	25
12	29	16	45	23	9	32	9	16	25	9	15	24	14	15	29	14	6	20
13	14	18	32	20	12	32	13	7	20	14	18	32	23	14	37	15	11	26
14	15	12	27	27	13	40	23	13	36	15	6	21	14	19	33	9	12	21
15	22	21	43	21	12	33	6	12	18	10	9	19	8	11	19	19	12	31
16	20	19	39	18	15	33	11	16	27	23	10	33	10	10	20	13	11	24
17	21	17	38	16	14	30	12	9	21	19	14	33	19	15	34	13	11	24
18	25	21	46	23	7	30	17	14	31	11	13	24	14	11	25	17	12	29
19	25	15	40	17	10	27	14	8	22	4	16	20	12	11	23	9	18	27
20	28	17	45	16	12	28	18	12	30	15	9	24	9	16	25	8	12	20
21	17	14	31	14	9	23	18	10	28	9	11	20	12	9	21	9	9	18
22	19	17	36	20	14	34	12	12	24	18	7	25	18	14	32	9	8	17
23	24	18	42	21	18	39	10	12	22	10	9	19	18	22	40	15	13	28
24	16	17	33	8	16	24	17	12	29	16	11	27	14	12	26	15	15	30
25	21	20	41	12	10	22	15	13	28	11	13	24	14	20	34	16	14	30
26	24	21	45	18	17	35	19	12	31	12	10	22	17	11	28	12	11	23
27	15	11	26	20	15	35	13	9	22	9	13	22	15	7	22	12	15	27
28	21	11	32	22	7	29	10	14	24	17	14	31	14	13	27	22	17	39
29	21	16	37	22	21	43	15	5	20	12	13	25	15	11	26	23	13	36
30	10	14	24	14	14	28	9	9	18	10	10	20	8	11	19	19	17	36
31	23	18	41	13	19	32	.	.	.	11	7	18	.	.	.	12	11	23
	628	505	1133	563	433	996	415	371	786	401	362	763	425	381	800	451	394	845

Nap Tag	Jannár			Február			Márczius			Április			Május			Junius		
	férfi m.	nő w.	egy. zus.	férfi m.	nő w.	egy. zus.	férfi m.	nő w.	egy. zus.	férfi m.	nő w.	egy. zus.	férfi m.	nő w.	egy. zus.	férfi m.	nő w.	egy. zus.
1	19	13	32	13	19	32	18	13	31	22	18	40	18	14	32	29	14	43
2	14	14	28	20	16	36	17	18	35	18	23	41	29	15	44	21	18	39
3	18	10	28	21	14	35	24	15	39	17	15	32	22	20	42	20	15	35
4	21	12	33	23	9	32	13	19	32	24	17	41	31	20	51	22	18	40
5	18	20	38	19	16	35	17	24	41	17	13	30	27	12	39	23	19	42
6	15	11	26	17	14	31	17	16	33	23	16	39	23	16	39	20	16	36
7	17	18	35	20	13	33	18	12	30	23	19	42	27	12	39	21	18	39
8	18	10	28	21	11	32	19	13	32	19	19	38	25	11	36	15	16	31
9	16	17	33	23	12	35	22	14	36	16	17	33	31	26	57	17	19	36
10	21	11	32	21	12	33	18	12	30	24	21	45	30	19	49	22	16	38
11	10	10	20	15	23	38	19	14	33	29	20	49	20	17	37	29	10	39
12	22	17	39	20	18	38	27	12	39	23	13	36	26	19	45	24	20	44
13	16	18	34	15	12	27	26	17	43	24	27	51	14	14	28	22	20	42
14	23	15	38	14	17	31	17	14	31	24	27	51	19	20	39	14	26	40
15	15	14	29	24	22	46	19	13	32	23	11	34	26	10	36	21	18	39
16	11	17	28	16	18	34	10	13	23	17	12	29	20	20	40	24	17	41
17	15	17	32	31	15	46	24	16	40	25	19	44	17	19	36	18	19	37
18	27	12	39	18	14	32	36	24	60	22	20	42	15	17	32	23	15	38
19	17	23	40	19	10	29	26	17	43	26	14	40	20	22	42	23	19	42
20	16	9	25	15	12	27	15	19	34	25	18	43	26	17	43	24	17	41
21	16	21	37	13	17	30	17	15	32	31	17	48	25	13	38	19	22	41
22	20	14	34	28	14	42	22	15	37	20	18	38	19	16	35	26	26	52
23	20	13	33	20	24	44	18	11	29	26	22	48	25	15	40	13	18	31
24	19	12	31	30	5	35	29	12	41	26	15	41	23	17	40	21	17	38
25	26	11	37	27	19	46	27	12	39	32	17	49	17	11	28	21	18	39
26	19	21	40	22	14	36	22	19	41	22	18	40	11	11	22	21	21	42
27	15	21	36	17	13	30	19	22	41	22	30	52	15	9	24	28	12	40
28	14	22	36	17	15	32	21	16	37	32	15	47	13	8	21	19	15	34
29	19	12	31	.	.	.	24	15	39	24	16	40	17	17	34	19	17	36
30	13	19	32	.	.	.	18	12	30	27	17	44	14	15	29	13	17	30
31	23	19	42	.	.	.	19	5	24	.	.	.	13	18	31	.	.	.
	553	473	1026	550	418	977	638	469	1107	70	544	1247	658	490	1148	632	533	1165
Nap Tag	Július			Augusztus			Szeptember			Október			November			Deczember		
	férfi m.	nő w.	egy. zus.	férfi m.	nő w.	egy. zus.	férfi m.	nő w.	egy. zus.	férfi m.	nő w.	egy. zus.	férfi m.	nő w.	egy. zus.	férfi m.	nő w.	egy. zus.
1	33	25	58	25	19	44	19	16	35	21	16	37	15	9	24	14	10	24
2	25	20	45	14	25	39	18	15	33	14	11	25	13	10	23	14	12	26
3	30	19	49	11	13	24	20	11	31	16	17	33	14	15	29	5	16	21
4	20	29	49	24	6	30	14	15	29	12	8	20	17	13	30	12	7	19
5	26	24	50	9	21	30	16	9	25	12	21	33	12	12	24	16	9	25
6	26	19	45	22	22	44	17	17	34	10	12	22	15	11	26	13	11	24
7	27	18	45	29	13	42	11	18	29	15	17	32	7	12	19	15	11	26
8	20	21	41	29	15	44	12	17	29	7	12	19	19	7	26	12	10	22
9	26	23	49	15	13	28	20	16	36	14	7	21	14	14	28	15	8	23
10	27	24	51	27	17	44	15	16	31	15	11	26	8	8	16	17	12	29
11	29	27	56	20	13	33	15	20	35	18	9	27	17	10	27	17	16	33
12	29	18	47	11	10	21	12	13	25	15	6	21	13	10	23	15	19	34
13	24	14	38	23	9	32	15	13	28	15	6	21	16	11	27	19	13	32
14	32	30	62	20	20	40	12	19	31	16	11	27	10	10	20	18	14	32
15	27	15	42	13	21	34	12	11	23	11	9	20	15	10	25	16	17	33
16	23	18	41	12	15	27	10	15	25	17	15	32	11	12	23	19	15	34
17	14	15	29	25	20	45	19	13	32	17	9	26	12	15	27	9	12	21
18	23	13	36	19	21	40	17	9	26	6	9	15	15	14	29	11	13	24
19	15	21	36	18	13	31	20	17	37	17	17	34	13	12	25	25	18	43
20	21	24	45	24	12	36	12	13	25	12	13	25	11	10	21	12	4	16
21	28	25	53	12	14	26	17	14	31	15	11	26	10	14	24	19	14	33
22	9	21	30	20	14	34	11	12	23	17	25	42	15	13	28	16	15	31
23	13	14	27	12	10	22	13	8	21	19	11	30	15	8	23	22	10	32
24	26	17	43	25	9	34	19	11	30	12	10	22	16	14	30	23	15	38
25	25	9	34	8	16	24	21	4	25	14	9	23	10	14	24	21	15	36
26	18	15	33	12	9	21	12	13	25	10	6	16	10	14	24	13	10	23
27	19	15	34	18	12	30	13	15	28	12	21	33	15	13	28	19	12	31
28	21	18	39	18	11	29	14	14	28	15	14	29	10	16	26	13	14	27
29	10	12	22	20	15	35	14	11	25	19	8	27	12	9	21	17	18	35
30	21	17	38	19	15	34	19	14	33	12	16	28	14	11	25	18	10	28
31	16	18	34	13	14	27	.	.	.	10	8	18	.	.	17	10	27	.
	703	598	1301	567	457	1024	459	409	868	435	375	810	394	351	745	492	390	882

Nap Tag	Január			Február			Márczius			Április			Május			Junius		
	férfi m.	nő w.	egy. zus.	férfi m.	nő w.	egy. zus.	férfi m.	nő w.	egy. zus.	férfi m.	nő w.	egy. zus.	férfi m.	nő w.	egy. zus.	férfi m.	nő w.	egy. zus.
1	19	21	40	13	14	27	19	21	40	18	17	35	20	27	47	30	30	60
2	12	14	26	14	15	29	18	13	31	26	15	41	35	35	70	26	21	47
3	24	17	41	18	15	33	22	9	31	24	15	39	17	23	40	23	19	42
4	16	11	27	20	7	27	21	21	42	27	19	46	26	22	48	21	28	49
5	14	9	23	16	20	36	20	14	34	19	12	31	25	16	41	24	19	43
6	26	22	48	13	18	31	19	17	36	22	19	41	20	25	45	21	16	37
7	24	14	38	14	22	36	20	11	31	25	25	50	21	19	40	22	27	49
8	28	21	49	24	10	34	15	15	30	29	12	41	32	10	42	28	28	56
9	11	16	27	16	17	33	19	28	47	27	23	50	22	24	46	29	30	59
10	14	14	28	15	12	27	22	18	40	25	21	46	36	26	62	30	15	45
11	19	16	35	16	20	36	22	20	42	21	14	35	32	16	48	16	21	37
12	17	12	29	23	13	36	25	17	42	27	26	53	24	27	51	24	20	44
13	15	20	35	23	22	45	31	25	56	25	16	41	28	20	48	31	23	54
14	15	9	24	7	12	19	21	15	36	20	24	44	27	20	47	23	16	39
15	16	17	33	19	9	28	24	15	39	38	18	56	33	19	52	21	15	36
16	13	16	29	13	17	30	14	17	31	20	17	37	19	19	38	25	13	38
17	14	17	31	20	14	34	18	13	31	25	20	45	19	23	42	20	6	26
18	23	11	34	19	12	31	28	17	45	24	17	41	20	19	39	33	21	54
19	19	15	34	27	16	43	28	15	43	21	25	46	23	31	54	20	16	36
20	22	16	38	23	17	40	24	16	40	19	12	31	30	25	55	25	15	40
21	16	20	36	15	12	27	20	14	34	18	12	30	21	28	49	31	25	56
22	17	14	31	18	10	28	16	19	35	25	19	44	24	20	44	20	20	40
23	21	13	34	18	18	36	20	13	33	26	29	55	18	23	41	25	12	37
24	18	14	32	19	16	35	15	16	31	26	16	42	24	16	40	25	19	44
25	20	19	39	23	12	35	16	15	31	23	23	46	27	24	51	29	23	52
26	17	8	25	22	19	41	20	15	35	16	22	38	19	20	39	13	21	34
27	15	16	31	25	21	46	15	18	33	37	18	55	25	17	42	24	17	41
28	23	15	38	20	13	33	27	30	57	31	24	55	19	16	35	25	10	35
29	13	21	34	16	14	30	33	27	60	18	18	36	25	17	42	16	15	31
30	15	15	30	.	.	.	27	11	38	26	21	47	22	27	49	15	20	35
31	13	21	34	.	.	.	24	24	48	.	.	25	17	42
	549	484	1033	529	437	966	663	539	1202	728	569	1297	758	671	1429	715	581	1296
Nap Tag	Julius			Augusztus			Szeptember			Október			November			Deczember		
	férfi m.	nő w.	egy. zus.	férfi m.	nő w.	egy. zus.	férfi m.	nő w.	egy. zus.	férfi m.	nő w.	egy. zus.	férfi m.	nő w.	egy. zus.	férfi m.	nő w.	egy. zus.
1	21	18	39	24	19	43	17	18	35	18	17	35	9	11	20	19	12	31
2	17	15	32	17	19	36	14	15	29	14	14	28	11	17	28	16	17	33
3	23	19	42	12	16	28	19	11	30	14	10	24	12	5	17	19	13	32
4	21	19	40	18	15	33	13	11	24	14	12	26	9	10	19	17	11	28
5	25	16	41	15	18	33	14	16	30	16	13	29	14	12	26	16	14	30
6	13	20	33	19	16	35	8	21	29	15	10	25	15	11	26	15	15	30
7	21	13	34	23	19	42	13	14	27	17	18	35	15	19	34	14	18	32
8	23	13	36	16	19	35	13	13	26	17	12	29	16	20	36	18	15	33
9	14	13	27	22	14	36	21	22	43	16	15	31	16	12	28	17	18	35
10	19	13	32	16	11	27	12	15	27	13	9	22	13	15	28	19	16	35
11	17	15	32	22	14	36	12	11	23	19	6	25	14	7	21	14	11	25
12	19	19	38	16	22	38	17	10	27	14	8	22	6	8	14	13	20	33
13	15	18	33	23	18	41	12	13	25	14	10	24	9	10	19	9	9	18
14	15	22	37	20	17	37	15	18	33	14	14	28	19	8	27	11	16	27
15	17	15	32	16	13	29	11	13	24	13	14	27	19	12	31	11	8	19
16	27	26	53	12	15	27	9	13	22	11	6	17	18	12	30	20	17	37
17	23	20	43	18	9	27	9	12	21	10	11	21	14	7	21	19	13	32
18	33	14	47	20	17	37	11	10	21	12	9	21	10	16	26	22	15	37
19	24	18	42	13	20	33	8	10	18	13	8	21	13	13	26	22	13	35
20	20	25	45	20	20	40	10	19	29	12	13	25	17	11	28	19	13	32
21	24	13	37	18	15	33	9	15	24	17	15	32	19	16	35	15	23	38
22	14	12	26	15	13	28	20	7	27	14	15	29	15	12	27	19	16	35
23	17	18	35	9	6	15	17	15	32	10	7	17	18	16	34	17	15	32
24	20	15	35	16	16	32	8	10	18	19	14	33	12	7	19	16	13	29
25	23	16	39	9	15	24	10	11	21	17	13	30	20	18	38	11	12	23
26	20	26	46	10	14	24	16	13	29	15	15	30	15	14	29	26	26	52
27	20	19	39	15	13	28	13	12	25	12	16	28	22	13	35	16	7	23
28	16	15	31	12	15	27	15	14	29	12	8	20	17	18	35	29	14	43
29	21	11	32	12	11	23	11	6	17	18	19	37	15	12	27	13	11	24
30	15	15	30	16	14	30	20	8	28	11	8	19	17	9	26	15	26	41
31	21	15	36	11	10	21	.	.	.	12	16	28	.	.	20	11	31	.
	618	526	1144	505	473	978	397	396	793	443	375	818	489	371	810	527	458	985

Nap Tag	Január			Február			Márczius			Április			Május			Junius		
	férfi m.	nő w.	egy. zus.	férfi m.	nő w.	egy. zus.	férfi m.	nő w.	egy. zus.	férfi m.	nő w.	egy. zus.	férfi m.	nő w.	egy. zus.	férfi m.	nő w.	egy. zus.
1	21	19	40	17	17	34	16	15	31	23	23	46	26	23	49	19	12	31
2	17	14	31	23	22	45	23	21	44	15	23	38	17	20	37	12	16	28
3	13	9	22	21	16	37	22	13	35	19	10	29	10	10	20	23	19	42
4	20	10	30	13	16	29	24	11	35	23	13	36	20	15	35	21	18	39
5	23	13	36	24	12	36	14	16	30	31	16	47	18	20	38	22	9	31
6	22	11	33	13	17	30	22	24	46	25	15	40	20	20	40	23	18	41
7	17	21	38	21	12	33	23	16	39	20	19	39	16	19	35	19	15	34
8	11	13	24	26	8	34	15	14	29	20	19	39	27	21	48	20	14	34
9	20	24	44	12	17	29	25	15	40	16	18	34	14	17	31	15	23	38
10	19	18	37	26	17	43	24	17	41	28	20	48	19	13	32	16	19	35
11	14	15	29	29	12	41	29	20	49	18	16	34	27	15	42	16	19	35
12	21	18	39	15	18	33	20	20	40	29	18	47	33	20	53	18	12	30
13	19	12	31	16	11	27	26	15	41	21	10	31	20	17	37	16	16	32
14	21	19	40	18	14	32	15	20	35	13	15	28	20	11	31	23	15	38
15	15	18	33	19	21	40	11	19	30	28	12	40	23	17	40	17	17	34
16	20	19	39	28	14	42	16	18	34	24	13	37	21	14	35	22	19	41
17	15	13	28	24	19	43	17	18	35	22	21	43	17	19	36	21	15	36
18	16	14	30	29	23	52	20	18	38	15	18	33	26	19	45	16	22	38
19	19	22	41	15	25	40	20	14	34	26	18	44	27	29	56	25	13	38
20	16	22	38	18	17	35	19	18	37	24	18	42	19	11	30	20	16	36
21	23	12	35	26	17	43	15	23	38	19	20	39	27	12	39	15	13	28
22	24	10	34	18	10	28	15	20	35	19	16	35	24	21	45	14	17	31
23	17	11	28	26	12	38	20	18	38	20	14	34	27	19	46	23	21	44
24	13	20	33	20	18	38	26	15	41	16	19	35	11	21	32	16	15	31
25	17	16	33	18	19	37	16	17	33	24	10	34	23	12	35	30	19	49
26	25	21	46	19	17	36	26	20	46	23	8	31	22	19	41	33	19	52
27	20	25	45	16	11	27	20	21	41	25	16	41	24	12	36	21	14	35
28	23	16	39	21	11	32	19	22	41	23	19	42	19	16	35	24	13	37
29	20	15	35	.	.	.	16	15	31	18	16	34	27	13	40	20	20	40
30	14	17	31	.	.	.	25	11	36	14	16	30	16	12	28	25	11	36
31	15	10	25	.	.	.	28	18	46	.	.	.	22	17	39	.	.	.
	570	497	1067	571	443	1014	627	542	1169	641	489	1130	662	524	1186	605	489	1094
Nap Tag	Julius			Augusztus			Szeptember			Október			November			Deczember		
	férfi m.	nő w.	egy. zus.	férfi m.	nő w.	egy. zus.	férfi m.	nő w.	egy. zus.	férfi m.	nő w.	egy. zus.	férfi m.	nő w.	egy. zus.	férfi m.	nő w.	egy. zus.
1	18	16	34	27	16	43	15	24	39	15	8	23	18	21	39	16	19	35
2	18	16	34	24	11	35	14	17	31	16	13	29	12	13	25	15	14	29
3	27	17	44	24	11	35	12	14	26	18	8	26	19	10	29	13	11	24
4	13	14	27	17	19	36	17	16	33	12	14	26	14	10	24	18	11	29
5	16	23	39	12	16	28	17	8	25	16	7	23	21	12	33	20	19	39
6	16	16	32	16	14	30	20	11	31	18	12	30	20	20	40	16	15	31
7	23	17	40	19	13	32	15	10	25	16	12	28	23	13	36	17	19	36
8	21	17	38	21	19	40	20	13	33	15	13	28	14	20	34	15	16	31
9	30	20	50	15	22	37	9	10	19	16	15	31	15	12	27	19	14	33
10	20	18	38	14	11	25	13	16	29	9	12	21	19	8	27	12	7	19
11	20	18	38	22	12	34	17	16	33	13	21	34	18	16	34	19	16	35
12	26	15	41	23	25	48	15	16	31	19	17	36	15	13	28	25	14	39
13	23	19	42	16	13	29	24	15	39	11	8	19	18	12	30	20	22	42
14	18	13	31	21	15	36	17	15	32	16	15	31	19	12	31	24	17	41
15	24	16	40	15	14	29	20	11	31	12	13	25	17	16	33	23	16	39
16	26	8	34	17	15	32	17	11	28	18	16	34	18	18	36	24	25	49
17	24	20	44	23	18	41	17	10	27	11	12	23	13	13	26	15	12	27
18	19	16	35	22	12	34	15	16	31	12	15	27	17	14	31	17	15	32
19	21	16	37	13	15	28	17	11	28	16	11	27	17	13	30	19	20	39
20	31	19	50	21	13	34	19	16	35	11	18	29	12	23	35	19	19	38
21	25	18	43	18	19	37	14	5	19	16	17	33	13	13	26	28	19	47
22	27	16	43	22	23	45	7	11	18	15	15	30	21	14	35	26	15	41
23	18	16	34	18	19	37	14	12	26	11	17	28	20	19	39	19	24	43
24	12	12	24	15	17	32	12	12	24	14	9	23	18	20	38	21	17	38
25	20	23	43	17	11	28	16	8	24	21	6	27	16	12	28	21	22	43
26	22	19	41	22	10	32	10	11	21	16	17	33	25	17	42	17	15	32
27	20	16	36	13	8	21	13	14	27	13	15	28	17	20	37	16	24	40
28	20	17	37	10	11	21	13	18	31	13	15	28	23	14	37	18	15	33
29	25	9	34	12	15	27	13	9	22	24	12	36	25	14	39	24	13	37
30	24	13	37	16	16	32	12	17	29	13	19	32	17	10	27	15	16	31
31	19	21	40	13	9	22	.	.	.	12	7	19	.	.	21	15	15	36
	666	514	1180	558	462	1020	454	393	847	458	409	867	534	442	976	592	516	1108

Átnézetes egybeállítása a hőmérsékleti viszonyoknak 1882—1885. évekről.

(A központi meteorológiai intézet följegyzései alapján. — Celsius fokokban.)

Übersichtliche Zusammenstellung der Temperaturverhältnisse während der Jahre 1882—1885.
(Auf Grund der Aufzeichnungen des k. ung. Meteorologischen Central-Institutes. — Celsiusgrade.)

H ó n a p Monat	Havi átlag Monat. Durchschnitt.	Napok száma — Zahl der Tage										Fok — Grade	
		— 15-től — 10 ^o -ig Von — 15 bis — 10 ^o	— 10-től — 5 ^o -ig Von — 10 bis — 5 ^o	— 5-től — 0 ^o -ig Von — 5 bis 0 ^o	0-től + 5 ^o -ig Von 0 bis + 5 ^o	+ 5-től + 10 ^o -ig Von + 5 bis + 10 ^o	+ 10-től + 15 ^o -ig Von + 10 bis + 15 ^o	+ 15-től + 20 ^o -ig Von + 15 bis + 20 ^o	+ 20-től + 25 ^o -ig Von + 20 bis + 25 ^o	+ 25-től + 30 ^o -ig Von + 25 bis + 30 ^o			
Január	1882	0.4	.	.	16	15	1.6
	1883	—1.9	1	8	11	11	1.8
	1884	0.8	.	2	8	15	5	1.6
	1885	—1.5	.	.	23	8	2.4
Átlag — Durchschnitt	0.9	1	11	58	49	5	
Február	1882	1.6	.	1	10	11	6	3.5
	1883	1.1	.	.	10	16	2	2.5
	1884	2.1	.	.	6	17	6	2.8
	1885	1.9	.	.	7	17	4	2.6
Átlag — Durchschnitt	1.7	.	1	33	61	18	
Márczius	1882	9.9	.	.	.	16	15	4.2
	1883	0.9	.	1	11	14	5	2.5
	1884	6.1	.	.	.	12	16	3	3.6
	1885	6.4	.	.	.	14	11	6	3.6
Átlag — Durchschnitt	5.8	.	1	11	40	48	24	
Április	1882	11.3	.	.	.	5	5	15	5	.	.	.	3.4
	1883	8.7	.	.	.	2	19	9	3.0
	1884	9.7	.	.	.	1	15	14	3.1
	1885	13.5	6	12	10	2	.	.	4.4
Átlag — Durchschnitt	10.8	.	.	.	8	45	50	15	2	.	.	.	
Május	1882	16.1	5	8	11	7	.	.	3.3
	1883	15.8	2	11	13	5	.	.	3.2
	1884	16.9	10	16	5	.	.	3.8
	1885	14.2	3	14	12	2	.	.	3.2
Átlag — Durchschnitt	15.8	10	43	52	19	.	.	.	
Junius	1882	17.7	4	21	5	.	.	3.7
	1883	19.6	2	10	18	.	.	3.2
	1884	17.1	7	17	6	.	.	3.0
	1885	21.3	3	8	9	10	.	4.0
Átlag — Durchschnitt	18.9	16	56	38	10	.	
Julius	1882	21.7	12	13	6	.	3.7
	1883	21.1	13	15	3	.	3.6
	1884	21.8	9	16	6	.	4.1
	1885	21.5	1	12	12	6	.	3.0
Átlag — Durchschnitt	21.5	1	46	56	21	.	
Augustus	1882	18.0	21	7	3	.	2.9
	1883	19.8	16	15	.	.	4.0
	1884	19.0	4	15	10	2	.	3.7
	1885	18.9	1	18	12	.	.	4.1
Átlag — Durchschnitt	18.9	5	70	44	5	.	

D. u. 2 órai hőmérsék
eltérése a napi átlagtól
Abweichung der Tempe-
ratur der zweiten Nach-
mittagsstunde von dem
täglichen Mittel

6. sz. tábla. (Vége.)

Tabelle Nr. 6. (Schluss.)

H ó n a p Monat		Havi átlag Monatl. Durchschnitt.	— 15-től — 10 ^o -ig Von — 15 bis — 10 ^o	— 10-től — 5 ^o -ig Von — 10 bis — 5 ^o	— 5-től — 0 ^o -ig Von — 5 bis 0 ^o	0-tól + 5 ^o -ig Von 0 bis + 5 ^o	+ 5-től + 10 ^o -ig Von + 5 bis + 10 ^o	+ 10-től + 15 ^o -ig Von + 10 bis + 15 ^o	+ 15-től + 20 ^o -ig Von + 15 bis + 20 ^o	+ 20-től + 25 ^o -ig Von + 20 bis + 25 ^o	+ 25-től + 30 ^o -ig Von + 25 bis + 30 ^o	D. u. 2 órai hőmérsék eltérése a napi átlagtól Abweichung der Tempe- ratur der zweiten Nach- mittagsstunde von dem täglichen Mittel
		Napok száma — Zahl der Tage										Fok — Grade
Szeptember	1882	16.4	9	19	2	.	3.2
	1883	15.6	14	14	2	.	2.9
	1884	16.2	8	20	2	.	4.5
	1885	16.9	8	17	5	.	4.2
	Átlag — Durchschnitt	16.3	39	70	11	.	.
Október	1882	10.8	10	21	.	.	.	2.7
	1883	10.6	13	18	.	.	.	2.9
	1884	9.4	17	13	1	.	.	2.8
	1885	10.7	.	.	.	2	9	16	4	.	.	3.1
	Átlag — Durchschnitt	10.4	.	.	.	2	49	68	5	.	.	.
November	1882	5.2	.	.	.	14	11	5	.	.	.	1.1
	1883	3.9	.	.	2	19	9	1.7
	1884	1.6	.	2	3	11	9	1.8
	1885	5.8	.	.	1	11	13	5	.	.	.	1.7
	Átlag — Durchschnitt	4.1	.	2	11	55	42	10
December	1882	1.9	.	2	4	16	9	0.9
	1883	0.1	.	2	10	19	1.3
	1884	1.4	.	3	2	23	3	1.4
	1885	— 2.3	1	10	9	8	2	1	.	.	.	1.2
	Átlag — Durchschnitt	0.3	1	17	25	66	14	1
Evi átlag — Jahres Durchschnitt	1882	10.9	.	3	30	61	62	77	89	34	9	.
	1883	9.6	1	11	44	81	50	54	66	55	3	.
	1884	10.2	.	8	24	79	71	59	78	39	8	.
	1885	10.6	1	10	40	60	48	67	81	42	16	.
	1882—1885 . .	10.4	2	32	138	281	231	257	314	170	36	.

7. sz. tábla.

Az 1882—1883-dik évi összhalandóság, hónapok és évszakok

Die Gesammterblichkeit in den einzelnen Bezirken 1882 und 1883.

Hó és évszak Monat und Jahreszeit	L a k á s u k o n e l h a l t a k											
	I.			II.			III.			IV.		
	kerületben — Bezirk											
	férfi m.	nő w.	együtt zus.	férfi m.	nő w.	együtt zus.	férfi m.	nő w.	együtt zus.	férfi m.	nő w.	együtt zus.
1881 Deczember	47	51	98	41	45	86	37	50	87	23	16	39
Január	39	40	79	43	41	84	50	44	94	26	27	53
Február	57	56	113	56	46	102	63	42	105	34	21	55
Téli évszak (Winter)	143	147	290	140	132	272	150	136	286	83	64	147
Márczius	52	48	100	49	35	84	56	52	108	28	17	45
Április	54	44	98	45	21	66	42	34	76	31	23	54
Május	41	45	86	43	40	83	63	30	93	19	17	36
Tavaszi évszak (Frühling)	147	137	284	137	96	233	161	116	277	78	57	135
1882 Junius	36	35	71	29	31	60	33	39	72	21	26	47
Julius	36	36	72	29	38	67	45	38	83	16	12	28
Augusztus	36	37	73	37	28	65	48	27	75	23	20	43
Nyári évszak (Sommer)	108	108	216	95	97	192	126	104	230	60	58	118
Szeptember	22	22	44	19	24	43	25	20	45	18	17	35
Október	29	22	51	17	24	41	28	28	56	19	11	30
November	26	22	48	29	30	59	26	27	53	22	15	37
Őszi évszak (Herbst)	77	66	143	65	78	143	79	75	154	59	43	102
Deczember	37	31	68	24	16	40	33	35	68	13	21	34
1882. napt. év, Kalenderj. 1882	465	438	903	420	374	794	512	416	928	270	227	497
Január	34	43	77	32	40	72	42	29	71	15	19	34
Február	46	35	81	40	31	71	28	37	65	22	18	40
Téli évszak (Winter)	117	109	226	96	87	183	103	101	204	50	58	108
Márczius	50	30	80	35	39	74	39	29	68	22	23	45
Április	36	32	68	31	41	72	57	42	99	23	20	43
Május	44	40	84	45	34	79	50	28	78	35	23	58
Tavaszi évszak (Frühling)	130	102	232	111	114	225	146	99	245	80	66	146
1883 Junius	36	30	66	31	37	68	35	36	71	24	15	39
Julius	32	31	63	29	32	61	62	57	119	25	19	44
Augusztus	38	30	68	26	33	59	42	32	74	19	20	39
Nyári évszak (Sommer)	106	91	197	86	102	188	139	125	264	68	54	122
Szeptember	27	27	54	20	25	45	38	42	80	10	12	22
Október	26	30	56	23	25	48	33	32	65	23	12	35
November	27	22	49	24	24	48	32	29	61	19	16	35
Őszi évszak (Herbst)	80	79	159	67	74	141	103	103	206	52	40	92
Deczember	35	31	66	26	21	47	35	27	62	11	20	31
1883. napt. év, Kalenderj. 1883	431	381	812	362	382	744	493	420	913	248	217	465

Tabelle Nr. 7.

szerint (halvaszülöttek nélkül), kerületenként kimutatva.

nach Monaten und Jahreszeiten (ohne Todtgeburten).

Hó és évszak Monat und Jahreszeit	Lakásukon elhaltak — In der Wohnung gestorben u. zw. im								
	V.			VI.			VII.		
	kerületben — Bezirk								
	férfi m.	nő w.	együtt zus	férfi m.	nő w.	együtt zus.	férfi m.	nő w.	együtt zus.
1881 Deczember	29	28	57	77	63	140	108	79	187
Január	33	29	62	77	74	151	96	111	207
Február	49	32	81	84	92	176	105	106	211
Téli évszak (Winter)	111	89	200	238	229	467	309	296	605
Márczius	33	37	70	100	86	186	101	97	198
Április	40	44	84	71	74	145	112	116	228
Május	33	38	71	88	82	170	105	84	189
Tavaszi évszak (Frühling)	106	119	225	259	242	501	318	297	615
1882 Junius	33	22	55	73	79	152	102	96	198
Julius	33	22	55	81	64	145	95	93	188
Augusztus	24	27	51	78	58	136	63	69	132
Nyári évszak (Sommer)	90	71	161	232	201	433	260	258	518
Szeptember	24	25	49	55	40	95	70	75	145
Október	28	23	51	47	53	100	71	61	132
November	20	24	44	72	67	139	67	70	137
Őszi évszak (Herbst)	72	72	144	174	160	334	208	206	414
Deczember	28	27	55	67	59	126	66	69	135
1882. napt. év, Kalenderj. 1882	378	350	728	893	828	1721	1053	1047	2100
Január	33	24	57	73	45	118	92	99	191
Február	37	20	57	73	46	119	93	68	161
Téli évszak (Winter)	98	71	169	213	150	363	251	236	487
Márczius	35	31	66	94	80	174	99	80	179
Április	44	40	84	84	73	157	131	93	224
Május	45	19	64	83	76	159	97	73	170
Tavaszi évszak (Frühling)	124	90	214	261	229	490	327	246	573
1883 Junius	33	35	68	88	55	143	103	79	182
Julius	36	34	70	84	74	158	114	102	216
Augusztus	30	32	62	71	53	124	82	61	143
Nyári évszak (Sommer)	99	101	200	243	182	425	299	242	541
Szeptember	38	19	57	61	46	107	52	52	104
Október	25	24	49	56	49	105	60	45	105
November	31	17	48	47	43	90	57	58	115
Őszi évszak (Herbst)	94	60	154	164	138	302	169	155	324
Deczember	24	25	49	66	50	116	79	54	133
1883. napt. év, Kalenderj. 1883	411	320	731	880	690	1570	1059	864	1923

7. sz. tábla. (Vége.)

Hó és évszak Monat und Jahreszeit	Lakásukon elhaltak— <i>In der Wohnung gestorben u. zw. im</i>								
	VIII.			IX.			X.		
	kerületben — <i>Bezirk</i>								
	férfi m.	nő w.	együtt zus.	férfi m.	nő w.	együtt zus.	férfi m.	nő w.	együtt zus.
1881 Deczember	82	79	161	55	53	108	17	13	30
Január	124	105	229	83	54	137	17	14	31
Február	103	129	232	65	60	125	12	18	30
Téli évszak (Winter)	319	313	622	203	167	370	46	45	91
Márczius	152	119	271	64	64	128	26	23	49
Április	126	114	240	60	53	113	18	12	30
Május	134	90	224	66	39	105	31	20	51
Tavaszi évszak (Frühling)	412	323	735	190	156	346	75	55	130
1882 Junius	118	104	222	60	75	135	27	15	42
Julius	130	94	224	68	55	123	25	29	54
Augusztus	110	83	193	53	33	86	27	17	44
Nyári évszak (Sommer)	358	281	639	181	163	344	79	61	140
Szeptember	55	85	140	42	33	75	21	6	27
Október	75	59	134	35	42	77	13	16	29
November	64	57	121	34	38	72	12	11	23
Őszi évszak (Herbst)	194	201	395	111	113	224	46	33	79
Deczember	70	57	127	34	40	74	15	10	25
1882. napt. év, Kalenderj. 1882	1261	1096	2357	664	586	1250	244	191	435
Január	101	94	195	50	45	95	12	8	20
Február	92	84	176	53	44	97	15	11	26
Téli évszak (Winter)	263	235	498	137	129	266	42	29	71
Márczius	111	75	186	61	39	100	17	10	27
Április	118	101	219	66	58	124	14	12	26
Május	103	113	216	63	38	101	9	6	15
Tavaszi évszak (Frühling)	332	289	621	190	135	325	40	28	68
1883 Junius	107	105	212	70	63	133	18	22	40
Julius	146	119	265	77	75	152	28	23	51
Augusztus	91	94	185	75	48	123	22	17	39
Nyári évszak (Sommer)	344	318	662	222	186	408	68	62	130
Szeptember	68	79	147	44	52	96	20	13	33
Október	76	68	144	29	43	72	17	6	23
November	66	51	117	31	42	73	18	13	31
Őszi évszak (Herbst)	210	198	408	104	137	241	55	32	87
Deczember	86	67	153	50	48	98	19	16	35
1883. napt. év, Kalenderj. 1883	1165	1050	2215	669	595	1264	209	157	366

Tabelle Nr. 7. (Schluss.)

Hó és évszak Monat und Jahreszeit	Összesen a kerületekben Insgesamt in den Bezirken			Közintézetekben ¹⁾ In öffentlichen Anstalten ¹⁾			Katonai Műtár	Főösszeg Totalsumme			Átlagos napi halálozás Mittlere tägliche Sterblichkeit		
	férfi m.	nő w.	együtt zus.	férfi m.	nő w.	együtt zus.		férfi m.	nő w.	együtt zus.	férfi m.	nő w.	együtt zus.
1881 Deczember	516	477	993	56	27	83	7	579	504	1083	18.7	16.3	34.9
Január	588	539	1127	98	64	162	8	694	603	1297	22.4	19.5	41.8
Február	628	602	1230	65	24	89	11	704	626	1330	25.1	22.4	47.5
Téli évszak (Winter)	1732	1618	3350	219	115	334	26	1977	1733	3710	21.9	19.3	41.2
Márczius	661	578	1239	78	16	94	16	755	594	1349	24.3	19.2	43.5
Április	599	535	1134	63	27	90	9	671	562	1233	22.4	18.7	41.1
Május	623	485	1108	67	21	88	13	703	506	1209	22.7	16.3	39.0
Tavaszi évszak (Frühling)	1883	1598	3481	208	64	272	38	2129	1662	3791	23.1	18.1	41.2
1882 Junius	532	522	1054	49	26	75	9	590	548	1138	19.7	18.3	37.9
Julius	558	481	1039	57	24	81	13	628	505	1133	20.3	16.3	36.6
Augusztus	499	399	898	59	34	93	5	563	433	996	18.2	13.9	32.1
Nyári évszak (Sommer)	1589	1402	2991	165	84	249	27	1781	1486	3267	19.4	16.2	35.6
Szeptember	351	347	698	54	24	78	10	415	371	786	13.8	12.4	26.2
Október	362	339	701	38	23	61	1	401	362	763	12.9	11.7	24.6
November	372	361	733	50	20	70	3	425	381	806	14.2	12.7	26.9
Őszi évszak (Herbst)	1085	1047	2132	142	67	209	14	1241	1114	2355	13.6	12.3	25.9
Deczember	387	365	752	57	29	86	7	451	394	845	14.6	12.7	27.3
1882. napt. év, Kalenderj. 1882	6160	5553	11713	735	332	1067	105	7000	5885	12885	19.2	16.1	35.3
Január	484	446	930	64	27	91	5	553	473	1026	17.9	15.2	33.1
Február	499	394	893	52	24	76	8	559	418	977	19.9	14.9	34.8
Téli évszak (Winter)	1370	1205	2575	173	80	253	20	1563	1285	2848	17.4	14.3	31.7
Márczius	563	436	999	65	33	98	10	638	469	1107	20.6	15.1	35.7
Április	604	512	1116	76	32	108	23	703	544	1247	23.4	18.1	41.5
Május	574	450	1024	77	40	117	7	658	490	1148	21.2	15.8	37.0
Tavaszi évszak (Frühling)	1741	1398	3139	218	105	323	40	1999	1503	3502	21.7	16.4	38.1
Junius	545	477	1022	79	56	135	8	632	533	1165	21.1	17.7	38.8
Julius	633	566	1199	59	32	91	11	703	598	1301	22.7	19.3	42.0
Augusztus	496	420	916	65	37	102	6	567	457	1024	18.3	14.7	33.0
Nyári évszak (Sommer)	1674	1463	3137	203	125	328	25	1902	1588	3490	20.7	17.3	38.0
Szeptember	378	367	745	75	42	117	6	459	409	868	15.3	13.6	28.9
Október	368	334	702	66	41	107	1	435	375	810	14.0	12.1	26.1
November	352	315	667	39	36	75	3	394	351	745	13.1	11.7	24.8
Őszi évszak (Herbst)	1098	1016	2114	180	119	299	10	1288	1135	2423	14.2	12.5	26.7
Deczember	431	359	790	58	31	89	3	492	390	882	15.9	12.6	28.5
1883. napt. év, Kalenderj. 1883	5927	5076	11003	775	431	1206	91	6793	5507	12300	18.6	15.1	33.7

¹⁾ A kórházi halottak előbbi lakásuk szerint az illető kerülethez vannak számítva; ezekből tehát a fentebbi rovatban csak azok foglaltatnak, kiknek lakása kipuhatolható nem volt. Ben foglaltatnak továbbá a tábolya, szegényházak, árvaházak és egyéb nyilvános intézetek halálesetel, melyeket az illető közig. kerület terhére számítani nem lehetett.

²⁾ Die Spitalverstorbenen sind nach ihrem Wohnorte in die betreffenden Bezirke eingerechnet; die obige Rubrik enthält demnach nur jene Spitalverstorbenen, deren Wohnort nicht zu ermitteln war, so wie die Zugerelsten. Ueberdies aber noch die Verstorbenen aus der Irrenanstalt, den Armen- und Waisenhäusern und sonstigen öffentlichen Anstalten, welche Todesfälle den betreffenden Bezirken nicht eingerechnet werden konnten.

8. számú tábla.

Az 1884—1885-dik évi összhalandóság hónapok és évszakok
Die Gesamtmortality in den einzelnen Bezirken 1884 und

Hó és évszak <i>Monat und Jahreszeit</i>	L a k á s u k o n e l h a l t a k											
	I.			II.			III.			IV.		
	kerületben											
	férő m.	nő w.	együtt ZUS.	férő m.	nő w.	együtt ZUS.	férő m.	nő w.	együtt ZUS.	férő m.	nő w.	együtt ZUS.
1883 Deczember	35	31	66	26	21	47	35	27	62	11	20	31
Január	36	25	61	33	34	67	36	34	70	20	24	44
Február	33	22	55	32	15	47	37	23	60	24	21	45
Téli évszak (Winter)	104	78	182	91	70	161	108	84	192	55	65	120
Márczius	31	41	72	28	45	73	55	37	92	20	18	38
Április	50	34	84	48	27	75	52	43	95	27	24	51
Május	48	51	99	42	41	83	44	43	87	18	28	46
Tavaszi évszak (Frühling)	129	126	255	118	113	231	151	123	274	65	70	135
1884 Junius	33	42	75	31	44	75	43	35	78	25	14	39
Julius	37	44	81	31	31	62	56	44	100	20	22	42
Augusztus	31	22	53	32	25	57	48	41	89	13	14	27
Nyári évszak (Sommer)	101	108	209	94	100	194	147	120	267	58	50	108
Szeptember	18	33	51	29	27	56	30	33	63	16	12	28
Október	31	25	56	35	19	54	31	33	64	12	18	30
November	33	28	61	19	14	33	38	30	68	12	18	30
Őszi évszak (Herbst)	82	86	168	83	60	143	99	96	195	40	48	88
Deczember	54	33	87	17	26	43	36	36	72	25	17	42
1884. napt. év, Kalenderj. 1884	435	400	835	377	348	725	506	432	938	232	230	462
Január	38	38	76	23	30	53	47	50	97	18	22	40
Február	50	36	86	27	30	57	49	39	88	25	23	48
Téli évszak (Winter)	142	107	249	67	86	153	132	125	257	68	62	130
Márczius	48	40	88	43	54	97	44	49	93	22	20	42
Április	44	45	89	44	38	82	55	33	88	17	16	33
Május	52	29	81	36	32	68	40	36	76	19	22	41
Tavaszi évszak (Frühling)	144	114	258	123	124	247	139	118	257	58	58	116
Junius	41	34	75	27	38	65	53	35	88	27	25	52
Julius	40	51	91	37	49	86	47	36	83	17	10	27
Augusztus	43	44	87	24	24	48	55	42	97	17	8	25
Nyári évszak (Sommer)	124	129	253	88	111	199	155	113	268	61	43	104
Szeptember	34	32	66	18	18	36	37	27	64	13	5	18
Október	28	25	53	27	25	52	35	32	67	19	20	39
November	23	28	51	30	17	47	31	36	67	12	18	30
Őszi évszak (Herbst)	85	85	170	75	60	135	103	95	198	44	43	87
Deczember	27	37	64	34	23	57	42	48	90	21	25	46
1885. napt. év, Kalenderj. 1885	468	439	907	370	378	748	535	463	993	227	214	441

Tabelle Nr. 8.

szerint, (halvaszülöttek nélkül) kerületenként kimutatva.

1885 nach Monaten und Jahreszeiten (ohne Todtgeburten.)

In der Wohnung gestorben u. zw. im																		
V.			VI.			VII.			VIII.			IX.			X.			
Bezirk																		
terf. m.	nő w.	együtt zús.	terf. m.	nő w.	együtt zús.	terf. m.	nő w.	együtt zús.	terf. m.	nő w.	együtt zús.	terf. m.	nő w.	együtt zús.	terf. m.	nő w.	együtt zús.	
24	25	49	66	50	116	79	54	133	86	67	153	50	48	98	19	16	35	
29	29	58	83	58	141	74	69	143	107	87	194	64	60	124	17	14	31	
29	24	53	62	46	108	102	72	174	94	100	194	52	54	106	16	11	27	
82	78	160	211	154	365	255	195	450	287	254	541	166	162	328	52	41	93	
44	30	74	69	76	145	102	79	181	140	110	250	65	44	109	21	15	36	
53	37	90	87	78	165	91	98	189	132	101	233	68	58	126	23	23	46	
41	57	98	103	107	210	109	94	203	133	99	232	101	84	185	23	22	45	
138	124	262	259	261	520	302	271	573	405	310	715	234	186	420	67	60	127	
40	31	71	91	79	170	105	95	200	152	121	273	80	54	134	22	18	40	
30	24	54	80	55	135	84	75	159	119	118	237	58	52	110	32	15	47	
29	28	57	64	63	127	65	80	145	86	96	182	53	44	97	23	18	41	
99	83	182	235	197	432	254	250	504	357	335	692	191	150	341	77	51	128	
23	23	46	48	54	102	68	55	123	63	58	121	35	38	73	15	23	38	
28	22	50	63	48	111	58	55	113	52	56	108	39	38	77	18	13	31	
25	21	46	63	48	111	51	50	101	70	71	141	37	38	75	18	13	31	
76	66	142	174	150	324	177	160	337	185	185	370	111	114	225	51	49	100	
29	42	71	72	70	142	74	66	140	90	78	168	40	46	86	20	10	30	
400	368	768	885	782	1667	983	888	1871	1238	1095	2333	692	610	1302	248	195	443	
34	21	55	82	64	146	76	74	150	90	86	176	58	50	108	21	8	29	
26	26	52	74	50	124	69	70	139	96	89	185	46	32	78	21	11	32	
89	89	178	228	184	412	219	210	429	276	253	529	144	128	272	62	29	91	
42	33	75	84	67	151	87	82	169	80	91	171	35	44	79	29	10	39	
35	30	65	78	60	138	94	74	168	117	83	200	47	49	96	17	12	29	
44	24	68	86	81	167	92	79	171	118	102	220	50	51	101	16	9	25	
121	87	208	248	208	456	273	235	508	315	276	591	132	144	276	62	31	93	
19	31	50	67	72	139	77	63	140	126	79	205	52	56	108	16	11	27	
40	34	74	79	68	147	90	68	158	123	86	209	63	50	113	18	12	30	
33	27	60	82	57	139	63	65	128	104	94	198	48	40	88	12	12	24	
92	92	184	228	197	425	230	196	426	353	259	612	163	146	309	46	35	81	
27	27	54	56	40	96	56	52	108	84	97	181	42	39	81	16	13	29	
36	28	64	50	52	102	55	58	113	72	82	154	59	44	103	14	11	25	
27	25	52	75	40	115	73	62	135	124	112	236	46	47	93	15	14	29	
90	80	170	181	132	313	184	172	356	280	291	571	147	130	277	45	38	83	
39	30	69	74	74	148	90	65	155	108	104	212	73	66	139	13	9	22	
402	336	738	887	725	1612	922	812	1734	1242	1105	2347	619	568	1187	208	132	340	

8. számú tábla. (Vége.)

Tabelle Nr. 8. (Schluss.)

Hó és évszak <i>Monat und Jahreszeit</i>	Összesen a kerületekben <i>Insgesamt in Bezirken</i>			Közintézetekben ¹⁾ <i>In öffentlichen Anstalten¹⁾</i>			Katonák <i>Militär</i>	Főösszeg <i>Totalsumme</i>			Átlagos napi halálozás <i>Mittlere tägliche Sterblichkeit</i>		
	férfi	nő	együtt	férfi	nő	együtt		férfi	nő	együtt	férfi	nő	együtt
	m.	w.	zus.	m.	w.	zus.		m.	w.	zus.	m.	w.	zus.
1883 Deczember	431	359	790	58	31	89	3	492	390	882	15.9	12.6	28.5
Január	499	434	933	44	50	94	6	549	484	1033	17.7	15.6	33.3
Február	481	388	869	40	49	89	8	529	437	966	18.2	15.1	33.3
Téli évszak (Winter)	1411	1181	2592	142	130	272	17	1570	1311	2881	17.2	14.4	31.6
Márczius	575	495	1070	82	44	126	6	663	539	1202	21.4	17.4	38.8
Április	631	523	1154	89	46	135	8	728	569	1297	24.3	18.9	43.2
Május	662	626	1288	89	45	134	7	758	671	1429	24.5	21.6	46.1
Tavaszi évszak (Frühling)	1868	1644	3512	260	135	395	21	2149	1779	3928	23.4	19.3	42.7
1884 Junius	622	533	1155	78	48	126	15	715	581	1296	23.8	19.4	43.2
Julius	547	480	1027	57	46	103	14	618	526	1144	20.0	16.9	36.9
Augusztus	444	431	875	56	42	98	5	505	473	978	16.3	15.2	31.5
Nyári évszak (Sommer)	1613	1444	3057	191	136	327	34	1838	1580	3418	20.0	17.1	37.1
Szeptember	345	356	701	49	40	89	3	397	396	793	13.2	13.2	26.4
Október	367	327	694	71	48	119	5	443	375	818	14.3	12.1	26.4
November	366	331	697	59	40	99	14	439	371	810	14.6	12.4	27.0
Őszi évszak (Herbst)	1078	1014	2092	179	128	307	22	1279	1142	2421	14.1	12.5	26.6
Deczember	457	424	881	60	34	94	10	527	458	985	17.0	14.8	31.8
1884. napt. év, Kalenderj. 1884	5996	5348	11344	774	532	1306	101	6871	5880	12751	18.8	16.0	34.8
Január	487	443	930	69	54	123	14	570	497	1067	18.4	16.0	34.4
Február	483	406	889	71	37	108	17	571	443	1014	20.4	15.8	36.2
Téli évszak (Winter)	1427	1273	2700	200	125	325	41	1668	1398	3066	18.5	15.5	34.0
Márczius	514	490	1004	102	52	154	11	627	542	1169	20.2	17.5	37.7
Április	548	440	988	88	49	137	5	641	489	1130	21.3	16.3	37.6
Május	553	465	1018	101	59	160	8	662	524	1186	21.4	16.9	38.3
Tavaszi évszak (Frühling)	1615	1395	3010	291	160	451	24	1930	1555	3485	20.9	16.9	37.8
1885 Junius	505	444	949	93	45	138	7	605	489	1094	20.2	16.3	36.5
Julius	554	464	1018	107	50	157	5	666	514	1180	21.5	16.6	38.1
Augusztus	481	413	894	74	49	123	3	558	462	1020	18.0	14.9	32.9
Nyári évszak (Sommer)	1540	1321	2861	274	144	418	15	1829	1465	3294	19.9	15.9	35.8
Szeptember	383	350	733	68	43	111	3	454	393	847	15.1	13.1	28.2
Október	395	377	772	60	32	92	3	458	409	867	14.8	13.2	28.0
November	456	399	855	76	43	119	2	534	442	976	17.8	14.7	32.5
Őszi évszak (Herbst)	1234	1126	2360	204	118	322	8	1446	1244	2690	16.0	13.6	29.6
Deczember	521	481	1002	69	35	104	2	592	516	1108	19.1	16.6	35.7
1885. napt. év, Kalenderj. 1885	5880	5172	11052	978	548	1526	80	6938	5720	12658	19.0	15.7	34.7

¹⁾ A kórházi halottak előbbi lakásuk szerint az illető kerülethez vannak számítva; ezekből tehát a fentebbi rovatban csak azok foglaltatnak, kiknek lakása kipuhatható nem volt. Ben foglaltatnak továbbá a tébolyda, szegényházak, árvaházak és egyéb nyilvános intézetek halálesetei, melyeket az illető közlg. kerület törhére számítani nem lehetett.

¹⁾ Die Spitalverstorbenen sind nach ihrem Wohnorte in die betreffenden Bezirke eingerechnet; die obige Rubrik enthält demnach nur jene Spitalverstorbenen, deren Wohnung nicht zu eruiren war, so wie die Zugereisten. Ueberdies aber noch die Verstorbenen aus der Irrenanstalt, den Armen- und Waisenhäusern und sonstigen öffentlichen Anstalten, welche Todesfälle den betreffenden Bezirken nicht eingerechnet werden konnten.

Korév Alter	Termész. okokból			Erősz. halálozás			Összesen			Korév Alter	Termész. okokból			Erősz. halálozás			Összesen		
	Natürliche Todes- ursachen			Gewaltsame Todesursachen			Zusammen				Natürliche Todes- ursachen			Gewaltsame Todesursachen			Zusammen		
	férfi m.	nő w.	egy. zus.	férfi m.	nő w.	egy. zus.	férfi m.	nő w.	egy. zus.		férfi m.	nő w.	egy. zus.	férfi m.	nő w.	egy. zus.	férfi m.	nő w.	egy. zus.
0-1	1917	1612	3529	14	8	22	1931	1620	3551	53-54	59	28	87	2	2	4	61	30	91
1-2	541	565	1106	6	3	9	547	568	1115	54-55	55	41	96	1	1	1	56	41	97
2-3	331	324	655	4	3	7	335	327	662	55-56	69	42	111	3	3	3	72	42	114
3-4	191	182	373	1	5	6	192	187	379	56-57	68	41	109	5	5	5	73	41	114
4-5	129	120	249	1	1	1	130	120	250	57-58	31	36	67	2	2	2	33	36	69
0-5	3109	2803	5912	26	19	45	3135	2822	5957	58-59	56	37	93	4	4	4	60	37	97
5-6	85	65	150				85	65	150	59-60	31	33	64	1	1	1	32	33	65
6-7	66	65	131	3		3	69	65	134	50-60	514	386	900	32	3	35	546	389	935
7-8	53	54	107	1	1	2	54	55	109	60-61	54	53	107	3	3	3	57	53	110
8-9	37	31	68	1	1	1	38	31	69	61-62	26	21	47				26	21	47
9-10	25	29	54	1	1	2	26	30	56	62-63	57	49	106	1	1	2	58	50	108
6-10	266	244	510	6	2	8	272	246	518	63-64	56	35	91	2	2	2	58	35	93
10-11	16	16	32	2		2	18	16	34	64-65	45	41	86	1	1	1	46	41	87
11-12	19	18	37				19	18	37	65-66	47	38	85	2	1	3	49	39	88
12-13	9	12	21	2	1	3	11	13	24	66-67	38	46	84	1	1	1	39	46	85
13-14	8	12	20	1	1	1	9	12	21	67-68	36	47	83	3	3	3	39	47	86
14-15	12	17	29	4	1	5	16	18	34	68-69	27	40	67	2	2	2	29	40	69
11-15	64	75	139	9	2	11	73	77	150	69-70	25	26	51				25	26	51
15-16	11	26	37	3	1	4	14	27	41	60-70	411	396	807	15	2	17	426	398	824
16-17	13	23	36	2	1	3	15	24	39	70-71	36	41	77	1	1	1	37	41	78
17-18	19	23	42	2	1	3	21	24	45	71-72	25	25	50	1	1	1	26	25	51
18-19	26	36	62	5	3	8	31	39	70	72-73	31	47	78	3	3	3	34	47	81
19-20	25	31	56	4	4	8	29	35	64	73-74	26	40	66				26	40	66
16-20	94	139	233	16	10	26	110	149	259	74-75	23	33	56				23	33	56
20-21	44	23	67	7	3	10	51	26	77	75-76	13	34	47	1		1	14	34	48
21-22	61	34	95	6	2	8	67	36	103	76-77	15	23	38				15	23	38
22-23	62	58	120	11	8	19	73	66	139	77-78	10	18	28				10	18	28
23-24	52	39	91	10	2	12	62	41	103	78-79	17	33	50				17	33	50
24-25	69	40	109	7	2	9	76	42	118	79-80	19	19	38				19	19	38
25-26	47	41	88	10	2	12	57	43	100	70-80	215	313	528	6		6	221	313	534
26-27	46	55	101	15		15	61	55	116	80-81	12	15	27				12	15	27
27-28	50	34	84	10	1	11	60	35	95	81-82	4	9	13				4	9	13
28-29	52	74	126	8	2	10	60	76	136	82-83	19	22	41				19	22	41
29-30	52	40	92	7		7	59	40	99	83-84	6	10	16				6	10	16
20-30	535	438	973	91	22	113	626	460	1086	84-85	8	6	14				8	6	14
30-31	63	59	122	11	4	15	74	63	137	85-86	2	7	9				2	7	9
31-32	58	36	94	2		2	60	36	96	86-87	4	17	21				4	17	21
32-33	85	61	146	16	2	18	101	63	164	87-88	1	3	4				1	3	4
33-34	75	45	120	1		1	76	45	121	88-89	2	8	10				2	8	10
34-35	59	37	96	5	2	7	64	39	103	89-90	1	7	8				1	7	8
35-36	51	31	82	12	1	13	63	32	95	80-90	59	104	163				59	104	163
36-37	58	50	108	5		5	63	50	113	90-91	5	5	10				5	5	10
37-38	68	36	104	6	1	7	74	37	111	91-92	1	1	2				1	1	2
38-39	117	73	190	5	2	7	122	75	197	92-93									
39-40	64	28	92	3	1	4	67	29	96	93-94	1	1	2				1	1	2
30-40	698	456	1154	66	13	79	764	469	1233	94-95	1	1	2				1	1	2
40-41	74	72	146	8	2	10	82	74	156	95-96		2	2					2	2
41-42	66	28	94	2		2	68	28	96	96-97		1	1					1	1
42-43	104	47	151	10	1	11	114	48	162	97-98									
43-44	78	35	113	3	1	4	81	36	117	98-99		1	1					1	1
44-45	61	42	103	2	1	3	63	43	106	99-100	1		1					1	1
45-46	68	45	113	7	1	8	75	46	121	90-100	9	12	21				9	12	21
46-47	60	50	110	1		1	61	50	111	100-101		1	1					1	1
47-48	63	33	96	4		4	67	33	100	101-102	1	1	2				1	1	2
48-49	73	43	116	5		5	78	43	121	über 100 fölül	1	2	3				1	2	3
49-50	48	33	81	3		3	51	33	84	Összeg	6670	5796	12466	312	79	391	6982	5875	12857
40-50	695	428	1123	45	6	51	740	434	1174	Summe									
50-51	57	55	112	7		7	64	55	119	Ösmertlen korú	3	2	5	15	8	23	18	10	28
51-52	29	29	58	2		2	31	29	60	Unb. Alters									
52-53	59	44	103	5	1	6	64	45	109	Főösszeg	6673	5798	12471	327	87	414	7000	5885	12885
										Hauptsumme									

10. számú tábla. Az 1883-ik évi összes halottak kora, korévek szerint. Tabelle Nr. 10.

Alter der Gesamtverstorbenen des Jahres 1883, nach Altersjahren.

Korév Alter	Fermész. okokból Natürliche Todes- ursachen			Erősz. halálozás Gewaltsame Todesursachen			Összesen Zusammen			Korév Alter	Termész. okokból Natürliche Todes- ursachen			Erősz. halálozás Gewaltsame Todesursachen			Összesen Zusammen		
	férő m.	nő w.	egy. zus.	férő m.	nő w.	egy. zus.	férő m.	nő w.	egy. zus.		férő m.	nő w.	egy. zus.	férő m.	nő w.	egy. zus.	férő m.	nő w.	egy. zus.
	0-1	1763	1535	3298	15	15	30	1778	1550		3328	54	59	49	108	2	1	3	61
2	472	442	914	1	2	3	473	444	917	55	55	38	93	1	1	2	55	39	94
3	205	211	416	2	3	5	207	214	421	56	70	40	110	8	1	9	78	41	119
4	113	126	239	1	2	3	114	128	242	57	68	39	107	4	1	5	72	40	112
5	88	68	156	1	1	2	89	69	157	58	57	40	97	3	1	4	60	41	101
0-5	2641	2382	5023	19	23	42	2660	2405	5065	59	70	37	107	4	1	5	74	38	112
6	58	51	109	1	1	2	59	51	110	60	46	37	83	1	1	2	47	37	84
7	32	43	75	1	1	2	32	43	75	50-60	598	414	1012	27	7	34	625	421	1046
8	24	23	47	1	1	2	25	23	48	61	68	66	134	2	2	4	70	66	136
9	14	17	31	1	3	4	15	20	35	62	49	32	81	1	1	2	49	32	81
10	12	16	28	1	1	2	13	16	29	63	51	45	96	1	1	2	52	45	97
6-10	140	150	290	4	3	7	144	153	297	64	62	41	103	3	3	6	62	44	106
11	10	6	16	1	1	2	10	6	16	65	42	41	83	1	1	2	42	41	83
12	9	13	22	1	1	2	9	13	22	66	57	39	96	2	1	3	59	40	99
13	9	10	19	1	1	2	9	10	19	67	53	62	115	1	1	2	54	62	116
14	15	17	32	1	1	2	16	18	34	68	39	39	78	2	2	4	41	39	80
15	9	9	18	4	4	8	13	9	22	69	46	43	89	1	1	2	46	43	89
10-15	52	55	107	5	1	6	57	56	113	70	30	26	56	1	1	2	30	26	56
16	9	14	23	3	1	4	12	15	27	71	47	58	105	2	2	4	49	58	107
17	34	18	52	3	2	5	37	20	57	72	23	26	49	1	1	2	23	26	49
18	25	24	49	7	6	13	32	30	62	73	34	39	73	1	1	2	35	39	74
19	40	42	82	5	5	10	45	47	92	74	36	26	62	1	1	2	36	26	62
20	34	37	71	5	2	7	39	39	78	75	20	20	46	1	1	2	20	26	46
15-20	142	135	277	23	16	39	165	151	316	76	23	25	48	1	1	2	23	26	49
21	38	44	82	6	5	11	44	49	93	77	24	22	46	1	1	2	24	23	47
22	47	32	79	6	1	7	53	33	86	78	17	18	35	1	1	2	18	18	36
23	50	47	97	11	3	14	61	50	111	79	24	26	50	1	1	2	24	26	50
24	63	57	120	10	1	11	73	58	131	80	13	17	30	1	1	2	13	17	30
25	59	63	122	5	1	6	64	64	128	70-80	261	283	544	4	2	6	265	285	550
26	62	45	107	7	5	12	69	50	119	81	14	20	34	1	1	2	14	20	34
27	51	63	114	9	4	13	60	67	127	82	16	7	23	1	1	2	16	7	23
28	65	45	110	7	1	8	72	46	118	83	11	20	31	1	1	2	11	20	31
29	62	57	119	7	1	8	69	58	127	84	16	27	43	1	1	2	16	27	43
30	59	41	100	7	7	14	66	41	107	85	6	12	18	1	1	2	6	12	18
20-30	556	494	1050	75	22	97	631	516	1147	86	5	9	14	1	1	2	6	9	15
31	59	53	112	9	1	10	68	54	122	87	8	11	19	1	1	2	8	11	19
32	60	48	108	1	2	3	61	50	111	88	2	4	6	1	1	2	2	4	6
33	92	60	152	13	1	14	105	60	165	89	4	4	8	1	1	2	4	4	8
34	94	49	143	10	4	14	104	53	157	90	1	2	3	1	1	2	1	2	3
35	72	41	113	5	1	6	77	42	119	80-90	83	116	199	1	1	2	84	116	200
36	70	59	129	6	2	8	76	61	137	91	1	11	12	1	1	2	1	11	12
37	71	38	109	4	2	6	75	40	115	92	1	1	2	1	1	2	1	1	2
38	63	33	96	7	7	14	70	33	103	93	3	3	6	1	1	2	3	3	6
39	106	54	160	4	2	6	110	56	166	94	2	1	3	1	1	2	2	1	3
40	78	37	115	6	6	12	84	37	121	95	2	2	4	1	1	2	2	2	4
30-40	765	472	1237	65	14	79	830	486	1316	96	2	2	4	1	1	2	2	2	4
41	90	60	150	6	4	10	96	64	160	97	2	1	3	1	1	2	2	1	3
42	59	20	79	6	6	12	65	20	85	98	1	1	2	1	1	2	1	1	2
43	102	51	153	5	1	6	107	52	159	99	1	1	2	1	1	2	1	1	2
44	82	39	121	3	3	6	85	39	124	100	1	1	2	1	1	2	1	1	2
45	78	36	114	9	1	10	87	36	123	90-100	8	21	29	1	1	2	8	21	29
46	87	54	141	8	1	9	95	55	150	101	1	1	2	1	1	2	1	1	2
47	75	45	120	6	6	12	81	45	125	102	1	1	2	1	1	2	1	1	2
48	59	47	106	4	4	8	63	47	110	103	1	1	2	1	1	2	1	1	2
49	70	55	125	3	1	4	73	56	129	104	1	1	2	1	1	2	1	1	2
50	54	31	85	3	1	4	55	31	86	Über 100 fölül	1	2	3	1	1	2	1	2	3
40-50	766	438	1194	51	7	58	807	445	1252	Összeg	6500	5396	11896	282	99	381	6782	5495	12277
51	73	64	137	1	1	2	74	65	139	Üsmereketlen korú	8	8	16	3	4	7	11	19	28
52	42	30	72	2	2	4	44	30	74	Ünb. Alters	6	6	12	1	1	2	6	6	12
53	58	40	98	2	2	4	60	40	100	Főösszeg	6508	6404	11912	285	103	388	6793	5507	12300
										Hauptsumme	6508	6404	11912	285	103	388	6793	5507	12300

11. számú tábla. Az 1884-ik évi összes halottak kora, korévek szerint. Tabelle Nr. 11.

Alter der Gesamtverstorbenen des Jahres 1884, nach Altersjahren.

Korév Alter	Termész. okokból Natürliche Todes- ursachen			Erősz. halálozás Gewaltsame Todesursachen			Összesen Zusammen			Korév Alter	Termész. okokból Natürliche Todes- ursachen			Erősz. halálozás Gewaltsame Todesursachen			Összesen Zusammen		
	férfi m.	nő w.	egy. zus.	férfi m.	nő w.	egy. zus.	férfi m.	nő w.	egy. zus.		férfi m.	nő w.	egy. zus.	férfi m.	nő w.	egy. zus.	férfi m.	nő w.	egy. zus.
	0-1	1828	1624	3452	15	5	20	1843	1629		3472	54	65	31	96	5	5	70	31
2	495	550	1045	3	2	5	498	552	1050	55	62	51	113	5	5	67	51	118	
3	271	274	545	2	3	5	273	277	550	56	40	44	84	3	1	4	43	88	
4	139	127	266	3	1	4	142	128	270	57	64	42	106	7	3	10	71	116	
5	88	100	188	2	2	2	90	100	190	58	42	35	77	1	1	1	43	78	
0-5	2821	2675	5496	25	11	36	2846	2686	5532	59	43	52	95	2	3	5	45	100	
6	53	62	115	1	1	1	54	62	116	60	43	24	67	3	3	46	24	70	
7	39	32	71	2	2	4	41	34	75	51-60	529	419	948	34	12	46	563	994	
8	27	28	55	2	1	3	29	29	58	61	62	73	135	6	2	8	68	143	
9	17	20	37	1	1	2	18	21	39	62	37	31	68	2	1	3	39	71	
10	18	15	33	2	2	2	18	17	35	63	46	60	106	2	2	48	60	108	
6-10	154	157	311	6	6	12	160	163	323	64	53	48	101	2	2	53	48	101	
11	9	19	28	1	1	10	19	29	29	65	64	61	125	3	1	4	67	129	
12	15	14	29	1	1	15	14	29	29	66	54	55	109	1	1	55	55	110	
13	13	9	22	2	2	15	9	24	24	67	55	55	110	3	3	58	55	113	
14	18	16	34	1	1	18	17	35	35	68	47	41	88	2	2	49	43	92	
15	8	27	35	1	1	8	27	35	35	69	39	35	74	1	1	2	40	76	
11-15	63	85	148	3	1	4	66	86	152	70	31	31	62	1	1	31	32	63	
16	13	8	21	2	2	15	8	23	23	71	52	48	100	2	1	3	54	103	
17	17	20	37	1	1	9	25	21	40	72	20	33	53	1	1	21	33	54	
18	25	25	50	5	3	8	30	28	58	73	33	48	81	1	1	33	49	82	
19	27	41	68	4	4	8	31	45	76	74	29	41	70	2	2	29	41	70	
20	33	33	66	9	2	11	42	35	77	75	21	45	66	1	1	21	45	66	
16-20	115	127	242	28	10	38	143	137	280	76	31	32	63	1	1	32	32	64	
21	35	39	74	13	2	15	48	41	89	77	27	23	50	1	1	28	23	51	
22	58	37	95	12	2	14	70	39	109	78	20	15	35	1	1	20	15	35	
23	59	38	97	16	1	17	75	39	114	79	14	19	33	1	1	14	20	34	
24	61	37	98	11	2	13	72	39	111	80	17	12	29	1	1	18	12	30	
25	69	58	127	13	3	16	82	61	143	71-80	264	316	580	6	3	9	270	589	
26	50	43	93	8	4	12	58	47	105	81	18	21	39	1	1	18	21	39	
27	68	62	130	7	1	8	75	63	138	82	7	11	18	1	1	7	11	18	
28	46	44	90	9	9	9	55	44	99	83	12	19	31	1	1	12	19	31	
29	69	57	126	8	1	9	77	58	135	84	8	6	14	1	1	8	6	14	
30	54	43	97	10	10	64	43	107	107	85	18	20	38	1	1	18	20	38	
21-30	569	458	1027	107	16	123	676	474	1150	86	8	16	24	1	1	9	17	26	
31	63	53	116	8	1	9	71	54	125	87	8	7	15	1	1	8	7	15	
32	44	38	82	8	1	9	52	39	91	88	3	4	7	1	1	3	4	7	
33	87	72	159	12	2	14	99	74	173	89	1	15	16	1	1	1	15	16	
34	83	62	145	7	1	8	90	63	153	90	4	5	9	1	1	4	5	9	
35	74	44	118	7	7	81	44	125	125	81-90	87	124	211	1	1	88	125	219	
36	73	32	105	13	13	86	32	118	118	91	3	8	11	1	1	3	8	11	
37	79	52	131	6	2	8	85	54	139	92	1	2	3	1	1	1	2	3	
38	56	37	93	6	1	7	62	38	100	93	3	3	3	1	1	3	3	3	
39	86	58	144	6	6	6	92	58	150	94	3	3	3	1	1	3	3	3	
40	81	25	106	3	1	4	84	26	110	95	1	1	1	1	1	1	1	1	
31-40	726	473	1199	76	9	85	802	482	1284	96	1	2	3	1	1	1	2	3	
41	87	61	148	16	2	18	103	63	166	97	1	1	1	1	1	1	1	1	
42	50	36	86	5	5	5	55	36	91	98	1	1	1	1	1	1	1	1	
43	67	52	119	2	2	4	69	54	123	99	1	1	1	1	1	1	1	1	
44	76	48	124	4	4	80	48	128	128	100	1	1	1	1	1	1	1	1	
45	78	48	126	4	2	6	82	50	132	91-100	9	17	26	1	1	9	17	26	
46	71	47	118	8	2	10	79	49	128	101	1	1	1	1	1	1	1	1	
47	79	40	119	4	4	83	40	123	123	über 100 fölül	1	1	1	1	1	1	1	1	
48	50	25	75	3	3	53	25	78	78	Összeg	6499	5782	12281	360	86	446	6859	5868	12727
49	62	50	112	4	4	66	50	116	116	Összeg	6499	5782	12281	360	86	446	6859	5868	12727
50	53	34	87	4	1	5	57	35	92	Összetellen kord	7	9	16	8	9	8	12	12	2
41-50	673	441	1114	54	9	63	727	450	1177	Összetellen kord	7	9	16	8	9	8	12	12	2
51	65	57	122	6	4	10	71	61	132	Főösszeg	6506	5791	12297	365	89	454	6871	5880	12751
52	38	39	77	1	1	38	40	78	78	Hauptsumme	6506	5791	12297	365	89	454	6871	5880	12751
53	67	44	111	2	2	69	44	113	113										

Alter der Gesamtverstorbenen des Jahres 1885, nach Altersjahren.

Korév Alter	Termész. okokból			Erősz. határozás			Összesen			Korév Alter	Termész. okokból			Erősz. határozás			Összesen		
	Natürliche Todesursachen			Gewaltsame Todesursachen			Zusammen				Natürliche Todesursachen			Gewaltsame Todesursachen			Zusammen		
	férfi	nő	egy.	férfi	nő	egy.	férfi	nő	egy.		férfi	nő	egy.	férfi	nő	egy.	férfi	nő	egy.
m.	w.	zus.	m.	w.	zus.	m.	w.	zus.	m.	w.	zus.	m.	w.	zus.	m.	w.	zus.		
0-1	1807	1584	3391	8	5	13	1815	1589	3404	54	44	98	4	1	5	58	45	103	
2	514	463	977	4	1	5	518	464	982	55	52	107	1	1	2	53	35	88	
3	224	250	474	2	4	6	226	254	480	56	56	112	2	2	4	58	34	92	
4	144	153	297				144	153	297	57	70	127	2	1	3	72	44	116	
5	83	105	188	1	1	2	84	106	190	58	52	110	3	2	5	55	24	79	
0-5	2772	2555	5327	15	11	26	2787	2566	5353	59	63	122	3	3	6	66	38	104	
6	53	53	106	3	—	3	56	53	109	60	45	105	3	—	3	45	30	75	
7	32	43	75	1	1	2	33	44	77	51-60	586	370	956	24	8	32	610	378	988
8	33	29	62				33	29	62	61	59	117	7	1	8	66	59	125	
9	23	21	44	1	1	2	24	22	46	62	40	82	4	—	4	40	26	66	
10	17	14	31	2	1	3	19	15	34	63	44	107	4	—	4	48	43	91	
6-10	158	160	318	7	3	10	165	163	328	64	52	116	2	—	2	54	37	91	
11	13	13	26	1	—	1	14	13	27	65	50	115	3	—	3	53	45	98	
12	8	8	16	1	—	1	9	8	17	66	58	126	6	—	6	64	62	126	
13	15	16	31	1	1	2	15	17	32	67	42	109	1	—	1	43	53	96	
14	8	12	20	1	—	1	9	12	21	68	32	64	—	—	—	32	32	64	
15	9	18	27	1	2	3	10	20	30	69	49	89	1	—	1	50	40	90	
11-15	53	67	120	4	3	7	57	70	127	70	30	69	2	2	4	30	41	71	
16	9	18	27	4	2	6	13	20	33	61-70	456	440	896	24	3	27	480	443	923
17	19	34	53	1	3	4	20	37	57	71	44	83	—	1	1	44	40	84	
18	20	34	54	1	1	2	21	35	56	72	26	59	—	—	—	26	33	59	
19	37	34	71	5	8	13	42	42	84	73	30	78	—	—	—	30	48	78	
20	34	45	79	5	1	6	39	46	85	74	36	76	1	—	1	37	40	77	
16-20	119	165	284	16	15	31	185	180	315	75	34	73	—	1	1	34	40	74	
21	56	27	83	10	2	12	66	29	95	76	31	70	—	—	—	31	39	70	
22	56	32	88	12	4	16	68	36	104	77	23	65	—	—	—	23	42	65	
23	70	32	102	10	—	10	80	32	112	78	20	36	—	1	1	20	17	37	
24	56	43	99	9	6	15	65	49	114	79	15	38	2	1	3	17	24	41	
25	53	60	113	11	6	17	64	66	130	80	12	26	—	—	—	12	14	26	
26	68	42	110	11	1	12	79	43	122	71-80	271	333	604	3	4	7	274	337	611
27	58	57	115	16	2	18	74	59	133	81	11	33	1	—	1	12	22	34	
28	49	53	102	5	7	12	54	60	114	82	13	32	—	—	—	13	19	32	
29	85	56	141	5	1	6	90	57	147	83	12	22	—	—	—	12	10	22	
30	60	48	108	4	—	4	64	48	112	84	5	14	1	—	1	6	9	15	
21-30	611	450	1061	93	29	122	704	479	1183	85	10	24	—	—	—	10	14	24	
31	62	65	127	17	3	20	79	68	147	86	11	26	—	—	—	11	15	26	
32	52	41	93	2	1	3	54	42	96	87	5	18	—	—	—	5	13	18	
33	67	53	120	7	3	10	74	56	130	88	1	7	—	—	—	1	6	7	
34	70	56	126	12	2	14	82	58	140	89	4	9	—	—	—	4	5	9	
35	72	42	114	7	1	8	79	43	122	90	2	6	—	—	—	2	4	6	
36	88	52	140	10	—	10	98	52	150	81-90	74	117	191	2	—	2	76	117	193
37	90	48	138	6	2	8	96	50	146	91	4	14	—	—	—	4	10	14	
38	54	39	93	10	1	11	64	40	104	92	—	2	—	—	—	—	2	—	
39	85	40	125	10	1	11	95	41	136	93	1	1	—	—	—	1	—	1	
40	64	37	101	7	—	7	71	37	108	94	—	2	—	—	—	—	2	—	
31-40	704	473	1177	88	14	102	792	487	1279	95	—	2	—	—	—	—	—	2	
41	90	56	146	10	4	14	100	60	160	96	1	4	—	—	—	1	3	4	
42	60	34	94	2	1	3	62	35	97	97	1	1	—	—	—	1	—	1	
43	81	51	132	4	5	9	85	56	141	98	—	1	—	—	—	—	1	—	
44	70	46	116	11	—	11	81	46	127	99	—	1	—	—	—	—	1	—	
45	81	56	137	4	—	4	85	56	141	100	—	—	—	—	—	—	—	—	
46	98	60	158	6	1	7	104	61	165	91-100	7	21	28	1	—	1	8	21	29
47	79	46	125	1	—	1	80	46	126	101	2	1	3	—	—	—	2	1	3
48	73	30	103	5	1	6	78	31	109	109	—	1	—	—	—	—	1	—	
49	79	54	133	2	1	3	81	55	136	Über 100 évül	2	2	4	—	—	—	2	2	4
50	73	28	101	6	1	7	79	29	108	Összeg	6597	5614	12211	328	104	432	6925	5718	12643
41-50	784	461	1245	51	14	65	835	473	1310	Summe	6597	5614	12211	328	104	432	6925	5718	12643
51	73	48	121	3	1	4	76	49	125	Immortien koru	8	2	10	5	—	5	19	2	10
52	48	31	79	3	—	3	51	31	82	Üb. Alters	—	—	—	—	—	—	—	—	—
53	73	45	118	3	3	6	76	48	124	Főösszeg	6605	5616	12221	333	104	437	6938	5720	12658
										Hauptsumme	6605	5616	12221	333	104	437	6938	5720	12658

Halandóság az egyes hitfelekezeteknél, 1882—1885.
Szerbiáckéit bei den einzelnen Confessionen, nach Alter und Geschlecht, in den Jahren 1882—1885.

Kor — Alter	Katholikusok — Katholiken										Agostai hitvallásnak — Lutheraner									
	1882		1883		1884		1885		1882		1883		1884		1885					
	férfi m.	e. nő w. zhus.	férfi m.	e. nő w. zhus.	férfi m.	e. nő w. zhus.	férfi m.	e. nő w. zhus.	férfi m.	e. nő w. zhus.	férfi m.	e. nő w. zhus.	férfi m.	e. nő w. zhus.	férfi m.	e. nő w. zhus.				
1 hónapos, <i>Monat alt</i>																				
1—2 »	384	340	724	369	308	677	427	326	753	18	23	41	24	42	23	49				
2—3 »	140	131	271	139	114	253	124	114	238	11	15	26	17	29	9	18				
3—4 »	135	120	255	142	97	239	147	102	249	15	13	28	17	25	7	8				
4—5 »	122	103	225	121	118	239	142	102	244	7	8	15	8	10	2	5				
5—6 »	116	84	200	105	104	209	118	127	245	3	7	10	6	14	7	11				
6—7 »	78	72	150	93	104	197	78	97	175	9	3	12	11	4	15	16				
7—8 »	83	69	152	96	97	193	68	70	138	2	7	9	6	4	10	15				
8—9 »	67	63	130	71	62	133	63	45	108	5	1	6	4	6	5	8				
9—10 »	73	57	130	70	68	138	78	57	135	5	2	7	4	6	4	7				
10—11 »	60	54	114	72	70	142	65	59	124	8	6	14	3	6	9	4				
11—12 »	51	74	125	72	72	144	52	75	127	5	5	5	9	2	11	3				
1 évig, ¹⁾ <i>bis 1 Jahr</i>	53	56	109	60	60	120	39	50	89	5	1	6	2	4	3	6				
12—15 hónapos, <i>Monate</i>	1514	1263	2777	1362	1223	2585	1410	1224	2625	87	87	169	94	185	74	155				
15—18 »	164	154	318	153	190	343	162	155	317	5	5	13	10	22	14	21				
18—21 »	78	86	164	91	89	180	76	73	149	11	2	10	3	3	7	10				
21—24 »	108	97	205	108	130	238	105	103	208	7	5	12	8	7	15	8				
1—2 éves, ²⁾ <i>Jahre alt</i>	21	21	42	22	27	49	35	40	75	1	1	1	2	1	3	4				
3—3 » ³⁾	431	438	869	371	358	729	374	436	810	23	13	36	25	46	32	43				
4—4 » ⁴⁾	248	259	507	161	159	320	215	211	426	7	15	22	15	33	18	31				
5—5 » ⁵⁾	145	137	282	89	92	181	103	98	201	3	7	10	10	8	12	11				
0—5 évig, <i>Jahre</i>	97	93	190	61	53	114	67	78	145	7	3	10	3	10	6	8				
6—6 »	2435	2190	4625	2044	1885	3929	2169	2097	4266	142	154	296	148	292	142	260				
7—7 »	62	53	115	40	39	79	39	52	91	3	4	8	3	6	4	9				
8—8 »	55	54	109	22	35	57	29	26	55	3	2	5	2	3	3	6				
9—9 »	42	44	86	12	15	27	23	23	50	1	2	7	2	5	2	4				
10—10 »	31	28	59	6	13	19	11	13	24	1	1	4	1	3	2	3				
5—10 »	20	20	40	7	9	16	13	10	23	1	1	2	1	4	1	3				
5—10 »	210	199	409	87	111	198	110	124	234	10	7	17	12	20	12	25				

Kor — Alter	Helvét hitvallastak — Calviner												Israeliták — Israeliten												
	1882			1883			1884			1885			1882			1883			1884			1885			
	férfi m.	nő w.	e. zus.	férfi m.	nő w.	e. zus.	férfi m.	nő w.	e. zus.	férfi m.	nő w.	e. zus.	férfi m.	nő w.	e. zus.	férfi m.	nő w.	e. zus.	férfi m.	nő w.	e. zus.	férfi m.	nő w.	e. zus.	
1 hónapos, Monat alt																									
1-2 »	31	13	44	37	17	54	39	25	64	83	60	143	66	56	192	77	73	150							
2-3 »	12	10	22	14	9	23	13	10	23	12	6	18	24	8	32	20	19	39							
3-4 »	9	3	12	13	6	14	6	6	20	15	13	28	24	13	22	16	16	32							
4-5 »	4	8	12	8	6	14	7	8	15	14	10	24	14	10	24	11	13	24							
5-6 »	11	5	16	11	5	16	6	9	15	13	9	22	14	15	29	18	4	22							
6-7 »	5	5	10	9	6	15	4	4	8	11	9	20	8	14	22	12	24								
7-8 »	7	1	8	5	4	9	3	2	5	12	7	19	9	9	18	10	19								
8-9 »	5	8	13	3	4	7	4	1	5	7	6	13	13	9	22	7	11								
9-10 »	4	4	8	5	8	13	4	3	7	8	6	14	15	13	28	9	18								
10-11 »	2	2	7	4	7	11	5	6	9	14	11	25	8	8	16	11	8								
11-12 »	2	2	4	4	3	7	6	1	7	11	7	18	14	6	20	10	9								
1 évig, ¹⁾ bis 1 Jahr.	3	3	6	2	1	3	5	3	8	6	4	10	5	6	11	6	8								
1-2 éves, ²⁾ Jahre alt	108	56	164	95	67	162	115	79	194	186	148	354	199	167	366	207	191								
12-15 hónapos, Monate																									
15-18 »	17	12	29	18	10	28	14	8	22	23	23	46	30	41	71	32	23								
18-21 »	3	4	7	6	6	12	10	7	17	11	6	17	14	9	23	11	11								
21-24 »	11	6	17	12	5	17	14	9	23	6	11	17	8	13	21	16	15								
1-2 éves, ³⁾ Jahre alt	21	30	51	31	25	56	40	22	62	65	65	130	44	45	89	60	53								
2-3 » ³⁾	18	13	31	8	12	20	16	16	28	42	35	77	27	23	50	21	28								
3-4 » ⁴⁾	10	7	17	6	3	15	9	6	15	25	27	52	18	11	29	11	9								
4-5 » ⁵⁾	4	5	9	3	2	5	5	5	10	22	15	37	17	7	24	14	17								
0-5 évig, Jahre	161	111	272	143	112	255	184	124	304	353	345	698	309	246	555	306	298								
5-6 »	5	5	10	6	4	10	4	4	5	15	5	20	7	4	11	8	10								
6-7 »	3	2	5	3	1	4	4	1	2	5	7	12	5	7	12	5	12								
7-8 »	1	1	1	1	1	2	2	2	2	9	8	17	6	5	11	4	8								
8-9 »	3	2	5	1	1	2	3	1	4	3	1	4	3	3	9	4	3								
9-10 »	12	9	21	13	7	20	9	7	16	34	27	61	27	23	50	23	25								

B. ERŐSZAKOS HALÁLESETEK.

Gewaltsame Todesursachen.

14. sz. tábla. Öngyilkosok kora.
Tabelle Nr. 14. Alter der Selbstmörder.
15. > > Az öngyilkosság módja.
Tabelle Nr. 15. Art des Selbstmordes.
16. > > Az öngyilkosok foglalkozása.
Tabelle Nr. 16. Beruf der Selbstmörder.
17. > > Balesetek és gyilkosságok.
Tabelle Nr. 17. Unglücksfälle und Morde.



14. sz. tábla.

Öngyilkosok kora, 1882—1885.

Tabelle Nr. 14.

Alter der Selbstmörder, 1882—1885.

	1882			1883			1884			1885			Összesen Zusammen		
	f. m.	n. w.	e. z.	f. m.	n. w.	e. z.	f. m.	n. w.	e. z.	f. m.	n. w.	e. z.	f. m.	n. w.	e. z.
Ünter 20 éven aluli	9	10	19	13	10	23	12	8	20	8	7	15	42	35	77
20—30 éves, Jahre	44	16	60	40	15	55	63	9	72	47	17	64	194	57	251
30—40 » »	24	7	31	22	4	26	26	3	29	34	5	39	106	19	125
40—50 » »	17	1	18	16	3	19	22	6	28	17	10	27	72	20	92
50—60 » »	10	1	11	13	3	16	11	6	17	13		13	47	10	57
60 éven felüli, Ueber 60 Jahre . . .	6		6	3	2	5	11	2	13	18	2	20	38	6	44
Ismeretlen korú, Unbekanntes Alters	4	1	5	1		1	1	1	2	1		1	7	2	9
Összesen, Zusammen	114	36	150	108	37	145	146	35	181	138	41	179	506	149	655

15. sz. tábla.

Az öngyilkosság módja, 1882—1885.

Tabelle Nr. 15.

Art des Selbstmordes, 1882—1885.

Öngyilkosság neve Art des Selbstmordes	1882			1883			1884			1885			Összesen Zusammen		
	f. m.	n. w.	e. z.	f. m.	n. w.	e. z.	f. m.	n. w.	e. z.	f. m.	n. w.	e. z.	f. m.	n. w.	e. z.
Villó mérgezés, Phosphorvergiftung	3	16	19	1	9	10	2	12	14	4	12	16	10	49	59
Szénegőz » Kohlendgas »					1	1		1	1					2	2
Morphium » Morphinum »	3		3							1		1	4		4
Opium » Opium »											1	1		1	1
Strychnin » Strychnin »															
Alcohol » Alcohol »								1	1					1	1
Kéksav » Blausäure »	3	1	4	1		1							4	1	5
Lúg » Laugenessenz »	3	4	7		3	3	4	3	7	9	12	21	16	22	38
Vitriol » Vitriol »								1	1		2	2		3	3
Arzén » Arsenik »	2		2	1		1	1	1					4		4
Sósav » Salzsäure »							3	3	2	1	3	5	1	6	6
Salétromsav » Salpetersäure »															
Galiczoldat » Blauslein »		1	1											1	1
Higany » Quecksilber »		1	1				1	1						2	2
Chloroform » Chloroform »					1	1					1	1		2	2
Carbolsav » Carbonsäure »					2	2								2	2
Cziánkáli » Cyankali »				1		1	1		1	5	2	7	7	2	9
Kénsav » Schwefelsäure »						1		1	1		1	2		2	2
Méreg neve ismeretlen, Gift unbek.	1	1	2		4	4	6		6	1	1	8	5	13	13
Összesen önmérgezés, Zusan. Vergiftg.	15	24	39	4	20	24	18	19	37	23	31	54	60	94	154
Önacsztás, Erhängung	27	4	31	30	3	33	25	2	27	27	3	30	109	12	121
Önlövés, Erschiessung	53	2	55	63	2	65	77	7	84	68	5	73	261	16	277
Gégeátmetzés, Durchschneiden der Kehle	4		4	2	1	3							6	1	7
Emeletről leugrás, Sprung von der Höhe	3	1	4	4	9	13	6	7	13	6	2	8	19	19	38
Vízbeugrás, Ersäufen	4	3	7		2	2	6		6	5		5	15	5	20
Mozdony általi elgázoltatás, Ueber- fahren durch Locomotiven	2	2	4	2		2				3		3	7	2	9
Önszert v. metszett sebek, Stich- oder Schnittwunden	3		3	3		3	11		11	5		5	22		22
Az öngyilkosság neve ismeretlen, Art des Selbstmordes unbekannt . . .	3		3			3	3	1		1		1	7		7
Összesen, Zusammen	114	36	150	108	37	145	146	35	181	138	41	179	506	149	655

Foglalkozás — Beschäftigung		1882	1883	1884	1885	ÖSSZESEN Zus.
Férfiak — Männer.						
A) Üstermelés — Urproduction						
Ebből: — Hierunter:						
majoros, kertész, szállós, Gärtner, Meier		2	1	4	3	10
feldbirtokos, Grundbesitzer		2	1	3	3	8
gazdatiszt, Wirtschaftsbeamte				1		1
						1
B) Ipar — Industrie		28	35	28	45	136
Ebből: — Hierunter:						
iparos, Industrielle		15	30	21	37	103
pincéz, Kellner			1	1	2	4
egyéb iparos segéd, sonst. gewerbliche Gehilfen		11	4	2	4	17
tanonc, Lehrlinge		2	4	4	2	12
C) Forgalom — Verkehr						
Ebből: — Hierunter:						
hajóskapitány, Schiffskapitane			1			1
hajós, Schiffer		1				1
bérekocsis, fuvaros, Fuhrleute, Fiaker		1	3		6	10
D) Kereskedelem — Handel						
Ebből: — Hierunter:						
kereskedő, Kaufleute		8	7	13	13	41
ügynök, Agenten		6	5	6	11	28
kereskedősegéd, Handlungsgehilfen				3		3
kereskedőtanonc, Lehrlinge		2		1	2	5
E) Személyes szolgálat — Persönliche Dienstleistung						
Ebből: — Hierunter:						
virágárusnő, Blumenverkäuferin		51	46	75	49	221
kofa, Hockenrinen		19	13	27	23	82
kereskedő neje, Kaufmansfrauen						
I. Testi szolgálat — Körperl. Dienstleistung						
Ebből: — Hierunter:						
napszámos, Tagelöhner		9	9	13	14	45
munkás, Arbeiter		2	2	1	1	6
Foglalkozás nélküli — Ohne Erwerb						
Ebből: — Hierunter:						
magánzó, Privatiere		1	1	4	1	7
szegényházi áponcz, Pfründner		1				1
egyetemi hallgató, Universitätslehre		5	4	6	3	18
tanuló, Studierende		1	2	2		5
foglalkozás nélküli, ölné Beruf		2	4	4	3	9
ismeretlen foglalkozású, Beruf unbekannt		13	8	10	15	46
Összesen férfiak, Zusammen Männer		114	108	146	138	506
Nők — Frauen.						
A) Üstermelés — Urproduction						
Ebből: — Hierunter:						
kertész, Gärtnerinnen			1	1		2
B) Ipar — Industrie						
Ebből: — Hierunter:						
pincéz, Kellnerinnen						
varrónő, Näherinnen		1	3	3		7
iparos neje, Frauen von Gewerbetreibenden		3	4	2	5	14
D) Kereskedelem — Handel						
Ebből: — Hierunter:						
virágárusnő, Blumenverkäuferin				1		1
kofa, Hockenrinen				1		1
kereskedő neje, Kaufmansfrauen			3	1		4
E) Személyes szolgálat — Persönliche Dienstleistung						
Ebből: — Hierunter:						
virágárusnő, Blumenverkäuferin		19	19	15	26	79


szolg., Diener hordár, Dienstmänner	8	1	13	7	29	17	18	13	22	70
I. Testi szolgálat — Körperliche Dienstleistung										
Ebből: — Hierunter:										
napszámosnő, Tagelöhnerinnen		1			2	1	4	4	4	13
munkásnő, Arbeiterinnen		1			2	1	1		4	13
cseléd, Dienstmögen	17	18	22	13	70	15	12	8	17	52
szakácsnő, Köchinnen							1		1	2
mosónő, Wäscherinnen								1		1
II. Szellemi szolgálat — Geistige Dienstleistung										
Ebből: — Hierunter:										
szülésznő, Geburtshelferin					1	1		1	2	4
nevelőnő és tanítónő, Lehrerinnen						1		1	1	1
számész, Schauspielerin									1	1
III. Különböféle szolgálat — Verschiedene Dienstleistungen										
Ebből: — Hierunter:										
házmesternő, Hausmeisterinnen									2	2
ápolónő, Wärterinnen							1	1		3
F) Foglalkozás nélküli — Ohne Erwerb										
Ebből: — Hierunter:										
magánzó, Privatieren	13	7	10	10	40					
özvegy, Wittnen							1		1	1
orvos neje, Arztesgattin							1			1
szekerestő neje, Bedaktersfrau								1		1
hivataltok neje, Beamtenfrauen								1		2
szegényházi áronca, Pfriindennerinnen								2		2
kéjű, Prostituirte						2				2
foglalkozás nélküli, ohne Beruf						4	2	2	4	12
ismeretlen foglalkozású, Beruf unbekannt						6	3	1	5	15
Összesen nők, Zusammen Frauen	36	37	35	41	149					

Az erőszakos halál oka vagy módja <i>Ursache oder Art des gewaltsamen Todes</i>	1882			1883			1884			1885			Össz. <i>Zus.</i>		
	f. m.	n. 10.	e. z.	f. m.	n. 10.	e. z.	f. m.	n. 10.	e. z.	f. m.	n. 10.	e. z.	f. m.	n. 10.	e. z.
I. Gyilkosságok és emberölések. — Morde und Tödtschläge.															
Szurás, <i>Stich</i>	3		31	3		3	6		6	2	1	3	14	1	15
Lövés, <i>Schuss</i>	3	2	5	1	4	5	1	1	2	3	3	6	8	10	18
Koponyatörés, <i>Schädelbruch</i>	1	1	2	1	1	2	4		4			6	2	8	
Agyonütés, <i>Todtschlag</i>	1		1					1	1			1	1	2	
Megfojtás, <i>Erwürgung</i>				1	1	2	2		2	2	2	4	5	3	8
Anyja által árnyékszékbe dobott csecsemő, <i>Durch die Mutter in den Abort geworfenes Kind</i>				1	1	2					2	2	1	3	4
Megfagyott (kitéve), <i>Ausgesetzt und erfroren</i>			1		1								1	1	
Megégetés, <i>Verbrannt</i>				1	1								1	1	
Vitriollal leöntés, <i>Mit Vitriol begossen</i>						1		1					1	1	
Anyja által vízbe dobott gyermek, <i>Durch die Mutter ins Wasser geworfenes Kind</i>							2		2		1	1	2	1	3
Nyakátmetzés, <i>Halsabschneidung</i>											2	2	2	2	
Egyéb gyilkosság, <i>Sonstiger Mord</i>	4		4		1	1				3	2	5	7	3	10
Összesen, <i>Zusammen</i>	12	3	15	8	9	17	16	2	18	10	13	23	46	27	73
II. Balesetek. — Unglücksfälle.															
Elgázoltatott, <i>Ueberfahren</i>	18	2	20	24	5	29	39	10	49	24	6	30	105	23	128
Ebből: lovasút által, <i>Hievon: durch Trambwaywagen</i>						1	4	4	8	2	3	15	7	7	14
gőzvasút » <i>» Eisenbahn</i>				11	2	13	10		10	11		11	32	2	34
Zúzóadás és törés, <i>Zermalnung</i>	45	3	48	36	5	41	29	2	31	34	3	37	144	13	157
Ebből: gép által, <i>Hievon: durch Maschinen getötet</i>	7		7	9		9	5		5	1		1	22	2	22
falbeomlás által, <i>» Mauereinsturz</i>	1		1	6		6	1		1	1	1	2	9	1	10
földbeomlás » <i>» ErdEinsturz</i>						4	4		4	2		2	6	6	
Magasról lezuhant, <i>Sturz von der Höhe</i>	23	6	29	34	4	38	32	4	36	31	2	33	120	16	136
Megfúlt, <i>Erstickung</i>	12	6	18	4	2	6	10	6	16	5	2	7	31	16	47
Ebből: ittás állapotban, <i>Hievon: in betrunkenem Zustande</i>				1		1							1	1	
fal- vagy földbeomlás folytán, <i>durch Erd- oder Mauereinsturz</i>				1		1		1	1				1	1	
anya által agyonnyomva, <i>im Schlafe durch die Mutter erdrückt</i>				1	1	2							1	1	
saját hányadékában, <i>während des Erbrechen</i>	1		1			1		1	1			1	3	3	
Égési sebek folytán elhalt, <i>Brandwunden</i>	11	7	18	4	5	9	12	9	21	12	16	28	39	37	76
Ebből: petroleumlámpa feldöntése folytán, <i>Hievon: durch Umstürzen von Petroleumlampen</i>	1		1			1	1	2	3		6	6	3	8	
leforrászást folytán, <i>durch Verbrühung</i>	1	2	3	1		1	3		3	2	2	4	7	4	
alcoholtól meggyúlt, <i>durch Alcohol verbrannt</i>						1	1		1	2		1	1	2	
Véletlen mérgezés, <i>Zufällige Vergiftung</i>	4	1	5	2	3	5	5	7	12	5	1	6	16	12	28
Ebből: szénlelémérgezés, <i>Hievon: durch Kohlensäure</i>	2		2	1	1	2	2	2	5	1	6	10	2	12	
lúgmérgezés, <i>durch Laugenessenz</i>	1	1	2		1	1	1	1	2		2	3	3	6	
gombamérgezés, <i>durch Schwämme</i>						1	1	1	1			1	1	1	
légszermérgezés, <i>durch Gasenströmung</i>						1	5		6			1	5	6	
Megfagyott, <i>Erfroren</i>	2		2		1	1	1		1	1	2	3	4	3	7
Vízbefúlt, <i>Ertrunken</i>	3	1	4	6	1	7	8		8	7	1	8	24	3	27
Lórugás folytán elhalt, <i>durch Pferdestoss</i>	5		5	5		5	5		5	10		10	25	25	
Véletlen lövés folytán, <i>Zufällig erschossen</i>	1	1	2	2		2	2		2		2	5	1	6	
Villanygép ütése folytán, <i>Electrischer Schlag</i>				2		2						2	2	2	
Magzatelhajtás következtében, <i>Gewaltsame Abortirung</i>					1	1		1	1				2	2	
Kutyáktól széttépvé, <i>Durch Hunde zerrissen</i>				1		1							1	1	
Véletlen szúrás folytán, <i>Zufälliger Stich</i>								3	1	4			3	1	4
Elvérzés körülmetélés után, <i>Verblutung nach ritueller Beschneidung</i>								1	1				1	1	
Egyéb véletlen folytán, <i>Durch sonstige Zufälle</i>	8		8							4		4	12	12	
Összesen, <i>Zusammen</i>	132	27	159	120	27	147	145	40	185	185	33	168	532	127	659
III. Kétséges és egyéb esetek. — Zweifelhafte und sonstige Fälle.															
Kivégeztetés, <i>Hinrichtung</i>							3		3				3	3	
Vízbefulás, <i>Ertrinken</i>	49	12	61	29	17	46	38	4	42	34	9	43	150	42	192
Lőtt seb, <i>Schusswunde</i>									1	1		2	1	1	
Megfúlt, <i>Erstickung</i>	1	2	3	9	5	14	6	3	9	1	2	3	17	12	29
Szúrt vagy metszett seb, <i>Stich- oder Schnittwunde</i>	1		1	1	2	3		2	2			2	4	6	
Mérgezés, <i>Vergiftung</i>	1	1	2	1	2	3	1	1	2		1	1	3	5	
Talált hullák, <i>Gefundene Leichen</i>				4	3	7	2		2	4		4	10	3	
Zúzóadás, <i>Zermalnung</i>				4	1	5	7		7	2		2	13	1	
Elégés, <i>Verbrennung</i>						1							1	1	
Ismeretlen okból, <i>Unbekannte Ursachen</i>	17	6	23				1	2	3	8	4	12	26	12	
Összesen, <i>Zusammen</i>	69	21	90	49	30	79	58	12	70	50	17	67	226	80	306

C. TERMÉSZETES HALÁLESETEK KORSTATISZTIKÁJA.

Altersstatistik der natürlichen Todesfälle.

18—21. sz. tábla. Korviszonyok, halálozás hónapja szerint 1882.
Tabelle Nr. 18—21. Altersverhältnisse, nach Todesmonat 1882—85.



Az 1882-dik évben (természetes halállal) meghaltak kora, a halálzás hónapja szerint.
Alter der im Jahre 1882. (an natürlichen Todesursachen) Verstorbenen, nach Todesmonat.

Kor Alter	1881. December		1882. Január		Február		Téli évszak Winter		Márczius		Április		Május		Tavaszi évsz. Frühling		Junius		Julius									
	férő m.	nő w.	férő m.	nő w.	férő m.	nő w.	férő m.	nő w.	férő m.	nő w.	férő m.	nő w.	férő m.	nő w.	férő m.	nő w.	férő m.	nő w.	férő m.	nő w.								
	e. ZUS.	e. ZUS.	e. ZUS.	e. ZUS.	e. ZUS.	e. ZUS.	e. ZUS.	e. ZUS.	e. ZUS.	e. ZUS.	e. ZUS.	e. ZUS.	e. ZUS.	e. ZUS.	e. ZUS.	e. ZUS.	e. ZUS.	e. ZUS.	e. ZUS.	e. ZUS.								
1 hónapig ¹⁾ bis zu 1 Monat	52	27	40	38	38	39	77	130	104	234	87	48	85	43	36	79	32	35	67	112	119	231	54	37	91	64	39	108
1 hón. túl 1 évig Über 1 M. bis 1 J.	89	91	157	110	166	104	270	412	305	717	123	124	247	91	103	194	117	105	222	331	332	663	123	107	230	152	143	295
Összesen 1 évig Zus. bis zu 1 J.	141	118	197	148	204	143	347	542	409	951	160	172	322	134	139	273	149	140	289	443	451	891	177	144	321	216	182	398
— 2 évig	43	43	61	74	69	100	169	173	217	390	85	62	147	57	63	120	49	38	87	191	163	354	36	51	87	42	39	81
— 3 »	27	31	58	41	38	31	69	106	97	203	38	52	90	46	44	90	33	23	56	117	119	236	28	29	57	24	19	43
— 4 »	21	21	42	17	34	19	24	43	57	62	119	23	12	35	26	20	42	20	42	71	52	123	14	22	36	18	11	29
— 5 »	21	13	34	8	16	11	12	23	40	33	73	13	10	23	12	10	22	11	13	24	36	69	13	12	25	9	7	16
0—5 »	252	226	324	282	341	310	651	918	818	1736	319	308	627	275	276	551	264	234	498	859	818	1676	268	258	526	309	258	567
— 6 »	17	9	26	4	5	10	15	26	24	50	6	10	16	12	4	16	10	3	13	28	17	45	12	3	15	5	6	11
— 7 »	7	8	15	9	8	7	15	24	24	48	7	5	12	3	6	9	12	8	20	22	19	41	7	4	11	4	5	9
— 8 »	2	9	11	6	6	5	11	14	17	31	3	4	7	8	7	15	6	6	12	17	17	34	5	4	9	1	6	7
— 9 »	4	3	7	3	4	2	5	10	9	19	4	7	11	4	2	6	3	3	6	11	12	23	3	2	5	5	5	5
— 10 »	2	1	3	3	3	1	2	6	7	13	4	2	6	3	3	6	1	2	3	8	7	15	2	1	3	1	3	4
5—10 »	32	30	62	25	23	25	48	80	81	161	24	28	52	30	22	52	32	22	54	86	72	158	29	14	43	16	20	36
— 15 »	5	12	17	7	4	9	13	16	27	43	6	8	14	6	13	19	8	7	15	20	28	48	8	6	14	10	6	16
— 20 »	10	13	23	8	6	13	16	21	32	53	14	9	23	10	15	25	11	15	26	35	39	74	9	14	23	7	15	22
— 25 »	18	14	32	29	22	51	30	52	77	135	35	20	55	28	13	41	36	16	52	99	49	148	22	16	38	20	16	36
— 30 »	17	15	32	23	19	47	21	40	66	119	29	13	42	26	17	43	30	24	54	85	54	139	23	47	70	23	13	36

38	22	60	29	23	52	25	14	39	92	59	151	57	18	75	26	27	53	37	17	54	120	62	182	29	25	54	24	24	48		
39	25	48	47	31	78	36	22	58	106	78	184	61	22	83	38	24	62	39	11	50	138	57	195	18	21	39	33	19	52		
40	23	60	32	33	65	54	21	75	123	77	200	39	20	59	36	22	58	36	18	54	111	60	171	31	20	51	33	14	47		
41	24	45	31	22	53	30	20	50	82	66	148	31	19	50	33	19	52	36	19	55	100	57	157	23	18	41	24	15	39		
42	16	40	21	19	40	25	22	47	70	57	127	31	17	48	22	23	45	37	17	54	90	57	147	23	17	40	15	17	32		
43	18	13	31	17	19	36	29	20	49	64	116	21	17	38	27	17	44	37	16	53	85	50	135	17	20	37	18	16	34		
44	20	15	35	26	16	42	22	31	53	68	130	18	16	34	25	14	39	25	22	47	68	52	120	20	16	36	18	13	31		
45	19	15	34	16	17	33	13	24	37	48	104	18	25	43	28	14	42	16	14	30	62	53	115	10	14	24	15	18	33		
46	9	20	29	14	19	33	13	16	29	36	55	91	10	22	32	15	33	13	29	42	38	69	107	15	12	27	12	17	29		
47	3	6	9	4	15	19	3	15	18	10	36	46	18	16	34	7	11	18	9	8	17	34	35	69	5	9	14	6	5	11	
48	6	8	14	5	6	11	5	6	11	16	20	36	2	6	8	4	2	6	7	5	12	13	26	3	7	10	6	6	12		
49	2	2	4	1	12	13	.	5	5	3	19	22	1	1	.	2	2	4	4	4	4	7	7	.	1	1	1	3	4		
50	.	.	.	2	.	2	2	2	4	4	2	6	1	1	1	2	3	1	.	1	3	2	5	.	2	
51	.	.	.	1	1	2	.	1	1	1	2	3	.	.	1	.	1	.	1	1	1	1	2	.	1	1	1	1	1	1	
52	555	499	1054	647	594	1261	679	617	1296	1901	1710	3611	734	585	1319	638	551	1189	674	499	1173	2046	1635	3681	553	538	1091	590	496	1086	
53	1	1	2	.	1	1	.	.	.	1	2	3
54	556	500	1056	647	593	1262	679	617	1296	1902	1712	3614	734	585	1319	639	551	1189	674	499	1173	2046	1635	3681	553	539	1092	590	496	1086	
55	25	10	35	13	19	32	21	16	37	59	45	104	19	21	40	19	25	44	19	16	35	57	62	119	25	14	39	29	14	43	
56	1	1	2	2	1	3	3	4	7	6	6	12	3	5	8	6	5	11	2	4	6	11	14	25	7	.	7	4	2	6	

Több mint 95 éves
Über 95 Jahre alt

Összesen
Zusammen

Ismeretlen korú
Unbekannt. Alters

Főösszeg
Hauptsumme

¹⁾Ebből 0—7 napos
Hier. 0—7 Tage alt

Ebből 2 óráig
Hieron bis zu 2 St.

18. sz. tábla. (Vége.)

Tabelle Nr. 18. (Schluss.)

Kor Alter	Augusztus			Szeptemb.			Október			November			Őszi évszak Herbst			Deczember			Egész — Ganzes évtendő — Jahr Klimat						Százalékszámítás egy-egy korosztályról Proc. für jede Altersklasse					
	férfi m.	nő w.	e. zus.	férfi m.	nő w.	e. zus.	férfi m.	nő w.	e. zus.	férfi m.	nő w.	e. zus.	férfi m.	nő w.	e. zus.	férfi m.	nő w.	e. zus.	férfi m.	nő w.	e. zus.	férfi m.	nő w.	e. zus.						
																									férfi m.	nő w.	e. zus.	férfi m.	nő w.	e. zus.
1 hónapig ¹⁾ bis zu 1 Monat	54	37	91	172	113	285	55	31	86	36	33	69	41	21	62	132	85	217	36	27	63	530	421	951	546	421	967	7·93	7·26	7·63
1 hón. túl 1 évig Über 1 M. bis 1 J.	143	105	248	418	355	773	88	89	177	71	46	117	87	84	171	246	219	465	69	71	140	1387	1191	2578	1407	1211	2618	20·79	20·54	20·67
Összesen 1 évig Zus. bis zu 1 J.	197	142	339	590	468	1058	143	120	263	107	79	186	128	105	233	378	304	682	105	98	203	1917	1612	3529	1933	1632	3585	28·72	27·80	28·30
— 2 évig	39	44	83	117	134	251	25	20	45	31	20	51	22	32	54	78	72	150	25	22	47	541	565	1106	559	586	1145	8·12	9·74	8·87
— 3 »	19	14	33	71	62	133	16	17	33	13	26	39	16	19	35	45	62	107	19	15	34	331	324	655	339	340	679	4·96	5·59	5·25
— 4 »	21	13	34	53	46	99	8	10	18	8	16	24	10	7	17	26	33	59	5	10	15	191	182	373	207	193	400	2·86	3·14	2·99
— 5 »	15	10	25	37	29	66	4	9	13	12	9	21	13	12	25	29	30	59	8	8	16	129	120	249	142	125	267	1·93	2·07	2·00
0—5 »	291	223	514	868	739	1607	196	176	372	171	150	321	189	175	364	556	501	1057	162	153	315	3109	2803	5912	3200	2876	6076	46·59	48·34	47·41
— 6 »	10	5	15	27	14	41	7	7	14	5	5	10	5	4	9	17	16	33	4	3	7	85	65	150	98	71	169	1·27	1·12	1·20
— 7 »	2	5	7	13	14	27	1	4	5	6	5	11	4	3	7	11	12	23	3	4	7	66	65	131	70	69	139	0·99	1·12	1·05
— 8 »	1	4	5	7	14	21	6	4	10	3	4	7	2	3	5	11	11	22	6	4	10	53	54	107	49	59	108	0·79	0·93	0·86
— 9 »	3	1	4	11	3	14	4	2	6	2	2	2	2	3	5	6	7	13	3	3	6	37	31	68	38	31	69	0·55	0·53	0·55
— 10 »	2	3	5	5	7	12	1	2	3	4	2	6	3	3	3	5	7	12	3	2	5	25	29	54	24	28	52	0·38	0·50	0·43
5—10 »	18	18	36	63	52	115	19	19	38	18	18	36	13	16	29	50	53	103	19	16	35	266	244	510	279	258	537	3·98	4·20	4·09
— 15 »	2	4	6	20	16	36	3	3	6	1	6	7	4	4	8	8	13	21	5	3	8	64	75	139	64	84	148	0·96	1·29	1·11
— 20 »	12	15	27	28	44	72	6	10	16	2	13	15	6	5	11	14	28	42	6	9	15	94	139	233	98	143	241	1·41	2·40	1·87
— 25 »	25	9	34	67	41	108	18	13	31	12	19	31	14	14	28	44	46	90	19	14	33	288	194	482	287	194	481	4·32	3·34	3·86
— 30 »	14	15	29	60	75	135	9	26	35	17	13	30	13	17	30	39	56	95	14	21	35	247	244	491	250	238	488	3·70	4·21	3·94

-35 >	17	13	30	70	62	132	14	15	29	27	19	46	21	21	42	62	55	117	17	22	39	323	238	561	344	238	582	4	84	4	10	4	50
-40 >	21	14	35	72	54	126	17	10	27	18	16	34	18	12	30	53	38	91	29	16	45	375	218	593	369	227	596	5	62	3	76	4	76
-45 >	25	19	44	89	53	142	26	13	39	19	17	36	22	12	34	67	42	109	30	15	45	383	224	607	390	232	622	5	74	3	86	4	87
-50 >	20	12	32	67	45	112	13	11	24	22	14	36	19	17	36	54	42	96	30	18	48	312	204	516	303	210	513	4	68	3	52	4	14
-55 >	17	13	30	55	47	102	11	20	31	12	10	22	21	8	29	44	38	82	24	14	38	259	197	456	259	199	458	3	88	3	40	3	66
-60 >	17	12	29	52	48	100	18	9	27	15	13	28	16	16	32	49	38	87	23	14	37	255	189	444	250	188	438	3	82	3	26	3	56
-65 >	19	12	31	57	41	98	15	12	27	17	15	32	15	15	30	47	42	89	18	17	35	238	199	437	240	197	437	3	57	3	43	3	50
-70 >	18	16	34	43	48	91	10	12	22	9	12	21	12	14	26	31	38	69	8	17	25	173	197	370	184	195	379	2	59	3	40	2	97
-75 >	10	11	21	37	40	77	7	6	13	11	8	19	10	10	20	28	24	52	11	18	29	141	186	327	139	188	327	2	11	3	21	2	62
-80 >	6	15	21	17	29	46	2	8	10	7	7	14	5	6	11	14	21	35	2	12	14	74	127	201	75	121	196	1	11	2	19	1	61
-85 >	3	5	8	12	18	30	4	4	8	3	5	8	4	4	8	11	13	24	4	6	10	50	62	112	52	64	116	0	75	1	07	0	89
-90 >	2	2	3	4	7	1	2	3	3	1	4	1	6	7	5	9	9	14	5	5	5	9	42	51	11	39	50	0	13	0	72	0	41
-95 >	1	1	1	3	3	3	3	3	3	3	3	3	3	3	3	3	3	2	2	2	2	2	2	2	2	2	16	0	12	0	14	0	13
Több mint 95 éves Über 95 Jahre alt					2	2														1	1	2	6	8	2	5	7	0	0	0	13	0	06
Összesen <i>Zusammen</i>	537	427	964	1680	1461	3141	359	369	758	384	356	740	404	373	777	1177	1098	2275	421	391	812	6670	5796	12466	6804	5304	12708	99	95	99	97	99	96
Ismeretlen korú Unbekannt. Alters					1	1	2	2	2							2			2	1	1	3	2	5	3	3	6	0	05	0	03	0	04
Főösszeg <i>Hauptsumme</i>	537	427	964	1680	1462	3142	391	369	760	384	356	740	404	373	777	1179	1098	2277	422	391	813	6673	5798	12471	6807	5307	12714	100	00	100	00	100	00
¹⁾ Ebből 0-7 napos <i>Hiev. 0-7 Tage alt</i>	16	15	31	70	43	113	27	14	41	13	14	27	30	14	44	70	42	112	16	13	29	247	195	442	206	172	378	3	70	3	40	3	54
Ebből 2 óráig <i>Hievon bis zu 2 St.</i>	1	1	1	11	3	14	4	2	6	1	4	5	5	4	9	10	10	20	1	3	4	38	35	73	36	31	67	0	57	0	60	0	59

Az 1883-ik évben (természetes halállal) elhaltak kora, a halálzás hónapja szerint.
Alter der im Jahre 1883. (an natürlichen Todesursachen) Verstorbene, nach Todesmonat.

Kor Alter	1882. Deczember		1883. Január		Február		Téli évszak Winter		Márczius		Április		Május		Tavaszi évsz. Frühling		Junius		Julius							
	férn.	nő	férn.	nő	férn.	nő	férn.	nő	férn.	nő	férn.	nő	férn.	nő	férn.	nő	férn.	nő	férn.	nő						
	sz.	sz.	sz.	sz.	sz.	sz.	sz.	sz.	sz.	sz.	sz.	sz.	sz.	sz.	sz.	sz.	sz.	sz.	sz.	sz.						
1 hónapig bis zu 1 Monat	36	63	54	35	31	25	56	87	208	39	23	49	36	85	48	31	79	136	90	226	52	48	100	54	56	110
2 >	.	.	12	13	13	4	17	.	.	8	11	14	13	27	15	9	24	37	33	70	21	12	33	36	38	74
3 >	.	.	12	10	16	8	24	.	.	11	16	16	9	25	10	15	25	37	28	54	22	21	43	32	30	62
4 >	.	.	5	9	14	7	25	.	.	12	8	11	19	19	6	9	15	26	28	54	9	15	24	32	30	62
5 >	.	.	11	9	20	13	5	18	.	11	4	7	12	19	9	21	30	25	55	17	16	33	29	21	50	50
6 >	.	.	6	6	12	9	8	17	.	8	6	9	9	18	7	8	10	24	18	42	12	13	25	14	18	32
7 >	.	.	4	4	8	7	17	.	.	9	8	6	6	12	8	3	16	23	22	45	14	7	21	16	16	37
8 >	.	.	4	3	7	4	5	9	.	15	8	10	6	16	6	6	12	31	20	51	5	8	13	16	15	31
9 >	.	.	8	3	11	8	7	15	.	10	7	4	6	10	7	6	13	21	19	40	11	5	16	16	12	28
10 >	.	.	7	2	9	12	6	18	.	14	7	7	7	14	14	10	24	35	24	59	4	5	9	12	14	26
11 >	.	.	7	7	14	3	9	12	.	4	5	7	7	14	5	10	15	16	22	38	5	10	15	7	9	16
12 >	.	.	7	2	9	3	4	7	.	7	2	9	8	17	5	2	7	21	12	33	7	8	15	12	12	24
Összesen 1 évig Zus. bis zu 1 J.	105	203	137	103	140	95	235	382	678	143	105	146	130	276	143	118	261	437	358	790	179	168	347	281	271	532
12-15 hóig von 12-15 Mon.	.	.	12	11	23	16	28	.	.	14	9	23	21	43	30	24	54	66	54	120	14	22	36	30	22	52
15-18 hóig >	.	.	8	8	16	5	7	12	.	9	9	18	13	23	9	12	21	28	34	62	10	4	14	3	8	11
18-21 hóig >	.	.	7	12	19	13	11	24	.	8	14	22	15	26	12	12	24	35	37	72	15	10	25	11	7	18
21-24 hóig >	.	.	4	2	6	3	1	4	.	1	4	5	4	4	1	5	6	2	13	15	3	3	6	4	1	5
Összesen 2 évig Zus. bis zu 2 J.	25	22	47	33	64	33	68	89	179	32	36	47	49	96	52	53	105	131	138	269	42	39	81	48	38	86
3 évig	19	15	34	21	22	12	24	49	101	27	16	16	26	42	25	21	46	68	63	131	21	21	42	19	23	42
4 >	5	10	15	6	13	14	22	19	37	15	11	5	18	23	15	12	27	35	41	76	10	14	24	10	7	17
5 >	8	8	16	7	15	10	15	21	25	6	10	9	7	16	7	6	13	22	23	45	6	4	10	3	2	5
0-5 >	162	153	309	203	178	381	198	166	364	228	178	406	230	453	242	210	452	693	618	1311	258	246	504	361	341	702

19. sz. tábla. (Vége.)

Tabelle Nr. 19. (Schluss.)

Kor Alter	Augusztus			Nyári évszak Sommer			Szeptemb.			Október			November			Őszi évszak Herbst			Deczember			Égés — Granzes Kälender- — Klimat. esztendő — Jahr			Százalékszámítás egy-egy korosztályról Perc. für Jede Altersklasse								
	férfi m.	nő w.	e. zus.	férfi m.	nő w.	e. zus.	férfi m.	nő w.	e. zus.	férfi m.	nő w.	e. zus.	férfi m.	nő w.	e. zus.	férfi m.	nő w.	e. zus.	férfi m.	nő w.	e. zus.	férfi m.	nő w.	e. zus.									
																									nap	férfi m.	nő w.	e. zus.	nap	férfi m.	nő w.	e. zus.	nap
1 hónapig bis zu 1 Monat	58	47	105	164	151	315	38	34	72	39	36	75	27	31	58	104	101	205	33	36	69	522	438	960	525	429	954	8	02	8	11	8	05
2 hónapig	23	14	37	80	64	144	9	16	25	10	13	23	5	7	12	24	36	60	11	13	24	177	163	340	.	.	.	2	72	3	02	2	85
3 >	20	14	34	74	65	139	11	9	20	8	7	15	5	6	11	24	22	46	11	5	16	174	150	324	.	.	.	2	67	2	78	2	73
4 >	12	13	25	53	58	111	16	6	22	8	9	10	9	7	13	33	19	52	13	9	22	148	130	278	.	.	.	2	27	2	41	2	33
5 >	9	9	18	55	46	101	10	8	18	9	1	10	8	7	15	27	16	43	8	4	12	144	105	249	.	.	.	2	20	1	94	2	09
6 >	11	5	16	37	36	73	7	4	11	10	8	18	6	4	10	23	16	39	5	6	11	104	90	194	.	.	.	1	60	1	65	1	64
7 >	13	7	20	48	30	78	2	3	5	7	5	12	2	6	8	11	14	25	8	7	15	104	84	188	.	.	.	1	60	1	55	1	58
8 >	7	5	12	28	28	56	5	10	15	5	3	8	3	2	5	13	15	28	4	7	11	84	78	162	.	.	.	1	30	1	44	1	36
9 >	9	10	19	36	27	63	4	4	8	5	4	9	2	3	5	11	11	22	6	2	8	90	69	159	.	.	.	1	38	1	28	1	34
10 >	7	12	19	23	31	54	3	6	9	3	3	3	4	1	5	7	10	17	1	3	4	85	76	161	.	.	.	1	31	1	41	1	35
11 >	6	11	17	18	30	48	5	10	15	3	2	5	6	4	10	14	16	30	6	4	10	64	88	152	.	.	.	0	98	1	63	1	27
12 >	4	10	14	23	30	53	4	8	12	3	3	3	6	4	7	11	14	25	2	2	4	67	64	131	.	.	.	1	03	1	18	1	10
Összesen 1 évig Zus. bis zu 1 J.	179	157	336	639	596	1235	114	118	232	107	94	201	81	78	159	302	290	592	108	98	206	1763	1535	3298	1760	1535	3295	27	09	28	40	27	69
12—15 hóig von 12—15 Mon.	23	17	40	67	61	128	19	17	36	15	14	29	9	9	18	43	40	83	10	13	23	210	195	405	.	.	.	3	22	3	62	3	41
15—18 hóig >	14	8	22	27	20	47	13	8	21	6	9	15	5	8	13	24	25	49	12	4	16	104	98	202	.	.	.	1	61	1	80	1	69
18—21 hóig >	7	4	11	33	21	54	13	11	24	9	8	17	12	12	24	34	31	65	10	7	17	132	119	251	.	.	.	2	03	2	20	2	11
21—24 hóig >	1	3	4	8	7	15	2	4	6	2	1	3	4	1	5	8	6	14	1	1	2	26	30	56	.	.	.	0	39	0	56	0	47
Összesen 2 évig Zus. bis zu 2 J.	45	32	77	135	109	244	47	40	87	32	32	64	30	30	60	109	102	211	33	25	58	472	442	914	464	439	903	7	25	8	18	7	68
— 3 évig	13	16	29	53	60	113	14	15	29	8	10	18	17	9	26	39	34	73	12	20	32	205	211	416	212	206	418	3	15	3	90	3	49
— 4 >	7	6	13	27	27	54	6	6	12	8	14	22	11	8	19	25	28	53	12	3	15	113	126	239	106	133	239	1	74	2	35	2	01
— 5 >	10	1	11	19	7	26	7	5	12	8	5	13	10	5	15	25	15	40	9	6	15	88	68	156	87	70	157	1	35	1	25	1	30
0—5 >	254	212	466	873	799	1672	188	184	372	163	155	318	149	130	279	500	469	969	174	152	326	2641	2382	5023	2629	2338	5012	40	58	44	08	42	17

— 6 >	1	4	5	10	12	22	4	4	8	3	11	4	3	7	12	10	22	5	3	8	57	51	108	57	51	108	57	51	108	0 89	0 94	0 92	
— 7 >	1	3	4	5	13	18	5	6	1	2	3	3	3	6	5	10	15	1	5	6	32	43	75	34	42	76	34	42	76	0 49	0 80	0 63	
— 8 >	.	1	1	1	8	9	1	3	2	.	2	1	1	1	3	3	6	2	1	3	24	23	47	28	26	54	28	26	54	0 37	0 43	0 39	
— 9 >	.	.	.	3	4	4	1	1	.	1	1	.	2	2	.	4	4	1	2	3	14	17	31	16	18	34	16	18	34	0 22	0 32	0 26	
— 10 >	.	4	4	4	6	10	1	1	.	1	1	1	2	3	2	4	6	2	1	3	12	16	28	13	17	30	13	17	30	0 18	0 30	0 24	
5—10 >	2	12	14	23	43	63	3	13	16	11	7	18	8	11	19	22	31	53	11	23	140	150	290	148	154	302	148	154	302	2 15	2 79	2 44	
— 15 >	4	6	10	17	13	30	3	5	8	3	7	2	3	5	8	12	20	3	7	10	52	55	107	54	51	105	54	51	105	0 80	1 02	0 90	
— 20 >	22	6	28	46	41	87	11	7	18	11	15	26	6	9	15	28	31	59	10	18	142	135	277	138	136	274	138	136	274	2 19	2 50	2 33	
— 25 >	20	15	35	62	67	129	20	17	37	14	28	7	17	24	41	48	89	15	16	31	257	243	500	261	241	502	261	241	502	3 96	4 50	4 20	
— 30 >	22	20	42	66	70	136	18	21	39	17	24	41	21	16	37	56	61	117	27	45	299	231	550	286	254	540	286	254	540	4 58	4 72	4 62	
— 35 >	24	20	44	82	58	140	30	25	55	24	20	44	16	18	34	70	63	133	26	46	377	255	632	368	257	623	368	257	623	5 80	4 72	5 30	
— 40 >	23	19	42	95	70	165	17	12	29	20	21	41	18	11	29	55	44	99	33	45	388	217	605	384	221	605	384	221	605	5 95	4 02	5 08	
— 45 >	29	13	42	110	40	150	42	14	56	8	10	18	36	28	64	86	52	138	29	48	411	206	617	412	202	614	412	202	614	6 32	3 81	5 18	
— 50 >	30	16	46	93	62	155	25	12	37	20	17	37	17	13	30	62	42	104	28	40	345	232	577	347	238	583	347	238	583	5 30	4 29	4 84	
— 55 >	26	21	47	67	54	121	19	18	37	32	10	42	15	16	31	66	44	110	18	34	287	221	508	293	219	512	293	219	512	4 42	4 09	4 26	
— 60 >	20	11	31	68	40	108	17	12	29	17	15	32	14	10	24	48	37	85	32	43	311	193	504	302	196	498	302	196	498	4 78	3 57	4 23	
— 65 >	18	23	41	69	53	122	13	14	27	20	20	40	22	20	42	55	54	109	15	36	272	225	497	275	221	496	275	221	496	4 19	4 16	4 17	
— 70 >	17	10	27	64	39	103	9	16	25	22	14	36	14	10	24	45	40	85	18	33	225	209	434	215	211	426	215	211	426	3 44	3 87	3 65	
— 75 >	11	23	34	41	45	86	10	13	23	12	6	18	10	15	25	32	34	66	9	28	160	175	335	162	174	336	162	174	336	2 47	3 24	2 81	
— 80 >	16	10	26	32	28	60	4	7	11	6	10	16	8	4	12	18	21	39	8	16	101	108	209	95	112	207	95	112	207	1 55	1 99	1 77	
— 85 >	4	3	7	13	22	35	3	7	10	8	4	12	3	7	10	14	18	32	11	9	63	86	149	56	83	139	56	83	139	0 96	1 59	1 25	
— 90 >	1	5	6	1	7	8	2	2	2	2	1	3	1	2	3	5	3	8	1	3	4	20	30	50	19	32	51	0 30	0 55	0 41			
— 95 >	.	1	1	1	2	2	.	1	1	.	.	.	2	2	.	3	3	3	2	1	3	4	18	22	2	17	19	0 06	0 33	0 18			
Több mint 95 éves Über 95 Jahre alt	.	1	1	2	1	3	.	1	1	1	1	1	1	1	2	.	2	.	.	.	5	5	10	5	6	11	5	6	11	0 08	0 09	0 08	
Összesen Zusammen	543	447	990	1824	1554	3375	434	398	832	411	367	778	868	842	710	1213	1107	2320	470	379	849	6500	5396	11896	6451	5408	11859	6451	5408	11859	99 88	99 85	99 87
Ismeretlen korú Unbekannt. Alters	.	1	1	.	3	3	1	1	1	1	1	1	1	1	1	1	2	3	2	2	8	8	16	7	8	15	7	8	15	0 12	0 15	0 13	
Főösszes Hauptsumme	543	448	991	1824	1557	3381	434	399	833	411	368	779	869	842	711	1214	1109	2323	472	379	851	6508	5404	11912	6458	5416	11874	6458	5416	11874	100 00	100 00	100 00
Ebből 0—7 napos Hier. 0—7 Tage alt	18	25	43	61	62	123	15	16	31	14	21	35	12	10	22	41	47	88	19	20	39	241	215	456	238	208	446	238	208	446	3 73	3 98	3 83
Ebből 2 óráig Hier. bis zu 2 St.	2	9	11	3	16	19	2	2	4	2	4	6	1	1	2	5	7	12	1	3	4	18	40	58	18	40	58	18	40	58	0 28	0 74	0 52

Az 1884-dik évben (természetes halállal) elhaltak kora, a halálzás hónapja szerint.
Alter der im Jahre 1884. (an natürlichen Todesursachen) Verstorbenen, nach Todesmonat.

Kor Alter	1883. Decembeer		1884. Január		Február		Téli évszak Winter		Márczius		Április		Május		Tavaszi évsz. Frühling		Junius		Julius								
	férfi m.	nő w.	férfi m.	nő w.	férfi m.	nő w.	férfi m.	nő w.	férfi m.	nő w.	férfi m.	nő w.	férfi m.	nő w.	férfi m.	nő w.	férfi m.	nő w.	férfi m.	nő w.							
	e. 248.	e. 248.	e. 248.	e. 248.	e. 248.	e. 248.	e. 248.	e. 248.	e. 248.	e. 248.	e. 248.	e. 248.	e. 248.	e. 248.	e. 248.	e. 248.	e. 248.	e. 248.	e. 248.	e. 248.							
1 hónapig bis zu 1 Monat	33	36	69	27	56	38	28	61	186	47	41	87	49	41	90	118	106	224	52	42	94	61	41	102			
2 hónapig	11	13	24	4	17	10	8	18	59	7	7	16	23	16	39	39	35	74	27	20	47	23	23	46			
3 »	11	5	16	8	7	15	11	7	49	14	8	21	24	20	44	51	40	91	27	22	49	18	22	40			
4 »	13	9	22	12	10	22	13	8	27	13	11	20	18	10	24	40	29	69	15	13	28	19	22	41			
5 »	8	4	12	9	10	19	12	11	54	6	13	25	14	20	34	40	38	78	11	14	25	22	15	37			
6 »	5	6	11	8	6	14	8	8	41	11	4	10	14	13	32	28	36	64	13	12	25	22	23	45			
7 »	8	7	15	9	9	18	9	7	49	11	9	13	22	19	37	39	40	79	15	10	25	13	8	21			
8 »	4	7	11	7	6	13	16	5	21	11	16	7	5	12	25	25	50	11	7	18	9	13	22				
9 »	6	2	8	9	9	18	12	6	44	10	6	16	11	15	26	31	27	58	9	19	28	10	11	21			
10 »	1	3	4	4	10	14	3	4	25	6	12	18	6	11	17	18	30	37	11	8	19	12	10	22			
11 »	6	4	10	6	6	12	4	5	31	11	8	19	9	10	28	36	30	66	10	14	24	13	7	20			
12 »	2	2	4	2	2	4	5	7	11	6	5	11	13	6	16	27	19	46	9	6	15	9	7	16			
Összesen 1 évig <i>Zus. bis zu 1 J.</i>	108	98	206	116	106	222	136	104	308	130	120	250	148	140	288	226	202	428	210	187	397	231	202	433			
12-15 hoíg von 12-15 Mon.	10	13	23	11	16	27	17	17	84	19	19	38	24	25	49	36	36	72	79	80	159	22	33	55	22	27	49
15-18 hoíg	12	4	16	15	8	23	11	11	23	10	10	20	15	17	32	8	16	24	33	43	76	15	12	27	4	2	6
18-21 hoíg	10	7	17	12	7	19	14	12	26	15	17	32	17	20	37	16	22	38	48	59	107	17	16	33	7	16	23
21-24 hoíg	1	1	2	2	3	5	1	5	6	5	3	8	3	5	8	9	4	13	17	12	29	3	4	7	3	3	6
Összesen 2 évig <i>Zus. bis zu 2 J.</i>	33	25	58	40	34	74	43	45	88	49	49	98	59	67	126	69	78	147	177	194	371	57	65	122	36	48	84
3 évig	12	20	32	24	9	33	21	20	41	28	31	59	41	31	72	37	47	84	106	109	215	33	33	66	21	22	43
4 »	12	3	15	9	18	8	10	18	29	15	15	30	18	17	35	20	12	32	53	44	97	20	10	30	12	11	23
5 »	9	6	15	5	8	13	6	8	14	20	15	30	12	9	21	10	17	27	37	41	78	6	5	11	5	11	16
0-5 »	174	152	326	194	166	360	214	187	401	237	230	467	278	264	542	362	356	718	877	850	1727	326	300	626	305	294	599

6	6	14	28	6	6	12	8	14	14	17	6	9	15	20	24	44	4	4	8	2	4	6										
7	18	11	18	4	4	5	2	2	4	4	5	3	8	13	11	24	3	6	9	1	4	4										
8	10	5	10	4	1	5	3	5	5	7	7	2	9	16	5	21	1	2	9	3	3	5										
9	5	3	5	2	4	6	4	3	6	7	5	3	8	11	10	21	1	1	2	2	1	1										
10	2	1	4	2	2	2	2	2	2	1	4	3	4	6	1	7	2	1	3	4	1	5										
5-10	11	12	65	15	15	30	24	35	30	43	27	17	44	66	51	117	11	14	25	9	13	22										
15	3	7	33	11	6	17	5	13	20	19	3	10	13	19	30	49	7	3	10	6	2	8										
20	10	8	68	15	10	25	12	33	35	24	11	9	20	38	31	69	11	15	26	4	7	11										
25	16	31	105	23	15	38	34	55	59	57	26	30	56	83	68	151	31	16	47	35	13	48										
30	27	41	132	33	23	48	32	76	59	71	30	22	52	85	72	157	29	37	66	24	20	44										
35	26	46	159	47	32	79	44	98	60	84	34	27	64	125	89	214	35	22	57	26	21	47										
40	33	52	186	61	36	105	52	132	83	105	44	33	89	164	125	276	43	18	61	27	11	38										
45	29	61	223	81	50	141	74	181	105	141	54	44	105	209	162	343	57	18	89	20	19	39										
50	28	74	270	105	64	181	85	231	131	181	68	56	141	256	223	484	68	37	125	20	34	45										
55	18	98	339	141	89	231	111	309	181	256	84	72	181	309	256	623	89	57	162	28	21	54										
60	32	131	432	191	125	309	159	409	256	364	105	105	256	409	364	888	125	89	223	22	45	68										
65	15	211	573	256	181	423	223	573	364	523	141	181	364	523	484	1257	181	125	364	23	36	89										
70	18	339	765	364	256	611	339	811	523	765	223	256	523	765	688	1811	256	181	523	24	47	111										
75	9	484	1059	523	364	811	484	1111	688	1059	364	484	811	1111	1059	2567	364	364	688	14	63	141										
80	8	688	1411	688	523	1111	688	1411	811	1411	523	688	1111	1411	1257	3647	523	523	1111	16	80	209										
85	11	923	1811	811	688	1411	923	1811	1111	1811	811	923	1411	1811	1623	5239	811	811	1411	17	99	364										
90	1	1257	2231	923	811	1811	1257	2231	1411	2231	923	1257	1811	2231	2097	6889	1111	1111	1811	19	125	523										
95	2	1811	2811	1257	923	2231	1811	2811	1811	2811	1257	1811	2231	2811	2569	9239	1411	1411	2231	20	162	811										
Több mint 95 éves																																
Über 95 Jahre alt																																
Összesen	470	379	849	517	471	988	507	431	938	1494	1281	2775	636	553	1171	700	568	1263	733	661	1894	2069	1759	828	684	575	1259	579	521	1100		
Zusammen																																
Ismeretlen korú																																
Unbekannt. Alters																																
Főösszeg	472	379	851	518	472	990	507	432	939	1497	1283	2780	636	536	1172	701	568	1264	735	663	1898	2072	1762	834	684	576	1260	579	521	1100		
Hauptsumme																																
Ebből 0-7 napos																																
Hier. 0-7 Tage alt																																
Ebből 2 óráig																																
Hier. bis zu 2 St.																																

Több mint 95 éves
Über 95 Jahre alt

Ismeretlen korú
Unbekannt. Alters

Főösszeg
Hauptsumme

Ebből 0-7 napos
Hier. 0-7 Tage alt

Ebből 2 óráig
Hier. bis zu 2 St.

Tabelle Nr. 20. (Schluss.)

20. sz. tábla. (Vége.)

Kor Alter	Augusztus			Nyári évszak Sommer			Szeptemb.			Október			November			Őszi évszak Herbst			December			Ég-csz. — Ganzes Kalendar- klimat. enzendő — Jahr			Szavalkszámitás egy-egy korosztályról Per. für jede Altersklasse					
	érfi. n.	nő.	e.	férfi. n.	nő.	e.	férfi. n.	nő.	e.	férfi. n.	nő.	e.	férfi. n.	nő.	e.	férfi. n.	nő.	e.	férfi. n.	nő.	e.	férfi. n.	nő.	e.	férfi. n.	nő.	e.			
	m.	w.	zhs.	m.	w.	zhs.	m.	w.	zhs.	m.	w.	zhs.	m.	w.	zhs.	m.	w.	zhs.	m.	w.	zhs.	m.	w.	zhs.	m.	w.	zhs.			
1 hónapig bis zu 1 Monat	49	39	88	162	122	284	41	42	83	42	22	64	30	25	55	113	89	202	38	38	76	493	410	903	488	408	896	758	708	734
2 hónapig	20	19	39	70	62	132	13	11	24	15	30	14	6	20	42	32	32	74	16	8	24	190	149	339	185	154	339	292	257	275
3 >	20	15	35	65	59	124	8	6	14	8	15	13	8	9	11	24	14	38	13	9	22	172	136	308	170	132	302	264	235	250
4 >	14	17	31	48	52	100	12	6	18	10	8	18	9	11	23	34	23	54	7	15	22	151	137	288	157	131	288	237	234	234
5 >	10	11	21	43	40	83	8	9	17	5	7	12	7	7	20	23	23	43	15	8	23	139	130	269	132	126	258	214	224	219
6 >	15	12	27	50	47	97	4	10	14	3	5	8	8	2	15	17	17	32	13	14	27	122	128	250	114	120	234	188	221	204
7 >	8	10	18	36	28	64	6	7	13	6	10	16	6	7	13	18	24	42	7	6	13	118	114	232	119	115	234	181	197	189
8 >	8	15	23	28	35	63	3	3	6	3	1	4	3	6	9	7	16	8	5	13	93	83	176	89	85	174	143	143	143	
9 >	7	6	13	26	36	62	3	6	9	4	3	7	2	2	4	9	11	20	6	4	10	93	93	186	93	91	184	142	161	151
10 >	9	7	16	32	25	57	4	5	9	2	3	5	3	8	11	8	19	7	14	7	14	87	91	178	81	87	168	134	157	145
11 >	11	6	17	34	27	61	6	3	9	2	3	5	6	10	16	14	16	30	6	6	6	100	84	184	100	88	188	134	145	150
12 >	5	11	16	23	24	47	5	4	9	1	5	6	3	6	6	9	12	21	4	5	9	70	69	139	68	66	134	108	119	113
Összesen 1 évig Zus. bis zu 1 J.	176	168	344	617	557	1174	113	112	225	101	84	185	101	80	181	315	276	591	140	119	259	1828	1624	3452	1796	1608	3399	2810	2804	2807
12—15 hóig von 12—15 Mon.	19	26	45	63	86	149	14	18	32	13	15	28	6	9	15	33	42	75	10	12	22	213	253	466	213	254	467	327	437	379
15—18 hóig >	9	5	14	28	19	47	6	6	12	8	8	16	6	4	10	20	18	38	7	8	15	114	107	221	119	103	222	175	185	180
18—21 hóig >	5	14	19	29	46	75	8	7	15	12	7	19	6	7	13	26	21	47	9	10	19	138	155	293	139	152	291	212	268	238
21—24 hóig >	2	2	4	6	9	15	1	1	1	1	1	2	1	3	4	3	4	7	1	2	3	30	35	65	30	34	64	046	060	053
Összesen 2 évig Zus. bis zu 2 J.	33	47	80	126	160	286	29	31	60	34	31	65	19	23	42	72	85	167	27	32	59	495	550	1045	501	543	1044	760	950	850
— 3 évig	11	15	26	65	70	135	17	20	37	9	11	20	8	15	23	34	46	80	21	20	41	271	274	545	262	274	536	417	473	443
— 4 >	8	12	20	40	33	73	2	9	11	8	4	12	8	7	15	18	20	38	11	11	22	139	127	266	140	119	259	214	219	216
— 5 >	3	6	9	14	22	36	6	5	11	10	6	16	4	4	8	20	15	35	6	6	12	88	100	188	91	100	191	135	173	153
0—5 >	231	248	479	862	842	1704	167	177	344	162	136	298	140	129	269	469	442	911	205	188	393	2821	2675	5496	2790	2639	5429	4336	4619	4469

-6 >	7	4	11	13	12	25	4	4	1	2	3	6	6	12	7	12	19	4	3	7	53	62	115	54	62	116	0-81	1-07	0-93		
-7 >	2	2	4	6	12	18	3	2	5	1	2	3	1	1	2	5	5	10	5	2	7	39	32	71	35	35	70	0-60	0-55	0-58	
-8 >	1	2	3	4	7	11	1	4	5	1	2	3	2	4	6	4	10	14	2	2	27	28	55	29	27	56	0-42	0-48	0-45		
-9 >	2	3	5	3	5	8	1	1	1	2	3	2	2	1	1	5	6	6	1	3	17	20	37	18	22	40	0-35	0-30	0-30		
-10 >	2	2	4	8	4	12	2	3	5	1	1	3	4	3	3	7	10	1	2	3	18	15	33	19	14	33	0-28	0-26	0-27		
5-10 >	14	13	27	34	40	74	6	14	20	4	9	13	10	16	26	39	59	10	9	19	154	157	311	155	160	315	2-37	2-71	2-59		
-15 >	4	5	9	17	10	27	5	8	13	4	13	17	3	4	7	12	25	37	5	7	12	63	85	148	61	85	146	0-97	1-47	1-21	
-20 >	10	10	20	25	32	57	6	12	18	8	9	17	9	6	15	23	27	50	6	10	16	115	127	242	119	125	244	1-77	2-19	1-97	
-25 >	14	14	28	30	43	123	13	20	33	18	18	36	24	15	39	55	53	108	24	10	34	282	208	490	273	214	487	4-33	3-59	3-98	
-30 >	19	19	38	72	76	148	13	14	27	29	22	51	24	7	31	66	49	109	15	18	33	287	250	537	299	249	548	4-41	4-32	4-37	
-35 >	23	17	40	84	60	144	20	18	38	25	18	43	24	23	47	69	59	128	27	23	50	352	270	622	351	267	618	5-41	4-66	5-07	
-40 >	26	20	46	96	49	145	21	10	31	25	9	34	27	15	42	73	34	107	26	10	36	371	203	577	381	205	586	5-75	3-51	4-69	
-45 >	23	14	37	80	51	131	23	21	44	26	26	52	17	14	31	66	61	127	43	21	64	357	244	601	343	242	585	5-49	4-21	4-89	
-50 >	14	20	34	66	51	117	13	12	25	20	14	34	29	13	42	62	39	101	22	20	42	316	197	513	322	189	511	4-86	3-40	4-18	
-55 >	15	12	27	61	47	108	18	20	38	22	10	32	22	19	41	62	49	111	18	25	43	297	222	519	297	213	510	4-55	3-83	4-23	
-60 >	12	14	26	49	47	96	15	11	26	17	18	35	14	10	24	46	39	85	19	14	33	232	197	429	245	194	439	3-56	3-40	3-49	
-65 >	14	13	27	63	61	124	7	15	22	15	16	31	19	28	47	41	59	100	18	31	49	263	273	536	260	263	523	4-04	4-72	4-36	
-70 >	16	15	31	51	49	100	16	9	25	14	20	34	19	23	42	49	52	101	26	20	46	225	217	442	217	212	429	3-46	3-75	3-59	
-75 >	10	19	29	40	48	88	8	12	20	10	16	26	12	10	22	30	38	68	15	24	39	155	215	370	149	210	359	2-38	3-72	3-01	
-80 >	6	4	10	18	23	41	4	3	7	9	6	15	6	15	21	19	24	43	7	8	15	109	101	210	110	101	211	1-68	1-74	1-72	
-85 >	4	6	10	10	19	29	8	2	10	5	2	7	8	7	15	21	11	32	3	6	9	63	77	140	71	80	151	0-97	1-33	1-14	
-90 >	2	2	4	8	11	19	1	2	3	3	3	6	4	5	9	8	10	18	2	3	5	24	47	71	23	47	70	0-37	0-81	0-59	
-95 >	1	1	1	4	3	7	1	1	2	2	2	1	1	1	1	1	4	5	3	3	3	7	14	21	9	12	21	0-11	0-24	0-17	
Több mint 95 éves	1	1	1	1	1	1	1	1	1	1	1	1	1	1	1	2	2	2	1	1	1	3	3	6	3	2	5	0-05	0-05	0-05	
Über 95 Jahre alt	458	466	924	1721	1362	3283	865	891	746	417	367	784	412	360	772	1194	1108	2302	491	451	943	6498	5782	12281	6478	5710	12188	99	89	99	
Öszesen																															
Zusammen																															
Ismeretlen korú	2	1	3	2	2	4					1	1	1	1	1	2	2	2	1	1	7	9	16	8	9	17	0-11	0-16	0-13		
Unbekannt. Alters																															
Főösszeg	460	467	927	1723	1564	3287	865	891	746	417	368	785	412	301	778	1194	1110	2304	492	451	943	6506	5791	12297	6486	5719	12205	100	00	100	00
Hauptsumme																															
1) Ebből 0-7 napos	19	22	41	62	53	115	20	15	35	12	17	29	22	12	34	54	44	98	17	18	35	230	206	436	232	208	440	3	53	3	56
Héví. 0-7 Tage alt																															
Ebből 2 óráig	1	5	6	7	11	18	3	2	5	1	1	2	3	2	5	7	5	12	1	2	3	31	30	61	31	31	62	0-48	0-52	0-51	
Hör. bis zu 2 St.																															

1) Ebből 0-7 napos
Héví. 0-7 Tage alt
Ebből 2 óráig
Hör. bis zu 2 St.

Az 1885-ik évben (természetes halállal) elhaltak kora, a halálozás hónapja szerint.
Alter der im Jahre 1885. (an natürlichen Todesursachen) Verstorbene, nach Todesmonat.

Kor Alter	1884. Deczember		1885. Január		Február		Téli évszak Winter		Márczius		Április		Május		Tavaszi évsz. Frühling		Junius		Julius											
	férf.	nő	férf.	nő	férf.	nő	férf.	nő	férf.	nő	férf.	nő	férf.	nő	férf.	nő	férf.	nő	férf.	nő										
	szá.	szá.	szá.	szá.	szá.	szá.	szá.	szá.	szá.	szá.	szá.	szá.	szá.	szá.	szá.	szá.	szá.	szá.	szá.	szá.	szá.									
1 hónapig bis zu 1 Monat	38	38	76	37	36	73	41	30	71	32	83	47	40	87	44	84	138	116	254	52	43	95	71	52	123					
2 hónapig	16	8	24	18	22	40	11	12	23	8	23	9	12	21	13	15	37	35	72	16	14	30	21	14	35					
3 >	13	9	22	13	10	23	10	20	36	7	10	16	8	24	16	7	23	39	64	20	15	35	28	20	48					
4 >	7	15	22	11	8	22	11	22	32	4	11	14	5	19	8	8	16	26	50	13	20	33	30	17	47					
5 >	15	8	23	12	8	20	9	6	15	36	22	17	7	4	11	9	6	15	26	17	43	14	14	28	23	48				
6 >	13	14	27	9	10	19	10	7	17	32	31	6	8	14	8	14	22	24	33	57	8	13	21	14	13	27				
7 >	7	6	13	6	12	8	12	8	20	25	26	5	4	7	11	7	10	14	20	34	6	8	14	9	19	28				
8 >	8	5	13	8	8	16	4	6	10	20	19	39	9	9	18	4	8	7	8	15	20	21	4	6	12	16				
9 >	6	4	10	11	8	19	3	5	8	20	17	37	12	3	15	6	17	10	6	16	33	15	20	12	8	20				
10 >	7	7	14	12	6	18	3	5	8	22	18	40	9	9	18	3	10	20	22	42	9	9	18	10	6	16				
11 >	6	6	6	6	7	13	7	7	14	19	14	33	10	11	21	4	10	14	3	7	10	17	28	45	10	6				
12 >	4	5	9	2	3	5	3	8	11	9	16	23	8	6	14	7	3	10	4	10	21	13	34	7	2	9	6	4	10	
Összesen 1 évig Zus. bis zu 1 J.	140	119	259	148	138	286	124	115	239	412	372	784	149	124	273	140	112	252	126	183	259	415	389	784	173	157	380	243	196	439
12-15 hóig von 12-15 Mon.	10	12	22	24	17	41	20	13	33	54	42	96	10	14	24	16	14	30	19	11	30	45	39	84	16	15	31	23	23	46
15-18 hóig >	7	8	15	9	5	14	9	4	13	25	17	42	6	8	14	10	10	20	11	9	20	27	27	54	4	6	10	6	3	9
18-21 hóig >	9	10	19	15	19	34	15	11	26	39	40	79	17	14	31	9	19	28	12	11	23	38	44	82	8	6	14	6	5	11
21-24 hóig >	1	2	3	3	8	11	2	1	3	6	11	17	7	3	10	2	4	6	3	4	7	12	11	23	1	5	6	3	3	
Összesen 2 évig Zus. bis zu 2 J.	27	32	59	51	49	100	46	29	75	124	110	234	40	39	79	37	47	84	45	35	8	122	121	249	29	32	61	38	31	69
3 évig	21	20	41	16	18	34	10	18	28	47	56	103	20	32	52	31	22	53	21	22	43	72	76	148	18	14	32	8	13	21
4 >	11	11	22	12	8	20	13	22	35	36	41	77	9	14	23	22	15	37	9	15	24	40	44	84	9	10	19	7	9	16
5 >	6	6	12	7	7	14	7	6	13	20	19	39	3	6	9	8	9	17	7	10	17	18	25	43	6	12	18	5	10	
0-5 >	205	188	393	234	229	454	200	190	390	639	598	1287	221	215	486	238	205	443	208	215	423	667	635	1302	295	225	400	301	254	555

Tabelle Nr. 21. (Schluss.)

21. sz. tábla. (Vége.)

Kor <i>Alter</i>	Augusztus		Nyári évszak <i>Sommer</i>		Szeptemb.		Október		November		Őszi évszak <i>Herbst</i>		Deczember				Ég-esz -- Ganzes évi -- Kalender- klimat. esztendő -- Jahr				Százalékszámítás egy-egy korosztályról <i>Proc. für jede Altersklasse</i>										
	ör.	nő	férfi	nő	férfi	nő	férfi	nő	férfi	nő	férfi	nő	férfi	nő	férfi	nő	férfi	nő	férfi	nő	férfi	nő									
	sz.	sz.	sz.	sz.	sz.	sz.	sz.	sz.	sz.	sz.	sz.	sz.	sz.	sz.	sz.	sz.	sz.	sz.	sz.	sz.	sz.	sz.									
1 hónapig <i>bis zu 1 Monat</i>	66	48	114	189	143	332	44	34	78	72	45	30	75	129	96	225	38	36	74	572	457	1029	572	459	1031	8	14	8	42		
2 hónapig	14	15	29	51	43	94	14	12	26	31	7	9	16	33	40	73	13	8	21	163	160	323	166	160	326	2	47	2	85		
3 >	22	10	32	64	45	115	21	7	28	15	10	25	12	48	40	69	9	10	19	189	121	310	193	120	313	2	86	2	54		
4 >	21	12	33	64	49	113	15	10	25	6	13	6	19	34	28	62	14	9	23	163	121	292	156	135	291	2	47	2	39		
5 >	16	14	30	53	53	106	8	12	20	10	9	19	10	28	31	59	16	4	20	144	119	263	143	123	266	2	18	2	15		
6 >	8	14	22	30	40	70	6	7	13	11	10	8	18	27	25	52	8	7	15	108	122	230	113	129	242	2	17	1	88		
7 >	6	11	17	21	38	59	6	4	10	4	5	9	12	22	17	39	10	3	13	85	98	183	82	101	183	1	29	1	74		
8 >	8	8	16	23	21	44	5	5	10	4	5	9	7	16	15	31	8	6	14	79	77	156	79	76	155	1	19	1	37		
9 >	7	6	13	31	21	52	3	5	8	2	5	7	10	15	16	31	6	5	11	99	70	169	99	69	168	1	25	1	38		
10 >	7	9	16	26	24	50	5	3	8	3	4	5	9	12	12	24	5	9	14	78	78	156	80	76	156	1	18	1	39		
11 >	7	8	15	27	25	52	1	6	7	2	4	6	8	12	7	18	25	6	5	11	70	90	160	70	85	155	1	06	1	60	
12 >	2	10	12	15	16	31	3	7	10	4	6	10	3	4	17	27	6	6	12	57	63	120	55	62	117	0	86	1	12		
Összesen 1 évig <i>Zus. bis zu 1 J.</i>	184	163	349	600	518	1118	131	112	248	118	121	234	187	108	240	336	717	139	108	247	1807	1584	3391	1808	1595	3408	27	86	28	21	
12-15 hóig <i>von 12-15 Mon.</i>	20	17	37	59	55	114	15	14	29	19	10	29	20	17	37	54	41	26	50	226	191	417	212	177	389	3	42	3	40		
15-18 hóig	12	9	21	22	18	40	6	10	16	7	11	18	9	6	15	22	27	49	17	30	106	94	200	96	89	185	1	61	1	64	
18-21 hóig	11	5	16	25	16	41	9	7	16	12	10	22	12	10	22	33	27	60	15	30	141	132	273	135	127	262	2	13	2	35	
21-24 hóig	3	1	4	7	6	13	6	6	12	3	3	6	3	7	10	12	16	28	5	4	9	41	46	87	37	44	81	0	62	0	71
Összesen 2 évig <i>Zus. bis zu 2 J.</i>	46	32	78	113	95	208	36	37	78	41	34	75	44	40	84	121	111	232	61	58	119	514	468	977	480	487	917	7	78	8	24
3 évig	12	23	35	38	50	88	15	13	28	22	11	33	23	22	45	60	46	106	28	42	70	224	250	474	217	228	445	3	39	4	45
4 >	9	9	18	25	28	53	13	8	21	7	6	13	14	13	27	34	27	61	20	24	44	144	153	297	135	140	275	2	18	2	72
5 >	6	4	10	17	21	38	6	7	13	6	10	16	8	12	20	20	29	49	14	17	31	83	105	188	75	94	169	1	87	1	54
0-5 >	257	233	490	793	712	1505	201	177	378	189	182	371	226	190	416	616	549	1165	262	249	511	2772	2555	5327	2715	2494	5209	41	97	45	49

-7 >	2	2	7	9	10	15	25	5	3	8	6	2	8	7	5	12	18	10	28	36	78	29	24	58	158	160	819	189	145	284	2	89	2	85	2	60	0	87			
-8 >	2	2	2	4	9	10	15	17	10	17	10	21	31	9	13	22	24	18	48	72	34	5	3	8	53	67	120	58	71	124	0	80	1	19	0	99	0	99			
-9 >	4	1	1	3	6	6	9	3	2	5	2	4	6	3	3	4	6	9	49	94	19	11	30	291	194	485	296	193	489	4	41	3	45	3	97	0	50	0	51		
-10 >	1	1	1	1	2	5	7	1	1	1	1	1	1	2	2	1	3	8	15	15	7	2	4	6	23	22	45	21	18	39	0	35	0	39	0	37	0	35			
5-10 >	9	11	20	29	42	71	14	10	24	12	14	26	16	12	28	42	36	36	78	29	24	58	158	160	819	189	145	284	2	89	2	85	2	60	0	26	0	25			
-15 >	3	5	8	14	23	37	10	7	17	4	6	10	2	5	7	16	18	18	34	5	3	8	53	67	120	58	71	124	0	80	1	19	0	99	0	99	0	99			
-20 >	16	11	27	41	51	92	15	14	19	10	21	31	9	13	22	24	48	48	72	34	5	3	8	53	67	120	58	71	124	0	80	1	19	0	99	0	99	0	99		
-25 >	15	7	22	34	40	114	12	15	27	12	15	27	21	19	40	45	49	49	94	19	11	30	291	194	485	296	193	489	4	41	3	45	3	97	0	50	0	51			
-30 >	26	19	45	67	86	143	24	22	46	18	15	33	20	20	40	62	57	57	119	26	24	50	320	256	576	309	260	559	4	85	4	56	4	71	0	50	0	51			
-35 >	29	20	49	89	68	157	19	19	38	26	16	42	26	26	52	71	61	61	132	24	14	36	333	257	580	328	266	594	4	89	4	58	4	75	0	35	0	37			
-40 >	22	13	35	91	48	139	20	16	36	20	14	34	33	14	47	73	44	44	117	34	16	50	381	216	597	373	210	583	5	77	3	85	4	88	0	35	0	37			
-45 >	26	24	50	85	60	145	10	21	31	11	10	21	13	14	27	34	45	45	79	28	20	58	332	243	625	397	234	631	5	78	4	33	5	11	0	35	0	37			
-50 >	32	13	45	96	47	143	29	10	39	28	28	56	35	16	51	92	54	54	146	29	17	46	402	218	620	395	221	616	6	09	3	88	5	07	0	35	0	37			
-55 >	24	16	40	83	52	135	19	13	32	25	16	41	22	15	37	66	44	44	110	24	15	39	300	203	503	294	213	507	4	54	3	61	4	12	0	35	0	37			
-60 >	21	14	35	60	44	104	15	9	24	15	6	21	14	14	35	51	29	29	80	24	14	38	286	167	453	281	167	448	4	33	2	97	3	71	0	35	0	37			
-65 >	19	18	37	59	53	112	13	13	26	17	10	27	22	20	42	52	43	43	95	20	14	34	245	214	459	243	231	474	3	70	3	81	3	76	0	35	0	37			
-70 >	12	16	28	52	48	100	9	17	26	13	16	29	16	22	38	38	55	55	98	17	23	40	211	226	437	220	223	443	3	20	4	02	3	58	0	35	0	37			
-75 >	9	15	24	37	43	80	21	11	32	13	12	25	11	12	23	45	35	35	80	12	12	24	170	199	369	173	211	384	2	57	3	54	3	02	0	35	0	37			
-80 >	6	9	15	23	25	48	5	5	10	9	10	19	13	10	23	27	25	25	52	11	19	30	101	134	235	97	123	220	1	53	2	39	1	92	0	35	0	37			
-85 >	3	5	8	11	18	29	2	3	5	5	4	9	1	11	12	8	18	18	26	3	2	5	51	74	125	51	78	129	0	77	1	32	1	02	0	35	0	37			
-90 >	3	4	7	7	16	23	2	1	3	1	2	3	2	3	5	5	6	6	11	1	1	1	23	43	66	25	45	70	0	35	0	77	0	54	0	35	0	37			
-95 >	1	1	1	1	2	2	1	1	1	1	1	1	1	1	1	3	3	3	3	1	3	4	5	16	16	21	4	16	20	0	08	0	29	0	17	0	35	0	37		
Több mint 95 éves Über 95 Jahre alt	1	1	1	2	2	2	2	2	2	2	2	2	2	2	2	2	2	2	2	2	2	3	4	7	11	11	11	9	0	06	0	12	0	09	0	35	0	37			
Összesen Zusammen	538	454	987	1786	1448	3181	481	388	814	429	898	827	610	437	947	1370	1218	1218	2588	673	504	1077	6537	5614	12211	6515	5561	12076	99	88	99	96	99	92	0	09	0	35	0	37	
Ismeretlen korú Unbekannt. Alters	1	1	1	2	2	2	2	2	2	2	2	2	2	2	2	2	2	2	2	2	2	2	2	2	2	2	2	11	0	12	0	04	0	09	0	35	0	37			
Főösszeg Hauptsumme	534	454	988	1785	1448	3183	433	388	816	430	398	828	610	437	947	1373	1218	1218	2591	673	504	1077	6605	5616	12221	6524	5563	12087	100	00	100	00	100	00	00	00	00	00	00	00	00
1) Ebből 0-7 napos Hier. 0-7 Tage alt	26	27	53	74	62	136	17	16	33	18	16	34	25	15	40	60	47	47	107	21	18	39	275	237	512	271	237	508	4	16	4	22	4	19	0	35	0	37			
Ebből 2 óráig Hier. bis zu 2 St.	7	4	11	17	9	26	4	1	5	5	3	8	7	4	11	16	8	8	24	2	6	8	64	48	112	63	44	107	0	96	0	85	0	92	0	35	0	37			

D. HALÁL - OK.

Todesursachen.

22. sz. tábla. Természetes halál-okok részletes felsorolása, 1882—1885.
Tabelle Nr. 22. Specificirung der natürlichen Todesursachen 1882—1885.
23. > Halál-okok eloszlása az egyes hónapokra 1882—1883.
Tabelle Nr. 23. Vertheilung der Todesursachen auf die einzelnen Monate 1882—1883.
24. > Halál-okok eloszlása az egyes hónapokra 1884—1885-ről.
Tabelle Nr. 24. Vertheilung der Todesursachen auf die einzelnen Monate 1884—1885.
- 25—28. > Halál-okok kerületenként, 1882—1885.
Tabelle Nr. 25—28. Todesursachen nach Bezirken 1882—1885.
- 29—32. > Halál-okok korszerinti kimutatása 1882—1885.
Tabelle Nr. 29—32. Todesursachen nach dem Alter der Verstorbenen, 1882—1885.
33. > Kimutatás az 1882—1885. évi himlőhalottokról.
Tabelle Nr. 33. Impfverhältnisse der in den Jahren 1882—1885 an Blattern Verstorbenen.

22. sz. tábla. Az összes természetes halálokok részletes kimutatása, 1882—1885.

Specificirung aller natürlichen Todesursachen aus den Jahren 1882—1885.

Halálokok — Todesursachen	1882			1883			1884			1885		
	férfi m.	nő w.	e. zus.	férfi m.	nő w.	e. zus.	férfi m.	nő w.	e. zus.	férfi m.	nő w.	e. zus.
I. Idegbajok. — Morbi system. nervosi.												
Agykérlob, <i>Meningitis simplex</i>	155	108	263	170	137	307	175	149	324	182	170	352
Alapi gümös agykérlob, <i>Mening. tuberc.basil.</i>	31	28	59	50	43	93	51	35	86	34	45	79
Agylob, <i>Encephalitis</i>	52	55	107	57	35	92	50	41	91	52	41	93
Agyi hagymáz, <i>Typhus cerebri</i>										2		2
Aggkori agysorv., <i>Atrophia cerebri senilis</i>	3	4	7	2	1	3	5	9	14	1	2	3
Agyvérbőség, <i>Hyperaemia cerebri</i>	3		3		2	2	3		3	2		2
Agyvérhiány, <i>Anaemia cerebri</i>				1		1				2		2
Genyes agykérlob, <i>Meningitis purulenta</i>				2		2				1		1
Vizfej, <i>Hydrocephalus</i>	35	25	60	31	20	51	36	21	57	36	29	65
Agyvizenyő, <i>Oedema cerebri</i>	1	2	3	1		1				5		5
Agydag, <i>Tumor cerebri</i>	6	4	10	5	5	10	7	1	8	5	6	11
Agyrázkódás, <i>Commotio cerebri</i>		1	1	1		1	1		1	1		1
Agyvérömleny és agyszélhüvés, <i>Apoplexia et paralysis</i>	139	123	262	192	106	298	147	122	269	151	113	264
Agyhüvés (gyermekéknél), <i>Apoplexia cerebri infantum</i>	1		1					7	7	2		2
Agylágyulás, <i>Emollitio cerebri</i>	15	1	16	3	3	6	6	6	12	7	1	8
Agybántalom, <i>Encephalopathia</i>	1		1	3	3	6	1	1	2	4	3	7
Búkor, <i>Melancholia</i>	2	1	3	2	3	5	1	1	2	2	2	4
Butaság, <i>Idiotismus</i>	80	24	104	75	29	104	71	31	102	38	27	65
Izgatottság, <i>Excitatio</i>	4	5	9	12	2	14	1	1	2	7	10	17
Elmebaj, <i>Psychopathia</i>	6	7	13	13	15	28		2	2	25	10	35
Derme és állcőrcs, <i>Tetanus et trismus</i>	9	4	13	9	5	14	6	3	9	8	3	11
Nehézkor, <i>Epilepsia</i>	4	13	17	5	5	10	10	14	24	21	15	36
Ránçgőrcs, <i>Convulsiones</i>	327	270	597	285	236	521	284	257	541	302	276	578
Gerinczagykérlob, <i>Meningitis spinalis</i>				1		1	5	1	6	1	1	2
Gerinczagylob, <i>Myelitis</i>	5	5	10	2		2	4	3	7	8	6	14
Gerinczagyhüvés, <i>Paralysis cerebrospinalis</i>	2		2				1		1	2		2
Gerinczagyrázódás, <i>Commotio medullae spin.</i>	1		1									
Hátgerinczsorv, <i>Tabes dorsualis</i>	13	3	16	20	5	25	5	2	7	8	11	19
Vittáncz, <i>Chorea</i>	1	1	2	3	1	4	1		1			1
Agysorvadás (nem aggkori), <i>Atrophia cerebri</i>				9		9	5	4	9			
Idegrendszer kimerülése, <i>Exhaustio syst. nerv.</i>	13	13	26	11	23	34	65	38	103	90	20	110
Napszúrás, <i>Insolatio</i>	1		1	5		5	9		9		1	1
Gerinczagylágyulás, <i>Emollitio cerebri spinalis</i>				1		1						
Rezgő hüvés, <i>Paralysis agitans</i>				1		1					1	1
Agyalképlet, <i>Pseudoplasma cerebri</i>		1	1									
Agyrák, <i>Carcinoma cerebri</i>					1	1		1	1			
Gerinczagybaj, <i>Myelopathia</i>		1	1									
Gerinczagykeményedés, <i>Induratio medullae</i>	2	1	3					1	1		1	1
Agytályog, <i>Abscessus cerebri</i>		1	1				1		1			
Agybujakór, <i>Syphilis cerebri</i>	1		1		1	1	1		1			
Gerinczagsérv, <i>Hernia spinalis</i>	1		1									
Agyüszök, <i>Gangraena cerebri</i>	1		1									
Agynyomás, <i>Pressio cerebri</i>	1		1									
Ideghüvés, <i>Paralysis syst. nervosi</i>					1	1						
Agyelfajulás, <i>Degeneratio cerebri</i>				1		1						
Agyvérzés, <i>Haemorrhagia cerebri</i>				1		1						
Agyértömülés, <i>Embolia in cerebro</i>								1	1			
Merevkór, <i>Catalepsia</i>										1	1	2
Idegkór, <i>Neuropathia</i>										2		2
Összesen, <i>Summa</i>	916	701	1617	974	682	1656	950	752	1702	1008	795	1798
II. Vérkeringési bajok. — Morbi org. circulat.												
Szivburoklob, <i>Pericarditis</i>	5	4	9	2	7	9	6	1	7	4	1	5
Szivbelhártyalob, <i>Endocarditis</i>	5	6	11	2	4	6	2	4	6	2	5	7
Szizivomlob, <i>Myocarditis</i>	1		1				1	1	2	1		1
Billentyübaj, <i>Vitia valvularum</i>	145	182	327	156	184	340	133	200	333	202	212	414
Szivburokviz, <i>Hydropericardium</i>				2	2	4	3	3	6	2	2	4

22. sz. tábla. (Folytatás.)

Tabelle Nr. 22. (Fortsetzung.)

Halálokok -- Todesursachen	1882			1883			1884			1885		
	férfi m.	nő f.	e. zus.	férfi m.	nő f.	e. zus.	férfi m.	nő f.	e. zus.	férfi m.	nő f.	e. zus.
Szívrepedés, <i>Ruptura cordis</i>		2	2				1		1			
Szívgyörcs, <i>Cardiospasmus</i>							1	2	3	1	2	3
Szívhájasodás, <i>Steatosis cordis</i>	11	3	14	18	13	31	6	2	8	6	5	11
Szívhűdés, <i>Paralysis cordis</i>	31	28	59	25	20	45	39	37	76	26	32	58
Függérszűkület, <i>Stenosis aortae</i>							2	3	5		1	1
Függér s ágai dagja, <i>Aneurisma aortae et ramorum</i>	7	4	11	10	3	13	10	6	16	17	1	18
Edények zsiros elfajulása, <i>Steatosis vasorum</i>							1		1			
Vérrög, <i>Embolia</i>				1	1	2	1	2	3	2	1	3
Vérszegénység, <i>Anaemia</i>	3	7	10	3	2	5	3	6	9	7	7	14
Fehérvérűség, <i>Leucaemia</i>		1	1	2	1	3	1	1	2		2	2
Viszérlob, <i>Phlebitis</i>	1	1	2	1	1	2	1		1	1		1
Úterkeményedés, <i>Induratio aortae</i>	1		1									
Szívtágulat, <i>Cardiastasis</i>	5	2	7							5	2	7
Függérbelhártyalob, <i>Endarteriitis</i>		4	4	3		3	4	3	7	2		2
Szívimzomorfajulás, <i>Degeneratio muscul. cordis</i>					1	1						
Ektelenítő úterlob, <i>Endarteriitis deformans</i>				1	1	2				3	2	5
Edények keményes elfajulása, <i>Amylos. vasorum</i>				1	2	3		1	1			
Szívtúltengés, <i>Hypertrophia cordis</i>				6	5	11						
Vizvérűség, <i>Hydraemia</i>					2	2	2	2	4	1	1	2
Vizzerrepedés, <i>Ruptura venae</i>					1	1				1	2	3
Vizérszűkület, <i>Sthenosis venae</i>								2	2			
Összesen, <i>Summa</i>	215	244	459	233	250	483	217	276	493	283	278	561
III. Légzőszervi bajok. Morbi org. respirat.												
Gégegörcs, <i>Spasmus glottidis</i>	12	4	16	9	7	16	4	4	8	11	7	18
» vizenyő, <i>Oedema</i>	1		1	2		2	2	2	4	1	1	2
» sorvadás, <i>Phthisis laryngis</i>	4	1	5	10	2	12	11	4	15	9	2	11
» fekély, <i>Ulcus laryngis</i>				1		1					1	1
» baj, <i>Laryngopathia</i>	1	1	2									
» lob, <i>Laryngitis</i>	3	2	5	7	6	13	3	4	7	8	3	11
Hártyás toroklob, <i>Croup</i>	75	69	144	50	61	111	78	55	133	62	67	129
Roncsoló toroklob, <i>Diphtheritis</i>	134	118	252	70	65	135	54	66	120	64	61	125
Légesőhurut, <i>Catarrhus trachaeae</i>	1		1					1	1		1	1
Hörgőhurut, <i>Catarrhus bronchialis</i>	52	36	88	39	32	71	48	52	100	59	66	125
» tágulat, <i>Bronchiectasia</i>		1	1				3	10	13	1	1	2
» verzés, <i>Bronchohaemorrhagia</i>										1		1
Tüdővérbőség, <i>Hyperaemia pulmonum</i>	6	2	8	1	1	2	1		1			
» hurut, <i>Catarrhus pulmonis</i>	14	24	38	21	16	37	16	16	32	31	22	53
Tüdőlob, hörgőlob és mellhártyalob, <i>Pneumonia, bronchitis et pleuritis</i>	891	729	1620	720	551	1271	907	757	1664	770	667	1437
Mellhártyaizzadmány, <i>Exsudatum pleuriticum</i>	5	1	6	2	2	4	9		9	7	3	10
Tüdőgümő, <i>Tuberculosis pulmonum</i>	1505	1165	2670	1712	1274	2986	1718	1286	3004	1664	1248	2912
Légmell, <i>Pneumothorax</i>	1		1	1		1	2	1	3	2		2
Mellvízkór, <i>Hydrothorax</i>	1		1				2	1	3			2
Genymell, <i>Empiema</i>	4	1	5	5	2	7	2	1	3	2	2	4
Léggenymell, <i>Pneumopythorax</i>				2		2				1	2	3
Tüdőlegdag, <i>Emphysema pulmonum</i>	89	47	136	104	54	158	66	55	121	87	53	140
Tüdővizenyő, <i>Oedema pulmonum</i>	69	54	123	66	50	116	68	46	114	73	49	122
Vérköpés, <i>Haemoptoe</i>	9	3	12	1		1	2		2	2	2	4
Tüdővérömleny, <i>Apoplexia pulmonum</i>	2	1	3	7	2	9	7	1	8	5	3	8
Tüdőuszók, <i>Gangraena pulmonum</i>	7	1	8	3		3	4	3	7	6	1	7
Hökőhurut, <i>Pertussis</i>	62	72	134	21	30	51	36	48	84	29	26	55
Légrekedés, <i>Asthma</i>	3	2	5	1	1	2	2	2	4	2		2
Tüdőbaj, <i>Morbus pulmonum</i>				2	1	3						
Mellkasvérzés, <i>Haemorrhagia thoracis</i>								1	1			
Torokszűkület, <i>Stenosis trachaeae</i>		1	1				2		2	2	2	4
Tüdőlégtelenség, <i>Atelectasia pulmonum</i>		2	2	2	3	5		2	2	1	6	7
Mellrák, <i>Carcinoma pectoris</i>		4	4		2	2	1	2	3			
Légesőlob, <i>Inflammatio trachaeae</i>	3		3							6	1	7
Mandularák, <i>Carcinoma tonsillarum</i>	1		1									
Rakoszob, <i>Diaphragmitis</i>	1		1								1	1
Gégerák, <i>Carcinoma glottidis</i>	2		2	1		1	3		3	2	1	3

22. sz. tábla. (Folytatás.)

Halálokok — Todesursachen	1882			1883			1884			1885		
	férfi m.	nő w.	e. zhs.	férfi m.	nő w.	e. zhs.	férfi m.	nő w.	e. zhs.	férfi m.	nő w.	e. zhs.
Gégeszor, <i>Stenosis laryngis</i>	3		3	2		2						
Tüdőtályog, <i>Abscessus pulmonum</i>		1	1				2		2			
Tüszős mandu. alob. <i>Tonsillitis follicularis</i>		1	1									
Tüdővérzés, <i>Haemorrhagia pulmonum</i>				5	1	6						
Légsödág, <i>Tumor trachaeae</i>				1		1						
Gégeképlet, <i>Neoplasma laryngis</i>							1		1			
Tüdőbeszűremkedés, <i>Infiltratio pulmonum</i>							1	1	2			
Összesen, <i>Summa</i>	2961	2342	5303	2868	2168	5031	3055	2421	5476	2908	2300	5208
IV. Emésztőszervi bajok. — <i>Morbi org. digestionis.</i>												
Állkapocsrák, <i>Carcinoma maxillaris</i>	2		2	1		1		1	1	1		1
Nyelvrák, <i>Carcinoma linguae</i>	2		2	2		2	5	2	7	6		6
Fogzás, <i>Dentitio</i>	1	1	2	1	5	6	2	2	4	2	1	3
Szájpenész, <i>Soor</i>	1	1	2	3	1	4	2	2	4	1	4	5
Vizrák, <i>Noma</i>	6	3	9	1	2	3	6	4	10	10	3	13
Garatlob, <i>Pharyngitis</i>							2		2			
Garatrák, <i>Carcinoma pharyngis</i>		1	1									
Bárzsingszor, <i>Stenosis oesophagi</i>	2	1	3	2		2	2		2			
Garat mögötti tályog, <i>Abscessus retroph.</i>	2		2	1	1	2	1		1	1		1
Toroklob, <i>Angina faucium</i>				8	6	14						
Torokrák, <i>Carcinoma faucium</i>		1	1									
Bárzsingrák, <i>Carcinoma oesophagi</i>	3		3	3		3	3	1	4	3	1	4
Gyomorfekély, <i>Ulcus perforans ventriculi</i>	3	7	10	2	6	8	6	4	10	11	5	16
» hurut, <i>Catarrhus ventriculi</i>	7	5	12	13	16	29	22	14	36	15	15	30
» lob, <i>Inflammatio</i>	3	2	5	3	3	6		4	4		3	3
» dag, <i>Tumor</i>							1		1			
» rák, <i>Carcinoma</i>	32	26	58	30	34	64	33	30	63	39	28	67
» vérzés, <i>Haemorrhagia ventriculi</i>					1	1	2		2			
» elfajulás, <i>Degeneratio ventriculi</i>	4	2	6		1	1				1	3	4
» görcs, <i>Spasmus ventriculi</i>		1	1									
Hasi tályog, <i>Abscessus abdominalis</i>	2		2				3	4	7			
Májlob, <i>Hepatitis</i>	13	6	19	15	5	20	7	3	10	18	11	29
» dag, <i>Tumor hepatis</i>	2	1	3	6	1	7	2	1	3	4	5	9
» túltengés, <i>Hypertrophia hepatis</i>	2	3	5	1	2	3	2	3	5	1	1	2
» szemcsésedés, <i>Granulatio hepatis</i>							6	2	8	2		2
» keményedés, <i>Induratio hepatis</i>	3	1	4								5	1
» hájasodás, <i>Adiposus hepatis</i>				1		1						6
» tályog, <i>Abscessus hepatis</i>		1	1		3	3					2	2
» elfajulás, <i>Degeneratio hepatis</i>	12	4	16	12	5	17	12	6	18	6	3	9
» baj, <i>Morbus hepatis</i>	1		1	2	1	3				3		3
» bujakór, <i>Syphilis hepatis</i>	1		1									
Ujszülöttek sárgasága, <i>Icterus neonatorum</i>	7	10	17	11	5	16	13	5	18	3	2	5
Májsorv, <i>Atrophia hepatis</i>	14	6	20	14	8	22	14	18	32	6	10	16
Májrák, <i>Carcinoma hepatis</i>	7	18	25	11	17	28	10	16	26	12	17	29
Hasnyálmirigyrák, <i>Carcinoma pancreatis</i>		1	1									
» üszkösödés, <i>Gangraena pancreatis</i>				1		1						
Sárgaság, <i>Icterus</i>	3	3	6		2	2	2	3	5	7	5	12
Lépdag, <i>Tumor lienis</i>		2	2	2	1	3	1	1	2	1		1
Léptályog, <i>Abscessus lienis</i>								1	1			
Köldökűzők, <i>Gangraena umbilici</i>		1	1									
Köldöklob, <i>Inflammatio umbilici</i>							1		1	1	2	3
Hashártyalob, <i>Peritonitis</i>	41	61	102	47	60	107	33	59	92	44	69	113
Gümső hashártyalob, <i>Peritonitis tuberculotica</i>	2	3	5									
Hashártyarák, <i>Carcinoma peritonaei</i>	2	2	4	1	1	2		1	1		1	1
Bélhurut, <i>Catarrhus intestini</i>	500	459	959	628	563	1191	582	545	1127	574	503	1077
Béllob, <i>Enteritis</i>	89	92	181	101	82	184	107	100	207	71	73	144
Bélfekély, <i>Ulceratio intestini</i>	1	1	2	1		1	3		3	1		1
Bélrák, <i>Carcinoma intestini</i>	8	5	13	6	3	9	7	5	12	9	2	11
Bélűszök, <i>Gangraena intestini</i>				1	1	2					1	1
Bélgörcs, <i>Enteralgia</i>				3		3			2		2	3
Bélelzáródás, <i>Athresia intestini</i>	2	2	4	2		2				3		6

22. sz. tábla. (Vége.)

Halálokok -- <i>Todesursachen</i>	1882			1883			1884			1885		
	férfi m.	nő w.	e. ZHS.	férfi m.	nő w.	e. ZHS.	férfi m.	nő w.	e. ZHS.	férfi m.	nő w.	e. ZHS.
Emlőrák, <i>Carcinoma mammae</i>		10	10		13	13		15	15		9	9
Sipoly, <i>Fistulae</i>	2		2	5		5					1	1
Méhizsam, <i>Prolapsus uteri</i>											1	1
Méhhüdés, <i>Paralysis uteri</i>											2	2
Méh- és hashártyalob, <i>Metroperitoneitis</i>		5	5									
Gyermekágyi üszök, <i>Gangraena puerperalis</i>		1	1									
Méhrepedés, <i>Ruptura uteri</i>		2	2									
Veserák, <i>Carcinoma renum</i>	1		1									
Addison-kór, <i>Morbus Addisoni</i>	1		1					1	1			
Vesebaj, <i>Morbus renum</i>	3	2	5	5		5				2	2	4
Húgycsőszor, <i>Stricture</i>	3		3	6		6	7		7	4		4
Roncsoló hüvelylob <i>Vaginitis dyphther.</i>		1	1									
Emlőüszök, <i>Gangraena mammae</i>		1	1									
Húgyhólyaghüdés, <i>Paralysis cystidis</i>				1		1	1		1			
Herelob, <i>Orchitis</i>				2		2						
Hereüszök, <i>Orchitis gangraenosa</i>										1		1
Hereorbáncz, <i>Orchitis erysipelatos</i>				1		1						
Makktyszor, <i>Phymosis</i>				2		2						
Hererák, <i>Carcinoma orchidum</i>				1		1	1		1			
Álképlet a húgyhólyagban, <i>Neoplasma in cystide</i>										1		1
Monyrák, <i>Carcinoma penis</i>				2		2				2		2
Petefészekrák, <i>Carcinoma ovarii</i>						1	1		2	2		
Méhen kívüli terhesség, <i>Graviditas extrauter.</i>						2	2		1	1		
Petefészekeltajulás, <i>Degeneratio ovarii</i>						2	2				1	1
Méhköri lob <i>Perimetritis</i>									2	2		
Medenczelob, <i>Inflammatio pelvis</i>									1	1		
Vesegenyedés, <i>Suppuratio renis</i>							1		1	1		
Húgyhólyagelfajulás, <i>Degeneratio cystidis</i>							1		2	3		
Húgyhólyagtágulat, <i>Dilatatio cystidis</i>							1		1	1		
Húgyhólyagbántalom, <i>Morbus cystidis</i>							1		1	1		
Düllmirigylob, <i>Prostatitis</i>							1		1	1		
Vesevizkór, <i>Hydronephrosis</i>											1	1
Összesen, <i>Summa</i>	178	313	491	190	333	523	148	331	479	178	290	468
VI. Mozgásszervi bajok. — <i>Morbi org. motus</i>												
Angolkór, <i>Rachitis</i>	35	34	69	36	30	66	39	38	77	20	28	48
Köszvény, <i>Arthritis</i>	5	2	7		1	1	3	2	5	1	2	3
Csonthártyalob, <i>Periostitis</i>		5	5	4		4	3	6	9	6	2	8
Csonthúsdag, <i>Fibroma</i>											2	2
Csontszű, <i>Caries</i>	31	27	58	22	16	38	23	22	45	32	11	43
Csontüszök, <i>Necrosis ossium</i>	3	2	5	2	2	4	1		1	2	3	5
Csontgümő, <i>Tuberculosis ossis</i>										1		1
Izületlob, <i>Inflammatio articuli</i>	4	6	10	4	2	6	13	5	18	10	14	24
Csigolyaszű, <i>Spondylartrocace</i>	3		3	2	4	6	8	3	11	2	3	5
Lágyéktályog, <i>Abscessus inguinalis</i>		1	1									
Medenczetörés, <i>Ruptura pelvis</i>										1		1
Czombizlob, <i>Coxitis</i>		1	1	5	2	7		2	2	6	3	9
Térdizlob, <i>Gonitis</i>	5	4	9	6	2	8	7	1	8	10	3	13
Üszkös lábfekély, <i>Ulcus gangraen. pedis</i>	5	9	14	1	1	2	1	1	2	4		4
Tályog, <i>Abscessus</i>	2	4	6	2	1	3	2	7	9	2		2
Csontvelőlob, <i>Osteomyelitis</i>	1		1	3	2	5				1		1
Fekélyek, <i>Ulcus</i>				3	4	7	3	4	7	2		2
Csigolyalob, <i>Spondylitis</i>	1	1	2	4	3	7	5		5			
Horpaszlob, <i>Psoitis</i>	5	1	6	1		1						
Czombcsonttörés, <i>Fractura femoris</i>	2	2	4									
Térdícam, <i>Luxatio genu</i>								1	1			
Csontrák, <i>Gangraena ossium</i>				2	1	3	1		1			
Izomsorvadás, <i>Atrophia musculorum</i>							1		1			
Foszforos csontüszök, <i>Necrosis ossis phosph.</i>				1	2	3						
Kötszövetlob, <i>Inflamm. textus cellulosi</i>				7	2	9	4	7	11	3	4	7
Összesen, <i>Summa</i>	102	99	201	105	75	180	114	99	213	103	75	178

Tabelle Nr. 22. (Schluss.)

Halálokok — Todesursachen	1882			1883			1884			1885		
	férfi m.	nő w.	e. zus.	férfi m.	nő w.	e. zus.	férfi m.	nő w.	e. zus.	férfi m.	nő w.	e. zus.
VII. Bőrbajok. — Morbi cutanei.												
Üszök, <i>Gangraena</i>	9	5	14	14	11	25	6	9	15	11	7	18
Hámrák, <i>Carcinoma epitheliale</i>				2	1	3	1		1	1	1	2
Búbor, <i>Pemphigus</i>	1	3	4	2	2	4	4	3	7	3	1	4
Küteg, <i>Exanthema</i>	2	1	3		2	2			2			
Sejtszövetlob, <i>Inflamm. textus cell.</i>	6	2	8	1	1	2	4	6	10	9	4	13
Pokolvar, <i>Anthrax</i>	2		2	5	1	6	3	4	7	5	1	6
Bőrlob, <i>Dermatitis</i>		1	1				5		5	1		1
Vérfekély, <i>Ulcus</i>	1		1				1		1	1		1
Bőrfarkas, <i>Lupus</i>		1	1	1		1				1		1
Izzag, <i>Eccema</i>				1		1	1		1			
Zsirdag, <i>Lipoma</i>				1		1						
Összesen, <i>Summa</i>	21	13	34	27	18	45	27	22	49	32	14	46
VIII. Alkati bajok. — Morbi constitutonal												
Kanyaró, <i>Morbilli</i>	85	79	164	22	14	36	64	59	123	101	78	179
Vörheny, <i>Scarlatina</i>	137	130	267	48	41	88	30	28	58	21	15	36
Himlő, <i>Variola</i>	209	184	393	44	33	77	36	31	67	101	78	179
Orbáncz, <i>Erysipelas</i>	18	20	38	23	22	45	26	23	49	21	20	41
Véihas, <i>Disaenteria</i>	11	20	31	19	23	42	14	12	26	12	14	26
Hagymáz <i>Typhus</i>	179	66	245	122	50	172	80	55	135	73	41	114
Visszatérő láz, <i>Febris recurrens</i>	6	1	7	20	3	23	2	3	5			
Werlhof-kór, <i>Morb. macul. Werlhofii</i>		5	5		1	1	2	4	6	3	8	11
Ebdüh, <i>Lyssa</i>	2	2	4	1		1	1		1	4	1	5
Cukros húgyár, <i>Diabetes mellitus</i>	5	6	11	3	2	5	3	1	4	5	3	8
Bujakór, <i>Syphilis</i>	31	38	69	32	33	65	29	36	65	21	25	46
Görvély, <i>Scrophulosis</i>	41	29	70	21	38	59	32	22	54	40	30	70
Súly, <i>Scorbutus</i>	3		3	3		3	1		1	3	1	4
Takonykór, <i>Malleus humidus et farciminosus</i> . .	1		1									
Genyver, <i>Pyæmia</i>	13	11	24	10	9	19	15	10	25	19	16	35
Rák, <i>Cancer</i>	11	14	25	24	9	33	15	11	26	16	10	26
Rothadó láz, <i>Febris putrida</i>	2	2	4	5	4	9	7	2	9			
Epevér, <i>Cholaemia</i>							1		1			
Posványláz, <i>Malaria</i>	2	1	3							7	2	9
Pott-baj, <i>Morbus Pottii</i>				1		1						
Lépfene, <i>Mycosis</i>						1			1			
Hányzékélés, <i>Cholera nostras</i>				1		1						
Higanykór, <i>Hydrargyrosis</i>							1		1			
Összesen, <i>Summa</i>	756	608	1364	399	281	680	360	297	657	447	342	789
IX. Egyéb bajok. — Alii morbi varii.												
Veleszületett gyengeség, <i>Debilitas congenita</i> . .	434	382	816	388	368	756	351	317	668	417	351	768
Aggaszály, <i>Marasmus senilis</i>	146	239	385	186	274	460	192	302	494	182	297	479
Vizkór, <i>Hydrops</i>	47	40	87	31	46	77	33	48	81	20	29	49
Rezgőj, <i>Delirium tremens</i>	22	1	23	42	5	47	55	3	58	51	1	52
Langmérgezés, <i>Alcoholismus</i>	26	9	35	42	5	47	24	3	27	40	5	45
Álkeplet, <i>Pseudoplasma</i>	2	2	4	1	3	4	1		1	1	6	7
Kelevénykór, <i>Furunculosis</i>	1		1									
Fülmirigylob, <i>Parotitis</i>	7	2	9	1		1					1	1
Nyirkmirigylob, <i>Lymphadenitis</i>		1	1	3	2	5		1	1			
edénylob, <i>Lymphangiitis</i>							1		1			
Húsdag, <i>Fibroma</i>	3	1	4	7	4	11	1	5	6			
Ehség, <i>Inanitio</i>	1		1								3	3
Dobüreglob, <i>Inflamm. cavi tympani</i>		1	1									
Golyva, <i>Struma</i>										1	2	3
Mirigysorv, <i>Phthisis glandularis</i>				3	1	4						
Ólommérgezés, <i>Intoxicatio saturnina</i>				1		1						
Mirigydag, <i>Tumor lympharum</i>				2		2						
Kitöltetlen, <i>Causae ignotae</i>	26	32	58	26	13	39	22	28	50	45	16	61
Összesen, <i>Summa</i>	715	710	1425	733	721	1454	680	707	1387	757	711	1468

A halál-ok eloszlása az egyes
Vertheilung der Todesursachen auf die einzelnen

		1881. Dezember	1882. Január	Február	Téli évszak Winter	Márczus	Április	Május	Tav. évszak Frühling	Június	Július	Augusztus	Nyári évsz. Sommer	Szeptember	Október	November	Őszi évszaki Herbst	
a) Kórcsoportok.																		
<i>Krankheitsgruppen.</i>																		
I. Idegbajok <i>Krankheiten des Nervensystems</i>	férfi m.	67	111	96	274	99	92	96	287	72	63	71	206	41	47	52	140	
	nő w.	70	77	62	209	75	54	66	195	60	62	38	160	51	40	60	151	
	e. zus.	137	188	158	483	174	146	162	482	132	125	109	366	92	87	112	291	
II. Vérkeringési bajok <i>Krankheiten der Circulationsorgane</i>	férfi m.	21	18	21	60	21	16	22	59	16	10	17	43	13	16	22	51	
	nő w.	21	20	29	70	17	26	18	61	27	14	19	60	13	18	23	59	
	e. zus.	42	38	50	130	38	42	40	120	43	24	36	103	26	34	50	110	
III. Légzőszervi bajok <i>Krankh. der Respirationsorgane</i>	férfi m.	247	336	341	924	367	288	296	951	241	213	188	642	130	171	185	486	
	nő w.	213	274	309	796	247	229	209	685	208	167	135	510	125	132	150	407	
	e. zus.	460	610	650	1720	614	517	505	1636	449	380	323	1152	255	303	335	893	
IV. Emésztőszervi baj. <i>Krankh. der Verdauungsorgane</i>	férfi m.	51	55	58	164	55	51	74	180	82	111	120	313	84	52	32	168	
	nő w.	44	50	48	142	76	50	48	174	81	116	110	307	66	51	36	153	
	e. zus.	95	105	106	306	131	101	122	354	163	227	230	620	150	103	68	321	
V. Húgy- és ivarsz. baj. <i>Krankh. der Harn- u. Geschlechtsorgane</i>	férfi m.	19	17	15	51	17	19	15	51	16	18	16	50	13	10	13	36	
	nő w.	23	42	36	106	19	24	21	64	33	21	18	72	23	23	21	67	
	e. zus.	47	59	51	157	36	43	36	115	49	39	34	122	36	33	34	103	
VI. Izom és esontbajok <i>Krankheiten der Bewegungsgorgane</i>	férfi m.	10	3	9	22	8	14	13	35	7	8	23	8	5	12	25		
	nő w.	5	9	10	24	11	7	11	29	12	7	4	23	5	5	7	17	
	e. zus.	15	12	19	46	19	21	24	64	19	15	12	46	13	10	19	42	
VII. Bőrbajok <i>Krankh. der Haut</i>	férfi m.	1	1	3	5	3	2	3	8	1	1	3	5	1	3	4		
	nő w.	4	1	3	8	2	1	3	3	1	2	2	3	1	1	4		
	e. zus.	5	2	6	13	5	3	6	11	2	3	5	8	2	4	8		
VIII. Alkati bajok . . . <i>Constitutionelle Krankheiten</i>	férfi m.	82	69	71	222	100	88	86	274	61	89	60	210	41	35	29	105	
	nő w.	66	62	58	186	64	80	53	197	60	53	47	160	45	35	26	106	
	e. zus.	148	131	129	408	164	168	139	471	121	142	107	370	86	70	55	211	
IX. Egyéb betegsgek <i>Sonstige natürl. Todesursachen</i>	férfi m.	58	57	65	180	64	68	69	201	57	77	54	188	61	47	56	164	
	nő w.	49	60	62	171	74	80	73	227	58	56	54	168	38	52	44	134	
	e. zus.	107	117	127	351	138	148	142	428	115	133	108	356	99	99	100	298	
Összes term. halálok <i>Sämmtliche natürl. Todesursachen</i>	férfi m.	556	667	679	1902	734	638	674	2046	553	590	537	1680	391	384	404	1179	
	nő w.	500	595	617	1712	585	551	499	1635	539	496	427	1462	369	356	373	1092	
	e. zus.	1056	1262	1296	3614	1319	1189	1173	3681	1092	1086	964	3142	760	740	777	2271	
Gyilkosság és emberölés <i>Mord u. Todtschlag</i>	férfi m.	.	.	2	2	1	1	2	4	2	3	1	6	
	nő w.	2	2	2	1	1	1	
	e. zus.	.	.	2	2	1	3	4	6	3	4	2	7	
Öngyilkosság <i>Selbstmorde</i>	férfi m.	7	11	12	30	10	13	10	33	14	7	5	26	6	8	8	29	
	nő w.	2	3	1	6	3	3	4	10	5	4	1	10	2	3	4	20	
	e. zus.	9	14	13	36	13	16	14	43	19	11	6	36	8	11	12	49	
Véletlen <i>Unfälle</i>	férfi m.	10	12	7	29	7	11	8	26	11	20	14	45	10	5	10	26	
	nő w.	2	3	8	13	3	2	1	6	2	3	5	5	2	3	5	15	
	e. zus.	12	15	15	42	10	13	9	32	13	23	19	50	10	7	15	41	
Kétséges eset <i>Dubiose Fälle</i>	férfi m.	6	4	4	14	3	8	9	20	10	8	6	24	8	4	3	13	
	nő w.	2	2	2	2	3	4	2	9	2	1	5	8	1	1	1	6	
	e. zus.	6	6	6	16	6	12	11	29	12	9	11	32	9	5	4	19	
Összes erősz. haláleset <i>Gewalts. Todesursachen zus.</i>	férfi m.	23	27	25	75	21	33	29	83	37	38	26	101	24	17	21	64	
	nő w.	4	8	9	21	9	11	7	27	9	9	6	24	2	6	8	16	
	e. zus.	27	35	34	96	30	44	36	110	46	47	32	125	26	23	29	80	
Főösszeg <i>Hauptsumme</i>	férfi m.	579	694	704	1977	745	671	703	2129	590	628	563	1781	415	401	425	1244	
	nő w.	504	603	626	1733	594	562	506	1662	548	505	433	1486	371	362	381	1114	
	e. zus.	1083	1297	1330	3710	1339	1233	1209	3791	1138	1133	996	3267	786	763	806	2358	

Tabelle Nr. 23.

hónapokra és évszakokra 1882—1883.

Monate und auf die Jahreszeiten in den J. 1882—1883.

Decem- ber	Egész, gansen		1883. Január	Február	Téli évszak Winter	Márczius	Áprillis	Május	Tav. évszak Frühling	Junius	Julius	Augusztus	Nyári évsz. Sommer	Szeptember	Október	November	Őszi évszak Herbst	Decem- ber	Egész, gansen	
	naptári Kalen- der- év, Jahr	klima- tikus klima- tisches																	naptári Kalen- der- év, Jahr	klima- tikus klima- tisches
76	916	907	84	87	247	110	87	94	291	73	89	82	244	55	70	67	192	76	974	974
56	701	715	49	55	160	62	82	64	208	72	64	45	181	41	50	40	131	58	682	680
132	1617	1622	133	142	407	172	169	158	499	145	153	127	425	96	120	107	323	134	1656	1654
23	215	213	19	19	61	23	17	21	61	16	12	25	53	22	21	21	64	17	233	239
15	244	250	28	20	63	18	28	18	64	20	22	19	61	15	26	15	56	21	250	244
38	459	463	47	39	124	41	45	39	125	36	34	44	114	37	47	36	120	38	483	483
205	2961	3003	251	298	754	287	355	317	959	273	198	194	665	170	149	158	477	218	2868	2855
157	2342	2398	216	202	575	220	265	226	711	212	172	130	514	123	111	128	362	158	2163	2162
362	5303	5401	467	500	1329	507	620	543	1670	485	370	324	1179	293	260	286	839	376	5031	5017
35	809	825	37	38	110	63	51	47	161	108	245	134	487	88	70	43	201	55	979	959
36	768	776	41	40	117	47	27	54	128	95	201	115	411	104	63	51	218	43	881	874
71	1577	1601	78	78	227	110	78	101	289	203	446	249	898	192	133	94	419	98	1860	1833
9	178	188	23	23	55	18	18	17	53	17	14	15	46	8	12	10	30	15	190	184
32	313	309	40	20	92	32	28	19	79	31	21	35	87	20	35	21	76	31	333	334
41	491	497	63	43	147	50	46	36	132	48	35	50	133	28	47	31	106	46	523	518
7	102	105	14	7	28	11	14	10	35	10	9	11	30	7	3	5	15	4	105	108
11	99	93	7	6	24	8	8	5	21	5	7	8	20	10	2	4	16	5	75	81
18	201	198	21	13	52	19	22	15	56	15	16	19	50	17	5	9	31	9	180	189
	21	22	4	2	6	2	4	2	8	3	6		9	1	1	1	3	1	27	26
	13	17	1	3	4	2	2	3	7	2			3	1	1	1	3	1	18	17
	34	39	5	5	10	4	6	5	15	5	6	1	12	2	2	2	6	2	45	43
27	756	811	31	33	91	40	42	49	131	42	31	26	99	29	24	27	80	25	399	401
25	608	649	24	23	72	22	24	25	71	24	28	20	72	18	27	31	76	15	281	291
52	1364	1460	55	56	169	62	66	74	202	66	59	46	171	47	51	58	156	40	680	692
40	715	733	68	37	145	62	86	76	224	62	73	56	191	54	61	37	152	61	733	719
59	710	700	63	46	168	49	71	66	186	61	72	75	208	67	53	51	171	47	721	733
99	1425	1433	131	83	313	111	157	142	410	123	145	131	399	121	114	88	323	108	1454	1445
422	6673	6807	531	544	1497	616	674	633	1923	604	677	543	1824	434	411	369	1214	472	6508	6458
391	5798	5907	469	415	1275	460	535	480	1475	522	587	448	1557	399	368	342	1109	379	5404	5416
813	12471	12714	1000	959	2772	1076	1209	1113	3398	1126	1264	991	3381	833	779	711	2323	851	11912	11874
	12	12	1	1	1	3		1	4		1		1		1	1	2		8	8
	3	3	1	1	2	1	1	1	3				1	1	1	1	3	1	9	8
	15	15	2	1	3	4	1	2	7		1		1	1	2	2	5	1	17	16
10	114	111	7	5	22	8	17	10	35	10	8	2	20	12	11	9	32	9	108	109
3	36	35	1	2	6	3	2	2	7	2	4	5	11	4	4	3	11	5	37	35
13	150	146	8	7	28	11	19	12	42	12	12	7	31	16	15	12	43	14	145	144
17	132	125	11	9	37	8	7	7	22	10	12	14	36	11	10	12	33	9	120	128
	27	29			3	3	3	3	9	3	3	1	7	3	2	3	8	3	27	24
17	159	154	11	9	37	11	10	10	31	13	15	15	48	14	12	15	41	12	147	152
2	69	73	3	1	6	3	5	7	15	8	5	8	21	2	2	3	7	2	49	49
	21	21	2		2	2	3	4	9	6	4	3	13	2		2	4	2	30	28
2	90	94	5	1	8	5	8	11	24	14	9	11	34	4	2	5	11	4	79	77
29	327	321	22	15	66	22	29	25	76	28	26	24	78	25	24	25	74	20	285	294
3	87	88	4	3	10	9	9	10	28	11	11	9	31	10	7	9	26	11	103	95
32	414	409	26	18	76	31	38	35	104	39	37	33	109	35	31	34	100	31	388	389
451	7000	7188	553	559	1563	638	703	658	1999	632	703	567	1902	459	435	394	1288	492	6793	6752
394	5885	5995	473	418	1285	469	544	490	1503	533	598	457	1588	409	375	351	1135	390	5507	5511
845	12885	13123	1026	977	2848	1107	1247	1148	3502	1165	1301	1024	3490	868	810	745	2423	882	12300	12268

23. sz. tábla. (Folytatás).

	1881. December	1882. Január	Február	Téli évszak Winter	Márczus	Április	Május	Tav. évszak Frühling	Június	Július	Augusztus	Nyári évsz. Sommer	Szeptember	Október	November	Őszi évszak Herbst	
b) Nevezetesebb halálokok.																	
<i>Wichtigere Todesursachen.</i>																	
Agykérlob	férfi m.	7	21	20	48	22	22	11	55	15	6	12	33	2	7	7	16
	nő w.	11	9	6	26	17	12	9	38	7	12	6	25	5	8	9	29
	e. zus.	18	30	26	74	39	34	20	93	22	18	18	58	7	15	16	38
Meningitis	férfi m.	4	7	4	15	8	5	7	20	6	5	4	15	2	1		3
	nő w.	3	4	5	12	8	6	8	22	3	8	1	12	4	1	4	9
	e. zus.	7	11	9	27	16	11	15	42	9	13	5	27	6	2	4	12
Agylob	férfi m.	3	6	4	13	8	1	6	15	2	2	1	5	1		2	3
	nő w.		6	4	10	5	1	1	7	2		2	4		1		1
	e. zus.	3	12	8	23	13	2	7	22	4	2	3	9	1	1	2	4
Encephalitis	férfi m.	3	6	4	13	8	1	6	15	2	2	1	5	1		2	3
	nő w.		6	4	10	5	1	1	7	2		2	4		1		1
	e. zus.	3	12	8	23	13	2	7	22	4	2	3	9	1	1	2	4
Vizfej	férfi m.	7	11	11	29	7	10	19	36	12	12	16	40	10	7	10	27
	nő w.	12	17	13	42	14	6	9	29	15	7	4	26	9	7	13	29
	e. zus.	19	28	24	71	21	16	28	65	27	19	20	66	19	14	23	56
Apoplexia et paralysis	férfi m.	32	49	37	118	38	32	29	99	22	21	26	69	13	17	18	48
	nő w.	32	31	26	89	25	18	32	75	23	26	19	68	16	14	19	49
	e. zus.	64	80	63	207	63	50	61	174	45	47	45	137	29	31	37	97
Ráinggörcs	férfi m.	14	13	14	41	13	11	16	40	9	6	10	25	8	13	12	33
	nő w.	11	14	25	50	11	18	13	42	21	11	13	45	10	13	19	44
	e. zus.	25	27	39	91	24	29	29	82	30	17	23	70	18	26	31	77
Convulsiones	férfi m.	11	13	6	30	13	13	6	32	6	1	5	12	1	5	3	9
	nő w.	13	7	5	25	6	5	10	21	4	6	3	13	4	5	12	21
	e. zus.	24	20	11	55	19	18	16	53	10	7	8	25	5	10	15	30
Szervi szivbaj	férfi m.	22	16	11	49	7	13	5	25	14	10	8	32	10	7	21	38
	nő w.	12	9	9	30	17	8	12	37	13	4	6	23	10	10	14	34
	e. zus.	34	25	20	79	24	21	17	62	27	14	14	55	20	17	35	72
Vitia cordis organica	férfi m.	4	7	15	26	16	4	6	26	3	2	3	8	3	2	1	6
	nő w.	13	13	11	37	7	10	4	21	7	9	2	18	4	1	2	7
	e. zus.	17	20	26	63	23	14	10	47	10	11	5	26	7	3	3	13
Hártás toroklob	férfi m.	72	131	137	340	125	81	74	280	69	50	41	160	28	42	51	121
	nő w.	52	94	133	279	90	72	55	217	56	37	25	118	21	30	46	97
	e. zus.	124	225	270	619	215	153	129	497	125	87	66	278	49	72	97	218
Croup	férfi m.	107	125	134	366	175	145	181	501	138	135	118	391	81	89	85	255
	nő w.	105	127	126	358	97	112	117	326	121	96	90	307	76	78	68	221
	e. zus.	212	252	260	724	272	257	298	827	259	231	208	698	157	167	153	476
Bonesoló toroklob	férfi m.	3	2	5	10	3	4	6	13	3	5	2	10	3	4	3	16
	nő w.	8	5	2	15	10	3	7	20	3	2	10	15	8	7	1	16
	e. zus.	11	7	7	25	13	7	13	33	6	7	12	25	11	11	4	32
Diphtheritis	férfi m.	8	8	4	20	7	7	9	23	8	14	13	35	10	5	2	17
	nő w.	2	9	7	18	10	4	8	22	18	15	5	38	5	7	3	15
	e. zus.	10	17	11	38	17	11	17	45	26	29	18	73	15	12	5	32
Hashártyalob	férfi m.	3	2	5	10	3	4	6	13	3	5	2	10	3	4	3	16
	nő w.	8	5	2	15	10	3	7	20	3	2	10	15	8	7	1	16
	e. zus.	11	7	7	25	13	7	13	33	6	7	12	25	11	11	4	32
Peritoneitis	férfi m.	8	8	4	20	7	7	9	23	8	14	13	35	10	5	2	17
	nő w.	2	9	7	18	10	4	8	22	18	15	5	38	5	7	3	15
	e. zus.	10	17	11	38	17	11	17	45	26	29	18	73	15	12	5	32
Enteritis	férfi m.	3	2	5	10	3	4	6	13	3	5	2	10	3	4	3	16
	nő w.	8	5	2	15	10	3	7	20	3	2	10	15	8	7	1	16
	e. zus.	11	7	7	25	13	7	13	33	6	7	12	25	11	11	4	32

Tabelle Nr. 23. (Fortsetzung.)

Decem-ber	Egész, ganses		Január	Február	Téli évszak Winter,	Márczius	Április	Május	Tav. évszak Frühling	Junius	Julius	Augusztus	Nyári évsz. Sommer	Szeptem-ber	Október	Novem-ber	Őszi évszak Herbst	Decem-ber	Egész, ganses	
	naptári Kalen-der.	klima- tikus klima- tisches																	naptári Kalen-der.	klima- tikus klima- tisches
10	155	152	13	15	38	19	17	12	43	11	21	18	50	7	10	14	31	13	170	167
8	108	111	8	11	27	17	17	18	52	18	9	5	32	11	10	6	27	7	137	138
18	263	263	21	26	65	36	34	30	100	29	30	23	82	18	20	20	58	20	307	305
3	52	53	5	4	12	8	5	5	18	4	9	4	17	4	3	3	10	3	57	57
3	55	55	5		8	3	3	4	10	3	5	2	10	5	2	1	8	2	35	36
6	107	108	10	4	20	11	8	9	28	7	14	6	27	9	5	4	18	5	92	93
2	35	36		5	7	6	2	5	13	2	1	6	9	1	1	1	3	1	31	32
3	25	22		2	5	1	3	2	6	4	2	3	9				3	3	20	20
5	60	58		7	12	7	5	7	19	6	3	9	18	1	1	1	3	4	51	52
14	139	132	20	16	50	21	23	16	60	8	19	22	49	10	10	17	37	10	192	196
9	123	126	11	8	28	11	14	8	33	6	11	9	26	5	7	6	18	10	106	105
23	262	258	31	24	78	32	37	24	93	14	30	31	75	15	17	23	55	20	293	301
25	327	334	32	38	95	41	21	33	95	27	16	18	61	10	12	14	36	23	285	287
21	270	281	18	18	57	18	29	24	71	29	22	19	70	11	12	10	33	26	236	231
46	597	615	50	56	152	59	50	57	166	56	38	37	131	21	24	24	69	49	521	518
20	145	139	14	12	46	12	13	12	37	8	10	14	32	17	16	16	49	12	156	164
14	182	179	21	17	52	10	16	14	40	18	16	17	51	11	18	12	41	14	184	184
34	327	318	35	29	98	22	29	26	77	26	26	31	83	28	34	28	90	26	340	348
3	75	83	5	4	12	9	5	8	19	3	1	3	7	2	2	5	9	6	50	47
2	69	80	7	6	15	6	5	3	14	4	2	2	8	1	8	5	14	12	61	51
5	144	163	12	10	27	15	10	8	33	7	3	5	15	3	10	10	23	18	111	93
12	134	144	8	8	28	4	7	6	17	5	3	4	12	3	5	7	13	10	70	72
6	118	124	6	4	16	6	9	7	22	4	3	4	11	3	5	5	13	9	65	62
18	252	263	14	12	44	10	16	13	39	9	6	8	23	6	10	12	28	19	135	134
2	62	66	3	4	7	3	3	1	7	3	1		4				1	2	21	19
2	72	83	2	4	8	1	5	2	8	1	2	2	5	2	4	1	7	4	30	28
62	134	149	5	8	15	4	8	3	15	4	3	2	9	2	5	1	8	6	51	47
70	891	901	77	91	230	90	89	96	275	74	33	35	142	29	24	28	81	54	720	728
132	729	711	67	67	204	69	70	58	197	53	36	22	111	17	24	39	80	29	551	592
98	1620	1612	144	158	434	159	159	154	472	127	69	57	253	46	48	67	161	83	1271	1320
57	1505	1514	130	164	392	147	213	183	543	161	148	129	438	120	96	98	314	123	1712	1687
155	1165	1213	125	107	289	121	145	137	403	136	117	90	343	91	50	62	212	84	1274	1247
1	2670	2727	255	271	681	268	358	320	946	297	265	219	781	211	155	160	526	207	2936	2934
3	41	43	2	3	6	5	9	4	18	3	7	1	11	4	3	1	8	5	47	43
4	61	66		5	8	4	3	3	10	5	4	5	14	8	9	8	25	6	60	57
2	102	109	2	8	14	9	12	7	28	8	11	6	25	12	12	9	33	11	107	100
1	89	95	4	3	9	5	7	5	17	11	27	11	49	14	5	4	23	5	101	98
3	92	93	4	6	11	4	3	1	8	13	23	8	44	11	5	4	20	1	83	83
	181	189	8	9	20	9	10	6	25	24	50	19	93	25	10	8	43	6	184	181

23. sz. tábla. (Vége.)

		1881. Deczember	1882. Január	Február	Téli évszak Winter	Márczius	Április	Május	Tav. évszak Frühling	Junius	Julius	Augusztus	Nyári évsz. Sommer	Szeptember	Október	November	Őszi évszak Herbst
Bélhurut	férfi m.	24	32	34	90	22	24	33	79	54	79	98	231	57	30	19	106
	nő w.	20	21	24	65	39	31	22	92	48	83	82	213	43	25	22	90
	e. zus.	44	53	58	155	61	55	55	171	102	162	180	444	100	55	41	196
Brigth-kór	férfi m.	8	7	3	18	7	7	4	18	5	6	9	20	6	5	3	14
	nő w.	3	8	8	19	5	2	4	11	7	3	4	14	4	4	2	10
	e. zus.	11	15	11	37	12	9	8	29	12	9	13	34	10	9	5	24
Gyermekági láz	rő w.	8	9	7	24	3	4	2	9	1	2	3	6	5	5	3	13
Egyéb gyerm.-ági baj <i>Alii morbi puerperales</i>	nő w.	2	2	1	5	1	1	1	3	3	3	.	6	.	1	4	5
Angolkór	férfi m.	5	1	5	11	.	6	5	11	3	3	2	8	.	3	3	6
	nő w.	3	6	5	14	4	4	4	12	2	2	1	5	.	2	3	5
	e. zus.	8	7	10	25	4	10	9	23	5	5	3	13	.	5	6	11
Kanyaró	férfi m.	6	2	7	15	20	13	10	43	12	11	3	26	1	2	2	5
	nő w.	9	10	15	34	8	18	7	33	11	4	.	15	.	1	2	3
	e. zus.	15	12	22	49	28	31	17	76	23	15	3	41	1	3	4	8
Vörheny	férfi m.	23	11	7	41	15	15	10	40	9	18	15	42	7	13	11	31
	nő w.	17	10	4	31	11	15	11	37	11	15	13	39	13	13	7	33
	e. zus.	40	21	11	72	26	30	21	77	20	33	28	81	20	26	18	64
Himlő	férfi m.	19	23	20	62	19	25	28	72	20	24	18	62	7	8	8	23
	nő w.	20	27	29	76	24	19	15	58	14	12	13	39	11	4	7	22
	e. zus.	39	50	49	138	43	44	43	130	34	36	31	101	18	12	15	45
Hagymáz	férfi m.	17	22	22	61	32	23	24	79	11	18	7	36	13	.	1	14
	nő w.	10	6	2	18	9	11	7	27	10	5	3	18	8	2	1	11
	e. zus.	27	28	24	79	41	34	31	106	21	23	10	54	21	2	2	25
Görvélykór	férfi m.	3	3	4	10	1	3	7	11	1	5	5	11	3	4	2	9
	nő w.	4	4	2	10	.	5	5	10	3	.	5	8	2	2	.	4
	e. zus.	7	7	6	20	1	8	12	21	4	5	10	19	5	6	2	13
Velezül. gyengeség <i>Debilitas congenita</i>	férfi m.	29	33	39	101	43	32	36	111	39	50	34	123	44	27	36	107
	nő w.	17	31	33	81	45	51	38	134	32	30	30	92	18	32	20	70
	e. zus.	46	64	72	182	88	83	74	245	71	80	64	215	62	59	56	177
Aggaszály	férfi m.	15	18	13	46	12	19	14	45	8	15	14	37	8	10	9	27
	nő w.	20	26	24	70	18	17	28	63	17	19	18	54	16	10	18	44
	e. zus.	35	44	37	116	30	36	42	108	25	34	32	91	24	20	27	71
Vizkór	férfi m.	4	1	5	10	1	5	8	14	6	5	3	14	2	4	2	8
	rő w.	5	1	3	9	3	3	5	11	5	1	4	10	1	7	3	11
	e. zus.	9	2	8	19	4	8	13	25	11	6	7	24	3	11	5	19

Tabelle Nr. 23. (Schluss.)

Decem-ber	Egész, ganges		1883.	Január	Február	Téli évszak Winter	Márczius	Aprilis	Május	Tav. évszak Frühling	Junius	Julius	Augusztus	Nyári évsz. Sommer	Szeptember	Október	November	Őszi évszak Herbst	Decem-ber	Egész, ganges	
	naptári Kalen-der-év. Jahr	klima- tikus Klima- tisches.																		naptári Kalen-der-év. Jahr	klima- tikus Klima- tisches.
18	500	506	19	18	55	21	22	24	67	71	186	106	363	60	47	26	133	28	628	618	
19	459	460	23	13	55	21	15	32	68	60	152	90	302	70	37	24	131	26	563	556	
37	959	966	42	31	110	42	37	56	135	131	338	196	665	130	84	50	264	54	1191	1174	
3	65	70	9	4	16	6	2	3	11	3	4	4	11	1	3	3	7	1	43	45	
4	55	54	5	5	14	3	4	1	8	2	2	3	7	.	2	3	5	2	32	34	
7	120	124	14	9	30	9	6	4	19	5	6	7	18	1	5	6	12	3	75	79	
6	50	52	6	5	17	7	2	5	14	3	1	6	10	3	10	7	20	3	58	61	
1	18	19	1	1	3	3	1	.	4	2	2	2	6	.	2	.	2	2	16	15	
4	35	36	6	2	12	3	8	6	17	1	3	1	5	2	1	.	3	3	36	37	
1	34	36	4	5	10	3	4	4	11	1	2	3	6	2	.	.	2	2	30	29	
5	69	72	10	7	22	6	12	10	28	2	5	4	11	4	1	.	5	5	66	66	
2	85	89	2	.	4	3	1	3	7	4	4	2	10	.	.	1	1	2	22	22	
3	79	85	1	.	4	1	.	2	3	3	1	4	8	1	.	.	1	1	14	16	
5	164	174	3	.	8	4	1	5	10	7	5	6	18	1	.	1	2	3	36	38	
6	137	154	6	5	17	6	6	1	13	2	3	3	8	2	2	8	12	4	48	50	
7	130	140	6	2	15	4	3	2	9	1	1	2	4	3	6	8	17	2	40	45	
13	267	294	12	7	32	10	9	3	22	3	4	5	12	5	8	16	29	6	88	95	
9	209	219	6	3	18	6	4	5	15	4	1	2	7	2	3	3	8	5	44	48	
9	184	195	3	5	17	3	.	3	6	1	2	1	4	2	3	6	11	4	33	38	
18	393	414	9	8	35	9	4	8	21	5	3	3	11	4	6	9	19	9	77	86	
6	179	190	8	9	23	13	20	26	59	15	10	4	29	8	3	3	14	3	122	125	
2	66	74	2	4	8	3	6	4	13	4	8	5	17	6	6	1	13	1	50	51	
8	245	264	10	13	31	16	26	30	72	19	18	9	46	14	9	4	27	4	172	176	
3	41	41	.	1	4	.	3	5	8	3	2	3	8	1	1	2	4	.	21	24	
1	29	32	3	5	9	3	6	3	12	7	7	.	14	1	2	1	4	.	38	39	
4	70	73	3	6	13	3	9	8	20	10	9	3	22	2	3	3	8	.	59	63	
21	434	442	40	19	80	25	46	36	107	36	42	31	109	34	34	21	89	24	388	385	
22	382	377	32	19	73	23	31	28	82	35	41	47	123	31	35	25	91	21	368	369	
43	816	819	72	38	153	48	77	64	189	71	83	78	232	65	69	46	180	45	756	754	
6	146	155	15	8	29	21	19	17	57	16	23	12	51	12	17	8	37	18	186	174	
28	239	231	27	22	77	25	31	24	80	18	24	19	61	27	13	21	61	23	274	279	
34	385	386	42	30	106	46	50	41	137	34	47	31	112	39	30	29	98	41	460	453	
5	47	46	2	1	8	3	7	4	14	2	3	1	6	3	3	.	6	2	31	34	
4	40	41	4	2	10	1	2	10	13	6	2	5	13	6	2	4	12	2	46	48	
9	87	87	6	3	18	4	9	14	27	8	5	6	19	9	5	4	18	4	77	82	

A halál-okok eloszlása az egyes
Vertheilung der Todesursachen auf die einzelnen

	1883. Dezember	1884. Január	Február	Téli évszak Winter	Márczius	Április	Május	Tav. évszak Frühling	Junius	Julius	Augusztus	Nyári évsz. Sommer	Szeptember	Október	November	Őszi évszak Herbst	
a) Kórcsoportok.																	
<i>Krankheitsgruppen.</i>																	
I. Idegbajok <i>Krankh. des Nervensystems</i>	férfi m.	76	75	72	223	91	92	126	309	83	94	63	240	61	56	69	186
	nő w.	58	53	52	163	71	84	81	236	61	67	59	187	54	44	52	150
	e. zus.	134	128	124	386	162	176	207	545	144	161	122	427	115	100	121	336
II. Vérkeringési bajok <i>Krankheiten der Circulationsorgane</i>	férfi m.	17	14	14	45	19	21	18	58	28	14	19	61	15	17	23	55
	nő w.	21	27	20	68	20	19	26	65	31	21	18	70	15	24	32	71
	e. zus.	38	41	34	113	39	40	44	123	59	35	37	131	30	41	55	126
III. Légzőszervi bajok <i>Krankh. der Respirationsorgane</i>	férfi m.	218	265	259	742	342	374	370	1086	313	216	158	687	139	178	183	500
	nő w.	158	210	203	571	280	260	306	846	234	183	157	574	136	132	135	403
	e. zus.	376	475	462	1313	622	634	676	1932	547	399	315	1261	275	310	318	903
IV. Emésztő szervi baj. <i>Krankh. der Verdauungsorgane</i>	férfi m.	55	57	59	171	54	63	93	210	125	152	134	411	77	63	36	176
	nő w.	43	50	45	138	40	46	83	169	130	136	134	400	82	59	41	132
	e. zus.	98	107	104	309	94	109	176	379	255	288	268	811	159	122	77	358
V. Húgy- és ivarsz. b. <i>Krankh. der Harn- u. Geschlechtsorgane</i>	férfi m.	15	5	13	33	19	13	8	40	18	16	9	43	8	15	11	34
	nő w.	31	30	29	90	22	25	31	73	37	33	16	86	24	26	23	73
	e. zus.	46	35	42	123	41	38	39	113	55	49	25	129	32	41	34	107
VI. Izom- és csontb. . <i>Krankh. der Bewegungsgorgane</i>	férfi m.	4	4	8	16	17	10	14	41	10	13	9	32	8	6	8	22
	nő w.	5	5	7	17	11	13	14	38	9	9	5	23	8	4	8	20
	e. zus.	9	9	15	33	28	23	28	79	19	22	14	55	16	10	16	42
VII. Bőrbajok <i>Krankh. der Haut</i>	férfi m.	1	4	3	8	1	1	3	5	2	1	3	6	2		6	8
	nő w.	1	1		2		3	3	6	1	3	2	6	2	2	3	7
	e. zus.	2	5	3	10	1	4	6	11	3	4	5	12	4	2	9	15
VIII. Alkati bajok . . <i>Constitution. Krankheiten</i>	férfi m.	25	38	31	94	45	57	39	141	28	15	10	53	13	26	31	70
	nő w.	15	18	23	56	29	47	48	124	19	13	20	52	16	25	26	67
	e. zus.	40	56	54	150	74	104	87	265	47	28	30	105	29	51	57	137
IX. Egyéb betegségek <i>Sonstige natürl. Todesursachen</i>	férfi m.	61	56	48	165	48	70	64	182	77	58	55	190	42	56	45	143
	nő w.	47	78	53	178	63	66	71	200	54	56	56	166	44	52	41	137
	e. zus.	108	134	101	343	111	136	135	382	131	114	111	356	86	108	86	280
Összes term. halálokok <i>Sämmtliche natürl. Todesursachen</i>	férfi m.	472	518	507	1497	636	701	735	2072	684	579	460	1723	365	417	412	1194
	nő w.	379	472	432	1283	536	563	663	1762	576	521	467	1564	381	368	361	1110
	e. zus.	851	990	939	2780	1172	1264	1398	3834	1260	1100	927	3287	746	785	773	2304
Gyilkosság és emberölés <i>Mord- u. Todtschlag</i>	férfi m.		1	2	3	4		4		4	1	5	1	1	1	3	
	nő w.	1	2		3												
	e. zus.	1	3	2	6	4		4		4	1	5	1	1	1	3	
Öngyilkosság <i>Selbstmorde</i>	férfi m.	9	16	7	32	11	16	12	39	11	11	16	38	10	8	12	30
	nő w.	5	4	2	11	2	2	4	8		2	2	4	7	3	5	15
	e. zus.	14	20	9	43	13	18	16	47	11	13	18	42	17	11	17	45
Véletlen <i>Unfälle</i>	férfi m.	9	12	9	30	10	7	7	24	13	13	15	41	16	14	13	43
	nő w.	3	5	3	11	1	2	3	6	2	2	2	6	8	4	4	16
	e. zus.	12	17	12	41	11	9	10	30	15	15	17	47	24	18	17	59
Kétséges eset <i>Dubiose Fälle</i>	férfi m.	2	2	4 ¹⁾	8	2	4	4	10	7	11	13	31	5	3	1	9
	nő w.	2	1		3		2	1	3	3	1	2	6			1	1
	e. zus.	4	3	4	11	2	6	5	13	10	12	15	37	5	3	2	10
Összes erősz. haláleset <i>Sämmtliche gewaltsame Todesursachen</i>	férfi m.	20	31	22	73	27	27	23	77	31	39	45	115	32	26	27	85
	nő w.	11	12	5	28	3	6	8	17	5	5	6	16	15	7	10	32
	e. zus.	31	43	27	101	30	33	31	94	36	44	51	131	47	33	37	117
Főösszeg <i>Hauptsumme</i>	férfi m.	492	549	529	1570	663	728	758	2149	715	618	505	1838	397	443	439	1279
	nő w.	390	484	437	1311	539	569	671	1779	581	526	473	1580	396	375	371	1142
	e. zus.	882	1033	966	2881	1202	1297	1429	3928	1296	1144	978	3418	793	818	810	2421

¹⁾ Ebből 1 kivégzés. — *Hievon 2 Hinrichtung.*

Tabelle Nr. 24.

hónapokra és évszakokra, 1884—1885.

Monate und auf die Jahreszeiten, in d. J. 1882—1885.

December	Egész, ganzes		1885. Január	Február	Téli évszak Winter	Márczius	Április	Május	Tav. évszak Frühling	Junius	Julius	Augusztus	Nyári évsz. Sommer	Szeptember	Október	November	Őszi évszak Herbst	December	Egész, ganzes	
	naptári Kalender- év, Jahr	klimati- kus klimati- sche																	naptári Kalender- év, Jahr	klimati- kus klimati- sche
68	950	958	76	79	223	88	103	88	279	94	85	75	254	64	64	96	224	91	1003	980
74	752	736	55	78	207	84	84	72	240	77	62	59	198	44	50	55	149	75	795	794
142	1702	1694	181	157	430	172	187	160	519	171	147	134	452	108	114	151	373	166	1798	1774
15	217	219	32	25	72	24	29	24	77	19	22	16	57	23	19	20	62	30	283	268
23	276	274	23	26	72	27	29	28	84	28	20	12	60	20	16	24	60	25	278	276
38	493	493	55	51	144	51	58	52	161	47	42	28	117	43	35	44	122	55	561	544
258	3055	3015	300	287	845	336	314	314	964	262	210	183	655	150	142	191	483	219	2908	2947
185	2421	2394	256	184	625	255	232	246	733	179	154	145	479	135	137	182	454	195	2300	2290
418	5476	5409	556	471	1470	591	546	560	1697	441	364	328	1133	285	279	373	937	414	5208	5237
42	955	968	37	46	125	40	44	64	148	89	182	138	409	85	61	49	195	59	894	877
40	886	889	49	33	122	33	40	46	119	90	159	133	382	77	72	41	190	38	811	813
82	1841	1857	86	79	247	73	84	110	267	179	341	271	791	162	133	90	385	97	1705	1690
13	148	150	19	15	47	11	18	27	56	8	17	8	39	15	13	18	46	9	178	182
35	331	327	23	22	80	32	24	30	86	21	29	21	71	20	28	19	67	21	290	304
48	479	477	42	37	127	43	42	57	141	29	46	29	104	35	41	37	113	30	468	486
7	114	111	7	16	30	10	9	14	33	10	6	6	22	4	5	6	15	10	103	100
6	99	98	3	6	15	7	6	4	17	10	6	5	21	6	5	9	20	8	75	73
13	213	209	10	22	45	17	15	18	50	20	12	11	43	10	10	15	35	18	178	173
1	27	27	4	4	9	3	3	2	8	3	3	1	7	3	1	2	6	3	32	30
2	22	21	.	.	2	3	.	1	4	1	.	2	3	1	4	2	7	.	14	16
3	49	48	4	4	11	6	3	3	12	4	3	3	10	4	5	4	13	3	46	46
27	360	358	12	15	54	19	25	20	64	28	19	35	82	42	57	68	167	107	447	367
13	297	299	17	21	51	14	11	19	44	15	24	16	55	32	37	55	124	81	342	274
40	657	657	29	36	105	33	36	39	103	43	43	51	137	74	94	123	291	188	789	641
61	680	680	66	51	178	71	66	67	204	60	84	72	216	47	68	60	175	45	757	773
73	707	681	64	64	201	72	55	68	195	64	55	61	180	48	49	50	147	61	711	723
134	1387	1361	130	115	379	143	121	135	399	124	139	133	396	95	117	110	322	106	1468	1496
492	6506	6486	553	538	1583	602	611	620	1833	573	628	534	1735	433	430	510	1373	573	6605	6524
451	5791	5719	490	434	1375	527	481	514	1522	435	509	454	1448	383	398	437	1218	504	5616	5563
943	12297	12205	1043	972	2958	1129	1092	1134	3355	1058	1137	988	3183	816	828	947	2591	1077	12221	12087
1	16	15	1	.	2	.	4	1	5	.	1	1	2	.	1	1	1	1	10	10
2	2	3	3	.	3	1	2	1	4	.	1	1	1	2	1	.	3	2	13	11
1	18	18	4	.	5	1	6	2	9	.	2	1	3	2	1	1	4	3	23	21
16	146	139	10	18	44	15	11	15	41	14	13	7	34	8	12	8	28	7	138	147
2	35	38	3	3	8	10	2	2	14	3	1	5	9	3	4	3	10	2	41	41
18	181	177	13	21	52	25	13	17	55	17	14	12	48	11	16	11	38	9	179	183
16	145	139	6	14	36	10	11	17	38	9	16	9	34	9	11	14	34	9	135	142
4	40	39	1	5	10	4	3	4	11	1	.	2	3	2	5	1	8	5	33	32
20	185	177	7	19	46	14	14	21	49	10	16	11	37	11	16	15	42	14	163	174
2	55	55	.	1	3	.	4	9	13	9	8	7	24	4	5	1	10	2	50	50
1	12	13	.	1	2	.	1	3	4	.	3	1	4	3	1	1	5	3	17	15
3	67	68	.	2	5	.	5	12	17	9	11	8	28	7	6	2	15	5	67	65
35	365	350	17	33	85	25	30	42	97	32	38	24	94	21	28	24	73	19	333	349
7	89	93	7	9	23	15	8	10	33	4	5	8	17	10	11	5	26	12	104	99
42	454	442	24	42	103	40	38	52	130	36	43	32	111	31	39	29	99	31	437	448
527	6871	6836	570	571	1668	627	644	662	1930	605	666	558	1829	454	458	534	1446	592	6938	6873
459	5880	5812	497	443	1394	512	489	524	1555	489	514	462	1465	393	409	442	1244	516	5720	5662
935	12751	12648	1087	1014	3066	1169	1130	1186	3485	1094	1180	1020	3294	847	867	976	2690	1108	12653	12535

24. sz. tábla. (Folytatás.)

		1883. December	1884. Január	Február	Tél évszak Winter	Márczius	Április	Május	Tav. évszak Frühling	Junius	Julius	Augusztus	Nyári évsz. Sommer	Szeptember	Október	November	Őszi évszak Herbst
b) Nevezetesebb halál-okok. <i>Wichtigere Todesursachen.</i>																	
Agykérlob <i>Meningitis</i>	férfi m.	13	14	15	42	15	24	22	61	16	10	12	38	9	12	16	37
	nő w.	7	12	13	32	14	18	13	45	16	10	10	36	11	8	9	28
	e. zus.	20	26	28	74	29	42	35	106	32	20	22	74	20	20	25	65
Agylob <i>Encephalitis</i>	férfi m.	3	5	3	11	1	2	4	7	6	7	2	15	9	6	2	17
	nő w.	2	5	4	11	3	4	4	11	3	3	5	11	3	1	3	7
	e. zus.	5	10	7	22	4	6	8	18	9	10	7	26	12	7	5	24
Vizfej <i>Hydrocephalus</i>	férfi m.	1	2	2	5	3	7	4	14	2	5	4	11	1	1	2	4
	nő w.	3	4	1	8	2	1	5	8	1	2	3	2	2	2	4	4
	e. zus.	4	6	3	13	5	8	9	22	3	7	4	14	3	1	4	8
Agyhüdes és agy- vérömleny <i>Apoplexia et pa- ralysis</i>	férfi m.	10	17	9	36	14	17	20	51	9	14	8	31	7	11	12	30
	nő w.	10	7	4	21	6	17	6	29	6	14	10	30	9	9	16	34
	e. zus.	20	24	13	57	20	34	26	80	15	28	18	61	16	20	28	64
Ráנגgörcs <i>Convulsions</i>	férfi m.	23	15	31	69	31	25	42	98	21	38	16	75	17	7	18	42
	nő w.	26	12	20	58	27	28	38	93	19	32	16	67	16	8	13	37
	e. zus.	49	27	51	127	58	53	80	191	40	70	32	142	33	15	31	79
Szervi szivbaj <i>Vitia cordis org.</i>	férfi m.	12	5	7	24	12	10	9	31	23	10	8	41	8	13	17	38
	nő w.	14	16	14	44	14	11	20	45	26	15	13	54	10	17	25	52
	e. zus.	26	21	21	68	26	21	29	76	49	25	21	95	18	30	42	90
Hártyás torokgyik <i>Croup</i>	férfi m.	6	13	6	25	7	10	9	26	6	7	2	15	3	8	3	14
	nő w.	12	13	4	29	10	3	8	21	2	1	3	6	2	2	5	9
	e. zus.	18	26	10	54	17	13	17	47	8	8	5	21	5	10	8	23
Ronsoló toroklob <i>Diphtheritis</i>	férfi m.	10	8	5	23	4	6	3	13	7	3	10	1	1	6	8	8
	nő w.	9	6	8	23	8	9	17	7	7	5	2	14	5	3	6	14
	e. zus.	19	14	13	46	12	15	3	30	14	5	5	24	6	4	12	22
Hökhurut <i>Pertussis</i>	férfi m.	2	2	1	5	2	8	4	14	5	3	3	11	3	1	4	4
	nő w.	4	4	1	9	2	8	3	13	5	8	2	15	2	5	4	11
	e. zus.	6	6	2	14	4	16	7	27	10	11	5	26	2	8	5	15
Tüdő-, hörg- és mellhártyalob <i>Pneumonia, pleu- ritis, bronchitis</i>	férfi m.	54	64	94	212	118	115	154	387	101	47	34	182	22	34	48	104
	nő w.	29	56	72	157	104	88	116	308	85	49	39	173	21	24	46	91
	e. zus.	83	120	166	369	222	203	270	695	186	96	73	355	43	58	94	195
Tüdögümő <i>Tuberculosis</i>	férfi m.	123	159	131	413	182	202	167	551	179	147	103	429	103	114	110	327
	nő w.	84	114	104	302	125	136	154	415	119	106	100	325	94	84	61	239
	e. zus.	207	273	235	715	307	338	321	966	298	253	203	754	197	198	171	566
Hashártyalob <i>Peritoneitis</i>	férfi m.	5	1	6	12	4	4	3	11	1	1	1	3	1	2	4	7
	nő w.	6	10	3	19	2	5	6	13	4	7	3	14	4	3	7	14
	e. zus.	11	11	9	31	6	9	9	24	5	8	4	17	5	5	11	21

Tabelle Nr. 24. (Fortsetzung.)

Decem- ber	Egész, gan- zes		1885. Január	Február	Tél évszak Winter	Március	Április	Május	Tav. évszak Frühling	Június	Július	Augusztus	Nyári évsz. Sommer	Szeptem- ber	Október	November	Őszi évszak Herbst	Decem- ber	Egész, gan- zes	
	naptári Kalen- der.	klimati- kus klimati- sches																	naptári Kalen- der.	klimati- kus klimati- sches
	Ev. Jahr																		év. Jahr	
10	175	178	16	13	39	17	18	23	58	25	11	13	49	9	3	12	29	17	182	175
15	149	141	15	16	46	20	13	23	56	18	8	19	45	7	13	6	26	12	170	173
25	324	319	31	29	85	37	31	46	114	43	19	32	94	16	21	18	55	29	352	343
3	50	50	4	2	9	5	5	3	13	6	9	5	20	1	6	4	11	2	52	53
3	41	40	1	6	10	4	3	6	13	1	3	3	7	1	2	4	7	7	41	37
6	91	90	5	8	19	9	8	9	26	7	12	8	27	2	8	8	18	9	93	90
3	36	34	2	3	8	3	9	2	14	2	6	5	13	.	.	2	2	2	36	37
1	21	23	3	1	5	4	3	5	12	3	2	2	7	.	1	1	2	4	29	26
4	57	57	5	4	18	7	12	7	28	5	8	7	20	.	1	3	4	6	65	63
9	147	148	14	13	36	17	14	16	47	15	8	11	34	6	10	16	32	11	151	149
18	122	114	5	14	37	11	10	11	32	13	11	8	32	6	4	11	21	9	113	122
27	269	262	19	27	73	23	24	27	79	28	19	19	65	12	14	27	53	20	264	271
23	284	284	28	24	75	24	37	16	77	21	27	23	71	25	19	31	75	27	302	298
28	257	255	19	26	73	24	35	16	75	28	29	17	74	20	18	18	56	26	276	278
51	541	539	47	50	143	43	72	32	152	49	56	40	145	45	37	49	131	53	578	576
11	133	134	23	23	57	20	20	17	57	12	17	12	41	11	15	10	36	22	202	191
19	200	195	18	18	55	23	22	22	67	22	19	7	43	16	14	14	44	17	212	214
30	333	329	41	41	112	43	42	39	124	34	36	19	89	27	29	24	80	39	414	405
4	78	80	9	4	17	10	7	2	19	3	2	2	7	8	3	5	16	7	62	59
2	55	65	5	3	10	6	7	6	19	4	3	2	9	5	6	5	16	15	67	54
6	133	145	14	7	27	16	14	8	39	7	5	4	16	13	9	10	32	22	129	113
10	54	54	7	3	20	5	5	6	16	1	2	3	6	4	7	10	21	11	64	63
7	66	68	5	2	14	7	6	3	16	3	4	4	11	3	4	7	14	13	61	55
17	120	122	12	5	34	12	11	9	32	4	6	7	17	7	11	17	35	24	125	118
4	36	34	5	4	13	1	1	6	8	4	1	1	6	2	1	1	4	2	29	31
4	48	48	4	6	14	2	4	.	6	2	3	.	5	1	2	1	4	1	26	29
8	84	82	9	10	27	3	5	6	14	6	4	1	11	3	3	2	8	3	55	60
76	907	885	102	94	272	100	91	89	280	59	32	30	121	32	26	49	107	66	770	780
57	757	729	90	64	211	83	71	76	230	39	28	31	98	39	32	49	120	65	667	659
133	1664	1614	192	158	493	183	162	165	510	98	60	61	219	71	58	93	227	131	1437	1439
121	1718	1720	144	143	403	182	181	176	539	167	156	130	453	87	89	105	281	104	1664	1681
89	1286	1281	114	86	289	130	120	136	383	118	107	92	317	78	80	101	259	86	1248	1251
210	3304	3001	258	229	697	312	301	312	925	285	263	222	770	165	169	206	540	190	2912	2932
5	33	33	2	2	9	4	3	2	9	6	8	4	18	1	4	2	7	6	44	43
5	59	60	4	6	15	3	8	6	17	6	5	7	18	7	6	5	18	6	69	68
10	92	93	6	8	24	7	11	8	26	12	13	11	36	8	10	7	25	12	113	111

24. sz. tábla. (Vége.)

		1883. Deczember	1884. Január	Február	Téli évszak Winter	Márczius	Április	Május	Tav. évszak Frühling	Junius	Julius	Augusztius	Nyári évsz. Sommer	Szeptember	Október	November	Őszi évszak Herbst
Béllob <i>Enteritis</i>	férfi m.	5	6	7	18	6	4	12	22	15	16	12	43	9	12	3	24
	nő w.	1	5	5	11	3	4	8	15	21	16	15	52	12	3	4	19
	e. zus.	6	11	12	29	9	8	20	37	36	32	27	95	21	15	7	43
Bélhurut <i>Diarrhoea</i>	férfi m.	28	26	23	77	26	33	58	117	92	109	97	298	47	32	18	97
	nő w.	26	22	24	72	23	23	52	98	84	95	98	277	52	36	17	105
	e. zus.	54	48	47	149	49	56	110	215	176	204	195	575	99	68	35	202
Bright-kór <i>Morbus Brigthii</i>	férfi m.	1	2	5	8	5	5	3	13	9	1	2	12	1	1	2	4
	nő w.	2	3	2	7	2	2	5	7	4	1	1	6	1	1	2	4
	e. zus.	3	5	7	15	5	7	8	20	13	2	3	18	2	2	4	8
Gyermekágyi láz <i>Febris puerperalis</i>	nő w.	3	4	1	8	4	4	3	11	8	6	3	17	2	5	3	10
Egyébgyerm.bajok <i>Alii morbi puerp.</i>	nő w.	2	4	.	6	1	4	2	7	.	3	1	4	2	2	.	4
Angolkór <i>Rachitis</i>	férfi m.	3	2	6	11	9	5	2	16	.	4	2	6	2	3	1	6
	nő w.	2	1	5	8	6	7	8	21	1	3	1	5	2	2	3	5
	e. zus.	5	3	11	19	15	12	10	37	1	7	3	11	2	5	4	11
Kanyaró <i>M. rbilli</i>	férfi m.	2	6	5	13	11	24	11	46	6	.	.	6	.	1	.	1
	nő w.	1	1	4	6	8	18	21	47	6	.	.	6	.	1	.	1
	e. zus.	3	7	9	19	19	42	32	93	12	.	.	12	.	2	.	2
Vörheny <i>Scarlatina</i>	férfi m.	4	5	2	11	2	6	2	10	3	2	1	6	1	.	3	4
	nő w.	2	4	3	9	1	4	4	9	1	3	1	5	1	2	3	6
	e. zus.	6	9	5	20	3	10	6	19	4	5	2	11	2	2	6	10
Himlő <i>Variola</i>	férfi m.	5	8	5	18	7	2	4	13	.	2	1	3	1	1	2	4
	nő w.	4	3	4	11	6	11	5	22	2	.	.	2
	e. zus.	9	11	9	29	13	13	9	35	.	2	1	3	3	1	2	6
Hagymáz <i>Typhus</i>	férfi m.	3	5	9	17	6	5	7	18	3	1	2	6	.	14	20	34
	nő w.	1	2	4	7	1	4	6	11	2	1	3	6	2	11	14	27
	e. zus.	4	7	13	24	7	9	13	29	5	2	5	12	2	25	34	61
Görvélykór <i>Scrophulosis</i>	férfi m.	.	2	2	4	4	5	6	15	2	3	1	6	3	1	1	5
	nő w.	.	2	2	2	3	3	1	7	2	3	3	8	3	1	1	5
	e. zus.	.	2	4	6	7	8	7	22	4	6	4	14	6	2	2	10
Velesz. gyengeség <i>Debilitas congen.</i>	férfi m.	24	24	20	68	18	36	34	88	45	39	32	116	24	31	16	71
	nő w.	21	30	23	74	17	30	36	83	24	31	27	82	24	24	20	68
	e. zus.	45	54	43	142	35	66	70	171	69	70	59	198	48	55	36	139
Aggaszály <i>Marasmus senilis</i>	férfi m.	18	16	15	49	20	20	15	55	20	12	12	44	10	20	14	44
	nő w.	23	36	23	82	37	27	27	91	26	18	19	63	16	24	16	56
	e. zus.	41	52	38	131	57	47	42	146	46	30	31	107	26	44	30	100
Vizkór <i>Hydrops</i>	férfi m.	2	3	3	8	3	1	2	6	2	5	3	10	6	1	1	8
	nő w.	2	5	3	10	3	5	4	12	1	5	7	13	3	3	3	9
	e. zus.	4	8	6	18	6	6	6	18	3	10	10	23	9	4	4	17

Tabelle Nr. 24. (Schluss.)

December	Egész, <i>ganzes</i>		1885. Január	Február	Téli évszak <i>Winter</i>	Márczius	Április	Május	Tav. évszak <i>Frühling</i>	Junius	Julius	Augusztus	Nyári évsz. <i>Sommer</i>	Szeptember	Október	November	Oszti évszak <i>Herbst</i>	December	Egész, <i>ganzes</i>	
	naptári Kalen- der.	klimati- kus klimati- sches																	naptári Kalen- der.	klimati- kus klimati- sches
5	107	107	7	2	14	.	.	5	5	11	17	9	37	7	7	3	17	3	71	73
4	100	97	4	1	9	2	3	6	11	9	20	9	38	3	7	5	15	4	73	73
9	207	204	11	3	23	2	3	11	16	20	37	18	75	10	14	8	32	7	144	146
21	582	589	15	21	57	17	21	32	70	55	141	106	302	64	40	32	136	30	574	565
19	545	552	20	13	52	17	18	23	58	57	121	103	281	52	45	18	115	16	503	506
40	1127	1141	85	34	109	34	39	55	128	112	262	209	583	116	85	50	251	46	1077	1071
2	38	37	2	3	7	4	.	4	8	2	4	1	7	6	3	6	15	1	36	37
2	24	24	2	2	6	2	.	1	3	2	2	2	6	2	6	1	9	.	22	24
4	62	61	4	5	13	6	.	5	11	4	6	3	13	8	9	7	24	1	58	61
4	47	46	3	2	9	.	3	2	5	4	3	2	9	1	1	3	5	.	24	28
2	21	21	2	2	6	5	1	2	8	.	1	.	1	3	1	4	8	1	22	23
3	39	39	.	5	8	4	.	6	10	1	.	1	2	1	1	.	2	1	20	22
1	38	39	1	1	3	4	3	2	9	2	2	.	4	2	3	6	11	2	28	27
4	77	78	1	6	11	8	3	8	19	3	2	1	6	3	4	6	13	3	48	49
.	64	66	1	1	2	1	.	1	2	2	.	1	3	1	10	26	37	57	101	44
.	59	60	.	.	1	1	.	2	3	1	.	.	1	2	6	19	27	47	78	34
.	123	126	1	1	2	2	.	3	5	3	.	1	4	5	16	45	64	104	179	75
3	30	31	.	1	4	1	2	3	6	.	.	1	1	5	4	3	12	1	21	23
1	28	29	.	1	2	.	.	1	1	2	2	.	4	1	3	2	6	3	15	13
4	58	60	.	2	6	1	2	4	7	2	2	1	5	6	7	5	18	4	36	36
3	36	38	.	1	4	.	1	2	3	7	3	12	22	11	20	18	49	26	101	78
8	31	35	.	1	1	.	1	3	4	2	8	10	20	10	15	14	39	14	78	64
8	67	78	.	2	5	.	2	5	7	9	11	22	42	21	35	32	88	40	179	142
8	80	75	4	4	16	5	4	3	12	5	6	10	21	13	7	4	24	8	73	73
5	55	51	4	5	14	2	.	1	3	1	3	2	6	8	6	4	18	5	41	41
18	185	126	8	9	30	7	4	4	15	6	9	12	27	21	13	8	42	13	114	114
2	32	30	2	.	4	5	6	4	15	4	3	2	9	4	4	3	11	3	40	39
.	22	22	3	4	7	5	5	1	11	3	2	1	6	2	1	.	3	3	30	27
2	54	52	5	4	11	10	11	5	26	7	5	3	15	6	5	3	14	6	70	66
32	351	343	32	26	90	42	28	40	110	35	47	39	121	28	38	35	101	27	417	422
31	317	307	32	29	92	29	32	37	98	29	29	29	87	28	24	27	79	26	351	356
63	668	650	64	55	182	71	60	77	208	64	76	68	208	56	62	62	180	53	768	778
18	192	192	15	16	49	19	22	13	54	13	16	8	37	13	19	14	46	14	182	186
33	302	292	25	26	84	40	18	29	87	32	20	21	73	15	19	20	54	32	297	298
51	494	484	40	42	138	59	40	42	141	45	36	29	110	28	38	34	100	46	479	484
3	33	32	2	1	6	1	.	2	3	3	1	.	4	2	5	3	10	.	20	23
6	48	44	6	6	18	1	.	1	2	1	3	3	7	2	3	2	7	1	29	34
9	81	76	8	7	24	2	.	3	5	4	4	3	11	4	8	5	17	1	49	57

Halál-okok — <i>Todesursachen</i>	k e r ü l e t b e n																	
	I.			II.			III.			IV.			V.			VI.		
	férfi m.	nő w.	egy- zes.	érfi m.	nő w.	egy- zes.	férfi m.	nő w.	egy- zes.	férfi m.	nő w.	egy- zes.	férfi m.	nő w.	egy- zes.	férfi m.	nő w.	egy- zes.
I. Idegbajok, <i>Morbi system. nervosi</i> . . .	67	63	130	66	45	111	89	66	155	45	21	66	44	36	80	115	95	210
II. Vérkeringési bajok, <i>Morbi organ. circulationis</i>	13	17	30	13	12	25	11	9	20	11	8	19	15	16	31	26	39	65
III. Légzőszervi bajok, <i>Morbi organ. respirationis</i>	193	164	357	170	148	318	237	185	422	111	91	202	159	151	310	399	331	730
IV. Emésztőszervi bajok, <i>Morbi organ. digestionis</i> . . .	64	62	126	39	48	87	54	47	101	25	35	60	46	44	90	99	108	207
V. Húgy- és ivarsz. bajok, <i>M. organ. uropoët et gen.</i>	11	22	33	14	21	35	7	17	24	12	12	24	11	21	32	14	34	48
VI. Mozgásszervi bajok, <i>Morbi organ. motus</i> . . .	4	6	10	8	10	18	3	5	8	2	4	6	3	3	6	17	16	33
VII. Bőrbajok, <i>Morbi cutanei</i>	2	1	3	1	2	3	1	1	2	1	1	2	1	2	3	4	4	8
VIII. Alkati bajok, <i>Morbi constitutionales</i> . . .	31	26	57	57	42	99	43	35	78	26	18	44	44	32	76	86	97	183
IX. Egyéb bajok, <i>Alii morbi varii</i>	60	66	126	47	43	90	55	45	100	22	31	53	39	41	80	84	93	177
Összeg, <i>Summe</i>	445	427	872	415	371	786	500	410	910	255	220	475	363	344	707	844	817	1661
Erőszakos halál-okok, <i>Causae violentae</i>	20	11	31	5	3	8	12	6	18	15	7	22	15	6	21	49	11	60
Főösszeg, <i>Hauptsumme</i>	465	438	903	420	374	794	512	416	928	270	227	497	378	350	728	898	828	1721
Egyes nevezetesebb halál-okok. <i>Einzelne namhaft, Todesursachen.</i>																		
Agykérlob, <i>Meningitis</i>	10	5	15	10	10	20	5	1	6	9	9	18	12	6	18	30	20	50
Agylob, <i>Encephalitis</i>	2	2	4	5	1	6	6	2	8							16	23	39
Agyvízkór, <i>Hydrocephalus</i>	2	4	6	2	2	4	7	3	10	2	1	3	1	1	2	5	1	6
Agyvérömleny és hűdés, <i>Apoplexia et Paralysis</i>	16	10	26	11	7	18	12	10	22	10	4	14	6	8	14	14	15	29
Ráנגgörcsök, <i>Convulsionis</i>	28	32	60	27	28	55	50	41	91	16	6	22	20	20	40	27	24	51
Szervi szívbaj, <i>Vitia cordis org.</i>	9	10	19	9	7	16	4	6	10	6	5	11	8	10	18	20	28	48
Hártyás torokgyík, <i>Croup</i>	3	3	6	3	4	7	3	4	7	6	6	12	4	5	9	15	16	31
Roncsoló toroklob, <i>Diphtheritis</i>	19	11	30	9	15	24	12	7	19	1	8	9	10	7	17	30	14	44
Hökhurut, <i>Pertussis</i>	1	2	3	5	2	7	8	11	19	5	1	6	4	6	10	10	14	24
Tüdő-, hörg- és mellhártyalob <i>Pneum. Bronch. et Pleur.</i>	59	46	105	51	40	91	53	39	92	28	30	58	49	47	96	114	110	224
Gümőkór, <i>Tuberculosis</i>	81	80	161	81	72	153	130	115	245	59	45	104	75	70	145	204	157	361
Hashártyalob, <i>Peritonitis</i>	2	6	8	2	3	5	5	4	9		6	6	2	7	9	4	7	11
Béllob, <i>Enteritis</i>	7	2	9	1	1	2	3	5	8	4	7	11	6	5	11	12	16	28
Bélhurut, <i>Diarrhoea</i>	40	39	79	25	31	56	38	29	67	7	8	15	28	22	50	51	63	114
Bright-kór, <i>Morbus Brightii</i>	10	10	20	7	14	21	4	4	8	6	1	7	4	5	9	3	4	7
Gyermekági láz, <i>Febris puerp.</i>		6	6					6	6		2	2		1	1		4	4
Egyéb gyermekági bajok, <i>Alii morbi puerperales</i>				1	1	2	1	1	2		1	1		1	2		2	2
Angolkór, <i>Rachitis</i>	2	2	4	1	5	6	1	1	2	1	2	3	2	1	3	11	8	19
Kanyaró, <i>Morbilli</i>	1	1	2	6	3	9	1	1	2	1	2	3	5	3	8	19	24	43
Vörheny, <i>Scarlatina</i>	5	2	7	24	13	37	9	6	15	5	6	11	9	13	22	24	28	52
Himlő, <i>Variola</i>	5	7	12	11	14	25	17	20	37	11	4	15	10	6	16	11	9	20
Hagymáz, <i>Typhus</i>	13	3	16	8	3	11	9	4	13	4	4	8	6	1	7	14	11	25
Görvély, <i>Scrophulosis</i>		3	3	1	1	2	1	3	4	1	1	2	1	6	7	6	10	17
Velesz. gyengeség, <i>Debil. cong.</i>	31	24	55	22	15	37	27	17	44	11	7	18	16	27	43	52	55	107
Aggaszály, <i>Marasmus senilis</i>	17	33	50	18	22	40	11	12	23	5	17	22	10	8	18	17	27	44
Vizkór, <i>Hydrops</i>	5	6	11	2	3	5	8	6	14		2	2	5	1	6	5	4	9

Todesursachen nach Bezirken, im Jahre 1882.

Tabelle Nr. 25.

VII.			VIII.			IX.			X.			Az összes kerületekben Zusammen in den Bezirken			Közintézetekben ¹⁾ In öffentl. Anstalten ¹⁾			Katonák Militär	Füösszeg Hauptsumme		
B e z i r k																					
férfi m.	nő w.	egy. zus.	férfi m.	nő w.	egy. zus.	férfi m.	nő w.	egy. zus.	férfi m.	nő w.	egy. zus.	férfi m.	nő w.	egy. zus.	férfi m.	nő w.	egy. zus.	férfi m.	nő w.	egy. zus.	
119	115	234	145	112	257	73	72	145	20	11	31	783	636	1419	128	65	193	5	916	701	1617
33	40	73	42	50	92	19	35	54	5	5	10	188	231	419	26	13	39	1	215	244	459
443	428	871	569	450	1019	311	246	557	87	73	160	2679	2267	4936	238	75	313	44	2961	2342	5303
140	128	268	151	168	319	93	77	170	47	30	77	758	747	1505	44	21	65	7	809	768	1577
29	57	86	18	49	67	8	23	31	3	7	10	127	263	390	45	50	95	6	178	313	491
14	21	35	16	13	29	7	8	15	4	1	5	78	87	165	18	12	30	6	102	99	201
2	2	4	5	1	6	1	.	1	.	.	.	19	11	30	1	2	3	1	21	13	34
148	129	277	127	124	251	77	56	133	26	19	45	665	578	1243	73	30	103	18	756	608	1364
104	119	223	147	119	266	55	66	121	36	39	75	649	662	1311	57	48	105	9	715	710	1425
1082	1039	2071	1220	1086	2306	644	583	1227	228	185	413	5946	5482	11428	680	316	946	97	6673	5793	12471
21	8	29	41	10	51	20	3	23	16	6	22	214	71	285	105	16	121	8	327	87	414
1053	1047	2100	1261	1096	2357	664	586	1250	244	191	435	6160	5553	11713	785	332	1067	105	7000	5885	12885
26	30	56	38	29	67	.	3	3	6	4	10	146	107	253	8	1	9	1	155	108	263
11	12	23	1	3	4	10	11	21	.	1	1	51	55	106	1	.	1	.	52	55	107
5	3	8	6	1	7	5	9	14	.	.	.	35	25	60	35	25	60
16	30	46	16	17	33	12	6	18	2	2	4	115	109	224	24	14	38	.	139	123	262
34	24	58	70	49	119	42	39	81	8	4	12	322	267	589	5	3	8	.	327	270	597
27	32	52	30	41	71	12	31	43	3	3	6	128	173	301	16	9	25	1	145	182	327
17	15	32	13	10	23	7	6	13	3	6	9	74	69	143	1	.	1	.	75	69	144
23	28	51	16	12	28	10	13	23	1	3	4	131	118	249	2	.	2	1	134	118	252
16	16	32	5	10	15	4	4	8	4	6	10	62	72	134	62	72	134
158	157	315	162	146	308	113	73	186	27	25	52	814	713	1527	64	16	80	13	891	729	1620
193	193	386	310	222	532	144	137	281	39	25	64	1316	1116	2432	161	49	210	28	1505	1165	2670
5	11	16	6	9	15	3	4	7	.	1	1	29	58	87	8	3	11	4	41	61	102
22	19	41	14	14	28	6	16	22	10	8	18	84	90	174	4	2	6	1	89	92	181
80	81	161	110	120	230	69	43	112	33	19	52	481	455	936	19	4	23	.	500	459	959
12	6	18	2	4	6	.	1	1	.	.	.	48	49	97	12	6	18	5	65	55	120
.	9	9	.	5	5	.	2	2	.	1	1	.	36	36	.	14	14	.	50	50	50
.	4	4	.	3	3	.	3	3	16	16	.	2	2	.	18	18	18
6	7	13	8	3	11	3	4	7	.	.	.	35	33	68	.	1	1	.	35	34	69
2	2	4	5	1	6	1	.	1	.	.	.	19	11	30	1	2	3	1	21	13	34
23	17	40	15	18	33	10	12	22	2	.	2	84	77	161	1	2	3	.	85	79	164
28	31	59	22	20	42	10	6	16	.	1	1	136	126	262	1	4	5	.	137	130	267
48	38	86	44	44	88	27	25	52	12	11	23	196	178	374	12	6	18	1	209	184	393
24	16	40	25	14	39	17	5	22	4	2	6	124	63	187	39	3	42	16	179	66	245
10	4	14	3	7	10	8	4	12	.	1	1	40	28	68	.	1	1	1	41	29	70
71	67	138	102	69	171	37	42	79	30	29	59	399	352	751	35	30	65	.	434	382	816
15	40	55	26	38	64	14	21	35	1	7	8	134	225	359	10	14	24	2	146	239	385
7	4	11	5	9	14	3	2	5	2	3	5	42	40	82	.	.	.	5	47	40	87

¹⁾ A kórházi halottak előbbi lakásuk szerint az illető kerülethez vannak számítva; ezekből tehát a fentebbi rovatban csak azok foglaltatnak, kiknek lakása kipuhatolható nem volt. Ben foglaltatnak továbbá a tébolyds, szegényházak, árvaházak és egyéb nyilvános intézetek halálosotai, melyeket az illető közig. kerület terhére számítani nem lehetett.

²⁾ Die Spitalsverstorbenen sind nach ihrem Wohnorte in die betreffenden Bezirke eingerechnet; die obige Rubrik enthält demnach nur jene Spitalsterbenden, deren Wohnung nicht zu erörtern war, so wie die Zugereisten. Ueberdies aber noch die Verstorbenen aus der Irrenanstalt, den Armen- und Waisenhäusern und so igtigen öffentlichen Anstalten, welche Todesfälle den betreffenden Bezirken nicht eingerechnet werden konnten.

Halál-okok — <i>Todesursachen</i>	k e r ü l e t b e n																	
	I.			II.			III.			IV.			V.			VI.		
	férfi m.	nő w.	egy. zus.	férfi m.	nő w.	egy. zus.	férfi m.	nő w.	egy. zus.	férfi m.	nő w.	egy. zus.	férfi m.	nő w.	egy. zus.	férfi m.	nő w.	egy. zus.
I. Idegbajok, <i>Morbi system. nervosi</i>	71	48	119	77	43	120	77	69	146	36	32	68	58	48	106	124	72	196
II. Vérkeringési bajok, <i>Morbi organ. circulationis</i>	20	20	40	8	21	29	20	18	38	15	18	33	21	18	39	24	35	59
III. Légzőszervi bajok, <i>Morbi organ. respirationis</i>	179	142	321	142	163	305	239	168	407	111	74	185	161	97	258	371	279	650
IV. Emésztőszervi bajok, <i>Morbi organ. digestionis</i>	53	57	110	45	62	107	70	62	132	24	20	44	59	58	117	130	108	238
V. Húgy- és ivarsz. bajok, <i>M. organ. uropoët et gen.</i>	10	23	33	16	17	33	9	24	33	13	14	27	6	24	30	17	44	61
VI. Mozgásszervi bajok, <i>Morbi organ. motus</i>	10	6	16	3	6	9	3	3	6	2	3	5	7	4	11	14	18	32
VII. Bőrbajok, <i>Morbi cutanei</i>	4	4	8	1	2	3	1	1	2	1	1	2	2	1	3	7	7	14
VIII. Alkati bajok, <i>Morbi constitutionales</i>	10	5	15	26	16	42	14	9	23	11	12	23	22	24	46	58	46	104
IX. Egyéb bajok, <i>Alii morbi varii</i>	55	70	125	38	49	87	49	63	112	26	34	60	54	37	91	104	79	183
Összeg, Summe	412	371	783	356	379	735	479	417	896	239	208	447	390	311	701	849	681	1530
Erőszakos halál-okok, <i>Causae violentae</i>	19	10	29	6	3	9	14	3	17	9	9	18	21	9	30	31	9	40
Főösszeg, Hauptsumme	431	381	812	362	382	744	493	420	913	248	217	465	411	320	731	880	690	1570
Egyes nevezetesebb halál-okok. <i>Einzelne namhaft. Tod. sursachen.</i>																		
Agykérlob, <i>Meningitis</i>	4	4	8	6	2	8	6	5	11	11	6	17	17	19	36	28	25	53
Agylob, <i>Encephalitis</i>				7	3	10	6	4	10		1	1				22	8	30
Agyvízkór, <i>Hydrocephalus</i>	4	2	6	3	4	7	3	3	6	3	3	6	3	2	5	4	1	5
Agyvérömleny és hűdés <i>Apoplexia et Paralysis</i>	21	10	31	21	11	32	8	10	18	7	9	16	18	5	23	23	9	32
Ránggörcsök, <i>Convulsiones</i>	23	20	43	24	15	39	44	46	90	5	12	17	19	12	31	31	19	50
Szervi szívbaj, <i>Vitia cordis org.</i>	8	12	20	6	18	24	12	9	21	9	9	18	14	13	27	20	27	47
Hártyás torokgyík, <i>Croup</i>	2	3	5	3	3	6	2	5	7	3	5	8	5	3	8	11	8	19
Roncsoló toroklob, <i>Diphtheritis</i>	8	9	17	5	12	17	2	2	4	4	4	8	6	2	8	12	4	16
Hökhurut, <i>Pertussis</i>	1	4	5	2	2	4	1	1	2	1	1	2	2	2	4	7	9	16
Tüdő-, hörg- és mellhártyalob <i>Pneum. Bronch. et Pleur.</i>	63	235	298	33	32	65	36	23	59	25	21	46	53	34	87	105	75	180
Gümőkór, <i>Tuberculosis</i>	80	72	152	84	104	188	164	124	288	63	37	100	83	52	135	202	164	366
Hashártyalob, <i>Peritonitis</i>	2	4	6	8	8	16	2	4	6	3	5	8	3	5	8	9	7	16
Béllob, <i>Enteritis</i>	5	4	9	2	2	4	3	3	6	3	5	8	10	11	21	13	14	27
Bélhurut, <i>Diarrhoea</i>	30	33	63	34	36	70	53	49	102	7	6	13	32	32	64	74	61	135
Bright-kór, <i>Morbus Brightii</i>	7	3	10	9	4	13	2	3	5	4	4	8	1	2	3	6	1	7
Gyermekágyiláz, <i>Febris puerp</i>		3	3	1	1	2	7	7	14				7	7	14	9	9	18
Egyéb gyermekágyi bajok, <i>Alii morbi puerperales</i>		2	2	3	3	6										4	4	8
Angolkór, <i>Rachitis</i>	4	3	7	2	4	6	2	2	4	1	1	2	4	3	7	8	6	14
Kanyaró, <i>Morbilli</i>				1	1	2				1	1	2	1	2	3	6	4	10
Vörheny, <i>Scarlatina</i>	1	1	2	6	5	11	3	3	6	1	3	4	6	2	8	4	5	9
Himlő, <i>Variola</i>	1	1	2	3	1	4	1	1	2	1	1	2	6	3	9	15	9	24
Hagymáz, <i>Typhus</i>	5	1	6	3	2	5	3	3	6	7	4	11	3	5	8	8	6	14
Görvély, <i>Scrophulosis</i>		1	1	3	4	7	2	1	3				1	3	4	5	6	11
Vesz. gyengéség, <i>Debil. cong.</i>	28	25	53	15	15	30	23	34	57	10	13	23	27	19	46	52	44	96
Aggasztály, <i>Marasmus senilis</i>	16	33	49	18	28	46	16	21	37	10	20	30	12	14	26	38	24	62
Vízkór, <i>Hydrops</i>	6	8	14	1	5	6	2	6	8	2	1	3	1	1	2	1	6	7

Todesursachen nach Bezirken im Jahre 1883.

Tabelle Nr. 26.

VII.			VIII.			IX.			X.			Az összes kerületekben Zusammen in den Bezirken			Közüntézetekben ¹⁾ In öffentl. Anstalten ¹⁾			Katonák Miltár	Föösszeg Hauptsumme		
B e z i r k																					
férfi m.	nő w.	egy. zus.	férfi m.	nő w.	egy. zus.	férfi m.	nő w.	egy. zus.	férfi m.	nő w.	egy. zus.	férfi m.	nő w.	egy. zus.	férfi m.	nő w.	egy. zus.	férfi m.	nő w.	egy. zus.	
111	96	207	140	113	253	86	67	153	29	9	38	809	597	1406	158	85	243	7	974	682	1656
34	37	71	37	45	82	26	22	48	2	4	6	207	238	445	23	12	35	3	233	250	483
503	379	882	496	428	924	288	248	536	66	59	125	2556	2037	4593	263	126	389	49	2868	2163	5031
157	133	290	210	202	412	115	109	224	65	37	102	928	848	1776	47	33	80	4	979	881	1860
32	42	76	32	59	91	10	29	39	1	6	7	146	232	428	44	51	95		190	333	523
21	15	36	12	8	20	9	3	12	3		3	81	66	147	21	9	30	3	105	75	180
5	4	9	2	4	6		3	3	1		1	24	16	40	3	2	5		27	18	45
64	52	116	72	54	126	40	33	73	6	9	15	323	260	583	65	21	86	11	399	281	680
97	94	191	126	123	249	78	76	154	27	30	57	654	655	1309	76	66	142	3	733	721	1454
1024	852	1876	1127	1036	2163	652	590	1242	200	154	354	5728	4999	10727	700	405	1105	80	6508	5404	11912
35	12	47	38	14	52	17	5	22	9	3	12	199	77	276	75	26	101	11	285	103	388
1059	864	1923	1165	1050	2215	669	595	1264	209	157	366	5927	5076	11003	775	431	1206	91	6733	5507	12300
27	23	50	43	40	83	14	1	15	6	2	8	162	127	289	4	10	14	4	170	137	307
13	10	23		1	1	8	7	15		1	1	56	35	91	1		1		57	35	92
1	6	7	4	2	6	5	3	8				30	20	50	1		1		31	20	51
18	13	31	19	15	34	8	6	14	5	2	7	148	90	238	42	16	58	2	192	106	298
28	24	52	51	45	96	43	38	81	16	3	19	284	234	518	1	2	3	2	285	236	521
23	29	52	29	37	66	15	18	33	2	3	5	138	175	313	16	9	25	2	156	184	340
12	15	27	8	10	18	2	9	11		3	3	48	61	109	2		2		50	61	111
9	5	14	6	15	21	13	8	21	4	3	7	69	64	133	1	1	2		70	65	135
8	5	13	1	2	3	2	2	4				21	30	51					21	30	51
146	122	268	113	112	225	68	60	128	12	12	24	654	526	1180	48	25	73	18	720	551	1271
275	194	469	332	260	592	175	149	324	37	33	70	1495	1139	2634	188	85	273	29	1712	1274	2986
6	12	18	8	7	15	7	3	10	1		1	41	53	94	4	7	11	2	47	60	107
21	13	34	11	6	17	18	18	36	13	6	19	99	92	181	1	1	2	1	101	83	184
97	83	180	165	153	318	73	68	141	44	28	72	609	539	1158	19	14	33		628	563	1191
7	5	12	5	5	10					1	1	37	28	65	6	4	10		43	32	75
	9	9		11	11		4	4			1		52	52			6			58	58
	2	2		2	2		2	2				15	15			1	1			16	16
7	6	13	6	3	9	2	2	4	1		1	35	30	65	1		1		36	30	66
2	3	5	5	1	6	6	3	9				21	14	35	1		1		22	14	36
12	10	22	6	7	13	3	3	6	5	4	9	47	40	87	1		1		48	40	88
8	7	15	3	5	8	3	4	7				41	30	71	2	3	5	1	44	33	77
16	8	24	24	10	34	13	6	19	1	3	4	83	48	131	33	2	35	6	122	50	172
1	2	3	3	11	14	4	9	13				19	37	56	1	1	2	1	21	38	59
57	47	104	77	70	147	55	46	101	16	19	35	360	332	692	28	36	64		388	368	756
19	39	58	21	38	59	14	23	37	5	11	16	169	251	420	17	23	40		186	274	460
2	4	6	7	9	16	2	4	6	2		2	26	44	70	3	2	5	2	31	46	77

¹⁾ A kórházi halottak előbbi lakásuk szerint az illető kerülethez vannak számítva; ezekből tehát a fentebbi rovatban csak azok foglaltatnak, kiknek lakása kipatatolható nem volt. Ben foglaltatnak továbbá a tebodya, szegényházak, árvaházak és egyéb nyilvános intézetek halálesetei, melyeket az illető közig. kerület terhére számitani nem lehetett.

²⁾ Die Spitalsverstorbenen sind nach ihrem Wohnorte in die betreffenden Bezirke eingerechnet; die obige Rubrik enthält demnach nur jene Spitalsverstorbenen, deren Wohnung nicht zu eruiren war, so wie die Zugeristen. Ueberdies aber noch die Verstorbenen aus der Irrenanstalt, den Armen- und Waisenhäusern und sonstigen öffentlichen Anstalten, welche Todesfälle den betreffenden Bezirken nicht eingerechnet werden konnten.

Halál-okok — <i>Todesursachen</i>	I.			II.			III.			IV.			V.			VI.		
	k e r ü l e t b e n																	
	ferfi m.	nő w.	egy. zus.	ferfi m.	nő w.	egy. zus.	ferfi m.	nő w.	egy. zus.	ferfi m.	nő w.	egy. zus.	ferfi m.	nő w.	egy. zus.	ferfi m.	nő w.	egy. zus.
I. Idegbajok, <i>Morbi system. nervosi</i>	63	40	103	67	41	108	83	77	160	31	27	58	47	35	82	117	98	215
II. Vérkeringési bajok, <i>Morbi organ. circulationis</i>	25	20	45	10	16	26	14	16	30	9	8	17	17	21	38	30	40	70
III. Légzőszervi bajok, <i>Morbi organ. respirationis</i>	185	153	338	174	154	328	230	188	418	113	95	208	184	164	348	410	341	751
IV. Emésztőszervi bajok, <i>Morbi organ. digestionis</i>	76	73	149	69	52	121	68	62	130	17	24	41	54	49	103	110	110	220
V. Húgy- és ivarsz. bajok, <i>M. organ. uropoet. et gen.</i>	6	21	27	6	22	28	3	13	16	10	16	26	10	22	32	20	32	52
VI. Mozgásszervi bajok, <i>Morbi organ. motus</i>	9	4	13	2	3	5	6	5	11	5	2	7	8	4	12	22	20	42
VII. Bőrbajok, <i>Morbi cutanei</i>	2	2	4	1	1	2	1	3	4	1	1	2	2	4	13	4	17	17
VIII. Alkati bajok, <i>Morbi constitutionales</i>	24	13	37	13	10	23	26	12	38	10	16	26	19	24	43	46	56	102
IX. Egyéb bajok, <i>Alii morbi varii</i>	45	71	116	25	42	67	53	49	102	27	31	58	39	46	85	75	71	146
Összeg, Summe	433	397	830	366	341	707	485	423	908	223	219	442	380	367	747	843	772	1615
Erőszakos halál-okok, <i>Causae violentae</i>	2	3	5	11	7	18	21	9	30	9	11	20	20	1	21	42	10	52
Főösszeg Hauptsumme	435	400	835	377	348	725	506	432	938	232	230	462	400	368	768	885	782	1667
Egyes nevezetesebb halál-okok. <i>Einzelne namhaft. Todesursachen.</i>																		
Agykérlob, <i>Meningitis</i>	3	6	9	6	5	11	9	7	16	11	10	21	18	15	33	34	29	63
Agylob, <i>Encephalitis</i>	2	2	4	4	6	10	5	5	10	1	1	1	1	1	18	13	31	31
Agyvízkór, <i>Hydrocephalus</i>	5	5	10	5	4	9	1	4	5						5	6	11	11
Agyvérömleny és hűdés, <i>Apoplexia et Paralysis</i>	15	12	27	17	10	27	8	6	14	8	8	16	9	2	11	9	12	21
Bárggörcsök, <i>Convulsiones</i>	24	14	38	17	11	28	51	52	103	4	6	10	12	16	28	35	28	63
Szervi szívbaj, <i>Vitia cordis org.</i>	9	15	24	7	12	19	11	12	23	6	3	9	11	16	27	19	27	46
Hártás torokgyik, <i>Croup</i>	1	3	4	2	2	4	7	6	13	4	1	5	3	3	6	16	7	23
Boncsoló toroklob, <i>Diphtheritis</i>	4	3	7	6	3	9	6	4	10	3	5	8	2	5	7	4	11	15
Hökhurut, <i>Pertussis</i>	2	3	5	3	3	6				1	1	5	6	11	7	13	20	20
Tüdő-, hörg- és mellhártyalob <i>Pneum. Bronch. et Pleur.</i>	55	46	101	50	43	93	58	55	113	25	34	59	65	63	128	114	108	222
Gümkór, <i>Tuberculosis</i>	82	72	154	92	87	179	137	112	249	69	46	115	94	73	167	236	179	415
Hashártyalob, <i>Peritonitis</i>	2	3	5	2	4	6	1	2	3		3	3	1	8	9	3	5	8
Béllob, <i>Enteritis</i>	9	7	16	3	4	7	2	2	4		3	3	5	4	9	17	13	30
Bélhurut, <i>Diarrhoea</i>	37	44	81	46	29	75	45	46	91	11	8	19	33	26	59	66	71	137
Bright-kór, <i>Morbus Brightii</i>	3	4	7	4	7	11	1	1	2	2	2	4	2	3	5	7	1	8
Gyermekágyi láz, <i>Febris puerp.</i>	3	3	6				1	1	2		4	4		1	1		6	6
Egyéb gyermekágyi bajok, <i>Alii morbi puerperales</i>	3	3	6	1	1	2				1	1		1	1		3	3	3
Angolkór, <i>Rachitis</i>	4	1	5	2	2	4	2	1	3	2	1	3	4	3	7	10	13	23
Kanyaró, <i>Morbilli</i>				1	1	2	10	3	13		1	1	6	5	11	12	10	22
Vérheny, <i>Scarlatina</i>	4	4	8	2	1	3		3	3	2	2	4	1	1	2	6	8	8
Kimlő, <i>Variola</i>	3	3	6	2	5	7				1	1	2	4	4	8	2	9	11
Hagymáz, <i>Typhus</i>	6	4	10	2	1	3	7	1	8	3	6	9	3	4	7	13	15	28
Görvély, <i>Scrophulosis</i>	4	2	6	1	1	2	1	4	5	2	2	2	3	5	7			7
Velez. gyengeség, <i>Debil. cong.</i>	23	27	50	15	8	23	22	23	45	11	4	15	20	21	41	36	33	69
Aggaszály, <i>Marasmus senilis</i>	14	31	45	7	26	33	16	13	29	9	23	32	10	19	29	25	29	54
Vizkór, <i>Hydrops</i>	3	7	10		6	6	7	9	16	1	3	4	2	4	6	4	2	6

Todesursachen nach Bezirken im Jahre 1884.

Tabelle Nr. 27.

VII.												VIII.			IX.			X.			Az összes kerületekben Zusammen in den Bezirken			Közintézetekben ¹⁾ In öffentl. Anstalten ¹⁾			Katonák Miltár	Fösszeg Hauptsumme		
Bezirk																														
férfi m.	nő w.	egy. zus.	férfi m.	nő w.	egy. zus.	férfi m.	nő w.	egy. zus.	férfi m.	nő w.	egy. zus.	férfi m.	nő w.	egy. zus.	férfi m.	nő w.	egy. zus.	férfi m.	nő w.	egy. zus.	férfi m.	nő w.	egy. zus.	férfi m.	nő w.	egy. zus.				
118	102	220	144	125	269	77	64	141	23	21	44	770	630	1400	170	122	292	10	950	752	1702									
34	35	68	30	51	81	20	40	60	2	1	3	191	248	439	24	28	52	2	217	276	493									
470	373	843	582	476	1058	304	240	544	99	81	180	2751	2265	5016	259	156	415	45	3055	2421	5476									
145	154	299	200	178	378	114	97	211	54	41	95	907	840	1747	43	46	89	5	955	886	1841									
18	47	65	20	56	76	11	30	41	5	8	13	109	267	376	38	64	102	1	148	331	479									
17	20	37	12	13	25	10	9	19	1	1	2	92	81	173	21	18	39	1	114	99	213									
2	6	8	3	2	5	1		1	1	1	2	25	19	44	2	3	5		27	22	49									
54	53	107	62	56	118	32	23	55	18	16	34	304	279	583	41	18	59	15	360	297	657									
84	90	174	121	126	247	87	91	178	39	21	60	595	638	1233	82	69	151	3	680	707	1387									
942	880	1822	1174	1083	2257	656	594	1250	242	191	433	5744	5267	11011	680	524	1204	82	6506	5791	12297									
41	8	49	64	12	76	36	16	52	6	4	10	252	81	333	94	8	102	19	365	89	454									
983	888	1871	1238	1095	2333	692	610	1302	248	195	443	5996	5348	11344	774	532	1306	101	6871	5880	12751									
28	20	48	42	41	83	8	8	16	5	6	11	164	147	311	7	2	9	4	175	149	324									
8	3	11	1	1	2	7	12	19				47	40	87	1	1	2	2	50	41	91									
10	2	12	2	2	4	8	3	11				36	21	57					36	21	57									
17	21	38	15	15	30	9	7	16	2	1	3	108	94	202	38	28	66	1	147	122	269									
27	34	61	60	51	111	36	30	66	14	13	27	280	255	535	4	2	6		284	257	541									
23	27	50	21	37	58	15	33	48		1	1	122	183	305	11	17	28		133	200	333									
14	12	26	20	17	37	8	3	11	2	1	3	77	55	132	1		1		78	55	133									
4	5	9	13	15	28	6	13	19	5	2	7	53	60	119	1		1		54	66	120									
6	6	12	6	8	14	5	7	12	2	1	3	36	48	84					36	48	84									
147	126	273	194	151	345	85	67	152	39	31	70	832	724	1556	60	33	93	15	907	757	1664									
275	200	475	320	242	562	172	132	304	36	34	70	1513	1177	2690	180	109	289	25	1718	1286	3004									
3	8	11	8	9	17	4	5	9	2	1	3	26	48	74	5	11	16	2	33	59	92									
16	24	40	21	17	38	23	20	43	9	6	15	105	98	203	2	2	4		107	100	207									
87	90	177	142	129	271	67	58	125	37	32	69	571	533	1104	10	12	22	1	582	545	1127									
6	1	7	3	3	6		1	1	4	1	5	32	24	56	5		5	1	38	24	62									
	11	11		11	11		5	5		1	1		43	43			4	4		47	47									
4	4	4		2	2								15	15			6	6			21	21								
7	10	14		5	12	4	1	5				39	37	76		1	1		39	38	77									
2	11	18	17	17	34	5	6	11	5	6	11	64	59	123					64	59	123									
4	2	4	5	6	11	4	3	7	7	5	12	29	28	57	1		1		30	28	58									
17	9	11	8	2	10	6	3	9		1	1	31	29	60	2	2	4	3	36	31	67									
8	5	13	4	4	8	2	2	4	1		1	31	20	51	12	1	13	6	80	55	135									
41	50	91	70	63	133	55	50	105	26	11	37	319	290	609	32	27	59		351	317	668									
30	34	64	25	48	73	19	37	56	6	9	15	161	269	430	29	33	62	2	192	302	494									
4	1	5	4	11	15	3	3	6	4	1	5	32	47	79		1	1	1	33	48	81									

¹⁾ A kórházi halottak előbbi lakásuk szerint az illető kerülethez vannak számítva; ezekből tehát a fentebbi rovatban csak azok foglaltatnak, kiknek lakása kipuhatolható nem volt. Ben foglaltatnak továbbá a tebolyda, szegényházak, arvanházak és egyéb nyilvános intézetek halálesetei, melyeket az illető közig. kerület terhére számítani nem lehetett.

²⁾ Die Spitalverstorbenen sind nach ihrem Wohnorte in die betreffenden Bezirke eingerechnet; die obige Rubrik enthält demnach nur jene Spitalverstorbenen, deren Wohnung nicht zu ermitteln war, so wie die Zugereisten. Ueberdies aber noch die Verstorbenen aus der Frennanstalt, den Armen- und Waisenhäusern und sonstigen öffentlichen Anstalten, welche Todesfälle den betreffenden Bezirken nicht eingerechnet werden konnten.

Halál-okok — Todesursachen	I.		II.		III.		IV.		V.		VI.							
	k e r ü l e t b e n																	
	férfi m.	nő w.	egy. Zus.	férfi m.	nő w.	egy. Zus.	férfi m.	nő w.	egy. Zus.	férfi m.	nő w.	egy. Zus.	férfi m.	nő w.	egy. Zus.			
I. Idegbajok, <i>Morbi system. nervosi</i> . . .	60	52	112	60	50	110	100	73	173	37	27	64	50	59	109	109	88	197
II. Vérkeringési bajok, <i>Morbi organ. circulationis</i>	17	19	36	12	17	29	31	24	55	20	13	33	25	19	44	39	38	77
III. Légzőszervi bajok, <i>Morbi organ. respirationis</i>	209	177	386	149	165	313	252	224	476	87	88	175	142	115	257	397	275	672
IV. Emésztőszervi bajok, <i>Morbi organ. digestionis</i> .	77	64	141	52	44	96	61	45	106	15	20	35	67	57	117	121	123	244
V. Húgy- és ivarsz. bajok, <i>M. organ. uropoët. et gen.</i>	11	22	33	12	27	39	6	11	17	12	14	26	12	14	26	23	37	60
VI. Mozgásszervi bajok, <i>Morbi organ. motus</i> . . .	2	5	7	4	4	8	4	6	10	6	4	10	6	4	10	12	6	18
VII. Bőrbajok, <i>Morbi cutanei</i>	2	4	6	1	1	1	1	1	2	2	4	3	1	4	4		4	
VIII. Alkati bajok, <i>Morbi constitutionales</i> . .	20	16	36	23	22	45	28	26	54	9	10	19	29	25	54	55	45	100
IX. Egyéb bajok, <i>Alii morbi varii</i>	47	75	122	52	48	100	39	49	88	21	30	51	57	35	92	94	98	192
Összeg, <i>Summe</i>	445	434	879	364	377	741	522	458	980	209	208	417	334	329	713	854	710	1564
Erszszakos halál-okok, <i>Causae violentae</i>	23	5	28	6	1	7	13	5	18	18	6	24	18	7	25	33	15	48
Főösszeg, <i>Hauptsumme</i>	468	439	907	370	378	748	535	463	998	227	214	441	452	336	738	887	725	1612
Egyes nevezetesebb halál-okok. <i>Einzelne namhaft. Todesursachen.</i>																		
Agykérlob, <i>Meningitis</i>	6	7	13	4	3	7	13	9	22	6	12	18	20	23	43	28	20	48
Agylob, <i>Encephalitis</i>	1	1	2	5	3	8	7	3	10	1	1	1	1	2	20	15	35	
Agyvízkór, <i>Hydrocephalus</i> . .	1	4	5	2	3	5	5	1	6	2	3	5	1	1	1	2	3	
Agyvérömleny és hűdés, <i>Apoplexia et paralysis</i> . . .	13	11	24	11	7	18	10	8	18	8	5	13	8	7	15	12	14	26
Bámgöröcsök, <i>Convulsiones</i> . .	26	20	46	24	23	47	55	49	104	12	4	16	14	22	36	26	28	54
Szervi szivbaj, <i>Vitia cordis org.</i>	10	13	23	8	14	22	22	17	39	16	10	26	18	16	34	26	30	56
Hártyás torokgyík, <i>Croup</i> . .	11	6	17	3	4	7	8	12	20	2	4	6	1	6	7	7	10	17
Roncsoló toroklob, <i>Diphtheritis</i>	8	2	10	2	2	8	7	15	2	3	5	11	4	15	6	7	13	
Hökhurut, <i>Pertussis</i>	1	3	4	1	2	3	3	3	6	1	1	1	3	4	4	6	10	
Tüdő- hörg- és mellhártyalob <i>Pneum. Bronch. et Pleur.</i> . .	55	58	113	40	58	98	65	50	115	25	23	48	34	29	63	93	70	168
Gümőkór, <i>Tuberculosis</i>	93	71	164	78	83	161	150	137	287	49	51	100	78	61	139	223	154	332
Hashártyalob, <i>Peritonitis</i> . . .	2	4	6	3	4	7	3	4	7	1	5	6	3	3	6	6	11	17
Béllob, <i>Enteritis</i>	5	4	9	2	2	4	2	2	3	3	6	2	9	11	12	8	20	
Bélhurut, <i>Diarrhoea</i>	48	34	82	36	31	67	43	29	72	6	4	10	41	37	78	87	82	169
Bright-kór, <i>Morbus Brightii</i>	5	3	8	7	8	15	2	1	3	5	1	6	3	3	2	3	5	
Gyermekágyi láz, <i>Febris puerp.</i>	1	1	2	2	2	2	2	2	2	2	2	2	2	2	3	3		
Egyéb gyermekágyi bajok, <i>Alii morbi puerperales</i>	2	5	5	3	3	1	1	1	1	1	1	1	1	1	1	3	3	
Angolkór, <i>Rachitis</i>	2	2	4	1	1	2	3	2	1	3	1	1	2	5	6	11		
Kanyaró, <i>Morbilli</i>	2	2	1	1	2	2	4	1	2	3	3	2	5	13	10	23		
Vörheny, <i>Scarlatina</i>	1	1	2	1	1	2	1	1	1	1	1	3	2	5	3	4	7	
Himlő, <i>Variola</i>	7	5	12	10	11	21	13	15	28	2	2	7	4	11	11	5	16	
Hagymáz, <i>Typhus</i>	6	6	5	4	9	4	1	5	2	1	3	7	4	11	5	4	9	
Görvény, <i>Scrophulosis</i>	7	7	2	2	3	1	4	1	1	2	3	2	5	8	6	14		
Velesz. gyengeség, <i>Debil. cong.</i>	25	35	60	28	20	48	22	25	47	10	5	15	25	18	43	53	54	107
Agyzsalý, <i>Marasmus senilis</i> . .	10	32	42	20	24	44	6	18	24	7	20	27	20	13	33	21	38	59
Vizkór, <i>Hydrops</i>	1	4	5	4	4	3	5	8	2	2	4	1	1	3	2	5		

Todesursachen nach Bezirken im Jahre 1885.

Tabelle Nr. 28.

VII.			VIII.			IX.			X.			Az összes kerületekben Zusammen in den Bezirken			Közintézetekben ¹⁾ In öffentl. Anstalten ¹⁾			Fösszeg Hauptsumme				
B e z i r k																		Katonák M/Hár				
férfi m.	nő w.	egy. zus.	férfi m.	nő w.	egy. zus.	férfi m.	nő w.	egy. zus.	férfi m.	nő w.	egy. zus.	férfi m.	nő w.	egy. zus.	férfi m.	nő w.	egy. zus.	férfi m.	nő w.	egy. zus.		
108	117	225	156	128	284	73	86	160	24	13	37	778	693	1471	219	102	321	6	1003	795	1798	
40	41	81	43	40	83	23	35	58	2	5	7	252	251	503	27	27	54	4	283	278	561	
400	319	719	559	459	1018	261	242	503	72	44	116	2527	2108	4635	340	192	532	41	2908	2300	5208	
147	138	285	189	161	350	82	88	170	29	29	58	833	769	1602	58	42	100	3	894	811	1705	
25	41	66	22	56	78	12	17	29	4	3	7	139	242	381	37	48	85	2	178	290	468	
14	13	27	11	11	22	6	7	13	4	2	6	69	62	131	33	13	46	1	103	75	178	
7	1	8	5	3	8	1		1	1		1	27	11	38	5	3	8		32	14	46	
59	44	103	96	87	183	68	39	107	14	4	18	401	318	719	37	24	61	9	447	342	789	
92	80	172	125	140	265	67	50	117	39	28	67	633	633	1266	123	78	201	1	757	711	1468	
892	794	1686	1206	1085	2291	594	564	1158	189	128	317	5659	5087	10746	879	529	1408	67	6605	5616	12221	
30	18	48	36	20	56	25	4	29	19	4	23	221	85	306	99	19	118	13	323	104	427	
922	812	1734	1242	1105	2347	619	568	1187	208	132	340	5890	5172	11062	978	548	1526	80	6933	5720	12653	
21	30	51	47	47	94	11	11	22	9	3	12	165	165	330	12	5	17	5	182	170	352	
10	8	18	3		3	3	10	13				51	41	92	1		1		52	41	93	
4	5	9	4	2	6	10	6	16		1	1	30	27	57	6	2	8		36	29	65	
17	9	26	20	21	41	6	12	18	3	1	4	108	95	203	43	18	61		151	113	264	
31	35	66	64	44	108	37	42	79	10	6	16	299	273	572	3	3	6		302	276	578	
28	28	56	30	32	62	15	32	47	2	4	6	175	196	371	24	16	40	3	202	212	414	
7	8	15	13	9	22	6	8	14	2		2	60	67	127	2		2		62	67	129	
3	7	10	14	20	34	5	7	12	2	2	4	61	59	120	3	2	5		64	61	125	
3	2	5	10	6	16	5	1	6				29	26	55					29	26	55	
98	99	197	182	163	345	72	72	144	21	13	34	690	635	1325	55	32	87	25	770	667	1437	
258	179	437	293	229	522	148	140	288	43	21	64	1418	1126	2544	233	122	355	13	1664	1248	2912	
6	13	19	7	10	17	2	7	9	1		1	34	61	95	10	8	18		44	69	113	
19	20	39	8	9	17	14	7	21	5	9	14	70	73	143	1		1		71	73	144	
86	75	161	141	115	256	51	61	112	19	18	37	558	486	1044	16	17	33		574	503	1077	
6	2	8		3	3			3		3		33	21	54	2	1	3	1	36	22	58	
	6	6		3	3		1	1					22	22			2	2		24	24	48
	3	3		1	1		2	2		1	1		21	21			1	1		22	22	44
6	6	12	2	5	7	1	3	4		1	1	20	27	47		1	1		20	28	48	
12	9	21	37	36	73	27	15	42	2		2	100	76	176	1	2	3		101	78	179	
6	2	8	2	4	6	1	1	2	1		1	19	15	34				2	21	15	36	
10	5	15	12	18	30	22	12	34	4	2	6	98	77	175	1	1	2	2	101	78	179	
8	12	20	16	6	22	3	2	5	4	2	6	60	36	96	10	5	15	3	73	41	114	
7	3	10	9	3	12	6	5	11				39	28	67	1	2	3		40	30	70	
56	47	103	80	78	158	49	24	73	27	18	45	375	324	699	42	27	69		417	351	766	
27	27	54	27	49	76	12	25	37	7	8	15	157	254	411	24	43	67	1	182	297	478	
4	1	5	4	8	12		1	1	1	1	2	19	28	47	1	1	2		20	29	49	

¹⁾ A kórházi halottak előbbi lakásuk szerint az illető kerülethez vannak számítva; ezekből tehát a fentebbi rovatban csak azok foglaltatnak, kiknek lakása kipuhatolható nem volt. Ben foglaltatnak továbbá a tébolyda, szegényházak, árvaházak és egyéb nyilvános intézetek halálusotai, melyeket az illető közig. kerület terhére számítani nem lehetett.

²⁾ Die Spitalverstorbenen sind nach ihrem Wohnorte in die betreffenden Bezirke eingerechnet; die obige Rubrik enthält demnach nur jene Spitalverstorbenen, deren Wohnung nicht zu ermitteln war, so wie die Zugereisten. Ueberdies aber noch die Verstorbenen aus der Irrenanstalt, den Armen- und Waisenhäusern und sonstigen öffentlichen Anstalten, welche Todesfälle den betreffenden Bezirken nicht eingerechnet werden konnten.

29. sz. tábla. (Vége.)

Tabelle Nr. 29. (Schluss)

Halál-okok Todesursachen		éves korban állott — Jahre alt														Főösszeg Hauptsumme		
		0-5	5-10	10-15	0-15	15-20	20-30	15-30	30-40	40-50	30-50	50-60	60-70	70-80	60-80 több		50-80 több	
Roncsoló toroklob <i>Diphtheritis</i>	férfi m.	101	27	2	130	1	2	3									1	134
	nő w.	91	24	1	116				1	1								118
	e. zus.	192	51	3	246	1	2	3	1	1	2	1					1	252
Hökhurut <i>Pertussis</i>	férfi m.	58	2		60									2			2	62
	nő w.	71	1		72													72
	e. zus.	129	3		132									2			2	134
Tüdő-, hörg- és mell- hártyalob <i>Pneum. Bronch. et Pleur.</i>	férfi m.	552	21	3	576	6	43	49	80	84	164	46	45	10	1	102		891
	nő w.	499	21	8	528	8	21	29	23	32	55	38	37	34	8	117		729
	e. zus.	1051	42	11	1104	14	64	78	103	116	219	84	82	44	9	219		1620
Tüdögümő <i>Tuberculosis</i>	férfi m.	261	15	14	290	40	262	302	346	281	627	158	103	23	2	286		1505
	nő w.	227	27	22	276	76	239	315	214	145	359	97	71	35	11	214	1	1165
	e. zus.	488	42	36	566	116	501	617	560	426	986	255	174	58	13	500	1	2670
Hashártyalob <i>Peritonitis</i>	férfi m.	11	6		17		8	8	3	3	6	7	2	1		10		41
	nő w.	6	4	2	12	8	10	18	10	2	19	6	4	1	1	12		61
	e. zus.	17	10	2	29	8	18	26	13	12	25	13	6	2	1	22		102
Béllob <i>Enteritis</i>	férfi m.	69	4	1	74		2	2	4	1	5	4	3	1		8		89
	nő w.	70	2		72	1	2	3	4	1	5	2	8	2		12		92
	e. zus.	139	6	1	146	1	4	5	8	2	10	6	11	3		20		181
Bélhurut <i>Diarrhoea</i>	férfi m.	445	2	1	448		5	5	9	10	19	7	5	15	1	28		500
	nő w.	409	9		418		1	1	3	3	6	10	8	11	5	34		459
	e. zus.	854	11	1	866		6	6	12	13	25	17	13	26	6	62		959
Bright-kór <i>Morbus Brightii</i>	férfi m.	6	9	1	16	2	11	13	4	11	15	6	10	4	1	21		65
	nő w.	4	3	1	8	1	5	6	12	6	18	11	10	2		23		55
	e. zus.	10	12	2	24	3	16	19	16	17	33	17	20	6	1	44		120
Gyermekágyi láz <i>Febris puerperalis</i>	nő w.					5	26	31	15	4	19							50
Egyéb gyermekágyi bajok <i>Alii morbi puerperales</i>	nő w.						11	11	6	1	7							18
Angolkór <i>Rachitis</i>	férfi m.	30	1	1	32	3		3										35
	nő w.	32	2		34													34
	e. zus.	62	3	1	66	3		3										69
Kanyaró <i>Morbilli</i>	férfi m.	79	5		84				1		1							85
	nő w.	77	2		79													79
	e. zus.	156	7		163				1		1							164
Vörheny <i>Scarlatina</i>	férfi m.	94	36	5	135	1	1	2										137
	nő w.	90	35	4	129	1	1	1										130
	e. zus.	184	71	9	264	2	1	3										267
Himlő <i>Variola</i>	férfi m.	137	37	3	177	4	14	18	4	8	12	2				2		209
	nő w.	115	33	9	157	8	6	14	6	4	10	2	1			3		184
	e. zus.	252	70	12	334	12	20	32	10	12	22	4	1			5		393
Hagymáz <i>Typhus</i>	férfi m.	8	8	4	20	10	59	69	32	23	60	17	13			30		179
	nő w.	1	3		4	7	25	32	7	9	16	4	7	3		14		66
	e. zus.	9	11	4	24	17	84	101	39	37	76	21	20	3		44		245
Görvélykór <i>Scrophulosis</i>	férfi m.	19	12	6	37		2	2								2		41
	nő w.	10	8	8	26	1	1	2	1		1							29
	e. zus.	29	20	14	63	1	3	4	1		1	1	1			2		70
Veleszületett gyöngeség <i>Debilitas congenita</i>	férfi m.	434			434													434
	nő w.	382			382													382
	e. zus.	816			816													816
Aggaszály <i>Marasmus senilis</i>	férfi m.											2	31	64	49	146		146
	nő w.											6	52	112	69	239		239
	e. zus.											8	83	176	118	385		385
Vizkór <i>Hydrops</i>	férfi m.	11	3	2	16		2	2	2	12	14	8	4	1	2	15		47
	nő w.	4	4	1	9	1		1	6	7	13	4	7	5	1	17		40
	e. zus.	15	7	3	25	1	2	3	8	19	27	12	11	6	3	32		87

30. sz. tábla. (Vége.)

Tabelle Nr. 30. (Schluss.)

Halál-okok Todesursachen		0-5	5-10	10-15	0-15	15-20	20-30	15-30	30-40	40-50	30-50	50-60	60-70	70-80	über 80 Jahre	über 50 Jahre	Immertlen korú Unbek. Alters	Fősszeg Hauptsumme
		éves korban állott — Jahre alt																
Ronesoló toroklob <i>Diphtheritis</i>	férfi m. nő w. e. zus.	56 48 104	9 15 24	4 1 5	69 64 133	1 1 1	1 1 2	1 1 2										70 65 135
Hökhurut <i>Pertussis</i>	férfi m. nő w. e. zus.	21 30 51			21 30 51													21 30 51
Tüdő-, hörg- és mell- hártyalob <i>Pneum Bronch. et Pleur.</i>	férfi m. nő w. e. zus.	351 330 681	16 12 28	4 4 8	371 346 717	8 12 20	53 16 69	61 28 89	68 26 94	85 32 117	153 58 211	61 37 98	40 38 78	27 30 57	6 13 19	134 113 252	1 1 2	720 551 1271
Tüdőgümő <i>Tuberculosis</i>	férfi m. nő w. e. zus.	234 244 478	17 25 42	13 23 36	264 292 556	83 78 161	315 286 601	398 364 762	384 239 623	302 156 458	686 395 1081	194 105 299	133 91 224	31 22 53	5 3 8	363 221 584	3 2 3	1712 1274 2986
Hashártyalob <i>Peritoncitis</i>	férfi m. nő w. e. zus.	12 6 18	4 2 6	3 2 5	19 10 29	3 2 5	5 13 18	8 15 23	6 15 21	7 7 14	13 22 35	3 4 7	3 5 8	1 3 4	1 1 1	7 13 20		47 60 107
Béllob <i>Enteritis</i>	férfi m. nő w. e. zus.	87 65 152	1 1 2	1 1 2	89 66 155	1 1 1	2 2 5	3 2 4	3 3 5	1 3 4	2 6 8	3 3 6	2 3 5	2 3 4	1 1 1	7 9 16		101 83 184
Bélhurut <i>Diarrhoea</i>	férfi m. nő w. e. zus.	593 510 1103	1 6 7	1 1 1	594 517 1111	3 3 3	2 4 6	2 7 9	7 3 10	3 3 6	10 6 16	6 9 15	7 12 19	7 10 17	2 2 4	22 33 55		628 563 1191
Bright-kór <i>Morbus Brightii</i>	férfi m. nő w. e. zus.	8 1 9	2 4 6	3 1 4	13 6 19		1 4 5	1 4 5	5 3 8	5 2 7	10 5 15	6 7 16	15 9 24	19 6 25	4 2 6	19 17 30		43 32 75
Gyermekágyi láz <i>Febris puerperalis</i>	férfi m. nő w. e. zus.					3	32	35	19	3	22	1				1		58
Egyéb gyermekágyi bajok <i>Alii morbi puerperales</i>	férfi m. nő w. e. zus.					2	9	11	5		5							16
Angolkór <i>Rachitis</i>	férfi m. nő w. e. zus.	35 28 63	1 1 2		36 30 66													36 30 66
Kanyaró <i>Morbilli</i>	férfi m. nő w. e. zus.	21 13 34			21 14 35		1	1	1									22 14 36
Vörheny <i>Scarlatina</i>	férfi m. nő w. e. zus.	36 31 67	10 9 19	1 1 1	47 40 87		1	1										48 40 88
Himlő <i>Variola</i>	férfi m. nő w. e. zus.	30 19 49	8 8 16	1 1 1	38 28 66		3 1 6	3 4 7	1 1 2	2 1 2	3 1 4							44 33 77
Hagymáz <i>Typhus</i>	férfi m. nő w. e. zus.	1 4 5	1 6 7	1 4 5	3 14 17	3	8 6 14	31 12 37	39 5 38	33 12 39	21 17 51	54 4 71	10 3 13	1 4 1	1 3 1	26 7 33		122 50 172
Görvélykór <i>Scrophulosis</i>	férfi m. nő w. e. zus.	13 27 40	3 9 12	4 1 5	20 37 57		1	1				1				1		21 38 59
Veleszületett gyöng- ség <i>Debilitas congenita</i>	férfi m. nő w. e. zus.	388 368 756			388 368 756													388 368 756
Aggaszály <i>Marasmus senilis</i>	férfi m. nő w. e. zus.											8 11 19	40 67 107	78 100 178	60 96 156	186 274 460		186 274 460
Vizkór <i>Hydrops</i>	férfi m. nő w. e. zus.	6 4 10			6 6 12		2 2 5	2 5 7	2 1 3	3 6 9	5 7 12	6 11 17	9 10 19	2 6 8	1 1 1	17 23 45	1	31 46 77

A halál-okok kor szerinti kimutatása az 1884-dik évről.

Ausweis der Todesursachen nach dem Alter der Verstorbenen vom Jahre 1884.

Halál-okok Todesursachen		0-5	5-10	10-15	0-15	15-20	20-30	15-30	30-40	40-50	30-50	50-60	60-70	70-80	über 80-on	über 50-on	ismeretlen korú	Főösszeg	
		éves korban állott — Jahre alt																Hauptsumme	
a) Kóresoportok. <i>Krankheitsgruppen.</i>																			
I. Idegbajok <i>Morbi syst. nerv.</i>	férfi m.	488	27	17	532	8	56	64	94	88	182	79	59	28	4	170	2	950	
	nő w.	451	30	9	490	7	24	31	36	40	76	57	56	34	5	152	3	752	
e. zus.		939	57	26	1022	15	80	95	130	128	258	136	115	62	9	322	5	1702	
II. Vérkering. bajok <i>Morbi circula. ion.</i>	férfi m.	4	3	6	13	8	14	22	35	37	72	46	46	14	4	110	.	217	
	nő w.	4	5	12	21	10	15	25	36	61	97	39	67	18	9	133	.	276	
e. zus.		8	8	18	34	18	29	47	71	98	169	85	113	32	13	243	.	493	
III. Légzőszervi bajok <i>Morbi org. respira.</i>	férfi m.	1046	62	13	1121	67	393	460	460	417	877	272	227	78	18	595	2	3055	
	nő w.	1056	63	41	1160	79	306	385	264	176	440	177	169	72	17	435	1	2421	
e. zus.		2102	125	54	2281	146	699	845	724	593	1317	449	396	150	35	1030	3	5476	
IV. Emésztős. bajok <i>Morbi org. digest.</i>	férfi m.	688	15	5	708	4	22	26	34	43	77	54	53	35	2	144	.	955	
	nő w.	619	18	4	641	6	20	26	37	52	89	47	41	36	6	130	.	886	
e. zus.		1307	33	9	1349	10	42	52	71	95	166	101	94	71	8	274	.	1841	
V. Húgy- és ivarsz. b. <i>Morbi org. uropoet. et genitalium</i>	férfi m.	10	4	4	18	2	14	16	29	29	58	22	20	11	3	56	.	148	
	nő w.	3	6	.	9	9	59	68	74	63	137	48	46	17	6	117	.	331	
e. zus.		13	10	4	27	11	73	84	103	92	195	70	66	28	9	173	.	479	
VI. Mozgássz. bajok <i>Morbi org. motus</i>	férfi m.	42	9	8	59	6	11	17	14	2	16	12	4	6	.	22	.	114	
	nő w.	41	5	4	50	5	7	12	8	10	18	11	6	2	.	19	.	99	
e. zus.		83	14	12	109	11	18	29	22	12	34	23	10	8	.	41	.	213	
VII. Bőrbajok <i>Morbi cutanei</i>	férfi m.	11	.	.	11	1	.	1	2	4	6	4	3	1	1	9	.	27	
	nő w.	7	1	.	8	.	2	2	4	4	4	2	2	4	.	8	.	22	
e. zus.		18	1	.	19	1	2	3	2	8	10	6	5	5	1	17	.	49	
VIII. Alkati bajok <i>Morbi constitutio.</i>	férfi m.	164	33	9	206	18	49	67	24	20	44	13	16	11	3	43	.	360	
	nő w.	159	25	14	198	10	24	34	13	18	31	14	12	7	1	34	.	297	
e. zus.		323	58	23	404	28	73	101	37	38	75	27	28	18	4	77	.	657	
IX. Egyéb betegségek <i>Alii morbi varii</i>	férfi m.	368	1	1	370	1	10	11	34	33	67	27	60	80	62	229	3	680	
	nő w.	335	4	1	340	1	1	2	5	17	22	24	91	126	97	338	5	707	
e. zus.		703	5	2	710	2	11	13	39	50	89	51	151	206	159	567	8	1387	
Összesen <i>Summa</i>		férfi m.	2821	154	63	3038	115	569	684	726	673	1399	529	488	264	97	1378	7	6506
		nő w.	2675	157	85	2917	127	458	585	473	441	914	419	490	316	141	1366	9	5791
		e. zus.	5496	311	148	5955	242	1027	1269	1199	1114	2313	948	978	580	238	2744	16	12297
b) Nevezetesebb halál-okok. <i>Einige wichtigere Todesursachen.</i>																			
Agykérlob <i>Meningitis</i>	férfi m.	102	11	9	122	3	14	17	15	13	28	4	2	2	.	8	.	175	
	nő w.	104	23	3	130	2	5	7	3	4	7	3	2	.	.	5	.	149	
e. zus.		206	34	12	252	5	19	24	18	17	35	7	4	2	.	13	.	324	
Agylob <i>Encephalitis</i>	férfi m.	29	6	2	37	.	6	6	2	.	2	1	3	1	.	5	.	50	
	nő w.	30	3	2	35	3	.	3	1	.	1	1	1	.	.	2	.	41	
e. zus.		59	9	4	72	3	6	9	3	.	3	2	4	1	.	7	.	91	
Vízfej <i>Hydrocephalus</i>	férfi m.	33	2	.	35	1	.	1	36	
	nő w.	19	1	1	21	21	
e. zus.		52	3	1	56	1	.	1	57	
Agyhűdés és agy- vérömleny <i>Apoplexia et paralytis</i>	férfi m.	3	.	.	3	.	2	2	20	24	44	41	35	17	4	97	1	147	
	nő w.	8	.	1	9	.	1	1	11	14	25	20	34	28	5	87	.	122	
e. zus.		11	.	1	12	.	3	3	31	38	69	61	69	45	9	184	1	269	
Rámgörcs <i>Convulsiones</i>	férfi m.	278	5	.	283	1	.	284	
	nő w.	253	1	1	255	.	1	1	.	.	.	1	.	.	.	1	.	257	
e. zus.		531	6	1	538	.	1	1	.	.	.	2	.	.	.	2	.	541	
Szervi szivbaj <i>Vitia cordis organica</i>	férfi m.	2	3	5	10	3	9	12	20	19	39	33	29	8	2	72	.	133	
	nő w.	2	4	8	14	6	3	14	23	50	73	24	53	14	8	99	.	200	
e. zus.		4	7	13	24	9	17	26	43	69	112	57	82	22	10	171	.	333	
Hártyás torokgyík <i>Croup</i>	férfi m.	66	11	.	77	.	.	.	1	.	1	78	
	nő w.	46	8	1	55	55	
e. zus.		112	19	1	132	.	.	.	1	.	1	133	

31. sz. tábla. (Vége.)

Tabelle Nr. 31. (Schluss.)

Halál-okok Todesursachen		éves korban állott — Jahre alt													Immerhin, korú Ursach. Alters	Főösszeg Hauptsumme		
		0-5	5-10	10-15	0-15	15-20	20-30	15-30	30-40	40-50	30-50	50-60	60-70	70-80			über 80-on tull	über 50-on tull
Roncsoló toroklob <i>Diphtheritis</i>	férfi m. nő w. e. zus.	42 51 93	11 14 25	1 1 2	54 66 120												54 66 120	
Hökhurut <i>Pertussis</i>	férfi m. nő w. e. zus.	36 48 84			36 48 84												36 48 84	
Tüdő-, hörg- és mell- hártyalob <i>Pneum. Bronch. et Pleur.</i>	férfi m. nő w. e. zus.	516 508 1024	18 19 37	1 3 4	535 530 1065	9 7 16	62 25 87	71 32 103	69 32 101	77 32 109	146 64 210	54 45 99	61 52 113	30 24 54	10 10 20	155 131 286	907 757 1664	
Tüdögümő <i>Tuberculosis</i>	férfi m. nő w. e. zus.	310 325 635	21 18 39	11 34 45	342 377 719	57 67 124	320 275 595	377 342 719	370 223 598	307 137 444	677 360 1087	178 98 276	116 74 190	24 32 56	2 2 4	206 206 526	2 1 3	1718 1286 3004
Hashártyalob <i>Peritoneitis</i>	férfi m. nő w. e. zus.	4 6 10	4 3 7	3 1 4	11 10 21	1 1 2	6 9 15	7 10 17	7 11 17	6 9 11	2 10 28	8 7 12	5 8 9	1 4 5		7 19 26		33 59 92
Béllob <i>Enteritis</i>	férfi m. nő w. e. zus.	92 82 174	2 4 6	1 1 2	95 87 182		1 2 2	1 2 3	1 2 3	2 4 6	3 6 9	3 4 4	3 1 6	2 4 6		8 6 14		107 100 207
Bélhurut <i>Diarrhoca</i>	férfi m. nő w. e. zus.	543 503 1046	6 8 14	1 2 3	550 513 1063	1 1 2	4 1 5	5 2 7	2 4 6	6 4 10	8 8 16	6 5 11	5 2 7	1 1 2	1 4 5	19 22 41		582 545 1127
Bright-kór <i>Morbus Brightii</i>	férfi m. nő w. e. zus.	3 2 3	1 2 3		4 2 6	1 1 2	2 3 5	3 4 7	7 2 9	11 2 13	18 4 22	6 6 12	5 5 10	2 3 5		13 14 27		38 24 62
Gyermekágyi láz <i>Febris puerperalis</i>	nő w.					4	27	31	13	3	16						47	
Egyéb gyermekágyi bajok <i>Alii morbi puerperales</i>	nő w.					2	8	10	9	2	11						21	
Angolkór <i>Rachitis</i>	férfi m. nő w. e. zus.	36 36 72	2 2 4	1 1 1	39 38 77												39 38 77	
Kanyaró <i>Morbilli</i>	férfi m. nő w. e. zus.	58 54 112	6 5 11		64 59 123												64 59 123	
Vörheny <i>Scarlatina</i>	férfi m. nő w. e. zus.	20 20 40	7 6 13	1 2 3	28 28 56	2		2									30 28 58	
Himlő <i>Variola</i>	férfi m. nő w. e. zus.	22 15 37	6 7 13	2 1 3	30 23 53	5 1 1	5 6 10	5 6 11	1 2 3		1 2 3						36 31 67	
Hagymáz <i>Typhus</i>	férfi m. nő w. e. zus.	2 1 3	3 5 8	2 5 7	4 9 13	12 8 20	23 11 39	40 19 59	14 4 18	11 10 21	25 14 39	2 3 5	4 6 10	3 3 6	2 1 3	11 13 24		80 55 135
Görvélykór <i>Scrophulosis</i>	férfi m. nő w. e. zus.	19 16 35	9 4 13	2 2 4	30 22 52	1 1 2	1 1 2	2									32 22 54	
Veleszületett gyöngé- ség <i>Debilitas congenita</i>	férfi m. nő w. e. zus.	351 317 668			351 317 668												351 317 668	
Aggaszály <i>Marasmus senilis</i>	férfi m. nő w. e. zus.										6 13 19	47 76 123	79 119 198	60 93 153	192 301 493		192 302 494	
Vízkelet <i>Hydrops</i>	férfi m. nő w. e. zus.	2 5 7	1 3 4	1 1 2	4 9 13		1 1 2	1 1 2	5 2 7	4 9 13	9 11 20	8 9 17	8 10 18	1 5 6	2 3 5	19 27 46		33 48 81

32. sz. tábla. (Vége.)

Tabelle Nr. 32. (Schluss.)

Halál-okok Todesursachen		éves korban állott — Jahre alt													Főösszeg Hauptsumme	
		0-5	5-10	10-15	0-15	15-20	20-30	15-30	30-40	40-50	30-50	50-60	60-70	70-80		über 80-on túl
Roncsoló toroklob <i>Diphtheritis</i>	férfi m. nő w. e. zus.	50 48 98	14 13 27	.	64 61 125	64 61 125
Hökhurut <i>Pertussis</i>	férfi m. nő w. e. zus.	29 26 55	.	.	29 26 55	29 26 55
Tüdő-, hörg- és mell- hártyalob <i>Pneum. Bronch. et Pleur.</i>	férfi m. nő w. e. zus.	416 442 858	21 11 32	2 2 4	439 455 894	4 7 11	59 19 78	63 26 89	56 26 82	81 19 100	137 45 182	66 34 100	36 62 98	27 37 64	2 7 9	131 140 271
Tüdőgümő <i>Tuberculosis</i>	férfi m. nő w. e. zus.	252 228 480	43 22 43	37 27 37	560 277 560	170 100 170	584 269 584	754 369 754	603 235 603	454 157 454	1057 392 1057	288 93 288	186 80 186	59 33 59	7 4 7	540 210 540
Hashártyalob <i>Peritoneitis</i>	férfi m. nő w. e. zus.	4 5 9	5 2 7	2 2 2	9 9 18	8 7 22	30 12 30	30 19 30	16 24 16	46 8 46	9 32 9	8 4 8	2 4 2	1 2 1	1 4 1	19 9 19
Béllob <i>Enteritis</i>	férfi m. nő w. e. zus.	58 64 122	2 1 2	.	60 64 124	2 1 2	1 1 4	1 1 3	2 2 4	3 3 7	7 5 12	6 2 6	3 1 3	1 1 1	1 1 1	11 8 19
Bélhurut <i>Diarrhoea</i>	férfi m. nő w. e. zus.	533 476 1009	2 3 5	.	535 479 1014	2 2 5	4 5 7	4 3 7	4 1 5	6 3 9	10 14 15	12 3 10	6 4 13	6 7 4	6 3 4	25 17 42
Bright-kór <i>Morbus Brightii</i>	férfi m. nő w. e. zus.	.	3 1 4	1 1 2	4 3 7	4 1 4	3 1 8	3 5 7	6 1 7	6 6 12	12 10 17	5 7 5	1 1 1	1 1 1	1 1 1	17 7 24
Gyermekági láz <i>Febris puerperalis</i>	nő w.	3	11	14	9	1	10	24
Egyéb gyermekági bajok <i>Alii morbi puerperales</i>	nő w.	10	10	10	10	2	12	22
Angolkór <i>Rachitis</i>	férfi m. nő w. e. zus.	18 27 45	2 1 3	.	20 28 48	20 28 48
Kanyaró <i>Morbilli</i>	férfi m. nő w. e. zus.	93 69 162	6 9 15	1 1 1	100 78 178	1 1 1	1 1 1	101 78 179
Vörheny <i>Scarlatina</i>	férfi m. nő w. e. zus.	13 9 22	7 3 10	1 1 1	21 12 33	.	2 2 2	2 2 1	1 1 1	.	1 1 1	21 15 36
Himlő <i>Variola</i>	férfi m. nő w. e. zus.	53 39 92	17 15 32	4 3 7	74 57 131	6 9 15	14 8 22	20 17 37	5 2 7	2 1 3	7 3 10	101 78 179
Hagymáz <i>Typhus</i>	férfi m. nő w. e. zus.	5 2 7	1 6 7	5 4 9	11 12 23	7 5 12	23 7 30	30 12 42	12 6 18	11 3 14	23 9 32	4 5 9	3 2 5	2 1 3	2 1 17	9 8 17
Görvélykór <i>Scrophulosis</i>	férfi m. nő w. e. zus.	22 18 40	11 10 21	3 3 3	36 28 64	2 2 2	3 2 5	3 2 5	3 2 1	1 1 1	40 30 70
Veszületett gyöngé- ség <i>Debilitas congenita</i>	férfi m. nő w. e. zus.	417 351 768	.	.	417 351 768	417 351 768
Aggaszály <i>Marasmus senilis</i>	férfi m. nő w. e. zus.	5 12 17	46 60 106	73 126 199	58 99 157	182 297 479
Vizkór <i>Hydrops</i>	férfi m. nő w. e. zus.	2 1 3	.	.	2 3 5	.	1 3 4	1 3 4	1 2 3	6 4 10	7 6 13	7 5 8	5 7 12	2 3 5	2 2 2	20 17 49


Kimutatás az 1882—1885. évi himlőhalottak oltási viszonyairól.

Ausweis über die Impfverhältnisse der in den Jahren 1882—1885 an Blattern Verstorbenen.

	Össz. elhalt himlőben Anzahl der an Blattern Verstorbenen			Ezek közül — <i>Hievon waren</i>								
				be volt oltva <i>geimpft</i>			beoltva nem volt <i>nicht geimpft</i>			nem tudni be volt-e oltva? <i>unbekannt ob geimpft oder nicht</i>		
	férfi <i>m.</i>	nő <i>w.</i>	egy. <i>zus.</i>	férfi <i>m.</i>	nő <i>w.</i>	egy. <i>zus.</i>	férfi <i>m.</i>	nő <i>w.</i>	egy. <i>zus.</i>	férfi <i>m.</i>	nő <i>w.</i>	egy. <i>zus.</i>
a) Kerületek szerint <i>Nach Bezirken</i>												
I. kerület — <i>Bezirk</i>	16	13	29	1	1	9	10	19	7	2	9	
II. » »	27	28	55	6	2	8	15	22	37	6	4	10
III. » »	31	35	66	3	9	12	25	24	49	3	2	5
IV. » »	15	5	20	6	2	8	7	7	2	3	5	
V. » »	27	17	44	4	3	7	20	11	31	3	3	6
VI. » »	39	32	71	15	10	25	16	20	36	8	2	10
VII. » »	70	57	127	19	15	34	46	38	84	5	4	9
VIII. » »	68	69	137	9	15	24	53	49	102	6	5	11
IX. » »	58	44	102	7	6	13	40	25	65	11	13	24
X. » »	16	14	30	2	1	3	2	2	12	13	25	
Összesen — <i>Insgesamt</i>	367	314	681	71	64	135	233	199	432	63	51	114
Közüintézetekben <i>In öffentlichen Anstalten</i> . . .	23	12	35	9	2	11	11	8	19	3	2	5
Főösszeg — <i>Hauptsumme</i>	390	326	716	80	66	146	244	207	451	66	53	119
b) Kor szerint <i>Nach dem Alter</i>												
Im Alter von 0—1 éves	81	59	140	3	2	5	64	44	108	14	13	27
» » » 1—2 »	64	48	112	7	7	7	47	41	88	10	7	17
» » » 2—3 »	46	29	75	3	1	4	35	23	58	8	5	13
» » » 3—4 »	36	29	65	4	2	6	27	23	50	5	4	9
» » » 4—5 »	17	23	40	4	3	7	10	14	24	3	6	9
Összesen } Insgesamt } im Alter von 0—5 éves	244	188	432	21	8	29	183	145	328	40	35	75
Im Alter von 6—10 éves	67	63	130	22	22	44	34	35	69	11	6	17
» » » 10—15 »	8	14	22	5	2	7	1	8	9	2	4	6
» » » 15—20 »	12	19	31	3	10	13	7	7	14	2	2	4
» » » 20—30 »	35	23	58	18	16	34	12	7	19	5	5	
» » » 30—50 »	22	15	37	11	5	16	5	5	10	6	5	11
» » » 50—80 »	2	4	6	3	3	2	2	2	1	1	1	
Főösszeg — <i>Hauptsumme</i>	390	326	716	80	66	146	244	207	451	66	53	119

E. A VAGYONOSSÁG BEFOLYÁSA A HALANDÓSÁGRA.

Einfluss der Wohlhabenheit auf die Sterblichkeit.

34. sz. tábla. Az elhaltak vagyoni állapota, kerületek szerint.
Tabelle Nr. 34. Wohlhabenheitsverhältnisse der Verstorbenen, nach Stadtbezirken.
35. > Az elhaltak kora, vagyoni fok szerint.
Tabelle Nr. 35. Alter der Verstorbenen nach Wohlhabenheitskategorien.
- 36—39. > Vagyonosság befolyása a halál-okokra, a pinczelakások megkülönböztetésével.
Tabelle Nr. 36—39. Einfluss der Wohlhabenheit auf die Todesursachen, mit Unterscheidung der Kellerwohnungen.
40. > Vagyonosság befolyása a fertőző betegségek föllépésére.
Tabelle Nr. 40. Einfluss der Wohlhabenheit auf das Auftreten infectiöser Krankheiten.
- 41—42. > Vagyonosság befolyása a halál-okokra a gyermekkorban.
Tabelle Nr. 41—42. Einfluss der Wohlhabenheit auf die Todesursachen im Kindesalter.
- 43—46. > Orvosi segély nélkül elhaltak, tekintettel a gyermekkorra és vagyoni állapóra,
Tabelle Nr. 43—46. Die ohne ärztliche Hilfe Verstorbenen nach Wohlhabenheit, mit Unterscheidung des Kindesalters 1882.
- 

Az elhaltak vagyonossági állapota, kerületek szerint.

Wohlbabenheitsverhältnisse der Verstorbenen, nach Stadtbezirken.

Kerület — Bezirk	I.		II.		III.		IV.		Ismeretlen vagyonossági Wohlbabenheit unbekannt		Összesen Zusammen					
	férfi m.	nő w.	férfi m.	nő w.	férfi m.	nő w.	férfi m.	nő w.	férfi m.	nő w.	férfi m.	nő w.				
													egyvált zshg.	egyvált zshg.	egyvált zshg.	egyvált zshg.
1882.																
I.	1	1	92	84	176	280	291	571	15	9	67	42	109	445	427	872
II.	1	1	106	89	195	241	253	494	8	4	64	25	37	415	371	786
III.	7	7	60	39	99	410	339	749	24	15	21	16	37	500	410	910
IV.	14	14	109	89	198	94	94	188	24	45	45	30	75	255	220	475
V.	29	29	85	94	179	172	147	319	49	28	70	61	131	363	314	707
VI.	5	5	106	133	239	389	378	767	349	164	164	137	301	844	817	1661
VII.	9	15	111	100	211	654	638	1292	108	293	293	222	445	1032	1039	2071
VIII.	4	5	143	117	260	781	746	1527	11	8	269	214	483	1200	1086	2286
IX.	2	2	19	11	30	499	467	966	20	115	115	94	209	644	583	1227
X.	2	2	3	12	15	190	155	345	1	1	35	17	52	228	185	413
Összeg — Summe . . .	34	38	834	768	1602	3710	3508	7218	810	585	1073	858	1931	5926	5482	11408
Községekben In öffentl. Anstalten			30	10	40	109	81	190	16	29	595	209	804	747	316	1043
Összesen — Zusammen .	34	38	864	778	1642	3819	3589	7408	826	614	1668	1067	2735	6673	5798	12471
1888.																
I.	1	1	95	64	159	264	259	523	9	3	47	45	92	412	371	783
II.	1	1	118	108	226	213	250	463	7	4	22	17	39	356	379	735
III.	3	4	61	41	102	393	358	751	10	4	18	11	29	479	417	896
IV.	1	4	90	74	164	89	94	183	4	1	55	38	93	299	208	447
V.	9	9	103	75	178	160	150	310	3	1	110	70	180	390	311	701
VI.	1	3	149	124	273	384	355	739	166	66	219	129	348	849	681	1530
VII.	8	8	164	104	268	617	563	1180	84	46	257	170	427	1024	852	1876
VIII.	1	1	109	103	212	709	690	1399	28	293	293	229	522	1127	1036	2163
IX.	2	2	28	19	47	442	470	912	24	44	162	75	237	652	590	1242
X.	2	2	10	9	19	152	119	271	15	10	33	16	49	200	154	354
Összeg — Summe . . .	23	27	867	682	1549	3423	3308	6731	199	182	1216	800	2016	5728	4939	10727
Községekben In öffentl. Anstalten			80	20	100	237	126	363	5	21	445	254	699	780	405	1185
Összesen — Zusammen .	25	27	947	702	1649	3660	3434	7094	215	187	1661	1054	2715	6508	5404	11912

Tabelle Nr. 35.
Az elhaltak kora vagyonossági fok szerint. — *Alter der Verstorbenen nach Wohlhabenskategorien. 1883—1885.*Halottak száma. — *Anzahl der Verstorbenen.*

	éves korban halt meg — <i>Jahre alt</i>																	összesen Zusammen					
	1	2	3	4	5	0-5	5-10	10-15	15-20	20-25	25-30	30-35	35-40	40-45	45-50	50-55	55-60		60-65	65-70	70-75	75-80	80-év fölül über 80
a) Egész főváros <i>In der ganzen Stadt</i>																							
I. { Leggazdagabb osztály <i>Reichste Classe</i>	15	5	2	3	3	28	5	5	2	7	2	4	6	6	3	8	12	9	8	20	10	19	154
II. { Közép-osztály <i>Mittel-Classe</i>	964	290	430	102	85	1571	159	73	145	184	176	174	160	212	183	235	237	287	317	275	182	216	4786
III-IV. { Szegény és inség. oszt. <i>Arme u. bedürftige Cl.</i>	8815	2410	1196	644	415	13480	642	198	369	491	627	671	643	712	641	608	636	689	578	465	268	297	22015
V. Közintezetekben és ism. <i>In öffentl. Anstalten u. unb.</i>	347	231	107	53	29	767	113	199	287	793	858	985	970	913	883	679	501	507	410	314	94	160	9433
Vagyontalanok összege <i>Summe der Unbemittelten</i>	9162	2641	1303	697	444	14247	755	397	656	1284	1485	1656	1613	1625	1524	1287	1137	1196	988	779	362	457	31448
Együtt — Zusammen	10141	2936	1435	802	532	15846	919	475	803	1475	1663	1834	1779	1843	1710	1530	1386	1492	1313	1074	554	692	36388
b) Vagyonos osztályok kerü- letek szerint — Bemittelte Classen nach Bezirken																							
I. ker. { I. vagyonos-osztály <i>Wohlhabenh. Classe</i>	96	23	9	13	5	146	12	8	20	23	29	20	19	27	22	30	30	37	44	31	17	21	536
II. » { I. »	108	31	18	16	9	182	16	7	20	23	23	22	16	27	24	39	30	41	55	36	22	35	618
III. » { I. »	77	26	12	11	5	131	8	2	4	10	6	11	12	11	12	14	12	20	21	15	10	9	308
IV. » { II. »	57	18	12	6	13	106	18	7	16	21	15	16	22	22	19	25	28	35	42	39	21	39	491
V. » { II. »	4	3	1	1	1	10	2	4	1	4	1	3	4	3	3	3	6	3	3	2	5	7	61
VI. » { I. »	105	36	12	11	7	171	18	8	14	21	23	17	18	24	25	24	35	42	32	24	23	20	539
VII. » { II. »	201	59	20	12	16	308	26	20	33	26	37	26	20	36	37	42	39	42	43	51	32	45	863
VIII. » { I. »	132	37	17	10	11	207	20	8	14	18	15	15	20	21	20	22	24	17	27	34	26	10	531
IX. » { II. »	149	50	26	22	13	260	36	11	21	36	22	34	30	29	21	33	27	47	38	34	25	1	6
X. » { I. »	32	8	2	1	4	47	1	2	3	4	5	7	1	6	2	4	9	4	13	9	5	1	5
X. » { II. »	7	2	2	2	2	13	4	2	2	2	1	1	1	2	1	2	3	2	2	2	1	1	38

Vagyonosság befolyása a halál-okokra 1882-ben, a pinczelakások megkülönböztetésével.
 Einfluss der Wohlhabenheit auf die Todesursachen im J. 1882, mit Berücksichtigung der Kellerwohnungen.

	I.		II.		III.		IV.		Közintézetek Offentl. Anst.*)		Főösszeg Hauptsumme		III. vagyonossági osztály Vermögens-Classe		IV. közint. halott aus öffentl. Anstalten													
	férfi m.	nő w.	férfi m.	nő w.	férfi m.	nő w.	férfi m.	nő w.	férfi m.	nő w.	férfi m.	nő w.	férfi m.	nő w.	férfi m.	nő w.												
																	egy. stus.	egy. stus.	egy. stus.	egy. stus.								
Kórosportok. — Krankheitsgr.																												
I. Idegbajok Morbi systematis nervosi . . .	4	9	13	173	100	273	520	460	980	45	37	82	174	95	269	916	701	1617	68	54	122	5	7	12	9	4	13	
II. Vértkeringési bajok Morbi circulatoris . . .	7	4	11	47	45	92	87	105	192	8	15	23	66	75	141	215	244	459	6	5	11		3	3	6	15	21	
III. Légzőszervi bajok Morbi organ. respiratoris	10	9	19	305	233	588	1709	1512	3221	128	133	261	809	405	1214	2961	2342	5303	237	215	452	30	26	56	121	72	193	
IV. Emésztőszervi bajok Morbi organ. digestivis . . .	2	7	9	105	101	206	578	533	1111	43	50	93	81	77	158	809	768	1577	93	80	173	10	12	22	7	9	16	
V. Húgy- és ivarsz. bajok Morbi org. uropoet. et genital.	3	3	6	26	46	72	68	137	205	5	9	14	76	118	194	178	313	491	9	3	12				4	13	17	
VI. Mozgásszervi bajok Morbi org. motus	1	1	1	16	14	30	44	46	90	1	7	8	41	31	72	102	99	201	9	13	22			2	2	1	4	5
VII. Bőrbajok Morbi cutaneis				4	2	6	8	6	14	2	2	4	7	3	10	21	13	34	2	2	4			1	1			
VIII. Alkatlan bajok Morbi constitutionales . . .	2	3	5	85	77	162	360	339	699	22	26	48	287	163	450	756	608	1364	62	47	109	5	6	11	39	27	66	
IX. Egyéb bajok Morbi diversis	6	2	8	103	110	213	445	451	896	34	47	81	127	100	227	715	710	1425	60	72	132	8	5	13	6	19	25	
Össz. betegség folyt. halálokok. Summe der an natürl. Todes- ursachen Verstorbenen	34	38	72	864	778	1642	3819	3589	7408	288	326	614	1668	1067	2735	6673	5798	12471	1546	491	1037	58	62	120	193	163	356	
Nevetesebb halálokok: Etwige wichtig. Todesursachen:																												
Agykérlob, Meningitis	1	1	2	27	17	44	101	76	177	11	7	18	15	7	22	155	108	263	16	17	33	3	1	4	3		3	
Agylob, Encephalitis				14	11	25	37	40	77		3	3	1	1	2	52	55	107	8	7	15		1	1				

Vizfej, <i>Hydrocephalus</i>	1	1	11	4	15	21	42	2	2	35	25	60	4	2	0	0	0	0	0								
Agyguta és agyhüdes, <i>Apoplexia et paralyzis</i>	1	5	6	44	23	67	48	96	10	9	19	36	38	74	139	123	262	4	1	5	1	1	2	4	6		
Rángörös, <i>Convulsiones</i>	5	2	7	30	29	59	61	81	142	8	10	18	41	60	101	145	182	327	5	3	8	0	0	6	14	20	
Hártyás toroklob, <i>Croup</i>	1	1	22	10	32	50	52	102	2	5	7	1	1	2	75	69	144	6	5	11	0	0	0	0	0	0	
Ronesoló toroklob, <i>Diphtheritis</i>																											
Hökhurut, <i>Pertussis</i>																											
Tüdőlob, hörg- és mellhártyalob																											
<i>Pneumonia Bronch. et Pleur.</i>	6	2	8	84	81	165	519	1094	52	56	108	174	71	245	891	729	1620	105	99	204	17	13	30	17	18	35	
Tüdögümő, <i>Tuberculosis</i>	2	4	6	128	133	261	785	689	1474	52	52	104	538	287	823	1505	1165	2670	96	70	166	9	5	14	90	48	138
Hasnhártyalob, <i>Pevitonetis</i>	3	3	7	13	20	22	25	47	2	2	2	12	18	30	41	61	102	3	4	7	0	0	0	0	0	0	
Béllob, <i>Enteritis</i>	1	1	10	11	21	69	69	138	1	3	4	9	9	18	89	92	181	16	15	31	0	2	2	0	2	2	
Bélhurut, <i>Diarrhoea</i>	1	1	40	39	79	410	377	787	35	42	77	15	15	15	500	459	959	63	54	117	7	9	16	0	2	2	
Bright-kór, <i>Morb. Brightii</i>	2	2	5	13	18	35	25	60	3	2	5	20	15	35	65	55	120	2	0	0	0	0	0	0	1	4	5
Gyermekági láz, <i>Febr. puerp.</i>	1	1	1	5	5	22	22	22	1	1	1	1	21	21	50	50	50	1	1	1	0	0	0	0	0	2	2
Egyéb gyermekági bajok, <i>Alta morbi puerperales</i>																											
Angolkór, <i>Rachitis</i>																											
Kanyaró, <i>Morbilli</i>	1	1	7	8	15	55	50	105	7	8	15	16	12	28	85	79	164	20	15	35	0	2	4	6	4	2	6
Vörheny, <i>Scarlatina</i>																											
Himlő, <i>Varicella</i>																											
Hagymáz, <i>Typhus</i>																											
Görvélykór, <i>Scrophulosis</i>																											
Veleszületett gyöngeség, <i>Debilitas congenita</i>	1	1	46	30	76	322	289	611	20	34	54	45	29	74	434	382	816	50	59	109	3	0	3	3	8	11	
Aggaszály, <i>Marasmus senilis</i>	4	1	5	44	68	112	64	106	170	5	7	12	29	57	86	146	239	385	5	7	12	1	3	4	2	8	10
Vizkór, <i>Hydrops</i>																											

*) Ezen rovathoz azon kórházi efb. halottak vannak bevére, kiknek vagyonossági állapota meg nem jelölhető, míg ellenben azon közintézetből halottak, kiknél a vagyonosság ki volt tüntetve, az illékó rovathozba foglaltsanak.
 Im dieser Rubrik sind nur jene Spitals- etc. Verstorbene enthalten, deren Wohlhabensstand nicht angegeben war, die also als der III. und IV. Cl. angehörig betrachtet werden können, während jene Anstaltsverstorbenen, deren Wohlhabensgrad angegeben war, in die betreffende Kategorie eingezeichnet wurden.

Vagyonság befolyása a halál-okokra 1883-ban, a pinczelakások megkülönböztetésével.

Einfluss der Wohlhabenheit auf die Todesursachen im J. 1883, mit Unterscheidung der Kellervohnungen.

	I.		II.		III.		IV.		Közintézetek Öffentl. Anst.*)		Fősszeg Hauptsumme		III. Ezekből pinczében lakott. Hitevo in Kellervohnungen		IV. közint. lakott von öffentl. Anstalten													
	vagyonsági osztály		Wohlhabenheits-Classe		Wohlhabenheits-Classe		Wohlhabenheits-Classe		Wohlhabenheits-Classe		Wohlhabenheits-Classe		Wohlhabenheits-Classe		Wohlhabenheits-Classe													
	érf.	nő	érf.	nő	érf.	nő	érf.	nő	érf.	nő	érf.	nő	érf.	nő	érf.	nő	érf.	nő										
m.	w.	m.	w.	m.	w.	m.	w.	m.	w.	m.	w.	m.	w.	m.	w.	m.	w.	m.	w.									
Kórosportok. -- Krankheitsgr.																												
I. Idegbajok	2	3	5223	101	324	564	483	1047	45	26	71	140	69	209	974	682	1656	54	63	117	6	4	10	12	6	18		
<i>Morbi systematis nervosi</i>																												
II. Vérkeringési bajok		3	3	69	49	118	97	131	228	7	14	60	60	120	233	250	483	7	12	19	1	1	1	2	5	4	9	
<i>Morbi circulatoris</i>																												
III. Légzőszervi bajok	10	8	18288	258	546	1568	1358	2926	90	71	161	912	468	1380	2868	2163	5031	212	178	390	12	7	19	131	83	214		
<i>Morbi organ. respiratoris</i>																												
IV. Emésztőszervi bajok	2	3	5129	85	214	730	689	1419	26	28	54	92	76	168	979	881	1860	97	111	208	1	2	3	9	12	21		
<i>Morbi organ. digestionis</i>																												
V. Húgy- és ivarsz. bajok	1	5	6	41	54	95	67	122	189	6	10	75	142	217	190	333	523	8	13	21	2	1	3	6	14	20		
<i>Morbi org. uropoët et genit.</i>																												
VI. Mozgásszervi bajok				5	12	17	53	32	85	4	3	7	43	28	71	105	180	7	4	11	1	2	3	3	1	4		
<i>Morbi org. motus</i>																												
VII. Bőrbajok																												
<i>Morbi cutanei</i>																												
VIII. Alkati bajok	3	3	6	50	30	80	151	159	310	8	9	187	80	267	399	281	680	19	27	46	1				1	23	9	32
<i>Morbi constitutionales</i>																												
IX. Egyéb bajok	7	2	9131	109	240	422	454	876	29	31	60	144	125	269	733	721	1454	58	48	106	7	5	12	11	16	27		
<i>Morbi diversi</i>																												
Össz. betegség folyt. halálokok.	25	27	52947	792	1649	3660	3434	7094	215	187	402	1061	1054	2715	6508	5404	11912	462	457	919	31	22	53	200	148	348		
<i>Summe der an natürl. Todesursachen Verstorbenen</i>																												
<i>Nevezetesebb halálokok.</i>																												
<i>Einige wichtig. Todesursachen</i>																												
Agykérlob, <i>M meningitis</i>		1	1	26	25	51	106	96	202	7	5	12	31	10	41	170	137	307	17	15	32	2	2	4	2	2	4	4
Agylob, <i>Encephalitis</i>																												

Vagyonosság befolyása a halál-okokra 1884-ben, a pinczelakások megkülönböztetésével.
Einfluss der Wohlhabenheit auf die Todesursachen im J. 1884, mit Unterscheidung der Kellerwohnungen.

	I.		II.		III.		IV.		Közintézetek Öffentl. Anst.*)		Főösszeg Hauptsumme		III. Ezekből pinczében lakott Häuser in Kellerwohnungen		IV. Közint. halottak son öffentl. Anstalten													
	vagyonossági osztály -- Wohlhabenheits-Classe		vagyonossági osztály		vagyonossági osztály		vagyonossági osztály		vagyonossági osztály		vagyonossági osztály		vagyonossági osztály		vagyonossági osztály													
	férfi m.	nő w.	férfi m.	nő w.	férfi m.	nő w.	férfi m.	nő w.	férfi m.	nő w.	férfi m.	nő w.	férfi m.	nő w.	férfi m.	nő w.												
Kórosportok. — Krankheitsgr.																												
I. Idegbajok																												
Morbi systematis nervosi	3	3	6487	107	294	550	503	1053	50	51	101	160	88	218	950	752	1702	58	56	114	6	6	17	10	27			
II. Verkeringsi bajok																												
Morbi circulatoris		4	66	55	121	95	130	225	5	17	22	51	70	121	217	276	493	11	12	23				6	17	23		
III. Légzőszervi bajok																												
Morbi organ. respiratoris	5	10	15280	809	589	1791	1511	3302	125	127	252	854	464	1318	3055	2421	5476	220	192	412	16	17	33	149	95	244		
IV. Emésztőszervi bajok																												
Morbi organ. digestivis	4	4	8124	99	223	693	636	1329	47	55	102	87	92	179	955	886	1841	108	78	186	4	11	15	9	11	20		
V. Húgy- és ivarsz. bajok																												
Morbi org. uropoet. et. genit.	3	4	7	29	53	82	45	100	145	6	11	17	65	163	228	148	331	479	2	11	13				7	28	35	
VI. Mozgátszervi bajok																												
Morbi org. motus		1	1	16	12	28	55	45	100	6	13	19	37	28	65	114	99	213	2	9	11			1	1	5	4	9
VII. Bőr-bajok																												
Morbi cutanei																												
VIII. Alkati bajok																												
Morbi constitutionales	3	1	4	42	47	89	189	167	356	13	15	28	113	67	180	360	297	657	20	36	56	1	1	10	12	22		
IX. Egyéb bajok																												
Morbi diversi	3	2	5105	107	212	376	432	808	37	47	84	159	119	278	680	707	1387	46	52	98	2	5	7	25	15	40		
Össz. betegség folyt. halálokok.	21	29	50656	739	1645	3304	3536	7340	291	337	628	1534	1100	2634	6506	5791	12297	469	449	918	29	34	63	230	193	423		
Summe der an natürl. Todesursachen Verstorbenen																												
Nevezetesebb halálokok.																												
Einige wichtig. Todesursachen.																												
Agykérlob, Meningitis	1	1	2	29	23	52	110	103	213	5	10	30	17	47	175	149	324	15	18	33				5	2	7		
Agylob, Lincephalitis				18	10	28	28	28	56	1	1	4	2	6	50	41	91	3	3	6						2	2	

Vízfej, <i>Hydrocephalus</i>	10	4	14	25	16	41	1	1	1	1	36	21	57	2	1	3	1	3	5						
Agyguta és a gyűdés, <i>Apoplexia et paralysis</i>	2	1	3	46	22	68	56	52	108	8	17	25	35	30	65	147	122	269	6	2	8	2	3	5	
Rággörcs, <i>Convulsiones</i>	1	1	22	23	45	245	227	472	11	3	14	6	3	9	284	257	541	25	27	52	3	3	3	5	
Szervi szívhaj, <i>Vitæ cordis organ.</i>	2	2	38	35	73	62	97	159	1	8	9	32	58	90	133	200	333	10	8	18	5	5	13	18	
Hártyás toroklob, <i>Croup</i>	2	2	15	8	23	60	42	102	2	2	3	3	1	4	78	55	133	4	5	9	1	1	1	1	
Ronesoló toroklob, <i>Diphtheritis</i>	1	1	11	14	25	38	44	82	5	5	4	3	7	54	66	120	4	6	10	1	1	1	1	1	
Hökhurut, <i>Pertussis</i>	2	2	4	100	98	198	574	522	1096	57	48	105	174	87	261	907	757	1664	90	95	185	8	8	16	18
Tüdőlob, hörg- és mellhártyalob <i>Pneumonia, Bronch. et Pleur.</i>	2	2	4	87	158	245	948	739	1687	62	57	119	619	330	949	1718	1286	3004	98	70	168	7	8	15	123
Tüdőgümő, <i>Tuberculosis</i>	1	1	4	14	18	18	26	44	4	4	11	14	14	25	33	59	92	3	3	6	2	2	1	3	3
Hashártyalob, <i>Peritonæitis</i>	1	1	19	13	32	77	78	155	4	5	9	7	3	10	107	100	207	13	15	28	2	2	1	1	1
Béllob, <i>Enteritis</i>	2	2	46	43	89	487	441	928	33	39	72	16	22	38	582	545	1127	87	57	144	3	9	12	3	3
Bélhurut, <i>Diarrhœa</i>	1	1	13	11	24	15	10	25	2	2	1	1	9	3	12	38	24	62	1	2	3	1	1	1	2
Bright-kór, <i>Morb. Brightii</i>	2	2	8	8	8	14	14	14	1	1	1	1	24	24	47	47	47	47	3	3	3	3	3	3	5
Gyermekági láz, <i>Febr. puerp.</i>	2	2	3	3	3	16	16	16	2	2	2	2	2	2	21	21	21	21	1	1	1	1	1	1	1
Egyéb gyermekági bajok, <i>Alia morbo puerperales</i>	6	6	12	28	26	54	4	5	9	1	1	1	1	2	39	38	77	2	8	10	1	1	1	1	1
Angolkór, <i>Rachitis</i>	7	7	2	9	48	51	99	4	3	7	5	3	8	64	59	123	7	17	24	2	2	2	2	2	4
Kanyaró, <i>Morbilli</i>	1	1	6	3	9	19	22	41	2	2	4	2	1	3	30	28	58	2	2	1	1	1	1	1	1
Vörheny, <i>Scarlatina</i>	2	2	2	4	15	7	22	1	1	1	1	19	21	40	36	31	67	3	2	5	3	4	7	4	7
Himlő, <i>Variola</i>	11	11	18	29	25	20	45	3	1	4	41	16	57	80	55	135	1	2	3	2	3	2	4	6	6
Hagymáz, <i>Typhus</i>	2	2	2	2	25	20	45	1	2	3	4	4	32	22	54	1	3	4	1	3	4	1	1	1	1
Görvélykór, <i>Scrophulosis</i>	30	30	25	64	262	245	507	16	17	33	34	30	64	351	317	668	35	34	69	2	4	6	2	1	3
Veleszületett gyűngeség, <i>Debilitas congenita</i>	4	4	52	67	119	69	133	202	14	25	39	54	76	130	192	302	494	6	13	19	7	7	13	20	20
Aggaszály, <i>Marasmus senilis</i>	9	9	10	19	21	33	54	2	2	4	1	3	4	33	48	81	1	2	3	3	3	3	3	3	3
Vizkór, <i>Hydrops</i>	2	2	2	2	25	20	45	1	2	3	4	4	32	22	54	1	3	4	1	3	4	1	1	1	1

*) Ezen rovathoz azon kórházi stb. halottak vannak bevéve, kiknek vagyonossági állapotuk meg nem jelöltetett, míg ellenben azon köznépzetbeli halottak, kiknél a vagyonosság ki volt tüntetve, az illető rovathozba foglaltattak.
 In dieser Rubrik sind nur Spitals- etc. Verstorbene enthalten, deren Wohlhabensstand nicht angegeben war, die also als der III. und IV. Cl. angehörig betrachtet werden können, während jene Anstaltsverstorbenen, deren Wohlhabensstand angegeben war, in die betreffende Kategorie eingestuft wurden.

Vagyonosság befolyása a halál-okokra 1885-ben, a pinczelakások megkülönböztetésével.
Einfluss der Wohlhabenheit auf die Todesursachen im J. 1885, mit Unterscheidung der Kellerwohnungen.

	I.		II.		III.		IV.		Közintézetek Öffentl. Anst. *)		Fősszeg Hauptsumme		Ezekből pinczében lakott Hi-von in Kellerwohnungen		közint. halott von öffentl. Anstalten														
	vagyonossági osztály — Wohlhabendheits-Classe		Wohlhabendheits-Classe		Wohlhabendheits-Classe		Wohlhabendheits-Classe		Wohlhabendheits-Classe		Wohlhabendheits-Classe		Wohlhabendheits-Classe																
	férfi m.	nő w.	férfi m.	nő w.	férfi m.	nő w.	férfi m.	nő w.	férfi m.	nő w.	férfi m.	nő w.	férfi m.	nő w.		férfi m.	nő w.												
Kórosportok. - Krankheitsgr.																													
I. Idegbajok																													
Morbi systematis nervosi . . .	3	9	12	194	139	333	630	544	1174	33	28	61	143	75	218	1003	795	1798	53	65	118	1	1	22	12	34			
II. Vérkeringési bajok																													
Morbi circulatoris . . .	5	5	10	83	58	141	124	154	278	1	3	4	70	58	128	283	278	561	12	14	26	
III. Légzőszervi bajok																													
Morbi organ. respiratoris	9	4	13	336	313	649	1705	1538	3233	67	65	132	791	390	1181	2308	2300	5208	217	193	410	5	7	12	163	112	275		
IV. Emésztőszervi bajok																													
Morbi organ. digestionis . . .	3	1	4	107	91	198	684	623	1307	26	26	52	74	70	144	894	811	1705	83	85	168	3
V. Húgy- és ivarsz. bajok																													
Morbi org uropoet. et genit.	1	.	1	34	56	90	71	127	198	4	5	9	68	102	170	178	290	468	5	10	15
VI. Mozgásszervi bajok																													
Morbi org. motus	16	7	23	49	43	92	8	9	17	30	16	46	103	75	178	5	6	11
VII. Bőrbajok																													
Morbi cutanei	6	4	10	15	3	18	1	2	3	10	5	15	32	14	46	1	.	1	
VIII. Alkati bajok																													
Morbi constitutionales . . .	1	1	2	45	41	86	250	213	463	9	9	18	142	78	220	447	342	789	39	38	77
IX. Egyéb bajok																													
Morbi diversi . . .	6	7	13	104	124	228	453	466	919	36	35	71	158	79	237	757	711	1468	51	47	98	5	1	6	20	16	36		
Össz. betegség folyt. halállokok. Summe der an natürl. Todes- ursachen Verstorbenen . . .	28	27	55	925	833	1758	3981	3701	7632	185	182	367	1486	873	2359	6605	5616	12221	466	458	924	18	10	23	275	223	503		
Nevezetesebb halállokok, Einige wichtig. Todesursachen.																													
Agycérlöb, Meningitis . . .	1	3	4	26	27	53	117	122	239	3	3	6	35	15	50	182	170	352	7	17	24	
Agylöb, Encephalitis	14	11	25	32	30	62	1	1	1	5	.	5	52	41	93	7	1	8	

Év Jahr	K o r Alter	Nemragályos betegek összesen Zusammen nichtinf. Krankheiten						Egyes nemragályos betegségek részletezése — Spezifizierung einz. nichtinfekt. Krankheiten						Bárhurut Darmkatarrh						
		gázdagok Reiche	közposzt. Mittel.	szegények Arme	gázdagok Reiche	közposzt. Mittel.	szegények Arme	gázdagok Reiche	közposzt. Mittel.	szegények Arme	gázdagok Reiche	közposzt. Mittel.	szegények Arme	gázdagok Reiche	közposzt. Mittel.	szegények Arme				
1883	0-1 éves, 0-1 Jahre alt	7	2914	7	42	3	11	8	18	1	39	388	1	31	807	1	251	1	57	816
	1-2 » 1-2 »	2	86	17	56	7	14	1	9	8	57	16	201	6	101	6	101	13	155	
	2-3 » 2-3 »	3	25	31	3	5	3	5	1	5	18	8	67	1	65	1	65	1	46	
	3-4 » 3-4 »	20	146	3	27	5	8	2	1	1	9	1	38	4	23	4	23	1	11	
	4-5 » 4-5 »	16	92	3	10	1	7	1	1	1	1	1	10	1	14	1	14	1	8	
	0-5 » 0-5 »	9	438	4180	1	38	177	19	45	33	1	48	463	1	57	623	24	454	1	72
1884	5 évnél idősebb, über 5 Jahre alt	38	1103	5474	13	78	9	19	6	1	8	2	79	6	257	6	257	18	64	
	együtt, Zusammen	47	1541	9654	1	51	255	28	64	12	39	1	49	471	6	281	6	281	90	1100
	0-1 éves, 0-1 Jahre alt	2	313	3098	12	68	6	15	4	17	32	390	1	44	488	15	305	1	68	744
	1-2 » 1-2 »	1	88	807	7	51	3	12	3	9	10	59	34	246	10	145	10	145	8	156
	2-3 » 2-3 »	1	36	408	5	30	3	7	2	7	2	25	8	130	4	78	4	78	2	40
	3-4 » 3-4 »	22	172	4	18	2	4	2	4	2	7	7	2	46	2	41	2	41	2	22
1885	4-5 » 4-5 »	22	115	2	9	4	3	1	3	1	4	4	2	46	2	41	2	41	2	22
	0-5 » 0-5 »	4	481	4530	30	176	18	41	12	40	1	45	485	1	91	932	34	601	1	965
	5 évnél idősebb, über 5 Jahre alt	42	1056	5446	2	22	94	10	22	2	3	10	3	107	530	4	211	4	73	
	együtt, Zusammen	46	1537	9976	2	52	270	28	68	14	43	1	45	495	4	198	4	245	8	1038
	0-1 éves, 0-1 Jahre alt	5	330	2963	1	9	64	7	13	4	18	1	55	412	38	426	8	227	52	771
	1-2 » 1-2 »	2	86	717	1	2	48	4	12	4	19	7	56	1	16	197	11	114	6	135
1885-1885	2-3 » 2-3 »	29	327	6	25	4	12	1	8	1	29	6	94	3	60	3	60	4	27	
	3-4 » 3-4 »	20	193	3	32	2	4	2	2	1	12	1	48	1	41	1	41	7	7	
	4-5 » 4-5 »	2	19	82	5	16	2	2	3	1	3	1	25	3	25	1	15	1	7	
	0-5 » 0-5 »	9	484	4232	2	35	185	17	43	11	50	1	65	512	2	66	2	457	62	947
	5 évnél idősebb, über 5 Jahre alt	46	1166	5417	2	18	110	8	25	1	3	2	113	266	7	288	23	457	14	53
	együtt, Zusammen	55	1650	9699	4	53	295	25	68	12	53	1	65	512	4	177	7	2594	1	1000
1883-1885	0-1 éves, 0-1 Jahre alt	14	934	8905	1	28	174	16	39	16	53	2	126	1185	2	113	35	783	1	2331
	1-2 » 1-2 »	5	260	2241	2	36	155	14	38	8	37	25	172	1	66	644	27	360	27	446
	2-3 » 2-3 »	1	90	1046	19	91	8	24	4	20	1	3	67	2	22	291	8	203	6	113
	3-4 » 3-4 »	62	511	10	77	9	16	6	6	2	28	6	132	6	105	6	105	3	40	
	4-5 » 4-5 »	2	57	289	3	10	41	1	7	1	7	1	57	2	8	61	5	61	2	18
	0-5 » 0-5 »	22	1403	12992	3	103	538	54	129	35	123	3	158	1460	4	214	81	1512	1	2948
5 évnél idősebb, über 5 Jahre alt	126	3325	16337	4	53	282	27	66	3	12	1	18	7	297	1305	17	756	1	190	
együtt, Zusammen	148	4728	29829	7	166	820	81	195	38	135	3	159	1478	11	511	3650	17	837	2	3138

A vagyonosság befolyása a halál-okokra. 1883—1885.

Összefoglaló és százalékos tábla.

Einfluss der Wohlhabenheit auf die Todesursachen. 1883—1885.

Zusammenfassung und Percentualberechnung.

Halál-ok Todesursache	Kor Alter	Vagyonossági osztály — Wohlhabenheits-Classe							
		absolut számok absolute Ziffern				százalékokban im Percenten			
		gazdagok Reiche	közepes- tály Mittel-Classe	szegények Arme	együtt Zusammen	gazdagok Reiche	közepes- tály Mittel-Classe	szegények Arme	együtt Zusammen
Betegségek együtt- véve Sämmtliche Krank- heiten	0—1 éves, 0—1 J. alt	15	971	9155	10141	0·15	9·57	90·28	100·00
	1—2 » 1—2 » »	5	302	2629	2936	0·17	10·29	89·54	100·00
	2—3 » 2—3 » »	2	134	1299	1435	0·14	9·34	90·52	100·00
	3—4 » 3—4 » »	3	103	696	802	0·38	12·84	86·78	100·00
	4—5 » 4—5 » »	3	84	445	532	0·56	15·79	83·65	100·00
	0—5 » 0—5 » »	28	1594	14224	15846	0·18	10·06	89·76	100·00
	5 évnél idősb, üb. 5 J.	129	3458	16997	20584	0·63	16·80	82·57	100·00
Együtt, Zusammen		157	5052	31221	36490	0·43	13·87	85·70	100·00
Ebből ragályos be- tegségek Hievon infectiöse Krankheiten	0—1 éves, 0—1 J. alt	1	37	250	288	0·34	12·85	86·81	100·00
	1—2 » 1—2 » »		42	388	430	0·00	9·77	90·23	100·00
	2—3 » 2—3 » »	1	44	253	298	0·34	14·76	84·90	100·00
	3—4 » 3—4 » »	3	41	185	229	1·31	17·90	80·79	100·00
	4—5 » 4—5 » »	1	27	156	184	0·55	14·67	84·78	100·00
	0—5 » 0—5 » »	6	191	1232	1429	0·42	13·37	86·21	100·00
	5 évnél idősb, üb. 5 J.	3	133	660	796	0·37	16·71	82·92	100·00
Együtt, Zusammen		9	324	1892	2225	0·40	14·56	85·04	100·00
Nemragályos be- tegségek Nichtinfectiöse Krankheiten	0—1 éves, 0—1 J. alt	14	934	8905	9853	0·14	9·48	90·38	100·00
	1—2 » 1—2 » »	5	260	2241	2506	0·20	10·37	89·43	100·00
	2—3 » 2—3 » »	1	90	1046	1137	0·09	7·92	91·99	100·00
	3—4 » 3—4 » »		62	511	573		10·82	89·18	100·00
	4—5 » 4—5 » »	2	57	289	348	0·57	16·38	83·05	100·00
	0—5 » 0—5 » »	22	1403	12992	14417	0·15	9·73	90·12	100·00
	5 évnél idősb, üb. 5 J.	126	3325	16337	19788	0·64	16·80	82·56	100·00
Együtt, Zusammen		148	4728	29329	34205	0·43	13·82	85·75	100·00

43. sz. tábla.

Tabelle Nr. 43.

Orvosi segély nélkül elhaltak az 1882-ik évről, egyes kerületek szerint,
tekintettel a gyermekkorra.

Ausweis der im Jahre 1882 ohne ärztliche Hilfeleistung Verstorbenen, nach Bezirken und mit
Unterscheidung des Kindesalters.

Kerület	Bezirk	Meghalt Gestorben			Ezek közül — Hierunter									Orvosi segélyben nem részesült Ohne ärztliche Hilfeleistung gestorben					
					5 évig bis 5 Jahre			azon túl über 5 Jahre			összesen zusammen			5 évig bis 5 Jahre			azon túl üb. 5 Jahre		
		gazdag Kétsé	szegény Arme	összesen zusammen	gazdag Kétsé	szegény Arme	összesen zusammen	gazdag Kétsé	szegény Arme	összesen zusammen	gazdag Kétsé	szegény Arme	összesen zusammen	gazdag Kétsé	szegény Arme	összesen zusammen	gazdag Kétsé	szegény Arme	összesen zusammen
I.	férfi m.	92	286	378	34	179	213	58	107	165	3	24	27	1	19	20	2	5	7
	nő w.	85	300	385	19	161	180	66	139	205	1	26	27	1	16	17		10	10
	e. zus.	177	586	763	53	340	393	124	246	370	4	50	54	2	35	37	2	15	17
II.	férfi m.	106	245	351	35	128	163	71	117	188	2	18	20	2	13	15		5	5
	nő w.	89	257	346	29	140	169	60	117	177	4	12	16	3	6	9	1	6	7
	e. zus.	195	502	697	64	268	332	131	234	365	6	30	36	5	19	24	1	11	12
III.	férfi m.	60	419	479	32	242	274	28	177	205	1	38	39	1	28	29		10	10
	nő w.	40	354	394	12	183	195	28	171	199	2	28	30	1	14	15	1	14	15
	e. zus.	100	773	873	44	425	469	56	348	404	3	66	69	2	42	44	1	24	25
IV.	férfi m.	116	94	210	35	51	86	81	43	124	3	8	11		5	5	3	3	6
	nő w.	96	94	190	24	45	69	72	49	121	2	8	10	2	6	8		2	2
	e. zus.	212	188	400	59	96	155	153	92	245	5	16	21	2	11	13	3	5	8
V.	férfi m.	100	193	293	36	125	161	64	68	132	5	13	18	3	8	11	2	5	7
	nő w.	108	175	283	42	127	169	66	48	114	4	23	27	4	14	18		9	9
	e. zus.	208	368	576	78	252	330	130	116	246	9	36	45	7	22	29	2	14	16
VI.	férfi m.	106	574	680	46	344	390	60	230	290	4	49	53	4	36	40		13	13
	nő w.	138	542	680	57	336	393	81	206	287	8	54	62	5	41	46	3	13	16
	e. zus.	244	1116	1360	103	680	783	141	436	577	12	103	115	9	77	86	3	26	29
VII.	férfi m.	117	692	809	41	460	501	76	232	308	3	56	59	2	42	44	1	14	15
	nő w.	109	708	817	40	431	471	69	277	346	4	61	65		42	42	4	19	23
	e. zus.	226	1400	1626	81	891	972	145	509	654	7	117	124	2	84	86	5	33	38
VIII.	férfi m.	147	784	931	64	556	620	83	228	311	10	90	100	10	77	87		13	13
	nő w.	118	754	872	45	537	582	73	217	290	2	75	77	2	60	62		15	15
	e. zus.	265	1538	1803	109	1093	1202	156	445	601	12	165	177	12	137	149		28	28
IX.	férfi m.	21	508	529	9	350	359	12	158	170		35	35		28	28		7	7
	nő w.	11	478	489	4	296	300	7	182	189		33	33		29	29		4	4
	e. zus.	32	986	1018	13	646	659	19	340	359		68	68		57	57		11	11
X.	férfi m.	3	190	193	1	142	143	2	48	50		15	15		13	13		2	2
	nő w.	12	156	168	2	116	118	10	40	50		20	20		14	15		6	6
	e. zus.	15	346	361	3	258	261	12	88	100		35	35		27	27		8	8
Összesen Summe	férfi m.	868	3985	4853	333	2577	2910	535	1408	1943	31	346	377	23	269	292	8	77	85
	nő w.	806	3818	4624	274	2372	2646	532	1446	1978	27	341	368	18	243	261	9	98	107
	e. zus.	1674	7803	9477	607	4949	5556	1067	2854	3921	58	687	745	41	512	553	17	175	192
Közintézetek- ben In öffentlichen Anstalten	férfi m.	30	717	747	5	177	182	25	540	565									
	nő w.	10	306	316		149	149	10	157	167									
	e. zus.	40	1023	1063	5	326	331	35	697	732									
Kerületekből kórházakba át- tett Aus d. Bezirken in die Spitäler übertragen	férfi m.		1073	1073		17	17		1056	1056									
	nő w.		858	858		8	8		850	850									
	e. zus.		1931	1931		25	25		1906	1906									
Főösszeg Hauptsumme	férfi m.	898	5775	6673	338	2771	3109	560	3004	3564	31	346	377	23	269	292	8	77	85
	nő w.	816	4982	5798	274	2529	2803	542	2453	2995	27	341	368	18	243	261	9	98	107
	e. zus.	1714	10757	12471	612	5300	5912	1102	5457	6559	58	687	745	41	512	553	17	175	192

44. sz. tábla.

Orvosi segély nélkül elhaltak 1883-ik évről, egyes kerületek
Ausweis der im J. 1883 ohne ärzliche Hilfe Gestorbenen, nach Bezirken; mit

Kerület Bezirk	Elhalt — Gestorben												Összesen Insgesamt				
	0—7 napig 0—7 Tage alt				7 naptól 5 évig von 1 Woche bis 5 J.				5 éven túl über 5 Jahre alt								
	gazdag Reiche	szegény Arme	kitöltetlen unausgefüllt	összesen zusammen	gazdag Reiche	szegény Arme	kitöltetlen unausgefüllt	összesen zusammen	gazdag Reiche	szegény Arme	kitöltetlen unausgefüllt	összesen zusammen	gazdag Reiche	szegény Arme	kitöltetlen unausgefüllt	összesen zusammen	
I.	férfi m.	3	8		11	17	141	6	164	75	121	41	237	95	270	47	412
	nő w.	3	14	2	19	19	112	4	135	42	136	39	217	64	262	45	371
	e. zus.	6	22	2	30	36	253	10	299	117	257	80	454	159	532	92	783
II.	férfi m.	3	7		10	31	107		138	84	102	22	208	118	216	22	356
	nő w.	3	6		9	26	108	3	137	79	140	14	233	108	254	17	379
	e. zus.	6	13		19	57	215	3	275	163	242	36	441	226	470	39	735
III.	férfi m.	1	13		14	19	190	4	213	42	196	14	252	62	399	18	479
	nő w.	3	14	1	18	15	164	2	181	26	184	8	218	44	362	11	417
	e. zus.	4	27	1	32	34	354	6	394	68	380	22	470	106	761	29	896
IV.	férfi m.	2	2		4	15	36	2	53	76	53	53	182	93	91	55	230
	nő w.	3	7		10	17	48	1	60	55	40	37	132	75	95	38	208
	e. zus.	5	9		14	32	84	3	119	131	93	90	314	168	186	93	447
V.	férfi m.	7	5		12	22	106	14	142	83	57	96	236	112	168	110	390
	nő w.	2	10		12	25	95	5	125	57	52	65	174	84	157	70	311
	e. zus.	9	15		24	47	201	19	267	140	109	161	410	196	325	180	701
VI.	férfi m.	9	26	1	36	57	225	15	297	84	229	203	516	150	480	219	849
	nő w.	8	17	1	26	32	241	6	279	87	167	122	376	127	425	129	681
	e. zus.	17	43	2	62	89	466	21	576	171	396	325	892	277	905	348	1530
VII.	férfi m.	8	35		43	37	339	15	391	67	281	242	590	112	655	257	1024
	nő w.		28	2	30	25	308	13	346	48	273	155	476	73	609	170	852
	e. zus.	8	63	2	73	62	647	28	737	115	554	397	1066	185	1264	427	1876
VIII.	férfi m.	5	36	2	43	37	453	12	502	68	235	279	582	110	724	293	1127
	nő w.	5	29	2	36	34	455	13	502	65	219	214	498	104	703	229	1036
	e. zus.	10	65	4	79	71	908	25	1004	133	454	493	1080	214	1427	522	2163
IX.	férfi m.	3	18	1	22	8	294	10	312	17	150	151	318	28	462	162	652
	nő w.		10		10	5	239	9	303	16	195	66	277	21	494	75	590
	e. zus.	3	28	1	32	13	533	19	615	33	345	217	595	49	956	237	1242
X.	férfi m.		7		7	3	112		115	7	38	33	78	10	157	33	200
	nő w.		6		6	1	82		83	8	41	16	65	9	129	16	154
	e. zus.		13		13	4	194		198	15	79	49	143	19	286	49	354
Összesen Zusammen	férfi m.	41	157	4	202	246	2003	78	2327	603	1462	1134	3199	890	3622	1216	5728
	nő w.	27	141	8	176	199	1902	56	2157	483	1447	736	2666	709	3490	800	4999
	e. zus.	68	298	12	378	445	3905	134	4484	1086	2909	1870	5865	1599	7112	2016	10727
Közintézetek- ben In öffentlichen Anstalten	férfi m.	?	?	?	43	?	?	?	69	74	173	421	668	82	253	445	780
	nő w.	?	?	?	37	?	?	?	12	20	118	218	356	20	131	254	405
	e. zus.	?	?	?	80	?	?	?	81	94	291	639	1024	102	384	699	1185
Főösszeg Hauptsumme	férfi m.	?	?	?	245	?	?	?	2396	677	1635	1555	3867	972	3875	1661	6508
	nő w.	?	?	?	213	?	?	?	2169	503	1565	954	3022	729	3621	1054	5404
	e. zus.	?	?	?	458	?	?	?	*) 4565	1180	3200	2509	6889	1701	7496	2715	11912

*) 0—5 évig: gazdag f. 295, l. 236, szegény f. 2249, l. 2056, kitöltetlen f. 106, l. 100.

Im Alter von 0—5 J. Reiche: Kn. 295, M. 236, Arme: Kn. 2249, M. 2056, unausgefüllt: Kn. 106, M. 100.

Tabelle Nr. 44.

szerint, tekintettel a gyermekkorra és a vagyonszágra.

Berücksichtigung der Wohlhabenheit und mit Unterscheidung des Kindesalters.

Ezek közül orvosi segélyben nem részesült Hievon ohne ärztliche Hilfe gestorben												Összesen Zusammen			
0—7 napig 0—7 Tage alt				7 naptól 5 évig von 1 Woche bis 5 Jahre				5 éven túl über 5 Jahre alt				gazdag Reiche	szegény Arme	kitöltetlen unausgefüllt	összesen zusammen
gazdag Reiche	szegény Arme	kitöltetlen unausgefüllt	összesen zusammen	gazdag Reiche	szegény Arme	kitöltetlen unausgefüllt	összesen zusammen	gazdag Reiche	szegény Arme	kitöltetlen unausgefüllt	összesen zusammen				
1	4	.	5	.	5	1	6	1	8	1	10	2	17	2	21
1	8	.	9	1	4	1	6	1	7	4	12	3	19	5	27
2	12	.	14	1	9	2	12	2	15	5	22	5	36	7	48
2	2	.	4	.	4	.	4	3	4	1	8	5	10	1	16
1	1	.	2	.	2	2	4	1	6	2	9	2	9	4	15
3	3	.	6	.	6	2	8	4	10	3	17	7	19	5	31
.	10	.	10	1	12	.	13	.	14	3	17	1	36	3	40
2	11	.	13	.	12	.	12	.	10	.	10	2	33	.	35
2	21	.	23	1	24	.	25	.	24	3	27	3	69	3	75
.	2	.	2	.	2	1	3	3	4	5	12	3	8	6	17
.	3	.	3	1	4	1	5	1	2	.	3	2	9	.	11
.	5	.	5	1	6	1	8	4	6	5	15	5	17	6	28
4	3	.	7	.	8	1	9	2	6	4	12	6	17	5	28
4	6	.	6	.	3	2	5	.	4	4	8	.	13	6	19
4	9	.	13	.	11	3	14	2	10	8	20	6	30	11	47
3	20	1	24	.	14	.	14	.	7	8	15	3	41	9	53
3	14	1	18	1	11	.	12	.	5	5	10	4	30	6	40
6	34	2	42	1	25	.	26	.	12	13	25	7	71	15	93
3	19	.	22	.	22	3	25	.	18	5	23	3	59	8	70
.	13	.	13	.	8	.	8	.	12	8	20	.	33	8	41
3	32	.	35	.	30	3	33	.	30	13	43	3	92	16	111
3	28	1	32	.	26	3	29	1	16	6	23	4	70	10	84
3	26	1	30	2	42	6	50	1	13	10	24	6	81	17	104
6	54	2	62	2	68	9	79	2	29	16	47	10	151	27	188
1	11	1	13	.	14	1	15	1	9	7	17	2	34	9	45
1	8	.	8	.	14	2	16	1	7	1	9	1	29	3	33
1	19	1	21	.	28	3	31	2	16	8	26	3	63	12	78
.	2	.	2	.	3	.	3	.	2	.	2	.	7	.	7
.	4	.	4	.	3	.	3	2	1	.	3	2	8	.	10
.	6	.	6	.	6	.	6	2	3	.	5	2	15	.	17
17	101	3	121	1	110	10	121	11	88	40	139	29	299	53	381
10	94	2	106	5	103	13	121	7	67	34	108	22	264	49	335
27	195	5	227	6	213	23	242	18	155	74	247	51	563	102	716
.
.
17	101	3	121	1	110	10	121	11	88	40	139	29	299	53	381
10	94	2	106	5	103	13	121	7	67	34	108	22	264	49	335
27	195	5	227	6	213	23	242	18	155	74	247	51	563	102	716

Orvosi segély nélkül elhaltak 1884-ik évről, egyes kerületek
Ausweis der im J. 1884. ohne ärztliche Hilfe Gestorbenen, nach Bezirken; mit

Kerület Bezirk	Ehalt — Gestorben										Összesen Insgesamt						
	0—7 napig 0—7 Tage alt				7 naptól 5 évig von 1 Woche bis 5 J.				5 éven túl über 5 Jahre alt								
	gazdag Reiche	szegény Arme	kitöltetlen unausgefüllt	összesen zusammen	gazdag Reiche	szegény Arme	kitöltetlen unausgefüllt	összesen zusammen	gazdag Reiche	szegény Arme	kitöltetlen unausgefüllt	összesen zusammen	gazdag Reiche	szegény Arme	kitöltetlen unausgefüllt	összesen zusammen	
I.	férfi m.	3	7	10	21	156	3	180	78	117	48	243	102	280	51	433	
	nő w.	2	8	10	10	130	1	141	50	137	59	246	62	275	60	397	
	e. zus.	5	15	20	31	286	4	321	128	254	107	489	164	555	111	830	
II.	férfi m.	7	7	36	116	14	166	62	77	54	193	98	200	68	366		
	nő w.	1	4	5	17	87	12	116	69	89	62	220	87	180	74	341	
	e. zus.	1	11	12	53	203	26	282	131	166	116	413	185	380	142	707	
III.	férfi m.	3	7	10	25	220	1	246	7	186	36	229	35	413	37	485	
	nő w.	1	11	12	23	213	1	237	31	132	11	174	55	356	12	423	
	e. zus.	4	18	22	48	433	2	483	38	318	47	403	90	769	49	908	
IV.	férfi m.	5	2	8	9	48	4	61	70	39	45	154	84	89	50	223	
	nő w.	1	2	3	26	41	1	68	65	52	31	148	92	95	32	219	
	e. zus.	6	4	11	35	89	5	129	135	91	76	302	176	184	82	442	
V.	férfi m.	3	4	7	27	141	1	169	64	77	63	204	94	222	64	380	
	nő w.	5	5	10	29	119	7	155	70	63	69	202	104	187	76	367	
	e. zus.	8	9	17	56	260	8	324	134	140	132	406	198	409	140	747	
VI.	férfi m.	4	16	1	21	48	9	363	100	185	174	459	152	507	184	843	
	nő w.	2	19	1	22	42	12	360	98	172	120	390	142	497	133	772	
	e. zus.	6	35	2	43	90	21	723	198	357	294	849	294	1004	317	1615	
VII.	férfi m.	2	28	1	31	25	359	15	399	82	238	192	109	625	208	942	
	nő w.	4	25	29	38	353	17	408	54	249	140	443	96	627	157	880	
	e. zus.	6	53	1	60	63	712	32	807	136	487	332	205	1252	365	1822	
VIII.	férfi m.	2	36	38	62	446	12	520	96	281	239	616	160	763	251	1174	
	nő w.	5	18	1	24	31	518	7	556	83	249	171	503	119	785	179	1083
	e. zus.	7	54	1	62	93	964	19	1076	179	530	410	1119	279	1548	430	2257
IX.	férfi m.	1	24	1	26	7	321	8	336	15	156	123	294	23	501	132	656
	nő w.	1	12	12	8	289	9	306	18	172	86	276	26	473	95	594	
	e. zus.	1	36	1	38	15	610	17	642	33	328	209	570	49	974	227	1250
X.	férfi m.	10	10	6	130	136	136	6	57	33	96	12	197	33	242		
	nő w.	5	5	2	113	115	115	2	50	19	71	4	168	19	191		
	e. zus.	15	15	8	243	251	251	8	107	52	167	16	365	52	433		
Összesen Zusammen	férfi m.	23	141	4	168	266	2243	67	2576	580	1413	1007	3000	869	3797	1078	5744
	nő w.	21	109	2	132	226	2169	67	2462	540	1365	768	2673	787	3643	837	5267
	e. zus.	44	250	6	300	492	4412	134	5038	1120	2778	1775	5673	1656	7440	1915	11011
Közlézetek- ben In öffentlichen Anstalten	férfi m.	?	?	?	25	?	?	?	52	6	265	414	685	8	298	456	762
	nő w.	?	?	?	22	?	?	?	59	28	192	223	443	31	230	263	524
	e. zus.	?	?	?	47	?	?	?	111	34	457	637	1128	39	528	719	1286
Főösszeg Hauptsumme	férfi m.	?	?	?	193	?	?	?	2628	586	1678	1421	3685	877	4095	1534	6506
	nő w.	?	?	?	154	?	?	?	2521	568	1557	991	3116	818	3873	1100	5791
	e. zus.	?	?	?	347	?	?	?	*) 5149	1154	3235	2412	6801	1695	7968	2634	12297

*) 0—5 évig gazdag: f. 291, l. 250, szegény: f. 2417, l. 2316, kitöltetlen: f. 113, l. 109.

Im Alter von 0—5 J. Reiche: Kn. 291, M. 250, Arme: Kn. 2417, M. 2316, unausgefüllt: Kn. 113, M. 109.

Tabelle Nr. 45.

szerint, tekintettel a gyermekkorra és a vagyonosságra.

Berücksichtigung der Wohlhabenheit und mit Unterscheidung des Kindesalters.

Ezek közül orvosi segélyben nem részesült Hieron ohne ärztliche Hilfe gestorben												Összesen Zusammen			
0—7 napig 0—7 Tage alt				7 naptól 5 évig von 1 Woche bis 5 Jahre				5 éven túl über 5 Jahre alt							
gazdag Reiche	szegény Arme	kitöltetlen unausgefüllt	összesen zusammen	gazdag Reiche	szegény Arme	kitöltetlen unausgefüllt	összesen zusammen	gazdag Reiche	szegény Arme	kitöltetlen unausgefüllt	összesen zusammen	gazdag Reiche	szegény Arme	kitöltetlen unausgefüllt	összesen zusammen
2	1	.	3	.	4	.	4	2	5	3	10	4	10	3	17
.	4	.	4	2	11	.	13	1	9	1	11	3	24	1	28
2	5	.	7	2	15	.	17	3	14	4	21	7	34	4	45
.	3	.	3	.	4	1	5	.	2	4	6	.	9	5	14
.	1	.	1	.	1	.	1	1	2	3	6	1	4	3	8
.	4	.	4	.	5	1	6	1	4	7	12	1	13	8	22
2	7	.	9	.	11	.	11	1	7	2	10	3	25	2	30
1	8	.	9	.	2	.	2	1	6	1	8	2	16	1	19
3	15	.	18	.	13	.	13	2	13	3	18	5	41	3	49
1	.	.	1	.	6	2	8	6	3	4	13	7	9	6	22
.	1	.	1	5	5	1	11	5	6	1	12
1	1	.	2	.	6	2	8	11	8	5	24	12	15	7	34
.	3	.	3	.	4	.	4	.	8	8	16	.	15	8	23
2	2	.	4	1	4	2	7	.	3	3	6	3	9	5	17
2	5	.	7	1	8	2	11	.	11	11	22	3	24	13	40
1	13	.	14	1	16	3	20	1	8	9	18	3	37	12	52
.	16	1	17	3	11	.	14	2	11	6	19	5	38	7	50
1	29	1	31	4	27	3	34	3	19	15	37	8	75	19	102
.	11	1	12	1	11	2	14	1	13	8	22	2	35	11	48
.	13	.	13	.	17	5	22	.	10	3	13	.	40	8	48
.	24	1	25	1	28	7	36	1	23	11	35	2	75	19	96
2	30	.	32	1	35	1	37	3	13	14	30	6	78	15	99
4	16	.	20	.	36	1	37	1	19	5	25	5	71	6	82
6	46	.	52	1	71	2	74	4	32	19	55	11	149	21	181
.	19	1	20	.	13	1	14	.	13	4	17	.	45	6	51
.	7	.	7	1	13	.	14	1	12	2	15	2	32	2	36
.	26	1	27	1	26	1	28	1	25	6	32	2	77	8	87
.	7	.	7	.	14	.	14	.	6	1	7	.	27	1	28
.	2	.	2	.	11	.	11	.	2	.	2	.	15	.	15
.	9	.	9	.	25	.	25	.	8	1	9	.	42	1	43
8	94	2	104	3	118	10	131	14	78	57	149	25	290	69	384
7	70	1	78	7	106	8	121	12	79	25	116	26	255	34	315
15	164	3	182	10	224	18	252	26	157	82	265	51	545	103	699
.
.
.
8	94	2	104	3	118	10	131	14	78	57	149	25	290	69	384
7	70	1	78	7	106	8	121	12	79	25	116	26	255	34	315
15	164	3	182	10	224	18	252	26	157	82	265	51	545	103	699

46. sz. tábla.

Orvosi segély nélkül elhaltak 1885-ik évről, egyes kerületek
Ausweis der im J. 1885. ohne ärztliche Hilfe Gestorbenen, nach Bezirken; mit

Kerület Bezirk	Elhalt — Gestorben												Összesen Insgesamt				
	0—7 napig 0—7 Tage alt				7 naptól 5 évig von 1 Woche bis 5 J.				5 éven túl über 5 Jahre alt								
	gazdag Reiche	szegény Arme	kitöltetlen unausgefüllt	összesen zusammen	gazdag Reiche	szegény Arme	kitöltetlen unausgefüllt	összesen zusammen	gazdag Reiche	szegény Arme	kitöltetlen unausgefüllt	összesen zusammen	gazdag Reiche	szegény Arme	kitöltetlen unausgefüllt	összesen zusammen	
I.	férfi m.	2 14	.	16	29	162	3	194	77	136	22	235	108	319	25	445	
	nő w.	3 12	.	15	34	167	3	204	73	137	5	215	110	316	8	434	
	e. zus.	5 26	.	31	63	329	6	398	150	273	27	450	218	628	33	879	
II.	férfi m.	4 17	.	21	30	123	2	155	64	107	17	188	98	247	19	364	
	nő w.	7 9	.	16	24	128	1	153	79	121	8	208	110	258	9	377	
	e. zus.	11 26	.	37	54	251	3	308	143	228	25	396	208	505	28	741	
III.	férfi m.	2 15	.	17	22	232	.	254	30	215	6	251	54	462	6	522	
	nő w.	2 11	.	13	17	206	3	226	30	187	2	219	49	404	5	458	
	e. zus.	4 26	.	30	39	438	3	480	60	402	8	470	103	866	11	980	
IV.	férfi m.	1 7	.	8	14	31	2	47	69	46	39	154	84	84	41	209	
	nő w.	.	1	1	13	31	.	44	57	74	32	163	70	106	32	208	
	e. zus.	1 8	.	9	27	62	2	91	126	120	71	317	154	190	73	417	
V.	férfi m.	5 5	.	10	14	112	9	135	84	72	83	239	103	189	92	384	
	nő w.	8 7	.	15	34	108	4	146	61	68	39	168	103	183	43	329	
	e. zus.	13 12	.	25	48	220	13	281	145	140	122	407	206	372	135	713	
VI.	férfi m.	5 23	.	28	62	260	9	331	94	243	158	495	161	526	167	854	
	nő w.	6 32	1	39	45	222	9	276	94	215	86	395	145	469	96	710	
	e. zus.	11 55	1	67	107	482	18	607	188	458	244	890	306	995	263	1564	
VII.	férfi m.	9 37	1	47	30	272	14	316	67	277	285	529	106	586	200	892	
	nő w.	3 35	.	38	31	281	12	324	42	263	127	432	76	579	139	794	
	e. zus.	12 72	1	85	61	553	26	640	109	540	312	961	182	1165	339	1686	
VIII.	férfi m.	9 40	.	49	35	572	10	617	75	209	256	540	119	821	266	1206	
	nő w.	9 39	.	48	26	479	11	516	86	240	195	521	121	758	206	1085	
	e. zus.	18 79	.	97	61	1051	21	1133	161	449	451	1061	240	1579	472	2291	
IX.	férfi m.	.	24	.	24	9	292	13	314	10	148	98	256	19	464	111	594
	nő w.	.	15	.	15	8	273	7	288	15	168	78	261	23	456	85	564
	e. zus.	.	39	.	39	17	565	20	602	25	316	176	517	42	920	196	1158
X.	férfi m.	.	13	.	13	1	77	.	78	1	56	41	98	2	146	41	189
	nő w.	.	8	.	8	1	71	.	72	.	38	10	48	1	117	10	128
	e. zus.	.	21	.	21	2	148	.	150	1	94	51	146	3	263	51	317
Összesen Zusammen	férfi m.	37 195	1	233	246	2133	62	2441	571	1509	905	2985	854	3837	968	5659	
	nő w.	38 169	1	208	233	1966	50	2249	537	1511	582	2630	808	3646	633	5087	
	e. zus.	75 364	2	441	479	4099	112	4690	1108	3020	1487	5615	1662	7483	1601	10746	
Közintézetek- ben In öffentlichen Anstalten	férfi m.	? ?	? 41	? ?	? ?	? ?	? 57	97	308	443	848	99	429	418	946		
	nő w.	? ?	? 27	? ?	? ?	? ?	? 71	48	199	184	431	52	237	240	529		
	e. zus.	? ?	? 68	? ?	? ?	? ?	? 128	145	507	627	1279	151	666	658	1475		
Főösszeg Hauptsumme	férfi m.	? ?	? 274	? ?	? ?	? ?	? 2498	668	1817	1348	3833	953	4166	1486	6605		
	nő w.	? ?	? 335	? ?	? ?	? ?	? 2320	585	1710	766	3061	860	3883	873	5616		
	e. zus.	? ?	? 509	? ?	? ?	? ?	*) 4818	1253	3527	2114	6894	1813	8049	2359	12221		

*) 0—5 évig gazdag: f. 285, l. 275, szegény: f. 2349, l. 2173, kitöltetlen: f. 138, l. 107.

Im von Alter von 0—5 J. Reiche: Kn. 285, M. 275, Arme: Kn. 2349, M. 2173, unausgefüllt: Kn. 138, M. 107.

Tabelle Nr. 46.

szerint, tekintettel a gyermekkorra és a vagyonosságra.

Berücksichtigung der Wohlhabenheit und mit Unterscheidung des Kindesalters.

Ezek közül orvosi segélyben nem részesült Hievon ohne ärztliche Hilfe gestorben												Összesen Zusammen			
0-7 napig 0-7 Tage alt				7 naptól 5 évig von 1 Woche bis 5 Jahre				5 éven túl über 5 Jahre alt							
gazdag Reiche	szegény Arme	kitöltetlen unausgefüllt	összesen zusammen	gazdag Reiche	szegény Arme	kitöltetlen unausgefüllt	összesen zusammen	gazdag Reiche	szegény Arme	kitöltetlen unausgefüllt	összesen zusammen	gazdag Reiche	szegény Arme	kitöltetlen unausgefüllt	összesen zusammen
1	8	.	9	.	15	.	15	.	9	6	15	1	32	6	39
1	4	.	5	.	6	.	6	1	3	4	4	2	13	.	15
2	12	.	14	.	21	.	21	1	12	6	19	3	45	6	54
1	5	.	6	1	5	.	6	.	2	1	3	2	12	1	15
2	1	.	3	.	5	.	5	2	1	3	4	4	6	1	11
3	6	.	9	1	10	.	11	2	2	2	6	6	18	2	26
1	6	.	7	.	8	.	8	1	9	1	11	2	23	1	26
1	9	.	10	1	11	.	12	1	7	8	8	3	27	.	30
2	15	.	17	1	19	.	20	2	16	1	19	5	50	1	56
1	4	.	5	2	1	.	3	5	2	4	11	8	7	4	19
1	1	.	1	.	4	.	4	1	4	4	9	1	9	4	14
1	5	.	6	2	5	.	7	6	6	8	20	9	16	8	33
2	3	.	5	.	4	.	4	1	6	9	16	3	13	9	25
2	5	.	7	2	5	.	7	.	1	2	3	4	11	2	17
4	8	.	12	2	9	.	11	1	7	11	19	7	24	11	42
3	17	.	20	2	14	1	17	5	10	6	21	10	41	7	58
2	26	1	29	.	18	3	21	4	5	2	11	6	49	6	61
5	43	1	49	2	32	4	38	9	15	8	32	16	90	13	119
1	24	.	25	1	11	3	15	1	11	8	20	3	46	11	60
1	19	.	19	1	10	5	16	1	13	2	16	2	42	7	51
1	43	.	44	2	21	8	31	2	24	10	36	5	88	18	111
4	26	.	30	3	39	4	46	.	20	10	30	7	85	14	106
8	34	.	42	.	35	1	36	1	22	9	32	9	91	10	110
12	60	.	72	3	74	5	82	1	42	19	62	16	176	24	216
.	19	.	19	.	12	.	12	.	12	6	18	.	43	6	49
.	10	.	10	.	11	1	12	.	4	1	5	.	25	2	27
.	29	.	29	.	23	1	24	.	16	7	23	.	68	8	76
.	5	.	5	.	6	.	6	.	5	2	7	.	16	2	18
.	3	.	3	.	3	.	3	.	3	3	3	.	9	.	9
.	8	.	8	.	9	.	9	.	8	2	10	.	25	2	27
14	117	.	131	9	115	8	132	13	86	53	152	36	318	61	415
16	112	1	129	4	108	10	122	11	62	21	94	31	282	32	345
30	229	1	260	13	223	18	254	24	148	74	246	67	600	93	760
.
.
14	117	.	131	9	115	8	132	13	86	53	152	36	318	61	415
16	112	1	119	4	108	10	122	11	62	21	94	31	282	32	345
30	229	1	260	13	223	18	254	24	148	74	246	67	600	93	760

F. A LAKVISZONYOK BEFOLYÁSA A HALANDÓSÁGRA.

Einfluss der Wohnverhältnisse auf die Sterblichkeit.

47. sz. tábla. Fertőző kórok föllépése pinczelakásokban, 1883—1885.
Tabelle Nr. 47. Vorkommen epidemisch-infectiöser Krankheiten in Kellerwohnungen, 1883—1885.
48. sz. tábla. Fertőző kórok föllépése pinczelakásokban, a gyermekkor megkülönböztetésével, 1882—1885.
Tabelle Nr. 48. Vorkommen epidemisch-infectiöser Krankheiten in Kellerwohnungen, mit Unterscheidung des Kindesalters, 1882—1885.
49. sz. tábla. Fertőző kórok föllépése pinczelakásokban, a gyermekkor megkülönböztetésével, a lakás sűrűsége szerint, 1882—1885.
Tabelle Nr. 49. Vorkommen epidemisch-infectiöser Krankheiten in Kellerwohnungen, mit Unterscheidung des Kindesalters, nach der Wohndichtigkeit, 1882—1885.
50. sz. tábla. Elhatalta kora a lakás fekvése és laksűrűség szerint.
Tabelle Nr. 50. Alter der Verstorbenen nach Höhenlage und Wohndichtigkeit.

47. sz. tábla.

Tabelle Nr. 47.

Fertőző kórok föllépése pinczelakásokban, 1883—1885.¹⁾

Vorkommen epidemisch-infectiöser Krankheiten in Kellern, 1883—1885.¹⁾

Év Jahr	Hátság torok- lob Croup		Könnyű torok- lob Diphtheritis		Hőkelet Keuchhusten		Himlő Blattern		Scharlát Scharlach		Kanyaró Masern		Typhus Typhus		Együtt Zusammen		Egyéb beteg- ségek Sonst. Krankheiten		Főösszeg Total		
	általában	ebből pince- lakásokban	általában	ebből pince- lakásokban	általában	ebből pince- lakásokban	általában	ebből pince- lakásokban	általában	ebből pince- lakásokban	általában	ebből pince- lakásokban	általában	ebből pince- lakásokban	általában	ebből pince- lakásokban	általában	ebből pince- lakásokban	általában	ebből pince- lakásokban	
1883	111	17	135	12	51	9	77	9	88	11	36	6	172	17	670	81	11242	1239	11912	1820	
1884	133	9	120	11	84	14	67	12	58	3	123	28	135	9	720	86	11577	1327	12297	1413	
1885	129	11	125	11	55	9	179	35	36	4	179	46	114	15	817	131	11404	1286	12921	1417	
373	373	37	380	34	190	32	323	54	182	18	338	80	421	41	2207	298	34223	3652	36480	4150	
Száza- lékban	100		100		100		100		100		100		100		100		100		100		100
In Per- centen		9.92		8.95		17.34		9.89		23.79		9.74		13.50		11.27		11.27		11.39	

¹⁾ Az 1882-diki adatokat I. a megelőző kiadványunk (XVIII) 219-dik lapján.
²⁾ Die Daten für 1882 finden sich auf S. 219 unserer letzten Publication (XVIII) über die Mortalitätsverhältnisse.

A pinczelakások befolyása a fertőző kórok fellépésére az 1882—1885-diki
Einfluss der Kellerwohnungen auf das Auftreten epidemisch-infectiöser Krankheiten,

Év — Jahr	Kor Alter	Valamennyi betegség Sämmtliche Krankheiten				Ebből fertőző betegség Hievon infectiöse Krankheiten				Marad nemfertőző betegség Bleiben nichtinfectiöse Krankheiten			
		pince- lakás Kellerw.	máslakás Nicht- Kellerw.	ismeretl. lakás Lage unb.	együtt Zus.	pince- lakás Kellerw.	máslakás Nicht- Kellerw.	ismeretl. lakás Lage unb.	együtt Zus.	pince- lakás Kellerw.	máslakás Nicht- Kellerw.	ismeretl. lakás Lage unb.	együtt Zus.
1882	0—5 éves 0—5 Jahre alt	934	4705	273	5912	153	866	30	1049	781	3839	243	4863
	5 évnél idősb Über 5 Jahre alt	567	4218	1769	6554	48	393	109	550	519	3825	1660	6004
	Ismeretlen korú Alter unbek.	.	.	5	5	5	5
	Együtt Zusammen	1501	8923	2047	12471	201	1259	139	1599	1300	7664	1908	10872
1883	0—5 éves 0—5 Jahre alt	709	4107	207	5023	51	331	14	396	658	3776	193	4627
	5 évnél idősb Über 5 Jahre alt	611	4597	1665	6873	30	190	54	274	581	4407	1611	6599
	Ismeretlen korú Alter unbek.	.	.	16	16	16	16
	Együtt Zusammen	1320	8704	1888	11912	81	521	68	670	1239	8183	1820	11242
1884	0—5 éves 0—5 Jahre alt	782	4541	173	5496	68	400	13	481	714	4141	160	5015
	5 évnél idősb Über 5 Jahre alt	631	4513	1641	6785	18	182	39	239	613	4331	1602	6546
	Ismeretlen korú Alter unbek.	.	.	16	16	16	16
	Együtt Zusammen	1413	9054	1890	12297	86	582	52	720	1327	8472	1778	11577
1885	0—5 éves 0—5 Jahre alt	712	4463	152	5327	97	445	10	552	615	4018	142	4775
	5 évnél idősb Über 5 Jahre alt	705	4577	1602	6884	34	201	30	265	671	4376	1572	6619
	Ismeretlen korú Alter unbek.	.	.	10	10	10	10
	Együtt Zusammen	1417	9040	1764	12221	131	646	40	817	1286	8394	1724	11404

Tabelle Nr. 66.

egyes megfigyelési évek szerint, a gyermekkor különválasztásával.

für die einzelnen Beobachtungsjahre 1882—85, mit Unterscheidung des Kindesalters.

Egyes fertőző betegségek részletezése Specificirung einzelner infectiöser Krankheiten																			
hártvás torokgyik Croup				roncsoló toroklob Diphtheritis				hökhurut Keuchhusten				kanyaró Masern				skarlát Scharlach			
pincea- ja háts Kellerw.	máshákás Nicht- Kellerw.	ismeretl. lakás Lage unb.	együtt Zus.	pincea- ja háts Kellerw.	máshákás Nicht- Kellerw.	ismeretl. lakás Lage unb.	együtt Zus.	pincea- lakás Kellerw.	máshákás Nicht- Kellerw.	ismeretl. lakás Lage unb.	együtt Zus.	pincea- lakás Kellerw.	máshákás Nicht- Kellerw.	ismeretl. lakás Lage u. b.	együtt Zus.	pincea- lakás Kellerw.	máshákás Nicht- Kellerw.	ismeretl. lakás Lage unb.	együtt Zus.
14	110	3	127	16	171	5	192	25	104	.	129	46	104	6	156	17	160	7	184
.	17	.	17	3	52	5	60	.	5	.	5	1	5	?	8	4	75	4	83
.
14	127	8	144	19	228	10	252	25	109	.	134	47	109	8	164	21	235	11	267
12	73	1	86	12	88	4	104	9	41	1	51	6	26	2	34	8	58	1	67
5	19	1	25	.	31	.	31	1	1	2	3	17	1	21
.
17	92	2	111	12	119	4	135	9	41	1	51	6	27	3	36	11	75	2	88
8	102	2	112	10	80	3	93	14	70	.	84	27	84	1	112	3	35	2	40
1	20	.	21	1	24	2	27	1	9	1	11	.	18	.	18
.
9	122	2	133	11	104	5	120	14	70	.	84	28	98	2	129	3	53	2	58
9	106	.	115	11	85	2	98	9	46	.	55	46	113	3	162	3	16	3	22
2	10	2	14	.	26	1	27	16	1	17	1	13	.	14
.
11	116	2	129	11	111	3	125	9	46	.	55	46	129	4	179	4	29	3	86

A laksűrűség befolyása fertőző kórok fellépésére, az 1882—1885-diki
Einfluss der Wohnungsdichtigkeit auf das Auftreten epidemisch-infectiöser Krankheiten

Év Jahr	Kor — Alter	Valamennyi betegség Sämmtliche Krankheiten					Ebből fertőző betegség Hievon infectiöse Krankheiten					Marad nem fertőző betegség Bleiben nichtinfectiöse Krankheiten				
		1-2	2-5	5-nél több több 5 több 5	ismeretl. lakot- sági viszony Wohnungsdichtigkeit unbekannt	együtt, zus.	1-2	2-5	5-nél több több 5 több 5	ismeretl. lakot- sági viszony Wohnungsdichtigkeit unbekannt	együtt, zus.	1-2	2-5	5-nél több több 5 több 5	ismeretl. lakot- sági viszony Wohnungsdichtigkeit unbekannt	együtt, zus.
		lakó szobáknint Inwohner per Zimmer	lakó szobáknint Inwohner per Zimmer	lakó szobáknint Inwohner per Zimmer	lakó szobáknint Inwohner per Zimmer	lakó szobáknint Inwohner per Zimmer	lakó szobáknint Inwohner per Zimmer	lakó szobáknint Inwohner per Zimmer	lakó szobáknint Inwohner per Zimmer	lakó szobáknint Inwohner per Zimmer	lakó szobáknint Inwohner per Zimmer	lakó szobáknint Inwohner per Zimmer	lakó szobáknint Inwohner per Zimmer	lakó szobáknint Inwohner per Zimmer	lakó szobáknint Inwohner per Zimmer	lakó szobáknint Inwohner per Zimmer
1882	0—5 éves Jahre alt	435	3366	1891	220	5912	98	588	333	30	1049	337	2778	1558	190	4863
	5 évnél idősb Ueber 5 Jahre alt	1471	2269	937	1877	6554	88	246	107	109	550	1383	2023	830	1768	6004
	Ismeretlen korú Alter unbekannt	.	.	.	5	5	5	5
	Együtt, Zusammen	1906	5635	2828	2102	12471	186	834	440	139	1599	1720	4801	2388	1963	10872
1883	0—5 éves Jahre alt	368	2934	1491	230	5023	56	229	102	9	396	312	2705	1389	221	4627
	5 évesnél idősb Ueber 5 Jahre alt	1516	2538	1036	1783	6873	46	97	80	51	274	1470	2441	956	1732	6599
	Ismeretlen korú Alter unbekannt	.	.	.	16	16	16	16
	Együtt, Zusammen	1884	5472	2527	2029	11912	102	326	182	60	670	1782	5146	2345	1969	11242
1884	0—5 éves Jahre alt	397	3261	1723	115	5496	48	288	137	8	481	349	2973	1586	107	5015
	5 évnél idősb Ueber 5 Jahre alt	1634	2552	1057	1542	6785	65	99	39	36	239	1569	2453	1018	1506	6546
	Ismeretlen korú Alter unbekannt	.	.	.	16	16	16	16
	Együtt, Zusammen	2031	5813	2780	1673	12297	113	387	176	44	720	1918	5426	2604	1629	11577
1885	0—5 éves Jahre alt	414	3065	1696	152	5327	48	315	181	8	552	366	2750	1515	144	4775
	5 évnél idősb Ueber 5 Jahre alt	1519	2600	1059	1700	6884	40	130	62	33	265	1479	2470	997	1673	6619
	Ismeretlen korú Alter unbekannt	.	.	.	10	10	10	10
	Együtt, Zusammen	1933	5665	2755	1868	12221	88	445	243	41	817	1845	5220	2512	1827	11404

Tabelle Nr. 49.

egyes megfigyelési évek szerint, a gyermekkor megkülönböztetésével.

für die einzelnen Beobachtungsjahre 1882—1885, mit Unterscheidung des Kindesalters.

Egyes fertőző betegségek részletezése — Specificirung einzelner infectiöser Krankheiten

Hártyás torokgyík <i>Croup</i>					Ronsoló toroklob <i>Diphtheritis</i>					Hökhurut <i>Keuchhusten</i>					Kanyaró <i>Masern</i>					Skarlát <i>Scharlach</i>				
1-2	2-5	5-nél több über 5	ismeretl. lakot- sági viszony	együtt, zus.	1-2	2-5	5-nél több über 5	ismeretl. lakot- sági viszony	együtt, zus.	1-2	2-5	5-nél több über 5	ismeretl. lakot- sági viszony	együtt, zus.	1-2	2-5	5-nél több über 5	ismeretl. lakot- sági viszony	együtt, zus.	1-2	2-5	5-nél több über 5	ismeretl. lakot- sági viszony	együtt, zus.
lakó szobánk. Inwohner per Zimmer			Wohnlichkeittel unbekannt		lakó szobánk. Inwohner per Zimmer			Wohnlichkeittel unbekannt		lakó szobánk. Inwohner per Zimmer			Wohnlichkeittel unbekannt		lakó szobánk. Inwohner per Zimmer			Wohnlichkeittel unbekannt		lakó szobánk. Inwohner per Zimmer			Wohnlichkeittel unbekannt	
11	75	38		127	22	119	43		192	11	83	35		129	10	65	75		156	27	103	47		184
4	11	2		17	9	43	3		60	1	4			5	1	3	2		8	21	39	19		83
15	86	40		144	31	162	49		252	12	87	35		134	11	68	77		164	48	142	66		267
9	54	23		86	21	58	22		104	4	32	14		51	2	22	10		34	19	29	18		67
5	11	8		25	9	18	4		31						2				2	4	12	4		21
14	65	31		111	30	76	26		135	4	32	14		51	2	24	10		36	23	41	22		88
9	71	30		112	15	59	18		93	8	50	26		84	6	62	43		112	7	23	8		40
6	13	2		21	8	12	6		27						1	8	1		11	7	8	3		18
15	84	32		133	23	71	24		120	8	50	26		84	7	70	44		123	14	31	11		58
13	70	32		115	16	59	22		98	7	34	13		55	6	84	71		162	4	13	3		22
1	8	4		14	9	15	1		27						4	6	6		17	4	8	2		14
14	78	34		129	25	74	23		125	7	34	13		55	10	90	77		179	8	21	5		36

Alter der Verstorbenen nach der Höhenlage der Wohnung, sowie nach der Wohnsiedichtheit.

	0-1	1-2	2-3	3-4	4-5	5-10	10-15	15-20	20-25	25-30	30-35
	éves korban halt el — Jahre alt verstorben										
I. Fekvés szerint.											
<i>Nach der Höhenlage.</i>											
(1883—1885. ¹⁾)											
Pincze, Keller	1337	458	214	121	73	2203	89	26	111	154	199
Földszint, Ebenerdig	6898	2003	961	524	354	10740	613	210	653	851	965
I. és II. emelet, I. u. II. Stock	1391	405	203	121	81	2201	151	75	195	194	186
III. és IV. emelet, III. u. IV. St.	99	37	15	12	7	170	23	12	18	24	11
Összesen, Zusammen . . .	9725	2903	1393	778	515	15314	876	323	977	1223	1361
II. Lakásrűség szerint.											
<i>Nach der Wohnsiedichtheit.</i>											
(1882—1886.)											
1-2 } embertől lakott szobájú	974	303	142	94	101	1614	217	86	357	393	410
3-5 } lakásban elhalt	7915	2433	1204	655	419	12626	756	254	644	830	918
5-10 } <i>Inwohner per Zimmer</i>	3956	1204	631	349	211	6361	366	97	237	285	357
10-nél több }	289	76	47	18	10	440	23	5	12	23	35
Összesen, Zusammen . . .	13144	4016	2034	1116	741	21041	1362	442	1250	1531	1720
85-90	40-45	45-50	50-55	55-60	60-65	65-70	70-75	75-80	80-on túl	Összesen	Totale
											önök korcsijáj 5 éven felüli
											Alle Alter über 5 Jahre
I. Fekvés szerint.											
<i>Nach der Höhenlage.</i>											
(1883—1885. ¹⁾)											
Pincze, Keller	211	226	196	170	156	106	105	59	30	4150	1947
Földszint, Ebenerdig	858	939	832	791	740	828	709	533	340	21361	10621
I. és II. emelet, I. u. II. Stock	150	172	174	184	186	211	238	232	159	4967	2766
III. és IV. emelet, III. u. IV. St.	23	19	12	25	26	23	25	20	20	484	314
Összesen, Zusammen . . .	1242	1356	1214	1170	1108	1168	1077	844	549	30962	15648
II. Lakásrűség szerint.											
<i>Nach der Wohnsiedichtheit.</i>											
(1882—1886.)											
1-2 } embertől lakott szobájú	332	423	382	440	494	573	570	518	372	7754	6140
3-5 } lakásban elhalt	824	859	805	701	679	698	576	448	249	22585	9959
5-10 } <i>Inwohner per Zimmer</i>	356	399	345	306	250	210	184	110	62	10139	3778
10-nél több }	45	50	25	19	20	16	5	10	7	750	310
Összesen, Zusammen . . .	1607	1731	1557	1466	1443	1497	1335	1086	690	41228	20187

¹⁾ Az 1882-diki adatokat I. a. XVIII. közzemény 240-dik lapján. — Die Daten für 1882 s. auf S. 240 der Publication Nr. XVIII.

G. A FOGLALKOZÁS BEFOLYÁSA A HALANDÓSAGRA.


Der Einfluss der Beschäftigung auf die Sterblichkeit.

51. sz. tábla. Átlagos halálkor 35 foglalkozásról.

Tabelle Nr. 51. Durchschnittliches Sterbealter für 35 Berufsweige.

52. sz. tábla. 70 foglalkozási ág befolyása a halál-okra, 1882—1885.

*Tabelle Nr. 52. Einfluss des Berufes auf die Todesart, für 70 Berufsweige,
1882—1885.*



Átlagos halálozási kor, 35 foglalkozásról.
Durchschnittliches Sterbealter für 35 Berufsweige.

Foglalkozás <i>Beschäftigung</i>	Elhalaltak száma Zahl der Ver- storbenen	Átlag kor Durchschnitts- alter	Észlelési évek <i>Beobachtungsjahre</i>	
Saját vagyonából élő férfi, <i>Rentiere</i>	912	66.28	1872—1879	1882—1885
» » » nő, <i>Rentiersfrauen</i>	1607	62.86	» »	» »
Szőlőműves, <i>Weinbauer</i>	279	55.48	1876—1879	1882—1885
Majorosnő, kertész, <i>Meiereibesitzerinnen</i>	359	55.14	1874—1879	1882—1885
Kereskedőnő, <i>Handelsfrauen</i>	335	53.78	1872—1879	1882—1885
Közvetítő, kereskedő, <i>Vermittler</i>	274	53.16	1874—1879	1882—1885
Mosónő, <i>Wäscherinnen</i>	357	52.65	» »	» »
Egyéb kereskedő, <i>Sonstige Händler</i>	284	50.08	1882—1885	
Tanár, tanító, <i>Professoren, Lehrer</i>	267	49.16	1874—1879	1882—1885
Kiskereskedő, <i>Kleinhändler</i>	751	48.63	» »	» »
Nagykereskedő, <i>Grosshändler</i>	571	48.56	» »	» »
Hivatalnok, <i>Beamte</i>	2170	47.78	1872—1879	1882—1885
Korcsmáros, kávé, <i>Wirthe, Cafetiers</i>	518	47.57	» »	» »
Napszámosnő, <i>Tagelöhnerinnen</i>	7485	47.09	» »	» »
Ács, <i>Zimmerleute</i>	410	46.83	» »	» »
Szabó, <i>Schneider</i>	1216	46.73	» »	» »
Művész, <i>Künstler</i>	243	45.54	1874—1879	1882—1885
Gőzhajói szolgálat, <i>Dampfschiffdienst</i>	249	45.23	» »	» »
Férfi cseléd, <i>Männliche Diener</i>	1098	45.50	1872—1879	1882—1885
Molnár, <i>Müller</i>	410	43.56	» »	» »
Mészáros, hentes, <i>Fleischhauer, Selcher</i>	442	43.50	» »	» »
Napszámos férfi, <i>Tagelöhner</i>	9184	43.02	» »	» »
Fuvaros, bérkocsis, <i>Fuhrleute, Kutscher</i>	875	42.61	» »	» »
Kőműves, <i>Maurer</i>	1023	42.45	» »	» »
Czipész, csizmadia, <i>Schuster</i>	151	42.41	» »	» »
Asztalos, <i>Tischler</i>	995	41.95	» »	» »
Munkás férfi, <i>Arbeiter</i>	363	40.95	» »	» »
Pék, <i>Bäcker</i>	306	40.43	» »	» »
Posztó festő, <i>Färber</i>	338	40.35	1874—1879	1882—1885
Bádogos, lakatos, kovács, <i>Spengler, Schlosser, Schmiede</i>	1142	38.67	» »	» »
Munkásnő, <i>Arbeiterinnen</i>	244	37.02	1872—1879	1882—1885
Pinczér, <i>Kellner</i>	387	35.77	1874—1879	1882—1885
Nyomdász, szedő, <i>Buchdrucker, Setzer</i>	340	34.07	1872—1879	1882—1885
Cselédnő, <i>Dienerinnen</i>	2763	33.47	» »	» »
Női kézipar, <i>Weibl. Handarbeit</i>	773	32.29	» »	» »

Foglalkozás befolyása a halálokokra, a kor megkülönböztetésével 1882—1885, 70 kereseti ágról.
Zusammenhang zwischen Beschäftigung und Todesart, mit Berücksichtigung des Alters, in den Jahren 1882—1885, für 70 Berufszweige.

A) KÉZMŰVESEK — VEREMLŐK.

Foglalkozás szerint meghalt Beschäftigung der Verstorbenen	betegségekben — Krankheiten										Nevezetesebb halálokok — Nennenswerthe Todesursachen									
	Ideg- Nervensystem- Verletzungen	Vérkeringési Circulations- Légszervi Respirations- Érgetszervi Emsztörzervi Verdauungs- Hegy- és Irvész. Harn- u. Gesch.-Org. Mozgásszervi Beugungs-Org. Bőr- Haut- Alkati Constitutionelle Bajok	Egyéb Bajok	Osszesen	Meningitis	Brucphallitis	Apoplexia et parel.	Vitis valvularum	Pneumonia	Tuberculosis	Diarrhoea	Pertionitis	Enteritis	Morbus Brightii	Varicella	Typhus	Marsasmus Men.	Hydrops		
Östermelés — Urproduction.																				
Kertész Gärtner	2	2	7	9			1	2	4	2	4					1	4			
Összesen — Zusammen	7	2	16	24			1	3	7	7	11					1	4			
Majortos Meierbesitzer	2	1	2	5				1	2	1	3					1	3			
Összesen — Zusammen	7	2	89	67			3	6	7	25	2					2	4			
Szőlőműves Weinbauer	1	1	11	19				2	7	1	7					1	3			
Összesen — Zusammen	3	3	21	40			2	5	5	12	2					2	3			
Ipar — Industrie.																				
Pék Bäcker	4	1	17	26			4	1	1	15						2	3			
Összesen — Zusammen	12	4	60	100			7	4	8	36	2					4	3			
Mészáros, hentes Fleischhauer, Metzger	13	9	56	100			8	6	11	11						6	4			
Összesen — Zusammen	19	12	96	173			14	10	17	70						9	4			


52. sz. tábla (folytatás).

Tabelle Nr. 52 (Fortsetzung).

Foglalkozás szerint meghalt Beschäftigung der Verstorbenen	Nevezetesebb halálok — Nennenswerthe Todesursachen																							
	betegségekben — Krankheiten																							
	Idag- Nervensystem-	Vérkeringési Circulations-	Légszervi Respirations-	Emésztőszeri Verdauungs-	Hagy- és ivarz. Harn- u. Gesch. Org.	Mozgásszeri Bewegungs- Org.	Bőr- Haut-	Alkati Constitutionelle	Egyéb Sonstige	Összesen Zusammen	Membritis	Encephalitis	Apoplexia et paral.	Vitia valvularum	Pneumonia	Tuberculosis	Diarhoea	Peritonitis	Enteritis	Morbus Brightii	Varicella	Typhus	Marsasmus sen.	Hydrops
Nyomdász Buchdrucker	3	1	55	1	4	2	1	2	62	1	1	1	1	2	53	1	1	1	1	1	1	4	4	2
Összesen — Zusammen	17	2	84	8	6	2	8	6	127	3	3	5	3	8	77	2	1	1	1	1	1	4	4	2
Órási Uhrmacher	1	1	2	1	1	1	1	1	3	1	1	1	1	2	2	1	1	1	1	1	1	1	1	2
Összesen — Zusammen	3	2	9	3	1	1	1	4	22	2	2	2	2	3	7	2	2	2	2	2	2	2	2	3
Timár, vargá, cserző Gerber	3	3	3	2	2	1	2	1	16	1	2	2	2	2	7	3	2	2	2	2	2	2	2	1
Összesen — Zusammen	9	8	14	8	8	1	5	8	40	4	4	4	4	8	12	5	3	3	3	3	3	2	2	1
Bőrmunkás Lederarbeiter	4	1	10	7	1	1	1	1	15	1	1	1	1	1	9	1	1	1	1	1	1	1	1	2
Összesen — Zusammen	9	1	30	8	1	1	1	3	52	4	4	4	4	5	27	1	1	1	1	1	1	1	1	2
Könyvkötő Buchbinder	2	1	16	2	1	1	1	1	18	1	1	1	1	15	15	1	1	1	1	1	1	1	1	2
Összesen — Zusammen	6	4	28	4	2	2	2	2	41	1	1	1	1	27	22	2	2	2	2	2	2	2	2	2
Iparosfestő Färber	1	2	28	5	2	1	1	1	32	1	1	1	1	2	25	1	2	2	2	2	2	2	2	1
Összesen — Zusammen	16	20	86	9	7	2	1	4	150	2	2	7	8	9	74	1	2	1	1	1	1	1	1	3

H. GYERMEKHALANDÓSÁG.

Kindersterblichkeit.

53. sz. tábla. Törvényes éa törvénytelen gyermekek halandósága kerület, kor- és halál-ek szerint.
Tabelle Nr. 53. Sterblichkeit legitimer und illegitimer Kinder, nach Bezirken, Alter und Todesursachen.
- 54—57. » Gyermekhalandóság vagyonság szeriut, tekintettel a korra és a törvényességre.
Tabelle Nr. 54—57. Kindersterblichkeit nach Wohlhabenheit mit Berücksichtigung des Alters und der Legitimität.
- 58—61. » Ápolási mód befolyása a gyermekhalandóságra, kerület, kor és halál-ok szerint.
Tabelle Nr. 58—61. Einfluss der Ernährungsweise auf die Kindersterblichkeit, nach Bezirken, Alter und Todesursachen.
- 62—65. » Áponczok halandósága, kor, halál-ok és törvényesség szeriut.
Tabelle Nr. 62—65. Sterblichkeit der Pfleglinge nach Alter, Todesursachen und Legitimität.
- 66—69. » Gyermekek halál-okai, tekintettel a korra.
Tabelle Nr. 66—69. Todesursachen bei Kindern, mit Berücksichtigung des Alters.
- 

53. sz. tábla.

Törvényes és törvénytelen születésű (0—5 éves) gyermekek halálózása
Sterblichkeit legitimer und illegitimer Kinder (von 0-5 Jahren), in den Jahren

	Törvényes Legitim			Törvénytelen Illegitim			Nem tudni Unbekannt			Összesen Zusammen		
	fiu Knaben	leány Mädel.	együtt Zus.	fiu Knaben	leány Mädel.	együtt Zus.	fiu Knaben	leány Mädel.	együtt Zus.	fiu Knaben	leány Mädel.	együtt Zus.
1882.												
a) Kerületek szerint:												
<i>Nach Stadtbezirken:</i>												
I. ker. meghalt, im I. Bez. starben	161	125	286	53	51	104	7	4	11	221	180	401
II. » » » II. » »	116	110	226	46	53	99	11	5	16	173	168	341
III. » » » III. » »	209	138	347	61	56	117	5	2	7	275	196	471
IV. » » » IV. » »	77	59	136	13	10	23				90	69	159
V. » » » V. » »	116	123	239	52	47	99		1	1	168	171	339
VI. » » » VI. » »	297	304	601	98	109	207	6		6	401	413	814
VII. » » » VII. » »	385	340	725	135	166	301	8	2	10	528	508	1036
VIII. » » » VIII. » »	450	436	886	206	170	376	9	8	17	665	614	1279
IX. » » » IX. » »	223	182	405	141	123	264	8	7	15	372	312	684
X. » » » X. » »	104	95	199	39	24	63				143	119	262
Közüintézetekben, in öffentl. Anstalten . .	13	11	24	21	12	33	39	30	69	73	53	126
Főösszeg, Hauptsumme . .	2151	1923	4074	865	821	1686	93	59	152	3109	2803	5912
b) Kor szerint: Nach dem Alter:												
0—1 hónapos korban halt el	337	270	607	148	121	269	45	30	75	530	421	951
Im Alter von 0—1 Monat starben . . .												
1—3 hónapos korban halt el	236	176	412	137	130	267	13	4	17	386	310	696
Im Alter von 1—3 Monat starben . . .												
3 hónapon túl 1 évig való korban	662	555	1217	335	317	652	4	9	13	1001	881	1882
Im Alter über 3 Monat bis 1 Jahr starben												
Összesen 1 évig való korban	1235	1001	2236	620	568	1188	62	43	105	1917	1612	3529
Zusammen bis 1 Jahr starben												
1—2 évig, von 1—2 Jahr	391	417	808	142	142	284	8	6	14	541	565	1106
2—3 » » 2—3 »	262	265	527	60	58	118	9	1	10	331	324	655
3—4 » » 3—4 »	156	139	295	27	37	64	8	6	14	191	182	373
4—5 » » 4—5 »	107	101	208	16	16	32	6	3	9	129	120	249
Összesen 5 éves korig,	2151	1923	4074	865	821	1686	93	59	152	3109	2803	5912
Insgesamt bis zum Alter von 5 Jahren												
c) Nevezetesebb halál-okok szerint:												
<i>Nach wichtigeren Todesursachen:</i>												
Agykérlob — Meningitis	84	60	144	13	17	30				97	77	174
Agylob — Encephalitis	25	36	61	4	10	14				29	46	75
Vízfej — Hydrocephalus	24	20	44	7	4	11				31	24	55
Ráinggörcs — Convulsiones	220	191	411	93	70	163	8	3	11	321	264	585
Hártyás torokgyök — Croup	58	49	107	7	11	18	1	1	2	66	61	127
Tüdő-, hörg- és mellhártyalob — Pneumonia, Bronchi is et Pleuritis	384	336	720	158	160	318	10	3	13	552	499	1051
Tüdögümő — Tuberculosis pulm.	159	148	307	99	79	178	3		3	261	227	488
Hökhurut — Pertussis	41	50	91	17	21	38				58	71	129
Roncsoló toroklob — Diphtheritis	76	79	155	17	10	27	8	2	10	101	91	192
Bélhurut — Diarrhoea	286	255	541	151	153	304	8	1	9	445	409	854
Angolkór — Rachitis	21	29	50	9	3	12				30	32	62
Kanyaró — Morbilli	61	61	122	15	14	29	3	2	5	79	77	156
Vörheny — Scarlatina	79	75	154	10	13	23	5	2	7	94	90	184
Himlő — Variola	87	68	155	41	39	80	9	8	17	137	115	252
Hagymáz — Typhus	6	1	7	2		2				8	1	9
Görvélykór — Scrophulosis	14	7	21	5	2	7		1	1	19	10	29
Veleszületett gyengeség — Debilitas cong.	269	218	487	132	138	270	33	26	59	434	382	816

Tabelle Nr. 53.

1882—1885-ben, kerület, kor és halál-ok szerint.

1882—1885, nach Bezirken, Alter und Todesursachen.

		Törvényes Legitim			Törvénytelen Illegitim			Nem tudni Unbekannt			Összesen Zusammen		
		fiu Knaben	leány Mädch.	együtt Zus.	fiu Knaben	leány Mädch.	együtt Zus.	fiu Knaben	leány Mädch.	együtt Zus.	fiu Knaben	leány Mädch.	együtt Zus.
1883.													
a) Kerületek szerint:													
<i>Nach Stadtbezirken:</i>													
I. ker. meghalt, im	I. Bez. starben	123	108	231	49	43	92	.	.	.	172	151	323
II. » » »	II. » » »	109	99	208	36	46	82	1	1	2	146	146	292
III. » » »	III. » » »	160	149	309	63	52	115	2	2	2	225	201	426
IV. » » »	IV. » » »	45	64	109	10	10	20	2	2	3	57	75	132
V. » » »	V. » » »	113	100	213	45	31	76	4	7	11	162	138	300
VI. » » »	VI. » » »	276	218	494	102	83	185	2	2	4	380	303	683
VII. » » »	VII. » » »	314	274	588	119	100	219	2	2	4	435	376	811
VIII. » » »	VIII. » » »	388	374	762	155	156	311	4	6	10	547	536	1083
IX. » » »	IX. » » »	209	193	402	120	116	236	4	2	6	333	311	644
X. » » »	X. » » »	96	65	161	27	26	53	.	.	.	123	91	214
Közüntézetekben, in öffentl. Anstalten . .		9	6	15	34	29	63	18	19	37	61	54	115
Főösszeg, Hauptsumme . .		1842	1650	3492	760	692	1452	39	40	79	2641	2382	5023
b) Kor szerint: Nach dem Alter:													
0—1 hónapos korb. halt el	0—1 Monatalt	338	256	594	163	162	325	21	20	41	522	438	960
1—2 » » » »	1—2 » » »	113	84	197	63	76	139	1	3	4	177	163	340
2—3 » » » »	2—3 » » »	106	98	204	65	48	113	3	4	7	174	150	324
3—4 » » » »	3—4 » » »	85	88	173	60	41	101	3	1	4	148	130	278
4—5 » » » »	4—5 » » »	98	65	163	46	39	85	.	1	1	144	105	249
5—6 » » » »	5—6 » » »	72	53	125	32	36	68	.	1	1	104	90	194
6—7 » » » »	6—7 » » »	70	57	127	34	27	61	.	.	.	104	84	188
7—8 » » » »	7—8 » » »	50	61	111	33	16	49	1	1	2	84	78	162
8—9 » » » »	8—9 » » »	64	42	106	26	24	50	.	3	3	90	69	159
9—10 » » » »	9—10 » » »	65	56	121	20	20	40	.	.	.	85	76	161
10—11 » » » »	10—11 » » »	48	71	119	16	16	32	.	1	1	64	88	152
11—12 » » » »	11—12 » » »	48	43	91	18	21	39	1	.	1	67	64	131
Összesen 1 évig való korban Zusammen bis 1 Jahr starben		1157	974	2131	576	526	1102	30	35	65	1763	1585	3298
5 negyed éves korban halt el, 5 Viertelj. alt													
6 » » » »	6 » » » »	156	153	309	52	40	92	2	2	4	210	195	405
7 » » » »	7 » » » »	76	76	152	28	21	49	.	1	1	104	98	202
8 » » » »	8 » » » »	102	93	195	29	26	55	1	.	1	132	119	251
8 » » » »	8 » » » »	22	29	51	4	1	5	.	.	.	26	30	56
Összesen 1—2 évig, Zus. von 1—2 Jahren		356	351	707	113	88	201	3	3	6	472	442	914
» 2—3 » » » » 2—3 » » » »													
» 2—3 » » » »	» 2—3 » » » »	157	162	319	45	48	93	3	1	4	205	211	416
» 3—4 » » » »	» 3—4 » » » »	98	102	200	13	23	36	2	1	3	113	126	239
» 4—5 » » » »	» 4—5 » » » »	74	61	135	13	7	20	1	.	1	88	68	156
Összesen 5 éves korig, Zus. 0—5 J. alt		1842	1650	3492	760	692	1452	39	40	79	2641	2382	5023

53. sz. tábla. (Folytatás.)

Tabelle Nr. 53. (Fortsetzung.)

	Törvényes <i>Legitim</i>			Törvénytelen <i>Illegitim</i>			Nem tudni <i>Unbekannt</i>			Összesen <i>Zusammen</i>		
	fiu <i>Knaben</i>	leány <i>Mädchen.</i>	együtt <i>Zus.</i>	fiu <i>Knaben</i>	leány <i>Mädchen.</i>	együtt <i>Zus.</i>	fiu <i>Knaben</i>	leány <i>Mädchen.</i>	együtt <i>Zus.</i>	fiu <i>Knaben</i>	leány <i>Mädchen.</i>	együtt <i>Zus.</i>
c) Nevezetesebb halál-okok szerint:												
Agykérlob — <i>Meningitis</i>	83	87	170	25	18	43		3	3	108	108	216
Agylob — <i>Encephalitis</i>	34	22	56	6	2	8				40	24	64
Vízfej — <i>Hydrocephalus</i>	23	16	39	2	2	4		2	2	25	20	45
Ránggörcs — <i>Convulsiones</i>	203	170	373	74	59	133	4	2	6	281	231	512
Hártyás torokgyík — <i>Croup</i>	33	42	75	4	5	9	1	1	2	38	48	86
Tüdő-, hörg- és mellhártyalob — <i>Pneumonia. Bronchitis et Pleuritis</i>	264	251	515	77	76	153	10	3	13	351	330	681
Tüdőgümő — <i>Tuberculosis pulm.</i>	167	154	321	63	86	149	4	4	8	234	244	478
Hökhurut — <i>Pertussis</i>	15	26	41	6	4	10				21	30	51
Ronsoló toroklob — <i>Diphtheritis</i>	43	40	83	11	7	18	2	1	3	56	48	104
Bélhurut — <i>Diarrhoea</i>	414	338	752	166	170	336	13	2	15	593	510	1103
Angolkór — <i>Rachitis</i>	19	24	43	14	4	18	2		2	35	28	63
kanyaró — <i>Morbilli</i>	18	10	28	3	3	6				21	13	34
Vörheny — <i>Scarlatina</i>	33	28	61	3	3	6				36	31	67
Himlő — <i>Variola</i>	15	11	26	15	8	23				30	19	49
Hagymáz — <i>Typhus</i>	1	4	5							1	4	5
Görvélykór — <i>Scrophulosis</i>	9	21	30	4	6	10				13	27	40
Veleszületett gyengeség <i>Debilitas congenita</i>	233	199	432	136	149	285	19	20	39	388	368	756
1884.												
a) Kerületek szerint:												
<i>Nach Stadtbezirken:</i>												
I. ker. meghalt, <i>im</i> I. Bez. starben	117	108	225	58	44	102	2	2	4	177	154	331
II. » » » II. » »	123	82	205	32	36	68	5	3	8	160	121	281
III. » » » III. » »	198	176	374	59	73	132				257	249	506
IV. » » » IV. » »	54	57	111	10	11	21	1	2	3	65	70	135
V. » » » V. » »	116	116	232	50	49	99		2	2	166	167	333
VI. » » » VI. » »	296	284	580	85	98	183	1	4	5	382	386	768
VII. » » » VII. » »	294	310	604	120	126	246	3	3	6	417	439	856
VIII. » » » VIII. » »	474	405	879	152	180	332	3	2	5	629	587	1216
IX. » » » IX. » »	256	230	486	99	97	196	3	2	5	358	329	687
X. » » » X. » »	113	95	208	41	26	67	1		1	155	121	276
Közintézetekben, <i>in öffentl. Anstalten</i> . .	9	7	16	36	34	70	10	11	21	55	52	107
Főösszeg, <i>Hauptsumme</i> . .	2050	1870	3920	742	774	1516	29	31	60	2821	2675	5496
b) Kor szerint: Nach dem Alter:												
0—1 hónapos korb. halt el 0—1 Monat alt	312	250	562	171	150	321	10	10	20	493	410	903
1—2 » » » 1—2 » »	121	84	205	68	65	133	1		1	190	149	339
2—3 » » » 2—3 » »	114	85	199	56	51	107	2		2	172	136	308
3—4 » » » 3—4 » »	101	100	201	49	36	85	1	1	2	151	137	288
4—5 » » » 4—5 » »	90	82	172	48	48	96	1		1	139	130	269
5—6 » » » 5—6 » »	79	86	165	42	41	83	1	1	2	122	128	250
6—7 » » » 6—7 » »	91	74	165	26	39	65	1	1	2	118	114	232
7—8 » » » 7—8 » »	75	60	135	17	22	39	1	1	2	93	83	176
8—9 » » » 8—9 » »	68	58	126	25	35	60				93	93	186
9—10 » » » 9—10 » »	68	65	133	19	26	45				87	91	178
10—11 » » » 10—11 » »	75	65	140	25	19	44				100	84	184
11—12 » » » 11—12 » »	52	53	105	17	16	33	1		1	70	69	139
Összesen 1 évig való korban <i>Zusammen bis 1 Jahr starben</i>	1246	1062	2308	563	548	1111	19	14	33	1828	1624	3452

53. sz. tábla. (Folytatás.)

Tabelle Nr. 53. (Fortsetzung.)

	Törvényes <i>Legitim</i>			Törvénytelen <i>Illegitim</i>			Nem tudni <i>Unbekannt</i>			Összesen <i>Zusammen</i>		
	fiu <i>Knaben</i>	leány <i>Mädchen</i>	együtt <i>Zus.</i>	fiu <i>Knaben</i>	leány <i>Mädchen</i>	együtt <i>Zus.</i>	fiu <i>Knaben</i>	leány <i>Mädchen</i>	együtt <i>Zus.</i>	fiu <i>Knaben</i>	leány <i>Mädchen</i>	együtt <i>Zus.</i>
5 negyed éves korban halt el, 5 <i>Viertelj. alt</i>	166	197	363	44	55	99	3	1	4	213	253	466
6 » » » » » 6 » »	96	77	173	18	29	47		1	1	114	107	221
7 » » » » » 7 » »	103	113	216	35	40	75		2	2	138	155	293
8 » » » » » 8 » »	26	22	48	4	12	16		1	1	30	35	65
Összesen 1—2 évig, <i>Zus. von 1—2 Jahren</i>	391	409	800	101	136	237	3	5	8	495	550	1045
» 2—3 » » » 2—3 »	219	217	436	48	52	100	4	5	9	271	274	545
» 3—4 » » » 3—4 »	115	105	220	23	20	43	1	2	3	139	127	266
» 4—5 » » » 4—5 »	79	77	156	7	18	25	2	5	7	88	100	188
Összesen 5 éves korig, <i>Zus. 0—5 J. alt</i>	2050	1870	3920	742	774	1516	29	31	60	2821	2675	5496
c) Nevezetesebb halál-okok szerint:												
Agykérlob — <i>Meningitis</i>	90	88	178	12	16	28				102	104	206
Agylob — <i>Encephalitis</i>	25	28	53	4	2	6				29	30	59
Vízfej — <i>Hydrocephalus</i>	29	17	46	4	2	6				33	19	52
Ránggörcs — <i>Convulsiones</i>	196	193	389	82	60	142				278	253	531
Hártyás torokgyík — <i>Croup</i>	63	41	104	3	5	8			2	66	46	112
Tüdő-, hörg- és mellhártyalob — <i>Pneumonia, Bronchitis et Pleuritis</i>	401	377	778	113	126	239	2	5	7	516	508	1024
Tüdögümö — <i>Tuberculosis pulm.</i>	174	211	385	129	110	239	7	4	11	310	325	635
Hökhurut — <i>Pertussis</i>	31	23	54	5	13	18				36	48	84
Ronesoló toroklob — <i>Diphtheritis</i>	39	40	79	3	7	10		4	4	42	51	93
Béllob — <i>Enteritis</i>	76	62	138	16	19	35		1	1	92	82	174
Bélhurut — <i>Diarrhoea</i>	401	341	742	139	161	300	3	1	4	543	503	1046
Angolkór — <i>Rachitis</i>	33	29	62	2	6	8	1	1	2	36	36	72
Kanyaró — <i>Morbilli</i>	44	37	81	14	17	31				58	54	112
Vörheny — <i>Scarlatina</i>	17	14	31	2	5	7	1	1	2	20	20	40
Himlő — <i>Variola</i>	12	8	20	9	5	14	1	2	3	22	15	37
Hagymáz — <i>Typhus</i>	1	1	2	1		1				2	1	3
Görvélykór — <i>Scrophulosis</i>	15	11	26	4	5	9				19	16	35
Veleszületett gyengeség <i>Debilitas congenita</i>	216	182	398	127	128	255	8	7	15	351	317	668
1885.												
a) Kerületek szerint: <i>Nach Stadtbezirken:</i>												
I. ker. meghalt, <i>im</i> I. Bez. starben	140	159	308	60	52	112	5	2	7	214	213	427
II. » » » II. » »	123	121	244	36	39	75	2	1	3	161	161	322
III. » » » III. » »	201	169	370	69	66	135				270	235	505
IV. » » » IV. » »	43	39	82	12	6	18				55	45	100
V. » » » V. » »	108	109	217	36	42	78	3	1	4	147	152	299
VI. » » » VI. » »	288	246	534	97	90	187	4	3	7	389	339	728
VII. » » » VII. » »	288	283	571	100	106	206	4	6	10	392	395	787
VIII. » » » VIII. » »	472	441	913	133	106	239	38	32	70	643	579	1122
IX. » » » IX. » »	234	212	446	93	85	178	8	2	10	335	299	634
X. » » » X. » »	74	53	127	22	26	48				96	79	175
Közintézetekben, <i>in öffentl. Anstalten.</i>	8	10	18	42	41	83	20	7	27	70	58	128
Főösszeg, <i>Hauptsumme</i>	1988	1842	3830	700	659	1359	84	54	138	2772	2555	5327

53. sz. tábla. (Vége.)

Tabelle Nr. 53. (Schluss.)

	Törvényes <i>Legitim</i>			Törvénytelen <i>Illegitim</i>			Nem tudni <i>Unbekannt</i>			Összesen <i>Zusammen</i>		
	fiu <i>Knaben</i>	leány <i>Mädeh.</i>	együtt <i>Zus.</i>	fiu <i>Knaben</i>	leány <i>Mädeh.</i>	együtt <i>Zus.</i>	fiu <i>Knaben</i>	leány <i>Mädeh.</i>	együtt <i>Zus.</i>	fiu <i>Knaben</i>	leány <i>Mädeh.</i>	együtt <i>Zus.</i>
b) Kor szerint: Nach dem Alter:												
0—1 hónapos korban halt el <i>0—1 Monat alt</i>	380	317	697	172	129	301	20	11	31	572	457	029
1—2 „ „ „ „ <i>1—2 „ „</i>	89	101	190	66	53	119	8	6	14	163	160	323
2—3 „ „ „ „ <i>2—3 „ „</i>	117	69	186	60	47	107	12	5	17	189	121	310
3—4 „ „ „ „ <i>3—4 „ „</i>	103	79	182	55	47	102	5	3	8	163	129	292
4—5 „ „ „ „ <i>4—5 „ „</i>	113	78	191	28	39	67	3	2	5	144	119	263
5—6 „ „ „ „ <i>5—6 „ „</i>	75	84	159	30	36	66	3	2	5	108	122	230
6—7 „ „ „ „ <i>6—7 „ „</i>	62	72	134	21	26	47	2	2	4	85	98	183
7—8 „ „ „ „ <i>7—8 „ „</i>	60	67	127	19	8	27	2	2	4	79	77	156
8—9 „ „ „ „ <i>8—9 „ „</i>	68	48	116	29	20	49	2	2	4	99	70	169
9—10 „ „ „ „ <i>9—10 „ „</i>	56	54	110	21	22	43	1	2	3	78	78	156
10—11 „ „ „ „ <i>10—11 „ „</i>	52	69	121	17	20	37	1	1	2	70	90	160
11—12 „ „ „ „ <i>11—12 „ „</i>	48	45	93	8	18	26	1	1	1	57	63	120
Összesen 1 évig való korban <i>Zusammen bis 1 Jahr starben</i>	1223	1089	2306	526	465	991	58	36	94	1807	1584	3391
5 negyed éves korban halt el, <i>5 Viertelj. alt</i>	183	143	326	41	44	85	2	4	6	226	191	417
6 „ „ „ „ <i>6 „ „</i>	81	75	156	24	19	43	1	1	1	106	94	200
7 „ „ „ „ <i>7 „ „</i>	108	107	215	32	23	55	1	2	3	141	132	273
8 „ „ „ „ <i>8 „ „</i>	30	33	63	9	13	22	2	2	2	41	46	87
Összesen 1—2 évig, <i>Zus. von 1—2 Jahren</i>	402	358	760	106	99	205	6	6	12	514	463	977
„ 2—3 „ „ „ <i>2—3 „ „</i>	180	180	360	37	63	100	7	7	14	224	250	474
„ 3—4 „ „ „ <i>3—4 „ „</i>	116	129	245	20	24	44	8	8	8	144	153	297
„ 4—5 „ „ „ <i>4—5 „ „</i>	67	92	159	11	8	19	5	5	10	83	105	188
Összesen 5 éves korig, <i>Zus. 0—5 J. alt</i>	1988	1849	3830	700	659	1359	84	54	138	2772	2555	5327
c) Nevezetesebb halál-okok szerint:												
Agykérlob — <i>Meningitis</i>	87	102	189	17	15	32	1	1	1	105	117	222
Agylob — <i>Encephalitis</i>	30	29	59	1	1	2	1	1	1	31	29	60
Vízfej — <i>Hydrocephalus</i>	32	25	57	3	3	6	1	1	1	35	26	61
Ráinggöres — <i>Convulsiones</i>	223	205	428	75	67	142	4	4	8	302	276	578
Hártyás torokgyik — <i>Croup</i>	48	51	99	6	10	16	1	1	1	54	61	115
Tüdő-, hörg- és mellhártyalob <i>Pneumonia, Bronchitis et Pleuritis</i>	316	342	658	91	93	184	9	7	16	416	442	858
Tüdögümő — <i>Tuberculosis pulm.</i>	172	140	312	79	84	163	1	4	5	252	228	480
Hökhurut — <i>Pertussis</i>	24	22	46	5	4	9	1	1	1	29	26	55
Roncsoló toroklob — <i>Diphtheritis</i>	45	43	88	4	4	8	1	1	2	50	48	98
Béllob — <i>Enteritis</i>	46	50	96	12	12	24	2	2	2	58	64	122
Bélhurut — <i>Diarrhoea</i>	347	354	701	159	111	270	27	11	38	533	476	1009
Angolkór — <i>Rachitis</i>	15	21	36	2	4	6	1	2	3	18	27	35
Kanyaró — <i>Morbilli</i>	69	52	121	20	14	34	4	3	7	93	69	162
Vörheny — <i>Scarlatina</i>	9	7	16	1	1	2	3	1	4	13	9	22
Himlő — <i>Variola</i>	31	24	55	14	9	23	8	6	14	53	39	92
Hagymáz — <i>Typhus</i>	5	1	6	1	1	2	1	1	1	5	2	7
Görvélykór — <i>Scrophulosis</i>	15	12	27	7	6	13	1	1	1	22	18	40
Veleszületett gyengeség <i>Debilitas congenita</i>	278	233	511	127	109	236	12	9	21	417	351	768

Gyermekhalandóság szerint, tekintettel a korra és a törvényességre; 1884-ről.

Kindersterblichkeit nach Wohlhabenheit, unter Berücksichtigung des Alters und der Legitimität; vom Jahre 1884.

	0-1 hónapig bis 1 Monat		1 hónapon túl Von 1 Monat bis 1 Jahr		Összesen 0-1 évig Zusammen		é v e s — J a h r e a l t					Összesen 0-5 évig Zusammen		
	1-2		3-4		5-6		7-8		9-10		11-12		13-14	
	fü Kv.	leány Méd.	fü Kv.	leány Méd.	fü Kv.	leány Méd.	fü Kv.	leány Méd.	fü Kv.	leány Méd.	fü Kv.	leány Méd.	fü Kv.	leány Méd.
I.	1	1	1	1	1	1	1	1	1	1	1	1	1	1
törvényes, legit. nem törv., illegit. nem tudni, unbek. együtt, zusammen														
II.	56	38	94	129	94	223	185	132	317	47	23	25	48	13
törvényes, legit. nem törv., illegit. nem tudni, unbek. együtt, zusammen														
III.	366	312	678	1095	1026	2121	1461	1338	2799	409	450	859	219	218
törvényes, legit. nem törv., illegit. nem tudni, unbek. együtt, zusammen														
IV.	10	6	16	37	17	54	47	23	70	20	18	38	13	9
törvényes, legit. nem törv., illegit. nem tudni, unbek. együtt, zusammen														
Összesen Zusammen	302	247	549	919	801	1720	1221	1048	2269	389	401	790	213	210
Közünté- tekben In öffentl. Anstalten	144	120	264	370	380	750	514	500	1014	97	132	229	43	47
törvényes, legit. nem törv., illegit. nem tudni, unbek. együtt, zusammen														
Összesen Zusammen	446	368	814	1293	1182	2475	1739	1550	3289	486	537	1023	259	261
Közünté- tekben In öffentl. Anstalten	10	3	13	15	11	26	25	14	39	2	8	10	6	7
törvényes, legit. nem törv., illegit. nem tudni, unbek. együtt, zusammen														
Főösszeg Hauptsumme	312	250	562	934	812	1746	1246	1062	2308	391	409	800	219	217
törvényes, legit. nem törv., illegit. nem tudni, unbek. együtt, zusammen														
Összesen Zusammen	171	150	321	392	398	790	563	548	1111	101	136	237	48	52
Közünté- tekben In öffentl. Anstalten	10	10	20	9	4	13	19	14	33	3	5	8	4	5
törvényes, legit. nem törv., illegit. nem tudni, unbek. együtt, zusammen														
Összesen Zusammen	493	410	903	1385	1214	2549	1828	1624	3452	495	550	1045	271	274
törvényes, legit. nem törv., illegit. nem tudni, unbek. együtt, zusammen														
Összesen Zusammen	171	150	321	392	398	790	563	548	1111	101	136	237	48	52
Közünté- tekben In öffentl. Anstalten	10	10	20	9	4	13	19	14	33	3	5	8	4	5
törvényes, legit. nem törv., illegit. nem tudni, unbek. együtt, zusammen														
Összesen Zusammen	171	150	321	392	398	790	563	548	1111	101	136	237	48	52
Közünté- tekben In öffentl. Anstalten	10	10	20	9	4	13	19	14	33	3	5	8	4	5
törvényes, legit. nem törv., illegit. nem tudni, unbek. együtt, zusammen														
Összesen Zusammen	171	150	321	392	398	790	563	548	1111	101	136	237	48	52
Közünté- tekben In öffentl. Anstalten	10	10	20	9	4	13	19	14	33	3	5	8	4	5
törvényes, legit. nem törv., illegit. nem tudni, unbek. együtt, zusammen														
Összesen Zusammen	171	150	321	392	398	790	563	548	1111	101	136	237	48	52
Közünté- tekben In öffentl. Anstalten	10	10	20	9	4	13	19	14	33	3	5	8	4	5
törvényes, legit. nem törv., illegit. nem tudni, unbek. együtt, zusammen														
Összesen Zusammen	171	150	321	392	398	790	563	548	1111	101	136	237	48	52
Közünté- tekben In öffentl. Anstalten	10	10	20	9	4	13	19	14	33	3	5	8	4	5
törvényes, legit. nem törv., illegit. nem tudni, unbek. együtt, zusammen														
Összesen Zusammen	171	150	321	392	398	790	563	548	1111	101	136	237	48	52
Közünté- tekben In öffentl. Anstalten	10	10	20	9	4	13	19	14	33	3	5	8	4	5
törvényes, legit. nem törv., illegit. nem tudni, unbek. együtt, zusammen														
Összesen Zusammen	171	150	321	392	398	790	563	548	1111	101	136	237	48	52
Közünté- tekben In öffentl. Anstalten	10	10	20	9	4	13	19	14	33	3	5	8	4	5
törvényes, legit. nem törv., illegit. nem tudni, unbek. együtt, zusammen														
Összesen Zusammen	171	150	321	392	398	790	563	548	1111	101	136	237	48	52
Közünté- tekben In öffentl. Anstalten	10	10	20	9	4	13	19	14	33	3	5	8	4	5
törvényes, legit. nem törv., illegit. nem tudni, unbek. együtt, zusammen														
Összesen Zusammen	171	150	321	392	398	790	563	548	1111	101	136	237	48	52
Közünté- tekben In öffentl. Anstalten	10	10	20	9	4	13	19	14	33	3	5	8	4	5
törvényes, legit. nem törv., illegit. nem tudni, unbek. együtt, zusammen														
Összesen Zusammen	171	150	321	392	398	790	563	548	1111	101	136	237	48	52
Közünté- tekben In öffentl. Anstalten	10	10	20	9	4	13	19	14	33	3	5	8	4	5
törvényes, legit. nem törv., illegit. nem tudni, unbek. együtt, zusammen														
Összesen Zusammen	171	150	321	392	398	790	563	548	1111	101	136	237	48	52
Közünté- tekben In öffentl. Anstalten	10	10	20	9	4	13	19	14	33	3	5	8	4	5
törvényes, legit. nem törv., illegit. nem tudni, unbek. együtt, zusammen														
Összesen Zusammen	171	150	321	392	398	790	563	548	1111	101	136	237	48	52
Közünté- tekben In öffentl. Anstalten	10	10	20	9	4	13	19	14	33	3	5	8	4	5
törvényes, legit. nem törv., illegit. nem tudni, unbek. együtt, zusammen														
Összesen Zusammen	171	150	321	392	398	790	563	548	1111	101	136	237	48	52
Közünté- tekben In öffentl. Anstalten	10	10	20	9	4	13	19	14	33	3	5	8	4	5
törvényes, legit. nem törv., illegit. nem tudni, unbek. együtt, zusammen														
Összesen Zusammen	171	150	321	392	398	790	563	548	1111	101	136	237	48	52
Közünté- tekben In öffentl. Anstalten	10	10	20	9	4	13	19	14	33	3	5	8	4	5
törvényes, legit. nem törv., illegit. nem tudni, unbek. együtt, zusammen														
Összesen Zusammen	171	150	321	392	398	790	563	548	1111	101	136	237	48	52
Közünté- tekben In öffentl. Anstalten	10	10	20	9	4	13	19	14	33	3	5	8	4	5
törvényes, legit. nem törv., illegit. nem tudni, unbek. együtt, zusammen														
Összesen Zusammen	171	150	321	392	398	790	563	548	1111	101	136	237	48	52
Közünté- tekben In öffentl. Anstalten	10	10	20	9	4	13	19	14	33	3	5	8	4	5
törvényes, legit. nem törv., illegit. nem tudni, unbek. együtt, zusammen														
Összesen Zusammen	171	150	321	392	398	790	563	548	1111	101	136	237	48	52
Közünté- tekben In öffentl. Anstalten	10	10	20	9	4	13	19	14	33	3	5	8	4	5
törvényes, legit. nem törv., illegit. nem tudni, unbek. együtt, zusammen														
Összesen Zusammen	171	150	321	392	398	790	563	548	1111	101	136	237	48	52
Közünté- tekben In öffentl. Anstalten	10	10	20	9	4	13	19	14	33	3	5	8	4	5
törvényes, legit. nem törv., illegit. nem tudni, unbek. együtt, zusammen														
Összesen Zusammen	171	150	321	392	398	790	563	548	1111	101	136	237	48	52
Közünté- tekben In öffentl. Anstalten	10	10	20	9	4	13	19	14	33	3	5	8	4	5
törvényes, legit. nem törv., illegit. nem tudni, unbek. együtt, zusammen														
Összesen Zusammen	171	150	321	392	398	790	563	548	1111	101	136	237	48	52
Közünté- tekben In öffentl. Anstalten	10	10	20	9	4	13	19	14	33	3	5	8	4	5
törvényes, legit. nem törv., illegit. nem tudni, unbek. együtt, zusammen														
Összesen Zusammen	171	150	321	392	398	790	563	548	1111	101	136	237	48	52
Közünté- tekben In öffentl. Anstalten	10	10	20	9	4	13	19	14	33	3	5	8	4	5
törvényes, legit. nem törv., illegit. nem tudni, unbek. együtt, zusammen														
Összesen Zusammen	171	150	321	392	398	790	563	548	1111	101	136	237	48	52
Közünté- tekben In öffentl. Anstalten	10	10	20	9	4	13	19	14	33	3	5	8	4	5
törvényes, legit. nem törv., illegit. nem tudni, unbek. együtt, zusammen														
Összesen Zusammen	171	150	321	392	398	790	563	548	1111	101	136	237	48	52
Közünté- tekben In öffentl. Anstalten	10	10	20	9	4	13	19	14						

Tabelle Nr. 57.

Gyermekhalandóság vagyónosság szerint, tekintettel a korra és a törvényességre; 1885-ről.
Kindersterblichkeit nach Wohlhabenheit unter Berücksichtigung des Alters und der Legitimität; vom Jahre 1885.

57. sz. tábla.

I. II. III. IV.	0-1 hónapig bis 1 Monat		1 hónapon túl 1 évig Von 1 Monat bis 1 Jahr		Összesen 0-1 évig Zusammen 0-1 Jahr		éves — J a h r e a l t					Összesen 0-5 évig Zusammen 0-5 Jahre																					
	fü	leány egy.	fü	leány egy.	fü	leány egy.	fü	leány egy.	fü	leány egy.	fü	leány egy.	fü	leány egy.																			
	Km.	Mád. zus.	Km.	Mád. zus.	Km.	Mád. zus.	Km.	Mád. zus.	Km.	Mád. zus.	Km.	Mád. zus.	Km.	Mád. zus.																			
I. törvényes, legit. nem törv., illegit. nem tudni, unbek. együtt, zusammen	2	1	2	2	1	1	2	1	1	2	4	5	9																
																
	2	1	2	2	1	1	2	1	1	2	4	5	9																
	61	56	117	110	106	216	171	162	333	47	100	24	18	34	11	21	32	275	266	541													
II. törvényes, legit. nem törv., illegit. nem tudni, unbek. együtt, zusammen	1	1	3	3	3	6	5	4	9													
	64	57	121	113	109	222	177	166	348	47	100	24	18	34	11	21	32	281	270	551													
	308	256	564	712	646	1358	1020	902	1922	347	299	646	146	155	301	90	109	199	51	61	112	1654	1526	3180									
	130	93	223	314	298	612	444	391	835	96	93	189	35	58	93	20	23	43	10	7	17	605	572	1177									
III. törvényes, legit. nem törv., illegit. nem tudni, unbek. együtt, zusammen	3	2	5	29	24	53	32	26	58	2	4	1	2	3	2	2	2	3	38	32	70	38	32	70	38	32	70	38	32	70	38	32	70
	441	351	732	1055	968	2028	1496	1319	3215	445	394	839	182	215	397	112	132	244	62	70	132	297	2130	4427									
	2	2	12	6	18	14	6	20	1	4	5	5	2	7	2	1	3	3	4	7	25	17	42	25	17	42	25	17	42	25	17	42	
	2	3	5	19	17	36	21	20	41	4	4	8	.	1	1
IV. törvényes, legit. nem törv., illegit. nem tudni, unbek. együtt, zusammen	4	3	7	33	23	56	37	26	63	5	8	13	5	8	2	2	4	3	4	7	25	17	42	25	17	42	25	17	42	25	17	42	
	373	313	686	834	760	1594	1207	1073	2280	402	351	753	175	175	350	108	128	236	66	87	153	1958	1814	3772									
	134	97	231	336	318	654	470	415	885	100	97	197	35	59	94	20	24	44	10	7	17	635	602	1237									
	511	412	923	1201	1102	2303	1712	1514	3226	504	450	954	211	236	417	180	152	282	77	96	173	2634	2448	5082									
Köztétel- tekben In öffentl. Anstalten	7	4	11	9	6	15	16	10	26	7	7	7	5	5	10	8	1	9	1	5	6	30	28	58									
	38	32	70	18	15	33	56	50	106	6	2	8	2	4	6	.	.	.	1	1	2	65	57	122									
	16	9	25	7	4	11	23	10	33	4	4	8	6	5	11	6	.	6	4	3	7	43	22	65									
	61	45	106	84	25	59	95	70	165	10	13	23	13	14	27	14	1	15	6	9	15	138	107	245									
Fűszeg Haupt umme nem tudni, unbek. együtt, zusammen	380	317	697	843	766	1609	1223	1083	2306	402	358	760	180	180	360	116	129	245	67	92	159	1988	1842	3830									
	172	129	304	354	333	687	526	465	991	106	99	205	37	63	100	20	24	44	11	8	19	700	659	1359									
	20	11	31	38	28	66	58	36	94	6	6	12	7	7	14	8	.	8	5	5	10	84	54	138									
	572	457	1029	1265	1127	2362	1807	1584	3391	514	463	977	224	250	474	144	153	297	83	105	186	2772	2555	5327									

Wohlhabenhets-Classes — VAGYONOS. oszt.

Ápolási mód befolyása a gyermekhalandóságra, 1882, kerület, kor- és halál-ok szerint.
 Einfluss der Ernährungsweise auf die Kindersterblichkeit, 1882, nach Bezirken, Alter und Todesursachen

	Összesen meghalt 2 évig			Ezek közül — Hievon												
				otthon ápoltatott zu Hause genährt						házon kívül ápoltatott ausser d. Hause genährt						
	Insgesamt verstorben bis zu 2 Jahren			anya- vagy dajka- tejjel mit Mutter- oder Ammenmilch			mesterségesen künstlich			dajkatejjel mit Ammenmilch			mesterségesen künstlich			
				fü. Kn.	leány M.	egy- zus.	fü. Kn.	leány M.	egy- zus.	fü. Kn.	l. M.	egy- zus.	fü. Kn.	l. M.	egy- zus.	fü. Kn.
a) Kerületek szerint:																
<i>Nach Stadtbezirken:</i>																
I. kerület — Bezirk	169	140	309	115	91	206	23	24	47	7	8	15	11	7	18	
II.	139	124	263	105	87	192	7	4	11	3	3	14	19	33		
III.	213	153	366	137	95	232	52	41	93	6	6	12	14	7		
IV.	62	46	108	43	32	75	4	4	8	2	2	3	2	3		
V.	125	126	251	87	90	177	13	15	28	2	2	3	2	5		
VI.	317	319	636	198	186	384	52	61	113	4	8	12	6	6		
VII.	414	335	749	323	224	547	68	68	136							
VIII.	602	557	1159	516	479	995	12	6	18	23	10	33	30	36		
IX.	287	238	525	260	205	465				1	4	5	3	3		
X.	71	91	162	59	79	138	5	1	6				1	1		
Közüintézetekben	59	48	107	5	2	7										
<i>In öffentl. Anstalten</i>																
Összesen — Zusammen	2458	2177	4635	1848	1570	3418	236	224	460	46	36	82	73	83	156	
b) Kor szerint: Nach dem Alter:																
0—1 hónapos korban — Monat	530	421	951	316	214	530	53	43	96	4	4	8	8	11	19	
1—2	167	147	314	117	104	221	22	23	45	8	3	11	9	11	20	
2—3	208	146	354	160	108	268	25	17	42	9	5	14	9	8	17	
3—4	186	157	343	146	118	264	20	15	35	4	3	7	6	12	18	
4—5	115	125	240	85	91	176	11	20	31	6	3	9	8	7	15	
5—6	148	105	253	115	85	200	15	12	27	8	2	10	5	5	10	
6—7	145	96	241	117	78	195	11	8	19	2	1	3	7	5	12	
7—8	113	94	207	93	80	173	11	5	16	1	2	3	3	4	7	
8—9	102	77	179	85	64	149	10	6	16	1	1	1	1	3	4	
9—10	91	98	189	78	87	165	9	4	13		3	3	1	1	2	
10—11	73	81	154	65	61	126	7	12	19		1	1	1	3	4	
11—12	39	65	104	31	52	83	3	7	10	1	1	2	1	1	2	
Összesen 1 évig, Zus. 0—1 Jahr	1917	1612	3529	1408	1142	2550	197	172	369	44	28	72	59	71	130	
4—5 negyedév. korb., <i>Viertelj. alt</i>	251	259	520	219	221	440	13	24	37		6	6	8	2	10	
5—6	119	89	208	95	67	162	12	10	22				2	4	6	
6—7	132	163	295	99	114	213	12	17	29				3	4	7	
7—8	39	44	83	27	26	53	2	1	3	2	2	4	1	2	3	
Összesen 1—2 éves, Zus. 1—2 Jahr	541	565	1106	440	428	868	39	52	91	2	8	10	14	12	26	
Főösszeg 2 évig, <i>Haupts. bis 2 J.</i>	2458	2177	4635	1848	1570	3418	236	224	460	46	36	82	73	83	156	
c) Nevezetes. halál-okok szerint:																
<i>Nach wichtigeren Todesursachen:</i>																
Meningitis	66	47	113	56	43	99	8	3	11				2		2	
Encephalitis	15	32	47	12	31	43		1	1							
Hydrocephalus	23	15	38	18	13	31	2	2	4	1		1				
Convulsiones	300	243	543	231	175	406	29	29	58	3	8	11	17	11	28	
Croup	28	27	55	23	23	46	1	1	2							
Pneumonia, Bronch. et Pleuritis	451	394	845	386	329	715	33	32	65	11	5	16	3	10	13	
Tuberculosis pulm.	206	169	375	144	136	280	22	9	31	9	6	15	19	16	35	
Pertussis	49	54	103	38	49	87	4	4	8	1		1	2		2	
Diphtheritis	37	22	59	23	17	40	2		2	1		1				
Diarrhoea	412	379	791	321	268	589	52	58	110	11	12	23	12	24	36	
Rachitis	17	18	35	10	13	23			2							
Morbilli	48	47	95	31	31	62	1	3	4				1		1	
Scarlatina	25	27	52	21	15	36	2	1	3							
Variola	73	67	140	51	45	96	3	3	6				1	2	3	
Typhus	4	1	6	2	1	3	1		1							
Scrophulosis	9	5	14	6	2	8	3	1	4							
Debilitas congenita	431	374	805	244	194	438	56	43	99	5	4	9	12	13	25	

Ápolási mód befolyása a gyermekhalandóságra,
Einfluss der Ernährungsweise auf die Kindersterblichkeit,

	Összesen elhalt 2 évig			Ezek közül								
	Zusammen gestorben bis zu 2 Jahren			otthon ápolgatott - zuhause gepflegt						mesterségesen künstlich		
				anya- v. dajkatejgel mit Mutter- oder Ammenmilch			fü Knab. Mädchen Zus.					
fü Knab.	leány Mädch.	együtt Zus.	fü Knab.	leány Mädch.	együtt Zus.	fü Knab.	leány Mädch.	együtt Zus.	fü Knab.	leány Mädch.	együtt Zus.	
a) Kerületek szerint: Nach Stadtbezirken:												
I. kerület — <i>Bezirk</i>	141	126	267	91	80	171	38	25	63			
II. » »	117	122	239	88	78	166	8	13	21			
III. » »	197	174	371	125	101	226	43	41	89			
IV. » »	41	55	96	33	37	70	4	2	6			
V. » »	126	115	241	112	79	191	9	11	20			
VI. » »	323	245	568	216	127	343	66	54	120			
VII. » »	363	312	675	264	226	490	87	69	156			
VIII. » »	448	435	883	356	342	698	13	17	30			
IX. » »	306	262	568	271	221	492	11	8	19			
X. » »	104	77	181	95	73	168	6	3	9			
Összesen — <i>Zusammen</i>	2166	1923	4089	1651	1364	3015	290	243	533			
Ezen kívül közzintézetekben <i>Ausserdem in öffentlichen Anstalten</i>	69	54	123	2	1	3	18	14	32			
b) Kor szerint: Nach dem Alter:												
1 héttig — <i>bis 1 Woche</i>	201	176	377	117	68	185	30	29	59			
1 héttől 1 hónapig, <i>über 1 W. bis 1 Monat</i>	281	221	502	219	160	379	43	34	77			
1—2 hónapig — <i>Monat</i>	164	155	319	122	100	222	17	21	38			
2—3 » »	172	150	322	132	104	236	27	16	43			
3—4 » »	148	130	278	104	78	182	16	24	40			
4—5 » »	142	105	247	110	85	195	19	4	23			
5—6 » »	104	89	193	75	60	135	14	12	26			
6—7 » »	104	82	186	84	52	136	9	22	31			
7—8 » »	73	77	150	46	62	108	15	10	25			
8—9 » »	90	69	159	72	53	125	13	10	23			
9—10 » »	85	75	160	72	63	135	9	9	18			
10—11 » »	64	88	152	50	71	121	11	9	20			
11—12 » »	67	64	131	58	55	113	8	6	14			
Összesen 1 évig, <i>Zusammen 0—1 Jahr</i>	1695	1481	3176	1261	1011	2272	231	206	437			
4—5 negyedéves korban, <i>Vierteljahr alt</i>	210	195	405	165	167	332	29	16	45			
5—6 » »	104	98	202	88	74	162	11	3	14			
6—7 » »	131	119	250	114	87	201	16	16	32			
7—8 » »	26	30	56	23	25	48	3	2	5			
Összesen 1—2 éves, <i>Zusammen 1—2 Jahr</i>	471	442	913	390	353	743	59	37	96			
Füösszeg 2 évig, <i>Hauptsumme bis 2 Jahr</i>	2166	1923	4089	1651	1364	3015	290	243	533			
c) Nevezetesebb halál-okok szerint: Nach wichtigeren Todesursachen:												
Meningitis	69	58	127	61	50	111	6	4	10			
Encephalitis	20	14	34	19	13	32	1		1			
Hydrocephalus	19	14	33	13	11	24	5		5			
Convulsiones	280	223	503	241	171	412	20	22	42			
Croup	17	22	39	15	19	34	2	1	3			
Pneumonia, Bronchitis et Pleuritis	278	256	534	224	214	438	29	23	52			
Tuberculosis pulm.	170	176	346	111	114	225	33	24	57			
Pertussis	17	20	37	15	15	30	2	1	3			
Dyphtheritis	22	20	42	19	14	33	2	3	5			
Diarrhoea	545	471	1016	413	351	764	72	57	129			
Rachitis	27	18	45	19	15	34	5	1	6			
Morbilli	12	6	18	10	6	16	1		1			
Scarlatina	5	11	16	5	9	14		1	1			
Variola	22	17	39	11	7	18	10	2	12			
Typhus		2	2									
Scrophulosis	7	12	19	6	11	17	1	1	2			
Debilitas congenita	371	355	726	243	208	451	63	45	108			

1883-ban, kerület, kor és halál-okok szerint.

Tabelle Nr. 59.

im Jahre 1883, nach Bezirken, Alter und Todesursachen.

házon kívül ápoltatott — <i>ausser Haus gepflegt</i>									nem tudni hol és hogyan ápoltatott? <i>unbekannt wo und wie gepflegt?</i>		
anyatejjel <i>mit Muttermilch</i>			mesterségesen <i>künstlich</i>			nem tudni hogyan? <i>unbekannt wie?</i>					
fiu <i>Knaben</i>	leány <i>Mädchen</i>	együtt <i>Zus.</i>	fiu <i>Knaben</i>	leány <i>Mädchen</i>	együtt <i>Zus.</i>	fiu <i>Knaben</i>	leány <i>Mädchen</i>	együtt <i>Zus.</i>	fiu <i>Knaben</i>	leány <i>Mädchen</i>	együtt <i>Zus.</i>
5	5	10	7	2	9					14	14
2	2	4		3	3	19	17	36		9	9
8	3	11	15	16	31				1	13	14
2		2	2	2	4					14	14
			1	4	5	1	4	5		17	20
10	7	17	8	8	16		2	2	23	47	70
	1	1	1	4	5		1	1	11	11	22
20	16	36	44	48	92	2	1	3	13	11	24
8	12	20	1	2	3	6	7	13	9	12	21
							1	1	3		3
55	46	101	79	89	168	28	33	61	63	148	211
									49	39	88
1	1	2	3		3				50	78	128
5	4	9	9	17	26	3	4	7	2	2	4
9	8	17	9	8	17	4	7	11	3	11	14
3	8	11	7	14	21	3	2	5		6	6
13	9	22	8	12	20	4	3	7	3	4	7
4	5	9	7	7	14	2	2	4		2	2
6	4	10	3	8	11	5	5	5	1	5	6
5	2	7	4	3	7	2	2	4		1	1
5		5	6	2	8	1	3	4			
			5	4	9		1	1		1	1
1	1	2	3	1	4					1	1
	1	1	2	3	5		1	1	1	3	4
			1	1	2		1	1		1	1
52	43	95	67	80	147	24	26	50	60	115	175
2		2	8	4	12	3	1	4	3	7	10
1	1	2	3	2	5	1	3	4		15	15
	1	1	1	3	4		3	3		9	9
	1	1								2	2
3	3	6	12	9	21	4	7	11	3	33	36
55	46	101	79	89	168	28	33	61	63	148	211
			2		2					4	4
										1	1
	1	1	1		1					2	2
6	6	12	8	11	19	4	5	9	1	8	9
				1	1					1	1
7	3	10	9	7	16	4	4	8	5	5	10
8	5	13	14	22	36	2	3	5	2	8	10
				1	1					3	3
			1		1		1	1		2	2
13	13	26	28	25	53	14	9	23	5	16	21
1		1	1	1	2				1	1	2
						1		1			
1		1		4	4		1	1		1	1
										3	3
			1		1						
9	7	16	7	11	18	3	6	9	46	78	124

Ápolási mód befolyása a gyermekhalandóságra,
Einfluss der Ernährungsweise auf die Kindersterblichkeit,

	Összesen elhalt 2 évig <i>Zusammen gestorben bis zu 2 Jahren</i>			Ezek közül					
				otthon ápoltatott - <i>zuhaus gepflegt</i>					
				<i>anya- v. dajkatejvel mit Mutter- oder Ammenmilch</i>			<i>mesterségesen künstlich</i>		
	<i>fiu</i>	<i>leány</i>	<i>együtt</i>	<i>fiu</i>	<i>leány</i>	<i>együtt</i>	<i>fiu</i>	<i>leány</i>	<i>együtt</i>
<i>Knab.</i>	<i>Mädch.</i>	<i>Zus.</i>	<i>Knab.</i>	<i>Mädch.</i>	<i>Zus.</i>	<i>Knab.</i>	<i>Mädch.</i>	<i>Zus.</i>	
a) Kerületek szerint: Nach Stadtbezirken:									
I. kerület — <i>Bezirk</i>	150	130	280	86	84	170	18	27	45
II. >	131	106	237	100	76	176	3	3	6
III. >	214	200	414	125	111	236	61	61	122
IV. >	53	56	109	35	43	78	5	3	8
V. >	141	133	274	77	73	150	8	6	14
VI. >	307	306	613	193	178	371	45	48	93
VII. >	345	358	703	270	275	545	53	62	115
VIII. >	503	473	976	410	397	807	12	8	20
IX. >	308	269	577	270	240	510	14	12	26
X. >	119	97	216	112	86	198	2	4	6
Összesen — <i>Zusammen</i>	2271	2128	4399	1678	1563	3241	221	234	455
Ezen kívül közzintézetekben <i>Ausserdem in öffentlichen Anstalten</i>	52	46	98	5	5	10	1	3	4
b) Kor szerint: Nach dem Alter:									
1 hétiig — <i>bis 1 Woche</i>	166	133	299	72	51	123	24	26	50
1 héttől 1 hónapig, <i>über 1 W. bis 1 Monat</i>	284	241	525	219	180	399	24	28	52
1—2 hónapig — <i>Monat</i>	189	149	338	143	105	248	22	15	37
2—3 >	171	135	306	115	97	212	23	18	41
3—4 >	150	135	285	109	107	216	13	14	27
4—5 >	139	128	267	112	88	200	14	20	34
5—6 >	122	126	248	90	89	179	13	20	33
6—7 >	117	113	230	89	82	171	16	18	34
7—8 >	92	83	175	77	62	139	7	12	19
8—9 >	93	93	186	71	73	144	8	8	16
9—10 >	87	91	178	73	78	151	8	8	16
10—11 >	99	84	183	83	72	155	9	9	18
11—12 >	69	69	138	54	57	111	8	9	17
Összesen 1 évig, <i>Zusammen 0—1 Jahr</i>	1778	1580	3358	1307	1141	2448	189	205	394
4—5 negyedéves korban, <i>Vierteljahr alt</i>	211	253	464	163	211	374	14	12	26
5—6 >	114	107	221	76	79	155	7	9	16
6—7 >	138	153	291	111	109	220	8	8	16
7—8 >	30	35	65	21	23	44	3	3	6
Összesen 1—2 éves, <i>Zusammen 1—2 Jahr</i>	493	548	1041	371	422	793	32	29	61
Főösszeg 2 évig, <i>Hauptsumme bis 2 Jahr</i>	2271	2128	4399	1678	1563	3241	221	234	455
c) Nevezetesebb halál-okok szerint: <i>Nach wichtigeren Todesursachen:</i>									
Meningitis	68	66	134	56	52	108	2	6	8
Encephalitis	16	19	35	15	17	32	1	2	3
Hydrocephalus	25	10	35	21	10	31	3	2	5
Convulsiones	258	230	488	201	180	381	30	24	54
Croup	22	19	41	18	14	32	2	2	4
Pneumonia, Bronchitis et Pleuritis	414	399	813	349	341	690	23	26	49
Tuberculosis pulm.	226	228	454	136	149	285	30	29	59
Pertussis	24	40	64	17	33	50	3	1	4
Diphtheritis	13	21	34	11	5	16	1	1	2
Enteritis	83	71	154	63	53	116	10	8	18
Diarrhoea	487	452	939	364	328	692	54	60	114
Rachitis	20	18	38	14	11	25	2	2	4
Morbilli	40	32	72	34	20	54	1	3	4
Scarlatina	5	13	18	11	11	22	1	1	2
Variola	16	6	22	8	2	10	1	1	2
Typhus	4	7	11	3	4	7	1	2	3
Scrophulosis	4	7	11	3	4	7	1	2	3
Debilitas congenita	319	289	608	189	160	349	44	49	93

1884-ben, kerület, kor és halál-okok szerint.

Tabelle Nr. 60.

im Jahre 1884, nach Bezirken, Alter und Todesursachen.

Hievon											
házon kívül ápoltatott — <i>ausser Haus gepflegt</i>									nem tudni hol és hogyan ápoltatott?		
anyatejjel <i>mit Muttermilch</i>			mesterségesen <i>künstlich</i>			nem tudni hogyan? <i>unbekannt wie?</i>			<i>unbekannt wo und wie gepflegt?</i>		
fiu <i>Knab. n</i>	leány <i>Mädchen</i>	együtt <i>Zus.</i>	fiu <i>Knaben</i>	leány <i>Mädchen</i>	együtt <i>Zus.</i>	fiu <i>Knaben</i>	leány <i>Mädchen</i>	együtt <i>Zus.</i>	fiu <i>Knaben</i>	leány <i>Mädchen</i>	együtt <i>Zus.</i>
8	3	11	6	.	6	1	.	1	31	16	47
1	1	2	.	.	.	11	15	26	16	11	27
8	4	12	17	21	38	.	1	1	3	2	5
.	.	.	2	.	2	.	.	.	11	10	21
1	1	2	.	.	.	1	1	2	54	52	106
4	11	15	5	7	12	1	2	3	59	60	119
.	3	3	22	18	40
11	20	31	40	28	68	1	1	2	29	19	48
3	5	8	2	3	5	2	1	3	17	8	25
.	5	7	12
36	48	84	72	59	131	17	21	38	247	203	450
.	1	1	46	37	83
.	1	.	1	69	56	125
4	3	7	8	9	17	2	3	5	27	18	45
5	9	14	7	9	16	1	1	2	11	10	21
5	2	7	14	7	21	3	2	5	11	9	20
5	2	7	6	5	11	3	1	4	14	6	20
3	5	8	3	5	8	2	2	4	5	8	13
6	8	14	6	5	11	1	.	1	6	4	10
3	2	5	3	4	7	.	1	1	6	6	12
.	1	1	3	1	4	.	.	.	5	7	12
.	6	6	4	1	5	1	2	3	9	3	12
1	.	1	1	2	3	.	2	2	3	1	4
1	.	1	2	2	4	.	.	.	4	1	5
.	1	1	3	.	3	.	1	1	5	1	6
33	39	72	60	50	110	14	15	29	175	130	305
1	4	5	8	4	12	1	2	3	24	20	44
2	1	3	2	3	5	.	3	3	27	12	39
.	3	3	2	2	4	2	.	2	15	31	46
.	1	1	1	1	6	10	16
3	9	12	12	9	21	3	6	9	72	73	145
36	48	84	72	59	131	17	21	38	247	203	450
.	.	.	1	2	3	.	.	.	9	6	15
.	1	.	1	.	.	.
7	6	13	11	4	15	1	.	1	8	16	24
.	1	1	2	2	4
2	7	9	6	5	11	1	.	1	33	20	53
7	7	14	26	16	42	5	6	11	22	21	43
1	.	1	1	1	2	.	.	.	2	5	7
.	2	7	9
.	1	1	3	2	5	.	.	.	7	7	14
14	13	27	17	15	32	3	9	12	35	27	62
1	.	1	.	1	1	.	2	2	5	2	7
.	.	.	.	2	2	.	1	1	5	6	11
.	1	1
.	8	4	12
4	11	15	4	8	12	5	3	8	73	58	131

Ápolási mód befolyása a gyermekhalandóságra,
Einfluss der Ernährungsweise auf die Kindersterblichkeit,

	Összesen elhalt 2 évig <i>Zusammen gestorben bis zu 2 Jahren</i>			Ezek közül					
				otthon ápoltatott - <i>zu Hause gepflegt</i>			mesterségesen künstlich		
	fiu Knab.	leány Mädch.	legyütt Zus.	anya- v. dajkatejvel mit Mutter- oder Ammenmilch			mesterségesen künstlich		
				fiu Knab.	leány Mädch.	legyütt Zus.	fiu Knab.	leány Mädch.	legyütt Zus.
a) Kerületek szerint: Nach Stadtbezirken:									
I. kerület — <i>Bezirk</i>	177	163	340	107	94	201	22	27	49
II. » »	137	126	263	93	91	184	8	9	17
III. » »	212	180	392	132	115	247	51	46	97
IV. » »	44	33	77	32	25	57	2	1	3
V. » »	123	119	242	106	90	196	1	8	9
VI. » »	323	292	615	200	165	365	36	50	86
VII. » »	337	322	659	264	249	513	53	60	113
VIII. » »	535	450	985	453	375	828	10	19	29
IX. » »	289	237	526	218	173	391	30	46	76
X. » »	80	72	152	72	66	138	3	3	3
Összesen — <i>Zusammen</i>	2257	1994	4251	1677	1443	3120	216	266	482
Ezen kívül közintézetekben <i>Ausserdem in öffentlichen Anstalten</i>	64	53	117	5	5	10			
b) Kor szerint: Nach dem Alter:									
1 hétig — <i>bis 1 Woche</i>	233	207	440	117	85	202	24	27	51
1 héttől 1 hónapig, <i>über 1 W. bis 1 Monat</i>	287	213	500	226	157	383	30	41	71
1—2 hónapig — <i>Monat</i>	160	157	317	116	110	226	15	26	41
2—3 » »	187	118	305	138	78	216	18	23	41
3—4 » »	162	129	291	119	91	210	18	22	40
4—5 » »	144	118	262	108	92	200	16	15	31
5—6 » »	107	122	229	88	91	179	12	21	33
6—7 » »	85	98	183	62	73	135	10	10	20
7—8 » »	79	76	155	64	59	123	5	13	18
8—9 » »	97	68	165	65	54	119	19	9	28
9—10 » »	77	77	154	60	55	115	10	12	22
10—11 » »	70	90	160	58	73	131	8	10	18
11—12 » »	57	63	120	43	51	94	6	9	15
Összesen 1 évig, <i>Zusammen 0—1 Jahr</i>	1745	1536	3281	1264	1069	2333	191	238	429
4—5 negyedéves korban, <i>Vierteljahr alt</i>	225	188	413	188	156	344	17	11	28
5—6 » »	105	92	197	90	75	165	3	7	10
6—7 » »	141	132	273	106	115	221	5	6	11
7—8 » »	41	46	87	29	28	57		4	4
Összesen 1—2 éves, <i>Zusammen 1—2 Jahr</i>	512	458	970	413	374	787	25	28	59
Főösszeg 2 évig, <i>Hauptsumme bis 2 Jahr</i>	2257	1994	4251	1677	1443	3120	216	266	482
c) Nevezetesebb halál-okok szerint: Nach wichtigeren Todesursachen:									
Meningitis	66	68	134	48	54	102	5	4	9
Encephalitis	18	18	36	15	14	29	2	4	6
Hydrocephalus	20	21	41	19	21	40	1		1
Convulsiones	286	252	538	221	183	404	31	39	70
Croup	16	22	38	13	19	32	2	3	5
Pneumonia, Bronchitis et Pleuritis	326	339	665	277	278	555	20	29	49
Tuberculosis pulm.	191	163	354	131	110	241	29	25	54
Pertussis	23	15	38	20	14	34	1		1
Diphtheritis	14	18	32	12	12	24	1	4	5
Enteritis	54	59	113	46	45	91	5	6	11
Diarrhoea	510	445	955	378	322	700	62	77	139
Rachitis	12	15	27	6	10	16	1	2	3
Morbilli	62	39	101	46	29	75	2	1	3
Scarlatina	1	3	4	1		1			
Variola	29	15	44	25	14	39	1		1
Typhus	1		1	1		1			
Scrophulosis	15	2	17	10		10	1		1
Debilitas congenita	386	318	704	230	174	404	64	53	117

1885-ben, kerület, kor és halál-okok szerint.

im Jahre 1885, nach Bezirken, Alter und Todesursachen.

Hievon											
házon kívül ápolgatott — <i>ausser Haus gepflegt</i>									nem tudni hol és hogyan ápolgatott?		
anyatejtel mit Muttermilch			mesterségesen künstlich			nem tudni hogyan? unbekannt wie?			unbekannt wo und wie gepflegt?		
fiu Knaben	leány Mädchen	együtt Zus.	fiu Knaben	leány Mädchen	együtt Zus.	fiu Knaben	leány Mädchen	együtt Zus.	fiu Knaben	leány Mädchen	együtt Zus.
9	9	18	4	5	9	.	.	18	35	28	63
3	3	6	8		8	10	8	18	15	15	30
8	5	13	17	10	27	.	1	2	4	4	8
.	1	1	4	9	6	15
.	1	3	4	15	18	33
5	7	12	12	6	18	.	.	.	70	64	134
1	.	1	19	13	32
17	12	29	32	27	59	.	1	1	23	16	39
.	.	.	10	2	12	3	.	3	28	16	44
.	5	6	11
43	36	79	83	50	133	15	13	28	223	186	409
1	1	2	2	.	2	.	.	.	57	47	104
.	1	1	.	1	1	.	1	1	92	92	184
5	2	7	10	3	13	1	1	2	15	9	24
3	9	12	13	6	19	3	1	4	10	5	15
8	3	11	13	7	20	2	2	4	8	5	13
6	6	12	11	5	16	2	1	3	6	4	10
3	3	6	6	5	11	2	1	3	9	2	11
3	4	7	3	2	5	1	1	2	3	3	3
3	3	6	6	6	12	1	1	2	3	5	8
2	.	2	2	2	4	.	.	.	6	2	8
2	1	3	7	1	8	.	.	.	4	3	7
.	2	2	2	3	5	.	1	1	5	4	9
.	1	1	2	2	4	.	1	1	2	3	5
1	.	1	1	1	2	.	.	.	6	2	8
36	35	71	76	44	120	12	11	23	166	139	305
1	.	1	3	2	5	1	.	1	15	19	34
.	1	1	2	1	3	2	.	2	8	8	16
5	.	5	2	.	2	.	1	1	23	10	33
1	.	1	.	3	3	.	1	1	11	10	21
7	1	8	7	6	13	3	2	5	57	47	104
43	36	79	83	50	133	15	13	28	223	186	409
.	.	.	3	.	3	.	.	.	10	8	18
.	1	.	1
3	6	9	9	5	14	1	2	3	21	17	38
1	.	1
5	7	12	4	3	7	1	2	3	19	20	39
6	6	12	9	10	19	5	3	8	11	9	20
.	.	.	1	.	1	1	1	2	.	.	.
.	1	2	3
.	3	3	2	3	5	.	.	.	1	2	3
18	11	29	33	18	51	2	2	4	17	15	32
1	.	1	1	1	4	2	6
2	.	2	1	2	3	.	.	.	11	7	18
.
.	3	1	4
1	.	1	.	.	.	3	.	4	2	1	3
5	3	8	13	3	16	.	.	.	94	85	179

Áponczok halandósága kor, halál-okok és törvényesség szerint 1882.

Sterblichkeit der Pfleglinge, nach Alter, Todesursachen und Legitimität 1882.

	Volt áponcz — Waren Pfleglinge								
	törvényes legitim			törvénytelen illegitim			összesen zusammen		
	fiu Kn.	leány M.	egy. zus.	fiu Kn.	leány M.	egy. zus.	fiu Kn.	leány M.	egy. zus.
a) Kor szerint.									
<i>Nach dem Alter.</i>									
0—1 hónapos korban, 0 1 Monat alt	2	7	9	10	8	18	12	15	27
1—2 » » 1—2 » »	4		4	13	14	27	17	14	31
2—3 » » 2—3 » »	3		3	15	13	28	18	13	31
3—4 » » 3—4 » »	2	1	3	8	14	22	10	15	25
4—5 » » 4—5 » »	1	2	3	13	8	21	14	10	24
5—6 » » 5—6 » »	1	1	2	12	6	18	13	7	20
6—7 » » 6—7 » »	2		2	7	6	13	9	6	15
7—8 » » 7—8 » »	1		1	3	6	9	4	6	10
8—9 » » 8—9 » »				2	3	5	2	3	5
9—10 » » 9—10 » »				1	4	5	1	4	5
10—11 » » 10—11 » »				1	4	5	1	4	5
11—12 » » 11—12 » »				2	2	4	2	2	4
Összesen 0—1 évig Zusammen von 0—1 Jahr	16	11	27	87	88	175	103	99	202
5 negyedéves korban, 5 Vierteljahre alt		3	3	8	5	13	8	8	16
6 » » 6 » »		3	3	2	1	3	2	4	6
7 » » 7 » »				3	4	7	3	4	7
8 » » 8 » »				3	4	7	3	4	7
Összesen 1—2 évig Zusammen von 1—2 Jahre		6	6	16	14	30	16	20	36
Összesen 0—2 évig Insgesamt 0—2 Jahre	16	17	33	103	102	205	119	119	238
b) Nevezetesebb halál-okok szerint.									
<i>Nach wichtigeren Todesursachen.</i>									
Meningitis				2		2	2		2
Encephalitis									
Hydrocephalus				1		1	1		1
Convulsiones	5	5	10	15	14	29	20	19	39
Croup									
Pneumonia, Pleuritis et Bronchitis	2	1	3	12	14	26	14	15	29
Tuberculosis pulm.	1	3	4	27	19	46	23	22	50
Pertussis				3		3	3		3
Diphtheritis				1		1	1		1
Diarrhoea	3	1	4	20	35	55	23	36	59
Rachitis				1		1	1		1
Morbilli		1	1					1	1
Scarlatina									
Variola				1	2	3	1	2	3
Typhus									
Scrophulosis									
Debilitas congenita	4	4	8	13	13	26	17	17	34

Aponczok halandósága kor, halál-okok és törvényesség szerint 1883.

Sterblichkeit der Pfleglinge, nach Alter, Todesursachen und Legitimität 1883.

	Volt áponcz — Waren Pfleglinge								
	törvényes legitim			törvénytelen illegitim			összesen zusammen		
	fiu Kn.	leány M.	egy. zus.	fiu Kn.	leány M.	egy. zus.	fiu Kn.	leány M.	egy. zus.
a) Kor szerint.									
<i>Nach dem Alter.</i>									
0—1 hónapos korban, 0—1 Monat alt	7	4	11	14	22	36	21	26	47
1—2 » » 1—2 » »	5	2	7	17	21	38	22	23	45
2—3 » » 2—3 » »		3	3	13	21	34	13	24	37
3—4 » » 3—4 » »	4	6	10	21	18	39	25	24	49
4—5 » » 4—5 » »	2	2	4	11	12	23	13	14	27
5—6 » » 5—6 » »	3	2	5	11	10	21	14	12	26
6—7 » » 6—7 » »	1	3	4	10	4	14	11	7	18
7—8 » » 7—8 » »	2	2	4	10	3	13	12	5	17
8—9 » » 8—9 » »	2	2	4	3	3	6	5	5	10
9—10 » » 9—10 » »	3	1	4	1	1	2	4	2	6
10—11 » » 10—11 » »	1	1	2	1	4	5	2	5	7
11—12 » » 11—12 » »				1	2	3	1	2	3
Összesen 0—1 évig Zusammen von 0—1 Jahr	30	28	58	113	121	234	143	149	292
5 negyedéves korban, 5 Vierteljahre alt	1		1	12	5	17	13	5	18
6 » » 6 » »	1	1	2	4	5	9	5	6	11
7 » » 7 » »		2	2	1	5	6	1	7	8
8 » » 8 » »		1	1				1	1	
Összesen 1—2 évig Zusammen von 1—2 Jahre	2	4	6	17	15	32	19	19	38
Összesen 0—2 évig Insgesamt 0—2 Jahre	32	32	64	130	136	266	162	168	330
b) Nevezetesebb halál-okok szerint.									
<i>Nach wichtigeren Todesursachen.</i>									
Meningitis				2		2	2		2
Encephalitis									
Hydrocephalus		1	1	1		1	1	1	2
Convulsiones	4	3	7	14	19	33	18	22	40
Croup					1	1		1	1
Pneumonia, Pleuritis et Bronchitis	4	3	7	16	11	27	20	14	34
Tuberculosis pulm.	7	3	10	17	27	44	24	30	54
Pertussis					1	1		1	1
Diphtheritis	1		1		1	1	1	1	2
Diarrhoea	6	7	13	49	40	89	55	47	102
Rachitis		1	1	2		2	2	1	3
Morbilli				1		1	1		1
Scarlatina									
Variola		2	2	1	3	4	1	5	6
Typhus									
Scrophulosis				1		1	1		1
Debilitas congenita	6	7	13	13	17	30	19	24	43

Áponczok halandósága kor, halál-okok és törvényesség szerint 1884.

Sterblichkeit der Pfleglinge, nach Alter, Todesursachen und Legitimität 1884.

	Volt áponcz — Waren Pfleglinge								
	törvényes legitim			törvénytelen illegitim			összesen zusammen		
	fiu Kn.	leány M.	egy. zus.	fiu Kn.	leány M.	egy. zus.	fiu Kn.	leány M.	egy. zus.
a) Kor szerint.									
<i>Nach dem Alter.</i>									
0—1 hónapos korban, 0—1 Monat alt	2	1	3	13	14	27	15	15	30
1—2 » » 1—2 » »	3	2	5	10	17	27	13	19	32
2—3 » » 2—3 » »	3	.	3	19	11	30	22	11	33
3—4 » » 3—4 » »	14	8	22	14	8	22
4—5 » » 4—5 » »	1	1	8	11	19	8	12	20
5—6 » » 5—6 » »	1	3	4	12	10	22	13	13	26
6—7 » » 6—7 » »	1	.	1	5	7	12	6	7	13
7—8 » » 7—8 » »	1	2	3	2	.	2	3	2	5
8—9 » » 8—9 » »	1	2	3	4	7	11	5	9	14
9—10 » » 9—10 » »	1	.	1	1	4	5	2	4	6
10—11 » » 10—11 » »	1	1	2	2	1	3	3	2	5
11—12 » » 11—12 » »	3	2	5	3	2	5
Összesen 0—1 évig <i>Zusammen von 0—1 Jahr</i>	14	12	26	93	92	185	107	104	211
5 negyedéves korban, 5 Vierteljahre alt	1	2	3	9	8	17	10	10	20
6 » » 6 » »	4	7	11	4	7	11
7 » » 7 » »	2	2	4	3	7	4	5	9
8 » » 8 » »	2	2	.	2	2
Összesen 1—2 évig <i>Zusammen von 1—2 Jahre</i>	1	4	5	17	20	37	18	24	42
Összesen 0—2 évig <i>Insgesamt 0—2 Jahre</i>	15	16	31	110	112	222	125	128	253
b) Nevezetesebb halál-okok szerint.									
<i>Nach wichtigeren Todesursachen.</i>									
Meningitis	1	2	3	1	2	3
Encephalitis
Hydrocephalus	1	.	1	1	.	1
Convulsiones	1	3	4	18	7	25	19	10	29
Croup	1	1	.	1	1
Pneumonia, Pleuritis et Bronchitis	3	3	9	9	18	9	12	21
Tuberculosis pulm.	3	3	6	35	26	61	38	29	67
Pertussis	2	1	3	2	1	3
Diphtheritis
Enteritis	3	3	6	3	3	6
Diarrhoea	6	3	9	28	35	63	34	38	72
Rachitis	1	1	2	.	2	2	1	3	4
Morbilli	3	3	.	3	3
Scarlatina
Variola
Typhus
Scrophulosis
Debilitas congenita	2	.	2	11	22	33	13	22	35

Áponczok halandósága kor, halál-okok és törvényesség szerint 1885.

Sterblichkeit der Pfleglinge, nach Alter, Todesursachen und Legitimität 1885.

	Volt áponcz — Waren Pfleglinge								
	törvényes legitim			törvénytelen illegitim			összesen zusammen		
	fiú Kn.	leány M.	egy. zus.	fiú Kn.	leány M.	egy. zus.	fiú Kn.	leány M.	egy. zus.
a) Kor szerint.									
<i>Nach dem Alter.</i>									
0-1 hónapos korban, 0-1 Monat alt	2	1	3	14	8	22	16	9	25
1-2 » » 1-2 » »	1	2	3	18	14	32	19	16	35
2-3 » » 2-3 » »	6		6	17	12	29	23	12	35
3-4 » » 3-4 » »	1	2	3	18	10	28	19	12	31
4-5 » » 4-5 » »	3	4	7	8	5	13	11	9	20
5-6 » » 5-6 » »	1		1	6	7	13	7	7	14
6-7 » » 6-7 » »	3	2	5	7	8	15	10	10	20
7-8 » » 7-8 » »		2	2	4		4	4	2	6
8-9 » » 8-9 » »	1		1	8	2	10	9	2	11
9-10 » » 9-10 » »		2	2	2	4	6	2	6	8
10-11 » » 10-11 » »		1	1	2	3	5	2	4	6
11-12 » » 11-12 » »	1		1	1	1	2	2	1	3
Összesen 0-1 évig Zusammen von 0-1 Jahr	19	16	35	105	74	179	124	90	214
5 negyedéves korban, 5 Vierteljahre alt	3		3	2	2	4	5	2	7
6 » » 6 » »	1	1	2	3	1	4	4	2	6
7 » » 7 » »	1		1	6	1	7	7	1	8
8 » » 8 » »				1	4	5	1	4	5
Összesen 1-2 évig Zusammen von 1-2 Jahre	5	1	6	12	8	20	17	9	26
Összesen 0-2 évig Insgesamt 0-2 Jahre	24	17	41	117	82	199	141	99	240
b) Nevezetesebb halál-okok szerint.									
<i>Nach wichtigeren Todesursachen.</i>									
Meningitis	2		2	1		1	3		3
Encephalitis									
Hydrocephalus									
Convulsiones	2	5	7	11	8	19	13	13	26
Croup	1		1				1		1
Pneumonia, Pleuritis et Bronchitis	1	3	4	9	9	18	10	12	22
Tuberculosis pulm.	6	2	8	14	17	31	20	19	39
Pertussis	1		1		1	1	2	1	3
Diphtheritis									
Enteritis	1	2	3	1	4	5	2	6	8
Diarrhoea	5	3	8	48	28	76	53	31	84
Rachitis				1	1	2	1	1	2
Morbilli				3	2	5	3	2	5
Scarlatina									
Variola									
Typhus									
Scrophulosis				4	1	5	4	1	5
Debilitas congenita	3		3	15	6	21	18	6	24

66. sz. tábla.

Gyermekek halál-okai, tekintettel a korra, 1882-ik évről.
Todesursachen bei Kindern vom Jahre 1882, nach dem Alter.

Tabelle Nr. 66.

	Az élet első hetében		1 hónaptól 1 hónapig		1 hónapon túl		Összesen egy évig elhalt		1 éven túl		2 éven túl		3 éven túl		4 éven túl		Összesen 0-5 évig											
	In der 1-ten Woche		Von 1 Woche bis zu 1 M.		Von 1 Monat bis zu 1 Jahr		Zusammen bis zu 1 Jahr		1-2 Jahre		2-3 Jahre		3-4 Jahre		4-5 Jahre		Zusammen 0-5 Jahre alt											
	fu. K.	1. ösz. M. zus.	fu. K.	1. ösz. M. zus.	fu. K.	1. ösz. M. zus.	fu. K.	1. ösz. M. zus.	fu. K.	1. ösz. M. zus.	fu. K.	1. ösz. M. zus.	fu. K.	1. ösz. M. zus.	fu. K.	1. ösz. M. zus.	fu. K.	1. ösz. M. zus.	fu. K.	1. ösz. M. zus.								
Kórosportok.																												
<i>Krankheitsgruppen.</i>																												
Morbi systematis nervosi	20	41	53	56	109	277	208	485	350	285	635	75	72	147	39	41	80	27	30	57	19	17	30	510	445	955		
» circulations				3	3	3	4	7	3	7	10	1	1	2										1	1	4	9	13
» organ. respirations	10	11	37	21	58	517	406	923	560	429	989	92	296	588	154	165	319	76	81	15	57	55	112	1139	1026	2165		
» organ. digestions	7	3	16	59	37	96	376	713	442	377	819	62	88	151	31	30	61	9	6	15	6	12	550	507	1057			
» uropoët. et genitalium						1	1	1	1	1	1	1	4	5	7	3	10	5	4	9	4	1	5	17	13	30		
» motus				1	1	11	15	26	11	16	27	10	8	18	14	13	27	2	2	4	2	4	2	4	39	41	80	
» cutanei				3	4	7	8	4	7	6	8	14						1								7	8	15
» constitutionales	3	2	5	4	4	8	98	112	105	118	223	91	78	169	79	65	144	67	54	121	39	35	74	381	350	731		
Alii morbi diversi	207	168	375	127	100	277	106	103	209	440	371	811	9	18	27	7	14	4	5	9	2	3	5	162	404	866		
Summa	247	195	442	283	226	509	1391	1190	1917	1612	3529	541	565	1106	331	324	655	191	182	373	129	120	249	3109	2803	5912		
Egyes nevezetesebb halál-okok.																												
<i>Einige wichtigere Todesursachen.</i>																												
Meningitis		1	1		2	30	23	62	39	26	65	27	21	4	11	13	24	12	11	23	8	6	14	97	77	174		
Encephalitis		1	1		1	7	14	21	8	15	23	7	17	24	7	2	9	4	5	9	3	7	10	29	46	75		
Hydrocephalus					14	10	24	10	14	10	24	9	5	14	6	8	14	2	1	3				31	24	55		
Convulsiones	15	15	30	52	53	105	211	155	278	223	501	22	20	42	11	11	22	6	10	16	4			321	264	585		
Group						5	9	14	5	9	14	23	18	41	18	17	35	9	8	17	11	9	20	66	61	127		
Diphtheritis	1					12	7	19	13	7	20	24	15	39	25	31	56	19	22	41	20	16	3	101	91	192		
Pertussis					1	35	38	73	36	39	75	13	15	28	6	19	18	1	2	3	2	3	5	58	71	129		
Pneumonia, Bronch. et Pleuritis	3	3	16	10	26	306	243	549	325	253	578	126	141	267	68	60	128	21	31	52	12	14	26	552	499	1051		
Tuberculosis pulmonum	2	2	11	7	18	141	119	260	154	126	280	52	43	95	28	33	61	19	13	32	8	12	20	261	227	488		
Enteritis				3	2	5	54	50	104	57	109	6	10	16	4	5	9	2	2	4	4	1	1	69	70	139		
Diarrhoea	1	1	5	2	7	307	278	585	360	305	665	52	74	126	26	23	49	4	4	8	3	3	6	445	409	854		
Rachitis						7	12	19	7	12	19	10	6	16	11	12	23	1	1	2	1	1	2	30	32	62		
Morbili	1					26	24	50	27	24	51	21	23	44	14	15	29	10	10	20	7	5	12	79	77	156		
Scarlatina						6	7	13	6	7	13	19	20	39	28	29	57	24	21	45	17	13	30	91	90	184		
Variola					1	34	37	71	35	37	72	38	31	69	29	16	45	25	17	42	10	14	24	137	115	252		
Typhus							1	1	1	1	1	1	1	1	1	1	1	1	1	1	1	1	2	8	1	9		
Scrophulosis						5	3	8	5	3	8	4	2	6	3	2	5	5	3	8	2	2	19	10	29			
Debilitas congenita	205	163	368	127	97	224	93	95	188	425	355	780	6	17	23	1	5	6	1	3	4	1	2	3	434	382	816	

Gyermekek halál-okai, tekintettel a korra, 1884-dik évről.
Todesursachen bei Kindern von Jahre 1884, nach dem Alter.

Tabelle Nr. 68.

	Az élet első hetében		1 hónapig		1 hónapon túl		Összesen egy évig elhalt		1 éven túl		2 éven túl		3 éven túl		4 éven túl		Összesen 0-5 évig																				
	fu. Kén.	l. egy. M. zús.	fu. Kén.	l. egy. M. zús.	fu. Kén.	l. egy. M. zús.	fu. Kén.	l. egy. M. zús.	fu. Kén.	l. egy. M. zús.	fu. Kén.	l. egy. M. zús.	fu. Kén.	l. egy. M. zús.	fu. Kén.	l. egy. M. zús.	fu. Kén.	l. egy. M. zús.																			
Kórcsoportok.																																					
Krankheitsgruppen.																																					
Morbi systematis nervosi	20	24	44	50	45	95	238	212	450	308	281	589	98	79	172	42	52	94	25	23	48	20	16	36	488	451	939										
» circulationis				1		1	1	2	3	2	2	4	2	2	2									1	1	4	4	8									
» organ. respiratoris	4	2	6	25	26	51	438	949	540	466	1006	235	311	546	153	145	298	69	76	145	49	58	107	1046	1056	2102											
» digestivis	4	6	10	92	46	138	435	425	860	531	477	1008	104	95	199	20	29	58	20	14	34	4	4	8	688	619	1307										
» uropoët. et genitalium				3		3	12	9	21	15	9	24	11	13	24	13	14	27	3	3	6			2	2	4	41	88									
» cutanei	1		1	6		4	10	3	2	5	10	6	16	1	1	1	1	1	1	1	1							11	7	18							
» constitutionales	2	2	4	8	5	13	59	56	115	69	63	132	35	43	78	28	28	56	18	8	26	14	17	31	164	159	323										
Alii morbi diversi	162	120	282	115	130	245	75	70	145	352	320	672	12	8	20	3	5	8		1	1	1	1	2	368	335	708										
Summa	198	154	347	300	256	556	1335	1214	2519	1828	1024	3452	495	550	1045	271	274	645	139	127	266	88	100	189	2821	2675	5496										
Egyes nevezetesebb halál-okok.																																					
Einige wichtigere Todesursachen.																																					
Meningitis					2	2	39	36	75	39	38	77	29	28	57	15	19	34	15	12	27	4	7	11	102	104	206										
Encephalitis							8	10	18	8	10	18	9	9	17	5	7	12	4	1	5	4	3	7	29	30	59										
Hydrocephalus				1		1	14	9	23	15	9	24	10	3	13	2	5	7	4	1	5	2	1	3	33	19	52										
Convulsiones	16	18	34	47	40	87	162	145	307	225	203	428	37	29	66	13	15	28		3	3	3	3	6	278	253	531										
Croup					1	1	8	7	15	9	7	16	14	12	26	17	11	28	18	7	25	8	9	17	66	46	112										
Diphtheritis							5	5	10	5	5	10	8	16	24	14	11	25	4	9	12	21	6	7	13	42	51	93									
Pertussis							15	17	32	15	17	32	9	23	32	6	12	4		4	4	2	2	4	36	48	84										
Pneumonia, Bronch. et Pleuritis.	1	1	14	6	20	277	233	510	292	239	531	125	162	287	65	67	132	19	26	45	15	14	29	516	508	1024											
Tuberculosis pulmonum	1	1	2	8	16	24	161	134	295	170	151	291	65	81	146	43	42	85	17	29	46	15	22	37	310	325	635										
Enteritis	2		2	7	5	12	59	51	110	68	56	124	15	15	30	4	12	4		2	6	1	2	92	82	174											
Diarrhoea			1	67	31	98	363	364	727	430	306	826	77	77	154	20	19	39	13	10	23	3	1	4	543	503	1046										
Rachitis							10	6	16	10	6	16	10	12	22	13	26	3	3	6		3	6	2	2	36	36	72									
Morbilli							19	14	33	19	14	33	21	18	39	13	13	25	3	3	6	3	6	3	6	9	58	54	112								
Scarlatina							2	2	4	2	2	4	3	11	14	3	2	5	9	1	10	3	4	7	20	20	40										
Variola							11	3	14	11	3	14	5	4	9	3	3	6	1	2	3	2	3	2	5	22	15	37									
Typhus																																					
Scrophulosis																																					
Debilitas congenita	160	116	276	113	128	241	68	65	133	341	309	650	4	4	7	8	5	13	5	1	6	2	3	5	19	16	35										

Gyermekek halál-okai, tekintettel a korra, 1885-dik évről.

Todesursachen bei Kindern vom Jahre 1885, nach dem Alter.

Tabelle Nr. 69.

	Az élet első hetében		1 hónapon túl		Összesen egy évig elhalt		1 éven túl		2 éven túl		3 éven túl		4 éven túl		Összesen 0-5 évig														
	sz. K.	sz. M.	sz. K.	sz. M.	sz. K.	sz. M.	sz. K.	sz. M.	sz. K.	sz. M.	sz. K.	sz. M.	sz. K.	sz. M.	sz. K.	sz. M.													
Kórcsoportok.																													
Kronkheitsgruppen.																													
Mórbí systematis nervosi	31	22	53	65	50	115	232	225	455	328	623	93	89	182	39	45	84	38	73	14	26	40	512	490	1092				
> circulationis	1	1	3	1	4	2	2	2	5	6	4	10	1	3	4	4	2	6	1	1	1	1	12	10	22				
> organ. respiratoris	6	14	20	24	18	42	415	397	812	445	429	874	239	224	463	121	129	250	70	85	155	44	49	87	919	910	1839		
> digestivis	7	6	13	68	48	116	433	392	825	508	446	954	89	87	176	18	25	33	6	8	14	3	7	10	624	573	1197		
> uropoët. et genitalium				1	1	1	1	1	1	1	1	1	3	3	3	3	3	3	3	2	2	2	2	2	4	4	12		
> cutanei				1	1	1	8	8	16	9	8	17	8	10	18	3	7	10	3	2	5	1	4	5	24	31	55		
> constitutionales	1	3	4	7	6	13	70	41	111	78	50	128	70	45	115	35	38	73	24	23	47	19	20	39	226	176	402		
Alii morbi diversi	226	190	416	129	99	238	66	63	129	421	352	773	11	2	13	1	4	5	2	2	2	1	1	2	436	358	794		
Summa	274	235	509	298	222	520	1235	1127	2362	1307	1584	3391	514	463	977	234	250	474	144	153	297	88	105	188	2772	2555	5327		
Egyes nevezetesebb halál-okok.																													
<i>Einige wichtigere Todesursachen.</i>																													
Meningitis					1	1	32	41	73	32	42	74	35	26	61	14	17	31	17	18	35	7	14	21	105	117	232		
Encephalitis					1	1	8	12	20	8	12	20	10	6	16	9	5	14	2	4	6	2	4	6	2	4	31	29	60
Hydrocephalus					1	1	13	7	20	13	9	22	10	13	23	6	3	9	3	1	4	3	3	3	3	35	26	61	
Convulsiones	25	20	45	60	46	106	173	154	327	258	220	478	30	33	63	7	13	20	6	7	13	1	3	4	302	276	578		
Group					1	1	1	4	5	1	5	6	16	18	34	18	15	33	12	13	25	7	10	17	51	61	115		
Diphtheritis							7	9	16	7	9	16	18	10	18	13	8	21	12	14	26	10	7	17	50	48	98		
Pertussis						2	8	9	17	10	9	19	13	6	19	6	4	10	4	4	4	4	3	3	29	26	55		
Pneumonia, Bronch. et Pleuritis	1	2	3	4	8	12	230	219	449	235	229	464	98	116	214	46	54	100	23	28	51	14	15	29	416	442	858		
Tuberculosis pulmonum	1	2	3	10	3	13	108	111	219	119	116	235	76	49	125	27	36	63	21	20	41	9	7	16	252	228	480		
Enteritis	1	1	1	3	2	5	40	44	84	43	47	90	11	12	23	3	2	5	4	3	3	1	1	5	58	64	132		
Diarrhoea	1	2	3	55	39	94	387	339	726	443	380	823	73	68	141	11	20	31	4	3	7	2	5	7	533	476	1009		
Rachitis							6	6	12	6	6	12	7	9	16	3	6	9	2	2	4	4	4	4	18	27	45		
Morbilli						2	20	11	31	22	11	33	41	28	69	10	18	28	11	7	18	9	5	14	93	69	162		
Scarlatina							1	1	1	1	1	1	1	1	2	3	6	1	2	2	4	3	7	13	9	22	39	92	
Variola						1	1	15	7	22	15	9	16	6	22	13	10	23	6	9	15	3	5	8	53	39	92		
Typhus													1	1	1	1	1	1	1	1	2	2	2	5	2	7	17	40	
Scrophulosis																													
Debilitas congenita	222	188	410	129	98	227	58	59	117	409	345	754	7	2	9	3	3	3	1	2	4	1	1	1	417	351	768		

I. A HOLTANSZÜLÖTTÉK ÉS ELVETÉLÉSEK.

Todtgeburten und Fehlgeburten.

-
70. sz. tábla. Hónapok szerint, 1882—1885.
Tabelle Nr. 70. Nach Monaten, 1882—1885.
71. > Hitfelekezeti szerint, 1882—1885.
Tabelle Nr. 71. Nach Confession, 1882—1885.
72. > Törvényesség szerint, 1882—1885.
Tabelle Nr. 72. Nach Legitimität, 1882—1885.
73. > Vagyonosság szerint, 1882—1885.
Tabelle Nr. 73. Nach Wohlstand, 1882—1885.
-

Totgebürten und Fehlgebürten nach Monaten, 1882—1885

	Január		Február		Márczius		Április		Május		Junius		Julius		Augusztus		Szeptember		Október		November		Deczember		Egész év		
	fiu	leány	fiu	leány	fiu	leány	fiu	leány	fiu	leány	fiu	leány	fiu	leány	fiu	leány	fiu	leány	fiu	leány	fiu	leány	fiu	leány	fiu	leány	fiu
1882	41	32	32	17	27	39	34	28	37	23	41	27	36	14	21	25	23	26	32	31	25	45	25	40	313	713	
1883	33	43	33	27	32	33	34	28	37	36	35	28	32	21	36	25	32	35	28	25	37	41	32	410	355	765	
1884	28	25	38	37	37	36	50	25	38	23	30	39	35	21	43	17	39	30	28	28	33	42	33	433	347	780	
1885	38	29	26	31	44	31	37	30	41	32	43	34	36	31	32	20	30	21	44	26	35	38	24	444	339	783	
ÖSSZ. 1882-1885	140	129	129	112	140	139	155	111	153	114	149	128	139	87	132	87	124	112	132	111	128	110	166	114	1687	1354	3041
Zus.																											
Elvetélések — Fehlgebürten.																											
1882	17	19	15	16	16	4	19	15	17	13	5	11	14	13	14	8	15	12	12	11	13	10	10	9	167	141	308
1883	14	3	12	14	18	10	25	15	14	8	20	14	17	13	13	5	16	12	21	11	14	13	23	9	207	127	334
1884	17	18	19	13	17	16	10	10	16	9	12	13	14	13	5	11	18	13	20	19	17	20	12	19	177	174	351
1885	18	10	17	23	20	10	18	14	17	11	12	17	33	9	22	16	11	17	15	12	19	19	15	13	217	171	388
ÖSSZ. 1882-1885	66	50	63	66	71	40	72	54	64	41	49	55	78	48	54	40	60	54	68	53	63	62	60	50	768	613	1381
Zus.																											

A) Halvaszülöttek — Totgebürten

Todtgeburten und Fehlgeburten nach Confession der Mütter, 1882—1885.

	Katholikus Katholiken		Ágostai Lutheraner		Helvét Calviner		Izraelita Israeliten		Egyéb vallású Sonstige		Ismeretlen Unbekannt		Összesen Insgesamt					
	nő Kn.	leány együtt Mád. zus.	nő Kn.	leány együtt Mád. zus.	nő Kn.	leány együtt Mád. zus.	nő Kn.	leány együtt Mád. zus.	nő Kn.	leány együtt Mád. zus.	nő Kn.	leány együtt Mád. zus.	nő Kn.	leány együtt Mád. zus.				
1882	255	220	28	8	36	18	14	32	45	40	85	1	53	31	84	400	313	713
1883	261	222	20	14	34	25	16	41	52	50	102	4	48	53	101	410	355	765
1884	287	246	17	12	29	21	23	44	64	41	105	2	42	25	67	433	347	780
1885	300	225	26	18	44	29	17	46	52	44	96	3	34	34	68	444	339	783
Összesen, Zus.	1103	913	91	52	143	93	70	163	213	175	388	10	177	143	320	1687	1354	3041
A) Halvaszülöttek — Todtgeburten.																		
1882	112	100	2	3	5	10	3	13	33	23	56	3	7	12	19	167	141	308
1883	138	89	4	3	7	10	5	15	38	20	58	1	16	10	26	207	127	334
1884	107	108	7	12	19	14	7	21	30	23	53	1	18	23	41	177	174	351
1885	120	101	3	5	8	14	7	21	29	23	52	1	50	33	83	217	171	388
Összesen, Zus.	477	398	16	23	39	48	22	70	130	89	219	6	91	78	169	768	613	1381
B) Elvetélések — Fehlgeburten.																		

Die Todtgeburten und Fehlgeburten nach Legitimität, 1882—1885.

	Törvényes Legitim		Nem törvényes Illegitim		Nem tudni Unbekannt		Összesen — Zusammen			100 törvényesre jut nemtörvényes Auf je 1000 legitime Geburten entfallen illegitime Geburten				
	fiú Knaben	leány Mädchen	fiú Knaben	leány Mädchen	fiú Knaben	leány Mädchen	fiú Knaben	leány Mädchen	együtt Zus.					
											100 törvényesre jut fiú halvaszülött Auf je 100 Mädchen geburten entfallen Knabengeburten			
1882	221	160	381	174	148	322	5	5	10	400	313	713	127·8	845·1
1883	242	199	441	215	211	426	3	1	4	460	411	871	111·9	966·0
1884	263	203	466	155	126	281	12	17	29	430	346	776	124·3	630·0
1885	292	195	487	143	128	271	11	15	26	446	338	784	132·0	556·5
Összesen, Zusammen	1018	757	1775	687	613	1800	31	38	69	1736	1408	3144	124·0	732·4
A) Halvaszülöttek — Todtgeburten.														
B) Elvetélek — Fehlgeburten.														
1882	100	86	186	62	52	114	5	3	8	167	141	308	118·4	612·8
1883	116	75	191	90	51	141	1	1	2	207	127	334	163·0	738·2
1884	94	102	196	76	64	140	9	7	16	179	173	352	103·4	714·3
1885	112	83	195	105	76	181	10	12	22	227	171	398	132·7	928·2
Összesen, Zusammen	422	346	768	333	243	576	25	23	48	780	612	1892	127·4	750·0

BUDAPEST FŐVÁROS HALANDÓSÁGA AZ 1876—1881-DIKI ÉVEKBEN ÉS ANNAK OKAI.

(A fővárosi statisztikai hivatal közleményeinek XVIII. száma.)

IRTA

KÖRÖSI JÓZSEF,

a fővárosi statisztikai hivatal igazgatója.

Budapest, 1885. — Grill Károly.

Ára 3 frt 50 kr.

T a r t a l o m.

A) Összhalandóság. — *Első fejezet: Az összhalandóság hónapok és napok szerint. Meteorológiai viszonyok.* — 1. Halálesetek száma. — Halandósági koefficiens. — Születések és halálesetek egybeállításai. — 2. Meteorológiai viszonyok. — *Második fejezet. Az elhaltak személyes viszonyai.* — 1. Az elhaltak neme. — 2. Az elhaltak korviszonyai. — 3. Az elhaltak hitfelekezete. — 4. Az egyes kerületek halandósága.

B) Erőszakos halálesetek. *Harmadik fejezet: Erőszakos halálokok. Öngyilkosságok. Negyedik fejezet: Erőszakos halálokok. Gyilkosságok és balesetek.*

C) Természetes halálokok. *Ötödik fejezet: Az elhaltak korviszonyai és átlagkora.*

D) Hatodik fejezet: A halált okozó betegségek.

E) A vagyonság befolyása a halandóságra. *Hetedik fejezet: A vagyoni állapot befolyása az élettartamra. Nyolczadik fejezet: A vagyonság befolyása a halálokokra és különösen a venyfertőző bajok fellépésére. Kilencedik fejezet: Az orvosi segély nélkül elhaltak.*

F) A lakviszonyok befolyása a halandóságra. *Tizedik fejezet: A pinczelakások befolyása a fertőző kórok föllépésére. Tizenegyedik fejezet: Túlnépes lakások befolyása járványos fertőző kórok föllépésére. Az általános népsűrűségi, valamint a házak lakottsági számának elégtelensége. Fertőző bajok föllépése oly lakásokban, hol egy szobára átlag két lakónál kevesebb jut. Fertőző betegségek föllépése a legsűrűbben lakott szobákban. Összefoglalás. Tizenkettedik fejezet: A lakviszonyok befolyása az átlagos halálzási korra. 1. Az elhaltak átlagkora a lakás fekvése szerint. 2. Átlagkor laksűrűség szerint.*

G) A foglalkozás befolyása a halandóságra. *Tizenharmadik fejezet: Az elhaltak volt foglalkozása és annak befolyása az élettartamra. Tizennegyedik fejezet: Az elhaltak volt foglalkozása és annak befolyása a halálokokra.*

H) Gyermekhalandóság. *Tizenötödik fejezet: Az elhalt gyermekek személyes viszonyai. Az évszakok és a vagyoni állapot befolyása a gyermekhalandóságra. 1. Gyermekhalandóság kor szerint. — 2. Gyermekhalandóság kerületek szerint. — 3. Gyermekhalandóság hónapok és évszakok szerint. — 4. Gyermekhalandóság hitfelekezetek szerint. — 5. A törvénytelen születésű gyermekek halandósága. — 6. Orvosi segély nélkül elhalt gyermekek. — 7. A vagyonság befolyása. Tizenhatodik fejezet: A családon kívüli fölnevelés és a táplálkozás befolyása a gyermekhalandóságra. 1. A családban és azon kívül nevelt kis gyermekek halandósága. — 2. A természetes és mesterséges táplálkozás befolyása a gyermekhalandóságra. Tizenhetedik fejezet: A szülők korának befolyása a gyermekek élettartamára. Tizennyolczadik fejezet: A gyermekhalandóságot okozó betegségek.*

I) A holtanszüllöttek és elvetélések. *Tizenkilencedik fejezet: A holtanszüllöttek statisztikája az 1872—1881. évekről. 1. A holtanszüllöttek száma. — 2. Hónapok és évszakok befolyása. — 3. A holtanszüllöttek nemi aránya. — 4. Hitfelekezet befolyása. — 5. A törvénytelen születés befolyása. — 6. Vagyonsági fok. — 7. Az anya kora. Huszadik fejezet: Az elvetélések statisztikája, 1874—1881.*