

BUDAPEST FŐVÁROSA  
STATISZTIKAI HIVATALÁNAK KÖZLEMÉNYEI.

X.

PESTVÁROSI  
ADÓ-TANULMÁNYOK,


AZ 1871. ÉS 1872. ÉVI JÖVEDELMI ÉS HÁZBÉR-ADÓRÓL.

I. JÖVEDELMI ADÓ. — II. HÁZBÉR ADÓ.

IRTA

KÖRÖSI JÓZSEF,

A FŐVÁROSI STATISZTIKAI HIVATAL IGAZGATÓJA, A NEMZETKÖZI STATISZTIKAI BIZOTTSÁG TAGJA.



BUDAPEST, 1875.

A VÁROS TULAJDONA.

RÁTH MÓR BIZOMÁNYA.

# PEST SZABAD KIRÁLYI VÁROS AZ 1870<sup>DIK</sup> ÉVBEN. A NÉPSZÁMLÁLÁS ÉS NÉPLEIRÁS EREDMÉNYEI.

## A pestvárosi statisztikai hivatal közleményeinek IV. része.

Irta

**KÖRÖSI JÓZSEF,**

a statisztikai hivatal igazgatója.

10 grafikus rajzzal. — Ára 3 frt 50 kr.

### TARTALOM:

Visszapillantás és általános összehasonlítások. A város gyors növekedése. — Összehasonlítás más városokkal. — Népségi adatok 1780-tól maig. — Pest városának rövid fejlődési története. — A vízáradások statisztikája. — Az 1786. és 1787. évi népszámlálások eredményei. — A városrészek és azok lakossága. A város és a városrészek kiterjedése és lakossága. — A nagyobb utcák népessége. — A lakosság szaporodása 1857 óta. — A nagyobb magyar és ausztriai városok növekedése ugyanazon időszak alatt. — Állandóan és ideiglenesen jelenlevők. — A jogi és a tényleges népesség. — A távollevők. — Nem. A nőnem túlsúlya az egész országban. — A magyarországi és a külföldi városok számviszonyai. — A férfiak túlsúlya Pesten. — Ennek valószínű okai. — Származás és honosság. A honosságra vonatkozó adatok elégtelensége. — Idegenek és honosak. — Az idegen lakók honossága. — A lakók szülőországuk szerint. — A városrészek jellemzése lakosságuk származása szerint. — A lakosság származása és a megyéknek, valamint a külszágoknak járuléki hányada Pest lakosságához. — Kor. A korstatisztika szerepe jelen munkában. — A lakosság kora. — A kerek korévek körüli viszonyok. — A nemek egymáshoz való aránya a gyermekkorban és a későbbi korosztályokban. — Feltűnő eltérések az egyes városrészek közt. — Valószínű összefüggése e tüneménynek a városrészek vagyonsági állapotával. — A városi lakosság korelemeinek sajátosságai. — A termelésre képes korosztályok a nagyvárosban túlnyomók. — A termelésre képes korosztályok növekedése Pesten 1857 óta. — Pest fölénye e tekintetben a többi magyar város és néhány külföldi város fölött. — Hitfelekezet. A vallásfelekezetek eloszlása a városrészekben. Nemi viszonyok az egyes hitfelekezeteknél. — A nőnem csekélyebb száma az a katolikusoknál s ennek valószínű oka. — A vallásfelekezetek korviszonyai. — Nagy gyermekszám a zsidóknál, kisebb mérvű gyermekhalandóság és nagyobb születési szaporaság következtében — A különböző vallásfelekezetek szaporasága. — A legmagasabb életkor a zsidóknál és a katolikusoknál található. — A szülők házassági kora és a gyermekek egészsége közti összefüggés. — Kísérlet a nagyobb életképességnek a foglalkozási módra való visszavezetésére. — Családi állapot. A házassági arány különféle országokban és városokban. — Látszólagos nagy házassági arányszám Pesten. — A házassági arány emelkedése 1857 óta. — A házassági statisztikát a korviszonyoktól való függőségében kell tekintenünk. — Az előbb kitűnt magas arány ily számítás mellett már nem bizonyul be. — A városok felnőtt lakosságának voltaképeni arányszáma mily módon volna kiszámítandó. — Az egykorbeli nős férfiak és férjes nők számának aránya. — Összefüggés házasság és hitfelekezet közt. — Legtöbb házaspár a katolikusoknál és zsidóknál, kevesebb helvétéknél és görögöknél. — Ugyanazon arány 857-ben is tapasztalható. — Legkevesebb a házaspár a bel- és Lipótvárosban, legtöbb a kültelken és Kőbányán. — E jelenség sem kor-, sem hitfelekezeti viszonyokra vissza nem vezethető. — Valószínű összefüggése a lakosok vagyonságával. — A városrészek vagyonsági osztályzata. — A vagyonos városrészekben kevesebb a házaspár, mint a szegényebbekben, ellenben több a nőüléstől tartózkodó férfi. — Miért házasodik a szegény ember könnyebben, mint a vagyonos? — Valószínű nagyobb termékenység a szegényebb osztályoknál. — A berlini népszámlálás eredményei e tekintetben és azoknak helyséigazítása. — Malthus és Carey. — Az özvegyek. — Az elváltak. — Származás és nőülés. — Műveltségi fok. A műveltségi, helyesebben a műveletlenségi statisztika adatainak értelme és érdekessége. — Birálata a műveltségi fok felismerésére czélzó különféle módszereknek: tanulók száma, házassulók írásképpesége, újonczok írásképpesége, levélforgalom, irni tudók összeírása. — Az egész ország műveltségi foka és összehasonlítások más városokkal. — Műveltségi fok a gyermekek levonása után. — Nagyfokú műveletlenség a nőlakosság közt. — A műveltségi fok emelkedése a fiatalabb nemzedékeknél. — Kellemtelen jelenség az utolsó évtizedben növelkedett nemzedék műveltségi fokát illetőleg. — Hitfelekezeti szerinti műveltségi fok. — A városrészek műveltségi sorrendje. — Párhuzamosan halad azok vagyonságával. — A külföldről bevándorlottak nagyobb szellemi képzettsége. Szellemi és testi hiányok. Az elmebetegsége és hülyék. — A vakok. — A süketek. — A némák. — A süketnémák. — Ezen személyek kora, családi állapota, műveltsége, foglalkozása. — A süketnémaság keletkezése, tekintettel a szülők rokonságára vagy süketnémaságára. — **Áttekintés a**

PESTVÁROSI  
ADÓ-TANULMÁNYOK

1871. és 1872. ÉVRŐL.



BUDAPESTI  
A FŐVÁROS TULAJDONA.


BUDAPEST FŐVÁROS  
STATISZTIKAI HIVATALÁNAK  
KÖZLEMÉNYEI.

X.

PESTVÁROSI  
ADÓ-TANULMÁNYOK,

AZ 1871. ÉS 1872 ÉVI JÖVEDELMI ÉS HÁZBÉR ADÓRÓL.

I. JÖVEDELMI ADÓ. — II. HÁZBÉR-ADÓ.



BUDAPEST, 1875.

A FŐVÁROS TULAJDONA.

RÁTH MÓR BIZOMÁNYÁ.

PESTVÁROSI  
ADÓ-TANULMÁNYOK,

Stat  
0  
395


AZ 1871. ÉS 1872. ÉV ADATOK-ALAPJÁN.

I. JÖVEDELMI ADÓ. — II. HÁZBÉR-ADÓ.

IRTA

**KÖRÖSI JÓZSEF,**

A FŐVÁROSI STATISZTIKAI HIVATAL IGAZGATÓJA, A NEMZETKÖZI STATISZTIKAI BIZOTTSÁG TAGJA.



BUDAPEST, 1875.

A FŐVÁROS TULAJDONA.

RÁTH MÓR BIZOMÁNYA.

A DOKUMENTUMOK

AN 1871. ÉVI ÉVI ADATOK

PESTVÁROSI

ÉVI ADATOK ÉS HANDBARADÓ

A DOKUMENTUMOK

1871. ÉVI ADATOK ÉS HANDBARADÓ

KÖNYVTÁRA

M. ACADEMIA  
KÖNYVTÁRA

1871. ÉVI

A DOKUMENTUMOK

1871. ÉVI ADATOK ÉS HANDBARADÓ

ELSŐ RÉSZ.

A JÖVEDELMI ADÓ,

1871. ÉS 1872-BEN.



A jövedelmi adó tanulmányozása a statisztika azon feladatai közé tartozik, melyek a nyilvános és társadalmi élet legfontosabb kérdéseivel szoros összefüggésben állanak. A jövedelmi adó mutatja, milyen arányban járulnak az egyes osztályok az állam terheibe, mily magasságot ér el azok adóképessége. A jövedelmi adóra fordított tanulmányok e pillanatban pedig kétségkívül azért is nagyobb jelentőséggel bírnak, mivel tudvalevőleg az európai államok és városok pénzügye nagy átváltozás előestéjén áll: valamint régebben az adóalapot az állampolgár személyiségéről annak vagyonára vitték át; úgy most a vagyon helyébe a jövedelem készül lépni, mint általános adóforrás. A jövedelmi adóstatisztika mutatja, mennyire lehetséges a pénzügyet már jelenleg is ez alapra fektetni. Nem kevésbé fontos a jövedelmi adó tanulmánya azon szempontból, hogy föltárja a társadalom jövedelmének forrásait, a jövedelem nagyságát és eloszlását egyes osztályok szerint. Különösen fontos ez nálunk, a hol a jövedelmi adó az összes egyenes adók 40 %-át képviseli. A jövedelmi adótanulmányok több helyen melegebben fölkaroltattak; így történt az tudtunkkal Angliában, Poroszországban, Olaszországban; továbbá Bremában, Berlinben, Hamburgban, mely városban a törvény parancsolja, hogy a jövedelmi adó statisztikája évenként közzé tétessék. A magyar pénzügyminiszterium is részletesen közölte az 1869-ki jövedelmi adó eredményeit. Mi e dolgozat folyamában több helyen találandunk alkalmat, hogy ezen közleményeket az összehasonlítás céljából tekintetbe vegyük, mert csak összehasonlítás alapján lehet a felöl biztosan itélni, mennyire helyes vagy helytelen, mennyire súlyos vagy türehető valamely adórendszer. Azonban nem hallgathatjuk el, hogy a jelenlegi magas adókulcs mellett, mely a községi pótlékkal együtt a nyers jövedelem 12 %-át teszi, nincsen okunk az adónyújtotta jövedelmi adatokat minden kételyen felülieknek tekinteni. Az 1870-diki évről kiadott »adótanulmányaink«-ban megkísértettük a valóságos jövedelmet is megbecsülni, és úgy találtuk, hogy az a bevallottól lényegesen eltér — a mint ez különben másutt is történni szokott\*). Mindazonáltal tagadhatlan, hogy a jövedelmi adókimutatásban fölülte becses, és sok viszonylagos igazságot tartalmazó anyag kínálkozik.

A következő dolgozat táblás részében az 1871. és 1872-ki jövedelmi adóstatistikát tesszük közzé; a szövegben azonban csak a fontosabb adatoknál fogunk az 1871-ik évről is megemlékezni, annál nagyobb tért engedvén az 1870. és 1872-dik eredmények összehasonlításának. Az adatok csak Pest városára szorítkoznak, miután ezen években a két testvérváros egyesítve még nem volt.

---

\*) Biztosabb adatokat szolgáltat a jövedelmiadó statisztika ott, hol az adókimutatás eredményét közzéteszik. Így történik ez például: Köln, Elberfeld, Crefeld és egyéb városokban.

## I. A város összes adószolgáltatása.

Mielőtt tulajdonképi tárgyunkra, a jövedelmi adóra átmennénk, vessünk tájékoztató pillantást városunk összes adózására. Pest városára 1870 óta következő egyenes adóösszegek vettek ki: 1870-ben: 5.073,673 frt 92 kr., 1871-ben 4.980,693 frt 98 1/2 kr. és 1872-ben 5.836,531 frt 12 1/2 kr. Ebből

	1870	1871.	1872.
állami adó	4.233,477 frt 22 1/2 kr.	4.159,718 frt 38 1/2 kr.	4.873,810 frt 40 1/2 kr.
községi pótlék	840,196 frt 69 1/2 kr.	820,975 frt 59— kr.	961,720 frt 72— kr.

A városi adószámviteli osztály kimutatásai szerint tett ebből: 1)

	1870.	1871.	1872.
telekadó	25,951 frt 56 kr.	25,052 frt 88 kr.	26,086 frt 17 kr.
házbéradó	2.670,674 frt 07 kr.	2.748,791 frt 05 kr.	2.940,086 frt 09 kr.
jövedelmiadó	1.887,636 frt 09 kr.	1.718,403 frt — kr.	2.337,656 frt 10 kr.
személyes kereseti adó	281,606 frt 99 kr.	319,537 frt 20 kr.	318,695 frt 82 kr.
közmunka-váltáság	54,403 frt — kr.	54,840 frt 40 1/2 kr.	60,206 frt 80 kr.
szaporodások	153,402 frt 20 1/2 kr.	114,159 frt 45 kr.	153,820 frt 14 1/2 kr.
Összesen	5.073,673 frt 92 kr.	4.980,693 frt 98 1/2 kr.	5.836,531 frt 12 1/2 kr. <sup>2)</sup>

Ezen adatok a kivetett adókra vonatkoznak; a tényleg befolyt összegek azonban jóval kisebbek. Tett t. i.

	1870.	1871.	1872.
a tényleg befizetett állami adóösszeg . . . . .	3.154,756 frt 29 1/2 kr.	3.475,014 frt 54 1/2 kr.	4.213,126 frt 21 1/2 kr.
ehhez hozzá a közmunka-váltásági adófizetést . . . . .	26,171 frt 48 kr.	34,114 frt 42 kr.	26,612 frt 77 kr.

1) A városi adószámviteli osztály kimutatásaiban a közvetlen fizetők (l. 8 lap) mind hiányoznak.

2) Ebből esik az állami adóra:

	1870.	1871.	1872.
telekadó	21,596 frt 54 kr.	20,885 frt 73 kr.	20,888 frt 48 kr.
házbéradó	2.222,530 frt 63 kr.	2.290,659 frt 21 kr.	2.450,071 frt 74 kr.
jövedelmi adó	1.572,493 frt 79 1/2 kr.	1.431,919 frt 17 kr.	1.948,046 frt 75 kr.
személyes kereseti adó	234,672 frt 49 kr.	266,281 frt — kr.	265,579 frt 85 kr.
közmunka-váltáság	54,403 frt — kr.	54,840 frt 40 kr.	60,206 frt 80 kr.
szaporodások	127,780 frt 77 kr.	95,132 frt 87 1/2 kr.	129,016 frt 78 1/2 kr.
Összesen	4.233,477 frt 22 1/2 kr.	4.159,718 frt 38 1/2 kr.	4.873,810 frt 40 1/2 kr.

a községi pótlékre:

	1870.	1871.	1872.
telekadó	4,355 frt 02 kr.	4,177 frt 15 kr.	4,177 frt 69 kr.
házbéradó	448,143 frt 44 kr.	458,131 frt 84 kr.	490,019 frt 35 kr.
jövedelmi adó	315,142 frt 30 kr.	286,383 frt 83 kr.	389,609 frt 35 kr.
személyes kereseti adó	46,974 frt 50 kr.	53,256 frt 20 kr.	53,115 frt 97 kr.
közmunka-váltáság	— frt — kr.	— frt — kr.	— frt — kr.
szaporodások	25,621 frt 43 1/2 kr.	19,026 frt 58 kr.	24,803 frt 36 kr.
Összesen	840,196 frt 69 1/2 kr.	820,975 frt 60 kr.	961,720 frt 72 kr.

Az állami adó végösszegére nézve megjegyezzük, hogy azon adatoktól, melyeket e tárgyról az évkönyvben (144. lapon) közöltünk, azért térnek el, mivel amott a törleszt is számba vettük, mely 1870-b n 647,494 frt 17 kr., 1871-ben 593,577 frt 51 kr., 1872-ben 397,901 frt 60 kr. tett.

	1870,	1871.	1872.
a késedelmi kamatok . . . . .	43,538 frt 73 kr.	59,548 frt 89 kr.	59,504 frt 35 kr.
E szerint az állampénztár- ha folyt . . . . .	3.224,466 frt 50 $\frac{1}{2}$ kr.	3.568,677 frt 85 $\frac{1}{2}$ kr.	4.299,243 frt 33 $\frac{1}{2}$ kr.
a községi adópénztárba pedig folyt . . . . .	699,185 frt 93 $\frac{1}{2}$ kr.	788,365 frt 31 kr.	1.011,855 frt 56 kr.
E szerint Pestváros összes egyenes adófizetése . . . . .	3.923,652 frt 44 kr.	4.357,043 frt 16 $\frac{1}{2}$ kr.	5.311,098 frt 89 $\frac{1}{3}$ kr.

Az adóbevételek tehát évről évre szaporodtak és, a mi szintén örvendetes eredmény, e számok bizonyosága szerint az 1871. és 1872. években a kivetett adóknak nagyobb hányada folyt be, mint 1870-ben. <sup>1)</sup> Hasonlóképen növekedett ez években azon arány is, melyben városunk az állami adókhoz járult. <sup>2)</sup> Míg ugyanis 1870-ben Pestváros adófizetése az egész ország egyenes adóhozadékanak (köz-munkaváltság és késedelmi kamatok nélkül) 5 $\frac{1}{3}$  % -át képviselte, addig 1871-ben 6.01 % -ot tett, 1872-ben már 7 $\frac{2}{3}$  % -ot. A főváros pénzügyi jelentősége abból is kiderül, hogy míg az országban 1872-ben egy-egy lakó 3 frt 72 krt. fizet az államnak egyenes adóban, addig egy-egy fővárosi lakó 18 frt 60 krt, ill. a közvetlenek beszámításával 24 frt 60 krt., azaz közel hétszer annyit.

## 2) Az anyag földolgozása.

Attérvén már most a jövedelmi adó tárgyalására, nem tehetjük azt anélkül, hogy e helyen is röviden az anyag minősége iránt fölvilágosítással ne szolgáljunk, bővebb részletek iránt azonban a jövedelmi adóval foglalkozó első dolgozatunkra utalván. <sup>3)</sup>

Ez említett helyen is hangsúlyoztuk az e munkával összekötött miveletek sokféleségét és szövevényességét. Nem tekintve ugyanis a közel 15,000, tehát a mennyiben jelen munkálatunk két évre terjed, 30,000 adótételnek kiírását, mely munka az adó számviteli osztályban végeztetik, a s atisztikai hivatal föladata főképen a következő miveletekből áll.

Mindenekelőtt szükséges az egész anyagot helyessége és teljessége szempontjából megvizsgálni, mi oly módon történik, hogy az összes 30,000 tétel összeadásából származó két végösszeg az adószámviteli osztály által szolgáltatott főösszeállításal összehasonlítottatik. Ennek megtörténte után kihatározzák a múlt évekre vonatkozó utólagos adótételek, hasonlóképen a II. osztálybeliek, mire az I. és III. osztálybeli

<sup>1)</sup> Az 1870-ben befolyt adók t. i. az ugyanazon évi adókiivetés 74% -át teszik, az 1871-dik adófizetés ugyanez év kivetésének 83% -át és 1873. 86% -át. — Maguknak az a d ó h á t r a l é k o k n a k állapota pedig tett : 1870. végével (2.431,845 frt 18 $\frac{1}{2}$  kr. állami adó 551,359 frt 20 kr. községi-pótlék ; összesen) **2.983,204 frt 38 $\frac{1}{2}$  kr.** 1871. végével : (2.783,905 frt 08 $\frac{1}{2}$  kr. á a ; 690,361 frt. 7 kr k. p. összesen) **3.473,966 frt 15 $\frac{1}{2}$  kr.** 1872. végével : (2.968,625 frt 68 á a. 702,486 frt 70 $\frac{1}{2}$  kr. k. p. összesen) **3.671,112 frt 48 $\frac{1}{2}$  kr.**

<sup>2)</sup> Az állami direct.

	1870.	1871.	1872.
bevételek voltak :	(földteherm. pótlékkal)	(földteherm. nélkül)	(földteherm. nélkül)
földadó	35.945,572 frt 94 $\frac{1}{2}$ kr.	22.739,397 frt 77 $\frac{1}{2}$ kr.	22.695,222 frt 87 $\frac{1}{2}$ kr.
házadó	6.833,656 frt 32 $\frac{1}{2}$ kr.	4.991,161 frt 89 $\frac{1}{2}$ kr.	5.530,023 frt 23 $\frac{1}{2}$ kr.
jöved. adó	10.464,155 frt 94 $\frac{1}{2}$ kr.	7.658,671 frt 50 $\frac{1}{2}$ kr.	6.863,541 frt 02 kr.
személy-kereseti adó	7.848,067 frt 75 kr.	5.529,518 frt 91 $\frac{1}{2}$ kr.	5.489,960 frt 39 $\frac{1}{2}$ kr.
összesen	61.121,452 frt 96 $\frac{1}{2}$ kr.	40.918,750 frt 00 kr.	40.578,747 frt 51 $\frac{1}{2}$ kr.
földteher	— frt —	17.283,740 frt 73 kr.	16.766,705 frt 58 $\frac{1}{2}$ kr.
		58.202,490 frt 82 kr.	57.345,453 frt 10 kr.

<sup>3)</sup> K ö r ö s i : Pestvárosi jövedelmi tanulmányok az 1870-diki adatok alapján. Pest 1873.

adózóknak a folyó évre kivetett adótételei kerülnek földolgozás alá. A főfeladat abban állván, hogy kiderítsük, mely foglalkozások képezik a jövedelmi adó forrását, minde- nek előtt az adózók foglalkozás szerinti csoportosításához és az egy-egy foglalkozásu egyének által fizetett összes adó kipuhatólásához kellett fognunk. Ezen munka leg- inkább hasonlít azon könyvviteli munkához, mely a napló tételeit a főkönyvbe átviszi: a naplót itt a fentebbiek szerint kijavított utczák szerinti kivetési lajstrom képezé, a főkönyvbéli kontókat pedig a foglalkozási ágak, melyekből 1871-ben 375, 1872-ben 379 volt. A ki az ily munkálatok menetét ismeri, elképzelheti, mennyi fáradságot okozhatott 30000 tételnek 380 kontóra való átvezetése és összehangoztatása. A munkálatok végével kiderített eredmény összehasonlítása az előírások összegeivel annakbizonyosságául szolgált, hogy az átvezetés kellő pontossággal történt <sup>1)</sup>.

Az I. és II. sz. tábla rovatai nemcsak aziránt nyujtanak fölvilágosítást, mely összeggel járulnak az egyes foglalkozások az összes jövedelmi adóteherhez, hanem még azon igen érdekes kérdésre is válaszolnak, mely arányban oszlik el egy-egy foglalkozás keretén belül a jövedelem és a jövedelmi adó az egyes egyénekre. Ennek kipuhatólására szükséges volt, a foglalkozás szerint már is könyvezett adóösszegeket a tételek nagysága szerint 15 osztályba sorozni. Ugyane miveletet alkalmával vettük jegyzékbe az egy-egy foglalkozásban előforduló legnagyobb adótételt is.

A munkálat eddigelé kizárólag az állami adókivetésre vonatkozott. A községi pótlékot, mely az állami adó 20 százalékát teszi, valamint az összes (állami és községi) adót is minden foglalkozás után utólagosan egy tételben számítottuk ki. A II. osztály jövedelmi adója, hasonló miveletet alapján állítottott össze.

Miután az adószámviteli osztály által velünk közlött anyag csak a városi pénztárnál előirt adófizetőket tartalmazza, nem pedig a közvetlenül a pénzügyigazgatóságnál fizetőket is, a statisztikai hivatalnak ezen igen jelentékeny összegeket képviselő adatokat a pénzügyigazgatóságnál kellett megszerezni. Hogy végre a két különböző és nem statisztikai célokat szem előtt tartó közeg által szolgáltatott anyag összegegyeztetése mennyi fáradságot és időt vett igénybe mind saját, mind az e célból megkeresett hivatalok részéről, azt a munka természete után könnyen képzelhetni. <sup>2)</sup>

E munkában e szerint a következő jövedelmi adó kategóriákkal fogunk találkozni.

1. a törvényben megkülönböztetett I., II. és III. osztályu jövedelmi adóosztály- lal: az I. osztályhoz tartozik minden jövedelem, mely önálló keresetből és munkából

<sup>1)</sup> Az (I. és III. osztálybeli) adószámviteli lajstromok, melyek házról-házra haladván, az adótételeket városrészek szerint mutatják ki, 1871-re eredményeztek 1 354,369 frt 69 kr ellenben a statisztikai hivatal foglalkozási ágak szerint részletezett lajstromai 1.360,632 frt 88<sup>1</sup>/<sub>2</sub> » tehát 6,263 frt 19<sup>1</sup>/<sub>2</sub> kr többletet mutattak föl.

Hasonlóképen találtunk az 1872-dik évre az adószámviteli lajstromban 1.874,924 frt 26 krt. ellenben a statisztikai hivatalnál 1.873,332 frt 10 kr. tehát 1,592 frt 10 kr.

hiányt. Az eltérések, melyek a terjedelmes statisztikai miveletnél kikerülhetlen hibák rovására irándók, oly csekélyek, hogy az eredmény statisztikai használhatóságán legkisebb csorbát sem ejt- nek. A II. osztályu jövedelmi adó, teljesen megegyezik az adószámviteli osztály kimutatásával, csakhogy részünkről még a közvetlenül fizető megyei és állami hivatalnokokat hozzá vettük.

<sup>2)</sup> Legyen szabad ez alkalommal Metzner Károly k. tanácsos és pénzügyi igazgatónak, Pfánn Ferencz számtanácsosnak, valamint Szimély Rezső fővárosi adószámviteli főnöknek tapasztalt szives közbenjárásukért köszönetünket nyilvánítani.

származi ; a II. osztályhoz minden jövedelem, mely szolgálati viszonyból ered vagyis az ugynevezett állandó fizetések ; a III. osztályhoz tartozik a kamatjövedelem és életjáradék. A II. osztály adója egy a törvényben kiszámított kulcs szerint, az I. és III. osztály adója pedig a nyers jövedelem tiz százalékaival vettetik ki.

2. Ezen osztályokon belül megkülönböztetjük a városnál és közvetlen a pénzügyigazgatóságnál előirt adót; ezen megkülönböztetés azon rendeletnek kifolyása, hogy adóját mindenki a városi adópénztárnál vagy a pénzügyigazgatóságnál fizetheti, mely jogositvánnyal azonban 1871. és 1872-ben csak a külföldi cégek itteni fióktelepei éltek.

3. Különbséget kell tennünk állami adó, községi pótlék és közmunkatanácsi járulék közt, a szerint, a mint az adó az állami vagy a községi vagy a közmunkatanácsi pénztár javára folyik be. A város ugyanis minden adózótól, az állami adó 20 %-át szedi<sup>1)</sup> saját szükségletei fedezésére, kivéve a külföldi fióktelepeket, melyeknek 20 %-os járuléka az 1870. X. tv. cikk alapján fölvett 24 milliós kölcsön törlesztésére ill. a közmunkatanács javára fordittatik.

E közvetlenül fizetőkre nézve végre még a következőket kell megjegyeznünk :

Az adószámveteli osztálynak kimutatásában a jövedelmi adónak azon része nem foglaltatik, mely külföldi intézetek és üzletek pesti fiókjára vettetik ki ; ezek a jövedelmi adót közvetlenül a pénzügyigazgatóságnál, annak községi pótlékát pedig az 1870. X. törvény értelmében nem a fővárosi, hanem a közmunkatanács pénztárába fizetik. Mivel azonban ezen közvetlenül fizető adózók jövedelme igen jelentékeny és voltaképen mégis a főváros összkeresetének kiegészítő részét képezi, szükségesnek tartottuk ezen idegen adózók helybeli jövedelmét is jelen dolgozatunkba befoglalni. A táblákban ezen adóösszegek jegyzetekben vannak felsorolva. Minthogy azonban 1870-ben, azaz az illető törvény hozatalának évében és azelőtt ezen közvetlen adóösszegek még nem fizettettek, az 1870-ik évi jövedelmi adókimutatásban tehát nem szerepeltek, ott hol a mostani eredményeket ezen 1870-diekkel összehasonlítjuk, a jelenlegi kimutatásból is kikellert hagynunk ezen idegen adózók összegeit, mivel máskülönbben a párhuzamba állított összegek különféle természetűek tehát összehasonlíthatlanok volnának.

Végre a táblák berendezésére még a következőket találjuk szükségesnek megjegyezni :

Az I. tábla 376 különféle kereseti ágának 1871. I. és III. osztályu jövedelmi adóját tartalmazza és pedig külön az állami adót, a községi pótlékot és a kettőnek összegét; továbbá az egyes adótételek nagyságát, foglalkozások szerint, kitüntetvén t. i. hány adófizető van a ki 10 frtnál kevesebbet, 10—50, 50—200 frtig, 200 frton túl fizet<sup>2)</sup>; ugyanazon tábla tartalmazza továbbá az adózók számát és az egyes foglalkozások legmagasb adótételeit.

Ugyanezt foglalja magában a II. sz. tábla 1872-re vonatkozólag :

<sup>1)</sup> E pótlék 1873-ban 25%-ra emeltetett.

<sup>2)</sup> A táblákon ez osztályok, még kisebb alosztályokra is vannak osztva t. i. 10 frtig, 10—20, 20—30, 30—40, 40—50, 50—75, 75—100, 100—150, 150—200, 200—300, 300—400, 400—500, 500—750, 750—1000, 1000 frton felül. Az 1870-diki munkálatnál még ennél is kisebb osztályokra mentünk át; tekintettel azonban az ezáltal okozott nagy fáradságra az imént felsorolt kisebb számú osztályzattal is véltük beérhetni.

## III. A jövedelmi adó pénzügyi eredménye.

Az 1871. és 1872. évre rendes és közvetlen kivetett jövedelmi adók összege teszen :

	I. és III. osztály	II. osztály.	I, II. és III. osztály.
	<b>1871.</b>		együtt
1. Rendes előírás:			
állami adó	1.360,632 frt 88 <sup>1</sup> / <sub>2</sub> kr.	153,188 frt 30 kr.	1.513,801 frt 18 <sup>1</sup> / <sub>2</sub> kr.
községi pótl.	263,295 frt 22 kr.	14,657 frt — kr.	277,952 frt 22 kr.
Összesen	1.623,928 frt 10 <sup>1</sup> / <sub>2</sub> kr.	167,825 frt 30 kr.	1.791,753 frt 40 <sup>1</sup> / <sub>2</sub> kr.
2. Közvetlen előírás:			
állami adó	1.112,827 frt 85 kr.	78,366 frt 54 kr.	1.191,194 frt 39 kr.
közmunka-tanács járuléka	222,565 frt 57 kr.	15,673 frt 31 kr.	238,238 frt 88 kr.
Összesen	1.335,393 frt 42 kr.	94,039 frt 85 kr.	1.429,433 frt 27 kr.
3. Összes államadó	1.473,460 frt 73 <sup>1</sup> / <sub>2</sub> kr.	231,534 frt 84 kr.	1.704,995 frt 57 <sup>1</sup> / <sub>2</sub> kr.
községi pótlék	263,295 frt 22 kr.	14,657 frt — kr.	277,952 frt 22 kr.
közmunka-tanácsi járulék	222,565 frt 17 kr.	15,673 frt 31 kr.	238,238 frt 88 kr.
<b>Főösszeg</b>	<b>1.959,321 frt 52<sup>1</sup>/<sub>2</sub> kr.</b>	<b>261,865 frt 15 kr.</b>	<b>2.221.186 frt 67<sup>1</sup>/<sub>2</sub> kr.</b>
	<b>1872.</b>		
1. Rendes előírás:			
állami adó	1.873,332 frt 10 kr.	163,260 frt 36 kr.	2.036,592 frt 46 kr.
községi pótl.	365,413 frt 01 kr.	32,506 frt 90 kr.	397,919 frt 91 kr.
Összesen	2.238,745 frt 11 kr.	195,767 frt 26 kr.	2.434,512 frt 37 kr.
2. Közvetlen előírás:			
állami adó	1.285,140 frt 50 <sup>1</sup> / <sub>2</sub> kr.	89,924 frt — kr.	1.375,064 frt 50 <sup>1</sup> / <sub>2</sub> kr.
közmunka-tanácsi járulék	257,028 frt 10 kr.	17,784 frt 80 kr.	274,812 frt 90 kr.
Összesen	1.542,168 frt 60 <sup>1</sup> / <sub>2</sub> kr.	107,708 frt 80 kr.	1.649,877 frt 40 <sup>1</sup> / <sub>2</sub> kr.
3. Összes állami adó	3.158,472 frt 60 <sup>1</sup> / <sub>2</sub> kr.	253.184 frt 36 kr.	3.411,656 frt 96 <sup>1</sup> / <sub>2</sub> kr.
Községi pótlék	365,413 frt 01 kr.	32,506 frt 90 kr.	397,919 frt 91 kr.
Közm. tanácsi jár.	257,028 frt 10 kr.	17,784 frt 80 kr.	274,812 frt 90 kr.
<b>Főösszeg</b>	<b>3.780,913 frt 71<sup>1</sup>/<sub>2</sub> kr.</b>	<b>303,476 frt 06 kr.</b>	<b>4.084,389 frt 77<sup>1</sup>/<sub>2</sub> kr.</b>

## IV. Az I. és III. osztálybeli adózók száma és foglalkozása.

1872-ben Pesten 14,933 illetve a közvetlen adózókkal együtt 15,013 egyén volt a jövedelmi adó I. és III. osztályának alávetve. Pestnek 1872-dik évbéli lakosságát 230,000-re téve, 100 egyén közül tehát hétnek jövedelme képezi a jövedelmi adó tárgyát. Az adózók száma az utolsó 3 év alatt nevezetesen emelkedett, lévén 1870-ben 12,874, 1871-ben 14,578 1872-ben 14,933 adózó. Ezen adózóknak legnagyobb része az iparból meríté jövedelmét; legszámosabbak ezek után a kereskedők. Kereskedők és iparosok a jövedelmi adóval megrótt egyének háromnegyedrészt képezik. Száz-száz adózó közt van t. i. :

jogi személy (ill. részvénytársulatok) . . . . .	1 <sup>4</sup> / <sub>0</sub> %
foglalkozás nélküli . . . . .	1 <sup>8</sup> / <sub>0</sub> %
östermeléssel foglalkozó . . . . .	5 <sup>0</sup> / <sub>0</sub> %
forgalommal » . . . . .	5 <sup>3</sup> / <sub>0</sub> %
személyes szolgálatból élő . . . . .	10 <sup>4</sup> / <sub>0</sub> %
kereskedő . . . . .	33 <sup>0</sup> / <sub>0</sub> %
iparos . . . . .	43 <sup>1</sup> / <sub>0</sub> %

Az egyes osztályoknak ezen képviseltetése nem felel meg azon aránynak, a melyben azok a lokószámban előfordulnak. Ha pld. párhuzamba állítjuk a főfoglalkozásokat, kutatván azt, milyen mértékben vannak azok képviselve egyrészt a népességben, másrészt a jövedelmök után adózók közt, ugy találjuk, hogy

az őstermelők a keresettel bíró népesség	1·97 <sup>o</sup> / <sub>o</sub>	a jöv. adófizetőknek	5 <sup>o</sup> / <sub>o</sub> -át teszik
iparosok . . . . .	37·57	„	43·1 <sup>o</sup> / <sub>o</sub> -át »
kereskedők . . . . .	9·13	„	33·0 <sup>o</sup> / <sub>o</sub> -át »
személyes szolgálatok . . . . .	49·15	„	10·4 <sup>o</sup> / <sub>o</sub> -át »
forgalommal foglalkozók . . . . .	2·58	„	5·3 <sup>o</sup> / <sub>o</sub> -át »

Az ellentétek leginkább a kereskedelemnél és a személyes szolgálatoknál tünnek föl. A kereskedők alig tizedrészét teszik a keresettel bíró népességnek, de harmadrészét az összes adózóknak, a személyes szolgálatok ellenben közel felét az önálló keresettel bíró népességnek, azonban csak tizedrészét az adózóknak, — újabb bizonyíték a kereskedelem adóképességének intenzitása mellett.

Azonban e számok bizonyítékai annak is, hogy a jövedelmi adóeredmények nem szolgáltatják egészen a tényleges viszonyoknak hű képét.<sup>1)</sup>

Ha még azt tekintjük, mikép emelkedett az adózók száma 1870-ről 1872-re, azt találjuk, hogy az I. és III. osztály az utóbbi évben 2149 személylyel többet mutat föl, azaz 16·7<sup>o</sup>/<sub>o</sub>-al emelkedett.

Ezen emelkedésből jut :

az őstermelésre	69	tehát tesz a növekvés	10 <sup>o</sup> / <sub>o</sub>
az iparra	839	»	14·9 »
a forgalomra	129	»	19·1 »
a kereskedelemre	836	»	20·4 »
a személyes szolgálatra	221	»	16·4 »
a jogi személyekre (részv. társ.)	2	»	1·2 <sup>o</sup> / <sub>o</sub>

Legnagyobb emelkedést észlelünk tehát a kereskedelem és forgalom körül. De a többi ágak is jelentékeny szaporodást mutatnak.

Áttérünk most az egyes foglalkozási ágak adószolgáltatásának vizsgálására, melyet a következő számok tüntetnek fel. A jövedelmi adó kivetés tett az 1872-ik évben

Állami adóban :

	Őstermelés	Ipar	Forgalom	Kereskedel.	Szem. szol.	Jogi szem.	fogl. nélk.
<b>A város- nál előírt</b>							
egyének	17.171,72	334.311,32	22.089,25	441.665,62	107.186,35	63.048,18	25.184,33
részv. társul.	4.168,05	148.921,51	308.372,73	401.213,04	—	—	—
<b>Összesen</b>	<b>21.339,77</b>	<b>483.232,83</b>	<b>330.462,98</b>	<b>842.878,66</b>	<b>107.186,35</b>	<b>63.048,18</b>	<b>25.184,33</b>
<b>Közetle- nél előírt</b>							
egyének	—	8.442,70	—	5.823,44	—	—	—
részv. társ.	—	—	1.131.973,96	138.900,40 <sup>1</sup> / <sub>2</sub>	—	—	—
<b>Összesen</b>	<b>—</b>	<b>8.442,70</b>	<b>1.131.973,96</b>	<b>144.723,84<sup>1</sup>/<sub>2</sub></b>	<b>—</b>	<b>—</b>	<b>—</b>
<b>Főösszeg</b>	<b>21.339,77</b>	<b>491.675,53</b>	<b>1.462.435,94</b>	<b>987.602,50<sup>1</sup>/<sub>2</sub></b>	<b>107.186,35</b>	<b>63.049,18</b>	<b>25.184,33</b>

<sup>1)</sup> Hasonló panaszokat olvashatni más helyekről is; Olaszországban pl. a bevallott 189.450,278 frtból 55,292,549 frt esik intézetekre, maradna tehát egyéni jövedelem csak 134.157,729 frt, holott csak az állam által fizetett s megadóztatás alá eső fizetések, nyugdíjak, ösztöndíjak, stb. 89.360,000 frtot tesznek.

## Községi pótlékban

	Östermelés	Ipar	Forgalom	Kereskedel.	Szem. szol.	Jogi szem.	fogl. nélk.	
<b>A város- előirt</b>	egyének	3.434,34	66.862,26	4.417,85	88.333,12	21.437,27	3.356,24	5.036,86
	részv. társul.	833,61	29.784,30	61.674,55	80.242,61	— —	— —	— —
	<b>Összesen</b>	<b>4.267,95</b>	<b>96.664,56</b>	<b>66.092,40</b>	<b>168.575,73</b>	<b>21.437,27</b>	<b>3.356,24</b>	<b>5.036,86</b>
<b>Közzvetle- nül előirt</b>	egyének	— —	1.688,54	— —	1.164,68	— —	— —	— —
	részv. társul.	— —	— —	226.394,79	27.780,08	— —	— —	— —
	<b>Összesen</b>	<b>— —</b>	<b>1.688,54</b>	<b>226.394,79</b>	<b>28.944,76</b>	<b>— —</b>	<b>— —</b>	<b>— —</b>
<b>Főösszeg</b>	<b>4.267,95</b>	<b>98.335,10</b>	<b>292.487,19</b>	<b>197.520,49</b>	<b>21.437,27</b>	<b>3.356,27</b>	<b>5.036,86</b>	
<b>Összesen</b>								
<b>A város- előirt</b>	egyének	20.606,06	401.173,58	26.507,10	529.998,74	128.623,62	66.404,42	30.221,19
	részv. társul.	5.001,66	178.705,81	370.047,28	481.455,65	— —	— —	— —
	<b>Összesen</b>	<b>25.607,72</b>	<b>579.879,39</b>	<b>396.554,38</b>	<b>1.011.454,39</b>	<b>128.623,62</b>	<b>66.404,42</b>	<b>30.221,19</b>
<b>Közzvetle- nül előirt</b>	egyének	— —	10.131,24	— —	6.988,12	— —	— —	— —
	részv. társul.	— —	— —	1.358.368,75	166.680,48 <sup>1/2</sup>	— —	— —	— —
	<b>Összesen</b>	<b>— —</b>	<b>10.131,24</b>	<b>1.358.368,75</b>	<b>173.668,60<sup>1/2</sup></b>	<b>— —</b>	<b>— —</b>	<b>— —</b>
<b>Főösszeg</b>	<b>25.607,72</b>	<b>590.010,63</b>	<b>1.754.923,13</b>	<b>1.185.122,99<sup>1/2</sup></b>	<b>128.623,62</b>	<b>66.405,42</b>	<b>30.221,19</b>	

Azon 3.780,913 fr. 71<sup>1/2</sup> krból, mely Pestvárosa 1872-diki jövedelmi adóját képviseli, esett tehát

74 részvénytársulatra . . . . .	2.560,259	frt	63 <sup>1/2</sup>	kr.
5772 keresked. s forgalommal foglalkozókra	563,493	»	96	»
6486 iparosra. . . . .	411,304	»	82	»
1564 személyes szolgálatból előre . . . . .	128,623	»	62	»
756 östermelőre . . . . .	20,606	»	06	»

a maradék Pestvárosára, néhány egyéb jogi személyre és foglalkozás nélküliekre esik.

E sorozat a részvénytársulatokat mutatja első helyen; ezek szolgáltatják a városi és állami pénztárba folyó jövedelmi adó felét, tehát lakosainknak saját keresetükből eredő jövedelmének felét. Azonban e következtetés lényegesen módosul, ha meggondoljuk, hogy a részvénytársulatok jövedelme el nem titkolható, miért is az általok feltüntetett nagy jövedelem inkább a jövedelem nyilvánosságának és így a kivetés pontos keresztülvihetésének, mintsem azon körülménynek tulajdonítandó, mintha csakugyan a városunkban létező 74 részvénytársulat több jövedelmet állítana elő, mint a jövedelmi adót fizető többi 14,939 személy.

A részvénytársulatok nagy jelentőségét a városi pénzügyre nézve e számok kétségtelenül bizonyítják. Érdekesnek tartjuk azért e helyen, ugymint első közleményünkben, a részvénytársulatok jövedelmi adóajztromát részletesen közölni. Az adójárulék nagysága tekintetében az első helyet a pénzforgalmi és biztosító intézetek foglalják el: utánok sorakoznak a malmok, serfőzdek és téglagyárak. A pénzügyintézetek adója községi pótlékkal együtt 416.266 frt 48 kr.; a forgalmi intézeteké 368.100 frt 19 kr.; a biztosító intézeteké 65.189 frt 17 kr.; a malmoké 39.002 frt. 63 kr.; a serfőzdeké 27.556 frt 97 kr.; a téglagyáraké 22.664 frt 96 kr. A legnagyobb adót fizetett társulatok a következők: a tiszavidéki vaspálya 324.367 frt, a m. ált. hitelbank 90.634 frt., a m. ált. földhitel részvénytársulat 71.931 frt., angol magyar bank 64.073 frt., I. hazai takarékpénztár 42.300 frt., franco magyar bank 42.292 frt., I. m.

általános biztosító társulat 30 975 forint légszesz gyár 28.687 forint., pesti közuti vaspálya 25.399 forint.)<sup>1)</sup>

A részvénytársulatok 1872-ki jövedelme, bár az 1870-ki eredményekhez képest némi emelkedést mutat, mégis, közelebről tekintve, sajnos hanyatlásról tesz tanuságot. Az ipar és forgalommal foglalkozó részvénytársulatok jövedelme t. i. 1872-ben aggasztó módon apadt. Ugyanezt kell konstatálnunk a biztosító társulatokról is; egyedül a pénzüntézetek mutatnak jelentékeny szaporodást, miáltal nem csak pótolják a többi ágak hiányát, hanem 1872-re többletet is eredményeznek. Tekintve azonban azon sajnos visszahatást, melyet az utolsó évek a részvénytársulati üzlet terén előidéztek, nem szenved kétséget, hogy mi itt egy a legközelebbi jövőben, fájdalom, apadásnak induló adóforrással állunk szemben.

V. A részvénytársulatok I. és III. osztálybeli jövedelmi adója az 1871-diki kivetés szerint.

A) Őstermelés.

	állami adó	községi adó	összesen
Első magyar gyapjúmosó társulat	4,490.30	898.06	5,388.36
» » sertéshizláló »	1,000.—	360.00	2,160.—
<b>Összesen őstermelés</b>	<b>6,290.30</b>	<b>1,258.06</b>	<b>7,548.36</b>

B) Ipar.

Eledelipar:	Pannonia gőzmalom részv. t.	4,038.34	807.67	4,846.01
	Unio » » »	3,084.02	616.80	3,700.82
	Victoria » » »	7,653.69	1,530.74	9,184.43
	Hengermalom » » »	16,580.53	3,316.11	19,896.64
	Erzsébet » » »	4,733.—	946.60	5,679.60
	Első budapesti gőzmalom	11,181.04	2,236.21	13,417.25
	Concordia	20,651.60	4,130.32	24,781.92
	I-só magy. sütők és molnárok m. r. t.	6,919.85	1,383.97	8,303.82
	8 gőzmalom	74,842.07	14,968.42	89,810.49
	I. magyar serfűző részvényt.	21,409.71	4,281.94	25,691.65
	» » « »	178.87	35.77	214.64
	Királyi serfűződe	1,952.63	390.52	2,343.15
	I. szeszfinomító részvényt.	3,980.46	796.09	4,776.55
	Gschwindt-féle szeszfin. részvénytár.	8,980.89	1,796.18	10,777.07
	Ujpesti szeszfinomító részvényt.	2,000.—	400.—	2,400.—
	<b>Összesen ser és szesz ital</b>	<b>38,502.56</b>	<b>7,700.50</b>	<b>46,203.06</b>
	<b>Összesen eledelipar:</b>	<b>113,344.63</b>	<b>22,668.92</b>	<b>136,013.55</b>
Fonás, szövés ipar. Kártoly fonó részv. társ.	6,488.86	1,297.77	7,786.63	
Gyapjúszövő-gyár	100.—	20.—	120.—	
	<b>Összesen</b>	<b>6,588.86</b>	<b>1,317.77</b>	<b>7,906.63</b>
Építő ipar: I. magy. építési anyag termelő r. t.	2,201.50	440.30	2,641.80	
Agyagipar: Drasche-féle kőszénbánya és téglagy. r. t.	17,216.19	3,443.24	20,659.43	
Kőbányai gőztéglagyár	1,041.87	208.37	1,250.24	
I. magy. műcement és téglagyár	1,044.—	208.80	1,252.80	
I. magy. téglagyár részvénytárs.	200.—	40.—	240.—	
	<b>Összesen</b>	<b>19,502.06</b>	<b>3,900.41</b>	<b>23,402.47</b>

<sup>1)</sup> Mindezen felsorolásokban a külföldi társulatoknak közvetlen adózó főkjai számon kívül maradnak.

Faipar: Első magyar hordógyár részv. társ.	1,500.—	300.—	1,800.—
Sokszorosító ipar: Minerva részv. társ.	150.—	30.—	180.—
Pesti könyvnyomda részv. t.	2,601.90	520.38	3,122.28
Deutsch-féle	2,862.99	572.60	3,435.59
Corvina könyvkiadó társ.	2,000.—	400.—	2,400.—
I. m. vonalzó és könyvnyomda r. t.	1,470.33	294.06	1,764.39
Összesen sokszorosító ipar	<b>9,085.22</b>	<b>1,817.04</b>	<b>10,902.26</b>
Fémipar: Schlick-féle vasöntöde	<b>6,151.56</b>	<b>1,230.31</b>	<b>7,381.87</b>
Mű- és műszeripar: Első magy. waggongyár	<b>1,614.95</b>	<b>322.99</b>	<b>1,937.94</b>
Bőr- és papíripar: I-ső magyar bőrgyár r. t.	6,248.19	1,249.64	7,497.83
I. magy. kártyagyár	1,639.14	327.83	1,966.97
Összesen mű és műszer ipar	<b>7,887.33</b>	<b>1,577.47</b>	<b>9,464.80</b>
Vegyés iparágak: Első pesti temetkezési társ.	562.50	112.50	675.—
Magyar üvegyár részvénytárs.	556.51	111.30	667.81
I. pesti vegyészeti és keményítőgy.	777.80	155.52	933.12
Központi gyógyszer. és művegyészet váll.	200.—	40.—	240.—
Pestbudai szikvizgyár részv. t.	200.—	40.—	240.—
Légszesztársulat	22,178.95	4,435.79	26,614.74
Zaratzky-féle gyufagyár	1,761.24	352.25	2,113.49
Magyar gyógyintézeti részvénytárs.	529.32	105.86	635.18
Pesti keményítőgyár társulat	100.—	20.—	120.—
Spodium és csontlisztgyár	3,000.—	600.—	3,600.—
Összesen	<b>29,866.12</b>	<b>5,973.22</b>	<b>35,839.34</b>
Összes ipar	<b>197,742.23</b>	<b>39,548.43</b>	<b>237,290.66</b>

## C) Forgalom.

Egyesült magyar gőzhaj. társulat	20,000.—	4,000.—	24,000.—
Pesti köznti vaspálya társulat	16,182.64	3,236.53	19,419.17
Összes forgalom	<b>36,182.64</b>	<b>7,236.53</b>	<b>43,419.17</b>

## D) Kereskedelem.

Pénzzel és hitellel való kereskedés:

Pesti egyleti bank	440.—	88.—	528.—
Első magyar iparbank	6,670.44	1,334.09	8,004.53
Magyar népbank	3,752.92	750.58	4,503.50
Egy. budapest fővárosi takarékpénztár	5,750.42	1,150.08	6,900.50
Hazai első takarékpénztár	37,472.63 <sup>1/2</sup>	7,494.53	44,967.16 <sup>1/2</sup>
Angol magyar bank	52,418.92	10,483.79	62,902.71
Franko magyar bank	25,886.05	5,177.21	31,063.26
Magyar általános hitelbank	53,008.87	10,601.77	63,610.64
» jelzálog hitelbank	3,434.—	686.80	4,120.80
» kereskedelmi bank	16,946.46	3,389.29	20,335.75
Pestbudai kézműves bank	755.93	150.79	904.72
Magyar leszámítási és váltóbank	3,638.61	727.72	4,366.33
Földhitelintézet	996.—	199.20	1,195.20
Iparosok általános takaréék és hitelegyl.	3,930.86	786.17	4,717.03
Nyitrai bécsi fiók részlet és jövedékb.	100.—	20.—	120.—
Terézvárosi iparbank	4,202.60	840.52	5,043.12
Pest terézvárosi takarékpénztár	3,724.80	744.96	4,469.76
Pest külvárosi takarékpénztár	1,903.31	380.66	2,283.97
» kőbányai takarékpénztár	694.24	138.85	833.09
Ferenc-Józsefvárosi	1,721.09	344.22	2,065.31
Összesen	<b>227,448.15<sup>1/2</sup></b>	<b>45,489.63</b>	<b>272,937.78<sup>1/2</sup></b>

Biztosítás:

»Hunnia« magyar viszont-biztosítóbank	7,683.13 <sup>1</sup> / <sub>2</sub>	1,536.63	9,119.76 <sup>1</sup> / <sub>2</sub>
»Haza« » életbiztos. »	4,091.12	818.23	4,909.35
»Pannónia« biztosító társulat	6,634.90	1,326.98	7,961.88
»Unio« viszontbiztosító társ.	6,456.78	1,291.36	7,748.14
Első m. kölesönös állatbiztos. társ.	694.47	138.89	833.36
Nemzeti biztosító társaság	4,756.31	951.26	5,707.57
<b>Összesen</b>	<b>30,316.71<sup>1</sup>/<sub>2</sub></b>	<b>6,063.34</b>	<b>36,380.06<sup>1</sup>/<sub>2</sub></b>
<b>Összes kereskedelem</b>	<b>257,764.87</b>	<b>51,552.98</b>	<b>309,317.85</b>

**Összesítés.**

Östermelés	6,290.30	1,258.06	7,548.36
Ipar	197,742.23	39,548.43	237,290.66
Forgalom	36,182.64	7,236.53	43,419.17
Kereskedelem	257,764.87	51,552.98	309,317.85
<b>Főösszeg</b>	<b>497,980.04</b>	<b>99,596.00</b>	<b>597,576.04</b>

**A részvénytársulatok I. és III. osztálybeli jövedelmi adója az 1872-iki kivetés szerint.**

**A) Östermelés.**

Mezőgazdasági ipar:

	Állami adó	Községi adó	Összesen
Első magyar gyapjamosó részv.-társ.	2,473.95	494.79	2,968.74
» » sertéshizláló »	1,694.10	338.82	2,032.92
<b>Összesen östermelés: (2 társulat)</b>	<b>4,168.05</b>	<b>833.61</b>	<b>5,001.66</b>

**B) Ipar.**

Eledelipar:

Hengermalom	10,718.76	2,143.75	12,862.51
Pannónia gőzmalom	901.87	180.37	1,082.24
Erzsébet »	193.15	38.63	231.78
I. budapesti »	8,839.19	1,767.84	10,607.03
Victoria »	867.27	173.46	1,040.73
Concordia »	6,429.77	1,285.95	7,715.72
Sütők és molnárók	4,552.18	910.44	5,462.62
<i>7 gőzmalom</i>	<i>32,502.19</i>	<i>6,500.44</i>	<i>39,002.63</i>
I. magyar serfőződe	22,931.63	4,586.33	27,517.96
Király serfőződe	32.51	6.50	39.01
<i>2 serfőződe</i>	<i>52,964.14</i>	<i>4,592.83</i>	<i>27,556.97</i>
I. szeszfinomító részvényt.	796.37	159.27	955.64
Gschwindt-féle szeszfin. r. t.	11,936.07	2,387.21	14,323.28
<i>2 szeszgyár</i>	<i>12,732.44</i>	<i>2,546.48</i>	<i>15,278.92</i>
<b>Összes eledelipar (11 társ.)</b>	<b>68,198.77</b>	<b>13,639.75</b>	<b>81,838.52</b>

Fonás-szövőésipar: Kártolyonóda r. t.

7,000.— 1,400.— 8,400.—

Agyagipar:

Drasche-féle kőszénbánya és téglagyár	16,653.52	3,330.70	19,984.22
Kőbányai gőztégla r. t.	2,105.38	421.08	2,526.46
I. magyar műcement- és téglagyár	128.57	25.71	154.28
<b>Összes agyagipar: (3 társ.)</b>	<b>18,887.47</b>	<b>3,777.49</b>	<b>22,664.96</b>

Faipar:

I. m. hordógyár	271.76	54.35	326.11
-----------------	--------	-------	--------

## Sokszorosító ipar:

Athenaeum irod. és nyomdai r. t.	6,717.89	1,343.60	8,061.59
Minerva könyvny. r. t.	38.09	7.62	45.71
Pesti könyvny. r. t.	2,670.77	534.15	3,204.92
<b>Összes soksz. ipar: (3 társ.)</b>	<b>9,426.85</b>	<b>1,885.37</b>	<b>11,312.22</b>

## Fémipar:

Schlick-féle vasöntőde	4,572.75	914.55	5,487.30
------------------------	----------	--------	----------

## Műszeripar:

L magy gépgyár r. t.	22.00	4.40	26.40
----------------------	-------	------	-------

## Bőr- és papír-ipar:

I. magy. kártyagyár r. t.	1,524.11	304.82	1,828.93
I. magy. bőrgyár r. t.	6,294.38	1,258.88	7,553.26
<b>Összes bőr- és papír-ipar (2 társ.)</b>	<b>7,818.49</b>	<b>1,563.70</b>	<b>9382.19</b>

## Vegyesiparágak:

Légszeszgyár	23,906.54	4,781.31	28,687.85
I. pesti keményítőgyár	100.—	20.—	120.—
Variétés színház	150.—	30.—	180.—
Disztemetk. társaság	280.—	56.—	336.—
Koritnyiczai víz- és gyógyintézet	422.09	84.42	506.51
I. magyar csontliszt részv. t.	3,000.—	600.—	3,600.—
I. magyar waggonyár	1,664.79	332.96	1,997.75
Gerenday-féle emléképitési társ.	3,000.—	600.—	3,600.—
Anglo-Hung. Bituminous Rock Paing Comp.	200.—	40.—	240.—
<b>Összes vegyes iparágak: (9 társ.)</b>	<b>32,723.42</b>	<b>6,544.69</b>	<b>39,268.11</b>
<b>Összes ipar: 32 társulat</b>	<b>148,921.51</b>	<b>29,784.30</b>	<b>178,705.81</b>

## C) Forgalom.

Tiszavidéki vaspálya	270,308.38	54,061.28	324,369.66
Pesti közuti vasp. társ.	21,166.35	4,233.27	25,399.62
I. magyar gőzhajóz. r. t.	16,900.—	3,380.—	20,280.—
<b>Összes forgalom: 3 társulat.</b>	<b>308,372.73</b>	<b>61,674.55</b>	<b>370,047.28</b>

## D) Kereskedelem.

## Pénz és hitellel való kereskedelem.

Pesti hazai I. takarékpénztár	85,250.32	7,050.06	42,300.38
Pest-Lipótvárosi takarékp.	3,000.—	600.—	3,600.—
Pesti magyar kereskedelmi bank	19,339.70	3,867.94	23,207.64
Pesti takarékp. és előleg. egylet	370.29	74.06	444.35
Magyar központi takarékp.	2,982.—	596.40	3,578.40
Pesti bank	2,000.—	400.—	2,400.—
Népbank	3,707.60	741.52	4,449.12
Budapesti fővárosi takarékp.	6,279.32	1,255.86	7,535.18
Pest-Terézvárosi-takarékp.	3,048.18	609.64	3,657.82
Magyar földhitel intézet	996.—	199.20	1,195.20
Kőbányai takarékp.	627.67	125.53	753.20
Iparosok ált. takarékp. és hitelegylete	5,622.95	1,124.59	6,747.54
Pest-Budai kézműves bank	1,449.58	289.92	1,739.50
Magyar ált. földhitel részvényt.	59,942.90	11,988.58	71,931.48
Pest-külvárosi takarékp.	3,035.54	607.11	3,642.65
Ferencz-Józsefvárosi takarékp.	2,687.91	533.58	3,201.49
Első magyar iparbank	6,568.02	1,313.60	7,881.62
Magyar által. hitelbank	75,528.35	15,105.67	90,634.02
Franko-magyar bank	35,243.95	7,048.79	42,292.74
Terézvárosi iparbank	6,529.68	1,305.94	7,835.62

Angol-magyar bank	53,393.48	10,678.90	64,073.38
Magyar jelzálog hitelbank	4,189.30	837.86	5,027.16
Ált. municipalis hitelintézet	4,000.—	800.—	4,800.—
Pesti egyleti bank	2,660.78	532.16	3,192.94
Magy. leszámítoló és pénzváltó bank	8,454.21	1,690.84	10,145.05
<b>Összes pénz éshitel k.: 25 társulat.</b>	<b>346,888.73</b>	<b>69,377.75</b>	<b>416,266.48</b>
Biztosítás: I. magyar ált. biztos. társ.	25,812.67	5,162.53	30,975.10
Unio viszonbiztos. bank	7,212.80	1,442.56	8,655.36
Hunnia » »	7,465.72	1,493.14	8,958.86
Pannonia » »	12,550.02	2,510.—	15,060.02
Kronos letbizt. társ.	600.—	120.—	720.—
I. magy. kiházasító r. t.	400.—	80.—	480.—
Kölesönös állatbizt. társ.	283.10	56.62	339.72
<b>Összes biztosítás: 7 társ.</b>	<b>54,324.31</b>	<b>10,864.86</b>	<b>65,189.17</b>
<b>Összes kereskedelem: 32 társ.</b>	<b>401,213.04</b>	<b>80,242.61</b>	<b>481,455.65</b>

Ö s s z e s í t é s.

Östermelés	4,168.05	833.61	5,001.66
Ipar	148,921.51	29,784.30	178,705.81
Forgalom	308,372.73	61,674.55	370,047.28
Kereskedelem	401,213.04	80,242.61	481,455.65
Végösszeg	862,675.33	172,535.07	1,035,210.40 <sup>1)</sup>

Atmegyünk most azon foglalkozások vizsgálására, melyek pénzügyi szempontból legfontosabbak, mely célból azon kereseti ágakat választjuk ki, a melyekhez 20 adófizetőnél több tartozik. A sorrend a kivetett állami és községi jövedelmi adó nagysága szerint van megállapítva.

Azon iparágak, melyek a legnagyobb jövedelmi adót, fizetik (a 20 adózónál többet tartalmazó iparágak vétetnek csak tekintetbe), a következők:

Adózók száma.	Foglalkozási ág.	Állami és községi jöv. adó	Adózók száma	Foglalkozási ág.	Állami és községi jöv. adó.
22	nyelvmester fizetett	277 rt 76 kr.	84	bognár fizetett	1305 frt 42 kr.
32	zongoramester »	356 » 09 »	21	rézműves »	1349 » 06 »
22	zöldségárus »	470 » 23 »	22	tánc- és vivómester »	1378 » 44 »
40	tanító »	484 » 33 »	25	szijgyártó »	1385 » 18 »
21	író »	589 » 43 »	26	edénykeresk. »	1420 » 43 »
21	cserépfedő »	613 » 91 »	44	mázoló »	1577 » 18 »
24	gabonafelügyelő »	698 » 92 »	59	szobafestő »	1606 » 35 »
29	ruhatisztító »	712 » 89 »	24	lottógyűjtő »	1635 » 05 »
26	kőműves pallér »	734 » 65 »	44	könyvkötő »	1694 » 68 »
51	baromfikereskedő »	853 » 01 »	35	gombkötő »	1699 » 44 »
56	szülésznő »	961 » 92 »	31	ács »	1739 » 42 »
42	déli s gyüm. keresk. »	1066 » 23 »	27	kesztyűs »	1770 » 35 »
26	arany- és ezüstműves »	1200 » 72 »	58	kifűző »	1790 » 36 »
24	nyerges »	1214 » 33 »	46	kádár »	1870 » 80 »
31	vésnök »	1242 » 92 »	30	molnár »	1911 » 65 »
37	esztergályos »	1287 » 53 »	42	utazó kereskedő »	2011 » 78 »

1) A részvénytársulatok ezen összeállítására nem egészen teljes, azonban a statisztikai hivatal kénytelen azt a tapasztalt hézagok pótlása nélkül kinyomatni, miután az eziránt az illető állami közeghez f. é. Augusztus 8-án intézett írásbeli megkeresésünkre ez ívek sajtó alá bocsátásáig választ nem nyertünk.

Adózók száma.	Foglalkozási ág.	Állami és községi jöv. adó.	Adózók száma.	Foglalkozási ág.	Állami és községi jöv. adó.
24	sajt- és vajkeresk. fizetett	2059 frt 78 kr.	35	papírkeresk. fizetett	7215-frt 74 kr.
30	fényképész	2508 » 55 »	29	vasker.	7966 » 96 »
62	kovács	2630 » 34 »	206	pótkávés	8032 » 10 »
68	kaparó	2680 » 20 »	31	posztóker.	8037 » 92 »
47	szerkesztő	2807 » 34 »	55	bőrkereskedő	8450 » 40 »
56	zsibáros	2892 » 78 »	140	pék	8482 » 70 »
21	téglagyáros	2983 » 32 »	96	bizományos	8673 » 08 »
57	divatárusnő	3032 » 12 »	40	divatárakeresk.	8959 » 03 »
43	szalagk.	3256 » 25 »	117	pálinkamérő	8970 » 34 »
81	kárpitós	3277 » 19 »	69	gyámhivatali kam.	9135 » 49 »
140	kertész	3409 » 40 »	83	ruhakeresk.	9230 » 08 »
53	rövidárakeresk.	3644 » 10 »	140	mészáros	9795 » 55 »
29	varrónő	3666 » 83 »	54	pénz- és hitellel ker.	10739 » 88 »
22	építési vállalkozó	3765 » 50 »	143	ékszerész	11194 » 61 »
68	órák	3965 » 35 »	100	rőföskeresk.	11299 » 69 »
53	hivatalnok	4031 » 42 »	78	fakeresk.	11504 » 21 »
57	kalapos	4038 » 38 »	439	fuvaros	12861 » 67 »
44	nevelőintézet	4114 » 28 »	363	bérkocsis	13460 » 80 »
170	csizmadia	4227 » 33 »	417	asztalos	13927 » 75 »
42	gabnakeresk.	4295 » 05 »	590	majoros és tehenész	15446 » — »
74	hádógos	4354 » 56 »	620	cipőkészítő	15452 » 86 »
104	fodrász, borbély	4452 » 24 »	121	építész	17043 » 68 »
29	vászonkeresk.	4494 » 36 »	25	pálinka és liqueurfőző	17494 » 69 »
52	czukrász	4557 » 46 »	41	szállító	18478 » 23 »
42	mérnök	4693 » 72 »	150	kávés	20737 » 08 »
50	üveges	4710 » 30 »	480	alkusz	21298 » 16 »
193	házaló	4873 » 78 »	223	orvos	22303 » 97 »
28	butorkeresk.	4988 » 77 »	225	magánzó és tőkés	22352 » 90 »
21	bordély	5069 » 41 »	623	szatócs	22625 » 92 »
92	lisztkeresk.	5784 » 35 »	174	fűszerész	23249 » 50 »
45	könyvkeresk.	6005 » 24 »	636	korcsmáros	30526 » 50 »
93	tőzsdész	6092 » 38 »	463	ügynök	32724 » 35 »
89	szűcs	6103 » 21 »	220	vendéglős	33136 » 12 »
148	lakatos	6343 » 67 »	72	nagykereskedő	36573 » 97 »
138	hentes	6432 » 93 »	1049	szabó	40393 » 72 »
46	borkereskedő	6695 » 18 »	188	terménykeresk.	40687 » 15 »
40	könyvnyomda	6723 » 90 »	444	ügyvéd	41167 » 49 »
51	sértéskeresk.	7202 » 80 »	74	részvénytársulat	2560259 » 63 <sup>1</sup> / <sub>2</sub> »

Legjelentékenyebbek e szerint pénzügyi szempontból a részvénytársulatok, az ügyvédek; terménykereskedők, szabók, nagykereskedők, vendéglősök, ügynökök, korcsmárosok, fűszerkereskedők, szatócsok, magánzók és tőkések, orvosok, alkuszok, kávé-sok, kik 20,000 forintnál nagyobb adótételeket képviselnek.

Összehasonlítván az itten részletezett foglalkozások jövedelmi adóját az 1870 ki állapottal, a legnagyobb emelkedést a következőknél találjuk: részvénytársulatok, terménykereskedők, ügynökök, cipészek és csizmadiák, pálinka- és liqueur-főzők vendéglősök, szállítók, szabók, építészek, ügyvédek, korcsmárosok, bérkocsisok és fuvarosok, kávé-sok, szatócsok, rőföskereskedők, alkuszok, fűszerkereskedők, divatcikkek-kereskedők, fakereskedők, posztókereskedők, majorosok és tehenészek.

Ellenben csökkent egyebek közt a következő osztályok adóösszege: nyelv-mesterek, gabnafelügyelők, zongoramesterek, aranyozók, szülésznők, déli- és gyümölcs-

kereskedők, tanárok és tanítók, edénykereskedők, gombkötők, ácsok, szalagkereskedők, zsidókereskedők, molnárok, házalók, vászonkereskedők, gabnakereskedők, dohánytözsérek, pénz- és hitellel kereskedők, nagykereskedők.

Az itt észlelt tényekből közgazdasági szempontból következtetést vonni igen nehéz, miután ez emelkedés, illetőleg csökkenés az adózók számának emelkedő vagy fogyatkozó irányának kifolyása is lehet. Az erre vonatkozó anyagot csak az átlagadó szolgáltatja, melyre már most átme gyünk.

### VI. Átlagos adóösszeg.

Egy-egy I. és III. osztálybeli jövedelmi adóval tartozó adóegyen — a közvetlenül fizetőket tekintetbe nem véve — 1872-ben átlag 149 frtot fizetett jövedelmi adóban. 1870-ben az átlagos jövedelmi adó 141 frtot tett és így e két év alatt az átlagadó 8 forinttal emelkedett, mit részünkről nem annyira az emelkedett jólétnek, mint a szigorubb kivetésnek vélünk tulajdonithatni. Ez átlagadó azonban még emelkedik, ha hozzászámítjuk a közvetlenül fizetők adóját is, a midőn aztán ugy találjuk, hogy az átlag 252 frtra emelkedik. Az átlagadó nagyságát leginkább a részvénytársulatok nagy adótételei okozzák; ezen tételeket leszámítván, azt találjuk, hogy az egyéni adózók átlagos adója 80,9 frtot tesz. Ezen adó, mint átlag, kétségkívül igen jelentékeny.

Az adóteher helyes megítélése leginkább az összehasonlítás alapján lehetséges. Az ily összehasonlítás azonban az adórendszerek különfelesége folytán igen kényes. Itt Hamburg városáról közlünk egynehány összehasonlító adatot, miután az városunkhoz hasonló népességi és gazdasági viszonyokkal bírván, egyszersmind a jövedelmi adót is hasonló forrásokból meríti.

	Pesten	Hamburgban
egy jövedelmi adót fizető jut	15 lakóra	5 lakóra
egy adózóra jut jövedelem (részv. t. nélk.)	679 frt	1940 frt 49 kr.
» » » jövedelmi adó »	80 » 90 kr	37 » 08 »
» lakóra jut jövedelem »	44 »	358 » 82 »
» » » jövedelmi adó »	5 »	7 » 12 »

Átme gyünk már most az egyes termelési ágak átlagadójára, melyet következő sorozat mutat. Fizettek t. i. átlagadót: <sup>2)</sup>

Jogi személyek (részvénytársulattal együtt) .	15.450 frt 94 kr.
Foglalkozás nélküliek . . . . .	114 » 05 »
Kereskedelem . . . . .	108 » 08 »
Személyes szolgálat . . . . .	82 » 24 »
Ipar . . . . .	63 » 41 »
Forgalom . . . . .	32 » 97 »
Östermelés . . . . .	27 » 12 »

<sup>1)</sup> A hamburgi jövedelmi adó törvénye annyira megfelel minden követelménynek, melyet egy ily fontos törvényhozási muakálathoz kötünk, különösen pedig olyan pontossággal írja körül a jövedelmi adóra és annak keresztülvitelére vonatkozó elveket, hogy indittatva érezzük magunkat ez egész törvény közlésére. (l. függelék).

<sup>2)</sup> A közvetlenül fizetők adója azon ágaknál, szerepelnek, a melyekhez tartoznak.

Mélyebb betekintést enged az egyes foglalkozási ágak átlagadójára a következő tábla, mely azon foglalkozásokat tartalmazza, melyekhez legalább 30 adózó egyén tartozik. A tábla az illető ágak legmagasabb adótételét is föltünteti:

a) Átlagadó 200 frt és többj:		Átlagadó:	
206 frt 16, papirker. Adómaximum	929 frt 86	65 » 40, dohánytözs	365 » 23
507 » 96, nagykereskedő	2000 » —	68 » 57, szűcs	435 » 84
189 » 88, pénzváltó	1323 » 19	90 » 34, bizományos	779 » 72
259 » 29, posztókereskedő	608 » 24	76 » 67, pálinkamérő	204 » 93
223 » 97, divatárkeresk.	989 » 86	69 » 97, mészáros	250 » —
450 » 69, szállító	5162 » 60	78 » 28, ékszerész	400 » —
216 » 42, terménykeresk.	986 » 48	99 » 34, tőkés és magánzó	776 » —
14377 » 91, részv. társ.	75.528 » 35	70 » 68, ügynök	600 » —
		92 » 72, ügyvéd	393 » 24
b) Átlagadó 150—200 frt.		e) Átlagadó 50 frton alal.	
168 » 09, könyvnyomd. Adómax.	600 » —	11 frt 13, zongoramester. Adómax.	44 frt 93
153 » 64, bórkereskedő	526 » 48	12 » 11, tanító	81 » 60
150 » 61, vendéglős	1449 » 29	19 » 10, gyümölcskofa	
c) Átlagadó 100—150 frt.		16 » 72, baromfikeresk.	45 » 93
102 » 26, gabnakeresk. Adómax.	586 » 48	17 » 16, szülésznő	47 » 73
111 » 75, mérnök	3315 » 37	40 » 09, vésnök	107 » 43
133 » 45, könyvker.	399 » 86	34 » 78, esztergályos	123 » 24
145 » 55, bórkeresk.	469 » 24	27 » 19, bognár	72 » 93
141 » 23, sertéskereskedő	1300 » —	35 » 86, mázoló	103 » 24
132 » 40, gyámhiv.	836 » 90	27 » 23, szobafestő	83 » 89
133 » 61, fűszerker.	1000 » —	38 » 52, könyvkötő	80 » 74
111 » 21, ruhaker.	709 » 86	48 » 54, gombkötő	281 » 24
112 » 99, rőfös keresk.	408 » 24	30 » 87, kifőző	160 » —
147 » 49, fakeresk.	1943 » 24	40 » 67, kádár	150 » —
140 » 86, építész	800 » —	47 » 90, utazókeresk.	108 » 92
138 » 25, kávé	677 » 36	49 » 87, kőfaragó	228 » 24
100 » 01, orvos	793 » 42	42 » 42, kovács	148 » 24
		39 » 41, kaparás	114 » 93
		40 » 46, kárpitos	184 » 86
		24 » 35, kertész	218 » 24
		24 » 75, csizmadia	73 » 24
		42 » 81, fodrász, borbély	154 » 93
		25 » 25, házaló	73 » 53
		42 » 87, lakatos	243 » 24
		46 » 61, hentes	112 » 39
		38 » 99, pótkávés	189 » 86
		29 » 30, fuvaros	498 » 59
		37 » 08, hárkocsis	500 » —
		26 » 18, majoros s tehenész	180 » —
		24 » 92, cipőkészítő	200 » —
		46 » 30, alkusz	354 » 93
		36 » 32, szatócs	315 » 24
		48 » —, kocsmáros	300 » —
		38 » 51, szabó	400 » —
		32 » 40, asztalos	300 » —
d) 50—100 frt.			
60 frt 57, pék	Adómax. 350 frt —		
56 » 11, ács	183 » 24		
59 » 73, szerkesztő	193 » 24		
51 » 66, zsbáros	229 » 70		
53 » 20, divatárusnő	202 » 24		
75 » 72, szalagkereskedő	278 » 98		
68 » 76, rövidáruskeresk.	201 » 24		
58 » 31, órás	243 » 24		
76 » 06, hivatalnok	253 » —		
70 » 85, kalapos	293 » 24		
93 » 51, nevelőint.	344 » 93		
58 » 85, bádogos	500 » —		
87 » 64, cukrász	500 » —		
94 » 21, üveges	901 » 36		
62 » 87, lisztkeresk.	246 » 72		

A legjelentékenyebb adófizetőket e szerint a nagykereskedelem szolgáltatja; utána sorakoznak a nevezetesebb egyéb kereskedelmi és iparágak, valamint a szellemi munkából élők; a legkisebb adófizetőket a kiskereskedés, kisipar és östermelés te-

rén találjuk. Ezen, mint említők csak a 30-nál több tagot számláló kereseti ágakra kiterjedő összeállításban a legnagyobb átlagadóval szerepelnek a nagykereskedők (508 frt), a legkisebbel a zongoramesterek (11 frt.)

### VII. Az adómaximumok.

Erdekesnek találjuk figyelmünket az adómaximumokra is kiterjeszteni: Az itten említett adatok csak állami adóra vonatkoznak.

Az adómaximum tett

a jogi személyeknél	955,458 frt 87 krt. <sup>1)</sup>
iparnál	25,465 » 66 »
kereskedeleminél	5,162 » 60 »
személyes szolgálatnál	3,315 » 37 »
foglalkozás nélkülieknél	776 » — »
forgalomnál	500 » — »
őstermelésnél	218 » 24 »

A 20 legnagyobb adót fizető foglalkozás a következő:

szállító	5162 frt 60 kr.	papirkereskedő	929 » 86 »
mérnök	3315 » 57 »	üveges	901 » 36 »
nagykereskedő	2000 » — »	építész	800 » — »
fakereskedő	1943 » 24 »	orvos	793 » 24 »
vendéglős	1449 » 29 »	magánzó és tókés	776 » — »
posztókereskedő	1323 » 19 »	ruhakereskedő	709 » 86 »
sertéskereskedő	1300 » — »	kávés	677 » 36 »
fűszerkereskedő	1000 » — »	posztókereskedő	608 » 24 »
dívatárkereskedő	989 » 86 »	könyvnyomda	600 » — »
terménykereskedő	986 » 48 »	gabnakereskedő	586 » 48 »

Olyan személy, a ki 1000 frtnál többet fizet államadóban, volt — a jogi személyektől eltekintve — 1872-ben 19 és pedig:

1 serföző	25,465 frt 66 kr.	1 iparos <sup>2)</sup>	1612 » 16 »
1 pálinka- és liqueur főző	11,193 » 78 »	1 vendéglős	1449 » 22 »
1 szállító	5162 » 60 »	1 pénzüér	1323 » 19 »
1 haszonbérlő	5162 » 60 »	1 sertéskereskedő	1300 » — »
1 vállalkozó	5000 » — »	1 iparos <sup>2)</sup>	1200 » — »
1 ruhaszállító	4772 » 78 »	1 nagykereskedő	1125 » — »
1 mérnök	3315 » 37 »	1 vaskereskedő	1091 » 48 »
1 nagykereskedő	2000 » — »	1 vaskereskedő	1044 » 86 »
1 fakereskedő	1943 » 24 »	1 nagykereskedő	1018 » — »
1 gyufagyáros	1805 » 76 »		

A maximumok következő valószínűtlenségeket mutatnak föl: a legjövedelmezőbb ügyvédi iroda körülbelül csak annyi jövedelmet mutat ki, mint a legnagyobb jövedelmet bevalló alkusz és dohánytözsér, kevesebbet mint a legtöbb adót fizető fuvaros, bérkocsis és ügynök; a legnagyobb jövedelemmel bíró szerkesztő egyenrangú a leggazdagabb pótkávéssal, kifőzővel, majorossal és tehenészszel, míg fölötte áll a

<sup>1)</sup> Ezen adót a cs. k. o. államvaspálya-társaság fizeti.

<sup>2)</sup> Iparos közelebb megnevezése nélkül.

legmagasabban megadózott zsibarus, kertész, pálinkamérő, szatócs, kocsmáros, czipész; találunk a legnagyobb borkereskedőknél nagyobb jövedelemmel bíró bérkocsist, fuva rost, ügynököt, bizományost, bádogost; könyvkereskedőink és kiadóink közt az adó maximum nem tesz annyit, mint a dohánytőzsérek, pékek és szabók, de kevesebbet mint a bérkocsisok, szücsök, és rőfőskereskedők adómaximuma.

### VIII. A megadózott jövedelem nagysága.

Pestvárosában a jövedelmi adó kulcsa szerint tett az ezen adó által érintett egyéni és részvénytársulati jövedelem<sup>1)</sup> a közvetlenek hozzászámításával,

az őstermelési ágakban	213,397 forint tehát megadózott átlagos jövedelem	280 <sup>1)</sup>
a nagy és kis iparban	4.916,755 »	754»
a kereskedelem és forgalomban	24.500,384 »	4077»
a szellemi szolgálatokban	970,004 »	725»
egyéb foglalkozásokban	882,325 »	2444»

Tehát ez alkalommal is bebizonyul, amit már első dolgozatunkban hangsúlyoztunk, hogy pénzügyi és gazdasági szempontból a kereskedelem és forgalom városunk főerejét képezi. A kereskedelem és forgalom a lakosság összes keresetének hat nyolcadát teremti elő. Ez alkalommal is csak ismételhethjük, hogy ott, hol a számok oly fenhangon szólnak, fölösleges a szómagyarázat, fölösleges körülményesebben bizonyítani, hogy városunk legfőbb érdekei hangosan követelik, miszerint mindazon intézmények, melyek kereskedelmünk fejlődésére zsibasztólag hatnak, haladéktalanul eltávolíttassanak, valamint hogy a városi hatóság csak az önfentartás ösztönét fogná követni, ha minden követ megmozdítana, az utolsó években amugy is sajnos hanyatlásnak indult kereskedelmi és ipartörekvéseinknek új lendületet szerzendő. Ez évben már utalhatni a fővárosi közgyűlés és az ezáltal kiküldött kereskedelmi bizottságnak a folyó (1874) évben kifejtett azon kiválóbb, következetes tevékenységére, mely egyrészt az iparra és kereskedelemre sérelmes sok akadály elhárítására, másrészt pedig annak fejlesztésére szolgáló több fontos intézmények létesítésére van irányozva.

### IX. A megadózott jövedelem eloszlása.

Az 1870-ki jövedelmi adó tanulmányainkban bővebb áttekintést nyújtottunk a jövedelem eloszlásáról hazánkban, több más európai államban és nagyvárosban. A jövedelmi adó alá tartozó személyek közt van:

<sup>1)</sup> Megjegyezzük, hogy az I. és II. sz. táblán a részvénytársulatok jövedelme külön van kimutatva, holott az itt következő adatokban ezek jövedelme a részv. társulat működéséhez képest az illető kereseti ágba be van számítva; a gőzmalom r. t. jövedelme e szerint az ipar a bankok, biztosító társulatoké a kereskedelem, a vasutaké a forgalom cziméhez van csatolva. — Ugyanez magyarázza a fentebbi és a 17-dik lapon közölt átlagok közt észlelhető különbséget

Magyarországon	201.601	azaz	97.8%	a ki	1000	frtnál	csakéylebb	jövedelemmel	birt
Olaszországban (1872)	613,985	»	97	»	»	»	»	»	»
Berlinben	211,763	»	92.9	»	»	»	»	»	»
Hamburgban	33,041	»	74.75	»	»	»	»	»	»
Pesten (1872)	12,695	»	85	»	»	»	»	»	»
Poroszországban <sup>1)</sup>	4.888,829	»	96.2	»	»	»	»	»	»

Ha tekintetbe vesszük, hogy a jövedelmi adó nagyobb része munkából eredő jövedelemből származik, ugy ezen számok igen érdekes világot vetnek az ujkori társadalom állapotára és a jövedelem aránytalan eloszlására. <sup>2)</sup>

Összehasonlítván az itten fölhozott példákat, melyekben oly városok mellett, hol az ipar és kereskedelem legmagasabb fokra emelkedett, egy tisztán agrikulturn ország

1) S a m t e r szerint a Poroszországban élő 8.900,000 önálló ember jövedelme a következő:  
 7.251,9; 7 személy vagy 81.48% inséges jövedelemmel bir: átlag 285 forint  
 1.197,369 » 13.45 » szegény » 630 »  
 291,436 » 3.27 » jó » 1320 »  
 159,238 » 1.80 » gazdag » 4500 »

Az egész nemzeti jövedelmet pedig 3950 millió frta becsüli.

<sup>2)</sup> 1870-diki tanulmányaink óta még a következő adatok birtokába jutottunk, melyek közlését nem mulaszthatjuk el:

**Hamburgban** (város és városrészek 1869.) (L. Statistik d. Hamburgischen Staats III. Heft 1871.)

377.—530.—	frt	jövedelemmel	birt	19.400	személy	vagy	43.89%
530.—757.—	»	»	»	8.055	»	»	18.22 »
757.—1514.—	»	»	»	8.380	»	»	18.96 »
1514.—2271.—	»	»	»	2.792	»	»	6.32 »
2271.—3785.—	»	»	»	2.325	»	»	5.26 »
3785.—7570.—	»	»	»	1.790	»	»	4.05 »
7570.—18,925.—	»	»	»	960	»	»	2.17 »
18,925.—37,850.—	»	»	»	328	»	»	0.74 »
37,850.—75,700.—	»	»	»	127	»	»	0.29 »
75,700.—	»	felül	»	42	»	»	0.10 »

**Königsbergában (1872.)**

150—225	frt	jövedelemmel	birt	10,695	személy
300—375	»	»	»	2462	»
225—300	»	»	»	5743	»
375—450	»	»	»	876	»
450—750	»	»	»	2377	»
750—1500	»	»	»	1761	»
1500 frton	»	»	»	1492	»

Az olasz királyságban a jövedelmi adó (imposta sulla ricchezza mobile) Sella pénzügyminiszt. alatt 1862-ben hozatott be. Az adó, mely egynehány provinciális adó egyesítéséből származott, és mely azelőtt csak 5<sup>1</sup>/<sub>2</sub> millió frtot jövedelmezett, 1869-ben 49 milliót hozott a kincstárnak. A jövedelmi adó alól kivételnek azon jövedelmek, melyek 160 frtnál kisebbek; a többiek négy osztályt képeznek: az A. osztályba tartozik a tőke, a B. osztályba ipar és kereskedelem, a C. osztályba a munka, a D. osztályba a fizetések. Ezeknek jövedelme tett 1872-ben

A.	72.113.905.6	frt,	azaz:	az összes jövedelem	38.1%-ot
B.	79.928.381.6	»	»	42.2	»
C.	30.088.052.0	»	»	15.8	»
D.	7.319.938.8	»	»	3.0	»

Összesen 189.450.278,0 » 100 »

mint Magyarország is szerepel, azt találjuk, hogy egyáltalában, akár hová tekintünk is, alig van két tizede a népességnek, mely saját szorgalmából élven, csak annyit is megkeressen, is mennyi középszerű életmód folytatására elegendő volna.

Átmenvén a pesti adatok részletezésére, a következőket találjuk :

			1872.	1870. <sup>1)</sup>
500 frton aluli jövedelemmel bir	9994	személy vagyis	66%	73%
500—1000 frtnyi	2779	»	19 »	15%
1000 frton felüli	2242	»	15 »	12%

A jövedelmi adó nem egyenlően sújtja ezen osztályokat; az első osztály egész jövedelmére vettetik az ki, a második osztályban a jövedelem  $\frac{2}{3}$  részére, a harmadik osztályban  $\frac{1}{3}$  és a negyedikben négy nyolcadrésére. Az összes contribuensek száma tett:

400 frton felül	83.372	azaz	13.0%	ezen jöved.	121.160.863.2	azaz	63.9
400 » alúl	548.210	»	87.0%	»	68.289.414.8	»	36.1
Összesen	631.582	»	100%	»	189.450.278.0	»	100

A 400 forinton felüli jövedelmek következő számmal vannak képviselve :

		Össz.	A.	B.	C.	
400-től	1,000-ig	51,006	16,683	26,715	7,608	személy
1,001-től	2,000 »	11,401	4,891	5,362	1,148	»
2,001 »	3,000 »	2,966	1,260	1,480	226	»
3,001 »	4,000 »	1,111	563	451	97	»
4,001 »	5,000 »	583	290	237	56	»
5,001 »	6,000 »	400	163	205	32	»
6,001 »	7,000 »	182	90	63	29	»
7,001 »	8,000 »	183	67	94	22	»
8,001 »	10,000 »	190	81	89	20	»
10,001 »	12,000 »	125	49	55	21	»
12,001 »	16,000 »	146	62	58	26	»
16,001 »	20,000 »	80	39	26	15	»
20,001 »	30,000 »	85	33	37	13	»
30,001 »	40,000 »	31	19	10	2	»
40,001 »	50,000 »	19	8	9	2	»
50,001 »	60,000 »	17	7	7	3	»
60,001 »	80,000 »	21	8	9	4	»
80,001 »	100,000 »	13	8	4	1	»
100,001 »	120,000 »	8	1	7	—	»
120,001 »	140,000 »	4	1	3	—	»
140,001 »	160,000 »	4	2	2	—	»
160,001 »	200,000 »	3	2	1	—	»
200,001 »	400,000 »	10	6	3	1	»
400,001 »	7,817.199.6 »	15	6	4	5	»

Lásd ezekről: l'Italia economica nel 1873, 38 lapon stb.

<sup>1)</sup> A részvénytársulatok beszámításánál.

A jövedelmi adó eloszlását egyes foglalkozások szerint tekintvén a következőket találjuk: Fizetett állami adóban

	50 frtig	50—200 frtig	200 frton felül	összesen
Östermelésnél	724	31	1	756 adózó
Iparnál	4873	1446	167	6486 »
Forgalommal	722	77	5	804 »
Kereskedelemnél	2595	1999	464	4968 »
Személyes szolgálatnál	863	629	72	1564 «
Foglalkozás nélkülieknél	128	99	38	265 »
Jogi személyeknél	35	48	87	170 »

Ezen számok, százalékokban kifejezve, következő képet nyújtanak:

	50 frtig	50—200 frtig	200 frton felül	összesen
Östermelés	95.77%	4.10%	0.13%	100%
Ipar	75.44 »	22.29 »	2.39 »	100
Forgalom	89.80 »	9.58 »	0.62 »	100
Kereskedelem	52.39 »	38.43 »	9.26 »	100
Személyes szolgálat	55.18 »	40.22 »	4.60 »	100
Foglalkozás nélküliek	48.30 »	37.36 »	14.34 »	100
Jogi személyek	21.21 »	29.09 »	49.70 »	100

Az abszolút számokat tekintve, a legmagasb adóosztályban a kereskedelem van legerősebben képviselve: azonban az arányszámok után indulva, a jogi személyeket (résztvénytársulatok!) és a foglalkozás nélkülieket (tökécek!) illeti az első hely. Közvetlenül utánok következik a kereskedelem 9.26%-al, az ipar 2.39%-al. A középosztályban első helyen találjuk a személyes szolgálatokat; az ipar is jelentékenyebben van itten képviselve. Az alsó osztályban az östermelés van túlsúlyban; ide tartozik továbbá az ipar  $\frac{3}{4}$  része, a kereskedelem fele, míg a jogi személyek csak  $\frac{1}{3}$ -el szerepelnek.

A következő tábla azon változást tünteti föl, mely az egyes jövedelmi osztályokban 1870 óta előfordult. Legerősebben emelkedett a személyes szolgálatok osztálya; ettől nem kevesebb mint 10% ment át magasb jövedelmi osztályba és pedig 7% a közép, 3% a legmagasb osztályba. Utána következik a kereskedelem, melyből 7% emelkedett magasb osztályba. Az iparból 5.6%-al fogyott az alsó osztály; ebből 5.2% átment a második és csak 0.4% a harmadik osztályba.

	50 frtig %				50 frtól 200 frtig %				200 frton felül %			
	1870	1872	+	—	1870	1872	+	—	1870	1872	+	—
Östermelés . . . . .	98	96	—	2	2	4	2	—	—	—	—	—
Ipar . . . . .	81	76	—	5	17	22	5	—	2	2	—	—
Forgalom . . . . .	93	90	—	3	6	10	4	—	1	—	—	1
Kereskedelem . . . . .	60	52	—	8	33	39	6	—	7	9	2	—
Személyes szolgálat . . . . .	65	55	—	10	33	40	7	—	2	5	3	—
Foglalk. nélküliek . . . . .	50	48	—	2	39	38	—	1	11	14	3	—
Jogi személyek . . . . .	25	21	—	4	25	29	4	—	50	50	—	—

Ha ezen általános kereseti csoportokról áttérünk az egyes foglalkozási ágakra, érdekes tapasztalatokat gyűjthetünk a jövedelem eloszlásának nagy különbözősége körül. A következő tábla t. i. (mely egyszersmind az 1870. és 1872. eredmények összehason-

ítására szolgál) a következőket mutatja: A ruházó-, faipar- és az iparos festőknek majdnem  $\frac{9}{10}$  része 500 frtnál kisebb jövedelmet vallott be,<sup>1)</sup> az iparcikkekkel kereskedők és a sokszorító iparnak ellenben csak mintegy három tizedrésze; 500—1000 frtnyi jövedelemmel bír a sokszorító ipar, az iparcikkokkal és a pénz és hitellel kereskedők mintegy fele, ellenben a faipar és a ruházó ipar tizedrésze, az iparos festők közel egy hatodrésze; 1000 frtnál nagyobb jövedelmet vallott a pénz és hitellel kereskedők három tizedrésze, az olajipar és a sokszorító ipar egy hatoda, ellenben egészen hiányzik az agyagipar, míg a ruházó ipar 0·7, a faipar 0·6<sup>o</sup>-al van képviselve. A legnagyobb jövedelmet találjuk e szerint a pénz és hitellel és az iparcikkokkal kereskedőknél, legkisebbet a ruházó és faiparnál.

A mi pedig az 1872-ki jövedelmi viszonyoknak az 1870-ki jövedelemmel való összehasonlítását illeti, úgy látjuk, hogy a női kézipar és az iparcikkal kereskedők kivételével, mindannyian az alsóbb osztályokban csökkenést mutatnak, a mi annyit jelent, hogy 1872-ben az illető foglalkozásokban a megadózott jövedelem illetőleg az adó emelkedett. Egynehány ágán azonban, ugymint az agyagiparnál, sokszorító iparnál és a bőr- és papiriparnál a legmagasb osztály is apadt. Legnagyobb adóemelését a közvetítők, szellemi szolgálat, olaj-, nő- és műszer-, fonás szövés ipar és iparos művészet, a pénz- és hitellel kereskedők mutatják föl. Száz-száz adózó közül volt t. i. az állam jövedelmi adó nagysága:

	50 frtíg %				50 frtől 200 frtíg % <sup>o</sup>				200 frton felül %			
	1870	1872	+	—	1870	1872	+	—	1870	1872	+	—
Eledelipar . . . . .	72	65	—	7	26	32	6	—	2	3	1	—
Ruházat . . . . .	92	87	—	5	8	12	4	—	0·3	1	0·7	—
Építő ipar . . . . .	77	71	—	6	21	25	4	—	2	4	2	—
Fonás-szövés . . . . .	88	73	—	15	11	23	12	—	1	4	3	—
Pipere . . . . .	81	77	—	4	18	22	4	—	1	1	—	—
Agyag-ipar . . . . .	70	60	—	10	28	40	12	—	2	—	—	2
Faipar . . . . .	94	90	—	4	6	9	3	—	—	1	1	—
Fémipar . . . . .	79	72	—	7	19	25	6	—	2	3	1	—
Sokszorító ipar . . . . .	31	27	—	4	50	57	7	—	19	16	—	3
Iparos művészet . . . . .	90	79	—	11	10	19	9	—	—	2	2	—
Mű- és műszer-ipar . . . . .	64	53	—	11	32	41	9	—	4	6	2	—
Bőr és papír ipar . . . . .	79	76	—	3	19	23	4	—	2	1	—	1
Olaj-ipar . . . . .	53	43	—	10	29	39	10	—	18	18	—	—
Iparos festő . . . . .	89	84	—	5	11	15	4	—	—	1	1	—
Női kézipar . . . . .	61	69	8	—	30	22	—	8	9	9	—	—
Vegyes ipar . . . . .	71	66	—	5	26	29	3	—	3	5	2	—
Ósterményekkel való keresk. . . . .	47	44	—	3	44	43	—	1	9	13	4	—
Iparcikkokkal » . . . . .	38	39	1	—	51	46	—	5	11	15	4	—
Pénz és hitellel . . . . .	29	26	—	3	50	44	—	6	21	30	9	—
Közvetítők . . . . .	75	57	—	18	24	41	17	—	1	2	1	—
Kereskedés egyéb címen . . . . .	88	78	—	10	11	20	9	—	1	2	1	—
Közelebb megnevezés nélküli ker. . . . .	31	28	—	3	51	52	1	—	18	2	2	—
Szellemi szolgálat . . . . .	82	51	—	11	36	44	8	—	2	5	3	—
Különféle » . . . . .	77	79	2	—	22	17	—	5	1	4	3	—

<sup>1)</sup> E kimutatásunk az állami jövedelmi adó nagysága szerint haladván, a jövedelmet az adótételeknek 10-el való szorzása által nyerjük.

Végül még néhány egyes fontosabb foglalkozás jövedelmi viszonyaira fordítunk figyelmet. A következő kereseti ágaknál teszen az állami jövedelmi adó :

	50 frtig	50—200 frtig	200 frton felül	Össze sen		50 frtig %	50—200 frtig %	200 frton felül %
Pék . . . . .	84	54	2	140	vagyis százalékban	60.00	38.57	1.43
Mészáros . . . . .	74	65	1	140	»	52.85	46.43	0.72
Hentes . . . . .	106	32	—	138	»	76.81	23.19	—
Vendéglős . . . . .	101	99	20	220	»	45.91	45.—	9.09
Korcsmáros . . . . .	462	173	1	636	»	72.64	27.20	0.16
Pálinkamérő . . . . .	49	67	1	117	»	41.88	57.26	0.86
Szabó . . . . .	896	146	7	1049	»	85.41	13.92	0.67
Czipész . . . . .	748	42	—	790	»	94.68	5.32	—
Asztalos . . . . .	377	39	1	417	»	90.41	9.35	0.24
Ékszerész . . . . .	73	58	12	143	»	51.05	40.56	8.39
Lakatos . . . . .	122	24	2	148	»	82.43	16.22	1.35
Bérekocsis . . . . .	322	39	2	363	»	88.71	10.74	0.55
Fakereskedő . . . . .	55	99	20	174	»	31.61	56.90	11.49
Gabna-és termény- kereskedő . . . . .	47	129	54	230	»	20.44	56.09	23.47
Rőfös, szalag és rövidáros . . . . .	97	79	20	196	»	49.49	40.31	10.20
Ruhakereskedő . . . . .	31	46	6	83	»	37.35	55.42	7.23
Alkusz . . . . .	280	178	2	460	»	60.87	38.69	0.44
Ügynök . . . . .	240	215	8	463	»	51.83	46.44	1.73
Szatócs . . . . .	560	61	2	623	»	89.89	9.79	0.32
Házaló . . . . .	187	6	—	193	»	96.89	3.11	—
Ügyvéd . . . . .	179	254	12	445	»	40.22	57.08	2.70
Orvos . . . . .	87	124	12	223	»	39.01	55.61	5.38
Tőkés . . . . .	95	59	20	174	»	54.60	33.91	11.49

Az 1000 forintnál nagyobb jövedelemmel bírók közé tartozik a gabna- és terménykereskedők negyedrésze, a fűszerkereskedők és tőkésék, a rőfös, szalag és rövidárosok és vendéglősök tizedrésze, míg a hentesek, czipészek, és házalók ez osztályban egyáltalában nem fordulnak elő. Az alsó 500 forintnál kisebb jövedelmi osztályhoz tartoznak a házalók és cipészek majd mind, az asztalosok, szatócsok, bérekocsisok, és a szabók kilencz tizede, a lakatosok nyolcz tizede.

### X. Állandó fizetések.

Miután az eddigiekben előadtuk az I. és III. osztálybeli adókiivetés eredményét, a fejezetben még a II. osztályu jövedelmi adóval, melynek részletes adatait az alább következő tábla tartalmazza, kell foglalkoznunk. Ide tartoznak, a kik vagy magán személyek- és testületektől vagy nyilvános testületektől, vagy az államtól, megyétől, községből huzzák jövedelmüket. Az állandó fizetések címe alatt városunkban 1870-ben 117,210 frt 27 kr. vettetett ki állami adóban, 1871-ben 153,168 frt 30 kr. 1872-ben 163,260 forint 36 kr.

## A II. osztály (állandó fizetések) jövedelmi adója 1871. és 1872-ben (községi pótlék nélkül).

A kereseti ág megnevezése.	Adó-összeg		A kereseti ág megnevezése	Adó-összeg	
	1871. frt.	1872. kr.		1871. frt.	1872. kr.
<b>Östermelés.</b>			<b>Ügynök</b>	538 54	111 41
Mezőgazdaság	290 14		Bizományos	24 —	52 32
<b>Összes östermelés</b>	290 14	—	Szállító	23 —	— —
<b>Ipar.</b>			Pénz- és hitellel keresk.	16215 56	12702 43
Eledelipar	758 42	311 09	Biztosításügy	7742 70	10890 51
Vendéglős	22 17	7 93	Egyéb kereset	9097 14	15790 29
Malomipar	4468 06	3991 39	<b>Kereskedelem összesen</b>	<b>33695 28</b>	<b>39824 33</b>
Serfűzés	630 67	582 58	<b>Személyes szolgálat</b>		
Egyéb eledelipar	— —	231 78	Állami hivatalnok	70743 10	76715 43
<b>Összes eledelipar</b>	<b>5120 90</b>	<b>4813 68</b>	Községi hivat.	6279 54	4079 —
Ruházatiipar			Megyei hivat.	2860 65	1368 89
Szabó	579 01	181 95	Egyéb hivat.	823 77	42 41
Szűcs	51 86	— —	Ügyvéd	3 —	160 41
<b>Összes ruházatiipar</b>	<b>630 87</b>	<b>181 95</b>	Gyógyszerész	469 17	222 42
Építőipar összes	490 94	23 17	Tanító	45 13	158 —
Fonás-, szövés összesen	600 —	200 —	Színész	3277 09	3515 73
Tisztítás és pipere összesen	35 —	— —	Szerkesztő	263 06	— —
Agyagipar összesen	220 89	701 27	Könyvvivő	23 —	201 39
Faipar összesen	36 66	68 23	Építész	1106 35	234 —
Fémipar összesen	305 26	323 —	Egyéb szellemi szolg.	— —	550 34
Sokszorosító-ipar összes	785 91	793 41	<b>Összes szellemi szolg.</b>	<b>85893 86</b>	<b>87248 02</b>
Iparos művészet összes	68 79	15 —	<b>Különféle szolgálat</b>	<b>27 32</b>	<b>5 —</b>
Mű- és műszeripar			<b>Összes személyes szolg.</b>	<b>85921 18</b>	<b>87253 02</b>
Gépgyár	444 59	58 —	<b>Jogi személyek</b>	<b>4230 41</b>	<b>6214 07</b>
Látszerész	22 31	— —	<b>Foglalkozás nélküliek</b>	<b>— —</b>	<b>419 51</b>
<b>Összes műszeripar</b>	<b>466 90</b>	<b>58 —</b>	<b>Ismétlés</b>		
Bőr- és papír-ipar összesen	359 78	309 06	Östermelés	758 42	311 09
Olaj- és zsiripar összesen	— —	144 —	Ipar	12908 17	12708 52
Vegyésipar össz.	3786 27	5078 34	Forgalom	15682 16	16529 82
<b>Összes ipar</b>	<b>12908 17</b>	<b>12709 01</b>	Kereskedelem	33695 28	39824 33
<b>Forgalom összesen</b>	<b>15682 16</b>	<b>16529 82</b>	Személyes szolg.	85893 86	87253 02
<b>Kereskedelem.</b>			Jogi személyek	4230 41	6214 07
Fűszerkereskedő	— —	4 —	Foglalkozás nélk.	— —	419 51
Fakereskedő	— —	80 47	<b>Összeg</b>	<b>153168 30</b>	<b>163260 36</b>
Nagykereskedő	— —	109 45	Községi pótlék	14657 99	16384 58
Borkereskedő	— —	45 80	<b>Végösszeg</b>	<b>167825 29</b>	<b>179644 94</b>
Vászonkereskedő	— —	36 65			
Ruhakereskedő	— —	— —			
Edény-kereskedő	54 34	— —			

## Az állandó fizetések összes jövedelmi adója e szerint tett :

A városnál előírt	állami adó	községi pótlék	összesen
1871	74,801.76	13,704.44	88,506.20
1872	85,901.90	16,384.58	102,286.48
Közvetlenül előírt		közmunkatanácsai járulék	összesen
1871	78,366.54	952.55	79,319.09
1872	77,358.46	—	77,358.46
Összesen :			
1871	153,168.30	14,656.99	167,825.29
1872	163,260.36	16,384.58	179,644.94

A 163,260 frt 36 krnyi állami adó-összeg következőképen oszlik meg főfoglalkozások szerint:

őstermelés	311 frt 09 kr.
ipar	12,708 » 52 »
forgalom	16,529 » 82 »
kereskedelem	39,824 » 33 »
személyes szolgálat <sup>1)</sup>	87,253 » 02 »
jogi személyek	6,214 » 07 »
foglalkozás nélküliek	419 » 51 »

II. dik osztályu adóban, következő egyes kereseti ágakból folynak be a legnagyobb összegek:

állami hivatalnok	76,715 frt 43 kr.
banküzleti hivatalnok	12,702 » 43 »
biztosítási hivatalnok	10,890 » 51 »
községi hivatalnok	4079 » — »
malom-hivatalnok	3991 » 39 »
szinészek	3515 » 73 »
megyei hivatalnok	1368 » 89 »

Megjegyezzük különben, hogy a foglalkozások részletesebb osztályozása különösen a kereskedői osztálynál azért lehetetlen, mivel, amint ezt az előbbi tábla is mutatja, az adózók nagy része a »kereskedő« általános címe alatt van bejelentve.

Mínthogy a részvénytársulatoknál alkalmazott hivatalnokok adója összesen 46,469 frt 03 krt tesz, alkalmasnak tartjuk, ezen hivatalnokokat az illető vállalat foglalkozása szerint csoportosítani:

	1871.	1872.
őstermelés	468.28	311.09
Ipar: gőzmalmok	4468.06	3991.39
sörfőzők	420.96	382.46
szeszgyár	—	204.78
fonóipar	600.—	200.—
építőipar	118.24	3924.55
téglagyár	220.89	701.17
faipar	—	14.80
bőr- és papíripar	359.78	259.06
fémipar	305.26	323.—
könyvnyomdák	599.32	435.41
műszeripar	434.97	—
olaj- és zsiripar	—	144.—
keményítőgyárak	295.20	108.55
szikviz és vegyáru gyár	166.—	359.—
légszeszgyár	2600.12	3315.69
spodiumgyár	24.48	29.55
vegyes ipar	623.50	1067.69
összes ipar	11236.78	15466.60
Forgalom: lóvasut	519.88	519.88
vasut	13122.24	14490.59
gőzhajózás	2040.04	1519.35

<sup>1)</sup> Ezen osztály csoportosításánál ugyanazon módszert követtük, mint 1870-ben, az alkalmazott személyeket mindig azon ághoz számítván, melyhez a munkaadó tartozik.



MÁSODIK RÉSZ.

A HÁZBÉR-ADÓ,

1871- ÉS 1872-BEN.



A házadó tárgya a házak tiszta haszonértéke, azaz bérök vagy annak értéke. Háziadó alá nem tartoznak nyilvános, jótékony czéloknak szolgáló és gazdasági épületek.

A mely községekben a bérelt helyiségek legalább felét teszik a létező lakrészek összes számának, a ki nem bérelt épületek is házbéradó alá esnek; oly helyeken, hol a lakások fele kibérelve nincs, házosztályadó szedetik, melynek kivetése 13 osztály szerint történik; a legelső osztályban 60 kr. fizetendő, a 13-dikban 100 forint. Hol több van kibérelve, mint az összes lakrészek egyharmada az egyes osztályok 50 ill. 100%-kal felebb emelendők.

A nyers jövedelemből fenntartásra és értékörlesztésre Budapesten 15%, másutt 30% számítható le; a maradványból Budapesten 24, egyéb helyeken 20 (ill. ha a kibérelt részek az összes lakrészek felét nem teszik) 16% fizetendő állami adóban. Pesten a községi pótlék 1871-ben és 1872-ben 20% tett, 1873-ban 25%-ot.

A háztulajdonosok kötelesek a bérösszeg nagyságát bevallani; a bevallási iven tartalmazott adatok helyességét a lakófelek az illető tételnél aláírásuk által igazolják. Egyetértőleg történt elhallgatásokért ugy a háztulajdonos, mint a lakófél a megrovidítés háromszoros összegével büntettetik. Ki nem bérelt részek után adó nem fizettetik.

Valahányszor építés által új adótárgy keletkezik, (tehát nem csak új építések-nél, hanem toldalék és emelet reá-építésénél is), Budapesten 15, másutt 10 évi adómentesség engedtetik; ha pedig földszinig lebontott épület helyébe új épület állítatik, az adómentesség Budapesten 12, másutt 8 évre terjed.

Ezen, az 1868. XXII. törvényczikben tartalmazott főbb intézkedések, a házbéradóról később hozott novellák által nem módosítottak, kivéve az 1871. XLII. törvényczikket, mely a körüton építendő házakat, a mennyiben legalább 48 láb magassággal birnak és 1881-dik évig lakható állapotba helyezettnek, 15 évig fölmenti úgy az állami mint a községi adó alól, a következő 15 évre pedig csak a 10% jövedelmi adónak veti alá.

Megjegyzendő, hogy egyéb új építkezések a községi adópótlék alól nincsenek fölmentve, ha csak eziránt a városi hatóság külön adómentességet nem engedélyez, mint ez pld. a Föl-Dunasonon épült új házaknál történt. A községi pótlék fentartása abban leli magyarázatát, hogy az újból keletkező házak rendszerint kiadásokkal terhelik a községi pénzültart, a mennyiben t. i. ez által kövezés, csatornázás, világítás stb. szüksége fölmerül.

A megadózott házak száma tett

P e s t e n

1871-ben. . . 5287-et.

1872-ben. . . 5417-et,

e szerint a szaporodás egyik évről a másikra 130 ház<sup>1)</sup>.

A megadózott házbérjövedelem pedig tett, az év folyamában adó alá vett új épületekkel együtt:

1871-ben . . . 13.114,360 fr. 54 krt.

1872-ben . . . 15.449,052 » 53 »<sup>2)</sup>

E jövedelem következőleg oszlott el az egyes városrészekre:

	1871. <sup>3)</sup>	1872. <sup>3)</sup>
Belváros,	576 ház 3.066,345 frt.	579 ház 3.550,564 frt.
Lipótváros,	442 » 3.639,754 »	433 » 4.021,660 »
Terézváros,	1814 » 3.882,661 »	1877 » 4.424,432 »
Józsefváros,	1714 » 1.576,405 »	1772 » 1.895,402 »
Ferenczváros	741 » 669,673 »	756 » 772,592 »

A házbérjövedelem e szerint legnagyobb mértékben emelkedett a Teréz- és a belvárosban, t. i. mindkét városrészben mintegy fél millió forinttal. A Lipótváros házbérjovedelmének emelkedése közel jár a 400,000 forinthez, a Józsefvárosé 320,000 frt, míg a Ferenczvárosé 100,000 frt.

Az adó alá eső épületek számát tekintvén, a József- és Ferenczváros mutatnak föl legnagyobb emelkedést (t. i. 68 ill. 63 házzal); a többi városrészekben a házak szaporodása jelentéktelen, sőt a Lipótvárosban a megadózott házak száma fogott

1) Ezen adatok egyúttal igen alkalmas eszközei a fővárosi statistika egyik távolfekvő, más terén gyűjtött adatok helyességének ellenőrzésére. Értjük tudni illik az építkezési statistikát, mely közleményeink V. (Az 1870- és 1871-diki építkezések) és VIII. részét (Az 1872-diki építkezések) képezik.

Ime közöljük a két rendbeli munkálatnak eredményeit ill. egymás közti eltérését:

Lakházak száma 1870. végével:

	Belv.	Lipótv.	Terév.	Józsefv.	Ferenczv.	Kültelek	Egész v.
a) az építk. stat. szerint	599	371	1417	1437	721	835	5380
b) az adóstatistika szerint	576	345	1404	1436	709	817	5287

A lakházak 1870. év alatti szaporodása:

a) az építk. stat. szerint	4	5	3	45	10	23	118
b) az adóstat. »	3	—3	17	44	15	54	130

Lakházak száma 1871. végével:

a) az építk. stat. szerint	603	376	1448	1482	731	858	5498
b) az adóstat. szerint	579	342	1421	1480	724	871	5417

Ezen eltérések megítélésénél tekintetbe kell vennünk, hogy a két statistikai munkálat közt tökéletes összhangzás sehogy sem is létezhetnék, mivel: 1) az építkezési statistika dec. 31-dikével záródik, míg az adóelőírás novemberben történik, az építkezési statistika e szerint az év utolsó két havában elkészült házakkal többet tartalmaz; 2) az adóstatistikában minden épület szerepel, melynek bárcsak egyik része van bérbe adva, (tehát a gyárak is, ha pld. egy raktár kibéreltetett), holott mi fűnt az építkezési statistikából csak a l a k h á z a k r a vonatkozó adatokat vontuk ki. Ily módon magyarázandó, hogy míg az adóstatistika szerint a házak száma 1871-ben 132-vel szaporodott, addig az építkezési statistika csak 118 lakház-szaporodást mutat föl. A két, egymástól egészen függetlenül eszközölt művelet ily összhangzása (az építkezési statistika a városi mérnöki hivatal közleményeiből merítették, míg az adóstatistika a királyi pénzügyigazgatásaiából) e szerint kölcsönös bizonyítékául szolgál a két statistikai munkálat helyességének.

2) Ennyit tesz t. i. az összes házbérjövedelem (az állami adó alól fölmentett jövedelmeket is hozzászámítván) a fentartási 15% levonása nélkül.

3) Az itt felhozott összegek csak azon házak jövedelmét képviselik, melyek az illető év elején már meg voltak adóztatva; ezen összeg 1871-ben még további 279,552 frt. 54 kr. 1872-ben 784,402 frt. 53 krral szaporodott az év folytában megadózott épületek bérjovedelme által. Csakis ezen összegek hozzáadásával kerülnek ki az elébb említett főösszegek.

— a mi abban találhatja magyarázatát, hogy adóköteles régibb házak, ha pld. az építkezés céljából lebontattak, az építkezés tartama alatt számon kívül maradnak.

A városrészek fölötté különböző terjedelménél fogva azonban, valamint annak következtében, hogy az egyik városrészben kevés, de nagy és értékes, a másikban ellenben sok, de kicsiny és csekélyebb értékű ház áll, czélszerűnek mutatkozik az egész városrész eredménye mellett az egyes házak jövedelmét és e jövedelmüknek emelkedését is szemügyre venni. Az efféle számítást megejtván, a nyert eredményből az tűnik ki, hogy a legértékesebb, azaz legjövedelmezőbb házak voltaképen a Lipótvárosban vannak. A belvárosi házak átlagos jövedelme már vagy negyven százalékkal csekélyebb a Lipótvároséinál, míg egy-egy terézvárosi ház csak negyedrészt éri a Lipótvárosbelieknek. A legkevesebbet jövedelmező házak a Ferencz- és Józsefvárosban találhatók; itt kilencz-tíz ház összevéve szokott annyit jövedelmezni, mint a Lipótvárosban egy.

Teszen t. i. egy-egy háznak átlagos jövedelme (a 15%-os fentartási költség levonása után):

a Lipótvárosban	1871-ben	8200 frt.	1872-ben	9300 frtot.
a Belvárosban	»	5300 »	»	6100 »
a Terézvárosban	»	2100 »	»	2300 »
a Józsefvárosban	»	920 »	»	1100 »
a Ferenczvárosban	»	940 »	»	1000 »

Ugyancsak ezen kimutatásból kitűnik az is, hogy a házbérijövedelem 1871-ről 1872-re minden városrészben (és pedig körülbelül egy tizedrészzsel) emelkedett, — mit bátran azonosíthatunk a házbéreknek hasonfoku emelésével. A legnagyobb emelkedés, t. i. 19 százalékkal, a Józsefvárosban állott be; és ezután 18 százalékkal, a Lipótvárosban. A belvárosi házak jövedelme 11, a Terézvárosiaké 10<sup>1</sup>/<sub>2</sub>, a Ferenczvárosiaké 7 százalékkal emelkedett.

Az összes 1871-diki tiszta házbérijövedelemből, mely 13 millió forintot tett, állami és községi adóban 2.830,000 forint volt fizetendő, 1872-ben pedig 15<sup>1</sup>/<sub>2</sub> millió forintnyi jövedelemből 3.092,000 forint. A háztulajdonosok tiszta jövedelméből fizetendő 29%-nyi adó e szerint a nyers jövedelemnek az első évben 21<sup>3</sup>/<sub>5</sub>%, 1872-ben pedig — az állami adó alól fölmentett számos új építkezés folytán — 20%-át tette.<sup>1)</sup>

<sup>1)</sup> Az állami és községi adónak városrész szerinti eloszlását itt közöljük:

## 1871

Belváros	államiadó	577,907 ft 73 kr.	közs. pótl.	125,106 ft 88 kr.	összesen	703,014 ft 61 kr
Lipótváros	»	651,568 » 66 »	» »	148,501 » 96 »	»	800,070 » 62 »
Terézváros	»	692,537 » 55 »	» »	158,412 » 57 »	»	850,950 » 12 »
Józsefváros	»	255,743 » 98 »	» »	64,317 » 32 »	»	320,061 » 30 »
Ferenczváros	»	114,919 » 52 »	» »	27,322 » 66 »	»	142,242 » 18 »
Összesen az év elején megadóztatva	»	2,292,677 » 44 »	» »	523,661 » 39 »	»	2,816,338 » 83 »
Az év alatt hozzájárult	»	3,637 » 91 »	» »	11,262 » 13 »	»	14,900 » 04 »
Főösszeg	»	2,296,315 » 35 »	» »	534,923 » 52 »	»	2,831,238 » 87 »

## 1872

Belváros	államiadó	616,092 ft 44 kr.	közs. pótl.	144,863 ft 01 kr.	összesen	760,955 ft 45 kr.
Lipótváros	»	695,340 » 73 »	» »	64,083 » 73 »	»	859,424 » 46 »
Terézváros	»	743,775 » 63 »	» »	180,516 » 83 »	»	924,292 » 46 »
				Átvitel:		2 544,672 ft 37 kr.

Az ide mellékelt táblából kitünik, hogy Pestvárosában számos ház van, mely 300 forintnál kevesebbet jövedelmez. Teszen t. i. ezek száma 1871-ben 1215-öt, és 1872-ben 1146-ot. Ezen házaknak mintegy harmad része, igaz, kültelken áll, de azért 1872-ben mégis nem kevesebbre mint 708-ra rügött azon, a város belterületén álló házak száma melyeknek jövedelme a 300 forintot túl nem haladja.

Ezen házak között van ugyan néhány nyilvános épület, mely csak azért mutat föl oly csekély jövedelmet, mivel nagyobb része hivatalos czélra használtatván, adó alá nem esik, adó pedig csak a magán czélokra bérbe adott helyiségek után fizetendő. Más részt vannak oly építmények is, melyek, mint pl. órházak, gépházak stb. természetüknél fogva bérjövédelmet nem igen hajthatnak. Azon főnemlített tény azonban, hogy városunk belterületén 708 ház van, mely 300 frtnál kevesebbet jövedelmez, mindazonáltal mégis teljes bizonyitékaul szolgálhat annak, hogy városunk építkezési fejlődése sokkal inkább kül-mint belterjes természetü: sok a ház, de nagy területre elszórt és kicsi. Ha csakis a 300 frtnál kevesebbet jövedelmező lakházakat tekintjük, még városunk leggazdagabb részeiben, t. i. a bel- és Lipótvárosban is találunk ilyen, 300 frtnál kevesebbet jövedelmező házikókat. A belvárosban kimutatott 5, 300 frtnál kevesebbet jövedelmező ház közt t. i. a következő 3 lakházat találjuk:

Bindingér Antalé a bástyautezában	850 <sup>21</sup> / <sub>21</sub> sz. a. jövedelmez 260 frtot.
Stadler Antalné nevén a képiró-utezában	871 <sup>7</sup> / <sub>7</sub> » » » 300 »
Regele Jánosé a magyarutczában	543 <sup>24</sup> / <sub>24</sub> » » » 200 »

A Lipótvárosban kimutatott, 300 forintnál kisebb jövedelemmel birhat adótárgy közül kettő (t. i. csillagutca 4. sz. és naputca 7. sz.) házzal bc nem épített telek; egy harmadik kis ház helyén (vadászutca 18. sz.) jelenleg új három emeletes épület áll. A többi 3 lakház a következő:

Kiefer Gottfried (Külső) nádorutca	277 <sup>44</sup> / <sub>44</sub> jövedelmez 240 frtot
Riegler Ignác » »	380 <sup>6</sup> / <sub>42</sub> » 390 »
hg. Eszterházy Pál » »	336 <sup>31</sup> / <sub>31</sub> » 160 »

A többi városrészben létező, 300 forintnál kevesebbet jövedelmező 697 ház közül 68-at találunk a Terézvárosban, 393-at a Józsefvárosban, 236-ot a Ferenczváros beltelkein.

A kik a pesti házak jövedelméről tüzetesebb osztályozást kívánnak, azt a mellékelt táblán a legnagyobb részletezésben találják. Azon adatok t. i. melyeket alább az egész városról egy tételben kimutatunk, e táblán külön-külön vannak városrészenként és azonfelül minden városrész bel- és kültelkének különválasztásával kimutatva. Ezen tábla nyomán azt találjuk, hogy az 1872-dik évi állapotok szerint volt:

					Áthozat: 2.544,672 ft 37 kr.
Józsefváros	államiadó	269,905 ft 47 kr., közs. pótl.	77,332 ft 41 kr.,	összesen	347,237 ft 88 kr.
Ferenczváros	»	123,296 » 37 » » »	31,521 » 76 » »	»	154,818 » 13 »
Összesen az év elején megadóztatva	»	2,448,410 » 64 » » »	598,317 » 74 » »	»	3,046,728 » 38 »
Az év alatt hozzájött	»	14,136 » 66 <sup>1</sup> / <sub>2</sub> » » »	31,895 » 64 » »	»	46,032 » 30 <sup>1</sup> / <sub>2</sub> »
Főösszeg	»	2,462,547 » 30 <sup>1</sup> / <sub>2</sub> » » »	630,213 » 38 » »	»	3,092,760 » 68 <sup>1</sup> / <sub>2</sub> »



100 ftnál kisebb jövedelmet hozó ház	391	5000—6000 ftnyi jövedelmet hozó ház	119
100—200 forintnyi	401	6000—7000	90
201—300	349	7000—8000	62
301—400	298	8000—9000	43
401—500	291	9000—10,000	46
501—600	282	10,000—15,000	169
601—700	194	15,000—20,000	83
701—800	206	20,000—25,000	47
801—900	166	25,000—30,000	22
901—1000	162	30,000—35,000	10
1000—2000	1019	35,000—40,000	7
2000—3000	489	40,000—45,000	2
3000—4000	290	45,000—50,000	3
4000—5000	169	50,000-nél több	7

Azon házak, melyek 25000 frtnál többet jövedelmeznek, a következők:

	T. könyvi szám	Tulajdonos neve	Jövedelem
<b>I. Belváros.</b>			
1	Váczi-utca 34	Szentkirályi család	36,123
2	» 36	Gróf Nákó Kálmán	36,232
3	Deák Ferencz u. 44	Drasche Henrik	26,982
4	» 46	Vodjaner Béla	38,836
5	Aldunator 49b	Lévay Henrik	30,100
6	» 49e	Hungaria szálloda	80,200
7	» 49a	Első magy. bizt. társ.	53,675
8	Plebánia-tér 113	Kauser Josefine	33,200
9	Kigyó-utca 420	Rötenbiller Klára	28,835
10	Váczi-utca 425	Lyka Anastas	31,873
11	» 435	Manó István	25,200
12	Uri-utca 450	Haris Gergely	29,383
13	» 452	Gróf Teleky testvérek	32,205
14	» 453	» Pálffy János	38,992
15	Hatvani-utca 472	» »	25,358
16	Hgyetem-utca 490	Első hazai takarékpénzt.	35,573
17	Kecskeméti-utcz. 555	Geist Gáspár	28,825
18	Serv itatér 645	Sziklay örökösök	30,010
19	Deák Fer.-utca 670	Mocsonyi Katalin	28,445
<b>II. Lipótváros.</b>			
1	Dunapart 1a	Város (vigadó)	27,241
2	Dorottya-utca 1b	Kereskedelmi bank	25,210
3	Váczi-ut 21	Kasselik Ferencz	47,111
4	Erzsébettér 105	Gf. Festetics Dénes	37,956
5	» 110	Első magyar bizt. társ.	29,420
6	» 118	Gf. Cziráky János	28,565
7	» 121	Sina Simon	33,873
8	3 korona-utca 140	Brachfeld Adolf	29,175
9	Bálvány-utca 196	Gold Mór	27,548
10	» 218	Mocsonyi Antal	79,520
11	Nádor-utca 244	Goldberger család	25,235
12	Béla-utca 251	Unio bizt. társulat	26,124
13	Tüköry-utca 258	Lechner Magdolna	26,486
14	» » 259a	Vigyázó Sándor	27,915

		T. könyvi szám	Tulajdonos neve	Jövedelem
15	Feldunator	291	Gf. Batthyány Erzsébet	25,490
16	»	294	Szitanyi testvérek	35,000
17	»	295	Gf. Nákó János	49,920
18	Dorottya-utcza	303	Lyka Anastas	33,838
19	»	305	Rupp Ignác	30,835
20	»	306	Almay Rezső	66,599
21	»	310	Lloyd-társaság	30,710
22	Valeria-utcza	312	Stein J. N.	46,580
23	»	316	Thonet testvérek	106,212

### III. Terézváros.

1	Országut	1	Huszár Károly	26,072
2	Kerepesi ut	4	Jankovics Béla	36,490
3	3 dob-utcza	618	Birly Ede	29,120
4	Király-utcza	640	Br. Orczy család	67,917
5	»	649	Lechner Magdolna	25,710
6	Deák Ferencz tér	1437	Gyertyánfy Dávid	40,859
7	Váci ut	1442	Közm. tanács (Madarász)	25,504

### IV. Józsefváros.

1	Ülői ut	1	Német Samu	43,510
2	Kültelek	1748	Első m. sert.-ker. részv. t.	51,905

Végül még közöljük a házbéradó kivetés eredményeit az 1855-től 1872-ig terjedő 13 évi időszakra, megjegyezvén, hogy az 1864-dik év 14 hónapot foglal magában, 1863. november elejétől 1864. december végeig terjedvén.

	Belváros.	Lipótváros.	Terézváros.	Józsefváros.	Ferenczváros.	Egész város.
1855	225,633	233,620	203,678	61,568	32,541	757,040
1856	257,023	266,977	243,160	71,117	38,031	876,308
1857	317,759	330,922	306,124	90,794	47,413	1093,012
1858	315,442	329,814	307,958	90,689	47,277	1091,162
1859	342,285	342,285	337,884	97,085	51,814	1171,353
1860	372,371	390,864	368,781	107,707	56,000	1295,723
1861	373,259	387,156	375,396	110,534	56,835	1303,216
1862	385,828	399,568	400,117	118,651	61,258	1365,422
1863	436,876	475,195	464,181	141,479	71,881	1589,612
1864	530,895	602,579	576,793	179,435	88,888	1978,590
1865	486,495	541,906	515,204	163,637	83,897	1791,139
1866	489,756	547,871	516,894	165,565	83,983	1804,069
1867	487,647	548,489	523,648	167,841	84,812	1812,437
1868	496,566	558,245	544,054	185,100	88,214	1872,179
1869	573,754	643,953	649,380	232,033	102,840	2201,960
1870	675,437	757,606	790,181	313,810	133,640	2670,674
1871	703,014	800,060	846,274	319,898	142,242	2811,488
1872	760,955	859,414	919,865	347,238	154818	3042,290

Ezen tizenhárom év alatt tehát a házbéradó összege Pesten megnégyszeresedett, de egyes részekben, mint a József-és Ferenczvárosban öt, sőt hatszor annyira is emelkedett. A legrohamosabb emelkedés az 1861 és 1870-diki években észlelhető, a mikor a lakbéradó évenként több mint 400.000 forinttal emelkedett. 1871-ben és 1872-ben az emelkedés már felannyit sem tesz. 1873-ban az emelkedés 150,000 forint.



# FÜGGELEK.

## Hamburg városa jövedelmi adótörvénye. Hozatott 1866. márczius 26-kán.

1. §. A jövedelmi adó az egész hamburgi államterületen, kivéve Ritzebüttel hivatalát, fizetendő: 1) minden helybeli állampolgár által, 2) oly, itt valamely üzleti vagy kereseti tevékenységet kifejtő idegenek által, kik itt laknak, vagy üzleti helyiséggel bírnak, 3) itt lakó, de üzleti vagy kereseti tevékenységet ki nem fejtő idegenek által, de csak a 7. §-ban előirt változások mellett, 4) helybeli üzletek külföldi résztulajdonosai által, de csak a 6. §-ban foglalt megszorítások mellett, 5) osztatlan örökségi tömegek által.

2. §. Ezen adó alól ki vannak véve a helybeli szolgálatban álló katonai személyek, a nyilvánosan elismert helybeli egyházközségeknél alkalmazott lelkészek, és a nyilvános iskolák tanítói, (utóbbiak csak akkor, ha egyesekre nézve az adómentesség törvényesen el nem töröltetett) ugyszintén mindezeknek nyugdíjasai és özvegyei, azonban csakis hivatali jövedelmük, nyugdíjuk vagy özvegyi fizetésük tekintetében, nemkülönben azon idegen alatulók, kiket hivatalos állásuk alapján adómentesség illet.

3. §. A jövedelem után eső adóösszeg kiszámítása közzetkezőképen történik. Az e törvényhez csatolt tábla alapján fizetendő: 501—700 Crt  $\frac{1}{2}$ -től 4 Crt  $\frac{1}{2}$  és ehhez minden további 100 Crt  $\frac{1}{2}$  után 700-tól 1100 Crt  $\frac{1}{2}$ -ig 8  $\beta$ -el több, 1100-tól 1800 Crt  $\frac{1}{2}$ -ig 1 Crt  $\frac{1}{2}$ -val több, 2800-tól 3000 Crt  $\frac{1}{2}$ -ig 1 Crt  $\frac{1}{2}$  8  $\beta$ -el több, 3000-től 4000 Crt  $\frac{1}{2}$ -ig 2 Crt  $\frac{1}{2}$ -val több, 4000-től 5000 Crt  $\frac{1}{2}$ -ig 3 Crt  $\frac{1}{2}$ -val több, 5000-től 6000 Crt  $\frac{1}{2}$ -ig 4 Crt  $\frac{1}{2}$ -val több, 6000-től 7000 Crt  $\frac{1}{2}$ -ig 5 Crt  $\frac{1}{2}$ -val több, 7000-től 8000 Crt  $\frac{1}{2}$ -ig 6 Crt  $\frac{1}{2}$ -val több, 8300 Crt  $\frac{1}{2}$ -ot és többet tevő jövedelemtől az egész összeg 3%-ka. Az 501 Crt  $\frac{1}{2}$ -nál kisebb jövedelemmel bírók ezen tő alá nem vonatnak. Az 501—700 Crt  $\frac{1}{2}$  jövedelem után a külvárosokban és a vidéki területen 3 Crt  $\frac{1}{2}$  fizetendő. Azon adókötelesek, kiknek jövedelme 2500 Crt  $\frac{1}{2}$ -ot el nem ér, és kiknek több mint 4 személyből álló családot kell eltartaniok (2 gyermeket a beteljesedett 14-ik életkorig 1 személynek számítván) adótételük egy negyedével leszállítottak.

4. §. A jövedelmi adó a tiszta jövedelem vagy kereset után fizetendő, azaz az adóköteles minden, pénzben és pénzértékben álló bevételeinek összege után kivétel nélkül, (esetleg saját házában való vagy szabad lakás, terményekbeni jutalékok stb. értékét hozzászámítva) tekiutet nélkül arra, mely forrásból eredett az, és valjon itt, vagy a külföldön szereztetett-e, levonván mindazon kiadásokat, melyek ezen bevételek megszerzésére, biztosítására és fentartására fordítottak, hová azonban nem számítatik az, a mit az adóköteles saját és családjának eltartására, hasznára vagy mulatságára fordított (L. e törvény függelékét.)

5. §. A jövedelmi adó bmondásának és kiszámításának alapjául rendszerint, hacsak egészen meghatározott jövedelmekről nincs szó, melyek az adókiutetés idején való teljes összegük szerint megmérendő, az adóköteles, az adókiutetés közvetlenül megelőző évben való jövedelme vétetik. Oly személyek, kik csak az adókiutetés megelőző év folytatában lettek adókötelesekké, az adót ezen megelőző év illető szakában elért jövedelmük után fizetik. Oly üzletek tulajdonosai, melyek bizonytalan és változó jövedelemmel járnak, bmondásaikat úgy az önbecslésnél mint a felszólamlásnál (Reklamation) az adókiutetés közvetlenül megelőző három naptári év átlagos jövedelme szerint kötelesek tenni. Ha egyike vagy másika ezen éveknak jövedelem helyett veszteséget tüntetne fel, ez az átlag kiszámításánál tekintetbe nem vétethetik, s a három évi átlag csak azon évekből vonható, melyek jövedelmet mutattak ki. Azok, kik három évig adókötelesek még nem voltak, ilyennemű jövedelmek tekintetében azon idő évi átlagát vehetik alapul, mely alatt adókötelesek voltak.

6. §. Minden helybeli üzlet vagy vállalat minden résztulajdonosa akár itt, akár külföldön lakozzék, az adónak alá van vetve; a külföldi résztulajdonosok azonban csak a helybeli cégben való

szerzeményük után fizetik az adót. A külföldi résztulajdonosok fizetését a helybeli cég köteles teljesíteni.

7. §. Idegenek, kik hosszabb ideig itt laknak a nélkül, hogy itt üzleti keresetük volna, a jövedelemnek megfelelő adótétel mértéke szerint, az adót, a helyett, hogy jövedelmük után fizetnék, kizárólag helybeli fogyasztásuk után fizetik, ha az legalább 501 Crt  $\frac{1}{2}$ -ot tesz.

8. §. Kiskorúak, kiknek külön vagyona még közös nevük alatt áll, vagy számukra közösen kezelteik, jövedelmük tekintetében saját részük szerint egyenkint külön becslendők és adóztatandók meg.

9. §. A jövedelmi adó örökségi tömegektől mindaddig szedetik, míg a tőke, illetve a jövedelem az örökösök közt meg nem osztatott, és míg a számvevők az osztás, az örökösök megnevezése melletti bemondását az adó ellenőrzési hivatalban (auf der Steuer-Controlle) nem eszközölték, és az örökösök saját részük után még meg nem adóztathattak. Már megtörtént osztások iránti bevallások meg vannak ugyan engedve, azonban az adóbizottmány (Steuer Deputation) belátásától függ, vajlon ezeknek kiszámítását elfogadja-e vagy sem? Az adólapok átvétele után ily bemondások visszaható erővel nem tehetők.

10. §. Az adóköteles jövedelmét, illetve fogyasztását (7. §.) maga tartozik bevallani, és e célból a neki az ellenőrzési hivatal által február hó végeig beküldendő mintát megfelelő rovataiban kitölteni, s azt az illető adóév márczius 31-kéig az adó ellenőrzési hivatalnál benyújtani. Megfelelőleg ki nem töltött vagy későn beadott önbecslések tekintetbe nem vétetnek. Azon adókötelesek megbecslése, kik jövedelmük nagyságát márczius 31-kéig maguk be nem vallották, az illető kerület becselő polgárai (Schätzungsbürger) által történik.

11. §. Az önvallomások ép úgy, mint a becselő polgárok által eszközölt becslések az 1863. június 15-éről kelt és a közigazgatás szervezetről szóló törvény 35. §-ában megjelölt felülvizsgáló bizottságok (Revisions-Kommissionen) átvizsgálásának vannak alávetve. Az utóbbiak valamely önvallomás felemelésére azonban csak az illetők meghallgatása után jogosultak.

12. §. Minden adózónak, ki az általa elmulasztott önvallomás folytán a becselő polgárok által megbecsültetett, vagy kinek önvallomása a felülvizsgáló bizottságok által felemeltetett, és adótétele tekintetében magát hátrányban érzi, szabadságában áll adólapja kiállításának keltétől számítandó 4 hét lefolyása alatt a tétel ellen felszólalni. A felszólamlás (Reklamation) csak részletes adatok alapján, melyeknek bebizonyítása a felszólaló kötelessége, engedtetik meg, mely tekintetben azonban nincsen kizárva az, hogy az illető hatóság az utóbittól adatainak esküvel való megerősítését is követelhesse. A felszólaló köteles, az eléje adandó kérdésekre szóban, vagy ha a hatóság részéről követeltetnék, írásban megfelelni.

13. §. Minden adóköteles, ki a folyó évre adólapot nem kapott, erről az adóbizottmány által hirdményileg meghatározott határidőn belül az adó ellenőrzési hivatalnál írásbeli jelentést tartozik tenni. Hasonló jelentést tenni tartozik mindenki, ki mint atya, gyám, férj, gondnok, megbizott stb. valamely adóköteles adó alá nem vont jövedelmét vagy vagyonát kezeli. Azon esetre, ha kiderülne, hogy valamely adóköteles jövedelmét az előirt határidőn belül megadóztatásra be nem mondotta, általa, illetve hagyatékából nemcsak az államtól elvont adó teljes összege és ennek 5%-os kamata, hanem egy a körülmények szerint meghatározott pénzbírság is fizetendő, a mely azonban az államtól elvont adó összegét túl nem haladhatja. Oly esetekben, midőn valaki mint atya, gyám, férj, gondnok, megbizott stb. mulasztotta el a bemondást, az adó és ennek kamata az általuk kezelt vagyonból pótlendő, a fentemlitett pénzbírság ellenben a kezelők részéről saját vagyonukból fizetendő. Minden hatóság és bíróság köteles, minden az adóviszonyok megítélésére szolgáló és tudomására eső körülményről az adóbizottmánynak, ha ez követelné, értesítést adni, ugyszintén azon tudomására jutó eseteket, midőn a köteles jövedelmi adó meg nem fizettetett, feljelenteni.

14. §. Ha az adóbizottmány valamely adókötelesnek akár az önvallomásnál, akár a felszólamlásnál tett adatait illetőleg elégséges gyamuokokat találna annak feltevésére, hogy az adó családi szándokból vagy lelkiismeretlen könnyelműségből csökkentetett, és ha legalább hat tagja mellette szavaz, vizsgálatot fog elrendelni. Minden adóköteles, ki a 12. § értelmében a becselő polgárok által megbecsültetett, köteles legyen, ha a megbecslés alacsonynak mutatkoznék, ezt, adólapja kiállításának keltétől számítandó 4 hét lefolyása alatt, pontosan és lelkiismeretesen feljelenteni. Ily feljelentés elmulasztása az adókötelest ugyanazon büntetéseknek veti alá, melyek törvényellenes önvallomásra vagy felszólamlásra alkalmazhatnának.

15. §. Ki családi szándékból vagy lelkiismeretlen könnyelműségből helytelen bevallást tett, az illető adóévre bevallott kisebb adóösszegkülönbséget tiszszeresének pénzbírságával sújtatik, ismétlési esetben a büntetés megkettőztetettvén. Ezen kívül az adóösszeg különbsége az adóköteles által, illetőleg annak hagyatékából kamatostul pótolandó.

16. §. Az adó az adóalapokban megjelölt határnapokon minden itt érvényes nagyobb ezüst-pénzben (grobe Silbermünze) az adó beszedési hivatalnál, vagy papírban egész tallérok szerinti árfolyam mellett a 40  $\beta$  a pénzügyi bizottmány adó-számla hivatalánál (Steuer-Conto) fizetendő. E határidő leteltével a hátralék minden mark-ja után 1  $\beta$ -nyi fölemelés áll be büntetés gyanánt, ezen túl pedig megintési lapokkal (Warnungszettel) 8 nap alatti fizetés céljából, és ezen utolsó határidő lefolyása után fogalással történik az eljárás. Az adóköteleseknek szabadságában áll, az általuk fizetendő egész összeget az első határidőben lefizetni.

17. §. A végrehajtási költségek következőképen vannak megállapítva: 5  $\mathcal{F}$ -ig 4  $\beta$ , 5—10  $\mathcal{F}$ -ig 8  $\beta$ , 10—20  $\mathcal{F}$ -ig 12  $\beta$ , 20—30  $\mathcal{F}$ -ig 1 Crt  $\mathcal{F}$ , 30—40  $\mathcal{F}$ -ig 1 Crt  $\mathcal{F}$  4  $\beta$ , 40  $\mathcal{F}$ -on felül 1 Crt  $\mathcal{F}$  8  $\beta$ .

18. §. A polgárok és lakosok a nekik, az adókötelesek kitudása céljából megküldött kérdőlapokat pontosan és lelkiismeretesen kitölteni és sajátkezű aláírásukkal ellátva, az azokon megjelölt határidő lefolyása alatt 5 Crt  $\mathcal{F}$  büntetés terhe alatt visszaszármaztatni tartoznak

19. §. Az e törvény értelmében hozandó büntetési végzések, valamint minden más, adóügyekben előforduló bírói döntvény, első folyamodásban az adóbizottmány által eszközöltetik, s ez ellen az 1859. augusztus 12-éről kelt és a peres közigazgatási és kormányzási ügyekről szóló ideiglenes törvény 2. §-a szerint a feltörvényszéknél (Obergericht) kérelmezésnek (Supplikation) van helye. Az adóbizottmány büntetési végzéseinek kegyelmezési uton leendő eltörléseért vagy enyhítéseért való folyamodványok, ugyszintén az adóbizottmány ellen intézett panaszok, melyeknek tárgya nem bírói határozat, a tanácsnál nyújtandók be. (az előbb idézett törvény 2. és 3. §-a) Ha az ellencelekvők nem volnának azon helyzetben, hogy a reájok alkalmazott pénzbírságokat megfizessék, az adóbizottmány a körülmények tekintetbe vétele után az ügyet a feltörvényszékhez vagy a rendőrhathósághoz megfelelő fogságbüntetés elrendelése végett utasítani köteles.

20. §. Minden évben egy osztályonként, de lehetőleg részletesen szerkesztett statistika fog a városban és a külterületen megadóztatott jövedelmek számáról közé tétetni.

### Függelék a 4-ik §.-hoz.

Tiszta szerzeménynek vagy tiszta jövedelemnek tekintetik és a jövedelmi adó alá vettetik: 1) mindennemű Hamburg-on belül vagy kívül betáblázott vagy egyébként kikölcsönzött tőke, állami vagy magán kötelezvény, hamburgi vagy Hamburg-on kívüli vállalat részvényei vagy részei, valamint minden más értékpapír után járó kamat, osztalék és bevétel; 2) minden föld-, kert-, ház-, lak-, istálló stb. bérlet után járó bérbevétel; 3) az adóköteles tulajdonában vagy birtokában levő, és általa és háztartása által használt házak, lakások, kertek, istállók és mezei lakok béréteke, még pedig levonván mindkét esetben: a) az adóköteles tulajdonosra háramló javítási és fentartási költségek összegét; b) a biztosítási díjat; c) az azokon nyugvó jelzálogkölesönök kamatait, valamint a földadót. 4) a saját, idegen vagy bérlet földekből nyert mezei, réti, kerti és más terményekért, valamint az ezeken nyert marhaállományi termelvényekért járó bevétel, tekintet nélkül arra, vajjon a bevétel pénzből vagy követelésekből áll, ugyszintén maga az adóköteles által saját háztartásában és gazdaságában felhasznált ilyenmű termelvények értéke, levonván: a) a mennyiben a tárgyak bérelve vannak, a bérlet azon részét, mely az adóköteles és családja lakásának bérértékét nem képviseli, ellenkező esetben, azaz ha a földek a tulajdonos által műveltetnek, a rajtok fekvő jelzálogkölesönök kamatait, a földadót és az épületekért járó biztosítási díjat; b) a föld megművelésére az adóköteles és családján kívül alkalmazott személyek munkabérét és fentartási költségeit; c) a marha fentartási költségeinek nem szolgál; d) az eddigi marhaállomány fentartására beszerzett állatok vételárát; e) a marhaállomány gyarapítására fordított kiadás azonban nem vonható le; f) a termésért és marháért járó biztosítási díjt; g) a kölcsönzött és a mezőgazdasági üzletbe fektetett kölcsönök kamatait; 5) mindennemű kézműi vagy gyári iparból, továbbá: a szállítói üzletekből, áru- vagy személyszállításból, még pedig akár tengeri vagy folyamb hajók, akár járművek után, végre: irodalmi és művészeti vállalatokból, iskolai, tan- és gyógyintézetekből stb. eredő bevételek, beszámítván az illető, a vállalkozó, tulajdonos stb. által saját családjára és háztartására felhasznált termelvények és szolgálatok érté-

két, ellenben leszámítván: a) a feldolgozott anyagok, kelmék és félgyártmányok, ugyszintén a felhasznált segédanyagok, mint tüzi, világítási- és egyéb szerek vételárát; b) a szükségelt gyárépületek, műhelyek, boltok s minden más helyiség, továbbá a hajók és járművek bérét, a mennyiben az üzlethez használtatnak, föltéve, hogy az adóköteles iparüző nem azoknak tulajdonosa; ellenkező esetben a nevezett helyiségek, hajók, járművek stb. fentartási, javítási és illetve elhasználási költségeit, ugyszintén az értök fizetendő biztosítási díjt és a jelzálogkölcsonök kamatait; c) a fenálló gépek, gyári-, ipari-, kézmű- üzleti szerek jókarban tartási költségeit, az azokért és az eladásra vagy használatra szánt árukért járó és tényleges körülmények által igazolt elhasználási költségeket és biztosítási díjakat; d) a vállalkozón és családján kívül alkalmazott személyek munkbéreit, díjait és fentartási költségeit (de csak annyiban, a mennyiben az üzletben használtatnak), valamint az abban használt állapotok fentartási költségeit; e) a rosz követeléseket teljesen és a kétes követelések után egy a méltányosságnak megfelelő részletet; f) az üzletre kölcsönzött és abban felhasznált tókék kamatait; 6) mindennemű kereskedelmi ágból származó bevétel, a kereskedés történéjk akár árukkal, akár pénzzel és valutákkal, akár nagy, kis vagy lázáló kereskedés, akár eladási vagy kölcsönzési, akár végül saját, vagy bizományi kereskedés legyen az, tekintet nélkül arra, valjon a bevételek készpénzben vagy követelésekben állanak, nemkülönbén a kereskedés azon tárgyainak értéke, melyeket a kereskedő és családja maga használt fel, levonván: a) a vállalkozón és családján kívül az üzletben alkalmazott személyek munkabéreit, fizetéseit, díjait és fentartási költségeit; b) az üzlet céljára használt helyiségek, mint: irodák, raktárak, padlások bérét, föltéve, hogy a vállalkozó nem azoknak tulajdonosa, mely esetben azoknak fentartási és biztosítási költségei, valamint az azokat terhelő jelzálogkölcsonök kamatai vonandók le; c) a használt műszerek, üzleti felszerelvények stb. fentartási, elhasználási és biztosítási költségeit; d) a többi kereskedelmi költségeket; e) az eladott kereskedelmi cikkek vételárát; f) a rosz követelések teljes összegét és a kétes követelések után egy megfelelő méltányossági részletet; g) az üzletben használt kölcsöntókék kamatait; 7) minden az előbbiekben különösen meg nem nevezett üzletnemből származó bevétel, a hasonnemű levonások mellett; 8) minden szövetségi, állami vagy községi szolgálatban álló, avagy magán-, kereskedelmi-, ipari-, irodalmi és művészeti intézetnél alkalmazott egyén fizetése, járuléka, jutalomdíja, nyugdíja; az orvosok ügyvédek, írók és tanítók díjai, mindennemű munkáért, szolgálattételért járó munkabér, álljanak az így részletezett bevételek akár pénzben, akár szabad lakásban, élelmezésben, terményekbeni fizetésben stb. levonván a netaláni üzleti költségeket; 9) bárminemű nyereséget nyújtó egyes üzlet hozadéka, hová sorsjegynyeresemények is tartoznak, miglen örökségek, hagyatékok, adományozások és a menyasszonyi hozomány nem a jövedelemhez, hanem a tökevegnyhoz számíttatnak, melyeknek bevételeiből fizetendő az adó; 10) időjáradékok, ugyszintén más oly tókék után járó évi bevételek, melyek apadó alapokba (schwindende Fonds) fektettettek, évi járadékok, nyugdíjak, vagy más visszatérő fizetések, származzanak ezen bevételek akár végrendeletből akár szerződésből akár másnemű kötelezettségből, akár egy harmadik személy szabad akaratóból, s fizetessenek ezek akár félévenkint, akár kisebb vagy nagyobb időközökben. Ha a bevétel egy harmadik személy szabad akaratóból származik, ez csak akkor vétetik a jövedelmi adó alá, ha külföldről nyeretik, ellenkező esetben érte a helybeli adományozó ugy is már saját jövedelmében adóztattatván meg.

# TÁBLÁK

- I. Az I. és III. osztálybeli jövedelmi adó forrásai és osztályzatos kimutatása (tekintettel a legnagyobb adótételekre) az adózók kerese teszerint az 1871. évre.
- II. Ugyanaz 1872-ik évre.

# Az I. és III. osztálybeli jövedelmi adó forrásai és osztályzatok kimutatása (tekintettel a legnagyobb adótételekre) az adózók keresete szerint az 1871. évre.

Quellen der Einkommensteuer I. und III. Classe im Jahre 1871. Nach dem Erwerbszweige der Steuerzahlenden und mit Berücksichtigung der Maxima. Zugleich klassenmässiger Ausweis der ausgeworfenen Beträge.

(Az osztályzatok kimutatás (7-24-ik rovat) és az adómaximum csak állami adóra vonatkozik. -- Der klassenmässige Ausweis (Rubrik 7-24) und das Steuermaximum bezieht sich bloss auf die Staatsteuer.)

Polyo szám.	Kereseti ág. Erwerbszweig	A legnagyobb adótétel Grosser Steuerbetrag	Adózók száma Gesamte Zahl der Steuerzahl.	Ezek közül fizet — Unter diesen zahlen (in fl. ö. W.)											Összes adó — Gesamt Steuer									
				10 frtg unter 10 fl	10-20	20-30	30-40	40-50 frtg bis 50 fl	50-75	75-100	100-150	150-200	200-300	300-400	400-500	500-750	750-1000 über 1000 fl	200-300 über 200 fl	Állami adó Staats- Steuer	Közzétel politik Zuschlag	Összesen sammt			
1	I. Műgazd.	123.24	156	57	70	11	8	4	150	4	2	6	2632	24	532	48	3194	69						
2	Landwirtkch.	180.	585	51	297	149	51	26	571	12	1	14	11878	30	2375	78	14254	68						
3	H. Marhaton.	44.93	18	1	3	6	3	1	12	4	4	60	72	98	14	52	87	32						
4	Viehzucht	74.93	18	1	3	6	3	1	12	4	4	60	72	98	14	52	87	32						
5	Sonstige	60.	1	1	1	1	1	1	1	1	1	1	60	72	98	14	52	87						
6	Urproduction	52.95	1	1	1	1	1	1	1	1	1	1	52	72	98	14	52	87						
	Össz. östernelés — Summe d. Urproductionen	180.00	762	109	370	161	65	32	737	22	1	2	15332	07	3066	42	18398	49						
7	a) Pék — Bäcker.	350.—	133	6	23	17	13	82	25	17	6	2	50	1	1	1	6079	08	1315	82	7894	90		
8	Kenyérfüztő — Schwanzhäcker.	64.39	8	1	1	1	1	1	1	1	1	1	1	1	1	1	189	06	27	81	166	87		
9	Összesen — Zusammen a) 7-8	300.00	136	6	25	24	17	11	83	27	6	2	52	1	1	1	6718	14	1343	63	8061	77		
10	b) Mészáros — Fleischer	350.—	148	12	20	20	30	9	97	20	16	7	50	1	1	1	6921	00	1384	20	8305	20		
11	Hentes a egyéb húspár — Sclacher, sons. Fleischprovd.	134.98	132	13	23	26	20	26	108	17	6	1	24	1	1	1	4724	87	944	98	5669	85		
12	Szalami csináló — Salamifabrikant sa.	30.83	5	2	2	1	1	5	1	1	1	1	1	1	1	1	130	63	28	13	166	78		
13	Kolbászcsináló — Würstler	44.83	8	3	2	2	1	8	1	1	1	1	1	1	1	1	152	16	30	43	182	59		
14	Vörös kolbász — Rohkräutler	49.24	10	3	6	6	1	10	1	1	1	1	1	1	1	1	163	41	32	68	196	09		
15	Sáker — Schäcker	24.93	7	3	2	2	1	7	1	1	1	1	1	1	1	1	95	61	19	12	114	73		
16	Összesen — Zusammen b) 10-14	134.98	162	22	35	32	21	28	138	17	6	1	24	1	1	1	5266	70	1063	34	6320	04		
17	d) Malomipar — Mülerei	3000.—	94	1	4	10	10	4	29	2	1	1	4	1	1	1	4159	79	831	90	4991	75		
18	e) Cukrász — Conditoren	500.—	49	6	6	8	7	7	34	5	1	4	12	1	1	1	3157	58	631	62	3780	10		
19	f) Szeszszitalok készítése — Erzeugung geist. Getränke:	7887.93	9	1	1	1	1	1	1	1	1	1	1	1	1	1	8290	57	4636	12	9336	69		
20	Sertőző — Bierbrauer	17.93	1	1	1	1	1	1	1	1	1	1	1	1	1	1	17	98	3	59	21	52		
21	Pozsgókészítő — Champagnerzeuger	1500.—	40	1	1	1	1	1	1	1	1	1	1	1	1	1	6604	90	1320	99	7925	95		
22	Pálinka és likőrök — Branntw. u. Liqueur	143.43	9	1	1	1	1	1	1	1	1	1	1	1	1	1	241	67	48	33	290	00		
23	Écegyáros — Essigfabrikant	7887.93	35	1	2	1	2	8	4	4	8	1	17	2	3	1	15145	13	3029	03	18174	16		
24	Összesen — Zusammen f) 17-20	7887.93	1059	81	173	213	145	116	726	155	50	54	24	284	25	10	4	6	1	47	6289	60	12539	51
25	g) Vendéglős, kávé — Gast- und Kaffeeirthschaft:	1114.86	195	4	14	27	28	34	107	27	18	16	11	72	4	2	4	2	4	1	1	1	1	
26	Vendéglős — Gastwirthe	154.15	583	51	117	137	85	447	89	19	21	4	133	2	1	1	1	1	1	1	1	1		
27	Korcmáros — Schankwirth	428.56	104	4	6	9	11	7	37	17	7	13	5	12	19	1	1	1	1	1	1	1		
28	Kávé — Kaffeeader	703.54	17	23	36	40	21	18	137	22	7	4	4	37	2	1	1	1	1	1	1	1		
29	Összesen — Zusammen g) 21-24	1114.86	1059	81	173	213	145	116	726	155	50	54	24	284	25	10	4	6	1	1	1	1		

Ehhez járul még közvetlenül a n. k. pénzügyigazgatóságnál fizetett 123 ft. 48 kr. — 2) Szántó 944 fr. 86 kr. — 3) Übereless directe Vorechreibung 128 ft. 48 kr. — 4) Doo 944 ft. 96 kr.

25	192,98	113	6	9	12	16	9	52	35	14	8	4	61	6274	457	1954	89	7599	34	
26	87,39	62	6	22	18	9	3	58	3	1			4	1502	48	300	49	1802	97	
27																				
28	61,39	10	1	4	2			8	2				2	298	75	58	75	352	48	
29	34,93	3	2											32	79	10	56	63	35	
30	47,43	13	3	7	1	1	1	13					1	241	24	48	25	289	49	
31	200	2						6	1				2	260	43	52	09	312	52	
32	191,48	6	1	2	3								1	110	60	22	12	132	72	
33	84,86	2	2	2	1	1	1	7					1	832	72	66	54	399	26	
34	7887,98	200	219	21	43	39	30	14	147	41	16	9	6	9296	37	1859	27	11155	64	
35	500	1040	248	368	185	88	34	923	67	23	17	5	112	4	63	13364	31	22672	86	
36	200	689	263	197	76	51	26	613	14	6	5	1	26		11328	97	2265	79	13594	76
37	400	214	85	74	40	12	3	214						3271	67	654	34	3926	01	
38	200	853	348	271	116	63	29	827	14	6	5	1	26		14600	164	2920	13	17520	77
39	200	92	23	27	14	6	4	74	5	4	1	4	2		4049	99	810	00	4859	91
40	200	53	5	12	9	9	5	46	5	3	4	1	13		2925	69	465	13	2790	76
41	87,58	3		2				2						110	86	28	07	168	43	
42	53,93	21	8	8	6	2	1	20	1				1	497	97	39	00	597	57	
43	164,98	26	3	1	5	1	4	14	7	2	2	1	12	1377	97	275	59	1653	56	
44	29,46	1												29	43	5	99	35	35	
45	500	2089	630	687	338	169	77	1901	99	39	29	12	179		950393	69	10078	74	60472	43
46	54,93	8	1	5	1			7	1				1	162	10	32	42	194	52	
47	117	37	2	8	8	4	4	26	8	3			11	1540	27	308	05	1848	32	
48	500	27	1	7	4	2	2	16	5	3	1	1	10		1777	18	355	44	2132	62
49	50	33	6	15	5	5	2	33						641	11	130	22	781	33	
50	17,81	18	7	4	2			4						69	08	12	42	74	50	
51	100	18	4	2				18	2	9			5	460	06	92	01	552	07	
52	293,24	13	4	1	1	1	1	3	1				1	811	46	162	22	973	75	
53	259,84	17	6	2	1	3	4	16					1	651	09	130	22	781	31	
54	65,24	2												76	37	15	28	91	63	
55	63,24	3						1	2				2	143	10	28	62	171	72	
56	104,4	17						1	4	5	2	3	10	3	3841	98	768	39	4610	37
57	10,44	107	23	27	11	11	7	79	8	9	3	3	23		6697	25	1339	45	8036	70
58	1044	179	27	47	24	17	13	128	22	12	7	4	45		10176	80	2035	36	12212	16
59	12,48	2	1	1				2					1	19	56	3	91	93	47	
60	286,48	40	7	8	7	6	2	30	4	3			7	1913	52	382	70	2296	22	
61	79,95	8	1	2	2	1	1	7					1	243	57	48	72	2296	29	
62	450	6	1	1	1	1	4	1					1	555	65	111	13	666	78	
63	63,93	14	3	2	2	1	1	4	5				1	470	64	94	13	564	77	
64	22,38	3	1					3					5	52	98	10	59	63	57	
65	22,38	3	1					3					5	52	98	10	59	63	57	
66	213,24	1						1					1	22	39	4	59	27	52	
67	450,00	75	14	14	14	9	5	56	10	4			14		4	65	265	89		

I. Előfeldolgozó ipar  
 II. Ruházati ipar  
 III. Élelmiszeripar  
 IV. Könyvnyomtatásipar  
 V. Értékpapír- és pénzügyi vállalkozás

1) Fővárosi és városi közművelődési bizottságok  
 2) Fővárosi és városi közművelődési bizottságok  
 3) Fővárosi és városi közművelődési bizottságok  
 4) Fővárosi és városi közművelődési bizottságok  
 5) Fővárosi és városi közművelődési bizottságok  
 6) Fővárosi és városi közművelődési bizottságok  
 7) Fővárosi és városi közművelődési bizottságok  
 8) Fővárosi és városi közművelődési bizottságok  
 9) Fővárosi és városi közművelődési bizottságok  
 10) Fővárosi és városi közművelődési bizottságok  
 11) Fővárosi és városi közművelődési bizottságok  
 12) Fővárosi és városi közművelődési bizottságok  
 13) Fővárosi és városi közművelődési bizottságok  
 14) Fővárosi és városi közművelődési bizottságok  
 15) Fővárosi és városi közművelődési bizottságok  
 16) Fővárosi és városi közművelődési bizottságok  
 17) Fővárosi és városi közművelődési bizottságok  
 18) Fővárosi és városi közművelődési bizottságok  
 19) Fővárosi és városi közművelődési bizottságok  
 20) Fővárosi és városi közművelődési bizottságok  
 21) Fővárosi és városi közművelődési bizottságok  
 22) Fővárosi és városi közművelődési bizottságok  
 23) Fővárosi és városi közművelődési bizottságok  
 24) Fővárosi és városi közművelődési bizottságok  
 25) Fővárosi és városi közművelődési bizottságok  
 26) Fővárosi és városi közművelődési bizottságok  
 27) Fővárosi és városi közművelődési bizottságok  
 28) Fővárosi és városi közművelődési bizottságok  
 29) Fővárosi és városi közművelődési bizottságok  
 30) Fővárosi és városi közművelődési bizottságok  
 31) Fővárosi és városi közművelődési bizottságok  
 32) Fővárosi és városi közművelődési bizottságok  
 33) Fővárosi és városi közművelődési bizottságok  
 34) Fővárosi és városi közművelődési bizottságok  
 35) Fővárosi és városi közművelődési bizottságok  
 36) Fővárosi és városi közművelődési bizottságok  
 37) Fővárosi és városi közművelődési bizottságok  
 38) Fővárosi és városi közművelődési bizottságok  
 39) Fővárosi és városi közművelődési bizottságok  
 40) Fővárosi és városi közművelődési bizottságok  
 41) Fővárosi és városi közművelődési bizottságok  
 42) Fővárosi és városi közművelődési bizottságok  
 43) Fővárosi és városi közművelődési bizottságok  
 44) Fővárosi és városi közművelődési bizottságok  
 45) Fővárosi és városi közművelődési bizottságok  
 46) Fővárosi és városi közművelődési bizottságok  
 47) Fővárosi és városi közművelődési bizottságok  
 48) Fővárosi és városi közművelődési bizottságok  
 49) Fővárosi és városi közművelődési bizottságok  
 50) Fővárosi és városi közművelődési bizottságok  
 51) Fővárosi és városi közművelődési bizottságok  
 52) Fővárosi és városi közművelődési bizottságok  
 53) Fővárosi és városi közművelődési bizottságok  
 54) Fővárosi és városi közművelődési bizottságok  
 55) Fővárosi és városi közművelődési bizottságok  
 56) Fővárosi és városi közművelődési bizottságok  
 57) Fővárosi és városi közművelődési bizottságok  
 58) Fővárosi és városi közművelődési bizottságok  
 59) Fővárosi és városi közművelődési bizottságok  
 60) Fővárosi és városi közművelődési bizottságok  
 61) Fővárosi és városi közművelődési bizottságok

Világosított Lámpa szám	Kereseti ág Érverőszáma	A legnagyobb adottól Grösser Steuer- betrag	Adózik Bázas száma	Gesamter Zahl der Steuerzahl	Ezek közül fizet — Unter diesen zahlen (in fl. ö. W.)										Összesen		Összesen					
					10 frtg unter 10 fl	10—20	20—30	30—40	40—50 frtg bis 50 fl	50—75	75—100	100—150	150—200	200—300	300—400	400—500	500—750	750—1000	1000—en über 1000 fl	100—en über 200 fl	allami adó Staats Steuer	közveti pótlék Comm. Zuschlag
ft	kr.	ft	kr.	ft	kr.	ft	kr.	ft	kr.	ft	kr.	ft	kr.	ft	kr.	ft	kr.	ft	kr.	ft	kr.	
52	V. Pipe, Putzindustrie	286,48	47	7	10	8	4	6	35	3	1	5	1	10	2	2	2433	59	486	72	2920	31
53		185,74	9	2	4	1		7	1								384	12	76	82	460	94
54		7,13	1	1				1									7	43	1	49	8	92
55		386,18	57	10	14	9	4	6	43	3	2	5	2	12	2	2	2825	14	565	03	3390	17
56		160,—	8		1	2		5	1		1						505	69	101	14	608	83
57		70,43	3		1	2		2									181	92	26	38	158	80
58		67,36	3		6	1	2	8									203	66	40	73	244	39
59		100,—	20		8	3	3		14	4	1	1	6				841	27	168	25	1009	52
60		184,—	381	90	130	72	31	26	349	23	6	2	1	32			9399	14	1879	83	11278	97
61		143,24	36	6	14	5	4	2	31	3	1	1	5				1052	66	210	53	1263	19
62		150,—	43	10	7	8	10	2	37	5	1	6					372	84	74	57	447	41
63		72,98	48	8	19	11	7	2	47	1		1					1070	23	214	05	1284	28
64		39,98	10	4	2	3	1	10									78	10	15	62	93	72
65		37,43	18	9	6	1	2	1	18								256	67	51	33	308	—
66		14,93	3	1	1			1	3								69	59	13	92	83	51
67		100,—	2						1		1						150		30		180	—
68		53,24	3	1	2			3			1						53	24	10	65	63	89
69		18,81	3	1	2				3								41	37	8	27	49	64
70		150,—	124	33	37	23	20	6	119	7	1	1	9				2092	04	418	41	2510	45
71		184,—	545	127	181	100	55	34	499	33	8	4	1	46			12543	84	2508	77	15052	61
72		500,—	152	6	27	26	22	13	94	20	6	13	10	48	6	4	10721	84	2444	37	12866	21
73		21,98	7	5	2			7									119	61	23	29	143	53
74		500,—	159	6	32	28	22	13	101	20	6	12	10	48	6	4	10841	45	2168	28	13009	74
75		200,—	69	6	13	17	11	6	53	10	3	2	1	16			2582	17	516	43	3038	60
76		128,90	142	14	31	21	9	126	12	2	2	2	16				4333	48	866	70	5200	18
77		128,36	58	5	15	14	6	4	44	11	1	2	14				2010	81	402	16	2442	97
78		62,98	6	1	1	1	2	5	1								295	85	41	17	247	02
79		22,43	5	1	3	1	1	5									72	25	15	25	91	50
80		34,93	9	1	5	2	1	9									62	06	12	41	74	47
81		32,43	22	3	9	4	3	2	21	1							154	94	30	99	185	93
82		62,98	1														499	10	99	82	598	92
83		81,00	1														81	94	16	39	98	33
84		93,24	11		2	1	3	8	2	1							474	44	94	89	569	33
85		193,24	2														336	48	67	29	403	77
86		5124,20	6		1	1	1	2	1	1	1	1	1	1	1	1	5535	23	1107	04	6642	97
87		5124,20	20	2	2	3	3	10	3	2	2	2	2	2	2	2	6428	08	1285	61	7371	6

B) IPAR-INDUSTRIE

VII. Faipar. Holzindustrie.

VIII. Fémipar. Metallindustrie.

1) Egyesült temető — Sonst. me-  
talludustrie.

	20	2	5	4	2	1	14	4	1	1	6	873	58	174	71	1048	24		
91. Rézműves — Kupferschmiede	170,95	4	1	3	2	1	3	2	1	14	4	1	1	1	1	1	1048	24	
92. Eremlives — Metallarbeiter	31,95	4	1	1	3	2	1	3	2	1	1	1	1	1	1	1	100	09	
93. Pakotng és bronzműves — Pakfong u. Bronsarbeiter	40.—	5	2	3	2	1	3	2	1	3	2	1	1	1	1	1	168	09	
94. Pipatörlő — Pfeifenbeschläger	32,81	6	2	3	1	1	1	1	1	1	1	1	1	1	1	1	184	57	
95. Reszelő — Felhauer	39,05	7	4	3	1	1	1	1	1	1	1	1	1	1	1	1	109	26	
96. Éremző — Metallarbeiter	28,43	4	2	2	2	1	1	1	1	1	1	1	1	1	1	1	129	28	
97. Rézműves — Kupferdrucker	19,03	3	1	2	1	1	1	1	1	1	1	1	1	1	1	1	16	57	
Összesen — Zusammen g)	219,33	50	10	16	12	5	1	44	8	1	1	6	1431	87	286	38	1718	25	
Összes fémpár	5131,20	528	44	138	108	71	38	399	61	15	20	14	119	6	4	1	11	28126	96
Gesamt Metallindustrie j)	8246,04	30	1	2	1	2	4	9	3	1	1	5	20305	08	4061	08	24366	10	
IX. Sokszorosító ipar	1727,4	14	2	1	2	4	9	3	1	1	1	2	725	28	145	06	870	34	
Poligrafiaipar	8246,04	44	2	1	5	4	12	8	6	5	3	22	20303	36	4206	08	25236	44	
Ges. Poligrafische Gewerbe	593,24	38	2	6	9	4	4	25	2	1	1	2	2296	—	459	20	2755	20	
Fényképezés — Photographen	92,58	61	11	28	10	6	1	57	3	1	4	2	1864	94	252	99	1517	93	
Szoba-festés — Zimmermaler	169,56	14	3	2	3	2	2	12	1	1	2	1	598	44	119	69	718	13	
Gépfestés — Schilderemaler	21,18	3	2	2	1	1	1	1	1	1	1	1	45	04	9	01	54	05	
Kétyűfestés — Kartennmaler	35,93	35	6	15	7	3	3	31	3	1	1	1	876	45	175	29	1051	74	
Vásnók — Gravure	103,43	11	1	1	3	1	2	8	2	1	3	1	507	87	101	57	609	44	
Pápmetsző — Pfeifenschneider	70,90	3	1	1	1	1	1	1	1	1	1	1	97	09	19	42	116	51	
Fémésztés — Holzschnitzer	41,24	1	1	1	1	1	1	1	1	1	1	1	41	24	8	25	49	43	
Műmetsző — Modelleur	15,43	1	1	1	1	1	1	1	1	1	1	1	15	43	3	08	18	51	
Műmetsző — Kunstschnitzer	50.—	1	1	1	1	1	1	1	1	1	1	1	50	—	10	—	60	—	
Porcellánfestés — Porzellanmaler	599,24	163	24	57	33	16	11	141	9	5	4	2	20	1	1	1	2	5792	50
Összesen iparos-művészet)	179,86	62	9	10	10	4	4	37	15	4	4	2	25	2920	86	584	17	3505	03
Ges. gewerbliche Kunst }	750.—	18	1	1	1	1	1	1	1	1	1	1	1	1	1	1	1	3350	47
X. Iparos művészet.	390,00	2	2	2	2	2	2	2	2	2	2	2	2	2	2	2	2	498	40
a) Órás — Uhrmacher	18,93	3	1	1	1	1	1	1	1	1	1	1	1	1	1	1	1	86	83
b) Egyéb mű- és műszeripar — Sonstige mechanische Gew.	20,43	1	1	1	1	1	1	1	1	1	1	1	1	1	1	1	1	24	51
Gépgyártás — Maschinen-Fabrikant	108,90	9	2	1	1	1	1	1	1	1	1	1	372	90	4	58	447	50	
Zongoracsináló — Klavier-Fabrikant	62,58	5	2	4	4	1	4	1	1	1	1	1	172	—	84	40	206	40	
Hegedűkészítő — Orgelbauer	293,24	10	1	3	1	5	3	3	2	1	1	1	825	73	165	15	590	88	
Hangszerszámok köz. meg. nélkül — Musikinstrumentenverfertiger	47,93	12	1	6	3	2	12	1	1	1	1	1	260	81	32	16	312	97	
Szerszámkészítő — Werkzeugverf.	100.—	2	1	1	1	1	1	1	1	1	1	1	169	93	33	99	203	92	
Lászerész — Optiker	200.—	1	1	1	1	1	1	1	1	1	1	1	200	—	40	—	240	—	
Szorkovás — Zeugschmid	750,00	63	3	11	10	4	9	37	8	4	3	2	17	8	1	1	9	5301	55
Sébész-műszerkészítő — Chirurgische Instrumenten-Mechaniker	110—120	125	12	21	20	8	13	74	23	8	7	4	42	8	1	1	9	8222	41
Technikai eszköz-készítő — Technische Instrumenten-Mechaniker	110—120	21	2	7	1	2	12	2	3	1	1	1	1781	50	356	30	2137	80	
Összesen — Zusammen b)	350.—	21	2	7	1	2	12	2	3	1	1	1	1	1	1	1	1	699	31
XII. Bőr- és papíripar.	158,96	21	3	6	1	4	2	16	3	1	1	5	699	31	139	86	889	17	
a) Bőrmunkás — Lederarbeiter	100.—	23	4	2	5	2	13	7	3	1	1	10	1061	34	161	37	1273	61	
b) Nyerges — Sattler	74,93	10	1	5	1	1	8	2	2	1	1	303	98	60	79	864	77		
Szűjártó — Heimer	186,96	54	4	15	3	10	5	37	12	4	1	17	2064	63	412	92	2477	55	
Bőrdobos — Taschner	110—120	125	12	21	20	8	13	74	23	8	7	4	42	8	1	1	9	8222	41
Összesen — Zusammen b)	350.—	21	2	7	1	2	12	2	3	1	1	1	1	1	1	1	1	1644	48
XIII. Bőr- és papíripar.	158,96	21	3	6	1	4	2	16	3	1	1	5	699	31	139	86	889	17	
a) Bőrmunkás — Lederarbeiter	100.—	23	4	2	5	2	13	7	3	1	1	10	1061	34	161	37	1273	61	
b) Nyerges — Sattler	74,93	10	1	5	1	1	8	2	2	1	1	303	98	60	79	864	77		
Szűjártó — Heimer	186,96	54	4	15	3	10	5	37	12	4	1	17	2064	63	412	92	2477	55	
Bőrdobos — Taschner	110—120	125	12	21	20	8	13	74	23	8	7	4	42	8	1	1	9	8222	41
Összesen — Zusammen b)	350.—	21	2	7	1	2	12	2	3	1	1	1	1	1	1	1	1	1644	48
XIII. Bőr- és papíripar.	158,96	21	3	6	1	4	2	16	3	1	1	5	699	31	139	86	889	17	
a) Bőrmunkás — Lederarbeiter	100.—	23	4	2	5	2	13	7	3	1	1	10	1061	34	161	37	1273	61	
b) Nyerges — Sattler	74,93	10	1	5	1	1	8	2	2	1	1	303	98	60	79	864	77		
Szűjártó — Heimer	186,96	54	4	15	3	10	5	37	12	4	1	17	2064	63	412	92	2477	55	
Bőrdobos — Taschner	110—120	125	12	21	20	8	13	74	23	8	7	4	42	8	1	1	9	8222	41
Összesen — Zusammen b)	350.—	21	2	7	1	2	12	2	3	1	1	1	1	1	1	1	1	1644	48

1) Ehhez járul még közvetlenül a m. k. pénzügyigazgatóságnál fizetett 216 frt. — 2) Szinte 2357 frt 50 kr. — 3) Überschuss direkte Vorschreibung 276 fl. — 4) Irtok 2357 fl. 50 kr.

B) I P A R - I N D U S T R I E

# Kereseti ár

Erwerbsweig

Folyó száma	Laufende Num.	A legnagyobb adótétel	Größter Steuer-Adtétel	Adótek. összes száma	Gesamtzahl der Steuerzshlenden	Ezek közül fizet — Unter diesen zahlen (in fl. ö. W.)										Közzéveti pótlék Comm. Zuschlag	Összesen Insgesamt					
						10 őrüg unter 10 fl	10-20	20-30	30-40	40-50	50-50 fl	50-75	75-100	100-150	150-200 fl			200-300	300-400	400-500	500-750	750-1000
125		c) Kőnyvkiadó — Buchbinder	77.43	46		4	18	9	7											1821 06	264 38	1985 99
126		d) Egyéb bőr- és papír-ipar — Sonst. Papir- und Lederindustrie	70.—	5																107 93	21 59	129 52
127		Dísznád készítő — Galanteriearbeiter	14.98	91																24 55	4 91	29 46
128		Vonalzó — Kasirrer	1470.33	12																1487 78	297 54	1785 27
129		Papír-lemez készítő — Pappendechmacher	100.—	3																197 73	39 55	237 28
130		Egyéb — Sonstige.	33.98	5		1	2	1	1	3	5									101 14	50 23	151 37
		Összesen — Zusammen d.	1470.33	15		2	6	1	2	11	2	1								1919 08	383 82	2302 90
		Összes bőr- és papír-ipar	1470.33	136		12	46	14	19	7	98	22	7	3	2	34	2	1		7086 87	1417 37	8504 24
		Ges. Papier- u. Lederindustrie	107.86	13		2	1	1	2	8	2	2	1		5					612 70	128 54	741 24
		Szappanos — Seifensieder	110.89	7						4	2	1			3					345 14	69 08	414 17
		Mézesbábo — Wacchschöher	6.5200	4											1					1042 74	298 55	1341 29
		Olaj-gyáros — Oel-Fabrikant	402.—	24		2	1	4	3	2	12	4	3	2	1	10	1			2030 58	406 12	2436 70
		Összes olaj- és zsír-ipar	39.98	15		2	4	5	4	15										351 50	70 30	421 80
		Ges. Oel- u. Fett-Industrie	312.39	52		9	14	9	7	5	14	4	3		7					1794 25	357 85	2152 10
		Fényező — Lackirer	45.93	8		1	3	3	1	8										251 26	50 25	301 51
		Mázoló — Anstreicher	105.95	5		1	2			3	1				2					227 22	45 45	272 67
		Bőr-festő — Lederfärber	190.—	1																120 —	24 —	144 —
		Selyem-festő — Seidenfärber	10.93	1																10 93	2 19	13 12
		Kékfestőgyár — Blaufärberei	72.89	25		3	8	4	6	2	23	2			2					687 47	137 49	824 96
		Papír-festő — Papierfärber	312.39	107		15	28	23	20	8	94	7	3	2	12	1				3442 63	688 53	4131 16
		Festő — Färber	600.—	63		17	14	9	4	1	45	2	1	1	4	8	2	3	4	6029 28	1205 85	7235 08
		Összes inaros-festő	36.98	4			2			4										98 76	19 75	118 51
		Gesamte Färber	600.00	67		17	16	9	6	1	40	2	1	1	4	8	2	3	4	6127 99	1225 60	7353 59
		Varrónő — Nadelriehen	136.43	77		20	23	14	8	4	69	4	2	2	8					1964 91	392 98	2357 89
		Hímzőelőnyomó — Vordruckerin	201.99	15		1	2	5	2	1	11	1	1	1	3	1				798 07	159 61	957 68
		Összes női kéz-ipar	97.43	12		3	6	2	1	5	2	1	1	1	3	1				190 90	38 18	229 08
		Ges. weibl. Handarbeit	735.80	45		5	8	6	5	5	29	7	2	2	2	13	2			3232 82	646 56	3879 38
		Kétkötő — Buchbinder	127.03	20		1	7	9	3	1	14	3	1	2	6	3				819 34	163 87	983 21
		Úvegcs — Glaser	289.86	4																648 37	129 67	778 04
		Kocsi-gyártó — Wagen-Fabrikant	77.53	8		1	3	1	1	1	7	1	1	2	1	1				208 36	41 67	250 03
		Szabó — Schneider	94.93	4																291 65	58 93	350 58
		Készülő — Sattler	195.24	4																390 90	78 06	468 96
		Székizgyáros — Sesselfabrikant	195.24	5																593 57	138 72	732 29
		Illatszergyár — Parfümeur	151.86	13																413 10	82 62	495 72
		Keményítőgyár — Starchfabrikant	193.24	3																201 15	40 83	241 98
		Gyufagyár — Zandtaarenfabrikant	43.93	6																201 15	40 83	241 98
		Vőnymanagyáros — Lackfabrikant																				

**C) FŐRGAZ. B) IPAR-INDUSZTRIE.**

Vízvezetéküi vállalat — Wasserleitungs-Unternehmen		243,24	1			243	24	48	65	291	84
156	Alumíniumgyártás — Aluminiumfabrikant	113,24	1	1	1	113	24	22	65	135	89
157	Paplanos — Deckenfabrikant	157,43	1	3	1	465	54	93	11	558	65
158	Pozsonyviró — Tuchscheerer	78,93	2	5	3	429	12	84	42	506	54
159	Vattagyáros — Wollfabrikant	82,24	1	1	1	114	45	22	80	197	94
160	Halottai folszerező — Zeichenbesorger	80,—	1	1	1	80	—	16	—	96	—
161	Gyapogépkészítő — Baumwollfabrikant	33,93	1	2	1	68	03	9	75	98	72
162	Gyapjúválasztó — Wollsortierer	94,93	2	1	1	124	86	24	97	149	83
163	Gyapjúkészítő — Wollfabrikant	924,18	2	1	1	61	93	12	33	74	32
164	Aranyozó — Vergolder	187,93	21	4	5	922	48	184	49	1106	97
165	Puská mívós — Röhrenmacher	30,92	2	1	1	312	88	62	56	375	44
166	Karminátves — Schwarzfärber	30,92	2	1	1	79	70	15	94	95	64
167	Sírkő ostmáló — Grabsteinfabrikant	53,43	2	1	1	82	11	16	42	98	58
168	Fűző készítő — Blasbalgfabrikant	40,43	4	1	1	40	43	8	09	48	52
169	Székfőző — Sesselflechter	20,68	4	4	1	43	97	8	79	52	76
170	Tok készítő — Futtermacher	8,62	2	2	3	15	55	3	11	18	66
171	Óratok készítő — Uhrgehäuserzeuger	34,43	3	3	3	86	89	17	18	103	07
172	Szőrnyiró — Filzscheerer	45,43	5	2	1	82	15	16	43	98	58
173	Parafin készítő — Paraffin-Fabrikant	54,93	3	1	1	34	03	10	93	65	92
174	Hőképző — Saitenfabrikant	30,93	3	1	1	61	79	12	36	74	15
175	Kőköszörülős — Steinsehlfelher	94,43	1	1	1	34	43	6	89	41	32
176	Spanyolvásza készítő — Siegeltack-Fabrikant	30,93	2	1	2	45	93	9	19	55	12
177	Egyéb — Sonstige	93,68	15	3	4	431	78	86	36	518	14
<b>Összesen — Zusammen b) 144—177</b>		<b>735,80</b>	<b>228</b>	<b>24</b>	<b>42</b>	<b>30</b>	<b>33</b>	<b>20</b>	<b>149</b>	<b>34</b>	<b>19</b>
Közlelőbbi megnevezés nélkül — Ohne nähere Angabe des Genereis		628,86	8	1	2	1	5	1	1	1	1
<b>Egész vegyes ipar</b>		<b>—</b>	<b>313</b>	<b>45</b>	<b>66</b>	<b>46</b>	<b>41</b>	<b>25</b>	<b>223</b>	<b>38</b>	<b>22</b>
<b>Számteli, verschiedene Gewerbe } 143—177</b>		<b>—</b>	<b>8</b>	<b>1</b>	<b>2</b>	<b>1</b>	<b>5</b>	<b>1</b>	<b>1</b>	<b>1</b>	<b>1</b>
<b>Ipár összege — Summe der Industrie.</b>		<b>8256,04</b>	<b>6306</b>	<b>1132</b>	<b>1640</b>	<b>1093</b>	<b>708</b>	<b>435</b>	<b>5008</b>	<b>621</b>	<b>247</b>
Bőrkészítés — Lederarbeiten		320,—	348	80	112	45	61	27	305	25	10
Fűrészes — Fuhrwerke		460,—	453	208	133	29	21	11	422	13	7
<b>Összes forgalom (szárazon) } 179—180</b>		<b>460,—</b>	<b>801</b>	<b>288</b>	<b>245</b>	<b>74</b>	<b>82</b>	<b>38</b>	<b>727</b>	<b>38</b>	<b>17</b>
<b>Gesamter Verkehr (zu Land) }</b>		<b>460,—</b>	<b>801</b>	<b>288</b>	<b>245</b>	<b>74</b>	<b>82</b>	<b>38</b>	<b>727</b>	<b>38</b>	<b>17</b>

**D) KERESKEDELEM, HANDEL.**

I. Üsternyekkel kereskedő — Handel mit Upvroduten.		243,24	1			243	24	48	65	291	84
181	Gabnakereskedő — Kornhändler	400,—	40	2	2	4	4	14	7	9	3
182	Gabnafélyező — Onchtanfseher	57,82	38	3	10	14	4	6	37	1	1
183	Borkezeskedő — Weinändler	2000,00	37	1	2	3	3	1	10	10	3
184	Sajt-, tej- és vajkereskedő — Käse-, Milch- und Butterhändler	213,24	21	4	6	4	3	17	2	1	3
185	Hűvelyes vetemény kereskedő — Hausfruchtenthändler	142,43	9	2	3	5	2	1	1	4	1
186	Magkereskedő — Samenändler	165,64	138	1	3	5	7	21	25	20	18
187	Terménykereskedő — Producenthändler	898,—	3	1	3	1	1	2	1	2	1
188	Sókereskedő — Salzändler	63,93	3	1	1	1	1	1	1	1	1
189	Burgonyakereskedő — Kartoffelhändler	14,13	3	1	1	1	1	1	1	1	1
190	Káposztakereskedő — Krauthändler	34,93	3	1	1	1	1	1	1	1	1
191	Marhakereskedő — Viehhändler	215,—	6	1	1	2	2	6	6	1	2
192	Lókereskedő — Pferdändler	1300,—	15	2	2	5	6	16	8	7	5
194	Sertéskereskedő — Borstovrehändler	32,93	40	1	1	2	2	1	1	1	1
195	Matákkereskedő — Vogelhändler	53,24	3	1	1	1	1	1	1	1	1
196	Plócakereskedő — Bierhändler	6,93	2	2	2	2	2	2	2	2	2
197	Tojáskereskedő — Eierhändler	141,36	2	2	2	2	2	2	2	2	2
198	Lószőr kereskedő — Rosshaarhändler	10,68	1	1	1	1	1	1	1	1	1
199	Prémkereskedő — Fellhändler	900,—	10	1	1	1	1	1	1	1	1
199	Gyapjúkereskedő — Wollhändler	900,—	10	2	1	1	1	1	1	1	1

I. Üsternyekkel kereskedő — Handel mit Upvroduten. — 2) Szinte 1604 frt 84 kr. — 3) 1) Übertless direktve Vorschreibung 600 fl. — 2) Dvo 4604 fl. 84 kr.

E) KERESKEDELEM - HANDEL.

I. Üsternyekkel kereskedő. — Handel mit Urtroduction.  
 II. Iparizskekkel kereskedő. — Handel mit Industrieerzeugnisse.

**Kereseti ág**  
 Erwerbs Zweig.

Polvó szám Laufende Num.	A legnagyobb adattól Gröster Steuer- betrag	Adózik összesen száma	Gesamtszahl der Steuerzahl	Ezek körüli fizet — Unter diesen Zahlen (in fl. ö. W.)										Összes adó — Gesamt Steuer						
				10 ftig unter 10 fl.	10-20	20-30	30-40	40-50 bis 50 fl.	50-75	75-100	100-150	150-200	200-300	300-400	400-500	500-750	750-1000	1000-en feletti über 1000 fl.	200-on feletti über 200 fl.	Allami adó Staats- Steuer
200	Selyemkereskedő — Seidenhändler	150.—	1															150	30	180
201	Fűszerkereskedő — Speerelhändler	566.48	97	3	4	9	11	14	41	26	12	10	4	1	1	1	1	7644	91	1528
202	Dehlyümlőkoreskedő — Sudfuch- tenhändler	144.99	5	1	1	1	1	1	2	2	2	2	2	4				502	02	100
203	Virágkereskedő — Blumenhändler	171.74	8	1	1	1	1	1	2	2	1	1	1	2				627	63	129
204	Theakereskedő — Theehändler	124.24	2	1	1	1	1	1	2	1	1	1	1	6				215	61	43
205	Gyógyfűkereskedő — Kräuterhändler	24.93	2	1	1	1	1	1	1	1	1	1	1	1				30	55	6
206	Nagytakkereskedő — Holzgrosshändler	1500.—	55	3	9	7	7	7	27	10	6	6	3	25	1	1	3	5959	13	1071
207	Árnyfakereskedő — Kleinholz- händler	25.33	3	1	1	1	1	1	3	10	1	1	2	4				44	29	8
208	Szénkereskedő — Kohlenhändler	113.94	14	3	2	1	1	1	3	10	1	1	1	4				632	80	136
209	Petrolenumkereskedő — Petroleumhändler	913.83	2	1	1	1	1	1	2	1	1	1	1	9				165	37	33
210	Csontkereskedő — Beinlhändler	28.98	2	1	1	1	1	1	2	1	1	1	1	1				35	55	7
211	Vaskereskedő — Eisenhändler	800.—	19	1	1	1	1	3	5	1	2	5	3	11	2	1	3	3158	14	631
212	Tölgkereskedő — Fuderhändler	152.64	6	1	1	1	1	1	2	2	1	1	1	4				487	09	97
213	Kőkereskedő — Steinhändler	24.93	1	1	1	1	1	1	1	1	1	1	1	1				50	—	10
214	Jégkereskedő — Eishändler	50.—	1	1	1	1	1	1	1	1	1	1	1	1				50	—	10
	Összesen — Zus. a) 181—211	2000.—	594	29	50	61	56	47	243	97	77	62	42	278	23	24	11	8	4	3
215	Baromifűszerkereskedő — Geflügelhändler	55.43	34	9	8	6	7	3	33	1	1	1	1	1				772	42	154
216	Zöldfűszerkereskedő — Grünzeughändler	40.81	23	10	8	3	1	1	23	1	1	1	1	1				327	30	65
217	Gyümölcsös kofa — Obsthandlerin.	89.62	51	38	8	3	1	50	1	1	1	1	1	1				362	49	72
218	Vízhozódó — Wasserwerkbauer	7.53	16	16	16	16	16	16	16	16	16	16	16	16				56	95	11
	Összesen — Zusammen b) 215—218	89.65	124	73	24	12	9	4	122	1	1	1	1	2				1519	16	303
	Östernyekkel kereskedő összesen Gas. Handel mit Rohprodukten	2000.—	718	102	74	73	65	51	365	98	78	62	42	280	23	24	11	8	4	3
219	Liszt kereskedő — Mehlhändler	225.44	79	6	11	15	9	9	50	16	6	6	6	28	1			4067	99	813
220	Kenyér árus — Brodhändler	29.98	5	1	2	2	1	5	5	1	1	1	1	1				92	84	18
221	Zsemle árus — Semmelhändler	34.93	3	1	1	1	1	1	1	1	1	1	1	1				34	93	6
222	Hideg étel árus — Kalte Speisenhändler	19.53	7	1	1	1	1	1	1	1	1	1	1	1				19	63	3
223	Csemege árus — Delicatessenhändler	84.93	7	1	1	1	1	1	4	1	2	1	1	3				311	63	62
224	Sítómező árus — Backereihändler	31.95	3	1	1	1	1	1	1	1	1	1	1	1				31	25	6
225	Élesztő kereskedő — Germehändler	39.93	3	1	1	1	1	1	3	1	1	1	1	1				79	79	14
226	Váson ker. — Leinwandhändler	429.86	20	2	3	1	3	9	3	2	2	2	2	9	1	1	1	1864	39	872
227	Röfös ker. — Schnittwarenhändler	486.48	68	2	7	8	8	32	14	8	8	5	33	1	1	1	3	5133	32	1034
228	Főhőmüt ker. — Weisswarenhändler	208.24	24	4	4	8	2	20	2	2	2	2	2	3	1	1	1	1018	99	203
229	Szalag ker. — Bandhändler	255.86	33	1	4	4	4	4	17	10	3	3	3	15	1	1	1	1805	11	63
230	Csipke ker. — Spitzenhändler	700.—	34	4	6	3	3	3	9	25	4	1	1	8	1	1	1	880	32	176
231	Divat árus — Modistinen	445.—	34	4	6	3	3	3	9	25	4	1	1	8	1	1	1	1046	99	209
232	Fűző árus — Schwärzenhändler	248.99	34	4	6	3	3	3	9	25	4	1	1	8	1	1	1	45	—	54
233	Művirág árus — Kunstblumenhändler	92.89	1	1	1	1	1	1	1	1	1	1	1	1				62	39	18
234	Rövid árus — Kurzwarenhändler	127.61	16	2	2	5	2	1	12	3	1	1	1	4				610	06	122
235	Norinbengi ker. — Nurnbergerwaaren- händler	65.48	9	1	1	1	1	1	1	1	1	1	1	1				115	43	23
236	Kender ker. — Hanfhändler	100.—	2	1	1	1	1	1	1	1	1	1	1	1				186	84	37
237	Cérna ker. — Zwerghändler	26.62	2	1	1	1	1	1	1	1	1	1	1	1				31	55	10
238	Posztó ker. — Tuchhändler	608.24	21	1	1	1	1	1	3	4	4	6	14	3	1	1	1	2676	45	535
239	Ruha ker. — Kleiderhändler	629.35	68	3	6	9	5	6	29	13	10	8	3	34	2	1	1	4	7013	82
240	Szőrme nomád és szűz árú kereskedő- Kürschnerwarenhändler	350.—	9	1	1	1	1	1	2	2	2	2	2	4	1	2	2	3	1	465





F) SZEMÉLYES SZOLGÁLAT - PERSÖNLICHE DIENSTLEISTUNGEN

326	d) Nevelés ügy - Erzieh-Wesen:	150.-	43	27	10	2	2	41	2	2	2	2	653	61	130	72	784	33	
327	Tanár és tanító - Professor u. Lehrer:																		
328	Fachmeister	110.-	15	3	3	2	2	10	2	1	2	5	650	34	130	07	780	41	
329	Zongoramester - Clavierlehrer	76.53	42	32	4	3	1	41	1				415	44	83	09	498	53	
330	Nyelvmester - Sprachlehrer	11.-	30	29	1			30					132	65	26	53	159	18	
331	Nyelvő - Erzieher	9.93	3	3				5		1			16	93	3	39	20	32	
332	Szűzpromester - Schenkscheinlehrer	61.73	6	5				5					87	52	17	50	105	02	
333	Szűzpromester - Schenkscheinlehrer	513.06	42	2	6	4	7	25	5	7	2	16	2748	55	54	71	3298	26	
334	Nevetési intézet - Erziehungsanstalt	513.06	181	101	24	11	9	10	155	8	9	2	4705	04	941	01	5646	05	
335	Összesen - Zusammen	326-332																	
336	e) Irodalom - Literatur:																		
337	Író - Schriftsteller	293.24	15	7	1	2	1	12	1			1	751	37	150	28	901	65	
338	Szerkesztő - Redacteur	250.-	38	6	5	3	4	3	21	10	4	1	2109	47	421	89	2531	36	
339	Ujságró - Journalist	141.24	19	6	4	2	1	15	3			4	643	55	128	71	772	26	
340	Összesen - Zus. c)	333-335	72	19	10	7	6	48	14	4	2	1	3504	39	700	88	4205	27	
341	f) Művészet - Kunst:																		
342	Művész (megn. nélkül) - Künstler ohne nathere Benennung	83.11	12	1	3	3	2	1	1	1		2	383	46	76	69	460	15	
343	Író - Schriftsteller	87.93	15	2	6	1	3	12	2	1		3	435	21	87	04	532	25	
344	Festész - Maler	34.39	9	6	3			9				9	121	84	24	37	146	21	
345	Zenész - Musiker	18.93	3					3					32	79	6	56	39	35	
346	Népdalnok - Volksänger	94.93	2					1	1	1		1	136	86	27	37	164	23	
347	Összesen - Zus. d)	336-340	41	9	15	4	5	2	35	3	3	6	1110	16	222	03	1332	18	
348	g) Isteni szolg. - Gottesdienst	52.86	3	1				2	1			1	99	86	19	97	119	83	
349	Könyvtáros - Bibliothekar	23.-	9	5	3	1		9				1	101	34	20	27	121	61	
350	h) Egyéb szellemi szolgálat - Sonstige geist. Dienstleistungen:																		
351	Üzletvezető - Geschäftsführer	38.24	9	4	3	1	1	9					139	03	27	80	166	83	
352	Eptész - Architekt	700.-	58	4	4	9	5	22	8	9	10	4	6196	39	1939	28	7433	67	
353	Mérmű - Ingenieur	243.24	38	9	4	4	5	19	4	5	1	2	2138	45	427	69	2566	14	
354	Rajzoló - Zeichner	44.73	8	5	1	2	1	8					168	90	33	78	202	68	
355	Egyéb - Diverse	163.24	10	5	2	1	8	1	8	1	2	2	272	05	54	41	326	46	
356	Összesen - Zus. e)	341-347	700.-	118	14	12	13	17	10	66	13	14	7	8914	82	1782	96	10697	78
357	Egész szellemi szolgálat	800.-	1273	300	160	122	133	92	807	173	113	91	1353	430	25	6	2	2	1
358	Gépezet - Maschinenist.	150.-	15	1	3	2	1	8	3	1	3	7	765	86	153	17	919	03	
359	Főúr-ésborb.-Friseur u. Barb.	144.93	93	9	24	18	16	12	73	7	5	2	3104	96	620	99	3725	95	
360	Egyéb különféle szolgálat - Sonst. d. d. Dienstleistungen:																		
361	Becslő - Schätzmeister	29.43	2					2	2				54	36	10	87	65	23	
362	Felügyelő - Aufseher	58.39	16	9	1	2	1	14	2			2	291	08	58	22	349	30	
363	Temezős rendező - Leichenbesorger	193.24	6					3		1	1	3	387	49	77	50	464	99	
364	Uszoda tulajdonos - Schwimmschul- Inhaber	137.50	7	1	1	2	1	2				3	559	16	111	88	670	99	
365	Ruhaszatító - Kleiderreiner	30.93	2	9	8	3	1	21					275	51	55	10	330	61	
366	Szabó katalógustól - Strohhutreiniger	60.-	12	4	2	2	2	1	11	1		1	295	65	59	13	354	78	
367	Mosónő és mosónőzet - Wäscherin und Waschanstalt	39.93	15	6	5	2	2	15					287	20	47	44	284	64	
368	Szobatisztó - Zimmerputzer	111.42	4	2	2			15					37	71	7	54	45	25	
369	Kéményseprő - Rauchfangeher	293.15	11					4	1	3	1	6	1619	36	323	87	1943	23	
370	Csatornatisztító - Kanalaräumer	102.43	3	3				1				1	142	36	28	47	170	83	
371	Hivatalosolga - Amtsdienner	4.-	3	3				1				1	11	62	2	33	13	95	
372	Zongorahangoló - Klavierstimmer	17.93	5	4	1			5				1	35	61	7	12	42	73	
373	Kintornász - Werkelmann	21.93	4	3				4				1	37	79	7	56	45	35	
374	Kintornász - Werkelmann	93.49	17	6	6	1	1	15	1	1	1	2	411	86	82	37	494	23	
375	Egyéb - Sonstige	253.12	125	46	26	14	10	5	10	7	5	6	4	4396	76	879	35	5276	11
376	Összesen - Zus. c)	350-363	288	56	53	34	27	16	185	17	11	2	4	8267	58	1653	51	9921	09
377	Egész különféle szolgálat	800	1506	236	213	156	160	110	995	190	124	102	55	471	28	6	2	2	1
378	Versch. Dienstleist. Zusammen	348-363																	
379	Személyes szolgálat összesen																		
380	Ges. persönl. Dienstleistungen																		

Folyó szám Laufende Num.	Kereseti ág Esterházy-zweig	A legnagyobb adótel Größter Steuerbeitrag	Adózók összes száma Gesamti Zahl der Steuerzahler	Ezek közül fizet — Unter diesen zahlen (in fl. ö. W.)											Összesen — Gesamt		Összesen Ingesamt					
				Ezek közül fizet — Unter diesen zahlen (in fl. ö. W.)											Összesen — Gesamt							
				10 fttig unter 10 fl.	10—20	20—30	30—40	40—50	50 fttig bis 50 fl.	50—75	75—100	100—150	150—200	200—250 fl.	250—300	300—400		400—500	500—750	750—1000	1000-on feletti über 1000 fl.	200-on feletti über 200 fl.
364	a) Saját vagyonából élők — Vom eigenen Kapital lebende:	360.—	37	4	1	7	1	3	16	6	5	4	2	17	1	2	1	1	4	3976 53	765 31	4771 84
365	Magazdó — Pächtere	325.—	163	25	24	10	13	86	24	16	15	6	61	3	7	6	2	1	16	12796 87	2559 39	15356 24
366	Töklés — Capitalisten	441.—	5	2	1	1	1	1	3	1	1	1	1	1	1	1	1	1	1	675 93	133 19	799 12
367	Élejtáradósok — Rentiers	4.—	2	2	1	1	1	1	1	1	1	1	1	1	1	1	1	1	2	5 20	1 04	6 24
368	Özvegy — Wittwen	500.—	9	3	1	1	1	1	4	1	1	1	1	3	1	1	1	1	2	1521 17	304 23	1825 40
	Házruhádonos — Hausgenüßhaber.	525.—	216	31	28	22	11	17	109	34	21	20	9	84	8	3	4	1	23	18965 70	3793 14	22758 84
369	Összesen — Zus. a) 364—368	400.—	18	1	1	1	1	1	1	1	1	3	6	9	5	3	1	1	8	3903 42	780 68	4684 10
	b) Borélyos — Bordeltwirthe	525.—	234	31	29	22	11	17	110	34	21	23	15	93	13	11	3	4	31	22869 12	4573 82	27442 94
	Foglalkozás nélküli összesen } 364—369 Ohne Beschäftigung Zusammen)																					
370	Pest városa — Commune Pest	44156 85	1	1	1	1	1	1	1	1	1	1	1	1	1	1	1	1	1	44156 85	—	44156 85
371	Tónokok — Massen	4850	3	1	1	1	1	1	1	1	1	1	1	1	1	1	1	1	1	233 75	46	280 50
372	Alapítványok — Stiftungen	871 34	10	2	2	1	1	1	7	1	1	1	1	1	1	1	1	1	2	1657 26	339 45	2000 71
373	Gyám hiv. kamat és pénziárak — Waisenkasze	435 14	68	3	4	2	7	8	24	9	10	10	4	39	9	1	1	1	11	7140 83	1428 17	8569 —
374	Részvény társulatok — Aktien-Gesellschaften	53008 87	7	1	1	1	1	1	3	1	4	8	1	8	1	1	1	1	69	47980 04	99596 —	587576 04
375	Egyéb jogi személyek — Sonstige jur. Personen	180 —	3	1	1	1	1	1	1	1	1	1	1	1	1	1	1	1	1	984 44	196 89	1181 33
	Jogi személyek összesen } 370—375 Juristische Personen Zus.)	53008 87	166	6	6	3	8	10	33	9	13	13	10	45	9	2	6	5	78	55226 8	17 401601	26 653764 43

Übertliess directo Vorschreibungs 1.103071 fl. 49 kr. — 1) Übertliess directo Vorschreibungs 1.103071 fl. 49 kr.

# ÖSSZEESÍTÉS — Recapitulation.

A keresetgróh adótelj Größerer Steuerbeitrag	Ezek közül fizet — Unter diesen Zahlen (in fl. ö. W.)										Összes adó — Gesamt Steuer										
	10 flt. u. unter 10 flt.	10-20	20-30	30-40	40-50	50 flt. bis 50 flt.	75-100	100-150	150-200	200-300	300-400	400-500	500-750	750-1000	1000 en feletti über 1000 flt.	200- en feletti über 200 flt.	állami adó Naats-Steuer	közvetlen adók Communal-Zuschlag	Összesen Insgesamt		
	ft.	kr.	ft.	kr.	ft.	kr.	ft.	kr.	ft.	kr.	ft.	kr.	ft.	kr.	ft.	kr.				ft.	kr.
<b>A) Östermelés — Unproduction</b>	180.00	763.—	109	370	161	65	32	737	22	1	2	1	26	2	1	15.332	07	3.066	42	18.398	49
<b>B) Ipar — Industrie:</b>																					
I. Élelmiszeripar — Nahrungsgewerbe	7887.93	18429	151	314	347	282	101	1265	276	112	89	37	514	30	4	113.864	31	22.672	86	146.037	17
II. Ruhóipar — Bekleidungsgewerbe	500.00	2089	680	687	338	169	77	1901	99	89	29	12	179	2	3	50.393	63	10.078	74	60.472	43
III. Építőipar — Baugewerbe	1044.00	179	27	47	21	17	13	128	22	12	7	4	45	1	2	30.176	60	2.035	36	32.212	16
IV. Feszítősütés — Spinneret u. Weberei	450.00	75	14	14	9	6	48	3	2	5	2	12	2	2	2	3.429	09	698	42	4.127	51
V. Párhuzamos — Putzindustrie	286.48	57	19	14	3	3	14	4	3	1	1	1	16	1	1	2.825	14	565	03	3.390	17
VI. Ágygátlap — Textilindustrie	160.00	20	1	8	3	3	34	439	33	8	4	1	46	1	1	841	27	168	25	1.009	52
VII. Falpapir — Holzindustrie	184.00	545	129	181	100	55	34	493	33	8	4	1	46	1	1	12.543	84	2.508	77	15.052	61
VIII. Fémipapir — Metallindustrie	5124.20	520	44	138	108	71	38	399	61	15	20	14	110	6	1	28.126	96	5.625	39	33.752	35
IX. Szakszorosító ipar — Poligrafische-Gewerbe	8256.04	663	2	1	5	4	12	8	6	5	3	22	2	10	2	21.030	36	4.208	08	25.238	44
X. Iparos művészet — Gewerbetreibende	538.24	143	24	57	33	16	11	141	9	5	4	2	20	6	1	5.792	50	1.156	50	6.951	00
XI. Mészipar — Mehlmanufaktur-Gewerbe	750.00	125	12	21	20	8	13	74	23	8	7	4	42	8	1	8.292	41	1.644	48	9.936	89
XII. Bőr- és papírpapir — Leder- u. Papier-Industrie	1470.33	186	12	46	14	19	7	98	22	7	3	2	34	2	1	7.086	87	1.417	37	8.504	24
XIII. Olaj- és zsírpar — Öl- u. Fettindustrie	469.00	24	1	4	3	2	12	4	3	2	1	10	1	1	2	2.030	58	406	12	2.436	70
XIV. Iparos festő — Farber	312.33	107	15	28	23	20	8	94	7	3	2	12	1	1	3.442	63	688	53	4.131	16	
XV. Női kezipapir — Weibl. Handarbeit	600.00	67	17	16	9	6	1	49	2	1	1	4	8	2	3	6.127	99	1.225	60	7.353	59
XVI. Vegyipar — Diverse Gewerbe	735.80	313	45	66	46	41	25	223	38	22	16	6	82	6	8	15.085	77	3.017	15	18.102	92
<b>Ipar összesen — Gesamt Industrie</b>	8256.04	6306	1132	1640	1093	708	435	5008	611	217	195	93	1156	17	13	290.583	21	58.116	65	348.699	86
<b>C) Forgalmak — Verkehr</b>	460	801	288	245	74	82	38	727	38	17	10	4	69	3	1	20.336	76	4.067	35	24.404	11
<b>D) Kereskedelem — Handel:</b>																					
I. Terményekkel — Mit Rohprodukten	2000.00	718	102	74	79	65	51	365	98	78	62	42	280	23	3	69.024	86	13.804	97	82.829	83
II. Ipari termékekkel — Mit Industrieprodukten	700.00	676	42	72	73	64	66	317	114	73	85	42	314	23	4	56.535	81	11.303	17	67.839	01
III. Pénzzel és hitellel — Mit Geld u. Credit	1323.19	70	2	6	5	8	5	96	8	6	6	7	294	8	1	9.793	11	1.946	63	11.679	74
IV. Kereskedőkkel — Vermittlungsgeschäfte.	4339.86	1089	70	170	202	191	127	778	148	84	48	14	23	8	2	56.817	58	11.369	52	68.217	10
V. Egyéb — Sonstiger Handel	1860.38	1245	187	352	291	165	81	1056	59	42	27	11	169	8	1	46.464	42	9.292	89	55.757	31
VI. Megnevezés nélküli — Kaufleute ohne nähere Angabe	1805.—	974	38	51	56	63	55	263	123	123	175	88	504	5	4	144.145	34	28.829	07	172.974	41
<b>Kereskedelem összesen — Gesamt Handel</b>	3334.86	4772	450	714	700	556	385	2805	580	408	403	199	1590	165	13	382.731	15	76.546	25	459.277	40
<b>E) Személyes szolgáltatás — Personl. Dienstleistungen:</b>																					
I. Személyi szolgálat — Geistige Dienstleistungen	800.00	1273	300	160	122	133	92	807	173	113	91	53	430	25	1	68.319	82	13.669	96	82.019	78
II. Kultúrális szolgálat — Verschiedene Dienstleistungen	253.15	233	56	53	34	27	18	188	17	11	11	2	41	4	4	8.267	58	1.653	51	9.921	09
<b>Személy. szolg. összesen — Gesamt pers. Dienstl.</b>	800.00	1506	356	213	156	160	110	995	190	124	102	55	471	29	6	76.617	40	15.323	47	91.940	87
<b>F) Kereset nélküli — Ohne Beschäftigung</b>	525.00	234	31	29	22	11	17	110	34	21	23	15	93	13	1	22.869	12	4.573	32	27.442	94
<b>G) Jogi személyek — Juridische Personen</b>	53008.87	186	6	6	8	3	91	33	0	13	13	10	45	9	2	552.163	17 1/2	101.601	26	653.764	43 1/2
<b>Főösszeg — Hauptsumma.</b>	53008.87	14533	2317	2209	1590	1027	10415	1494	831	748	377	3450	290	144	68	1360.632	88 1/2	263.295	221	1.603.928	10 1/2

1) Ehhez járul közvetlenül a m. kir. pénzügyigazgatóságnál fizetett 1,112.827 flt 85 1/2 kr. — 2) Übertérs directe Vorschreibung 1,112.827 fl. 85 1/2 kr.

**Az I. és III. osztálybeli adó forrásai és osztályzatok kimutatása (tekintettel a legnagyobb adótételekre,) az adószok keresztje szerint az 1872-ik évre.**

Quellen der Einkommensteuer I. u. III. Classe nach dem Erwerbsszweige der Steuerzahlenden u. klassenmässigen Ausweis (mit Berücksichtigung der Maxima) für das Jahr 1872.

*Az osztályzatok kimutatás és a maximum csak állami adóra vonatkozik. — Der klassenmässige Ausweis und das Maximum bezieht sich bloss auf die Staatssteuer.*

L. osztályzatok I. Mezőgazd. Landwirthsch. II. Műipar. Manufact. III. Egy. öst. IV. Egy. öst. V. Egy. öst.	Folyó számu. laufendes Nummer	A legnagyobb adó. Grösster Steuerbetrag	Adóköz összes száma Gesamtszahl der Steuern	Ezek közül fizet — Unter diesen zahlen (in fl. ö. w.)										Összes adó — Gesammt Steuer										
				10 frt-ig unter 10 fl.	10-20	20-30	30-40	40-50	50 frt-ig bis 50 fl.	50-75	75-100	100-150	150-200	200-300	300-400	400-500	500-750	750-1000 über 1000 fl.	100-on felel über 100 fl.	Állami adó Staats- Steuer	Községi adó pöblém Comm. Zusatzlag	Összesen Insges- ammt		
<b>Kereseti ág. Erwerbsszweig.</b>																								
1		217,24	140	36	61	19	14	5	135	2	1	1	1	1	1	1	1	2841	17	568	33	3409	40	
2		180	590	58	298	199	61	29	575	11	1	2	1	15	1	1	1	42871	67	2574	33	15446	00	
3		153,94	2	2	5	5	2	1	13	6	1	1	1	1	1	1	1	286	48	57	29	343	77	
4		71,33	19	5	5	2	1	1	1	6	2	1	1	1	1	1	1	682	44	118	49	810	93	
5		193,86	5	1	1	1	1	1	1	1	2	1	1	1	1	1	1	479	96	95	99	575	95	
Összes östermelei — Ges. Upproduct.		218,24	756	95	294	273	77	35	724	19	4	5	3	31	1	1	1	17171	72	3434	34	20606	06	
<b>B) IPAR-INDUSTRIE</b>																								
6		350	135	11	24	19	19	8	81	23	21	7	1	52	1	1	1	6811	60	1362	32	8173	92	
7		94,93	5	5	3	3	2	2	3	2	2	1	1	1	1	1	1	257	15	51	43	308	68	
8		350	140	11	24	22	19	8	84	23	23	7	1	54	1	1	1	7068	75	1413	75	8482	70	
9		250	140	6	11	15	24	18	74	25	28	9	3	65	1	1	1	8162	96	1632	59	9795	56	
10		112,39	138	8	26	24	20	28	106	21	10	1	1	32	1	1	1	5360	78	1072	15	6432	93	
11		102,18	7	2	2	1	3	6	6	1	1	1	1	1	1	1	1	271	26	54	25	329	51	
12		49,93	4	1	1	1	1	2	4	4	2	1	1	1	1	1	1	135	72	27	14	162	86	
13		22,95	6	4	3	2	2	6	6	6	6	1	1	1	1	1	1	100	68	20	15	120	83	
14		112,39	155	9	32	28	23	30	122	21	11	1	1	33	1	1	1	5868	44	1173	69	7042	13	
15		175,83	30	1	6	6	6	6	25	4	1	1	1	5	1	1	1	1593	04	318	61	1911	65	
16		500	52	2	13	6	5	10	36	5	3	3	2	13	2	1	1	3797	88	739	58	4557	46	
17		25465,66	1	1	1	1	1	1	1	1	1	1	1	1	1	1	1	25465	66	5093	18	30558	79	
18		133,24	3	3	3	3	3	3	3	3	3	3	3	3	3	3	3	244	03	48	80	292	83	
19		11193,78	25	1	1	1	1	1	4	5	3	4	4	16	1	1	1	14578	78	2915	78	17494	69	
20		143,43	4	4	4	4	4	4	4	4	4	4	4	4	4	4	4	306	03	61	21	367	24	
21		25465,66	33	1	2	2	2	2	7	5	4	7	4	20	1	2	1	64059	463	8118	92	48713	55	
22		1449,22	220	3	8	29	43	18	101	42	26	20	11	99	7	4	1	20	27613	43	5522	69	33136	12
23		300	656	34	113	135	105	75	462	99	43	19	12	173	1	1	1	25438	75	5087	75	30526	50	
24		677,36	150	4	10	13	16	12	53	20	9	22	17	68	20	3	1	17280	90	3456	18	20732	08	
25		189,86	206	31	45	42	35	20	176	20	5	3	9	30	3	1	1	6693	42	1338	68	8032	10	
26		1449,22	1212	72	176	219	202	125	794	181	83	64	42	370	28	7	4	4877026	50	15405	30	92431	80	

B. IPAR-INDUSTRIE.		I. Élelőipar		II. Ruházóipar		III. Építőipar		IV. Fémész és Spinnerei														
33	204,93	117	10	14	14	12	49	34	17	14	1	67	1	7475	28	1195	06	8970	34			
34	160.—	58	7	22	17	5	4	55	1	1	1	3	1	1491	97	398	39	1790	30			
35	56,89	6	2	1	3	4	2	1	1	1	1	1	1	291	30	16	26	277	16			
36	84,33	6	2	1	3	4	2	1	1	1	1	1	1	289	60	45	59	275	69			
37	39,93	8	1	5	1	2	5	8	1	1	1	1	1	153	63	30	73	184	38			
38	200.—	1	1	1	1	1	1	1	1	1	1	1	1	200	—	40	—	210	—			
39	31,48	4	2	1	1	1	4	1	1	1	1	1	1	93	91	18	79	119	69			
40	250.—	2	1	1	1	1	1	1	1	1	1	1	1	383	24	76	63	489	89			
41	84,86	7	4	1	1	2	6	1	1	1	1	1	1	271	51	51	35	81	—			
42	250.—	209	10	41	35	26	20	132	37	20	15	3	75	2	10530	50	2106	10	12636	60		
43	25465,66	1971	111	304	333	307	219	1271	301	172	606	56	6355	35	62	15161	70	30928	54	18550	211	
44	400.—	1019	154	382	176	125	59	896	73	37	28	8	146	3	7	93661	43	6792	29	40899	72	
45	200.—	620	210	210	87	46	32	585	22	5	6	2	35	1	1987	58	2575	48	15452	86		
46	73,24	170	47	55	41	14	6	193	7	1	7	1	7	1	3322	78	701	35	4357	33		
47	200.—	790	257	285	128	60	38	748	29	5	6	2	42	1	16400	16	3280	63	19689	19		
48	435,84	89	18	17	16	7	5	63	8	3	5	5	21	1	5	5086	01	1017	29	6103	21	
49	293,24	57	4	10	10	4	9	37	9	2	3	4	18	2	2	3065	32	673	06	4068	33	
50	103,24	2	1	10	2	3	1	9	1	1	1	1	1	1	1	128	24	25	65	153	88	
51	69,93	18	1	10	2	3	1	16	1	1	1	1	1	1	1	434	40	86	88	521	23	
52	148,79	27	1	5	2	2	4	14	7	3	3	13	13	1	1	1475	29	295	08	1770	35	
53	39,93	1	1	1	1	1	1	1	1	1	1	1	1	1	1	39	93	47	98	47	91	
54	44,93	1	1	1	1	1	1	1	1	1	1	1	1	1	1	41	93	8	99	53	92	
55	435,84	195	24	42	31	17	19	133	26	8	12	9	55	4	7	10574	12	214	82	12688	94	
56	435,84	2034	435	689	335	202	116	177	128	50	46	19	243	7	14	60635	71	12127	14	72762	37	
57	64,93	4	3	13	12	1	1	3	8	1	1	1	1	1	1	139	91	27	98	167	69	
58	298,24	49	3	13	12	1	1	6	38	8	1	1	10	1	1	2036	30	407	26	5413	56	
59	188,24	31	3	7	4	3	2	19	6	5	1	1	12	1	1	1349	52	290	90	1739	42	
60	56,69	26	2	9	2	5	1	24	2	1	1	1	1	1	1	612	21	122	11	731	63	
61	44,43	3	1	5	2	5	1	3	1	1	1	1	1	1	1	69	30	17	87	167	20	
62	93,24	21	1	5	2	5	1	19	1	1	1	1	1	1	1	511	59	102	32	613	91	
63	293,24	12	2	3	1	1	6	1	1	1	1	1	1	1	1	999	56	199	92	1169	48	
64	200.—	3	3	4	4	4	1	1	1	1	1	1	1	1	1	282	93	53	69	389	53	
65	269,84	20	3	4	4	4	3	18	1	1	1	1	1	1	1	804	93	160	90	965	91	
66	66,93	2	1	1	1	1	1	1	1	1	1	1	1	1	1	79	86	15	37	92	23	
67	146,74	1	1	1	1	1	1	1	1	1	1	1	1	1	1	146	74	29	35	176	08	
68	93,24	2	1	1	1	1	1	1	1	1	1	1	1	1	1	118	17	23	63	141	80	
69	330,60	21	1	1	1	2	1	6	2	4	2	4	12	2	1	3	248	10	497	22	3983	92
70	330,60	111	16	22	19	16	6	79	7	10	4	5	26	5	1	6	6128	47	1225	70	7354	177
71	300,60	195	22	43	36	24	14	139	22	16	5	6	49	6	1	7	8754	20	1950	84	11795	64
72	10.—	1	1	1	1	1	1	1	1	1	1	1	1	1	1	10	—	2	—	—	—	12
73	281,24	35	4	10	5	6	3	98	3	2	1	1	6	1	1	1	1416	90	282	24	1089	44
74	189,86	13	3	3	2	1	0	1	1	1	1	1	1	1	1	1	805	52	161	10	966	02
75	444,93	4	1	3	3	1	0	1	1	1	1	1	1	1	1	1	561	22	112	22	673	47
76	84,93	15	2	2	1	1	3	6	5	1	1	1	6	1	1	1	610	88	128	17	769	—
77	22,93	3	1	1	1	1	1	1	1	1	1	1	1	1	1	1	63	29	13	06	78	90
78	30,43	1	1	1	1	1	1	1	1	1	1	1	1	1	1	1	30	43	4	08	21	51
79	302,74	1	1	1	1	1	1	1	1	1	1	1	1	1	1	1	302	74	60	53	363	29
80	444,93	73	8	16	12	10	7	53	9	4	2	2	17	1	1	3	3822	23	764	45	4686	68

1) Ehhez járul közvetlenül a m. k. pénzügyigazgatásnál fizetett 600 frt. — 2) Szinte 30 frt 20 kr. — 3) Szinte 518 frt. — 4) Szinte 2166 frt 10 kr. — 5) Überschuss direct Vorschreibung 600 fl. — 6) Dto 20 fl. 20 kr. — 7) Dto 548 fl. — 8) Dto 2148 fl. 10 kr.

B. IPAR-INDUSTRIE.

VIII. Fémipar - Metallindustrie.

1) Ehhez járul még közvetlenül a m. k. pénzügyigazgatóságunk által 40 ft. — 2) Szinte 60 ft. — 3) Úbirtess directe Vorschreibung 40 ft. — 4) Dito 60 ft.

Folyó száma	Lauſende Nummer	Kereseti ág. Erwerbszweig.	A legnagyobb adótel	Grosser Steuer-betrag	Adókö öszere száma	Gemein Zahl der Steuerzahl.	Ezek közfelfizet — Unter diesen Zahlen (in fl. ö. W.)										Összes adó — Gesamt Steuer								
							10 trtig bis 10 fl	10-20	20-30	30-40	40-50	50 trtig bis 50 fl	50-75	75-100	100-150	150-200	200-300	300-400	400-500	500-600	600-750	750-1000	1000 en feü über 1000 fl	200-on feü über 200 fl	Allami adó Staats Steuer
63		V. Pápré ipar.	202.24		57	7	8	12	10	8	45	3	4	9	2	11	1			2526	77	505	30	3032	42
64		Papír- és nyomtatásipar.	159.93		12	2	5	1	8	1	8				2	4				660	25	132	00	792	30
		<b>Összesen pápré ipar</b>	202.24		69	9	13	12	11	8	53	3	4	4	4	15	1			3187	02	637	40	3824	42
65		Műanyagipar.	153.24		11	1	3	1	3	7	7	3	1	1	4					569	93	113	98	683	92
66		Élelmiszeripar.	72.43		2	2	2	2	2	2	2	2	2	2	2	2				123	49	24	70	148	19
67		Élelmiszeripar.	13.23		2	2	2	2	2	2	2	2	2	2	2	2				26	16	5	23	31	39
		<b>Összesen műanyagipar</b>	153.24		15	1	4	1	3	9	9	4	1	1	6				719	58	143	92	863	50	
68		Élelmiszeripar.	300		417	64	188	81	55	39	377	21	9	4	2	39	1			11606	46	2321	29	13927	75
69		Élelmiszeripar.	193.24		37	6	11	9	6	3	32	3	2	2	5	5			1072	94	214	50	1287	53	
		<b>Összesen fűrészipar</b>	493.24		454	70	99	92	61	42	409	24	11	6	7	44			12678	40	2535	79	15162	128	
70		Élelmiszeripar.	150		46	9	6	15	6	3	39	2	4	1	3	3			1559		911	90	1870	80	
71		Élelmiszeripar.	72.93		48	8	17	13	4	15	47	1	1	1	1	1			1087	85	217	57	1305	42	
72		Élelmiszeripar.	64.93		10	2	3	3	1	9	9	1	1	1	1	1			840	30	88	00	928	36	
73		Élelmiszeripar.	47.43		20	7	9	1	2	1	20	1	1	1	1	1			312	31	32	60	374	77	
74		Élelmiszeripar.	54.93		4	4	1	1	1	1	9	1	1	1	1	1			126	29	35	24	151	55	
75		Élelmiszeripar.	500		3	3	3	3	3	3	3	3	3	3	3	3			1100		220		1320		
		<b>Összesen fűrészipar</b>	500		131	27	35	33	14	9	118	5	4	1	11	11			4425	75	885	18	5310	90	
		<b>Összes fűrészipar</b>	500		585	97	187	117	75	51	527	32	13	7	3	55	1		17105	15	3421	03	20526	182	
		<b>Összes fűrészipar</b>	500		585	97	187	117	75	51	527	32	13	7	3	55	1		17105	15	3421	03	20526	182	
76		Élelmiszeripar.	400		143	8	21	21	11	12	73	27	11	17	3	58	10	2		9828	84	1845	77	11194	61
77		Élelmiszeripar.	29.93		7	1	3	3	1	7	7	1	1	1	1	1			138	11	27	62	165	73	
		<b>Összesen fűrészipar</b>	400		150	9	24	24	11	12	80	27	11	17	3	58	10	2		9966	95	1993	38	11960	34
78		Élelmiszeripar.	500		74	4	14	15	12	6	51	13	4	4	1	24	1	1		3628	80	795	70	4354	56
79		Élelmiszeripar.	243.24		148	17	37	38	19	16	192	15	4	4	1	24	2		5986	39	1057	98	6343	67	
80		Élelmiszeripar.	148.24		62	8	16	13	8	4	49	9	1	3	13	13			2191	95	488	39	2650	34	
81		Élelmiszeripar.	52.93		8	4	4	4	4	4	4	4	4	4	4	4			230	32	46	07	276	39	
82		Élelmiszeripar.	37.43		4	1	1	1	1	1	1	1	1	1	1	1			79	91	15	98	95	89	
83		Élelmiszeripar.	29.93		5	1	2	3	3	3	3	3	3	3	3	3			117	35	23	47	140	82	
84		Élelmiszeripar.	129.86		1	1	2	2	2	2	2	2	2	2	2	2			129	86	25	97	155	83	
85		Élelmiszeripar.	14.93		2	1	2	2	2	2	2	2	2	2	2	2			37	79	7	56	45	35	
		<b>Összesen fűrészipar</b>	129.86		21	2	9	4	3	1	19	1	1	1	2	2			595	23	119	05	714	28	
86		Élelmiszeripar.	64.93		7	1	1	2	2	2	2	2	2	2	2	2			224	93	44	69	269	92	
87		Élelmiszeripar.	193.24		2	1	1	1	1	1	1	1	1	1	1	1			212	17	42	43	254	60	
88		Élelmiszeripar.	130		8	1	1	1	1	1	1	1	1	1	1	1			492	82	98	50	591	38	
		<b>Összesen fűrészipar</b>	193.24		17	1	3	2	1	3	10	4	2	2	7	7			929	92	185	98	1115	90	

1) Ehhez járul még közvetlenül a m. k. pénzügyigazgatóságunk által 40 ft. — 2) Szinte 60 ft. — 3) Úbirtess directe Vorschreibung 40 ft. — 4) Dito 60 ft.

g) Vegyes fémipar — Sonst. M.-  
talánidusztie:

89	Réműves — Kupferschmiede	245,74	21	1	6	3	1	14	3	2	1	6	1	1194,29	224,84	1349,06	
90	Erműves — Erzartleiter	34,93	5	1	1	1	1	1	1	1	1	1	1	34,93	6,89	41,92	
91	Paklong és bronzműves — Paklong u. Bronzarbeiter	52,43	8	4	3	2	1	1	1	1	1	1	1	180,87	36,17	217,04	
92	Pipa-féltelész — Pfeifenbeschläger	39,73	8	4	3	2	1	1	1	1	1	1	1	119,71	23,94	143,65	
93	Részoldó — Feilhaber	39,93	7	3	3	2	1	1	1	1	1	1	1	110,05	22,01	132,06	
94	Ercsőlő — Metalldrucker	39,93	9	3	3	2	1	1	1	1	1	1	1	138,08	27,62	165,70	
95	Réznyomó — Kupferdrucker	18,93	4	4	4	4	4	4	4	4	4	4	4	56,82	11,36	68,18	
	Összesen — Zusammen g) 80—95.	245,74	55	8	19	10	8	2	47	4	2	1	7	1794,84	358,84	2153,62	
	Összes fémipar	500,—	527	49	122	101	62	44	378	73	22	31	132	1724393,92	487,79	29272,71	
	Gesamte Metallindustrie	600,—	40	2	1	3	2	8	6	6	5	7	24	85603,95	1180,65	6723,90	
96	Könyvnyomász — Buchdrucker	133,24	11	2	1	3	6	2	2	1	1	5	8	640,97	128,19	769,16	
97	Könyvművész — Lithograph	600,—	51	2	3	4	2	3	14	8	6	7	29	6244,22	1248,84	7493,06	
	Összes sokszorosító ipar } 96—97 Ges. Polygrafische Gewerbe	386,48	58	3	6	3	2	8	2	2	1	11	2	2090,46	418,09	2508,55	
98	Fényképész — Photographen	83,89	30	9	22	15	7	3	17	6	2	1	3	1338,62	267,73	1606,35	
99	Szoba-festő — Zimmermaler	29,00	20	1	4	3	6	2	16	1	3	3	1	1161,41	232,28	1393,69	
100	Cégtűstő — Schildermaler	92,00	1	1	1	1	1	1	1	1	1	1	1	22,—	4,40	26,40	
101	Kárváltoztó — Kartennmaler	107,43	31	12	7	4	1	24	5	1	1	7	10	1035,77	207,15	1242,92	
102	Vésnök — Graveur	82,13	10	1	4	1	1	1	1	1	1	3	3	385,—	77,—	462,—	
103	Pipa-művész — Pfeifenschneider	70,93	5	2	1	1	1	1	1	1	1	2	2	194,65	38,92	233,58	
104	Fametsző — Xilograph	386,48	156	13	45	35	22	9	124	17	5	6	1	6227,91	1245,58	7473,49	
	Összes iparos-művészet } 98—104 Ges. gewerbliche Kunst	243,24	68	4	13	7	9	8	41	17	6	8	26	1	3304,46	660,89	3965,35
105	a) Óráss — Uhrmacher b) Egyéb mű- és műszeripar — Sonsige mechanische Gew.	500,00	17	1	1	1	1	1	1	1	1	1	1	4	3005,63	601,13	3606,76
106	Gépgyáros — Maschinen-Fabrikant	155,24	5	1	1	1	1	1	1	1	1	1	1	370,33	74,19	445,12	
107	Zongoraestáló — Klavier-Fabrikant	39,93	2	1	1	1	1	1	1	1	1	1	1	55,36	11,07	66,43	
108	Órgona-készítő — Orgelbauer	143,24	10	1	1	2	3	7	2	1	1	3	2	1	495,04	100,35	702,09
109	Hangszerestáló — Musikinstrumentenverfertiger	323,24	15	1	4	1	1	4	1	1	1	2	1	1	495,04	100,35	702,09
110	Szerviz-készítő — Werkzeugfabrikant	293,24	17	1	4	1	1	1	4	2	1	1	1	1189,72	237,95	1427,67	
111	Látszerész — Optiker	55,48	5	1	2	1	1	1	1	1	1	1	1	118,01	23,00	141,01	
112	Szerkovács — Zeugschmid	69,24	3	1	1	1	1	1	1	1	1	1	1	249,41	49,88	299,29	
113	Szécszi-műszer-készítő — Chirurgische Instrumenten-Fabrikant	17,93	1	1	1	1	1	1	1	1	1	1	1	17,93	3,59	21,52	
114	Karlikakoyás — Kettenschmid	500,—	65	3	11	6	5	30	12	3	8	5	28	7	5999,77	1199,96	7199,73
	Összesen — Zusammen b) 106—114 Ges. mechanische Gewerbe	500,00	133	7	214	13	14	13	71	29	9	11	5	8	9304,23	1860,85	11165,08
115	a) Tímár — Gerber b) Bőrmunkás — Lederarbeiter:	343,24	14	3	3	1	2	1	10	2	1	1	2	2	883,40	176,68	1060,08
116	Nyerges — Sattler	140,68	24	6	5	3	4	3	15	5	1	6	1	1012,37	202,45	1214,72	
117	Szűrlő — Reiner	165,93	25	1	3	3	8	15	7	2	1	10	2	1154,32	230,86	1385,18	
118	Bőröndös — Taschner	84,93	17	5	2	4	1	3	15	1	1	2	1	490,45	98,09	588,54	
	Összesen — Zusammen b) 116—118	163,93	66	12	10	7	13	6	48	8	1	18	8	2657,04	531,40	3188,44	
119	c) Könyvkötő — Buchbinder d) Egyéb bőr- és papír-ipar — Sonst. Papier- und Lederind.	80,74	44	4	14	7	10	1	36	5	3	8	1	2	1412,24	282,44	1694,68
120	Dobozestáló — Galanteriearbeiter	70,—	3	2	3	1	1	1	1	1	1	1	1	101,86	20,37	122,23	
121	Vonalzó — Rastrier	11,93	8	1	1	1	1	1	1	1	1	1	1	179,44	35,89	215,33	
122	Kártyagyáros — Kartenfabrikant	100,—	1	1	1	1	1	1	1	1	1	1	1	11,93	2,38	14,31	
123	Papírgyáros — Papi-fabrikant	68,24	1	1	1	1	1	1	1	1	1	1	1	100,—	20,—	120,—	
124	Egyéb — Sonstige	27,43	2	1	1	1	1	1	1	1	1	1	1	68,24	13,65	81,89	
125	Összesen — Zusammen d) 119—125 Összes bőr- és papír-ipar Ges. Leder- u. Papierindustrie	100,—	16	2	7	2	1	12	3	1	4	4	1	503,52	100,70	604,22	
	Összesen — Zusammen e) 115—125	543,24	140	21	34	17	26	8	106	18	12	1	32	2	5456,20	1091,22	6547,42

VIII. Fémipar.	1194,29	224,84	1349,06
Mechanische Gewerbe.	1194,29	224,84	1349,06
X. Iparos művészet.	243,24	68	311,44
XI. Mű- és műszeripar.	500,00	133	633,00
XII. Bőr- és papíripar.	80,74	44	124,98
XIII. Bőr- és papíripar.	100,—	16	116,—
Összesen	2457,27	386,48	2843,75

40 kr. — Dto 3196 fl. 40 kr. (Ehhez járul még közvetlenül a m. kir. pénzügyigazgatóságnál fizetett 250 ft. — Übertérsi direkte Vorschreibung 250 ft. — 2) Szinte 210 ft. — Dto 210 ft. — 3) Szinte 3196 ft.

B) IPAR — INDUSTRIE

Folyó szám laufende Num.	Kereseti ág Erwerbszweig	A legnagyobb adottél Größer Steuer- Adótk háza Stammzahl der Gewerkehandeln	Ezek közül fizet — Unter diesen zahlen (in fl. ö. W.)										Összes adó — Gesamtmi Steuer								
			10 ftig unter 10 fl.	10-20	20-30	30-40	40-50	50 ftig bis 50 fl.	50-75	75-100	100-150	150-200	200-300	300-400	400-500	500-750	750-1000	1000-2000	2000-on feletti über 2000 fl.	Allami adó Staats Steuer	községi pótlék Comm. Zuzschlag
126	XIII. Olaj és zsírpár ol- und Fette- Industrie.	116,31	15	3	4	4	4	4	4	4	4	4	4	4	4	4	4	4	865,86	178,17	1039,03
127		125,86	5	1	1	1	1	1	1	1	1	1	1	1	1	1	1	1	331,83	66,37	398,20
128		462,-	5	1	1	1	1	1	1	1	1	1	1	1	1	1	1	1	1060,98	212,20	1273,18
129		500,-	3																1300,-	260,-	1560,-
130	Összes olaj- és zsír- Ges. Öl- u. Fett-Industrie } 126-129	500,-	28	3	4	4	4	4	4	4	4	4	4	4	4	4	4	4	3538,69	711,74	4270,43
131	Fényező — Lackher Mázoló — Anstreicher	41,93	15	2	4	3	1	13	1	1	1	1	1	1	1	1	1	1	358,83	71,77	430,60
132	Bőr-festő — Lederfärber	103,24	44	4	9	6	2	37	4	2	1	1	1	1	1	1	1	1	1314,32	262,86	1577,18
133	Selyem-festő — Seidenfärber	45,38	9	1	1	2	1	5	1	1	1	1	1	1	1	1	1	1	164,27	32,85	197,12
134	Papírfestő — Papiermaler	100,18	9	3	1	1	1	3	1	1	1	1	1	1	1	1	1	1	279,12	55,82	334,94
135	Egyéb festő — Sonstige Färber	13,93	1	1	1	1	1	1	1	1	1	1	1	1	1	1	1	1	13,93	2,79	16,72
	Összes iparos-festő Gesamtlte Färber } 130-135	64,16	19	4	3	4	3	2	16	3	3	3	3	3	3	3	3	3	492,89	98,58	591,47
		103,24	94	13	27	19	14	6	70	10	2	B	14	14	14	14	14	14	2623,36	224,67	3148,03
136	XIV. Víz kész- ipar. Weibl. Hand- arbeln.	493,94	29	3	6	5	3	3	20	1	1	2	2	6	1	1	1	1	3055,69	611,14	3666,83
137		29,93	2		2				2										59,05	11,81	70,86
138		53,24	1																53,24	10,65	63,89
		492,24	32	3	6	7	3	3	22	2	2	2	2	7	1	1	1	1	3167,98	633,60	3801,58
139	a) Kárpitos — Tapezierer b) Egyéb iparágak — Diverse Industriezweige:	184,86	81	16	17	15	12	5	65	9	3	3	1	16					2730,99	546,20	3277,19
140	Esernyő készítő — Regenschirmmacher	226,14	15	3	4	1	2	10	3	1	1	1	1	4	1	1	1	1	617,66	123,53	741,19
141	Fűtés — Kaminmacher	51,93	8	2	3	2	2	7	1	1	1	1	1	1	1	1	1	1	150,24	30,05	180,29
142	Úvegcs — Glaser	901,36	50	6	7	9	5	3	30	3	5	3	16	3	1	1	1	1	3924,25	785,05	4710,30
143	Kézi-é — Bärenbänder	145,24	30	5	6	7	4	1	23	3	1	3	1	3	1	1	1	1	1153,14	230,63	1383,77
144	Kösi-é — Wagen-Fabrikant	293,24	4																508,77	101,76	610,53
145	Készítők — Seltzer	85,88	9	3	1	1	1	1	7	1	1	1	1	2	1	1	1	1	311,62	62,32	373,94
146	Szikkvíz — Sodaass-fabrikant	93,94	3	1					1	1	1	1	1	1	1	1	1	1	158,17	31,63	189,80
147	Illatszerv — Parfümeur	119,93	3	1					1	1	1	1	1	1	1	1	1	1	156,86	31,37	188,23
148	Keményvíz — Stärkefabrikant	132,17	12						1	1	1	1	1	1	1	1	1	1	888,26	177,63	1065,91
149	Gyufagyár — Zündwarenfabrikant	1805,76	6						1	1	1	1	1	1	1	1	1	1	2546,86	509,37	3056,23
150	Fényképező — Photograph	57,93	6						5	1	1	1	1	1	1	1	1	1	205,61	41,12	246,73
151	Alumínium — Aluminiumfabrikant	100,-	9						1	1	1	1	1	1	1	1	1	1	100,-	20,-	120,-
152	Paplanos — Deckenfabrikant	185,93	9						1	1	1	1	1	1	1	1	1	1	841,79	168,36	1010,15
153	Posztályíró — Tuchscheerer	134,93	10						2	2	2	2	2	2	2	2	2	2	450,67	90,13	540,80
154	Vattagyáros — Wattefabrikant	85,24	3						1	1	1	1	1	1	1	1	1	1	159,91	31,98	191,89
155	Gyapokészítő — Wolllabrikant	32,24	1						1	1	1	1	1	1	1	1	1	1	32,24	6,45	38,69
156	Gyapjválasztó — Wollsortierer	24,93	1						1	1	1	1	1	1	1	1	1	1	24,93	4,99	29,92
157	Aranyzó — Vergolder	130,74	26	1	5	7	6	2	21	3	2	2	2	5	2	1	1	1	1000,60	200,12	1200,72
158	Puskaműves — Backenmacher	204,93	2						1	1	1	1	1	1	1	1	1	1	99,67	19,93	119,60
159	Kariműves — Schuerfeger	66,93	2						1	1	1	1	1	1	1	1	1	1	32,43	6,49	38,92
160	Síró készítő — Glasierfabrikant	45,43	1						1	1	1	1	1	1	1	1	1	1	45,43	9,09	54,52
161	Székítő — Blasblasfabrikant	16,93	1						1	1	1	1	1	1	1	1	1	1	22,24	4,45	26,69
162	Tok készítő — Sesselmacher	37,93	2						1	1	1	1	1	1	1	1	1	1	57,41	11,48	68,89
163	Orató készítő — Futtermacher	84,93	3						1	1	1	1	1	1	1	1	1	1	87,29	17,46	104,75
164	Szőrmény — Felleseher	102,68	6						1	1	1	1	1	1	1	1	1	1	362,14	72,43	434,57
165	Hárkésztő — Saitenfabrikant	20,94	2						1	1	1	1	1	1	1	1	1	1	32,86	6,57	39,43
166	Spanyolvasztó — Siegeltackfabrik.	50,74	2						1	1	1	1	1	1	1	1	1	1	81,67	16,33	98,00

XVII. Vegyes ipar.  
Verschiedene Gewerbe.

XIV. Iparos festő.  
Färber

Kereseti ág  
Erwerbszweig

Ezek közül fizet — Unter diesen zahlen (in fl. ö. W.)

Összes adó — Gesamtmi Steuer

Összesen  
Insgesamt



# Kereseti ág

## Erverbszweig.

Polyv szám Lauflende Num.	A legnagyobb adottél Grösster Steuer- beitrag	Adóköb össek száma Gesamtzahl der Steuerzahl	Ezek közül fizet — Unter diesen zahlen (in fl. ö. W.)										Összesen add — Gesamt Steuer		Összesen Insgesamt								
			10 frtig unter 10 R.	10-20	20-30	30-40	40-50 bis 50 R.	50-75	75-100	100-150	150-200	200-300	300-400	400-500		500-750	750-1000	1000-on feletti über 1000 R.	800-on feletti über 800 R.	Összesen add Steuers- Steuern	Készlet Pótlék Zuschlag		
b) Egyéb ástarményekkel ke- reskedők. — Sont. Urprodu- ctenhändler.																							
218	45-93	51	89	11	4	4	3	51										727 51	125 50	853 01			
214	41-43	22	6	9	4	2	1	29										391 86	78 37	470 23			
215	41-93	35	15	9	8	3	3	36										557 17	111 44	668 61			
216	14-93	14	10	4	1	1	1	14										115 73	23 15	138 88			
	45-93	122	60	33	16	6	7	122										1792 27	358 46	2150 73			
	1943-24	904	96	77	67	74	82	396	117	88	116	58	389	53	26	19	8	4	119	89021	52	119825	847
217	246-72	92	1	9	16	21	10	57	20	6	6	2	94	1				4920 29	904 00	5784 85			
218	19-93	1	1	1	1	1	1	1	1	1	1	1	1	1	1	1	1	18 93	8 79	22 72			
219	84-93	5	2	2	2	2	2	2	2	2	2	2	2	2	2	2	2	267 71	53 54	321 25			
220	16-18	2	1	1	1	1	1	1	1	1	1	1	1	1	1	1	1	12 18	9 86	23 00			
221	52-39	2	1	1	1	1	1	1	1	1	1	1	1	1	1	1	1	67 26	13 46	80 71			
222	566-48	29	2	1	4	2	1	10	3	4	3	4	11	1	1	1	1	3745 45	749 06	4444 36			
223	508-24	100	4	5	9	6	12	36	16	14	14	7	51	10	3	1	1	16	9413 29	11893 60			
224	239-93	18	2	3	1	5	1	11	2	2	2	2	6	1	1	1	1	1844 29	468 85	1613 12			
225	278-98	43	10	2	8	4	4	28	7	2	2	6	6	1	1	1	1	2143 54	542 71	2959 25			
226	989-86	40	1	5	1	2	4	13	5	3	3	2	13	8	1	1	1	7465 80	1493 17	9959 03			
227	60-00	2																95	69	114 00			
228	368-29	3																496 16	69 21	565 32			
229	201-24	52	9	7	4	8	5	33	7	7	2	2	10	1	1	1	1	3046 75	607 35	3641 10			
230	450-00	7																1942 27	208 43	1610 72			
231	350-00	9																529 47	105 89	635 36			
232	42-43	2	1	1	1	1	1	1	1	1	1	1	1	1	1	1	1	59 29	11 86	71 15			
233	608-23	31	1	1	1	1	1	1	1	1	1	1	1	1	1	1	1	6698 92	1389 65	8037 92			
234	104-	1																104	20 80	134 80			
235	709-86	83	5	11	5	5	5	31	13	12	11	10	46	5	1	1	1	7691 73	1538 35	9230 08			
236	343-24	7																1872 68	374 40	2247 02			
237	401-48	7																543 98	108 80	652 78			
238	183-21	2																843 24	68 35	411 89			
239	452-98	16	1	1	1	1	1	1	1	1	1	1	1	1	1	1	1	2579 47	515 89	3095 36			
240	169-93	11																413 68	82 74	496 42			
241	219-21	11																1469 68	203 92	1763 55			
242	176-43	5																407 34	81 47	488 81			
243	1000-00	6																1639 47	397 36	2037 86			
244	389-86	7																1346 73	269 35	1616 08			
245	88-24	3																314 30	62 86	377 16			
246	466-38	28	1	1	1	1	1	1	1	1	1	1	1	1	1	1	1	4157 91	811 46	4968 77			
247	121-48	2																176 41	35 28	211 69			
248	280-74	2																176 10	183 20	359 32			
249	180-13	26	1	5	3	3	6	15	5	2	3	3	1	3	1	1	1	1183 69	236 74	1420 43			
250	215-63	6	1	1	1	1	1	1	1	1	1	1	1	1	1	1	1	688 75	117 75	706 50			
251	143-24	3	1	1	1	1	1	1	1	1	1	1	1	1	1	1	1	218 17	59 63	261 80			
252	52-39	6	2	1	1	1	1	1	1	1	1	1	1	1	1	1	1	308 54	61 71	370 25			
253	250-00	9																578 17	115 63	693 80			
254	102-43	8																667 63	139 51	801 22			
255	200-00	1																900	40	240			
256	248-86	6																887 13	177 43	1064 56			
257	34-93	1																34 93	6 90	41 92			
258	69-13	1																69 13	13 83	82 96			

## D) KERESKEDELEM - HANDEL

I. Üstörnyekkel ke-  
reskedők. — Handel mit  
Produktion.

II. Ipariakkal kereskedők. — Handel mit Industrieprodukten.

\*) Ehhez járul még közvetlenül a m. k. pénzügyigazgatóságnaál fizetett 120 frt. — Überdies directa Vorschreibung 120 fl.





B SZEMÉLYES SZOLGÁLTATÁS — PERSÖNLICHE DIENSTLEISTUNGEN

I. Személyes szolgálat.		II. Különféle szolgálat.		Vereitelendő Dienstleistungen.		I. Stelméi szolgálata.		Geistliche Dienstleistungen.							
347	g) Isteni szolgálat — Gottesdienst.	140,86	5	1	1	1	1	1	1	311	10	62	22	373	32
348	h) Könyvtár — Bibliothek.	19,—	6	5	1	1	1	1	1	49	55	9	91	59	46
349	i) Egyéb szellemi szolgálata — Sonstige geistliche Dienstleistungen:														
347	Üzletvezető — Geschäftsführer.	94,93	13	4	3	1	8	1	12	370	71	74	14	444	85
348	Építész — Architekt.	800,—	121	7	6	1	6	1	34	14203	07	2540	29	4633	78
349	Mérnök — Ingenieur.	3315,37	42	1	2	4	3	1	8	3911	43	782	29	4633	78
350	Rajzoló — Zeichner.	47,73	12	3	2	3	2	1	12	307	48	61	49	368	97
351	Dőszelő — Schatzmeister.	81,93	5	2	1	1	1	1	3	201	65	40	38	241	98
	Összesen — Zus. e)	3315,37	204	21	15	12	20	14	82	40	25	22	16	103	7
	Egész szellemi szolgálata	3315,37	1338	190	138	120	129	107	684	226	137	150	78	591	41
	Gesamte geistliche Dienstleist.														
352	a) Gépezés — Maschinenwesen.	218,24	15	1	1	2	4	2	9	2	3	5	1	1035	57
353	b) Fodrász — Schuhmacher.	154,93	104	5	32	19	21	10	87	9	4	3	1	3710	20
354	c) Egyéb különféle szolgálata — Sonstige geistliche Dienstleistungen:														
354	Felügyelő — Aufseher.	66,93	10	3	2	2	2	2	9	1	1	1	1	243	28
355	Temetés rendező — Leichenbesorger.	611,94	4	1	1	1	1	1	2	1	1	1	1	798	07
356	Úszoda tálaló — Schwimmstuhlinhaber.	205,90	8	4	11	10	2	2	9	2	2	5	1	729	98
357	Ruhasztító — Kleiderreiner.	43,31	29	4	3	1	1	2	2	3	1	1	1	594	08
358	Szalmakalap készítő — Strohhutreiner.	44,93	8	3	1	1	2	1	8	1	1	1	1	118	81
359	Mosó és mosónőzet — Wäscherin und Waschmahl.	29,62	6	1	3	2	2	2	6	1	1	1	1	173	91
360	Szobatisztító — Zimmerputzer.	51,93	6	3	2	1	1	1	6	1	1	1	1	102	68
361	Kéményseprő — Rauchfangkehrer.	293,24	14	3	1	1	2	2	2	2	3	1	6	2205	56
362	Csatornatisztító — Kanalaräumer.	93,24	3	1	1	1	1	1	1	1	1	1	1	198	17
363	Zongorahangoló — Klavierstimmer.	39,33	4	1	1	1	2	1	8	1	1	1	1	147	11
364	Kintornás — Werkmann.	24,62	8	2	1	1	1	1	4	4	8	9	37	176	53
365	Házmester — Hausmeister.	11,—	5	2	1	1	1	1	5	3	7	6	16	36	23
366	Pakánnyitáló — Haarenreiner.	40,93	1	1	1	1	1	1	1	1	1	1	1	40	93
367	Káposztavágó — Krauschneider.	19,93	1	1	1	1	1	1	1	1	1	1	1	19	93
	Összesen — Zus. c)	293,24	107	24	34	20	8	7	83	8	1	6	1	5440	12
	Egész különféle szolgálata	293,24	226	30	56	41	33	19	179	19	8	9	2	10185	89
	Versch. Dienstleist. Zusammen														
	Gesamte Dienstleistungen	3315,37	1564	220	194	161	152	126	863	245	145	159	80	629	49
Személyes szolgálat összesen															
Gesamte Persönl. Dienstleistungen															
a) Saját vagyontól élők — Von eigenem Kapital lebende:															
368	Magánzó — Privatiser.	511,50	51	4	2	6	7	5	24	10	5	4	2	21	4
369	Tőkés — Capitalist.	776,—	174	30	16	25	17	9	95	28	10	16	8	59	12
370	Elváltatók — Rentiers.	441,—	9	1	1	2	2	1	2	2	1	1	1	5	1
371	Öregy — Witwen.	525,—	7	1	1	1	1	1	5	1	1	1	1	1	1
372	Házmeester — Hausmeister.	200,—	3	1	1	1	1	1	1	1	1	1	1	1	1
	Összesen — Zus. a)	776,—	244	35	18	34	27	13	127	40	19	17	12	88	17
373	b) Borélyos — Bordelwirth.	395,24	21	1	1	1	1	1	1	1	1	1	1	7	2
	Foglalkozás nélküli összesen	776,—	265	35	18	34	27	14	128	41	22	17	19	99	24
	Ohne Beschäftigung Zusammen														
374	Pest város — Comune Pest.	46266,93	7	1	1	1	1	1	2	2	2	2	2	1	4
375	Tömeg — Massen.	306,22	1	1	1	1	1	1	2	2	2	2	2	1	2
376	Alapítványok — Stiftungen.	793,45	15	4	3	1	2	1	9	1	2	3	1	1	1
377	Gyám hiv. kamat és pénztárak — Waisenkassee.	836,90	69	3	6	1	7	5	22	11	13	3	38	7	1
378	Részvénytársulatok — Aktien-Gesellschaften.	755,98,35	69	1	1	1	1	1	2	1	2	2	5	3	2
379	M. k. zálogház — K. ung. Pfandhaus.	5669,12	1	1	1	1	1	1	1	1	1	1	1	1	1
	Jogi személyek összesen	75528,95	165	8	9	2	11	5	35	12	12	17	7	48	11
	Juristische Personen Zusammen														

I) Ehhez járul még közvetlenül a m. k. pénzügyigazgatásnál fizetett 1270874 ft 36/2 kr. — Übereisen directe Vorschreibung 1270874 ft. 36/2 kr.



# MUTATÓ.

A számok azon tételeket jelölik, melyek alatt az itt felsorolt kereseti ágak a II. számú táblán föltalálhatók.

A részvénytársulatok mind a 378. tétel alatt foglaltatnak. Kereseti módjuk szerint részletezve a XVI. lapon találhatók.

<b>A</b> cs . . . . .	44	Cserépfedő . . . . .	47
Ácspallér . . . . .	46	Csizmadia . . . . .	34
Aczélipar . . . . .	81—85	Csokoládégyáros . . . . .	30
Agyagipar . . . . .	65—67	Csontkereskedő . . . . .	207
Ágynemű-kereskedő . . . . .	269	Czégfestő . . . . .	100
Alapítványok . . . . .	376	Czérnakereskedő . . . . .	232
Albumingyáros . . . . .	151	Czipész . . . . .	33—34
Alkusz . . . . .	280	Czipőkészítő . . . . .	33
Állatorvos . . . . .	322	Czukrász . . . . .	14
Amerikai ekekereskedő . . . . .	257	<b>D</b> éli gyümölcskereskedő . . . . .	200
Aranyozó . . . . .	157	Diszműkereskedő . . . . .	261
Aranyverő . . . . .	77	Diszműkészítő . . . . .	120
Árverelő . . . . .	288	Divatárusnő . . . . .	63
Aszfaltozó . . . . .	7	Divatcikkkereskedő . . . . .	226
Asztalos . . . . .	68	Dobozkészítő . . . . .	121
Asztalterítő . . . . .	25	Drágakőipar . . . . .	76—77
<b>B</b> ádogos . . . . .	78	<b>E</b> czetgyáros . . . . .	18
Bankár . . . . .	276	Edénykereskedő . . . . .	249
Bányászat . . . . .	3	Egészségügy . . . . .	317—325
Baromfikereskedő . . . . .	213	Ekekereskedő . . . . .	257
Becslő . . . . .	351	Ékszerész . . . . .	76
Bérkocsis . . . . .	177	Eledelipar különféle . . . . .	31
Bérlő különféle . . . . .	296	Eledelipar összesen . . . . .	23—31
Bevásárló . . . . .	293	Élesztőkereskedő . . . . .	221
Bizományos . . . . .	282	Életjáradékos . . . . .	370
Bognár . . . . .	71	Emeltyűkészítő . . . . .	172
Borbély . . . . .	353	Építész . . . . .	348
Bordély . . . . .	373	Építési vállalkozó . . . . .	297
Borkereskedő . . . . .	182	Építő-anyagkereskedő . . . . .	243
Bőrfestő . . . . .	132	Építőipar különféle . . . . .	45—54
Bőrípar különféle . . . . .	125	Építőipar összesen . . . . .	42—54
Bőrípar összesen . . . . .	115—125	Épületfakereskedő . . . . .	244
Bőrkereskedő . . . . .	262	Érczműves . . . . .	90
Bőrmunkás . . . . .	116—118	Ércznyomó . . . . .	94
Bőröndös . . . . .	118	Esernyőárus . . . . .	274
Börzeügynök . . . . .	283	Esernyőkészítő . . . . .	140
Bronzműves . . . . .	91	Esztergályos . . . . .	69
Butorkereskedő . . . . .	246	<b>F</b> aipar különféle . . . . .	70—75
<b>C</b> ementkészítő . . . . .	49	Faipar összesen . . . . .	68—75
Csatornatisztító . . . . .	362	Fakereskedő . . . . .	204
Cselédszerző . . . . .	291	Fametsző . . . . .	104
Csemege-árus . . . . .	219		

Faszelvénykereskedő . . . . .	245	Házmester . . . . .	365
Fazekas . . . . .	65	Háztulajdonos . . . . .	372
Fehérneműkereskedő . . . . .	224	Hentes . . . . .	9
Felügyelő . . . . .	354	Himző-előnyomó . . . . .	137
Fémipar vegyes . . . . .	80—95	Hirlaptulajdonos . . . . .	338
Fémipar összesen . . . . .	76—95	Hitelkereskedő . . . . .	175—278
Fényező . . . . .	130	Hivatalnok . . . . .	314
Fényképész . . . . .	98	Hordárintézet . . . . .	290
Fénymázgyáros . . . . .	150	Hurkésztő . . . . .	166
Festékkereskedő . . . . .	273	Husipar . . . . .	9—12
Festész . . . . .	340	Hüvelyes veteménykereskedő . . . . .	185
Festőiparos . . . . .	130—135	<b>I</b> llatszergyár . . . . .	147
Festőipar különféle . . . . .	135	illatszerekkereskedő . . . . .	267
Fésűs . . . . .	141	Indigókereskedő . . . . .	211
Fodrász . . . . .	353	Iparcikkkereskedő összes . . . . .	217—275
Foglalkozás nélküliek . . . . .	369—373	Ipar különféle . . . . .	175
Fogorvos . . . . .	318	Ipar megnevezés nélkül . . . . .	176
Fonás, szövés . . . . .	55—62	Ipar vegyes összesen . . . . .	139—176
Forgalom . . . . .	177—179	Iparos festő . . . . .	130—135
Földbirtokos . . . . .	5	Iparos művészet összesen . . . . .	98—104
Főpinczér . . . . .	26	Író . . . . .	333
Fuvaros . . . . .	178	Irodalom . . . . .	333—338
Fuvókészítő . . . . .	161	Isteni szolgálat . . . . .	345
Fűszerkereskedő . . . . .	199	Játékszerkereskedő . . . . .	305
Fűzőárus . . . . .	227	Jégkereskedő . . . . .	210
Fűzőkészítő . . . . .	41	Jogi személyek összesen . . . . .	374—379
<b>G</b> abnafelügyelő . . . . .	181	<b>K</b> ádár . . . . .	70
Gabnakereskedő . . . . .	180	Kalácsütő . . . . .	7
Gépész . . . . .	352	Kalapkereskedő . . . . .	239
Gépgyáros . . . . .	106	Kalapos . . . . .	36
Gépkereskedő . . . . .	253	Kályhagyáros . . . . .	173
Gipsalakkereskedő . . . . .	275	Kaparás . . . . .	286
Gombkötő . . . . .	56	Káposztakereskedő . . . . .	189
Gőzfavágó . . . . .	75	Káposztavágó . . . . .	367
Gyámhivatali kamat- és pénztár . . . . .	377	Kaptafakészítő . . . . .	72
Gyapjukereskedő . . . . .	197	Kardműves . . . . .	159
Gyapjuválasztó . . . . .	156	Karikakovács . . . . .	114
Gyapotgyáros . . . . .	155	Karmester . . . . .	344
Gyékenykereskedő . . . . .	270	Kárpitos . . . . .	139
Gyógyfűkereskedő . . . . .	203	Kártyafestő . . . . .	101
Gyógyintézettulajdonos . . . . .	325	Kártyagyáros . . . . .	123
Gyógyszerész . . . . .	320	Kávés . . . . .	21
Gyufagyáros . . . . .	149	Kefekötő . . . . .	143
Gyufaszterkereskedő . . . . .	268	Kékitő . . . . .	174
Gyümölcsösökfofa . . . . .	215	Keményítőgyáros . . . . .	148
<b>H</b> ajhász . . . . .	279	Kéménysópró . . . . .	361
Hajóépítő . . . . .	52	Kenderkereskedő . . . . .	231
Hajótulajdonos . . . . .	179	Kenyérkereskedő . . . . .	218
Halászat . . . . .	4	Kenyérsütő . . . . .	6
Hangszercsináló . . . . .	109	Képarus . . . . .	304
Harangöntő . . . . .	87	Kereskedelem összesen . . . . .	180—313
Harisnyakötő . . . . .	60	Kereskedő iparcikk . . . . .	217—275
Haszonbérlet . . . . .	294	Kereskedő különféle czimen . . . . .	293—311
Házaló . . . . .	307	Keresk. közelebbi megnevezés nélkül . . . . .	313
Házbérlet . . . . .	295		

Kereskedő pénzzel és hitellel . . . . .	275—278	Mosónó és mosóintézet . . . . .	359
Kereskedő ősterményekkel . . . . .	179—216	Mozaikkészítő . . . . .	53
Kereskedő vegyes czikkekkel . . . . .	310	Műhimző . . . . .	138
Kertész . . . . .	1	Műszeripar különféle . . . . .	106—114
Kézműves . . . . .	81	Műszeripar összesen . . . . .	105—120
Kézipar női . . . . .	136—138	Művész . . . . .	343
Kézműkereskedő . . . . .	241	Művészet . . . . .	330—344
Keztyűs . . . . .	39	Művészet iparos . . . . .	98—104
Kifőző . . . . .	24	Művirágáros . . . . .	228
Kintornás . . . . .	364	<b>Nagykereskedő . . . . .</b>	<b>312</b>
Kocsigyártó . . . . .	144	Nemes érczipar . . . . .	76—77
Kolbászcsináló . . . . .	11	Népdalnok . . . . .	342
Komlókereskedő . . . . .	212	Nevelő . . . . .	330
Korcmáros . . . . .	20	Nevelőintézet . . . . .	332
Kosárkötő . . . . .	73	Norinbergi czikkereskedő . . . . .	230
Kovács . . . . .	80	Női kézipar összesen . . . . .	136—138
Kőfaragó . . . . .	43	Nyelvmester . . . . .	329
Kőműves . . . . .	42	Nyerges . . . . .	116
Kőművespallér . . . . .	45	Ódondász . . . . .	303
Könyomdász . . . . .	97	Olajgyáros . . . . .	128
Könyvkereskedő . . . . .	302	Olajipar összesen . . . . .	126—129
Könyvkötő . . . . .	119	Olajkereskedő . . . . .	264
Könyvnyomdász . . . . .	96	Órás . . . . .	105
Könyvvivő . . . . .	346	Óratokkészítő . . . . .	164
Köszörüs . . . . .	145	Orvos . . . . .	317
Köteles . . . . .	59	Orgonakészítő . . . . .	108
Kövező . . . . .	48	Ostorkészítő . . . . .	171
Közvetítő egyéb . . . . .	292	Öntőde összesen . . . . .	86—88
Közvetítők összesen . . . . .	279—292	Öntőde különféle . . . . .	88
Krinolingyáros . . . . .	40	Östermelés összesen . . . . .	1—5
Kutcsináló . . . . .	50	Ősterménykereskedő összesen . . . . .	179—216
<b>Lábbelikereskedő . . . . .</b>	<b>242</b>	Özvegy . . . . .	371
Ládakészítő . . . . .	74	<b>Paczalos . . . . .</b>	<b>29</b>
Ládakereskedő . . . . .	247	Pokfongműves . . . . .	91
Lakatos . . . . .	79	Pálinkafőző . . . . .	17
Lámpakereskedő . . . . .	260	Pálinkamérés . . . . .	23
Látszerész . . . . .	111	Papírfestő . . . . .	134
Lemezelő . . . . .	83	Papirgyáros . . . . .	124
Likőrfőző . . . . .	17	Papiripar különféle . . . . .	125
Lisztkereskedő . . . . .	217	Papiripar összesen . . . . .	115—125
Lókereskedő . . . . .	191	Papirkereskedő . . . . .	263
Lószőrkereskedő . . . . .	196	Paplanos . . . . .	152
Lottogyűjtő . . . . .	300	Paszomántos . . . . .	57
<b>Madárkereskedő . . . . .</b>	<b>193</b>	Patkányirtó . . . . .	366
Magánzó . . . . .	364	Pék . . . . .	6—7
Magkereskedő . . . . .	186	Pénzüzer . . . . .	217
Majoros . . . . .	2	Pénzváltó . . . . .	276
Malomipar . . . . .	13	Pestvárosa . . . . .	374
Marhakereskedő . . . . .	190	Pezsgőkészítő . . . . .	16
Mázoló . . . . .	131	Pinczemester . . . . .	27
Megbizott . . . . .	281	Piőczakereskedő . . . . .	194
Mézőnök . . . . .	349	Pipacs náló . . . . .	66
Mészáros . . . . .	8	Pipafedelező . . . . .	92
Mézesbábos . . . . .	127	Pipakereskedő . . . . .	252
Mintász . . . . .	67		

Pipametsző . . . . .	103	Szénaárus . . . . .	205
Pipereipar . . . . .	63—64	Szénkereskedő . . . . .	206
Pokróczos . . . . .	61	Szépírómester . . . . .	331
Pokróczkereskedő . . . . .	238	Szerkesztő . . . . .	334
Ponyvakészítő . . . . .	170	Szerkovács . . . . .	112
Porcellánkereskedő . . . . .	244	Szerszámkereskedő . . . . .	259
Posztógyáros . . . . .	62	Szerszámkészítő . . . . .	110
Posztókereskedő . . . . .	233	Szeszes italok készítése . . . . .	15—18
Posztónyíró . . . . .	153	Szeszüzlet . . . . .	266
Pótkávés . . . . .	22	Szifgyártó . . . . .	117
Puskaműves . . . . .	158	Szikvizgyáros . . . . .	146
<b>R</b> ajzoló . . . . .	350	Színházigazgató . . . . .	337
Reszelővágó . . . . .	93	<b>Szítás</b> . . . . .	58
Részvénytársulatok . . . . .	378	Szobafestő . . . . .	99
Rézműves . . . . .	89	Szobatisztító . . . . .	360
Réznyomó . . . . .	95	Szobrász . . . . .	339
Rézöntő . . . . .	86	Szolgalat különféle összesen . . . . .	352—367
Rongykereskedő . . . . .	308	Szolgalat szellemi összesen . . . . .	314—351
Rőfűskereskedő . . . . .	223	Szolgalat személyes . . . . .	314—367
Rövidárkereskedő . . . . .	229	Szőnyegkereskedő . . . . .	234
Ruhakereskedő . . . . .	235	Szőrmeneműkereskedő . . . . .	237
Ruhatisztító . . . . .	357	Szőrnyíró . . . . .	165
Ruhaipar különféle . . . . .	36—41	Szövés-fonás összesen . . . . .	55—62
Ruházatipar összesen . . . . .	32—41	<b>Szűcs</b> . . . . .	35
<b>S</b> ajtkereskedő . . . . .	184	Szücsárkereskedő . . . . .	236
Sapkás . . . . .	38	Szülésznő . . . . .	323
Sarkantus . . . . .	82	<b>T</b> ajtpipakereskedő . . . . .	251
Sebész . . . . .	321	Takács . . . . .	55
Sebészi műszerkészítő . . . . .	113	Tanár, tanító . . . . .	326
Selyemfestő . . . . .	133	Tanügy . . . . .	326—332
Selyemkereskedő . . . . .	198	Tánczmester . . . . .	327
Serfűző . . . . .	15	Távcsőkereskedő . . . . .	258
Sertéskerelő . . . . .	192	Teakereskedő . . . . .	202
Sírkő csináló . . . . .	160	Technikai eszközökkel kereskedő . . . . .	255
Sodronyszeggyáros . . . . .	84	Téglagyáros . . . . .	55
Sókereskedő . . . . .	188	TeHENÉSZ . . . . .	2
Sokszorosító ipar összesen . . . . .	96—97	Tejkereskedő . . . . .	184
Sorsjeggyáros . . . . .	278	Temetésrendező . . . . .	355
Spanyolviaszkészítő . . . . .	167	Temetkezésiszerárus . . . . .	272
Stearingyertyagyáros . . . . .	129	Ternénykereskedő . . . . .	187
Süteménykereskedő . . . . .	220	Tésztagyáros . . . . .	28
Szabó . . . . .	32	Timár . . . . .	115
Szakács . . . . .	25	Tintagyáros . . . . .	168
Szalagkereskedő . . . . .	225	Tintakereskedő . . . . .	271
Szalámi csináló . . . . .	10	Tojáskereskedő . . . . .	195
Szállító . . . . .	285	Tokkészítő . . . . .	163
Szalmakalapkereskedő . . . . .	240	Tokkereskedő . . . . .	209
Szalmakalapkészítő . . . . .	37	Tökés . . . . .	369
Szalmakalap tisztító . . . . .	358	Tömegek . . . . .	375
Szappanos . . . . .	126	Tőzsdés . . . . .	301
Szatócs . . . . .	306	Tőzsdeügynök . . . . .	283
Szegverő . . . . .	85	Tudakozóintézet . . . . .	289
Székfonó . . . . .	162	Tükörkereskedő . . . . .	265
Szellemi szolgálat . . . . .	314—351	<b>U</b> jságíró . . . . .	336

Ujságvállalat . . . . .	335	Vendéglős . . . . .	19
Uszodatulajdonos . . . . .	356	Vésnök . . . . .	102
Utazó kereskedő . . . . .	311	Virágcsináló . . . . .	64
Ügynök . . . . .	284	Vivómester . . . . .	327
Ügyvéd . . . . .	315	Virágkereskedő . . . . .	201
Ügyvédség . . . . .	316	Vitorlakészítő . . . . .	170
Üveges . . . . .	142	Vizgyógyintézet . . . . .	324
Üvegkereskedő . . . . .	250	Vizhordó . . . . .	216
Üzletvezető . . . . .	347	Vonalzó . . . . .	122
Vadhuskereskedő . . . . .	183	Vörös kolbászos . . . . .	12
Vajkereskedő . . . . .	184	Zálogház . . . . .	379
Vállalkozó . . . . .	298	Zálogközvetítő . . . . .	287
Varrógépkereskedő . . . . .	258	Zenész . . . . .	341
Varrónő . . . . .	136	Zongoracsináló . . . . .	107
Vasipar különféle . . . . .	81--85	Zongorahangoló . . . . .	363
Vaskereskedő . . . . .	208	Zongorakereskedő . . . . .	254
Vászonkereskedő . . . . .	222	Zongoramester . . . . .	328
Vattagyáros . . . . .	154	Zöldségkereskedő . . . . .	214
Vegykereskedő . . . . .	310	Zsákkölcsönző . . . . .	299
Vegyész . . . . .	319	Zsibárus . . . . .	309
Vegygyártulajdonos . . . . .	169	Zsiripar összesen . . . . .	126—129



foglalkozási statisztika fölött. Fölötte nagy számú proletariatus Pestben. — Összehasonlítások más városokkal. — A legsűrűbben képviselt kereseti ágak. — Az 1857-ki állapot és eltérések az akkori kimutatásoktól. — A pesti foglalkozási statisztikának schemája. — Észrevételek a szász, porosz és egyéb német schemák ellen. — Összehasonlítása a szász, porosz, berlini és pesti schemáknak. — Az utóbbi években mely kereseti ágak emelkedtek leginkább, melyek legkevésbé. — A foglalkozásoknak városrész szerinti elterjedése. — Nők foglalkozása. — Munkaadók és munkavevők. Az anyag feldolgozásának nehézségei. — A kétségesek rovata. — A munkaadók. — Női munkaadók. — Foglalkozása és kor. A londoni congressusnak erre vonatkozó határozatai s azok figyelembe nem vétele. — A gyermekek munkája. — Iskolaköteles gyermekek mint inasok. — Egyéb körviszonyok összefüggésben a foglalkozással. — Foglalkozás és élettartam. — Korkülönbőség munkaadók és munkavevők között. — Összefüggés a lakosság származása és foglalkozása, valamint vallása és foglalkozása között. — Foglalkozás és műveltség. — A foglalkozási ágak rangsora azok műveltsége szerint. — Kedvezőtlen adatok az iparüzökről. — Megkülönböztetés magyar és külföldi közt. — A tanoncok sajnos műveltségi állapota. — A vásárnapi iskolákról. — Adatok ez iskoláknak hanyag látogatására vonatkozólag. — A foglalkozás és a nősülés közötti összefüggésről. Megkülönböztetés a jobb módú és a szegényebb osztályok közt. — A foglalkozások rangfokozata a férfiak nősülési aránya szerint. — A legkorábban nősülők. — Az aggregények a kereseti ágak körül. — Utczák és házak. Utczák és házak most és ezelőtt. — A házak száma és szaporodása 90 év óta. — A házak kevesbülése a belvárosban. — A házak lakottsági száma. — Ugyanez magyarországi s külföldi városokra nézve. — A népesség sűrűsége. — A házak nagysága, lakók számát illetőleg. — Ugyanez szobák száma szerint. — A házak magassága. — Nyilvános épületek. — Lakviszonyok. A háztartások lakói. — Cselédek száma az egyes városrészekben. — Szobatársak és ágyra járók nagy száma. — A lakások lakottsága. — Szobák sűrű lakottsága. — Lakviszonyok a lakások fekvése szerint és a pinczelakások. — Túlnépes lakások. — A nemek együttlakása. — A lakásoknak üzleti célokra való használata. — Függelék: A pesti népszámlálás foganatosítása és földolgozása. — I. A népszámlálás előmunkálatai és annak keresztültelve. — II. Az anyag feldolgozása a városi statisztikai hivatalban. — Jegyzetek. — Mellékletek.

## PESTVÁROSI STATISZTIKAI ÉVKÖNYV.

ELSŐ FOLYAM.

(A pestvárosi statisztikai hivatal közleményeinek VII. része.)

Irta

**KÓRÖSI JÓZSEF,**

a pestvárosi statisztikai hivatal igazgatója.

Ára 3 frt 50 kr.

### TARTALOM:

Budapest főváros az 1870-diki népszámlálás eredménye szerint — Pestvárosa népességének évenkénti kimutatása 1813-tól 1857-ig. — Pesti esketések statisztikája 1858-tól 1870-ig. Pesti születések statisztikája az 1868., 1869. és 1870-ki évekről. — Pesti halálozások 1868., 1869. és 1870-ben. — Pest városa szolgálatában álló személyek fizetéseinek statisztikája. — Ügydarabok forgalma a városi hivatalokban 1869., 1870. és 1871-ben. — A pesti kényszerdologház fegyenczeinek statisztikája 1861-től 1870-ig. — Pest városának börtönbéli lakossága 1870. január 1-jén. — Az 1870. és 1871. évi pesti építkezések. — Az 1870. évi költségvetés. — Az 1870. és 1871. évi zárszámlák. — Pestváros fogyasztása 1870. és 1871-ben. — A pestvárosi fogyasztási adó pénzügyi eredménye 1870. és 1871-ben. — A hatósági jótékony és szegénysegélyzés. — A tanköteles gyermekek 1872-dik évi december hóban történt összeírásának eredménye. — A városi telkek hasznobérének statisztikája. — A nemzeti színház az 1871—1872-diki színházi évben.

Adalékok az árak történetéhez. A) gabona ára 1791-től 1870-ig — B) L'szt és dara ára 1791-től 1842-ig. — C) Hűvelyes vetemények ára 1822-től 1851-ig — D) marhalus ára 1788-tól 1872-ig. E) Vegyes élelmi cikkek ára 1820-tól 1851-ig. — F) Állatok és egyéb termények ára 1828-tól 1830-ig. — G) A fa ára 1831-től 1870-ig — H) A faggyu, szappan és gyertya ára 1789-től 1850-ig. Jegyzetek: 1. Adalékok a váltópénz keletkezésének történetéhez. — 2. A vásárfelügyelői gabnajejgzések. — 3. Az ezüst árfolyam 1799—1818. Függelék: Dr. Weisz Béla: Adalékok Magyarország árstatisztikájához (1200—1800.)

Az 1857. évi népszámlálás: A statisztikai hivatal által 1870-ben történt újabb feldolgozása eredménye szerint.

Egyveleg: Az 1872-dik évi iskolaszéki választások. — Az 1872-ik évi országos választások. — A pestvárosi polgármesterek és bírák névjegyzéke. — Jegyzéke a pestvárosban 1768-ban létezett nyilvános épületeknek. — Pestváros magvasága 1688. — Adatok a pesti gőzmalom-ijarról. — A pesti királyi törvényszék büntető igazságszolgáltatása 1870-ban. — Nyilvános könyvtárak használati módja.

## KÖZLEMÉNYEI.

- I. AZ 1870-DIK ÉVI PESTI NÉPSZÁMLÁLÁS EREDMÉNYEI.  
3722 tábla, 8 folio kötetben; földolgozta Kőrösi József.
- II. AZ 1857-DIK ÉVI NÉPSZÁMLÁLÁS EREDMÉNYEI. 1077  
tábla, két folio kötetben; földolgozta (1870-ben) Kőrösi József.

Ezen két (autografiailag sokszorosított) táblás munkának egy-egy példánya a magyar tudományos akadémiára, a nemzeti múzeum és a m. k. egyetem nyilvános könyvtáraiban közhasználatra áll. Egy-egy példány adatott át továbbá a város levéltárnak, a pestvárosi statisztikai hivatalnak, az országgyűlési könyvtárnak, a földmivelés-, ipar- és kereskedelmi miniszteriumnak, szabad királyi Buda városának, a budapesti kereskedelmi s iparkamarának, a városi reáltanoda könyvtárának, az országos gazdasági egyesületnek és az országos iparegyesületnek.

Ugyane szerzőtől Ráth Mór bizományában megjelent:

- III. ELŐLEGES JELENTÉS AZ 1870-DIK ÉVI JANUÁR 1-ÉN TÖRTÉNT PESTI NÉPSZÁMLÁLÁSRÓL. Négy grafikus rajzzal. — Pest, 1871. Ára 40 kr.
- IV. PEST SZABAD KIRÁLYI VÁROS AZ 1870. ÉVBEN. A népszámlálás és népleírás eredményei. 10 grafikus rajzzal. Pest, 1871. Ára 3 frt 50 kr.
- V. AZ 1870-DIK ÉS 1871-DIKI PESTI ÉPÍTKEZÉSEK. Pest, 1872. Ára 70 kr.
- VI. JÖVEDELMI ADÓ TANULMÁNYOK AZ 1870. ÉVRŐL.
- VII. PESTVÁROSI STATISZTIKAI ÉVKÖNYV. I. évfolyam.
- VIII. AZ 1872-DIKI ÉPÍTKEZÉSEK.
- XI. A PESTVÁROSI ELEMI NÉPISKOLÁK AZ 1871/72 és 1872/73-ik tanévekben. Nyolcz köre rajzolt táblával. Ára 2 frt 50 kr.
- X. PESTVÁROSI ADÓ-TANULMÁNYOK.

Külön lenyomatban megjelent :

- Pestváros lakosságának népesedési mozgalma. (Az Évkönyv I. folyamából.) Ára 1 frt.  
Pestváros pénzügye. (Az Évkönyv I. folyamából.) Ára 1 frt 40 kr.  
Adalékok az árak történetéhez. (Az Évkönyv I. folyamából.) Ára 1 frt 40 kr.