

Statist. O.

417
72

435

SZ. K. PESTVÁROSA
STATISZTIKAI HIVATALÁNAK KÖZLEMÉNYEI.

V.

AZ 1870^{DIK} ÉS 1871^{DIKI}

PESTI


ÉPÍTKEZÉSEK.

IRTA

KÖRÖSI JÓZSEF

A PESTVÁROSI STATISZTIKAI HIVATAL IGAZGATÓJA.

5-10



PEST, 1872.

A VÁROS TULAJDONA.

RÁTH MÓR BIZOMÁNYA.

A PESTVÁROSI STATISZTIKAI BIZOTTMÁNY TAGJAI:

Élnök: Gyöngyössy Alajos főpolgármester.

Alélnök: Kada Mihály, alpolgármester.

Barna Zsigmond, városi főjegyző.

Békey Imre, városi tanácsnok.

Ballagi Mór, városi képviselő.

Csengey Endre, városi főügyész.

Faller Antal, városi főszámvevő.

Feszl Ágoston, városi tanácsnok.

Gerlóczy Károly, városi tanácsnok.

Dr. Halász Géza, városi tiszti főorvos.

Hamza Máté, városi tanácsnok.

Lucze György, városi főmérnök.

Kammermayer Károly, városi tanácsnok.

Kőrösi József, statisztikai igazgató.

Morócz István, városi képviselő.

Nasztl Mór, városi képviselő.

Ney Ferencz, városi reáltanodai igazgató.

Polgár Károly, városi tanácsnok.

Dr. Poór Emil, városi képviselő.

Dr. Rózsay József, városi főorvos.

Dr. Somhegyi Ferencz, városi képviselő.

Dr. Steiger Gyula, városi képviselő.

Széher Mihály, városi képviselő.

Sztupa György, városi képviselő.

Szendrey Ignác, városi képviselő.

Tavaszy Endre, városi képviselő.

Thaisz Elek, városi főkapitány.

Vecsey Sándor, városi képviselő.

Jegyző: Rudy Nándor, tollnok.

SZ. K. PESTVÁROSA

AZ 1870- ÉS 1871-^{DIKI}

STATISZTIKAI HIVATALNAK

KÖZLEMÉNYEI

7

ÉPÍTKEZÉSEK.

1870- ÉS 1871-^{DIKI}

PESTI ÉPÍTKEZÉSEK.

M. ACADEMIA
KÖNYVTÁRA



PEST, 1872.

A VÁROS TULAJDONÁSA


ELŐTT MÓR HUNGÁRIÁNAK

SZ. K. PESTVÁROSA
STATISZTIKAI HIVATALÁNAK
KÖZLEMÉNYEI.

V.

AZ 1870^{DIK} ÉS 1871^{DIKI}

PESTI ÉPÍTKEZÉSEK.



PEST, 1872.

A VÁROS TULAJDONA.
RÁTH MÓR BIZOMÁNYA.

Stat
0
395

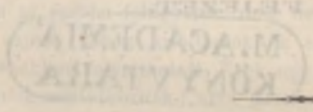
388323

AZ 1870^{DIK} ÉS 1871^{DIKI}

TARTALOM

PESTI

ÉPITKEZÉSEK.



IRTA

KÖRÖSI JÓZSEF,
A PESTVÁROSI STATISZTIKAI HIVATAL IGAZGATÓJA.



PEST, 1872.

A VÁROS TULAJDONA.
RÁTH MÓR BIZOMÁNYA.

300253

TARTALOM.

ELSŐ FEJEZET.

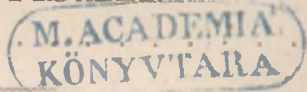
Házak száma az 1870-dik népszámlálás szerint. — Építkezések száma 1870-ben és 1871-ben, különös tekintettel a lakházépítésekre. — Az épült lakházak magassága. — A földszintes házak nagy száma és összehasonlítások e tekintelben a külföldi városokkal. — Az 1870-diki és 1871-diki építkezések városrészenkénti szemügyrevétele. 5

MÁSODIK FEJEZET.

Az újból keletkezett szobák száma. — Azok fekvése emelet szerint. — Utczai szobák és utcza ablakok. 16

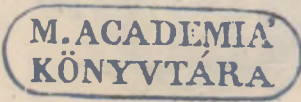
HARMADIK FEJEZET.

Építkezési költségek 27



TÁBLÁK.

1. sz. tábla. Kimutatás az 1870-dik évben újból épült, ugyszintén a ráépített emeletek által átváltoztatott lakházakról. 14
2. sz. tábla. Kimutatása az 1870-dik évi építkezések által keletkezett szobáknak . . . 18
3. sz. tábla. Kimutatása az 1871-dik évi összes építkezések által keletkezett új szobáknak és egyéb épületrészeknek 21
4. sz. tábla. Kimutatás az 1871-dik évi építkezések által keletkezett szobák fekvéséről és az utcza ablakokról 24
5. sz. tábla. Kimutatás az 1871-dik évi építkezések által beépített területről és az építkezési költségekről 32
6. sz. tábla. Az építési anyag árai 1869-, 1870- és 1871-ben 34



ELSŐ FEJEZET.

Házak száma az 1870-diki számlálás szerint — Építkezések száma 1870- és 1871-ben, különös tekintettel a lakház-építésre. — Az épült lakházak magassága. — A földszintes házak nagy száma és összehasonlítások e tekintetben külföldi városokkal. — Az 1870-diki és 1871-diki építkezéseknek városrészenkénti szemügyrevétele.

Jelen füzetnek célja azon változásokat feltüntetni, melyeken városunk az 1870-diki és 1871-diki építkezések következtében átment, és egyuttal kimutatni az építkezési költségeket is.

Az anyag az 1871-dik év óta az építési bizottságnál alkalmazott építési felügyelő urak által szereztetik meg, kik minden építkezés befejezése után azt hivatalos szemle alá veszik és a tudnivaló statisztikai adatokat a helyszínén fölveszik. Ugyancsak a felügyelő urak által történik az építkezési költségek becslése is.

Miután az 1870-diki népszámlálás által a városban létező összes épületeknek mintegy leltára nyeretett, az ezen leltáron előfordult változatok pedig csak 1871. óta voltak megfigyelhetők, míg 1870-ben az építési felügyelők még nem működtek: azon célból, hogy az 1870-diki évben mutatkozó sajnos hézag kitöltessék, a statisztikai hivatal a pesti pénzügyigazgatóságnál föllelhető följegyzésekhez folyamodott. Ezek ugyan nem oly tökéletesek, mint statisztikai szempontból szükségesnek mutatkoznék; arra azonban mégis elégségesek, hogy athidalják azon űrt, mely különben a népszámlálási fölvétel és az időközben fölmerült változások közt léteznék, minek elérését a stat. hivatalnak annál fontosabbnak kellett tartania, mivel máskülönb az év folyamán előfordult építkezések statisztikáját ugyan közölhette volna, de arról le kellett volna mondanania, hogy az iránt is nyujtsion fölvilágosítást, milyenné lett ezen építkezések által a város jelenlegi képe.

Pest városa 1786-ban 1919 házzal bírt, 1810-ben 2900-al, 1820-ban 3895-el, 1844-ben 4685-el, 1857-ben 4418-al, míg az 1870-dik évi népszámlálás alkalmával 5259 ház találtatott.

E szerint 1870-ben egy-egy házban átlag 38 személy lakott.

A szárazföld nagyobb városai közt igen kevés az, mely ily sűrű lakottságot felmutathatna, így például Milanóban 42 lakó esik egy házra, Prágában 43, Berlinben 59, Bécsben 59, Turinban 81, ellenben a nagyobbbrészt családi házakkal beépített Londonban csak 8, Amsterdamban 9*).

Az 1870-dik év elején talált 5259 ház ezen év folytában új építkezések következtében 146-al szaporodott, levonván ellenben azon 25 házat, mely ezen új építkezések céljából lebontatott, a házak száma az 1870-dik év végén 5380-at tett, tehát 121-el szaporodott.

Az 1871-ik év folytában 165 új építkezést fejeztek be; levonván a lerombolt 47 házat, a szaporodás 118 és a házak létszáma a múlt év végén 5498 lett.

A két év alatt tehát városunk 239 új lakházzal szaporodott. Az építkezési kedv azonban még egyéb építkezésekre is kihatott.

*) Kőzelebbi adatok szerzőnek »Pestvárosa 1870-ben« című művében (a pestvárosi statisztikai közlemények IV-dik részében) a 130—133-ik lapon találhatók.

Az említetteken kívül t. i. még számos toldaléképítkezés *) és átalakítás, ugy-szintén emeletfölrakás is fordult elő, miáltal, habár a lakházak száma nem, de a lakrészeké szaporodott, míg ezen felül nem szabad megfedkezünk azon nagyszámu egyéb építkezésekről is, melyek nem lak-, hanem iparos, kereskedelmi és egyéb czélokra szolgáltak.

A toldalék- valamint az egyéb építkezésekről csak az 1871-dik évtől fogva birván kimutatásokkal, azon itt következő kimutatásban, mely az 1870-diki és 1871-diki építkezéseket egymás mellé párhuzamba állítja, mindkét nembéli nevezett építkezés kihagyatott, — ellenben fölvéttek azon alább következő kimuta-tásba, mely kizárólag az 1871-diki építkezésekkel foglalkozik.

Kimutatás az 1870- és 1871-ik évben újból épült, valamint a ráépítés által nagyobbított

Lakházakról.

	1870			1871			1870 és 1871		
	Új-építkezés	Ráépítés **)	Összesen	Új-építkezés	Ráépítés **)	Összesen	Új-építkezés	Ráépítés **)	Összesen
Belvárosban	7	10	17	17	10	27	24	20	44
Lipótvárosban	13	2	15	8	5	13	21	7	28
Terézvárosban	51	8	59	50	19	69	101	27	128
Józsefvárosban	20	3	23	51	13	65	71	16	87
Ferencvárosban	6	1	7	16	6	22	22	7	29
Kütelkeken és Kőbányán	49	1	50	23	2	25	72	3	75
Egész városban	146	25	171	165	55	220	311	80	391

Míg tehát 1870-ben 171 helyen részben új lakház épült, részben fennálló épü-letek ráépítés és átalakítás által megnagyobbítottak, addig 1871-ben 220 helyen folytak ily építkezések. Tisztán csak az új építkezéseket véve ebből (csak a lak-házakról szólván) 146 esik az 1870-dik évre és 165 az 1871-dikre.

Legtöbbet építettek a Terézvárosban, t. i. 1870-ben 59 és 1872-ben 69 lak-ház körül, második sorban a Józsefvárosban. Ezen városrész az egyuttal, melyben 1870-ről 1871-re az építkezési kedv leggyorsabban felszökkent, míg t. i. az előbb említett évben csak 23 lakház volt munka alatt, egy évvel reá már majdnem há-romszor annyi helyen látjuk a munkát folyni.

*) Toldaléképítkezésnek tekintettük, a hányszor oly háztelken építettek, melyen már ré-gebben valamely épület fennállott vala. Ily toldaléképítkezés által új házak keletkeznek ugyan, de a házak létszámát általuk nem szaporíthatjuk, miután a régibb ház már számba lévén véve, az újabb toldaléképületnek ismételt beszámítása által egy és ugyanazon telek kétszer sze-repelne a kimutatásban. Ellenben igenis elfogadtatott azon eljárás, hogy oly toldaléképítkezéseknél, melyek a régi épületnél magasabbak, ez utóbbinak magassága helyett a toldaléknak magassága iratott be. A nyilvántartás ily esetben úgy történt, mint a ráépítéseknel. Ha például az udvar hátsó részében fennálló földszinti épület elé egy 3emeletes rész toldatott, az ezen telken álló 3emeletes és földszinti házrészek egyenként lajstromozhatók nem lévén, az egész épület 3emeletesnek iratott be, a földszinti házak létszámából egy levonattott és a háromemeletesekéhez hozzáadattott.

**) Ezen rovatba foglalattak azon toldaléképítkezések is, melyek által a régibb épületnél mag-a s a b házrész keletkezett. (L. az előbbi jegyzetet.)

Ha az 1871-dik évi építkezéseket vesszük tekintetbe, ezeknél már a toldalék-, valamint egyéb építkezésekről is közölhetünk adatokat. Mint az alább következő összeállításból kitűnik, ezen év folyama alatt mindössze 475 helyen folytak különféle természetű építkezési munkák. Ezen szám oly élénk építési kedvről tesz tanúságot, minőt városunk eddigelé aligha tapasztalt valaha.

Az 1871-iki építkezések részletesebb kimutatása :

Városrész	I. Lakházak				II. Egyéb épületek								Mind- össze	
	Új- és rá- építések (afőn- többi táblázat szerint)	Toldalék- építkezés *)	Átalakítás	Összesen	tényképzési műterem	nyomdai műterem	raktárak	istállók és színek	gyári épületek	műhelyek	nyári lakok	különléle építkezések		Összesen
Belvárosban . .	27	2	—	29	—	—	—	—	—	—	—	—	—	29
Lipótvárosban . .	13	—	2	15	1	1	2	—	—	—	—	1	5	20
Terézvárosban . .	69	18	11	98	1	—	—	4	1	1	1	9	17	115
Józsefvárosban . .	64	76	3	143	—	—	—	7	1	4	4	4	20	163
Ferenczvárosban . .	22	32	4	58	—	—	1	2	—	2	1	—	6	64
Kütelteken és Kőbányán . .	25	33	1	64	—	—	—	—	4	1	10	5	20	84
Egész városban . .	220	166	21	407	2	1	3	13	6	8	16	19	68	475

Az 1871-diki építkezések közül az oroszlanrész a Józsefvárosra esik, mely a lefolyt évben százhatvanhárom helyen látott építeni. Ezen feltűnő jelenségnek okát leginkább két körülményre lehet visszavezetni. Az egyik gyanánt felismerhetjük a magasabb körökben már néhány évvel ezelőtt gyökeret vert azon eszmét, hogy a muzeum és országház körüli környéket eddigi elhanyagoltságából ki kellene vetköz-
tetni, és azt a két országos épület jelentőségéhez méltó állapotba helyezni. Ezen eszmének köszönjük, hogy az építkezési kedv a Józsefváros muzeum körüli részére központosult, és ezen környék oly paloták által díszítettett, minők például a gróf Festetich-, gróf Zichy-, gróf Károlyi Alajos-, gr. Károlyi Ede- és Zichy Antal-
féle pompás épületek, míg ezeken kívül számos csinos bérház is kezdett e vidéken emelkedni. A második tényezőt a körüli tervezet képezte, melynek környékén sietve vették meg a telkeket és építették be azokat.

Számra nézve legkevesebb építkezést találunk a Lipótvárosban, t. i. csak 20-at.

Az egyéb építkezések közt legszámosabb a nyárilak, t. i. 16. Gyár 6 épült (egy-egy a József- és Terézvárosban, négy a kütelteken), műhely 8. Az utolsó rovatban tartalmazott »különléle« építkezések a következőkből állanak: 1 vegytani intézet, 1 toronyátalakitás (a Teréz-templomon), 1 órház, 4 fáskamra, 1 árnyaszék, 6 kamra és konyha, 1 gőzfavágó, 1 szobrászmű-
terem, 1 hordóégető konyha, 1 sertésállás, 1 fürdőház.

Ezen adatokból következtetve, állíthatjuk, hogy azon esetre, ha az építkezési kedv ezentúl is oly élénk marad, mint a lefolyt két évben, városunk külseje ezáltal két évtized alatt gyökeresen megváltoztattatnék. Tekintetbe vévén t. i. a nagyobb toldaléképítkezéseket is, valamint az emelet-fölrakásokat, mondhatni, hogy városunk az utolsó két év alatt évenként 200 új lakházzal szaporodott, a mi husz

*) Levonván azon 12 toldaléképítést, mely a már telken álló régebbi háznál magasabb lévén, az előbbi rovat alá foglaltatott. (L. a 6-dik lapon levő jegyzetet.)

év alatt négyezer házzal való öregbedést lenne, mi a mindössze csupán ötezer házzal bíró városnak külső jellemét és képét tetemesen megváltoztatná.

Hogy pedig Pest városa építkezési tekintetben mennyire nem bír még ma nagyvárosi jelleggel, azt elég világosan tünteti föl a földszinti kis házak oly mértékben mutatkozó túlsúlya, mint az egyetlen nagyobb európai városban sem található. 1870-ben t. i. 5259 ház közt 3831, azaz 72^o/_o vagyis majdnem háromnegyed rész földszinti ház volt; még pedig megjegyzendő, hogy ily földszinti és gyakran ronda házak legszebb utcáinkon találhatók; volt például a váczúton nem kevesebb mint 18, az országúton 9, de még a hatvani utcán is kettő, míg a barátok terét, két-sasutczát, három korona- és sok más diszes utcát is ékteleníti egy vagy több földszintes házikó.

Ime összeállítás a földszinti házak számarányának néhány európai városból:

Párisban	van	57686	ház,	köztök	4778	földszinti	(1866)	vagyis	8	%.
Bécsben	>	9711	>	>	1707	>	(1870)	>	17	%.
Brüsszelben	>	12788	>	>	1118	>	(1846)	>	7	%.
Gentben	>	17103	>	>	5516	>	>	>	32	%.
Antwerpenben	>	11759	>	>	3274	>	>	>	28	%.
Lüttichben	van	9154	>	>	1535	>	>	>	17	%.
Berlinben	>	13376	>	>	712	>	(1867)	>	5	%.

Az 1871-dik év végén 3872 földszinti ház volt Pesten található, tehát 41-el több, mint két évvel azelőtt, a mi abból magyarázandó, hogy az időközben épített új házak közt 144-re rúg a földszintiek száma, míg a lebontott földszinti házaké 57-re, az emelettel ellátottaké csak 46-ra. A földszinti házak arányszáma a meglevő házak összegehez 1870 óta e szerint csak 1¹/₂ % -kal apadt, t. i. 72^o/_o-ról 70¹/₂ százalékra. Ily lassu emelkedés mellett még egy évszázadnál tovább tarthat, míg Pesten a földszinti házak aránya azon fokig apadna, minőt például Bécsben találunk.

Az egyemeletes házak száma 1870 elején 767 volt, két évvel reá 830, a szaporodás tehát 63 ház (közte 30 emeletfölrakás), vagyis évi 4¹/₂%. Lebontás által 14 egyemeletes ház tűnt el, míg 28-ra emeletet raktak vagy magasabb házrészt toldottak melléje.

Kéteemeletes ház volt 1870 végével 469, jelenleg 538, tehát a szaporodás 69 ház (közte 36 emeletfölrakás) vagyis évi 7%. Lebontás által egygyel lett kevesebb, míg emeletfölrakás, illetőleg magasabb házrészszel való megtoldás 6-nál történt.

Aránylag leginkább szaporodtak a három- és négyemeletes házak, míg amazokból 1869 végével csak 175 létezett és két évvel reá (14 emeletfölrakás hozzászámításával) már 230, tehát 55-el több találtatott és így e házak évről-évre létszámuk egyhathóddal szaporodtak, addig a 17 négyemeletes házhoz ezen két év alatt még 11 hasonló magasságú lépett, úgy hogy Pesten most összesen 28 négyemeletes ház létezik.

Magasságuk szerint szemlélvén a lefolyt két évnek összes új építkezéseit, úgy találjuk, hogy volt köztük:

földszinti ház	144	azaz	45%	háromeemeletes ház	41	azaz	14%
egyemeletes >	75	>	24%	négyemeletes >	11	>	4%
kéteemeletes >	40	>	13%	összesen	311	azaz	100%

Az egyes városrészekben történt építkezéseket külön-külön vesszük figyelembe, a következőket találjuk:

I. BELVÁROS.

1) 1870-diki építkezések.

Ujból épült: 1 egyemeletes, 2 kétemeletes és 4 háromemeletes, összesen **7** épület; ellenben lebontott 6 egyemeletes ház; tehát szaporodás: egy ház.

Emeletfölrakás 5 földszinti és 5 egyemeletes házban történt, melyekből 2 egyemeletes, 6 kétemeletes és 2 háromemeletes ház lett.

Az újból épült házak a következők:

1) Bástya-utca	Sors József	2 emel.	5) Lövész-utca	Dönninger Gottf.	3 emel.
2) „ „	Iványos László	3 „	6) Reáltánoda „	B. Rédl Béla	1 „
3) Kalap „	Zmeskal János	2 „	7) Só-utca	Birly Ferencz	3 „
4) Lövész „	Deutsch testvérek	3 „			

1871-dik évi építkezések.

Ujból épült: 6 kétemeletes, 8 háromemeletes, 3 négyemeletes ház, összesen **17** épület; ellenben leromboltott 8 földszinti és 5 egyemeletes ház; teszen tehát a szaporodás 4 házat.

Emeletfölrakás 2 földszinti, 7 egyemeletes és 1 kétemeletes házban történt, melyekből 1 egy-, 5 két- és 4 háromemeletes ház lett.

Az újból épült házak a következők:

1) Kalap-utca	Özv. Dvorán Károlyné	3em.	10) Molnár-utca	Dr. Mannheimer és Dr.	
2) Képiró „	Vasicsék János	3 „		Porges L.	2em.
3) Kecskem. u.	Zmeskal Zsigmond	3 „	11) Plébánia-tér	Thurn Erzsébet	3 „
4) Kishíd-utca	Gr. Pongrácz Irén	4 „	12) Reáltan. utca	Hoepfner Ármin	3 „
5) „ „	Első magyar részvény- szálloda	4 „	13) Szép-utca	Gf. Gyóry László	2 „
6) Lakatos „	Ottlik László	2 „	14) Szerb „	Heller Ferencz	2 „
7) Lipót „	Nikora József	2 „	15) Ujvilág „	Unger József	3 „
8) Magyar „	Schmidt Ferencz	2 „	16) „ „	Rónay-Fedrigoni Luiza	3 „
9) Mészáros „	Dr. Kovács József	3 „	17) Váci-utca	Fornágyi-Jüttner Eleon.	4 „

II. LIPÓTVÁROS.

1870-dik évi építkezések.

Ujból épült: 1 egyemeletes, 2 kétemeletes, 5 háromemeletes, 5 négyemeletes ház, összesen **13** épület. Ellenben leromboltott 1 egy- és 1 kétemeletes ház, teszen tehát a szaporodás 11 házat.

Emeletfölrakás 2 kétemeletes házban történt, melyekre még egy harmadik emelet építettett.

Az újból épült házak a következők:

1) Árpád-utca	Herrich Károly	3em.	8) Nádor-utca	Grünwald és Eisler	3em.
2) Feldunator	Gf. Degenfeld Imre	4 „	9) „ „	Lord Samu	3 „
3) „	Budapesti építő-társulat	4 „	10) Váci ut	Lipótvárosi templom- építési bizottság	1 „
4) „	Első erdélyi vasut	4 „	11) „ „	Deutsch Manó	3 „
5) „	Stein Frigyes	4 „	12) Vadász-utca	Hanzély László	2 „
6) „	Erzsébet gőzmalom	3 „	13) „ „	Leitner Róza	2 „
7) Józseftér	Mocsonyi Antal	3 „			

1871-dik évi építkezések.

Ujból épült: 1 egyemeletes, 1 kétemeletes, 3 háromemeletes, 3 négyemeletes ház, összesen **8** épület; ellenben leromboltatott 2 földszinti és 1 egyemeletes épület; teszen tehát a szaporodás 5 házat.

Emeletfölrakás történt 3 földszinti, 1 egy- és 1 kétemeletes házban, melyekből 2 kétemeletes és 3 háromemeletes ház lett.

Az újból épült házak a következők:

1) Akadémia-utca	Gr. Széchényi Béla	4em.	6) Váci út	Brüll Ignác	3em.
2) Főút	Vodianer Albert	1 >	7) > >	Tafler Izsák	3 >
3) Hajnal-utca	Brust Jakab	2 >	8) Géza-utca	Luczenbacher Plavetzky Alojzia	3 >
4) Maria Valeria u.	Thonet testvérek	4 >			
5) Rudolf-rakpart	Stein Frigyes	4 >			

III. TERÉZVÁROS.*1870-dik évi építkezések.*

Ujból épült: 27 földszinti, 18 egyemeletes, 3 kétemeletes, 3 háromemeletes ház, összesen **51** épület; ellenben lebontatott 7 földszinti ház, teszen tehát a szaporodás 44 házat.

Emeletfelrakás történt 4 földszinti, 3 egy- és 1 kétemeletes házban, melyekből lett 2 egyemeletes, 5 két- és 1 háromemeletes épület.

Az újbóli építkezések a következők:

1) Aradi utca	Beruthaller Károly	fldsz.	27) Háromdob-u.	Szabó József	fldsz.
2) > >	Schuller István	>	28) > >	Münich József	>
3) > >	Vage Vilmos	>	29) Hársfa-utca	Rollfy Rezső	1em.
4) > >	Feivel Lipót	>	30) > >	Lőw Ignác	fldsz.
5) > >	Glück és Weinberger	1em.	31) János-utca	Jakovovits Adolf	>
6) > >	Weber János	fldsz.	32) Kerepesi ut	Jankovits Béla	3em.
7) Arena-utca	Kohn Sámuel	2em.	33) > >	Haas Lipót	fldsz.
8) > >	Panzer Ferencz	fldsz.	34) Kertész-utca	Krumpholz Mihály	1em.
9) > >	Metz Mihály	>	35) > >	Müller Adalbert	>
10) > >	Schermann János	>	36) > >	Helfer Ferencz	fldsz.
11) > >	Temesváry Lipót	>	37) Kétsziv-utca	Moskovitz Anna	fldsz.
12) > >	Freund M.	>	38) Király-utca	Gschwindt Mihály	2em.
13) > >	Palaster Ferencz	1em.	39) > >	Nagy Gusztáv	3em.
14) > >	Heber Jakab	>	40) Kismező-utca	Weisz Rezső	1em.
15) > >	Pischl János	>	41) Lázár-utca	Schneider Bernát	1em.
16) > >	Wendauer József	fldsz.	42) Miksa-utca	Pfender Ferencz	fldsz.
17) Dohány-utca	Hirsch Sebestyén	>	43) Pályaudvar	Osztr. államvasut-lárs.	1em.
18) > >	Sutrell Ferencz	1em.	44) Petőfi-utca	Koller Frigyes	>
19) > >	Schöckl Mátyás	fldsz.	45) Rákosárok-u.	Röszner Francziska	>
20) > >	Weisz Anna	1em.	46) Szövetség-utca	Brunofszky József	fldsz.
21) > >	Schneider Alajos	>	47) > >	Horváth István	>
22) > >	Gruber Mihály	fldsz.	48) > >	Prokess János	>
23) Erdősor	Löwinger Zsigmond	>	49) > >	Grau Ernő	>
24) Gyár-utca	Senger János	2em.	50) Steiner-utca	Lázár és Vághy	>
25) > >	Senger Ferencz	1em.	51) Váci út	Hegyesy Mátyás	3em.
26) Háromdob-u.	Strelinger Simon	>	52) Vitéz-utca	Müller András	1em.

1871-dik évi építkezések.

Ujból épült: 9 földszinti, 17 egyemeletes, 14 kétemeletes, 10 háromemeletes ház, összesen **50** épület; ellenben lebontatott 19 földszinti ház; tehát teszen a szaporodás 31 házat.

Emeletfölrakás történt 12 földszinti és 3 egyemeletes háznál és lett belőle 7 egy-, 7 két- és 1 háromemeletes.

Az újbóli építkezések a következők:

1) Akácza-utca	Riegler Ignác	3em.	26) Király-utca	Vilp János	2em.
2) Árok-utca	Kasselik János	fldsz.	27) Kismező-utca	Agorasztó Szilárd	»
3) » »	Förstl József	1em.	28) » »	Daubek Mária	1em.
4) » »	Rotter Miksa	»	29) Nagydíófa-u.	Bamberger Miksa	2em.
5) » »	Schneider Ferencz	2em.	30) Nagymező-u.	Uhlwurm Frigyes	»
6) » »	Weiner M. és Grünbaum	»	31) » »	Schmidt János	fldsz.
7) Arena-utca	Ockenfusz Antal	1em.	32) Nyár-utca	Lord Samu	2em.
8) Dohány-utca	Köszeghy Károly	fldsz.	33) Ó-utca	Kaltenstein Pál	3em.
9) Erdősor	Preisz Károly	»	34) Pályaudvar	Osztr. államvasut társ.	2em.
10) » »	Medek Vincze	»	36) Podmaniczky u.	Vághy István	fldsz.
11) Gyár-utca	Müller József	3em.	36) Révay-utca	Dr. Böke Gyula	3em.
12) Gabler-utca	Stipek József	1em.	37) Rombach-utca	Dr. Hasenfeld Armin	»
13) » »	Palatinus Ferencz	fldsz.	38) Rózsa-utca	Schwab László	2em.
14) Háromdob-u.	Birly Ede	2em.	39) » »	Koch Károly	1em.
15) » »	Loewy Mór	3em.	40) » »	Senger János	»
16) » »	Palasztér Ferencz	1em.	41) » »	Jung Antal	»
17) Hársfa-utca	Hübner Nándor	»	42) » »	Willenthal Antal	fldsz.
18) Kerepesi ut	Ehrenwald Fülöp	3em.	43) Sip-utca	Róth és Fürst	3em.
19) » »	Korompay Alajos	1em.	44) » »	M. kir. dohánygyár	2em.
20) Kertész-utca	Hirsch Sebestyén	»	45) Szegfü-utca	Senger Ferencz	»
21) » »	Mülich Lajos	»	46) » »	Vogler József	»
22) » »	Krumpholz Mihály	»	47) Szövetség-utca	Schüller Teréz	1em.
23) Király-utca	Weiner Miksa	3em.	48) » »	Galambffy Vilmos	»
24) » »	Fleischmann Károly	»	49) » »	Rotler N.	»
25) Kis díófa-utca	Flitsch János	2em.	50) » »	Wachsmann Adolf	fldsz.

IV. JÓZSEFVÁROS.

1870-dik évi építkezések.

Ujból épült: 9 földszinti, 6 egyemeletes, 3 kétemeletes, 2 háromemeletes ház, összesen **20** épület; ellenben lebontatott 6 földszinti ház, tehát teszen a szaporodás 14 épületet.

Emeletfölrakás történt 2 földszinti és 1 egyemeletes háznál, és lett belőle 2 egy- és 1 kétemeletes ház.

Az újbóli építkezések a következők:

1) Árokvonal (felső)	Buchmesser Lőrincz	fldsz.	11) Német-utca	Pajor Anna	1em.
2) » »	Wallisch Alajos	»	12) Örömvölgy-utca	Winkler József	fldsz.
3) Bodzafa-utca	Ballagi Mór	2em.	13) Prater-utca	Freising Juliána	»
4) » »	Payer Mátvás	1em.	14) Szőlőhegy-utca	Holzschuh Ferencz	»
5) Kerepesi ut	Auspitz Róbert	3em.	15) » »	Lutz Antal	»
6) Kőfaragó-utca	Tafler Lzsák	»	16) Templomtér	Münzl Rájmund	»
7) Muzeum-utca	Tomcsányi József	1em.	17) Üllői ut	I. bölcsöde-egylet	»
8) Nagystatio-utca	Bugyi Mária	2em.	18) Zerge-utca	Zauner Alajos	1em.
9) » »	Incze György	»	19) » »	Dore János	»
10) Nap-utca	Schalberger Vendel	fldsz.	20) Zsák-utca	Gaal János	»

1871-dik évi építkezések.

Ujból épült: 23 földszinti, 17 egyemeletes, 6 kétemeletes, 5 háromemeletes ház, összesen **51** épület; ellenben lebontatott 6 földszinti ház, tehát teszen a szaporodás 45 házat.

Emeletfölrakás történt 7 földszinti és 3 egyemeletes házon, és lett belőlük 7 egy- és 3 kéteemeletes ház.

Az újbóli építkezések a következők:

1) Bérkocsi-utca	Payer Mátyás	fdsz.	27) Nagyttempl.-utca	Schaffer Károly	1em.
2) Fecske-utca	Porszász R.	1em.	28) Nap-utca	Radocsay Ferencz	fdsz.
3) Gólya-utca	Richter Mihály	fdsz.	29) Ötpacsirta-utca	Gf. Károlyi Ede	2em.
4) » »	Brunhuber N.	1em.	30) Óriás-utca	Balogh Ferencz	fdsz.
5) » »	Benes Vincze	fdsz.	31) » »	Lee György	»
6) Fülö-utca	Luczianovics Fer.	»	32) Pontykő-utca	Kapeller Lőrincz	»
7) » »	Tost Vilmos	»	33) Sándorfhg-utca	Trisztianovics Mihály	3em.
8) Horgony-utca	Szikora János	»	34) » »	Stolz József	»
9) József-utca	Túri Sámuel	3em.	35) » »	Balassovits örökösei	2em.
10) » »	Weisskirch Ferencz	1em.	36) Teleky tér	Hornyak József	fdsz.
11) Kerepesi ut	Auspitz Róbert	3em.	37) Templom-tér	Skalla Antal	1em.
12) » »	Podhráczky Pál	fdsz.	38) Tömő-utca	Kiss Péter	fdsz.
13) Magdolna-utca	Hervarter József	»	39) » »	Ott Bálint	»
14) Mária-utca	Ballagi Mór	2em.	40) Türelem-utca	Wirthart Antal	1em.
15) » »	Gamperl Mária	»	41) » »	Radocsay Ferencz	»
16) » »	Klauschek Ferencz	1em.	42) Ujvásártér	Gabler András	fdsz.
17) » »	Illés György	»	43) » »	Stadler Nándor	»
18) » »	Kornigg György	»	44) » »	Dötzer Ferencz	1em.
19) Muzeum-utca	Dr. Bókay János	3em.	45) Üllői ut	Hahn Jakab	»
20) » »	Gr. Zichy János	1em.	46) » »	Hölle J. M.	2em.
21) Nagystalió-utca	Koller Ferencz	fdsz.	47) » »	Atlasz Samu	1em.
22) » »	Devecics Mihály	1em.	48) Zerge-utca	Schubert J.	2em.
23) » »	Tauser Mihály	fdsz.	49) » »	Nagy József	1em.
24) » »	Nagy István	»	50) Zsák-utca	Dr. Gaál János	»
25) Nagyttempl.-utca	Petz Ferencz	»	51) » »	Paulus Alajos	fdsz.
26) » »	Erl Zsigmond	»			

V. FERENCZVÁROS.

1870-dik évi építkezések.

Újból épült: 4 földszinti, 1 egyemeletes, 1 háromemeletes ház, összesen **6** épület, ellenben lebontatott 4 földszinti ház, teszen tehát a szaporodás 2 házat. 1 egyemeletes házra 1 emelet rakatott föl.

Az újbóli építkezések a következők:

1) főutca	Woracsek Antal	fdsz.	4) Remete-utca	Populka Ferencz	fdsz.
2) »	Hazay Lajos	»	5) Soroksári utca	Hirsch Mihály	1em.
3) Gyep-utca	Ozinger János	»	6) Üllői ut	Farkas István	3em.

1871-dik évi építkezések.

Újból épült: 12 földszinti, 2 egyemeletes, 2 kéteemeletes ház, összesen **16** épület; ellenben lebontatott 5 földszinti és 1 egyemeletes ház, tehát teszen a szaporodás 10 házat.

1—1 földszinti és emeletes házra 1—1 emelet ráépítettett.

Az újbóli építkezések a következők:

1) Ferencz-utca	Nikola Pál	1em.	5) Hárompipa-utca	Turay János és	
2) » »	Kreutz Károly	fdsz.		Magdolna	2em.
3) Főutca	Almsteuer Ferencz	»	6) Kétnyúl-utca	Nagel Armin	»
4) Gyep-utca	Obrovsky Ferencz	»	7) Liliom-utca	Schmidt Ferencz	fdsz.

8) Liliom-utca	Boldog Lőrincz	fldsz.	13) Temető-utca	Kleineisel Jakab	fldsz.
9) Mátyás-utca	Erdélyi György	1em.	14) Üllői ut	Weiss Ferencz	»
10) Szvetenay-utca	Schedifka György	fldsz.	15) Viola-utca	Micsiák János	»
11) »	Tolmár József	»	16) Névtelen utca	Farneek József	»
12) »	Mercse János	»			

VI. KÜLTELKEK és KŐBÁNYA.

1870-dik évi építkezések.

Ujból épült: 39 földszinti, 9 egyemeletes, 1 kélemeletes ház, összesen **49** épület. Lebontás nem történt.

Egy földszinti házra 1 emelet ráépítettett.

Az újbóli építkezések a következők:

1) Schwendtner Antal	fldsz.	26) Koczó Kornélia	fldsz.
2) Budapesti építő-társulat	»	27) Steiger Gyula	»
3) Fleischmann és Weber	»	28) Szabó Albert	»
4) Pesti keményítő-gyár	1em.	29) Budapesti társaskocsi-társ.	1em.
5) Zaretzky József	fldsz.	30) Szilvássy László	fldsz.
6) Fleischmann és Weber	1em.	31) Mühlbacher János	»
7) Münich Miklós	fldsz.	32) Svajczi gyár-társulat	1em.
8) Rock Mihály	»	33) Rabl Ferencz	fldsz.
9) Budapesti építő-társulat	2em.	34) Ekl György	»
10) Gruber Nathán	fldsz.	35) Puhm Ferenczné	»
11) Ottlik Géza	fldsz.	36) Stern Simon	»
12) Első m. gyapjmosó-társ.	1em.	37) Schmitzer József	»
13) A pesti közuti v. p. társ.	fldsz.	38) Steiner Ignác	»
14) Rottenbiller Károly	»	39) Seyfert Károly	»
15) Dümmerling Antal	»	40) Reibl Gáspár	»
16) Stampf János	»	41) Bernhard János	»
17) Klapper János	»	42) Molnár Mária	»
18) Koch Kourád	1em.	43) Kada Mihály	»
19) Spáth Frigyes	fldsz.	44) Zach József	1em.
20) Schwendtner János	»	45) Frapp Károly	»
21) Schnepf Fülöp	1em.	46) Voracsek Antal	fldsz.
22) Sztrokay Boldizsár	fldsz.	47) Nuss János	»
23) Blum Jakab	»	48) Windisch Ferencz	»
24) Temesváry Zsófia	»	49) Zeidler Jakab	»
25) Benkert György	»		

1871-dik évi építkezések.

Ujból épült: 21 földszinti, 2 egyemeletes ház, összesen **23** épület. Rombolás nem volt. Egy földszinti házra 1 emelet ráépítettett.

Az újbóli építkezések a következők:

1) Zachratka József	fldsz.	13) Gottgeb Antal	1em.
2) Ohler János	»	14) Ullmann Pál	Rákos Zsivora telken fldsz.
3) Scheyer András	»	15) Fő-Nagy János	» Kerepesi ut »
4) Seyfert Károly	»	16) Stászino Benjamin	» » » »
5) Herrman János	»	17) Kletzl István	» » » »
6) Balázs István	»	18) Zöchling Ferencz	Epreskert-Szondi-u. »
7) Balogh Albin	»	19) Hübel József	»
8) Zachratka József	»	20) Halasy Mihály	Csömöri ut »
9) Böleim Antal	»	21) Fischer János	Istvánmező 1em.
10) Feidl József	»	22) Schwendtner János	» fldsz.
11) Immerglück Adolf	»	23) Ditmár Rudolf	Soroksári ut »
12) Tóth László	»		

I. számú tábla.

Tabelle Nr. 1.

Kimutatása az 1870-dik és 1871-dik évben újból épült, ugyszintén a ráépített emeletek által átváltoztatott lakházaknak.

Ausweis über die Zahl der in den Jahren 1870 und 1871 neugebauten, sowie über die durch Erhöhungen vergrößerten Wohnhäuser.

	1870					1871					Összesen 1870 és 1871							
	Földszinti házak Ebenerdige Häuser	emeletes házak Stock hohe Häuser				Összesen Zusammen	Földszinti házak Ebenerdige Häuser	emeletes házak Stock hohe Häuser				Összesen Zusammen	Földszinti házak Ebenerdige Häuser	emeletes házak Stock hohe Häuser				Összesen Zusammen
		1	2	3	4			1	2	3	4			1	2	3	4	
B e l v á r o s — Innere Stadt.																		
Házak száma jan. 1. Zahl d. Häuser 1. Jan.	128	216	179	71	4	598	123	208	187	77	4	599	128	216	179	71	4	598
Új építkezés ezen év folyamában. Neubau- ten im Laufe dieses Jahres	—	1	2	4	—	7	—	—	6	8	3	17	—	1	8	12	3	24
Összesen. Zusammen	128	217	181	75	4	605	123	208	193	85	7	616	128	217	187	83	7	622
Lebontás. Demolirun- gen	—	6	—	—	—	6	8	5	—	—	—	13	8	11	—	—	—	19
Marad. Verbleiben	128	211	181	75	4	599	115	203	193	85	7	603	120	206	187	83	7	603
Emeletfölrakás és toldalék. Stockerb. und Zubauten*)	—	5	—	—	—	—	—	2	—	—	—	—	—	7	—	—	—	—
Házak száma dec. 31. Zahl der Häuser am 31. Dec.	123	208	187	77	4	599	113	197	197	89	7	603	113	197	197	89	7	603
L i p ó t v á r o s — Leopoldstadt.																		
Házak száma jan. 1. Zahl d. Häuser 1. Jan.	80	69	121	81	9	360	80	69	120	88	14	371	80	69	121	81	9	360
Új építkezés ezen év folyamában. Neubau- ten im Laufe dieses Jahres	—	1	2	5	5	13	—	1	1	3	3	8	—	2	3	8	8	21
Összesen. Zusammen	80	70	123	86	14	373	80	70	121	91	17	379	80	71	124	89	17	381
Lebontás. Demolirun- gen	—	1	1	—	—	2	2	1	—	—	—	3	2	2	1	—	—	5
Marad. Verbleiben	80	69	122	86	14	371	78	69	121	91	17	376	78	69	123	89	17	376
Emeletfölrakás és toldalék. Stockerb. und Zubauten*)	—	—	—	—	—	—	—	—	—	—	—	—	—	—	—	—	—	—
Házak száma dec. 31. Zahl der Häuser am 31. Dec.	80	69	120	88	14	371	75	68	122	94	17	376	75	68	122	94	17	376
T e r e z v á r o s — Theresienstadt.																		
Házak száma jan. 1. Zahl d. Häuser 1. Jan.	976	252	123	18	4	1373	992	269	130	22	4	1417	976	252	123	18	4	1373
Új építkezés ezen év folyamában. Neubau- ten im Laufe dieses Jahres	27	18	3	3	—	51	9	17	14	10	—	50	36	35	17	13	—	101
Összesen. Zusammen	1003	270	126	21	4	1424	1001	286	144	32	4	1467	1012	287	140	31	4	1474
Lebontás. Demolirun- gen	7	—	—	—	—	7	19	—	—	—	—	19	26	—	—	—	—	26
Marad. Verbleiben	996	270	126	21	4	1417	982	288	144	32	4	1448	986	287	140	31	4	1448
Emeletfölrakás és toldalék. Stockerb. und Zubauten*)	—	—	—	—	—	—	—	—	—	—	—	—	—	—	—	—	—	—
Házak száma dec. 31. Zahl der Häuser am 31. Dec.	992	269	130	22	4	1417	964	293	152	33	14	1448	966	293	152	33	4	1448

*) T. i. csak oly toldalékpépítkezések, melyek magasabbak az ugyanazon telken előbb állott régibb épületnél.

I. számú tábla. (Vége.)

Tabelle Nr. 1. (Schluss.)

	1870					1871					Összesen 1870 és 1871							
	Földszinti házak Ehenerdige Häuser				Összesen Zusammen	Földszinti házak Ehenerdige Häuser				Összesen Zusammen	Földszinti házak Ehenerdige Häuser				Összesen Zusammen			
	1	2	3	4		1	2	3	4		1	2	3	4				
Józsefváros — Josephstadt.																		
Házak száma jan. 1. Zahl d. Häuser 1. Jan.	1280	115	25	3	—	1423	1281	122	29	5	—	1437	1280	115	25	3	—	1423
Új építkezés ezen év folyamában. Neubau- ten im Laufe dieses Jahres	9	6	3	2	—	20	23	17	6	5	—	51	32	23	9	7	—	71
Összesen. Zusammen	1289	121	28	5	—	1443	1304	139	35	10	—	1488	1312	138	34	10	—	1494
Lebontás. Demolirun- gen	6	—	—	—	—	6	6	—	—	—	—	6	12	—	—	—	—	12
Marad. Verbleiben	1283	121	28	5	—	1437	1298	139	35	10	—	1482	1300	138	34	10	—	1482
Emeletfölrakás és toldalék. Stockerh. und Zubauten*)	—2	—1	—	—	—	—3	—8	—6	—	—	—	—14	10	—7	—	—	—	—17
Házak száma dec. 31. Zahl der Häuser am 31. Dec.	1281	122	29	5	—	1437	1290	141	41	10	—	1482	1290	141	41	10	—	1482
Ferencváros — Franzstadt.																		
Házak száma jan. 1. Zahl d. Häuser 1. Jan.	654	49	14	2	—	719	654	49	15	3	—	721	654	49	14	2	—	719
Új építkezés ezen év folyamában. Neubau- ten im Laufe dieses Jahres	4	1	—	1	—	6	12	2	2	—	—	16	16	3	2	1	—	22
Összesen. Zusammen	658	50	14	3	—	725	666	51	17	3	—	737	670	52	16	3	—	741
Lebontás. Demolirun- gen	4	—	—	—	—	4	5	1	—	—	—	6	9	1	—	—	—	10
Marad. Verbleiben	654	50	14	3	—	721	661	50	17	3	—	731	661	51	16	3	—	731
Emeletfölrakás és toldalék. Stockerh. und Zubauten*)	—	—1	—	—	—	—1	—2	—1	—1	—	—	—5	—3	—2	—1	—	—	—6
Házak száma dec. 31. Zahl der Häuser am 31. Dec.	654	49	15	3	—	721	658	51	18	4	—	731	658	51	18	4	—	731
Kütelkek és Kőbánya — Extravillan und Steinbruch.																		
Házak száma jan. 1. Zahl d. Häuser 1. Jan.	713	66	7	—	—	786	751	76	8	—	—	835	713	66	7	—	—	786
Új építkezés ezen év folyamában. Neubau- ten im Laufe dieses Jahres	39	9	1	—	—	49	21	2	—	—	—	23	60	11	1	—	—	72
Összesen. Zusammen	752	75	8	—	—	835	772	78	8	—	—	858	773	77	8	—	—	858
Lebontás. Demolirun- gen	—	—	—	—	—	—	—	—	—	—	—	—	—	—	—	—	—	—
Marad. Verbleiben	752	75	8	—	—	835	772	78	8	—	—	858	773	77	8	—	—	858
Emeletfölrakás és toldalék. Stockerh. und Zubauten*)	—1	—	—	—	—	—1	—2	—	—	—	—	—2	—3	—	—	—	—	—3
Házak száma dec. 31. Zahl der Häuser am 31. Dec.	751	76	8	—	—	835	770	80	8	—	—	858	770	80	8	—	—	858
Egész város — Ganze Stadt.																		
Házak száma jan. 1. Zahl d. Häuser 1. Jan.	3831	767	469	175	17	5259	3881	793	489	195	22	5380	3831	767	469	175	17	5259
Új építkezés ezen év folyamában. Neubau- ten im Laufe dieses Jahres	79	36	11	15	5	146	65	39	29	26	6	165	144	75	40	41	11	311
Összesen. Zusammen	3910	803	480	190	22	5405	3946	832	518	221	28	5545	3975	842	509	216	28	5570
Lebontás. Demolirun- gen	17	7	1	—	—	20	40	7	—	—	—	47	57	14	1	—	—	72
Marad. Verbleiben	3893	796	479	190	22	5385	3906	825	518	221	28	5498	3918	828	508	216	28	5498
Emeletfölrakás és toldalék. Stockerh. und Zubauten*)	—12	—10	—3	—	—	—25	—34	—18	—3	—	—	—55	—46	—23	—6	—	—	—80
Házak száma dec. 31. Zahl der Häuser am 31. Dec.	3881	793	483	195	22	5380	3872	830	538	230	28	5498	3872	830	538	230	28	5498

*) D. h. nur solche Zubauten, welche höher sind als das auf demselben Grundstücke stehende ältere Gebäude.

MÁSODIK FEJEZET.

Az újból keletkezett szobák száma. — Azok fekvése emelet szerint. — Utczai szobák és utczai ablakok.

A 2-, 3- és 4-dik számú táblából kitünik, mily lakrészekkel szaporodott a város az 1870/1-diki összes építkezések által.

Az 1870-dik évi népszámlálás alkalmával találtatott Pesten 64,538 szoba. Az 1871-diki építkezések által számuk 6741-el szaporodott; ezen egy év alatt tehát a szobák össz-számuknak egy tized részével szaporodtak.

Föltéve hogy lakviszonyaink sűrűsége e népszámlálás óta nem változott, a lefolyt évnek építkezései 20,000 embernek nyujtanak lakást.

1870-ben a pesti szobák száma 5405-el szaporodott (l. a 2. sz. t.), minek következtében a lefolyt év végével Pesten létezelt szobák száma 76684-re rugott, melyekben 230,000 főnyi lakosság számára volt volna lakás található.

Legtöbb szobával szaporodott a Terézváros és a Józsefváros, t. i. ezen két év alatt 3692-vel, ezek után a Józsefváros 2783-al, míg a Lipótvárosra alig 2000, a Ferenczvárosra pedig csak fél annyi jut.

Figyelemre méltó különbséget tapasztalunk továbbá, ha városrészeiről városrészeire külön vesszük szemügyre az újból épült utczai szobáknak számarányát az újból épült udvari szobákhoz. Gazdagabb városrészeinkben t. i. (Bel- és Lipótváros) az utczai szobák száma túlnyomó; a Terézvárosban már 5^o/o-al több az udvari szoba, a Józsefvárosban már 16^o/o-al, a Ferenczvárosban majd 50^o/o-al. Hasonló fokozatban találni előszobákat is. A Belvárosban minden 7 szobára esik egy előszoba, a Lipótvárosban már ötre, a Teréz- és a Józsefvárosban kilenczre, a Ferenczvárosban huszra.

Ugyancsak a 2-dik számú táblán vannak városrészenként és utczánként kimutatva az 1871-dik évi új építkezések által keletkezett egyéb épületrészek. Ezek állanak 572 alkovenből, 2513 konyhából, 1130 kamarából, 162 boltból, 92 műhelyből, 219 raktárból, 77 istállóból, 79 szinből és 42 mosókonyhából. Bolt és raktár legtöbb a Bel- és Terézvárosban épült, istálló és szin leginkább a Józsefvárosban.

Főlemlítésre méltónak tartjuk továbbá azon utczákat, melyekben a legtöbb szoba épült. Ezek a következők:

A Belvárosban: Kishid-utca 378, Képiró-utca 112, Ujvilág-utca 101.

A Lipótvárosban: Maria Valeria-utca 325, Akadémia-utca 186, Váci ut 181.

A Terézvárosban: Háromdob-utca 301, Gyár-utca 128, Király-utca 169, Rózsa-utca 116, Síp-utca 140.

A Józsefvárosban: Sándor főherczeg-utca 168, Üllői ut 182, Mária-utca 169, Ötpacsirta-utca 106.

A Ferenczvárosban: Kétnyúl-utca 98.

A 3-dik és 4-ik számú táblán utcánként van kimutatva, miképen oszlanak el az újból keletkezett szobák az egyes emeletekre.

Megjegyzendő, hogy a hatóság két év óta pinczében nem engedett lakásokat építeni, hacsak azok magasságuknak legalább felével az utca fölszine fölött nem állanak. De még ily lakások építésével is mindinkább fölhagynak. Így 1870-ben a szobák az összes újból épült szobáknak $\frac{1}{10}$ részét képezték; 1871-ben már csak $\frac{1}{20}$ -át.

A földszinti szobák az újból keletkezett szobáknak $\frac{2}{5}$ (1870), ill. $\frac{1}{3}$ (1871) részét teszik.

A többi emeletekben a következő számú szobák keletkeztek:

	1870:	1871:		1870:	1871:
Első emelet	1410	1943	Harmadik >	405	818
Második emelet	907	1440	Negyedik >	77	248

Látnivaló tehát, hogy az utolsó évben aránytalanul szaporodott a magasabb fekvésű szobák létszáma. Míg t. i. az 1871-ben keletkezett első emeleti szobák a megelőzőtt évben keletkeztek számát csak mintegy 40%-al múlja fölül, addig a második emeletié már 90%-al, míg a harmadik emeletben kétszer annyi és a negyedikben majdnégyszer annyi szoba keletkezett, mintsem az előbbi évben.

Az 1871-diki évről már aziránt is birunk adatokkal, mennyiben változott az utcák jelleme, az újból keletkezett házaknak és házrészeknek az utcára szolgáló ablakai által. Ez ablakszám egyuttal legalkalmasabb mértékegységül szolgálhat aziránt, hogy az utcái szobáknak ne csak számáról, hanem némileg azok nagyságáról is ítéletet mondhassunk. A szoba fogalma t. i. még igen tág, és jelenthet nagy termet, de szűk kabint is, míg ablakszám szerint számítván, kevésbbé nyulékony egység áll előttünk.

Az 1871-ben épült lakházak összesen 6229 ablakkal birnak az utcára. Ezen ablakszámból jut a Belvárosra 18%, a Lipótvárosra 15%, a Terézvárosra 28%, a Józsefvárosra 27%, a Ferenczvárosra 8%, kültelekekre és Kőbányára 4%.

Száz utcái szobának van a belvárosban 199 ablaka, a Lipótvárosban 207, a Terézvárosban 193, a Józsefvárosban 209, a Ferenczvárosban 265; miből kitűnik, hogy a gazdagabb városrészekben jóval kissébbre szabják az utcái szobákat, és így jóval több köztük az egyablakos utcái szoba, mintsem a szegényebb részekben. *)

A következő utcák szaporodtak 100 ablaknál többel:

A Belvárosban: Kishid-utca 418 ablak.

A Lipótvárosban: Akadémia-utca 124, M. Valeria-utca 312, Váczi-ut 252.

A Terézvárosban: Gyárutca 145, a Háromdobutca 270, a Rózsa-utca 110, a Síp-utca 157.

A Józsefvárosban: Kerepesi ut 106, a Mária-utca 169, az Üllői ut 244, Sándor főh.-utca 161.

A Ferenczvárosban: Kétnyúl-utca 132.

*) E mellett figyelembe veendő még azon körülmény is, hogy a vagyonosabb részek földszintjén leginkább boltok léteznek szobák helyett. Az utcái ablakok közzé azonban a földszinti nyílások (ablak és ajtó) lévén beszámítva, világos, hogy a boltok különszámítása mellett e városrészekben még kevesebb ablakot találunk.

Az 1870-dik évi építkezések által keletkezett szobák kimutatása.

Ausweis der durch die Bauhätigkeit des Jahres 1870 entstandenen Zimmer.

Uteza neve Name der Gasse		Ujból keletkezett szobák száma Zahl der neuentstandenen Zimmer im							
		Pinczében Keller	Földszint Parterre	Félemeleten Halbstock	I. emeleten I. Stock	II. emeleten II. Stock	III. emeleten III. Stock	IV. emeleten IV. Stock	Padlás Dachkammer
I. BELVÁROS. Innere Stadt.									
Bástya-utca	Basteigasse	—	19	—	23	32	12	—	86
Czukor-utca	Zuckergasse	—	—	—	7	4	4	—	15
Egyetem-utca	Universit.-G.	—	—	—	—	5	—	—	5
Kalap-utca	Hutgasse	—	6	—	13	6	—	—	25
Lövész-utca	Schützeng.	—	13	—	29	29	29	—	100
Magyar-utca	Ungargasse	—	—	—	—	10	—	—	10
Molnár-utca	Müllergasse	—	—	—	2	—	—	—	2
Reáltanoda-utca	Realschulz.	—	4	—	20	7	—	—	31
Zöldfa-utca	Grünbaumg.	—	—	—	—	17	—	—	17
Zsibárús-utca	Tröllergasse	—	—	—	—	—	4	—	4
	Belváros összesen Innere Stadt zusammen	—	42	—	94	110	49	—	295
II. LIPÓTVÁROS. Leopoldstadt.									
Árpád-utca	Árpadgasse	—	15	—	18	10	—	—	43
Bálvány-utca	Güttergasse	1	4	—	10	6	—	—	21
Feldunásor	Ob. Donauz.	2	42	—	70	72	143	63	392
Fő-út	Hochstrasse	—	—	—	3	3	3	—	9
József-tér	Josephplatz	—	2	—	44	58	57	—	161
Nádor-utca	Palatimgasse	—	30	—	45	45	42	—	162
Váci-út	Waitnerstr.	—	17	—	17	14	14	14	76
Vadász-utca	Jägergasse	—	33	—	36	42	—	—	111
	Lipótváros összesen Leopoldstadt zusammen	3	143	—	243	250	259	77	975
III. TERÉZVÁROS. Theresienstadt.									
Akácza-utca K.	Kl. Akazieng.	3	11	—	5	—	—	—	19
Akácza-utca N.	Gr. Akazieng.	—	12	—	19	19	—	—	50
Aradi-utca	Aradergasse	14	30	—	10	—	—	—	54
Aréna-utca	Arenagasse	33	66	—	41	—	—	—	140
Dohány-utca	Tabakgasse	12	61	—	40	—	19	—	132
Erdősor	Waldzeile	15	10	—	—	—	—	—	25
Gyár-utca	Fabrikergasse	14	32	4	39	29	—	—	118
Háromdob-utca	3-Trommelg.	49	106	—	69	11	—	—	235
Hárommoszár-utca	3-Pöllerg.	7	16	—	9	—	—	—	32
Háromsziv-utca	3-Herzeng.	2	2	—	9	36	—	—	49
István-tér	Stephanspl.	—	1	—	3	—	—	—	4
Kerepesi-út	Kerepeserstr.	2	70	—	49	55	—	—	176
Kertész-utca	Gärtnerg.	2	14	—	—	—	—	—	16
Kétszerecsen-utca	2-Mohreng.	2	14	—	—	—	—	—	16

2. sz. tábla. (Folytatás.)

Tabelle Nr. 2. (Fortsetzung.)

Utcza neve <i>Name der Gasse</i>	Ujból keletkezett szobák száma <i>Zahl der neuentstandenen Zimmer im</i>								
	Pinczében <i>Keller</i>	Földszint <i>Parterre</i>	Félemeleten <i>Halbstock</i>	I. emeleten <i>I. Stock</i>	II. emeleten <i>II. Stock</i>	III. emeleten <i>III. Stock</i>	IV. emeleten <i>IV. Stock</i>	Padláson <i>Dachkammer</i>	Összesen <i>Zusammen</i>
Kétszív-utcza <i>2-Herzeng.</i>	15	22	—	6	—	—	—	—	43
Király-utcza <i>Königsgasse</i>	—	61	—	53	52	20	—	—	186
Kis-mező-utcza <i>Kl. Feldg.</i>	4	7	—	7	—	—	—	—	18
Lázár-utcza <i>Lazarusg.</i>	8	9	—	23	—	—	—	—	40
N.-kereszt-utcza <i>Gr. Kreuzg.</i>	2	12	—	12	—	—	—	—	26
Nagy-mező-utcza <i>Gr. Feldg.</i>	3	10	—	—	—	—	—	—	13
Nyár-utcza <i>Sommerg.</i>	—	1	—	3	—	—	—	—	4
Ó-utcza <i>Altgasse</i>	—	6	—	5	5	5	—	—	21
Petőfi-utcza <i>Petőfigasse</i>	—	4	—	8	—	—	—	—	12
Pénavy- (retek)-u. <i>Rettiggasse</i>	—	—	—	8	12	—	—	—	20
Síp-utcza <i>Ipfelgasse</i>	—	14	—	7	15	—	—	—	36
Szeglet- (zug)-u. <i>Winkelgasse</i>	4	4	—	—	—	—	—	—	8
Szövetség-utcza <i>Allianzgasse</i>	23	31	—	8	—	—	—	—	62
Uj-utcza <i>Neuegasse</i>	—	5	—	—	—	—	—	—	5
Váczi-út <i>Vaitznerstr.</i>	2	10	—	11	11	11	—	—	45
Valero-utcza <i>Valerogasse</i>	1	15	—	—	16	—	—	—	32
Viléz- (lovag)-u. <i>Rittergasse</i>	1	13	—	6	—	—	—	—	20
Terézváros összesen <i>Theresienstadt zusammen</i>	218	669	4	450	261	55	—	—	1657
IV. JÓZSEFVÁROS.									
Josephstadt.									
Árok-utcza (felső) <i>Ob. Grabeng.</i>	6	7	—	—	—	—	—	—	13
Bérkocsis-utcza <i>Fiakergasse</i>	—	4	—	—	—	—	—	—	4
Bodzafa-utcza <i>Holländerg.</i>	15	53	—	55	15	—	—	—	138
Borju-tér <i>Kalberplatz</i>	7	8	—	—	—	—	—	—	15
Fecske-utcza <i>Schwalbeng.</i>	2	5	—	6	—	—	—	—	13
Futó-utcza <i>Reuegasse</i>	7	11	—	—	—	—	—	—	18
Gólya-utcza <i>Storchgasse</i>	3	7	—	—	—	—	—	—	10
Horgony-utcza <i>Ankergasse</i>	—	2	—	—	—	—	—	—	2
József-utcza <i>Josephgasse</i>	6	29	—	16	—	—	—	—	51
Kender-utcza <i>Hanfegasse</i>	—	4	—	—	—	—	—	—	4
Kerepesi-út <i>Kerepeserstr.</i>	1	13	—	21	14	14	—	—	63
Kis-templom-u. <i>Kl. Kircheng.</i>	—	3	—	—	—	—	—	—	3
Konti-utcza <i>Contigasse</i>	—	2	—	—	—	—	—	—	2
Koszorú-utcza <i>Kranzgasse</i>	—	4	—	—	—	—	—	—	4
Kőbányai-utcza <i>Steinbrucher Strasse</i>	—	6	—	—	—	—	—	—	6
Kőfaragó-utcza <i>Steinmetz.</i>	—	13	—	28	28	28	—	—	97
Ludoviceum-u. <i>Ludoviceumg.</i>	—	3	—	—	—	—	—	—	3
Magdolna-utcza <i>Magdalenag.</i>	6	11	—	—	—	—	—	—	17
Mátyás-tér <i>Mathiasplatz</i>	—	3	—	—	—	—	—	—	3
Muzeum-utcza <i>Muzeumg.</i>	—	13	—	14	—	—	—	—	27
Nagy stáció-utcza <i>Gr. Stationg</i>	25	71	—	65	14	—	—	—	175
Nagy templom-u. <i>Gr. Kircheng.</i>	6	10	—	11	—	—	—	—	27
Nap-utcza <i>Sonnengasse</i>	2	5	—	—	—	—	—	—	7
Német-utcza <i>Deutscheg.</i>	13	24	—	7	—	—	—	—	44
Óriás-utcza <i>Riesengasse</i>	3	2	—	—	—	—	—	—	5
Örömvölgy-utcza <i>Freudenthalg</i>	—	13	—	—	—	—	—	—	13

2. sz. tábla. (Folytatás.)

Tabelle Nr. 2. (Fortsetzung.)

Ulcza neve Name der Gasse		Ujból keletkezett szobák száma Zahl der neuentstandenen Zimmer im								
		Pinczében Keller	Földszint Parterre	Félemeleten Halbstock	I. emeleten I. Stock	II. emeleten II. Stock	III. emeleten III. Stock	IV. emeleten IV. Stock	Padlison Dachkammer	Összesen Zusammen
Ósz-utcza	Herbstgasse	1	9	—	16	16	—	—	—	42
Práter-utcza	Pratergasse	13	23	—	—	—	—	—	—	36
Ritka-utcza	Seltameg.	4	6	—	6	—	—	—	—	16
Salétrom-utcza	Salitergasse	2	4	—	—	—	—	—	—	6
Sandor főh. utcza	Erzh. Alex. g.	8	21	—	12	12	—	—	—	53
Sarkány-utcza	Dracheng.	—	7	—	—	—	—	—	—	7
Sörfőző-utcza	Bräumeisterg.	2	7	—	—	—	—	—	—	9
Szőlőhegy-utcza	Weinbergg.	2	7	—	—	—	—	—	—	9
Tavaszmező-u.	Frühl.-F.-G.	—	4	—	—	—	—	—	—	4
Templom-tér	Kirchenplatz	—	3	—	—	—	—	—	—	3
Tömő-utcza	Schoppeng.	14	19	—	—	—	—	—	—	33
Türelm-utcza	Toleranzg.	4	4	—	—	—	—	—	—	8
Üllői-út	Üllöerstr.	2	23	—	40	—	—	—	—	65
Vig-utcza	Lustigegasse	—	1	—	—	—	—	—	—	1
Zerge-utcza	Gemeingasse	7	12	—	4	—	—	—	—	23
Zsák-utcza	Sackgasse	—	5	—	—	—	—	—	—	5
Józsefváros összesen Josephstadt zusammen		161	481	—	301	99	42	—	—	1084
V. FERENCZVÁROS. Franzstadt.										
Al-dunator	Unt. Donauz.	7	15	—	12	11	—	—	—	45
Angyal-utcza	Engelgasse	3	3	—	—	—	—	—	—	6
Csillag-utcza	Sternegasse	—	3	—	—	—	—	—	—	3
Ferencz-tér	Franzplatz	—	3	—	—	—	—	—	—	3
Flórián-utcza	Floriangasse	13	26	—	3	—	—	—	—	42
Fő-utcza	Hauptgasse	9	20	—	—	—	—	—	—	29
Gyep-utcza	Wassengasse	—	8	—	—	—	—	—	—	8
Ipar-utcza	Industrieg.	3	5	—	—	—	—	—	—	8
Két-nyúl-utcza	2 Hasengasse	—	9	—	10	—	—	—	—	19
Liliom-utcza	Liliengasse	—	1	—	—	—	—	—	—	1
Márton-utcza	Martingasse	—	3	—	—	—	—	—	—	3
Malom-utcza	Mühlgasse	18	31	—	8	—	—	—	—	57
Remete-utcza	Einsiedlerg.	2	10	—	—	—	—	—	—	12
Soroksári-utcza	Soroksäring.	14	19	—	41	—	—	—	—	74
Széna-tér	Heuplatz	—	15	—	18	18	—	—	—	51
Temető-utcza	Friedhofg.	10	11	—	2	—	—	—	—	23
Templom-tér	Kirchenplatz	—	21	—	—	—	—	—	—	21
Üllői-út	Üllöerstr.	22	27	—	36	64	—	—	—	149
Viola-utcza	Veilcheng.	—	2	—	—	—	—	—	—	2
Virág-utcza	Blumeng.	1	4	—	—	—	—	—	—	5
Ferenczváros összesen Franzstadt zusammen		102	236	—	130	93	—	—	—	561
VI. és VII. KÜLTTELKEK és KÖBÁNYA. Extravillan u. Steinbruch.										
Kültelkeken	Extravillan	61	486	—	192	94	—	—	—	833
Kőbányán	Steinbruch									
ÖSSZESÍTÉS. — Recapitulation.										
Belváros	Innere Stadt	—	42	—	94	110	49	—	—	295
Lipótváros	Leopoldstadt	3	143	—	243	250	259	77	—	975
Terézváros	Theresienst.	218	669	4	450	261	55	—	—	1657
Józsefváros	Josephstadt	161	481	—	301	99	42	—	—	1084
Ferenczváros	Franzstadt	102	236	—	130	93	—	—	—	561
Kültelkek	Extravillan	61	486	—	192	94	—	—	—	833
Kőbánya	Steinbruch									
Egész város — Ganze Stadt		545	2057	4	1410	907	405	77	—	5405

3. számú tábla.

Tabelle Nr. 3.

Kimutatása az 1871-dik évi összes építkezések által keletkezett új szobáknak és egyéb épületrészeknek.

Ausweis über die durch die Bauhätigkeit des Jahres 1871 neu entstandenen Zimmer und sonstiger Gebäudetheile.

Az utca neve Name der Gasse	Utcai szoba Gassenzimmer	Udvart szoba Hofzimmer	Előszoba Vorzimmer	Szobák összesen Zimmer geseg.	Alkony Alkoven	Konyha Küchen	Előszoba Speisekammer	Bolt Grotte	Műhely Werkstätte	Raktár Magazine	Istálló Ställe	Fűszer Spekerei	Moskonyha Waschküchen	Kilomfélék Diörese
I. Belváros. Innere Stadt.														
Kalap-utca, <i>Platzgasse</i> . . .	13	20	3	36	8	13	8	—	—	—	—	—	—	—
Képiró-utca, <i>Malergasse</i> . . .	57	38	17	112	8	13	—	—	—	—	—	—	2	6
Kecskeméti-u., <i>Kecskeméteerg.</i>	11	79	8	98	13	25	24	4	—	3	1	1	1	—
Kigyó-utca, <i>Schlangeng.</i> . .	—	3	—	3	—	—	—	—	—	—	—	—	—	3
Kis-híd-utca, <i>Kl. Brückg.</i> . .	224	124	30	378	—	12	16	17	—	27	—	—	—	—
Lakatos-utca, <i>Schlosserg.</i> . .	9	12	6	27	1	3	—	2	—	—	—	—	—	—
Lipót-utca, <i>Leopoldgasse</i> . .	18	8	4	30	1	8	8	—	—	1	—	—	1	—
Lövész-utca, <i>Schützengasse</i> .	32	23	7	62	7	16	17	—	—	—	—	—	—	—
Magyar-utca, <i>Ungargasse</i> . .	14	18	5	37	5	6	5	—	1	3	—	—	—	—
Mészáros-utca, <i>Fleischerg.</i> .	41	32	15	88	16	19	18	—	—	3	1	1	1	1
Megyház-utca <i>Comitatg.</i> . .	18	8	7	33	8	8	6	2	—	2	—	—	1	2
Molnár-utca, <i>Müllergasse</i> . .	29	12	6	47	—	11	7	—	—	2	—	—	1	—
Plébánia-utca, <i>Pfarrgasse</i> . .	18	4	3	25	2	4	4	4	—	3	1	—	—	—
Reáltanoda-u., <i>Realschulg.</i> . .	20	46	8	74	9	15	11	—	2	3	—	—	1	3
Szép-utca, <i>Schöne Gasse</i> . .	12	18	6	36	—	2	5	—	—	5	3	1	1	1
Szerb-utca, <i>Serbengasse</i> . .	6	11	4	21	6	7	7	—	—	1	—	—	1	—
Ujvilág-utca, <i>Neue-Weltg.</i> .	26	61	14	101	12	31	19	—	—	—	—	—	1	—
Vázi-utca, <i>Waltzergasse</i> . .	13	32	6	51	1	9	13	3	—	4	—	—	1	—
Zöldfa-utca, <i>Grüne-Baumg.</i>	6	—	—	6	—	—	—	—	—	—	—	—	—	—
Belváros összesen <i>Innere Stadt zusamm.</i>	567	549	149	1265	97	202	168	32	3	57	6	3	12	16
II. Lipótváros. Leopoldstadt.														
Akademia-utca, <i>Akademieg.</i>	74	80	32	186	5	15	30	—	—	—	—	—	—	—
Béla-utca, <i>Bélagasse</i> . . .	5	13	6	24	1	6	4	—	—	—	—	—	—	—
Csillag-utca, <i>Sternngasse</i> . .	12	4	6	22	4	6	5	—	—	2	—	—	—	—
Feldunász, Ob. <i>Donauzeile</i> . .	—	3	—	3	—	1	—	—	—	—	—	—	—	—
Fő-út, <i>Hochstrasse</i>	15	6	5	26	2	2	—	—	—	4	1	1	—	4
Géza-utca, <i>Gézagasse</i> . . .	19	27	7	53	15	15	—	—	—	—	1	1	—	—
Hajnal-utca, <i>Morgengasse</i> . .	51	1	13	65	—	14	14	1	—	—	—	—	—	6
Mária-Valeria u., <i>M. V. Gasse</i>	164	113	48	325	—	44	50	—	—	—	—	—	—	—
Rudolf-rakpart, <i>Rudolf-Quai</i>	39	29	20	88	5	21	—	10	—	1	1	1	—	10
Váci-út, <i>Waltznerstrasse</i> . .	68	84	29	181	22	64	49	5	—	7	—	—	—	30
Vadász-utca, <i>Jägergasse</i> . .	8	5	3	16	4	5	4	—	—	3	—	—	—	—
Lipótváros összesen <i>Leopoldstadt zusamm.</i>	455	365	169	989	58	223	156	16	—	17	3	3	—	50
III. Terézváros. Terresienstadt.														
Akácza-fa-u. kis, <i>Kl. Akazieng.</i>	4	13	2	19	4	12	2	—	2	—	1	2	—	—
Akácza-fa-u. nagy <i>Gr. Akazieng.</i>	48	37	—	85	1	5	4	6	—	8	—	—	1	3
Aréna-utca, <i>Arenagasse</i> . .	15	3	—	18	2	9	1	—	—	—	—	—	—	—
Dohány-utca, <i>Tabakgasse</i> . .	15	26	2	43	6	30	9	—	—	—	—	—	—	—
Erdősor, <i>Waldzeile</i>	16	12	3	31	4	20	3	1	2	—	—	—	—	—
Gabler-utca, <i>Gablergasse</i> . .	15	7	1	23	6	15	—	—	4	—	—	—	—	—
Gyár-utca, <i>Fabrikngasse</i> . .	67	38	23	128	7	33	26	—	—	—	—	—	—	—
Háromdob-utca, <i>3 Trommelg.</i>	121	154	26	301	15	145	31	26	—	2	—	1	—	87
Háromszív-utca, <i>3 Herzeng.</i>	9	1	1	11	3	4	—	1	—	—	—	—	—	—
Hajós-utca, <i>Schiffmannsg.</i> .	10	32	5	47	4	24	8	2	—	—	—	—	—	—

3. számú tábla. (Folytatás.)

Tabelle Nr. 3. (Fortsetzung.)

Az utca neve Name der Gasse	Utcai szoba Gassenzimmer	Udvart szoba Hofzimmer	Előszoba Vorzimmer	Szobák összes. Zimmer insges.	Alkóv Alkoven	Konyha Küche	Élektanra Speisekammer	Bolt Gewölbe	Műhely Werkstätten	Raktár Magazine	Istálló Ställe	Fészer Schauern	Mosakonyha Waschtischen	Külfőlék Drehere
Hársfa-utca, <i>Lindengasse</i>	32	35	9	76	11	44	19	—	2	—	—	1	—	—
István-tér, <i>Stephansplatz</i>	3	5	—	8	—	4	1	—	—	—	—	—	—	3
Kerepesi-út, <i>Kerepeserstrasse</i>	42	18	14	74	13	27	5	4	1	—	—	—	—	4
Kertész-utca, <i>Gärtnergasse</i>	35	25	8	68	11	34	11	—	4	—	1	1	1	16
Két-szercesen-u., <i>2-Mohring</i>	9	8	—	17	4	10	—	3	—	—	—	—	—	—
Kót-sziv-utca, <i>2-Herzengasse</i>	—	6	—	6	—	5	2	—	—	—	—	—	—	1
Király-utca, <i>Königs-gasse</i>	48	104	17	169	14	52	26	3	1	—	—	—	—	2
Kis-diófa-ut., <i>Kl. Nussbaumg.</i>	17	26	8	51	6	19	16	6	—	6	—	—	—	—
Kis-mező-utca, <i>Kl. Feldg.</i>	20	9	10	39	3	9	7	7	—	—	—	—	—	—
Lázár-utca, <i>Lazarusgasse</i>	22	42	24	88	14	25	21	1	—	1	1	1	—	—
Nagy-diófa-u., <i>Gr. Nussbg.</i>	15	53	4	72	9	31	13	—	—	—	—	—	—	14
Nagy-kereszt-n., <i>Gr. Kreuzg.</i>	5	3	—	8	2	5	1	—	—	—	—	—	—	—
Nagy-mező-utca, <i>Gr. Feldg.</i>	51	19	15	85	11	34	15	—	3	1	—	—	—	3
Nyár-utca, <i>Sommergasse</i>	7	8	3	18	5	11	4	2	—	—	—	6	—	—
O-utca, <i>Allgasse</i>	19	2	9	30	8	10	11	—	—	—	—	—	—	—
Révay-utca, <i>Révaygasse</i>	16	45	8	69	13	26	25	2	—	1	—	26	—	—
Rombach-utca, <i>Rombachg.</i>	27	40	16	83	6	21	17	8	—	5	—	—	—	—
Rózsa-utca, <i>Rosengasse</i>	59	54	3	116	21	72	17	2	4	—	2	—	1	—
Síp-utca, <i>Pfeifergasse</i>	71	54	15	140	9	36	31	3	—	—	—	1	1	—
Szegfül-utca, <i>Nelken-gasse</i>	26	17	4	47	12	31	14	—	4	—	2	—	—	—
Szeglet-(zig)-utca, <i>Winkelg.</i>	2	1	—	3	—	2	—	—	2	—	—	—	—	—
Szövetség-utca, <i>Allianzgasse</i>	35	20	—	55	13	49	11	—	1	—	—	—	—	—
Templom-utca, <i>Kircheng.</i>	3	3	—	6	—	—	—	—	—	—	—	—	—	—
Vitéz-(lovag)-utca, <i>Ritterg.</i>	—	1	—	1	—	—	—	—	—	—	—	—	—	—
Terézváros összes. <i>Theresienstadt zus.</i>	884	921	230	2035	237	854	351	77	30	26	6	39	4	39
IV. Józsefváros. Josephstadt.														
Bércokcsis-utca, <i>Finkerg.</i>	3	—	1	4	1	2	1	—	—	2	1	—	—	1
Bodzafa-utca, <i>Hollunderg.</i>	15	44	2	61	3	31	8	—	—	—	—	—	1	—
Fecske-utca, <i>Schwalbengasse</i>	9	5	1	15	1	11	3	—	—	2	—	—	—	1
Futó-utca, <i>Reimgasse</i>	24	21	2	47	—	34	7	—	1	—	—	—	—	—
Gólya-utca, <i>Storchgasse</i>	25	7	—	32	4	28	3	—	2	—	2	1	1	—
Gyöngytyúk-u., <i>Perlhühng.</i>	16	16	7	39	4	10	7	—	—	1	—	—	—	—
Horgony-utca, <i>Anker-gasse</i>	18	5	1	24	—	21	5	—	1	—	—	2	—	—
Illés-utca, <i>Eliassgasse</i>	6	4	—	10	—	8	1	—	—	—	1	—	—	1
József-utca, <i>Josephgasse</i>	28	41	6	75	—	32	22	—	—	3	2	—	1	1
Kálvária-utca, <i>Calvarien-g.</i>	4	2	—	6	—	6	1	—	—	—	—	—	—	—
Kender-utca, <i>Hanf-gasse</i>	2	7	—	9	—	8	2	—	—	—	—	—	—	—
Kerepesi-út, <i>Kerepeserstrasse</i>	34	39	5	78	6	41	2	4	—	5	—	—	1	2
Kis templom-u., <i>Kl. Kircheng.</i>	—	4	—	4	—	3	—	—	—	—	—	—	—	—
Kont-utca, <i>Contigasse</i>	2	1	—	3	—	3	1	1	—	1	—	—	—	1
Kórház-utca, <i>Spitalgasse</i>	4	5	—	9	2	4	2	—	—	—	—	—	1	—
Koszori-utca, <i>Kranzgasse</i>	2	6	—	8	—	6	2	—	1	—	—	—	—	—
Kőfaragó-utca, <i>Steinmetz-g.</i>	—	13	—	13	2	7	—	—	—	1	—	—	1	—
Kőrösi-utca, <i>Eschengasse</i>	—	2	—	2	1	1	—	—	—	1	1	—	—	—
Magdolna-utca, <i>Magdaleng.</i>	9	5	—	14	—	13	4	—	—	—	—	—	—	—
Mária-utca, <i>Mariengasse</i>	92	55	22	169	23	82	47	1	—	—	—	—	2	1
Mátyás-tér, <i>Mathiasplatz</i>	8	5	—	13	—	9	5	—	2	2	3	—	—	1
Múzeum-utca, <i>Museumgasse</i>	29	55	10	94	1	20	15	—	—	8	2	2	1	4
Nagy-fuvaros-utca <i>Grosse Fuhrmannsgasse</i>	6	15	—	21	—	21	4	—	2	—	—	—	—	—
Nagystáció-u., <i>Gr. Stationsg.</i>	21	17	5	43	5	23	4	—	1	1	—	1	—	—
N.-templom-u., <i>Gr. Kircheng.</i>	16	8	—	24	2	15	2	—	3	1	—	1	—	—
Nap-utca, <i>Sonnengasse</i>	8	11	—	19	—	15	5	—	—	1	—	1	—	—
Német-utca, <i>Deutschegasse</i>	2	4	—	6	—	3	1	—	—	3	—	—	—	—
Óriás-utca, <i>Riesengasse</i>	21	11	—	32	2	28	4	—	—	2	2	—	—	—
Örményölg-y-u., <i>Freudenthalg.</i>	15	3	—	18	—	16	2	—	—	2	—	—	—	—

3. számú tábla. (Vége.)

Tabelle Nr. 3. (Schluss.)

Az utca neve Name der Gasse	Utcai szába Gassennummer	Utcai szába Hofnummer	Előszoba Vorzimmer	Szobák összes. Zimner teljes.	Alkóv Alkoven	Konyha Küche	Élelcamera Speisekammer	Bolt Gewölbe	Műhely Werkstätten	Raktár Magasin	Isztálló Stalle	Fűszer Speichern	Mosókonyha Waschküchen	Különtélek Diverse
Őz-utca, <i>Herbstgasse</i> . . .	11	5	5	21	5	4	1	—	—	—	—	—	1	—
Ótpacsirta-utca, <i>5-Lorchong</i> . . .	33	63	10	105	—	9	5	—	—	1	5	4	—	9
Pontykő-u, <i>Karpfensteing.</i>	11	5	—	16	—	15	4	—	—	—	—	1	—	—
Práter-utca, <i>Fratergasse</i> . . .	4	20	—	24	1	18	7	—	2	3	1	—	—	—
Sándor főh-u., <i>Erzh. Alex.-G.</i>	73	69	26	168	22	50	43	—	2	7	—	1	2	—
Sárkány-utca, <i>Drachengasse</i>	3	—	—	3	1	3	1	—	—	—	—	—	—	—
Sertéskereskedő-utca	—	2	—	2	—	1	—	—	—	—	—	—	—	—
Borstenbékéándlergasse [gr]	—	—	—	—	—	—	—	—	—	—	—	—	—	—
Tavaszmező-u. <i>Frühlingsfeld-</i>	15	3	1	19	—	9	4	—	—	2	—	—	—	2
Templom-tér, <i>Kirchenplatz</i>	8	6	1	15	3	3	2	1	—	5	1	1	1	—
Tömő-utca, <i>Schoppergasse</i>	30	4	3	37	1	24	2	—	4	2	—	1	1	—
Türcsem-utca, <i>Toleranzg.</i>	27	27	3	57	6	37	3	1	—	1	—	—	—	—
Üllői-út, <i>Ülberstrasse</i> . . .	111	40	31	182	10	60	26	21	—	5	1	1	2	1
Vas-utca, <i>Eisengasse</i> . . .	15	39	6	60	2	24	11	—	—	2	—	1	3	—
Vig-utca, <i>Lustige-Gasse</i>	—	3	—	3	—	1	1	—	1	—	—	—	—	—
Zerge-utca, <i>Gomseggasse</i>	19	29	8	56	7	13	11	—	—	—	—	—	1	—
Zsák-utca, <i>Sackgasse</i> . . .	24	12	2	38	10	25	12	—	5	6	1	1	—	—
Józsefváros összes. <i>Josephi Stadt zusammen</i>	803	738	158	1899	125	802	293	29	28	70	24	20	22	25
V. Ferenczváros. Franzstadt.														
Al-dumasor, <i>Unt. Donauzeile</i>	—	1	—	1	—	1	—	—	—	—	—	—	—	—
Angyal-utca, <i>Engelgasse</i>	—	10	—	10	2	10	3	—	—	2	—	—	—	—
Ferencz-tér, <i>Franzplatz</i> . . .	8	2	—	10	—	8	1	—	—	1	—	—	—	—
Ferencz-utca, <i>Franzgasse</i>	14	6	2	22	4	15	6	—	5	5	—	1	—	—
Flórián-utca, <i>Floriangasse</i>	4	7	1	12	—	9	—	—	2	3	—	—	—	—
Fő-utca, <i>Hauptgasse</i>	6	—	—	6	1	3	2	—	2	—	—	—	—	1
Gyep-utca, <i>Wasengasse</i> . . .	7	1	1	9	—	2	2	—	—	3	1	2	—	1
Há om pipa-u., <i>3-Pfeifeng.</i>	20	49	3	72	7	31	18	—	2	—	—	—	—	—
István-utca, <i>Stephansgasse</i>	—	2	—	2	—	2	1	—	—	—	—	—	—	—
Két nyúl-utca, <i>2-Huseng.</i>	45	38	15	98	3	30	17	4	1	7	—	—	—	5
Liliom-utca, <i>Liliengasse</i>	9	11	—	20	3	13	3	1	6	3	—	2	—	1
Mátyás-utca, <i>Mathiasgasse</i>	30	20	1	51	4	21	15	—	4	—	—	—	—	—
Malom-utca, <i>Mühlengasse</i> . . .	—	3	—	3	—	3	—	—	—	—	—	—	—	—
Páva-utca, <i>Pfauengasse</i> . . .	—	2	—	2	—	2	1	—	—	—	—	—	—	—
Remete-utca, <i>Einsiedlerg.</i>	—	3	—	3	—	2	1	—	—	—	1	—	—	—
Soroksári-utca, <i>Soroksderey.</i>	3	49	—	52	3	30	14	—	—	5	1	—	2	—
Szvetenay-u., <i>Szvetenaygasse</i>	16	7	—	23	5	18	13	—	—	1	2	1	—	—
Temető-utca, <i>Friedhofgasse</i>	13	13	—	26	—	22	5	—	—	4	1	—	1	—
Üllői-út, <i>Ülberstrasse</i> . . .	5	54	—	59	8	30	1	—	4	3	2	2	—	1
Vendel-utca, <i>Wendelngasse</i>	—	3	—	3	—	3	1	—	—	1	—	—	—	—
Viola-utca, <i>Veilchengasse</i> . . .	9	4	—	13	—	13	2	—	—	—	—	—	—	—
Virág-utca, <i>Blumengasse</i>	6	4	—	10	—	9	2	—	—	—	1	—	—	—
Ferenczváros összes. <i>Franzstadt zusammen</i>	195	289	23	507	40	287	108	5	24	38	14	8	3	9
VI. és VII. Kültelkek és Köbánya. — Extravillan und Steinbruch.														
Kültelken, <i>Extravillan</i> . . .	54	65	2	121	12	82	26	1	4	3	11	5	—	—
Köbányán, <i>Steinbruch</i> . . .	67	55	3	125	3	63	28	2	3	8	13	1	1	—
Összesen, <i>Zusammen</i>	121	120	5	246	15	145	54	3	7	11	24	6	1	—
ÖSSZESÍTÉS — Recapitulation														
I. Belváros, <i>Imere Stadt</i> . . .	567	549	149	1265	97	202	168	32	3	57	6	3	12	16
II. Lipótváros, <i>Leopoldstadt</i>	455	365	169	989	58	223	156	16	—	17	3	3	—	50
III. Terézváros, <i>Theisenst.</i>	884	921	230	2035	237	854	351	77	30	26	6	39	4	33
IV. Józsefváros, <i>Josephi Stadt</i>	803	738	158	1699	125	802	293	29	28	70	24	20	22	25
V. Ferenczváros, <i>Franzstadt</i>	195	289	23	507	40	287	108	5	24	38	14	8	3	9
VI. és VII. Kültelkek és Köbánya, <i>Extravillan u. Steinbr</i>	121	120	5	246	15	145	54	3	7	11	24	6	1	—
Egész város <i>Ganze Stadt</i>	3025	2982	734	6741	572	2513	1130	162	92	219	77	79	42	133

Kimutatás az 1871-dik évi építkezések által keletkezett szobák fekvéséről és az utcái ablakokról.

Ausweis über die Höhenlage der durch die Bauhatigkeit des Jahres 1871 entstandenen Zimmern und über die Gassenfenster.

Az utca neve Name der Gasse	Új- és toldalék építkezések alkalmával keletkezett Zahl der durch die Neu- und Zubauten entstandenen Zimmer im							Új- és toldalék építkezések alkalmával keletkezett Zahl der durch die Neu- und Zubauten entstandenen Gassen-Fenster im									
	pincezében Keller	földszinten Parterre	emeleten — Stock				padlason Dachraum	Összesen Zusammen	pincezében Keller	földszinten Parterre	emeleten — Stock				padlason Dachraum	Összesen Zusammen	
			1/2	1	2	3					4	1/2	1	2			3
	hány szoba?							hány utcái ablak?									
I. Belváros. Innere Stadt.																	
Kalap-utca, Hutgasse . . .	1	8	9	9	9	—	36	4	4	5	5	5	—	23			
Kőpiró-utca, Malergasse . .	—	15	25	40	32	—	112	6	16	17	27	31	—	97			
Kecske-méti-u., Kecske-métegy.	—	18	25	27	28	—	98	—	6	7	7	7	—	27			
Klgyó-utca, Schildgeng. . .	—	1	2	—	—	—	3	—	—	—	—	—	—	—			
Kis-híd-utca, Kl. Brückg. . .	—	20	63	72	89	87	378	—	61	78	78	78	78	418			
Lakatos-utca, Schlosserg. . .	—	6	10	11	—	—	27	—	4	5	7	—	—	16			
Lipót-utca, Leopoldgasse. . .	—	8	11	11	—	—	30	12	13	14	14	—	—	53			
Lövész-utca, Schützengasse	—	—	39	23	—	—	62	—	—	39	22	—	—	61			
Magyar-utca, Ungargasse . .	—	7	8	22	—	—	37	3	3	4	21	—	—	31			
Mészáros-utca, Fleischerg. .	—	20	23	22	23	—	88	18	18	18	18	—	—	90			
Megyerház-utca, Comitatsg.	—	4	14	15	—	—	33	12	12	13	13	—	—	50			
Molnár-utca, Müllergasse . .	—	12	18	17	—	—	47	12	12	22	22	—	—	68			
Plébánia-utca, Pfarrgasse . .	—	1	8	8	8	—	25	—	10	10	10	—	—	40			
Reáltanoda-u., Realschulg. .	—	12	21	28	13	—	74	5	5	11	11	6	—	38			
Szép-utca, Schöne-Gasse . .	4	9	14	9	—	—	36	6	6	7	—	—	—	19			
Szerb-utca, Serbongasse . . .	—	5	8	8	—	—	21	2	3	4	4	—	—	13			
Ujvilág-utca, Neue-Weltg.	—	92	27	27	25	—	101	6	10	12	12	12	—	52			
Vácsi-utca, Waitznergasse. .	—	1	4	14	16	16	51	—	—	7	7	7	7	28			
Zöldfa-utca, Grüne-Baumg.	—	—	—	—	6	—	6	—	—	—	—	—	—	—			
Belváros összesen Innere Stadt zusammen.	5	169	329	363	249	103	47	1265	86	183	273	278	174	85	45	1124	
II. Lipótváros. Leopoldstadt.																	
Akademia-utca, Akademieg.	—	36	—	35	35	40	40	—	186	—	24	—	25	25	25	—	124
Béla-utca, Bélagasse	—	—	—	—	24	—	—	—	24	—	—	—	9	—	—	9	
Csillag-utca, Sternengasse . .	—	1	10	11	—	—	—	—	22	—	9	9	—	—	—	18	
Feldunász, Ob. Donauzeile	—	3	—	—	—	—	—	—	3	—	—	—	—	—	—	—	
Fő-út, Hochstrasse	—	12	14	—	—	—	—	—	26	—	17	—	—	—	—	17	
Géza-utca, Gezagasse	—	11	14	14	14	—	—	—	53	6	7	7	7	—	—	27	
Hajnal-utca, Morgengasse . .	—	15	20	20	10	—	—	—	65	16	16	33	16	—	—	81	
Mária-Valéria-u., M. V. Gasse	—	1	75	84	82	83	—	—	325	—	78	78	78	78	—	312	
Rudolf-rakpart, Rudolf-Quai	—	1	21	22	22	22	—	—	88	12	4	20	20	20	—	86	
Vácsi-út, Waitznerstrasse . .	—	13	51	59	58	—	—	—	181	63	63	63	63	—	—	252	
Vadász-utca, Jägergasse . . .	—	2	7	7	—	—	—	—	16	—	7	7	—	—	—	14	
Lipótváros összesen Leopoldstadt zusammen.	—	95	247	252	250	145	—	989	12	113	242	242	218	113	—	940	
III. Terézváros. Theresienstadt.																	
Akácfa-u. (kls) Kl. Akazieng.	—	14	—	5	—	—	—	—	19	6	—	—	—	—	—	6	
Akácfa-u-nagy Gr Akazieng.	—	3	24	29	29	—	—	—	85	—	28	28	28	—	—	84	
Arena-utca, Arenengasse . . .	—	8	10	—	—	—	—	—	18	17	17	—	—	—	—	34	
Dobány-utca, Tabakgasse . . .	—	24	19	—	—	—	—	—	43	17	13	—	—	—	—	30	
Érdősor, Waldzeile	8	23	—	—	—	—	—	—	31	8	15	—	—	—	—	23	
Gabler-utca, Gablergasse . . .	—	17	6	—	—	—	—	—	23	13	9	—	—	—	—	22	
Gyár-utca, Fabrikgasse	—	34	36	33	25	—	—	—	128	39	40	40	26	—	—	145	
Háromdob-utca 3-Trommelg.	14	63	107	84	33	—	—	—	301	21	64	90	69	26	—	270	
Háromsziv-utca, 3-Herzeng.	—	4	7	—	—	—	—	—	11	12	12	—	—	—	—	24	
Hajós-utca, Schiffmannsg. . .	—	12	35	—	—	—	—	—	47	—	19	—	—	—	—	19	
Hársfa-utca, Linden-gasse . .	8	15	36	17	—	—	—	—	76	9	9	27	9	—	—	54	
István-tér, Stephansplatz . .	—	8	—	—	—	—	—	—	8	—	—	—	—	—	—	—	
Kerepesi-út, Kerepeserstrasse	—	14	32	14	14	—	—	—	74	13	31	18	18	—	—	80	
Kertész-utca, Gärtnergasse . .	9	26	33	—	—	—	—	—	68	17	26	27	—	—	—	70	

4. számú tábla (Folytatás.)

Tabelle Nr. 4. (Fortsetzung.)

Az utóza neve Name der Gasse	Új- és toldalék építkezések alkalmával keletkezett Zahl der durch die Neu- und Zubauten entstandenen Gassen-Zimmer im							Új- és toldalék építkezések alkalmával keletkezett Zahl der durch die Neu- und Zubauten entstandenen Gassen-Fenster im										
	pincekeller Keller	földszint Parterre	1/2	1	2	3	4	padlások Dachraum	összesen Zusammen	pincekeller Keller	földszint Parterre	1/2	1	2	3	4	padlások Dachraum	összesen Zusammen
	hány szoba?									hány üvegzablak?								
Két-szerecsen-u., 2-Mohrcug.	—	2	—	5	5	5	—	—	17	—	—	—	5	5	5	—	—	15
Két-sziv-utca, 2-Herzeng.	—	6	—	—	—	—	—	—	6	—	—	—	—	—	—	—	—	—
Király-utca, Königsgasse	—	40	—	62	29	38	—	—	169	—	8	—	34	25	32	—	—	99
Kis-diófa-u., Kl. Nussbaumg.	—	5	—	30	16	—	—	—	51	—	—	—	17	10	—	—	—	27
Kis-mező-utca, Kl. Feldg.	—	7	—	26	6	—	—	—	39	—	2	—	20	5	—	—	—	27
Lázár-utca, Lazarusgasse	—	8	—	40	40	—	—	—	88	—	—	—	17	17	—	—	—	34
Nagy-diófa-u., Gr. Nussbmgy.	—	22	—	31	19	—	—	—	72	—	8	—	9	9	—	—	—	26
Nagy-kereszt-u., Gr. Kreuzg.	—	—	—	—	8	—	—	—	8	—	—	—	—	7	—	—	—	7
Nagy-mező-utca, Gr. Feldg.	—	24	—	25	36	—	—	—	85	—	23	—	28	39	—	—	—	90
Nyár-utca, Sommergasse	—	2	—	13	3	—	—	—	18	—	—	—	10	4	—	—	—	14
O-utca, Altgasse	—	5	—	8	8	9	—	—	30	—	9	—	9	9	9	—	—	36
Révay-utca, Révaygasse	—	15	—	18	18	18	—	—	69	6	6	—	8	8	8	—	—	36
Rombach-utca, Rombachg.	—	14	—	23	23	23	—	—	83	—	—	—	15	15	15	—	—	45
Rózsa-utca, Rosengasse	10	57	—	35	14	—	—	—	116	18	56	—	21	5	—	—	—	110
Síp-utca, Ipfefergasse	—	34	—	42	44	20	—	—	140	—	44	—	45	45	23	—	—	157
Szegfű-utca, Nelkengasse	—	12	—	18	17	—	—	—	47	—	18	—	18	18	—	—	—	54
Szeglet-(zúg)-utca, Winkelg.	—	3	—	—	—	—	—	—	3	—	—	—	—	—	—	—	—	—
Szövetség-utca, Allianzgasse	12	24	—	19	—	—	—	—	55	15	24	—	23	—	—	—	—	62
Templom-utca, Kircheng.	—	—	—	—	6	—	—	—	6	—	—	—	—	7	—	—	—	7
Vitéz-(lovag)-utca, Ritterg.	—	1	—	—	—	—	—	—	1	—	—	—	—	—	—	—	—	—
Terézváros összes. Theresienstadt zus.	61	546	—	745	469	214	—	—	2035	94	42	—	592	402	190	—	—	1707
IV. Józsefváros. Josephstadt.																		
Bérekocsis-utca, Fiakergasse	—	4	—	—	—	—	—	—	4	—	14	—	—	—	—	—	—	14
Bodzafa-utca, Hollwärdg.	10	18	—	33	—	—	—	—	61	4	4	—	20	—	—	—	—	28
Feesko-utca, Schwalbengasse	2	6	—	7	—	—	—	—	15	6	6	—	7	—	—	—	—	19
Futó-utca, Renngasse	19	28	—	—	—	—	—	—	47	22	23	—	—	—	—	—	—	45
Golya-utca, Storchgasse	7	19	—	6	—	—	—	—	32	16	16	—	7	—	—	—	—	39
Gyöngytyúk-u., Perluhng.	—	11	—	11	17	—	—	—	39	6	6	—	6	13	—	—	—	31
Horgony-utca, Ankergasse	12	12	—	—	—	—	—	—	24	19	21	—	—	—	—	—	—	40
Illés-utca, Eliasgasse	—	10	—	—	—	—	—	—	10	2	10	—	—	—	—	—	—	12
József-utca, Josephgasse	4	31	—	24	7	9	—	—	75	6	14	—	14	7	7	—	—	48
Kálvária-utca, Calvarieng.	2	4	—	—	—	—	—	—	6	3	3	—	—	—	—	—	—	6
Kender-utca, Hanfgasse	4	5	—	—	—	—	—	—	9	2	2	—	—	—	—	—	—	4
Kerepesi-út, Kerepeserstrasse	—	16	—	15	37	10	—	—	78	16	26	—	19	26	19	—	—	106
Kis templom-u., Kl. Kircheng.	—	4	—	—	—	—	—	—	4	—	—	—	—	—	—	—	—	—
Konti-utca, Contigasse	1	2	—	—	—	—	—	—	3	2	2	—	—	—	—	—	—	4
Kórház-utca, Spitalgasse	—	9	—	—	—	—	—	—	9	—	6	—	—	—	—	—	—	6
Koszorú-utca, Kranzgasse	—	8	—	—	—	—	—	—	8	—	—	—	—	—	—	—	—	—
Kőfaragó-utca, Steinmetzg.	—	6	—	7	—	—	—	—	13	—	—	—	—	—	—	—	—	—
Kőrösfá-utca, Eschengasse	—	2	—	—	—	—	—	—	2	—	—	—	—	—	—	—	—	—
Magdolna-utca, Magdaleng.	5	9	—	—	—	—	—	—	14	7	8	—	—	—	—	—	—	15
Mária-utca, Mariengasse	24	48	—	78	19	—	—	—	169	40	41	—	73	15	—	—	—	169
Mátyás-tér, Mathiasplatz	2	11	—	—	—	—	—	—	13	—	14	—	—	—	—	—	—	14
Múzeum-utca, Museumgasse	3	29	—	30	15	17	—	—	94	10	18	—	20	9	9	—	—	66
Nagy-fuvaros-utca, Grosse Fuhrmannsgasse	7	14	—	—	—	—	—	—	21	5	6	—	—	—	—	—	—	11
Nagy-stáció-u., Gr. Stationsg.	7	24	—	12	—	—	—	—	43	17	22	—	9	—	—	—	—	48
N.-templom-u., Gr. Kircheng.	5	14	—	5	—	—	—	—	24	15	16	—	5	—	—	—	—	36
Nap-utca, Sonnengasse	8	11	—	—	—	—	—	—	19	6	6	—	—	—	—	—	—	12
Német-utca, Deutschgasse	—	6	—	—	—	—	—	—	6	—	—	—	—	—	—	—	—	—
Oriás-utca, Riesengasse	14	18	—	—	—	—	—	—	32	18	19	—	—	—	—	—	—	37
Örömvölgy-u., Freudenthalg.	6	13	—	—	—	—	—	—	18	13	14	—	—	—	—	—	—	27
Ósz-utca, Herbstgasse	—	6	—	7	8	—	—	—	21	5	5	—	5	5	—	—	—	20
Ótpacsirta-utca, 6-Lercheng.	7	16	11	25	30	—	—	—	106	21	21	—	23	23	—	—	—	88
Pontykö-u., Karpfensteinig.	6	10	—	—	—	—	—	—	16	10	10	—	—	—	—	—	—	20
Práter-utca, Pratergasse	7	17	—	—	—	—	—	—	24	3	5	—	—	—	—	—	—	8
Sándor főh.-u., Erz. Alex.-G.	—	43	—	48	48	29	—	—	168	31	30	—	36	36	28	—	—	161
Sárkány-utca, Drachengasse	—	3	—	—	—	—	—	—	3	—	5	—	—	—	—	—	—	5

1. számú tábla. (Vége.)

Tabelle Nr. 1. (Schluss.)

Az utca neve Name der Gasse	Új- és toldalék építkezések alkalmával keletkezett Zahl der durch die Neu- und Zubauten entstandenen Zimmer im							Új- és toldalék építkezések alkalmával keletkezett Zahl der durch die Neu- und Zubauten entstandenen Gassen-Fenster im																											
	pincezében Keller	földszinten Parterre	1/2	1	2	3	4	pattlason Dachraum	összesen Zusammen	pincezében Keller	földszinten Parterre	1/2	1	2	3	4	pattlason Dachraum	összesen Zusammen																	
																			emelten — Stock							emelten — Stock									
	hány szoba?																		hány ütezei ablak?																
Sertéskereskedő-utca Borstenviehhändlergasse [gas.	—	2	—	—	—	—	—	—	2	—	—	—	—	—	—	—	—	—																	
Tavasmező-u. Frühlingsfeld-	1	10	—	8	—	—	—	—	19	2	19	—	18	—	—	—	—	39																	
Templom-tér, Kirchenplatz.	—	5	—	10	—	—	—	—	15	—	9	—	10	—	—	—	—	19																	
Tömő-utca, Schoppergasse.	12	25	—	—	—	—	—	—	37	36	38	—	—	—	—	—	—	74																	
Türelm-utca, Toleranzg.	17	23	—	17	—	—	—	—	57	16	16	—	18	—	—	—	—	50																	
Üllői út, Üllöerstrasse . . .	—	34	—	66	56	26	—	—	182	27	59	—	76	60	22	—	—	244																	
Vas-utca, Eisen-gasse . . .	—	8	—	31	21	—	—	—	60	—	—	—	20	11	—	—	—	31																	
Vig-utca, Lustige-Gasse . . .	—	3	—	—	—	—	—	—	3	—	—	—	—	—	—	—	—	—																	
Zerge-utca, Gamsengasse . .	11	18	—	20	7	—	—	—	56	8	12	—	13	4	—	—	—	37																	
Zsák-utca, Sackgasse . . .	5	20	—	13	—	—	—	—	38	12	20	—	13	—	—	—	—	45																	
Józsefváros összes. Josephstadt zusammen.	208	634	11	473	265	91	—	17	1699	406	566	—	412	209	85	—	—	1678																	
V. Ferenczváros. Franzstadt.																																			
Al-dunaszor, Unt. Donauzelle	—	1	—	—	—	—	—	—	1	—	—	—	—	—	—	—	—	—																	
Angyal-utca, Engulgasse . . .	—	10	—	—	—	—	—	—	10	—	—	—	—	—	—	—	—	—																	
Ferencz-tér, Franzplatz . . .	4	6	—	—	—	—	—	—	10	7	7	—	—	—	—	—	—	14																	
Ferencz-utca, Franzgasse . .	3	11	—	8	—	—	—	—	22	11	11	—	7	—	—	—	—	29																	
Flórián-utca, Floriengasse	4	8	—	—	—	—	—	—	12	7	7	—	—	—	—	—	—	14																	
Fő-utca, Hauptgasse . . .	—	6	—	—	—	—	—	—	6	—	17	—	—	—	—	—	—	17																	
Gyep-utca, Wasengasse . . .	—	9	—	—	—	—	—	—	9	9	14	—	—	—	—	—	—	23																	
Három pipa-u., 3-Pfeifeng.	—	23	—	24	25	—	—	—	72	10	10	—	11	11	—	—	—	42																	
István-utca, Stephansgasse	—	2	—	—	—	—	—	—	2	—	—	—	—	—	—	—	—	—																	
Két nyúl-utca, 2-Haseug. . .	—	31	—	25	42	—	—	—	98	18	36	—	36	42	—	—	—	132																	
Liliom-utca, Lilien-gasse . . .	4	16	—	—	—	—	—	—	20	7	13	—	—	—	—	—	—	20																	
Mátyás-utca, Mathiasgasse	—	23	—	28	—	—	—	—	51	26	26	—	27	—	—	—	—	79																	
Malom-utca, Mühlengasse . .	—	3	—	—	—	—	—	—	3	—	—	—	—	—	—	—	—	—																	
Páva-utca, Pfau-gasse . . .	—	2	—	—	—	—	—	—	2	—	—	—	—	—	—	—	—	—																	
Remete-utca, Einsiedlerg.	—	3	—	—	—	—	—	—	3	—	—	—	—	—	—	—	—	—																	
Soroksári-utca, Soroksärring	—	20	—	22	10	—	—	—	52	—	—	—	—	55	—	—	—	55																	
Szvetenay-u., Svetenaygasse	9	14	—	—	—	—	—	—	23	13	13	—	—	—	—	—	—	26																	
Temető-utca, Friedhofgasse	9	17	—	—	—	—	—	—	26	15	17	—	—	—	—	—	—	32																	
Üllői út, Üllöerstrasse . . .	—	17	—	14	14	14	—	—	59	—	12	—	—	—	—	—	—	12																	
Vendel-utca, Wendelngasse	—	3	—	—	—	—	—	—	3	—	—	—	—	—	—	—	—	—																	
Viola-utca, Veilchengasse . .	6	7	—	—	—	—	—	—	13	6	7	—	—	—	—	—	—	13																	
Virág-utca, Blumen-gasse . .	2	8	—	—	—	—	—	—	10	3	6	—	—	—	—	—	—	9																	
Ferenczváros összes. Franzstadt zusammen.	41	240	—	121	91	14	—	—	507	132	196	—	81	108	—	—	—	517																	
VI. és VII. Kültelkek és Kőbánya																																			
Extravillan-Steinbruch																																			
Kültelken, Extravillan . . .	21	85	—	15	—	—	—	—	121	21	65	—	15	—	—	—	—	101																	
Kőbányán, Steinbruch . . .	12	100	—	13	—	—	—	—	125	40	105	—	17	—	—	—	—	162																	
Összesen, Zusammen	33	185	—	28	—	—	—	—	246	61	170	—	32	—	—	—	—	263																	
ÖSSZESÍTÉS — Recapitulation																																			
I. Belváros, Innere Stadt . . .	5	169	—	329	363	249	103	47	1265	86	183	—	273	278	174	85	45	1124																	
II. Lipótváros, Leopoldstadt	—	95	—	247	252	250	145	—	989	12	113	—	242	242	218	113	—	940																	
III. Terézváros, Theresienst.	61	546	—	745	469	214	—	—	2035	94	429	—	592	402	190	—	—	1707																	
IV. Józsefváros, Josephstadt	208	634	11	473	265	91	—	17	1699	406	566	—	412	209	85	—	—	1678																	
V. Ferenczváros, Franzstadt	41	240	—	121	91	14	—	—	507	132	196	—	81	108	—	—	—	517																	
VI. és VII. Kültelkek és Kő- bánya, Extravillan-Steinbr.	33	185	—	28	—	—	—	—	246	61	170	—	32	—	—	—	—	263																	
Egész város Ganze Stadt j . . .	348	1869	11	1943	1440	818	248	64	6741	791	1657	—	1632	1239	667	198	45	6229																	

HARMADIK FEJEZET.

Épitkezési költségek.

Azon összeg, mely Pesten az 1871-dik év folyama alatt építkezésekre kiadatott — az 1870-diki évről adatokkal nem birunk — nem kevesebb, mint $12\frac{1}{3}$ millióra vagyis pontosabban, a helyszínére kiküldött építési felügyelők becslése szerint 12.361,950 forintra rúg.

Ezen jelentékeny összegből — melyben a telek ára ben nem foglalatik — a legnagyobb rész a Terézvárosra esik t. i.	3.463,348	frt	vagyis	28	%
a Józsefvárosra	3.138,880	»	»	26	»
a Belvárosra	2.281,450	»	»	19	»
a Lipótvárosra	2.026,347	»	»	16	»
a Ferenczvárosra	909,525	»	»	$7\frac{1}{2}$	»
a kültelkekre (Kőbányát is ide számítván)	542,400	»	»	$4\frac{1}{2}$	»

Az összes, tizenkét milliót meghaladó kiadásból $11\frac{1}{2}$ millió forintnál több fordítottak lakházak építésére és $\frac{3}{4}$ millió gyárak, műhelyek, raktárak és egyéb, nem lakezélókra szolgáló épületekre.

Ha azt kérdezzük, vajjon melyik városrészben fordítottak legtöbb költséget a lakházak előállítására, czélszerűnek látszik, ha ennek kimutatására csakis az új építkezésekre szoritkozunk, a toldalék valamint a ráépítéseket pedig az átlagos előállítási költség megállapításaul számon kívül hagyjuk.

Ily szempontból osztályozván az építési költségeket, ugy találjuk, hogy került

	A) új építés		B) toldaléképítés	
	hány ?	mennyibe ?	hány ?	mennyibe ?
A Belvárosban	17	1.973,100	2	13,400 ftba
A Lipótvárosban	8	1.794,300		
A Terézvárosban	50	2.636,170	22	221,400 »
A Józsefvárosban	51	1.724,635	79	643,320 »
A Ferenczvárosban	16	496,750	36	273,230 »
Kültelkeken és Kőbányán	23	172,530	39	158,610 »
Az egész városban a kültelkekkel együtt	165	8.797,485	178	1.309,960 ftba
» » » a kültelkek nélkül	142	8.624,955	139	1.151,350 ftba

és e szerint tesz egy-egyujból épített háznak költsége átlag az egész városban 53,000 forintot, illetőleg a beltelkeken 61,000 forintot.

Azon városrész gyanánt, melyben a legdrágább, tehát a legnagyobb és a legszebb házak épültek, a föntiek szerint a Lipótvárost kell felösmernünk, miután itt t. i. egy új ház építése átlag **224,000** forintba kerül, míg a legolcsóbb

házak (a kültelkek kivételével, a hol ugyanis átlag 7000 forintjával épültek a házak), a Ferenczvárosban épültek t. i. átlag 31,000 forintjával.

A Józsefvárosban egy-egy ház építése 33,000 forintot vett átlag igénybe;

a Terézvárosban 52,000 forintot;

a Belvárosban 116,000 forintot.

Ezen kiszámításoknál azonban nagyon is érezzük két főtenyezőnek hiányát. Hogy t. i. alaposan ítélhessünk, kell hogy ne csak a felhasznált költséget, hanem, hogy azt is tudjuk: 1) mily nagy volt a beépített terület és 2) mily magas a ház. Mert világos, hogy daczára az egyik városrészben kimutatott magasabb költségek, az abban épült házak mégis úgy külesin mint magasság tekintetében elmaradhattak egy másik, kevesebb költséget feltüntető városrésznél, ha t. i. az imitt kiadott költség kisebb területre fektettetelt be mint amott.

Tekintettel erre, nyomban fogjuk kimutatni az építkezési költségeket a házak magassága szerint, és minden egyes magasságra nézve a tulaj egy \square ölére redukálván a költséget. Előbb azonban kimutatjuk, mennyi költség fordított (az új építkezéseknél) egy-egy városrészben egy \square beépítésére.

Az egész városban az újból épült lakások által 19,907 \square -nyi terület építetett be (az udvart nem, hanem csakis a tényleg beépített telekrészről számítván); e szerint fordított egy \square beépítésére 142, illetőleg ha csakis a belteki építkezéseket vesszük tekintetbe, 458 forint.

Az átlagon alul marad (a kültelkeken kívül, a hol egy négyszögöl beépítése 156 forintból kikerült) a Ferenczváros 236 forinttal, a Terézváros 382 forinttal és a Józsefváros 401 forinttal.

Ellenben az átlagon felül találjuk a Belvárost és a Lipótvárost: amott egy négyszögöl beépítése 684 forintba, imitt 760 forintba került.

E szerint a Lipótváros az, melyben a legdrágább és legdrágább épületek emeltettek, még pedig oly formán, hogy a Lipótvárosban ugyanazon terület beépítésére kétszer annyi költséget szentelnek mint a Terézvárosban, és több mint háromszorosát a ferenczvárosi költségeknek.

Áttérünk már most annak kimutatására, mennyibe került a lefolyt 1871-dik évben egy-egy négyszögöl beépítése a házak magassága szerint. Miután pedig a kültelkeken épült házak nem igen viselik magukon a városi jelleget, miután továbbá ezen épületekre nézve kevésbé szigorú építkezési rendszabályok állanak fenn mint a város beltelkein emelendő épületekre, czélszerűnek tartjuk a külteki épületek költségét a beltelkiekétől különválasztva bemutatni.

1. Földszintes házak.

Uj építkezések által beépített	3933 $\frac{1}{2}$ \square	730,750 frt költséggel
Toldalék	»	» 4680 $\frac{1}{2}$ » 705,635 frt »
Összesen	8614 \square	1.436,385 frt költséggel, tehát kerül egy \square átlag 167 forintba.

Az új- és toldalékepítkezéseknél került egy-egy \square beépítése				
150 forintnál kevesebbe a beltelkeken	39	esetben,	a kültelkeken	14
150—200 forintba	»	»	70	»
200—250	»	»	34	»
250 forintnál többé	»	»	6	»

2. Egyemeletes házak.

Uj építkezések által beépítettett 4364 □⁰ — 1.372,765 frt költséggel
Toldalék » » 956¹/₂ » — 263,300 frt »

Összesen 5320¹/₂ □⁰ — 1.636,060 frt költséggel,

tehát került egy □⁰ átlag 307 forintba.

Az uj építkezéseknél került egy-egy □⁰ beépítése

250 forintnál kevesebbe a beltelkeken 5 esetben, a kültelkeken 2 esetben

250—300 forintba » » 25 » » » — »

300—350 » » » 13 » » » 1 »

350—400 » » » 6 » » » — »

400 forintnál többbe » » 2 » » » — »

A beltelki uj építkezés közt van két palotaszerű épület is; az egyiknek négyszögöle 375 forintba került, a másiké 495 forintba.

3. Kétemeletes házak.

Uj építkezések által beépítettett 4402¹/₂ □⁰ 1.874,020 frt költséggel

Toldalék » » 543¹/₂ » 225,525 » »

Összesen 4946 □⁰ 2.099,545 frt költséggel,

tehát került egy □⁰ átlag 425 forintba.

Az uj építkezéseknél került egy-egy négyszögöl beépítése

400 forintnál kevesebbe, a beltelkeken 6 esetben

400—450 forintba » » 17 »

450—500 » » 7 »

500—550 » » 5 »

550—600 » » 1 »

600 forintnál többbe » » 2 »

Ezen épületek közt van egy palotaszerű, melynek négyszögöle 500 frtból kikerült; ezen épület azonban (a gróf Döry-féle palota a Szép-utczában) tulajdonkép csak egyemeletes és csakis udvari részében bir egy kilencz udvari szobát magában foglaló második emelettel.

4. Háromemeletes házak.

Uj építkezések által beépítettett 4621 □⁰ 2.482,850 frt költséggel

Toldalék » » 210 » 115,500 frt

Összesen 4831 □⁰ 2.598,350 frt költséggel,

tehát kerül 1 □⁰ átlag 538 forintba.

Az uj építkezéseknél egy-egy □⁰ beépítése került:

500 frtnál kevesebbe, a beltelkeken 4 esetben	}	a kültelkeken három- emeletes ház nem épült.
500—600 frtba » » 18 »		
600 frtnál többbe » » 4 »		

5. Négyemeletes házak.

Uj építkezések által beépítettett 2586 □⁰ 2.337,100 frt költséggel

tehát kerül 1 □⁰ átlag 900 forintba.

Az új építkezéseknél egy-egy □⁰ beépítése került:

700 frtnál kevesebbe, a beltelkeken 1 esetben	}	a kültelkeken négyemeletes ház nem építettett.
700—800 forintba » » 2 »		
800—900 » » » 1 »		
900 forintnál többbe » » 2 »		

Ezen épületek közt van egy palotaszzerű (a Grand Hotel a Kishid-utczában), melynek egy-egy négyszögöle ezer forintba került.

Végül még ide iktatjuk az építkezési anyagnak árkimutatását az utolsó három évről (l. a 6. sz. t.), mely adatok ezentúl évről évre közöltetni fogván, ezáltal az árstatisztika egyik jelentékeny részének úgy hisszük nem minden értéknélküli anyaga fog egybegyűjtetni.

Már 1869-ben is igen élénk építési kedv uralkodott városunkban, olyannyira, hogy az anyag és a munka ára ijesztő magasságra — vagy legalább annak idején ijesztőnek tartott magasságra — emelkedett. A tapasztalat azonban mutatta, hogy az 1869-dik évbéli árakban még távol sem értük el a drágaság netovábbját. Mert a téglá árát kivéve, melynek ezre időközben 35 frtről 30 frtra esett, az anyagnak árai majd mind, de a munkaárak kivétel nélkül mind följebb szálltak. A kőanyag és faanyag átlag 10—20 %-al drágább lett, a kézimunka napszáma férfiaknál 10, nőknél 25 %-al emelkedett; a kőműves naponként 2 frt 20 krt, a kőfaragó legény 3—4 forintot keres, míg az asztalosmunka átlag $\frac{1}{3}$ -val emelkedett.

Az építkezésekre vonatkozó statisztikai kimutatások ezentúl évről évre, és a jelennek megfelelő alakban fognak ily alakban kiadatni.

Építkezés Leírása	1874-iki		1873-iki		1872-iki		Építkezés Leírása
	Érték Korona	Érték Korona	Érték Korona	Érték Korona	Érték Korona	Érték Korona	
Építkezés Leírása	10000	10000	10000	10000	10000	10000	Építkezés Leírása
Építkezés Leírása	20000	20000	20000	20000	20000	20000	Építkezés Leírása
Építkezés Leírása	30000	30000	30000	30000	30000	30000	Építkezés Leírása
Építkezés Leírása	40000	40000	40000	40000	40000	40000	Építkezés Leírása
Építkezés Leírása	50000	50000	50000	50000	50000	50000	Építkezés Leírása
Építkezés Leírása	60000	60000	60000	60000	60000	60000	Építkezés Leírása
Építkezés Leírása	70000	70000	70000	70000	70000	70000	Építkezés Leírása
Építkezés Leírása	80000	80000	80000	80000	80000	80000	Építkezés Leírása
Építkezés Leírása	90000	90000	90000	90000	90000	90000	Építkezés Leírása
Építkezés Leírása	100000	100000	100000	100000	100000	100000	Építkezés Leírása

AZ 1874-^{DIKI}

ÉPÍTKEZÉSEK KÖLTSÉGEI.

Építési árak 1869-ben, 1870-ben, 1871-ben.

Kimutatás az 1871-dik évi építkezések által beépített
Ausweis über das durch die Bauhätigkeit des Jahres

	Belváros Innere Stadt				Lipótváros Leopoldstadt				Terézváros Theresienstadt			
	Az épületek sz. Zahl d. Gebäude	A beépített terület Verbautes Areal in □ Klaftern	Építési költség Baukosten	Öl kerül frbn Kösten pr. □ Kl.	Az épületek sz. Zahl d. Gebäude	A beépített terület Verbautes Areal in □ Klaftern	Építési költség Baukosten	Öl kerül frbn Kösten pr. □ Kl.	Az épületek sz. Zahl d. Gebäude	A beépített terület Verbautes Areal in □ Klaftern	Építési költség Baukosten	Öl kerül frbn Kösten pr. □ Kl.
	A) L A K H Á Z A K.											
I. ÚJÉPÜLETEK.												
Földszintes házak, Parterre-Gebäude	—	—	—	—	—	—	—	—	9	740	143900	194
Emeletes házak Emeletige Häuser	—	—	—	—	1	222	110000	495	—	—	—	—
Dreistöckige Häuser	—	—	—	—	—	—	—	—	17	1835	557100	303
együtt — zusamm.	—	—	—	—	1	222	110000	495	17	1835	557100	303
II emeletes házak Zweistöckige Häuser	1	180	90000	500	—	—	—	—	—	—	—	—
együtt — zusamm.	5	432	210300	487	1	86	58000	674	14	2078 ¹ / ₂	804170	387
III emeletes házak Dreistöckige Häuser	8	1141 ¹ / ₂	636700	558	3	586	325300	555	10	2180 ¹ / ₂	1131000	518
együtt — zusamm.	1	834	834000	1000	—	—	—	—	—	—	—	—
IV emeletes házak Vierstöckige Häuser	2	297	202100	682	3	1455	1301000	894	—	—	—	—
együtt — zusamm.	3	1131	1036100	916	3	1455	1301000	894	—	—	—	—
Összesen Zusammen	2	1014	924000	911	1	222	110000	495	—	—	—	—
együtt — zusamm.	15	1870 ¹ / ₂	1049100	561	7	2127	1684300	791	50	6834	2636170	382
együtt — zusamm.	17	2884 ¹ / ₂	1973100	684	8	2349	1794300	760	50	6834	2636170	382
II. TOLDALÉK ÉPÍTKE-												
Földszintes házak — Parterre-Gebäude	—	—	—	—	—	—	—	—	13	555	86400	156
Egy, ein-) emeletes	1	23 ¹ / ₂	7000	298	—	—	—	—	8	427 ¹ / ₂	118000	276
Két, zwei-) bérházak	1	16	6400	400	—	—	—	—	1	54	17000	315
Három, drei-) stöckige	—	—	—	—	—	—	—	—	—	—	—	—
Négy, vier-) Häuser	—	—	—	—	—	—	—	—	—	—	—	—
Összesen — Zusammen	2	39 ¹ / ₂	13400	339	—	—	—	—	22	1036 ¹ / ₂	221400	213
III. EMELETFÖLRAKÁSOK ÉS ÁTALAKÍTÁ-												
Földszintes házak — Parterre-Gebäude	—	—	—	—	2	76	6800	—	8	357	35700	—
Egy, ein-) emeletes	1	11	21000	—	—	—	—	—	10	1205	241250	—
két, zwei-) bérházak	5	181 ¹ / ₂	128750	—	2	174	61000	—	7	811 ¹ / ₂	269500	—
három, drei-) stöckige	4	113	145200	—	3	342	144100	—	1	70	25000	—
négy, vier-) Häuser	—	—	—	—	—	—	—	—	—	—	—	—
Összesen — Zusammen	10	305 ¹ / ₂	294950	—	7	592	211900	—	26	2443	571450	—
Összesen lakóházak Summe d. Wohnhäuser	29	3229 ¹ / ₂	2281450	—	15	2941	2006200	—	98	10314 ¹ / ₂	3429020	—
B) EGYÉB ÉPÜLETEK.												
Fényképész műterem, Photographisches Atelier	—	—	—	—	1	17	2000	—	1	10	600	—
Nyomda-műterem, Druckeret	—	—	—	—	1	87	10000	—	—	—	—	—
Toronyátalakít., Thurmb.	—	—	—	—	—	—	—	—	1	—	12000	—
Vegyteni intézet, Chemisches Laboratorium	—	—	—	—	—	—	—	—	—	—	—	—
Raktárak, Magazine	—	—	—	—	2	77 ¹ / ₂	7347	—	—	—	—	—
Istálló és kocsiszín, Stall u. Schuppen	—	—	—	—	—	—	—	—	4	81 ¹ / ₂	6708	—
Műhelyek, Werkstätten	—	—	—	—	—	—	—	—	1	25	2000	—
Gyáriépületek, Fabriks-Geb.	—	—	—	—	—	—	—	—	1	24	5000	—
Nyári lakok, Villen	—	—	—	—	—	—	—	—	1	12	700	—
Különfélék, Diversi	—	—	—	—	1	15	800	—	8	66	7320	—
Összesen — Zusammen	—	—	—	—	5	196 ¹ / ₂	20147	—	17	218 ¹ / ₂	34328	—
Főösszeg, Hauptsumme	29	3229 ¹ / ₂	2.281.450	—	20	3137 ¹ / ₂	2.026.347	—	115	10532 ¹ / ₂	3.463.348	—

területről és az építkezési költségekről.

Tabelle Nr. 5.

1871 verbaute Areal und über die Baukosten.

Józsefváros Josephstadt				Ferenczváros Franzstadt				Kütelkek és Kobánya Extravillen und Steinbruch				Egész város Ganze Stadt			
Az épületek sz. Zahl d. Gebäude		A beépített terület letölben Verbautes Areal in □ Klaftern		Építési költség Baukosten		Öl kerül írtba Kosten pr. □ Kl.		Az épületek sz. Zahl d. Gebäude		A beépített terület letölben Verbautes Areal in □ Klaftern		Építési költség Baukosten		Öl kerül írtba Kosten pr. □ Kl.	
A) WOHNHÄUSER.															
I. NEUBAUTEN.															
23	1453	301410	207	12	709	134910	190	21	1031 $\frac{1}{2}$	150530	146	65	3933 $\frac{1}{2}$	730750	185
1	354	132800	375	—	—	—	—	—	—	—	—	2	576	242800	421
16	1399	421625	301	2	477	129240	271	2	77	22000	288	37	3788	1129965	298
17	1753	554425	334	2	477	129240	271	2	77	22000	288	39	4364	1372765	314
—	—	—	—	—	—	—	—	—	—	—	—	1	180	90000	500
6	915	478950	522	2	711	232600	336	—	—	—	—	28	4222 $\frac{1}{2}$	1784020	422
6	915	478950	522	2	711	232600	336	—	—	—	—	29	4402 $\frac{1}{2}$	1874020	426
5	713	389850	547	—	—	—	—	—	—	—	—	26	4621	2482850	538
—	—	—	—	—	—	—	—	—	—	—	—	1	834	834000	1000
—	—	—	—	—	—	—	—	—	—	—	—	5	1752	1503100	858
—	—	—	—	—	—	—	—	—	—	—	—	6	2586	2337100	903
1	354	132800	375	—	—	—	—	—	—	—	—	4	1590	1166800	733
50	4480	1591835	404	16	1897	496750	236	23	1108 $\frac{1}{2}$	172530	156	161	12817	7630685	416
51	4834	1724635	401	16	1897	496750	236	23	1108 $\frac{1}{2}$	172530	156	165	19907	8797485	442
ZES. — II. ZUBAUTEN.															
67	2080	336445	162	33	877	142230	162	37	1168 $\frac{1}{2}$	140560	120	150	4680 $\frac{1}{2}$	705635	150
7	292	85250	326	1	132	35000	265	2	81 $\frac{1}{2}$	18050	223	19	956 $\frac{1}{2}$	263300	275
4	240 $\frac{1}{2}$	106125	441	2	233	96000	412	—	—	—	—	8	543 $\frac{1}{2}$	225525	415
1	210	115500	550	—	—	—	—	—	—	—	—	1	210	115500	550
—	—	—	—	—	—	—	—	—	—	—	—	—	—	—	—
79	2822 $\frac{1}{2}$	643320	288	36	1242	273230	220	39	1250	158610	126	178	6390 $\frac{1}{2}$	1309960	205
SOK. — III. STOCKERHÖHUNGEN UND UMBAUTEN.															
3	61 $\frac{1}{2}$	11800	—	4	155	13850	—	—	—	—	—	17	649 $\frac{1}{2}$	68150	—
7	352	147290	—	1	64	8320	—	2	100	36600	—	21	1732	454460	—
3	181 $\frac{1}{2}$	133825	—	1	—	80000	—	—	—	—	—	18	1348 $\frac{1}{2}$	673075	—
—	—	—	—	—	—	—	—	—	—	—	—	8	525	314300	—
13	595	292915	—	6	219	102170	—	2	100	36690	—	64	4255	1509985	—
143	8251 $\frac{1}{2}$	2660870	—	58	3358	872150	—	64	2458 $\frac{1}{2}$	367740	—	407	30552 $\frac{1}{2}$	11.617.430	—
B) SONSTIGE GEBÄUDE															
—	—	—	—	—	—	—	—	—	—	—	—	2	27	2600	—
—	—	—	—	—	—	—	—	—	—	—	—	1	87	10000	—
—	—	—	—	—	—	—	—	—	—	—	—	1	—	12000	—
1	500	250000	—	—	—	—	—	—	—	—	—	1	500	250000	—
—	—	—	—	1	51 $\frac{1}{2}$	7700	—	3	129	15047	—	3	129	15047	—
7	192 $\frac{1}{2}$	28755	—	2	36	5400	—	—	—	—	—	13	310	40863	—
4	93	10195	—	2	112 $\frac{1}{2}$	23850	—	1	13	800	—	8	243 $\frac{1}{2}$	36845	—
1	311 $\frac{1}{2}$	58700	—	—	—	—	—	4	399	94500	—	6	734 $\frac{1}{2}$	158200	—
4	659	118780	—	1	5 $\frac{1}{2}$	425	—	10	360 $\frac{1}{2}$	76450	—	16	1037	196355	—
3	59 $\frac{1}{2}$	11580	—	—	—	—	—	5	41	2910	—	17	181 $\frac{1}{2}$	22610	—
20	1815 $\frac{1}{2}$	478010	—	6	205 $\frac{1}{2}$	37375	—	20	813 $\frac{1}{2}$	174660	—	68	3249 $\frac{1}{2}$	744520	—
163	10067	3.138.880	—	64	3563 $\frac{1}{2}$	909.525	—	84	3272	542.400	—	475	33802	12.361.950	—

Egységárak az 1869-, 1870- és 1871-dlki évről.

Einheitspreise für die Jahre 1869, 1870 u. 1871.

(Az anyagok az építési helyre állítva értendők. — Die Materialien verstehen sich auf den Bauplatz gestellt.)

Anyag vagy munka megnevezése. Benennung des Materials oder der Arbeit	Ár — Preis						Aranykérdés 1869 óta Präzisionsmerkmale seit 1869
	1869.		1870.		1871.		
	Márc.	frt	Márc.	frt	Nov.	kr	
I. NYERSANYAG. — Rohmaterial							
a) Kőanyag. — Steinmaterial.							
1 K ^o Buda-Ujlaki kemény alapkő — 1 K ^o Neustifter harter Fundamentstein . . .	28	—	25	—	28	—	—
1 K ^o Promontori vagy tétényi puha építési kő — 1 K ^o Promontorer oder Tétényer weicher Baustein	24	—	30	—	28	—	17
1000 darab téglá — 1000 Stück Mauerziegel (11 $\frac{1}{2}$ " ^u , 5 $\frac{1}{4}$ " ^u , 2 $\frac{1}{2}$ " ^u)	35	—	29	—	30	—	—
1000 darab cseréptégla — 1000 Stück Dachziegel (11 $\frac{1}{4}$ " ^u)	35	—	32	—	35	—	—
1 K' sósikuti kő feldolgozatlanul egész 50 K'-nyi darabokban — 1 K' Sósikuter Stein un bearbeitet in Stücken bis zu 50 K'	1 20	—	1 10	—	1 50	—	25
1 K' 6" vastag kölap, éskuti lőből, feldolgozatlanul — 1 K' 6" dicke Platte aus Sósikuter Stein, un bearbeitet	—	75	—	80	1 10	—	47
1 K' 9" vastag kölap sósikuti kőből — 1 K' 9" dicke Platte aus Sósikuter Stein*)	—	96	—	96	1 30	—	35
b) Faanyag. — Holzmaterial.							
1 K' puha fenyő építési — 1 K' weiches Fichtenbauholz	—	35	—	35	—	45	28
1 K' puha fenyő kikötése, kidolgozása — 1 K' weiches Fichtenbauholz Abbinden, Anarbeiten	—	24	—	24	—	30	25
1 K' tölgyfa — 1 K' Eichenholz	1 20	—	1 20	—	1 20	—	—
1 K' tölgyfa kikötése, kidolgozása — 1 K' Eichenholz Abbinden, Anarbeiten	—	60	—	60	—	60	—
100 darab deszka gyalulatlan — 100 Stück Bretter (15', $\frac{1}{4}$ " ^u , 10") ^{rau}	60	—	79	—	70	—	17
100 darab gyalulatlan deszka — 100 Stück rauhe Bretter ($\frac{5}{8}$ " ^u , 10")	94	—	95	—	105	—	12
100 darab gyalulatlan palló — 100 St. rauhe Pfosten ($\frac{3}{4}$ " ^u , 10")	105	—	118	—	150	—	43
100 darab gyalulatlan palló — 100 St. rauhe Pfosten ($\frac{3}{4}$ " ^u , 10")	138	—	150	—	200	—	45
100 darab gyalulatlan palló — 100 St. rauhe Pfosten (3" 15")	220	—	240	—	280	—	27
1 f. 61 tölgyfa-palló — 1 Cr.-Kl. Eichenpfosten (2" 10")	3 60	—	2 35	—	3 60	—	—
1 f. 61 tölgyfa-palló — 1 Cr.-Kl. Eichenpfosten (3" 10")	4 80	—	3 50	—	4 80	—	—
100 darab 15' hosszú zsindelyléc — 100 St. 15' lange Dachlatten ($\frac{1}{4}$ " ^u)	13 50	—	13 50	—	13 50	—	—
100 darab 15' hosszú cserépléc — 100 St. 15' lange Ziegeldachlatten ($\frac{1}{4}$ " ^u)	15 50	—	16 50	—	15 50	—	—
c) Egyéb anyagok. — Sonstige Materialien.							
1 K' homok — 1 K' Bausand	—	6	—	6	—	6	—
1 K' kővér veremész — 1 K' fetter Grubenkalk	—	26	—	24	—	35	35
1 K' syrmiai vízhatlan mész — 1 K' Syrmier hydraulischer Kalk (34 Pf.)	—	80	—	80	—	80	—
1 mázsza syrmiai vízhatlan mész — 1 Centner Syrmier hydraulischer Kalk	2	—	2	—	2	—	—
1 mázsza kapocsvas — 1 Centner Schlichseisen	14	—	13	—	14	—	—
1 mázsza csavarvas — 1 Centner Schraubeneisen	20	—	20	—	24	—	20
1 mázsza kovácsolt hengerelt vasgám (a szükséges kapocslyukakkal) 12" m. — 1 Ctr. schmie eisernie gewalzte Träger (mit Schliessevlöchern) 12" h.	13	—	13	—	13	—	—
1 mázsza 9—12" m. vasgám — 1 Ctr. 9—12" h. Träger	12	—	12	—	12	—	—
1 mázsza 6—8 $\frac{1}{2}$ " m. vasgám — 1 Ctr. 6—8 $\frac{1}{2}$ " h. Träger	10	—	10	—	10	—	—
II. MUNKABÉREK. — Arbeitslöhne.							
Kőműves pallér napszáma — Mauerpolier-Taglohn	3 50	—	3 50	—	4	—	14
Kőműves legény napszáma — Mauergesell-Taglohn	1 90	—	2	—	2 20	—	16
Vakolat-készítő napszáma — Mörtelmacher-Taglohn	1 20	—	1 20	—	1 30	—	8
Férfi napszámos — Männlicher Handlanger-Taglohn	1	—	1 10	—	1 10	—	10
Női napszámos — Weiblicher Handlanger-Taglohn	—	60	—	65	—	75	25

*) 9"-nél vastagabb kölapok köblábszáma számítottak. — Ueber 9" dicke Platten werden per Cubikfuß berechnet.

6. sz. tábla. (Folytatás.)

Tabelle Nr. 6. (Fortsetzung.)

Anyag vagy munka megnevezése. <i>Benennung des Materials oder der Arbeit</i>	Ár — Preis						Aremelkedés 1869 óta Presselgerung seit 1869
	1869. Márc.		1870. Márc.		1871. Nov.		
	frt	kr	frt	kr	frt	kr	
Kőfaragó legény napszáma, puha munkáért — <i>Steinmetzgesellen-Taglohn für weiche Arbeit</i>	2	50	2	50	3	—	20
Kőfaragó legény napszáma, márványkő munkáért — <i>Steinmetzgesellen-Taglohn für Marmorarbeit</i>	3	—	3	—	3	50	17
Kőfaragó legény napszáma granitkőben — <i>Steinmetzgesellen-Taglohn in Granit</i>	3	50	3	50	4	—	14
Ácslegény napszáma — <i>Zimmermanns-gesellen-Taglohn</i>	1	90	1	90	2	—	4
Kétfogatú fuvaros napszáma — <i>Zweispänniger Tagfuhrlohn</i>	8	—	8	—	8	—	—
1 K' sósikuti kő simára dolgozva párkány nélkül — <i>1 K' Sósikuter Steinplatte bearbeitet, ohne Gesimsung</i>	—	24	—	30	—	34	42
Ugyanaz párkánnyal — <i>Detto mit Gesims</i>	—	55	—	60	—	80	44
1 □' 6" vastag kölap sósikuti kőből, simára dolgozva — <i>1 □' 6" dicke Platte aus Sósikuter Stein, glatt gearbeitet</i>	—	20	—	25	—	30	50
1 □' 9" vastag kölap sósikuti kőből simára dolgozva — <i>1 □' 9" dicke Platte aus Sósikuter Stein, glatt gearbeitet</i>	—	26	—	30	—	36	38
1 □' 6" vastag kölap párkánnyal — <i>1 □' 6" dicke Platte mit Gesims</i>	—	42	—	42	—	52	23
1 □' 9" vastag kölap párkánnyal — <i>1 □' 9" dicke Platte mit Gesims</i>	—	48	—	48	—	50	2
1 □' 4" vastag márvány-padlólap simára dolgozva — <i>1 □' 4" dicke Marmor-pflasterplatte fein gestockt, glatt</i>	1	30	1	30	1	70	30
Ugyanaz horonnyal — <i>Detto mit Fulz</i>	1	50	1	50	1	95	30
Ugyanaz párkánnyal — <i>Detto mit Gesims</i>	2	—	2	60	2	60	30
Ugyanaz esiszolva — <i>Detto geschliffen, polirt</i>	2	48	3	—	3	25	31
1 □' 5" vastag márvány folyosólap simára dolgozva — <i>1 □' 5" dicke Marmor-Gangplatte, fein gestockt, glatt</i>	1	45	1	80	1	90	31
1 folyó láb 6" 12" lépcsőfok felfekvő lapparkánnyal simára dolgozva — <i>1 Ort-Schuh 6" 12" Stufen aus Marmor, aufliegend mit Platte, fein gestockt</i>	2	50	2	50	2	75	10
1 K' márvány simára feldolgozva — <i>1 K' Marmor glatt gestockt</i>	3	50	3	50	3	85	10
1 K' márvány simára dolgozva párkánnyal — <i>1 K' Marmor, fein gestockt mit Gesims</i>	4	20	4	80	4	60	10
1 K' márvány, esiszolva — <i>1 K' Marmor, geschliffen</i>	4	50	5	—	4	95	10
1 folyó öl márvány csatornavályu $\frac{15}{16}$ " világhán, fedlappal — <i>1 Ort-Kloster Marmor Canalrinne $\frac{15}{16}$" im Lichten sammt Deckel</i>	38	—	39	—	38	—	—
1 folyó öl márvány vízfolyóka $\frac{12}{16}$ " világhán, fedlappal. — <i>1 Current-Kloster Marmor-Wasserinne $\frac{12}{16}$" im Lichten sammt Deckel</i>	33	—	35	—	33	—	—
1 folyó láb 6" 12" homokkő lépcsőfok vagy 1 □' csobánkai kőből lapparkánnyal, felfekvő 6" h. — <i>1 Current-Schuh 6" 12" Stufen oder 1 □' aus Csobánkaer, glatt mit Platte aufliegend bis 6" l.</i>	2	—	2	40	2	—	—
III. ANYAG MUNKÁVAL EGYÜTT. — Material sammt Arbeit							
Ólom-munka. — Bleiarbeit.							
1 mázsa arnyékszékéi cső felállítással — <i>1 Centner Abortschlauche sammt Aufstellen</i>	27	—	26	—	27	—	—
Kövezési munka. — Pflasterarbeit.							
1 □° köbök-kövezet $\frac{7}{8}$ " trachytkőből — <i>1 □° Fahrsteinpflaster aus $\frac{7}{8}$" Trachyt</i>	12	—	14	—	13	—	8
1 □° trachyt-járda — <i>1 □° Trachyt-Trottoir</i>	12	—	14	—	13	—	8
Üveges munka. — Glaserarbeit.							
1 □' üveg tábla — <i>1 □' böhmische Kernlugertafel</i>	—	14	—	14	—	14	—
Bádógos munka. — Spenglerarbeit.							
1 □' horgany-lemez fedés kőparkányon vagy pedig 1 □' folyóka fedése 18" horganyozott vaslemezből befestéssel — <i>1 □' Zinkblech-Eindeckung auf Stein oder aber ein □' Rinneausdeckung aus 18" verzinktem Eisenblech sammt Anstrich</i>	—	42	—	42	—	42	—

Anyag vagy munka megnevezése. <i>Benennung des Materials oder der Arbeit</i>	Ár — Preis						Áremékelés 1869 óta Prüfstelgerung seit 1869
	1869. Márc.		1870. Márc.		1871. Nov.		
	frt	kr	frt	kr	frt	kr	
1 □ ^o horganyozott vaslemez-fedés 18" lemeztáblákból festéssel minium-alapra — 1 □ ^o verzinkten Eisenblech-Eindeckung aus 18" Blechtafeln sammt An- strich auf Minium-Grund	12	—	12	—	12	—	0/9
Mázoló munka. — Anstreicherarbeit.							
1 □' kétszeres minium-festés — 1 □' 2maliger Minium-Anstrich	—	6	—	6	—	6	—
1 □' ajtó vagy ablak fehérre festése (3-szorosan) — 1 □' weisser Thür- oder Fenster-Anstrich (3malig)	—	6	—	6	—	6	—
1 □' fautánczással — 1 □' mit Holzimitation	—	10	—	10	—	10	—
Asztalos munka. — Tischlerarbeit.							
1 □' borított kapu 2" vastag pallóból és kemény faborítással — 1 □' ver- schalltes Thor aus 2" dicken Pfosten und harter Verschallung	1	30	1	50	2	50	93
Ugyanaz puhafa borítással — Detto mit weicher Verschallung	1	—	1	—	1	—	—
1 □' puhafa és redőnyformára borítva 1" vastag deszkából — 1 □' weich und jalousieartig verschallt von 1" dicken Brettern	—	60	—	60	—	60	—
1 □ ^o vésett munka hornyolattal, 2" vastag szegélylyel és 5/4" vastag helle- zettal, két oldalon gyalulva, 1 és 2 szárnyú ajtók számára, tölgyfából — 1 □ ^o gestemte Arbeit mit Keilstössen, mit 2" dicken Friesen und 5/4" dicken Füllungen, beiderseits gehobelt, für 1- und 2flügelige Thüren per □', Eichenholz	1	20	1	20	1	80	50
1 □ ^o 5/4" vastag, puhafa, gyalult és összeillesztett padló, vánkosa nélkül — 1 □ ^o 5/4" dicker, weicher, gehobelter und gefugter Fußboden ohne Polsterholz	5	60	5	60	6	—	8
1 □' ablakfatok (ablakszárnyakkal) vörös fenyőfából, egy egyszerű ablakhoz — 1 □' Fensterstock (inbegriffen der Fensterflügel) aus Lerchenholz für ein einfaches äusseres oder inneres Fenster à	—	35	—	40	—	50	43
1 □ ^o keményfa kockapadló, faloldallécczel, lerakattással, de vakpadló nél- kül — 1 □ ^o harter Parquetboden sammt Sesselleisten und Legen, jedoch ohne Blindboden	20	—	20	—	22	—	10
Palafedő munka. — Schieferdeckerarbeit.							
1 □ ^o angol palafedő — 1 □ ^o englische Schieferdachung	11	—	11	—	12	10	10
Ugyanaz rajnai palával — Detto mit rheinischem Schiefer	9	50	9	50	10	45	11
Ugyanaz morvai palával — Detto mit mährischem Schiefer	8	—	8	—	8	80	10
Lakatos munka. — Schlosserarbeit.							
1 db belső és külső ablak, bélelt tokkal, 4 szárnyú, felnyíló keresztrel, bevé- sett tolózárral és sárgaréz felszereléssel — 1 St. inneres u. äusseres Fenster im Futterstock je 4flügelig, mit aufgehendem Mittelstück, mit eingelassenem Schubriegel und Messinglöthen, complet	10	—	10	—	10	—	—
1 db éjjeli ablaktábla, 4 szárnyú, teljesen felszerelve — 1 St. Spaltladen mit 4 Flügeln, complet beschlagen	5	—	5	—	5	—	—
1 db belső és külső ablak, 4 szárnyú, álló keresztrel, forgantyúval zárható, teljesen felszerelve — 1 St. inneres und äusseres Fenster, 4 Flügel, in festem Kreuz mit Reiber zu schliessen, complet beschlagen	7	—	7	—	7	—	—
1 db egyszárnyú szobaajtó 2 sarokkal, 2 pánttal, zárral, sárgaréz felszerelé- ssel — 1 St. einflügelige Zimmerthür mit 2 Kegeln, 2 Bändern, eingelasse- nem Schloss, Messingdrucker beschlagen	6	—	6	—	6	—	—
1 db kétszárnyú szobaajtó, 4 sarok, 4 pánt, 2 bevészt zár és sárgaréz felsze- relés — 1 St. zweiflügelige Zimmerthür mit 4 Kegeln, 4 Bändern, 2 Riegeln, Stemmschloss und Messingdrucker	10	—	10	—	10	—	—
1 □' mérsékeltlen ékesített folyosó- és lépcsőrács kovácsolt vasrudakból — 1 □' miltelmässig gezierter Gang- und Stiegegitter aus Schmiedeeisen- stäben	—	60	—	90	1	—	66
1 □' egyszerű folyosó, lépcső- vagy ablakrács — 1 □' einfaches Gang-, Stie- gen- oder Fenstergitter	—	50	—	60	—	80	60

A PESTVÁROSI STATISZTIKAI HIVATAL

KÖZLEMÉNYEI.

- I. AZ 1870-DIK ÉVI PESTI NÉPSZÁMLÁLÁS EREDMÉNYEI. 3722 tábla, 8 folio kötetben; földolgozta Kőrösi József.
- II. AZ 1857-DIK ÉVI NÉPSZÁMLÁLÁS EREDMÉNYEI. 1077 tábla két folio kötetben. 1870-ben földolgozta Kőrösi József.

Ezen két (autografiailag sokszorosított) táblás munkának egy-egy példánya a magyar tudományos akadémia, a nemzeti muzeum és a m. k. egyetem nyilvános könyvtáraiban közhasználatra áll. Egy-egy példány adatott át továbbá a városi levéltárnak, a pestvárosi statisztikai hivatalnak, az országgyűlési könyvtárnak, a földmivéls-, ipar- és kereskedelmi miniszteriumnak, szabad királyi Budavárosának, a budapesti kereskedelmi s iparkamarának, a városi reáltanoda könyvtárának, az országos gazdasági egyesületnek és az országos iparegyesületnek.

- III. Kőrösi József. ELŐLEGES JELENTÉS AZ 1870-DIK ÉVI JANUÁR 1-ÉN TÖRTÉNT PESTI NÉPSZÁMLÁLÁSRÓL. Négy grafikus rajzzal. — Pest, 1871. Ráth Mór bizománya. Ára 40 kr.
- IV. » » PEST, SZABAD KIRÁLYI VÁROS AZ 1870. ÉVBEN. A népszámlálás és népleírás eredményei. 10 grafikus rajzzal. Pest, 1871. Ráth Mór bizománya. Ára 3 frt 50 kr.
- V. » » AZ 1870-DIK ÉS 1871-DIKI PESTI ÉPITKEZÉSEK. Pest, 1872. Ráth Mór bizománya.

Sajtó alatt :

- VI. » » AZ 1870. ÉVI JÖVEDELMI ADÓ STATISZTIKÁJA.
- VII. » » PESTVÁROSI STATISZTIKAI ÉVKÖNYV. Első évfolyam.